



DEPENDENCIA: **Secretaría de Ayuntamiento**

Actividades Propias de la Dependencia	Área responsable	Unidad de medida	Costo Generado	Noviembre	Diciembre	Enero	Febrero	Marzo	Abril	Mayo	Junio	Julio	Agosto	Septiembre	Octubre	Anual
Coordinación de Regularización y Permisos		Coord. Regularización y Permisos														
a) Permisos Otorgados	Coord. Regularización y Permisos	Permisos Otorgados		1350	604	874	700	894	518	942	899	758				7539
	Coord. Regularización y Permisos	Salones de Fiestas Infantiles		0	0	0	0	0	0	0	0	0				0
	Coord. Regularización y Permisos	Juegos Mecánicos		0	0	0	0	0	0	0	2	0				2
	Coord. Regularización y Permisos	Círcos		4	0	0	0	0	0	0	11	0				15
	Coord. Regularización y Permisos	Eventos en Centros Sociales		635	344	316	240	495	168	510	585	333				3626
	Coord. Regularización y Permisos	Eventos en Salones de Fiestas Infantiles		460	153	245	186	237	198	209	210	192				2090
	Coord. Regularización y Permisos	Eventos de Música en Vivo		204	61	214	230	118	114	181	83	110				1315
	Coord. Regularización y Permisos	Eventos de Lucha Libre		0	0	0	0	0	0	0	0	0				0
	Coord. Regularización y Permisos	Eventos en Domicilios		0	0	0	0	0	0	0	0	0				0
	Coord. Regularización y Permisos	Eventos en Kermesse		0	0	0	0	0	0	0	0	0				0
	Coord. Regularización y Permisos	Eventos de Degustación		6	6	0	0	0	0	0	0	0				12
	Coord. Regularización y Permisos	Balles de paga con venta de cerveza		0	0	0	0	0	0	0	0	0				0
	Coord. Regularización y Permisos	Eventos Especiales		40	40	96	42	44	38	42	8	122				472
	Coord. Regularización y Permisos	Eventos Teatrales		1	0	3	2	0	0	0	0	1				7
	Coord. Regularización y Permisos	Permisos para colectas y donativos para beneficencia		0	0	0	0	0	0	0	0	0				0
	Coord. Regularización y Permisos	Balles de Paga sin venta de cerveza		0	0	0	0	0	0	0	0	0				0
b) Solicitudes Recibidas	Coord. Regularización y Permisos	Solicitudes Recibidas		14	2	0	2	2	1	1	4	8				34
	Coord. Regularización y Permisos	Aperturas de comercio con venta de alcohol		13	2	0	2	0	1	1	3	7				29
	Coord. Regularización y Permisos	Cambio de Giro		0	0	0	0	0	0	0	0	0				0
	Coord. Regularización y Permisos	Cambio de Titular		0	0	0	0	0	0	0	0	0				0
	Coord. Regularización y Permisos	Cambio de domicilio		1	0	0	0	0	0	0	1	1				3
	Coord. Regularización y Permisos	Permisos Aprobados		14	15	1	2	4	0	0	3	2				41
	Coord. Regularización y Permisos	Abarrotes con venta de cerveza		1	1	0	1	0	0	0	0	1				4



c) Permisos de Apertura Aprobados por el R. Ayuntamiento para Venta de Bebidas Alcohólicas	Coord. Regularización y Permisos	Mini-super con venta de cerveza		0	0	0	0	0	0	0	0	0				0
	Coord. Regularización y Permisos	Restaurante-Familiar		13	13	0	1	0	0	0	1	0				28
	Coord. Regularización y Permisos	Agencia Distribuidora		0	0	0	0	0	0	0	0	0				0
	Coord. Regularización y Permisos	Billares		0	0	0	0	0	0	0	0	0				0
	Coord. Regularización y Permisos	Tiendas de autoservicio		0	0	0	0	0	0	0	0	0				0
	Coord. Regularización y Permisos	Restaurante-Bar		0	0	0	0	3	0	0	0	1				4
	Coord. Regularización y Permisos	Deposito con venta de cerveza		0	0	0	0	0	0	0	0	0				0
	Coord. Regularización y Permisos	Deportivo		0	0	0	0	0	0	0	0	0				0
	Coord. Regularización y Permisos	Tiendas de Conveniencia		0	1	0	0	1	0	0	0	0				2
	Coord. Regularización y Permisos	Centros Sociales		0	0	0	0	0	0	0	2	0				2
	Coord. Regularización y Permisos	Hotel		0	0	0	0	0	0	0	0	0				0
	Coord. Regularización y Permisos	Supermercado		0	0	1	0	0	0	0	0	0				1
	Coord. Regularización y Permisos	Motel		0	0	0	0	0	0	0	0	0				0
	Coord. Regularización y Permisos	Licorería		0	0	0	0	0	0	0	0	0				0
	Coord. Regularización y Permisos	Lugar Público de Reunión con Variedad Artística y Sinfónica		0	0	0	0	0	0	0	0	0				0
	Coord. Regularización y Permisos	Cervecería		0	0	0	0	0	0	0	0	0				0
d) Cambios Aprobados por el R. Ayuntamiento con Venta de Alcohol	Coord. Regularización y Permisos	Cambios Aprobados		0	2	0	3	3	1	19	11	3				42
	Coord. Regularización y Permisos	Revocaciones voluntarias		0	0	0	3	2	0	1	1	0				7
	Coord. Regularización y Permisos	Revocación por la autoridad		0	0	0	0	0	0	17	8	0				25
	Coord. Regularización y Permisos	Cambio de giro		0	0	0	0	0	0	0	0	0				0
	Coord. Regularización y Permisos	Cambio de titular		0	0	0	0	0	0	0	0	0				0



	Coord. Regularización y Permisos	Cambio de domicilio		0	0	0	0	0	0	0	1	1				2
	Coord. Regularización y Permisos	Donativos por aperturas y cambios		0	0	0	0	0	0	0	0	0				0
	Coord. Regularización y Permisos	Inicios de actividades por aperturas		0	2	0	0	1	1	1	1	2				8
e) Solicitudes Entregadas Recibidas	Coord. Regularización y Permisos	Solicitudes Recibidas		0	0	0	0	0	0	0	0	0				0
	Coord. Regularización y Permisos	Chispas		0	0	0	0	0	0	0	0	0				0
	Coord. Regularización y Permisos	Futbolitos y chispas		0	0	0	0	0	0	0	0	0				0
	Coord. Regularización y Permisos	Juegos electronicos		0	0	0	0	0	0	0	0	0				0
	Coord. Regularización y Permisos	Sinfololas		0	0	0	0	0	0	0	0	0				0
	Coord. Regularización y Permisos	Billares tragamonedas		0	0	0	0	0	0	0	0	0				0
	Coord. Regularización y Permisos	Billares profesionales sin venta de cerveza		0	0	0	0	0	0	0	0	0				0
f) Renovaciones	Coord. Regularización y Permisos			1120	922	1249	1741	802	559	635	390	541				7959
	Coord. Regularización y Permisos	Chispas		2	3	13	3	2	4	1	2	7				37
	Coord. Regularización y Permisos	Futbolitos y Chispas		1	0	0	2	0	0	1	0	1				5
	Coord. Regularización y Permisos	Juegos electromecanicos		0	0	0	0	0	0	0	0	0				0
	Coord. Regularización y Permisos	Sinfololas		4	4	24	8	6	6	6	4	5				67
	Coord. Regularización y Permisos	Billares tragamonedas		0	0	0	0	0	2	0	0	0				2
	Coord. Regularización y Permisos	Billares profesionales sin venta de cerveza		0	0	2	0	0	0	0	0	2				4
	Coord. Regularización y Permisos	Total de Vo. Bo. otorgados		512	487	1110	864	376	276	235	28	202				4090
	Coord. Regularización y Permisos	Total de Verificaciones realizadas		16	5	5	5	6	3	7	8	5				60
	Coord. Regularización y Permisos	Total Audiencia Recibida		585	423	95	859	412	268	385	348	319				3694
Coordinación General de Inspectores Genéricos																
	Coordinación General de Inspectores Genéricos	Inspecciones de Alcoholes		229	261	48	367	428	442	408	414	342				2939



a) Inspección y Vigilancia	Coordinación General de Inspectores Gênericos	Inspecciones de Espectaculos		36	31	21	30	36	61	46	28	60				349
	Coordinación General de Inspectores Gênericos	Inspecciones de Comercio Establecido		38	41	20	51	88	117	108	97	134				694
	Coordinación General de Inspectores Gênericos	Inspecciones de Comercio Ambulante		358	386	383	348	415	371	389	386	408				3444
	Coordinación General de Inspectores Gênericos	Mercados Visitados		5	5	93	8	11	10	9	8	10				159
	Coordinación General de Inspectores Gênericos	Colonias Monitoreadas		485	539	229	544	676	682	687	631	689				5162
	Coordinación General de Inspectores Gênericos	Operativos Realizados		9	7	4	7	8	9	14	9	14				81
	Coordinación General de Inspectores Gênericos	Quejas Recibidas		65	18	33	76	108	51	66	71	63				551
	Coordinación General de Inspectores Gênericos	Quejas Resueltas		65	18	33	76	108	51	66	71	63				551
b) Comercio	Coordinación General de Inspectores Gênericos	Actas de visita		14	7	2	12	7	26	23	27	26				144
	Coordinación General de Inspectores Gênericos	Amonestaciones		0	2	239	0	0	0	0	0	10				251
	Coordinación General de Inspectores Gênericos	Multas		5	0	0	3	5	4	14	17	0				48
	Coordinación General de Inspectores Gênericos	Clausuras		0	0	0	0	0	0	0	0	0				0
	Coordinación General de Inspectores Gênericos	Retiro de sellos		0	0	0	0	0	0	0	0	0				0
	Coordinación General de Inspectores Gênericos	Decomisos		5	0	0	5	0	3	1	7	5				26
	Coordinación General de Inspectores Gênericos	Decomisos entregados		2	1	0	0	1	0	1	0	2				7
	Coordinación General de Inspectores Gênericos	Actas de visita		80	70	33	41	58	83	67	0	40				472
	Coordinación General de Inspectores Gênericos	Multas		38	ND	19	31	44	28	73	37	0				270



c) Alcoholes	Coordinación General de Inspectores Géricos	Clausuras	0	0	0	1	1	0	0	0	1				3
	Coordinación General de Inspectores Géricos	Retiro de sellos	0	0	0	0	0	0	0	0	0				0
	Coordinación General de Inspectores Géricos	Decomisos	3	0	2	0	1	2	0	1	0				9
	Coordinación General de Inspectores Géricos	Decomisos entregados	0	0	0	0	0	0	0	0	0				0
d) Espectaculos	Coordinación General de Inspectores Géricos	Actas de visita	21	19	3	22	11	24	4	19	15				138
	Coordinación General de Inspectores Géricos	Multas	5	0	0	0	1	7	13	7	0				33
	Coordinación General de Inspectores Géricos	Clausuras	0	0	0	0	1	2	0	0	0				3
	Coordinación General de Inspectores Géricos	Retiro de sellos	0	0	0	0	1	2	0	0	0				3
e) Digitalización de la información de cada contribuyente así como los antecedentes de los mismos, para brindar mayor eficacia a los trámites.	Coordinación General de Inspectores Géricos	Expedientes Digitalizados	731	733	0	624	1160	506	790	0	0				4544
F) Comercio Ambulante	Coordinación General de Inspectores Géricos	Tramites de permiso de todos los giros ambulantes	694	635	133	498	1064	478	713	917	0				5132
	Coordinación General de Inspectores Géricos	Permisos autorizados de comercio ambulante (numeros de	2	0	1	2	1	0	0	1	1				8
	Coordinación General de Inspectores Géricos	Cobros por ocupacion de Vía Pública	631	623	119	452	1056	459	676	906	635				5557
	Coordinación General de Inspectores Géricos	Cobros de salud	13	7	17	7	14	10	13	22	9				112
	Coordinación General de Inspectores Géricos	Cobros de ecologia	21	13	23	55	28	42	70	28	41				321
	Coordinación General de Inspectores Géricos	Ingresos Diversos	0	0	13	0	0	0	0	0	0				13
	Coordinación General de Inspectores Géricos	Permisos populares	62	11	101	118	73	88	83	38	91				665
	Coordinación General de Inspectores Géricos	Investigaciones de comercio ambulante	22	15	34	54	23	43	60	32	36				319
Coordinación General de Inspectores Géricos	Gafettes	54	41	38	153	126	117	126	93	135				883	



	Coordinación General de Inspectores Gênericos	Certificación de investigación de protección civil		14	6	0	5	14	10	11	19	8				87
	Coordinación General de Inspectores Gênericos	Constancia de protección civil		14	6	0	5	13	10	11	19	8				86
g) Comercio Establecido	Coordinación General de Inspectores Gênericos	Solicitudes de aperturas de permisos de comercio		1	0	0	0	1	0	3	1	1				7
	Coordinación General de Inspectores Gênericos	Permisos entregados		36	16	19	62	40	12	13	24	82				304
	Coordinación General de Inspectores Gênericos	Permisos provisionales		0	0	0	0	0	0	1	1	0				2
h) Renovaciones	Coordinación General de Inspectores Gênericos	Permisos cancelados		0	8	31	2	1	1	2	2	4				51
	Coordinación General de Inspectores Gênericos	Investigaciones de Comercio Establecido		36	75	2	63	54	15	59	63	94				461
	Coordinación General de Inspectores Gênericos	Cobro de salud		13	14	38	33	30	6	16	26	40				216
	Coordinación General de Inspectores Gênericos	Cobros de ecologia		36	74	12	62	55	15	59	62	93				468
	Coordinación General de Inspectores Gênericos	Ingresos Diversos		0	0	38	0	0	0	0	0	0				38
	Coordinación General de Inspectores Gênericos	Contribuyentes atendidos		13	718	31	525	1073	474	693	963	713				5203
	Coordinación General de Inspectores Gênericos	Certificación de exámenes medicos		36	14	344	33	29	6	16	26	40				544
	Coordinación General de Inspectores Gênericos	Certificación de investigación de proteccion civil		36	37	0	62	50	15	22	60	93				375
	Coordinación General de Inspectores Gênericos	Constancia de protección civil		731	37	0	62	50	15	22	60	93				1070
Coordinación de Jueces Calificadores		Coordinación de Jueces Calificadores														
a) Detenidos	Coordinación de Jueces Calificadores	Detenidos		871	1034	928	822	868	994	1031	1126	1144				8818
	Coordinación de Jueces Calificadores	Mayores de Edad		370	459	380	350	368	380	380	483	509				3679
	Coordinación de Jueces Calificadores	Menores de Edad		65	58	84	61	66	82	100	80	63				659
	Coordinación de Jueces Calificadores	Hombres		408	473	423	370	393	471	493	519	524				4074
	Coordinación de Jueces Calificadores	Mujeres		28	44	41	41	41	61	58	44	48				406



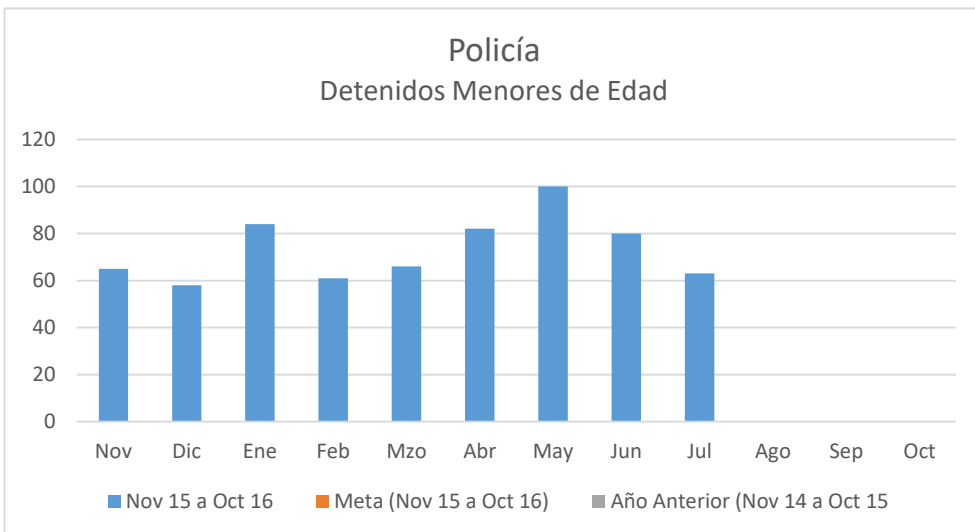
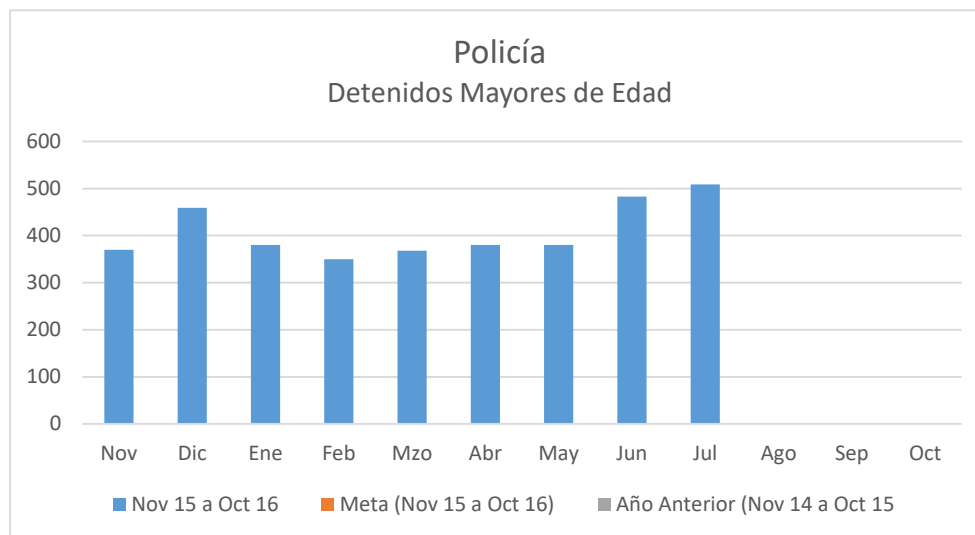
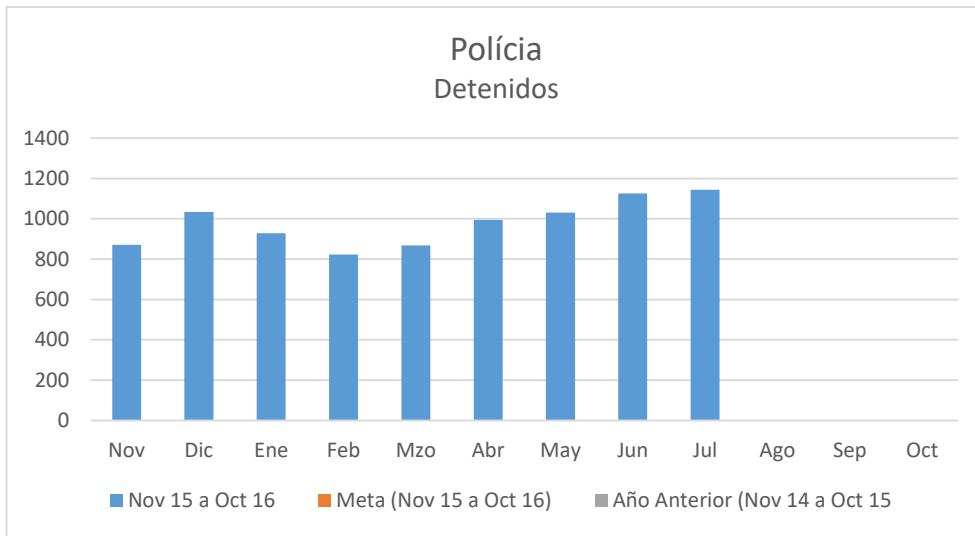
e) Vecinos Ruidoso	Coordinación de Jueces Calificadores	Amonestaciones efectuadas		2	0	0	0	0	0	0	0	0	1				3
	Coordinación de Jueces Calificadores	Multas efectuadas		0	0	0	0	0	0	0	0	0	0				0

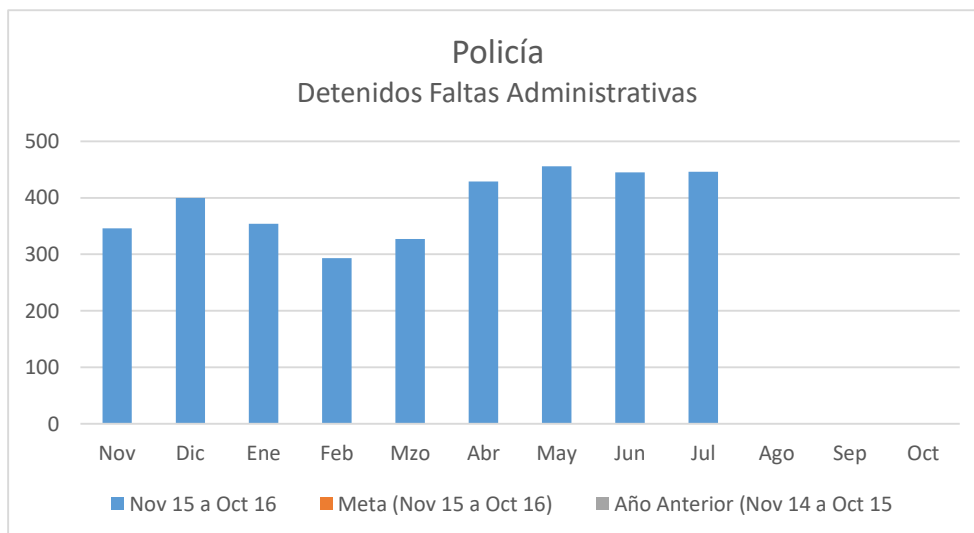
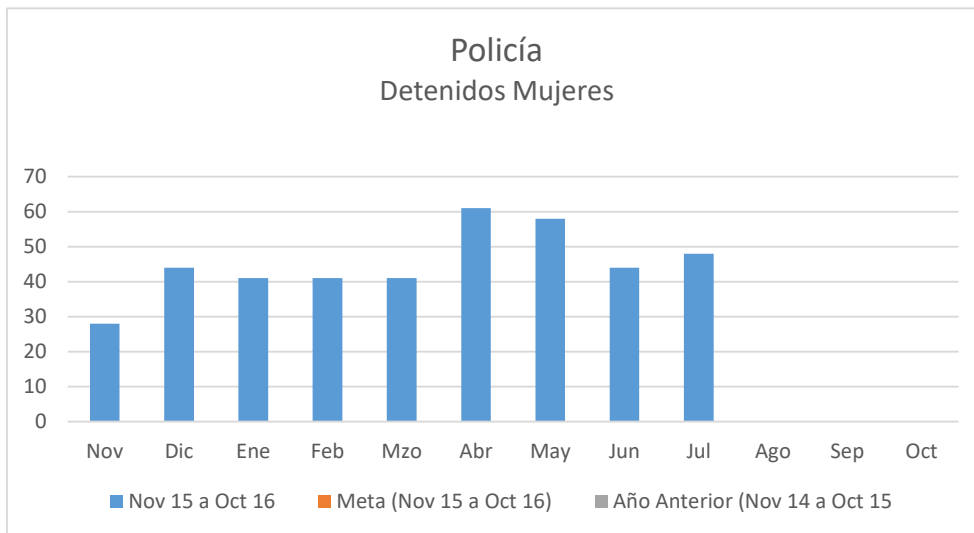
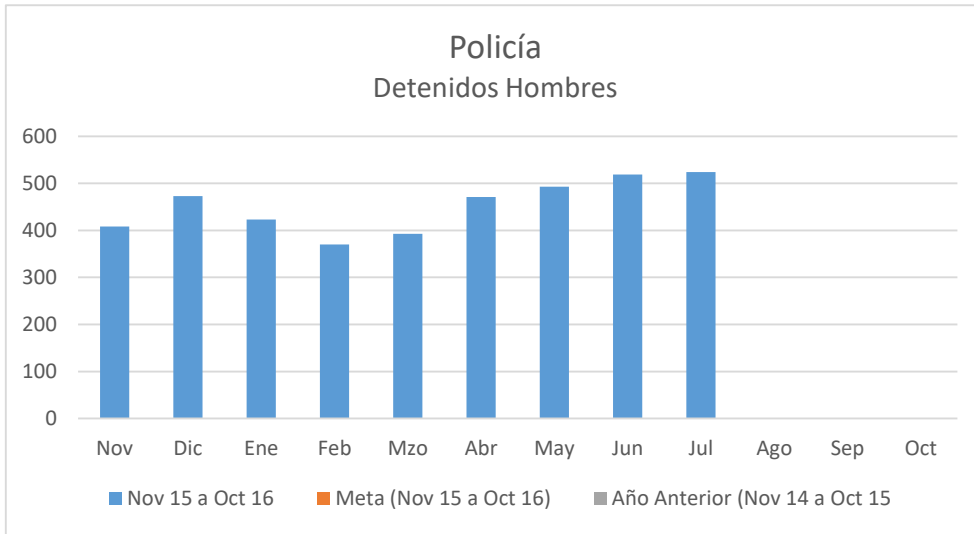
NOTA METODOLÓGICA DE LA FICHA TÉCNICA INDICADORES DE RESULTADOS

El presente documento contiene información detallada de Indicadores de Resultados de las diferentes Entidades Públicas del Municipio, con base en el ejercicio de la función pública que les corresponde realizar mes con mes. La información contenida comprende el 1er Año de la Administración 2015-2018, que va de Noviembre del 2015 a Octubre de 2016.

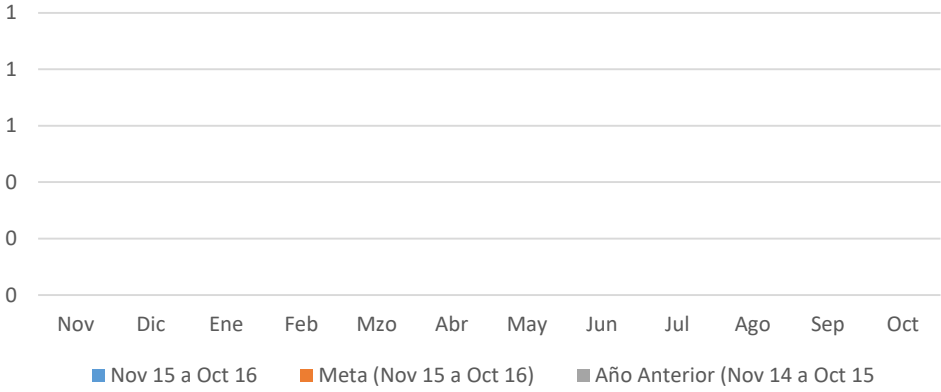
El presente Informe de Indicadores de Resultados contiene Gráficos Comparativos de datos observados al mes que se reporta en forma oportuna y en datos observados con respecto al mismo periodo del año anterior de Administración.

La fuente principal de información contenida en este documento, proviene de los informes mensuales que reportan las Dependencias y Entidades del Municipio al Instituto Municipal de Planeación Integral. Por consiguiente, los datos contenidos en este informe es responsabilidad de quien la proporciona, mientras que su presentación es responsabilidad de éste Ente Descentralizado.





Policía Detenidos Otras Autoridades



Usuario Simulado																	
5.9.3.1 Realizar verificaciones constantes a todas las dependencias municipales																	
A) Auditoria gubernamental objetiva e imparcial para una administración eficiente y confiable																	
B	a) Auditorías Integrales con enfoque en las áreas financieras, fiscales, operativas y de cumplimiento, para asegurarse de que los recursos públicos se apegue a derecho y que se administren con	Dirección de Auditoría	Informes	1.165.538,68	0	0	0	1	0	2	0	0	2				5
	b) Auditorías Integrales con enfoque en las áreas financieras, operativas y de cumplimiento, a las Direcciones de las Secretarías de Desarrollo Urbano y Obras Públicas, para asegurarse de que los recursos públicos se apegue a derecho y que se administren con	Dirección de Auditoría	Informes	62.015,03	0	0	0	0	0	0	0	0	0				0
	c) Auditorías Administrativas, financieras, presupuestales, fiscales, operativas y de control interno, para asegurarse de que los recursos públicos se apegan a Derecho y que se administren con eficiencia, eficacia y honradez de los Institutos	Dirección de Auditoría	Informes	166.505,53	0	0	0	5	0	0	0	0	0				5
B) Fiscalización del gasto corriente																	
	a) Revisión Documental para control de consumo y fiscalización de gastos del Municipio mediante la revisión del cumplimiento de las políticas	Dirección de Auditoría	Reportes	413.135,75	1243	1854	519	815	485	0	0	0	0				4916
	b) Revisión documental de las operaciones celebradas por la Clínica Médica Municipal de Guadalupe en apego a los contratos establecidos y a la normatividad vigente	Dirección de Auditoría	Reportes	347.038,46	28	103	90	108	95	155	89	122	50				840
5.9.3.2 Realizar una campaña informativa para que los servidores públicos que cometan irregularidades sepan que la probabilidad de que sean sorprendido y sancionado sea cada vez más alto.																	
	A) Cursos a todos los servidores públicos sobre las Responsabilidades Administrativas.	Dirección de Transparencia y Normatividad	Cursos	63.158,62	0	0	0	0	0	0	0	0	0				0
	B) Capacitación a enlaces y responsables de transparencia y protección de datos personales sobre la Ley de Transparencia y Acceso a la Información del Estado de Nuevo León.	Dirección de Transparencia y Normatividad	Capacitaciones	49.911,55	2	5	2	5	4	12	1	0	0				31
5.9.3.3 Inhibir las conductas irregulares en las dependencias municipales.																	
	A) Encuestas de salida de satisfacción al servicio, aplicadas a usuarios en Dependencias Municipales y Organismos Descentralizados	Dirección de Transparencia y Normatividad	Encuestas	32.301,48	0	0	0	60	27	20	0	50	20				177
	B) Iniciar cuestiones de responsabilidad administrativa que provengan de una autoridad municipal, estatal y federal	Dirección de Transparencia y Normatividad	Inicio de Procedimiento	34.776,44	4	8	2	0	8	1	7	0	0				30
	C) Atención a quejas y denuncias interpuesta por escrito y remitidas por la Unidad Anticorrupción del Poder Ejecutivo del Estado de Nuevo León	Oficina del Secretario	Quejas y denuncias	146.675,41	10	17	27	4	21	6	16	5	10				116

D) Dar a conocer a las dependencias las observaciones con reincidencia emitidas por una autoridad municipal, estatal y federal.	Dirección de Transparencia y Normatividad	Oficios generados	65.751,48	0	0	0	0	0	0	0	0	0	0	0	0	0
---	---	-------------------	-----------	---	---	---	---	---	---	---	---	---	---	---	---	---

Actividades Propias de la Dependencia	Área responsable	Unidad de medida	Costo Generado	Noviembre	Diciembre	Enero	Febrero	Marzo	Abril	Mayo	Junio	Julio	Agosto	Septiembre	Octubre	Anual
Oficina del Secretario																
a) Atención a reportes por quejas en servicios de funcionarios públicos de la página Alcalde en Línea.	Oficina del Secretario	Ticket	146.675,41	0	0	0	4	0	0	0	0	0				4
b) Atención a reportes por presuntos actos de corrupción de la página Alcalde en Línea.	Oficina del Secretario	Ticket	146.675,41	0	0	0	0	0	0	0	0	0				0
c) Monitorear que se cumplan las acciones y compromisos de las dependencias hacia la ciudadanía.	Oficina del Secretario	Por evento	218.008,95	6	4	1	4	16	7	14	6	2				60
d) Brindar orientación y atención a la ciudadanía sobre las diversas actividades que se realizan en la Secretaría de Contraloría	Oficina del Secretario	Por evento	218.008,95	6	4	1	4	16	7	14	6	2				60
Dirección de Auditoría																
A) Auditorías Especiales orientadas a ser una revisión de naturaleza específica, sobre una operación o de un grupo de operaciones de manera focalizada, realizado en cualquier momento con un fin determinado. Puede incluir una combinación de objetivos para investigar problemáticas de diversas índoles.	Dirección de Auditoría	Informe	222.007,37	0	0	0	6	0	2	0	0	2				10
B) Intervención de Nominas en Dependencias	Dirección de Auditoría	Informe	22.200,74	0	0	1	4	2	0	0	2	1				10
C) Acta de Nota de Crédito por devolución de bonos de despensa en la Dirección de Prestaciones y Relaciones Laborales.	Dirección de Auditoría	Actas	22.200,74	0	0	0	0	0	0	0	0	0				0
D) Acta de Hechos por entrega de premios.	Dirección de Auditoría	Actas	22.200,74	0	0	0	0	0	0	0	0	0				0
E) Asistencia a procesos de licitación: Junta de Aclaraciones	Dirección de Auditoría	Actas	22.200,74	0	0	0	0	0	0	0	1	2				3
F) Asistencia a procesos de licitación: Recepción de Documentación /Técnica/Legal/Económica	Dirección de Auditoría	Actas	22.200,74	0	0	0	0	0	0	0	1	1				2
G) Asistencia en los procesos de licitación: Apertura de Documentación /Técnica/Legal	Dirección de Auditoría	Actas	22.200,74	0	0	0	0	0	0	0	1	1				2
H) Asistencia en los procesos de licitación: Fallo /Técnico/Legal	Dirección de Auditoría	Actas	22.200,74	0	0	0	0	0	0	0	1	1				2
I) Asistencia en los procesos de licitación: Fallo /Económico	Dirección de Auditoría	Actas	22.200,74	0	0	0	0	0	0	0	1	1				2
J) Acta de hechos por premiación de carreras deportivas.	Dirección de Auditoría	Actas	22.200,74	0	0	0	0	0	0	0	0	0				0
K) Acta de hechos por entrega de becas de programas	Dirección de Auditoría	Actas	22.200,74	0	0	0	0	0	0	0	0	0				0
C																
Coordinación de Fiscalización en Egresos																
A) Asesoría a los Coordinadores Administrativos de las Dependencias.	Dirección de Auditoría	Reporte	28.991,98	20	23	23	20	12	0	0	0	0				98
Coordinación de Fiscalización en Clínica Municipal																
A) Revisión documental, de los contratos de proveedores que prestan sus servicios a la Clínica Médica Municipal, se encuentren vigentes y debidamente autorizados.	Dirección de Auditoría	Reporte	24.353,58	8	8	6	6	7	6	0	5	5				51
Coordinación de Auditoría de Obra Pública																

A) Representación en licitaciones por convocatoria publica e invitación restringida de obra publica.	Dirección de Auditoría	Acta	8.268,67	13	19	0	0	0	0	0	0	0				32
B) Reporte Físico Financiero de Obras mediante visitas Físicas	Dirección de Auditoría	Revisiones	82.686,70	0	0	0	0	0	0	0	0	0				0
C) Seguimiento a la garantía por defectos de cada Obra a vencer en el presente mes.	Dirección de Auditoría	Revisiones	20.671,68	0	0	0	0	0	0	0	0	0				0
D) Comité de Adjudicaciones de Concursos de Obra Pública.	Dirección de Auditoría	Revisiones	8.268,67	0	0	0	0	0	0	0	0	0				0
E) Elaboración de Expedientes Técnicos y Visitas al Sitio.	Dirección de Auditoría	Revisiones	20.671,68	4	1	13	10	0	0	0	0	0				28
F) Participación en Eventos de Actas de Entrega Recepción de Obra Pública y/o Inauguración de Obras.	Dirección de Auditoría	Revisiones	20.671,68	0	0	0	0	0	0	0	0	0				0
G) Revisión de Contratos y/o Convenios de Obra Pública.	Dirección de Auditoría	Revisiones	20.671,68	0	27	14	17	8	0	0	4	2				72
H) (Estimaciones) Anticipos de Obra	Dirección de Auditoría	Revisiones	20.671,68	6	1	16	2	0	0	0	0	10				35
I) (Estimaciones) Aditivas de Obra	Dirección de Auditoría	Revisiones	20.671,68	11	29	21	11	37	7	19	8	2				145
J) (Estimaciones) Normales	Dirección de Auditoría	Revisiones	20.671,68	25	11	41	16	43	13	28	7	6				190
K) (Estimaciones) Extras	Dirección de Auditoría	Revisiones	20.671,68	7	4	15	8	26	23	11	11	3				108
L) Honorarios y Otros	Dirección de Auditoría	Revisiones	20.671,68	3	14	4	10	11	5	16	4	11				78
M) Días de Visitas Físicas de Obra Pública.	Dirección de Auditoría	Revisiones	20.671,68	0	0	0	0	0	0	0	0	0				0
N) Juntas de Consejo de Desarrollo Social	Dirección de Auditoría	Revisiones	8.268,67	0	0	0	0	0	0	0	0	0				0
Ñ) Asistencia a Formación de Comités Comunitarios	Dirección de Auditoría	Revisiones	8.268,67	0	1	0	0	0	0	0	13	0				14
O) Asistencia a formación de comités de apoyo para la adjudicación y fallo de los concursos de obra publica.	Dirección de Auditoría	Revisiones	8.268,67	3	0	20	3	0	0	0	0	6				32
Dirección de Transparencia y Normatividad / Coordinación de Transparencia e Innovación Organizacional																
a) Revisión y publicación de la información de carácter general y obligatoria del Municipio e Institutos, que establece la Ley de Transparencia y Acceso a la información del Estado de Nuevo León, Artículos 10, 14 y Otras Disposiciones.	Dirección de Transparencia y Normatividad	Revisión y publicación de información	96.021,70	1	1	1	1	1	1	1	1	1				9
b) Recibir, canalizar y dar respuesta en tiempo y forma a las solicitudes de información realizadas por los ciudadanos.	Dirección de Transparencia y Normatividad	Solicitudes recibidas	34.541,50	37	9	21	56	101	41	164	35	27				491
c) Elaborar un reporte del status que guardan las solicitudes de información pública.	Dirección de Transparencia y Normatividad	Reporte	34.541,50	1	1	1	1	1	1	1	1	1				9
d) Elaborar gráficas de estadísticas de solicitudes de información.	Dirección de Transparencia y Normatividad	Documento de gráficos	34.541,50	1	1	1	1	1	1	1	1	1				9
e) Recibir, canalizar y dar respuesta en tiempo y forma a las solicitudes ARCO requeridas al Municipio e Institutos.	Dirección de Transparencia y Normatividad	Solicitudes recibidas	96.021,70	0	0	0	0	0	0	0	0	0				0
f) Actualización de estructuras orgánicas.	Dirección de Transparencia y Normatividad	Actualizaciones	88.021,00	0	0	1	3	2	0	0	0	2				8
g) Actualización de funciones generales de las Secretarías y Unidades Administrativas del Municipio.	Dirección de Transparencia y Normatividad	Actualizaciones	57.911,20	0	0	0	0	0	0	0	0	0				0
h) Actualización y elaboración de manuales de funciones y procesos de la Administración Pública Municipal.	Dirección de Transparencia y Normatividad	Manuales	57.911,20	3	5	5	1	0	2	2	3	1				22

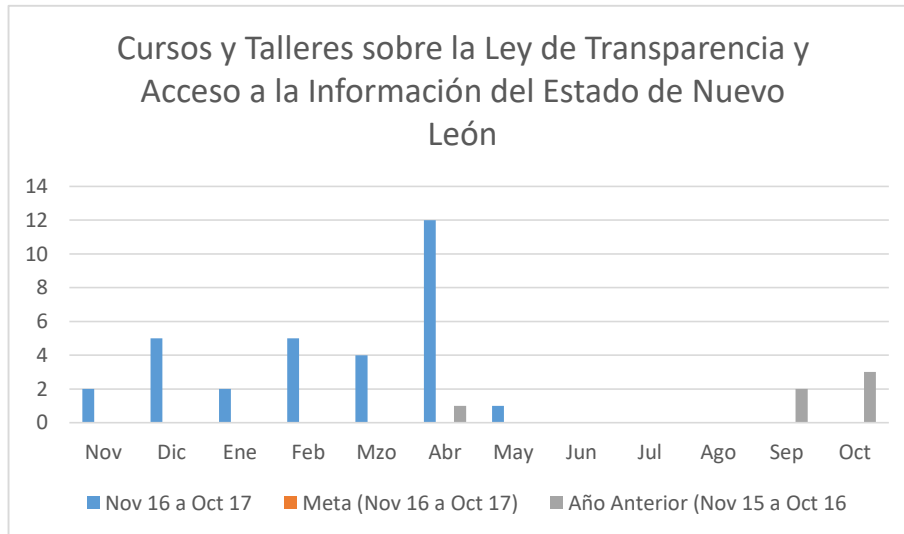
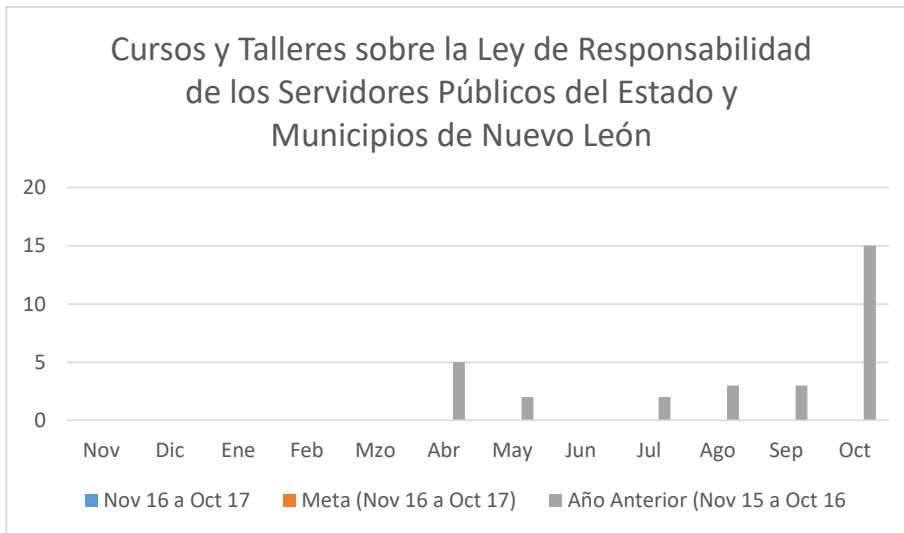
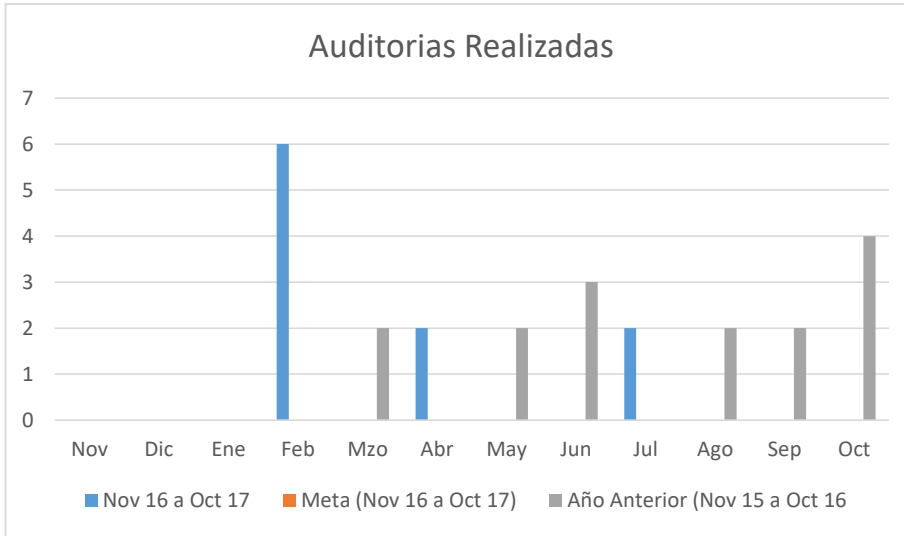
i) Actualización y elaboración de reglamentos municipales, en conjunto con la Dirección Política y Dirección Jurídica.	Dirección de Transparencia y Normatividad	Reglamentos	36.021,40	0	0	0	2	0	0	0	0	0	0	0	0	0	2
j) Difusiones a niños, jóvenes y adultos sobre la Ley de Transparencia y Acceso a la Información, Programa Guadalupe Transparente.	Dirección de Transparencia y Normatividad	Difusiones	49.911,55	0	0	0	0	0	0	0	0	0	0	0	0	0	0
k) Elaborar avisos de privacidad de las dependencias municipales, de conformidad con lo establecido en la Ley de Transparencia y Acceso a la Información del Estado de Nuevo León.	Dirección de Transparencia y Normatividad	Avisos de privacidad	45.691,52	0	0	0	0	0	0	0	0	0	0	0	0	0	0
Dirección de Transparencia y Normatividad / Coordinación de Normatividad y Seguimiento																	
l) Ejecución e inscripción de sanciones que resulten de procedimientos administrativos, que provengan de una autoridad municipal, estatal y federal.	Dirección de Transparencia y Normatividad	Resoluciones	34.776,44	0	0	0	0	0	0	0	0	0	0	0	0	0	0
m) Asesoría a los Coordinadores Administrativos, Jefes Administrativos y Enlaces del Programa de Entrega - Recepción.	Dirección de Transparencia y Normatividad	Asesorías	63.158,62	0	0	0	0	0	0	0	0	0	0	0	0	0	0
n) Elaborar y enviar el informe cada mes a la Contraloría y Transparencia Gubernamental del Estado de N.L., de las altas, bajas y cambios de Servidores Públicos obligados a presentar la Manifestación de Bienes Patrimoniales.	Dirección de Transparencia y Normatividad	Informe	33.480,01	1	1	1	1	1	1	1	1	1	1	1	1	1	9
ñ) Asesoría en el llenado de la Declaración Patrimonial, al personal de las Dependencias que esté obligado a presentarla.	Dirección de Transparencia y Normatividad	Asesorías	33.480,01	20	2	4	2	2	0	2	3	0					35
o) Elaboración de Actas Administrativas para hacer constar algún hecho, que requiera alguna Secretaría o Unidad Administrativa de este Municipio.	Dirección de Transparencia y Normatividad	Actas Administrativas	63.158,62	5	1	0	0	1	0	0	0	1					8
p) Supervisión y participación en el proceso de Entrega-Recepción, por cambio de Titular.	Dirección de Transparencia y Normatividad	Actas Administrativas de Entrega-Recepción	63.158,62	2	4	4	2	2	0	4	5	5					28
q) Asistir, cuando así lo solicite la Dirección de Patrimonio, a revisión y etiquetación del inventario de bienes patrimoniales propiedad del Municipio.	Dirección de Transparencia y Normatividad	Revisiones	63.158,62	1	1	0	1	0	0	0	0	0					3
r) Remitir a las áreas correspondientes y dar seguimiento a los oficios emitidos por la ASF, ASENL y CTG.	Dirección de Transparencia y Normatividad	Oficios emitidos	32.301,48	6	3	6	5	3	3	3	1	2					32
s) Realizar contestación a la ASF, ASENL y CTG conforme a lo requerido.	Dirección de Transparencia y Normatividad	Contestaciones	32.201,48	3	2	6	2	2	0	2	1	4					22
t) Atender y dar seguimiento a lo que nos corresponde como área, en lo referente a la Plataforma Alcalde, ¿Cómo Vamos?.	Dirección de Transparencia y Normatividad	Seguimiento a requerimientos	19.541,42	0	0	1	0	0	0	0	0	0					1
u) Recopilar, generar y enviar la evidencia documental que requiera cada uno de los indicadores de gestión que nos correspondan como área, en lo referente a la "Agenda para el Desarrollo Municipal".	Dirección de Transparencia y Normatividad	Etapas del programa	19.541,42	0	0	0	0	0	0	1	1	1					3
v) Recopilar, generar y enviar la información requerida para el Informe de Gobierno.	Dirección de Transparencia y Normatividad	Informes generados	19.541,42	0	0	0	0	0	0	0	0	0					0

NOTA METODOLÓGICA DE LA FICHA TÉCNICA INDICADORES DE RESULTADOS

El presente documento contiene información detallada de Indicadores de Resultados de las diferentes Entidades Públicas del Municipio, con base en el ejercicio de la función pública que les corresponde realizar mes con mes. La información contenida comprende el 2do Año de la Administración 2015-2018, que va de Noviembre del 2016 a Octubre de 2017.

El presente Informe de Indicadores de Resultados contiene Gráficos Comparativos de datos observados al mes que se reporta en forma oportuna y en datos observados con respecto al mismo periodo del año anterior de Administración.

La fuente principal de información contenida en este documento, proviene de los informes mensuales que reportan las Dependencias y Entidades del Municipio al Instituto Municipal de Planeación Integral. Por consiguiente, los datos contenidos en este informe es responsabilidad de quien la proporciona, mientras que su presentación es responsabilidad de éste Ente Descentralizado.



A	POA Noviembre 2016 - Octubre 2017																
	Variables Indicador POA	Área responsable	Unidad de medida	Costo Generado	Noviembre	Diciembre	Enero	Febrero	Marzo	Abril	Mayo	Junio	Julio	Agosto	Septiembre	Octubre	Anual
	Nutrición Deportiva																
	Total de Jóvenes con Sobrepeso Detectados en Unidades Deportivas	Jóvenes		N/D	N/D	N/D	0	0	0	0	0	0					0
	Jóvenes con Sobrepeso Integrados a Programa de Control de Peso	Jóvenes		N/D	N/D	N/D	0	0	0	0	0	0					0
	Jóvenes que han alcanzado su Peso Ideal	Jóvenes		N/D	N/D	N/D	0	0	0	0	0	0					0
	Desarrollo Deportivo																
	Eventos Deportivos Realizados en el Mes	Eventos		1	2	1	0	0	1	1	1	0					7
	Deporte Social Recreativo																
	Deportistas Registrados en la Presente Administración	Deportistas		19063	18721	18970	19130	19411	19472	19570	19741	19880					19329
	Becas Deportivas y Escolares																
	Becas	Becas Otorgadas		1300	1300	1300	1300	1300	1300	1300	1300	1300	0	0	0		11700

B	POA Noviembre 2016 - Octubre 2017																
	Líneas de Acción Específicas de Programas PMD	Área responsable	Unidad de medida	Costo Generado	Noviembre	Diciembre	Enero	Febrero	Marzo	Abril	Mayo	Junio	Julio	Agosto	Septiembre	Octubre	Anual
	Nutrición Deportiva																
	3.9.2.1 Abrir centros de nutrición en las siete unidades deportivas ya existentes.																
	A)			N/D	N/D	N/D	0	0	0	0	0	0					
	B)			N/D	N/D	N/D	0	0	0	0	0	0					
	C)			N/D	N/D	N/D	0	0	0	0	0	0					
	3.9.2.2 Contar con especialistas, quienes brindarán asesoría nutricional.																
	A)			N/D	N/D	N/D	0	0	0	0	0	0					
	B)			N/D	N/D	N/D	0	0	0	0	0	0					
	C)			N/D	N/D	N/D	0	0	0	0	0	0					
	3.9.2.3 Los especialistas destacarán los beneficios de una alimentación saludable y los riesgos de los malos hábitos en la dieta.																
	A)			N/D	N/D	N/D	0	0	0	0	0	0					
	B)			N/D	N/D	N/D	0	0	0	0	0	0					
	C)			N/D	N/D	N/D	0	0	0	0	0	0					
	3.9.2.4 Estos centros también proporcionarán información relacionada a actividades físicas como calendarios de actividades deportivas, rutinas de ejercicio y artículos deportivos																
	A)			N/D	N/D	N/D	0	0	0	0	0	0					
	B)			N/D	N/D	N/D	0	0	0	0	0	0					
	C)			N/D	N/D	N/D	0	0	0	0	0	0					
	Desarrollo Deportivo																

3.9.3.1 Organizar al menos nueve eventos en diferentes disciplinas como: bicicleta, caminata, trote, rally deportivo, carrera y torneo familiar mixto, donde participarán policías, bomberos, rescatistas, paramédicos, funcionarios municipales y ciudadanos.																
A) Eventos	Eventos		1	2	1	0	0	1	1	1	0					7
	Empleados Municipales Participantes		0	ND	ND	0	0	40	40	ND	0					11
	Ciudadanos Participantes		200	1030	1400	0	0	530	800	250	0					601
	Asistentes		200	1914	1000	0	0	530	800	300	0					678
3.9.3.2 El programa deportivo incluirá además activación física y zumba.																
A) Activación Física Musicalizada	Coordinación Cultura Física	Eventos	0	0	0	0	0	0	0	0	0	0				0
	Coordinación Cultura Física	Participantes	0	0	0	0	0	0	0	0	0	0				0
B) Activación Física (Gimansios, Unidaes Deportivas y Centros DIF)	Coordinación Cultura Física	Centros Atendidos	92	75	75	75	75	75	75	80	95					80
	Coordinación Cultura Física	Beneficiados	2200	1900	1900	1900	1900	1900	1900	2000	2000					1956
C) Activación Física CAMS y USAERS (Deporte Adaptado)	Coordinación Cultura Física	Centros Atendidos	25	10	8	8	8	8	8	9	27					12
	Coordinación Cultura Física	Beneficiados	1160	520	520	520	520	520	520	540	1160					664
D) Deporte Adulto Mayor	Coordinación Cultura Física	Asistentes	90	100	90	90	90	90	90	100	90					92
	Coordinación Cultura Física	Activación	2	2	90	90	90	90	90	2	100	2				52
Deporte Social Recreativo																
3.9.8.1 Promover el deporte y recreación en los habitantes de Ciudad Guadalupe																
A) Brigadas deportivas	Coordinación Deporte Social	Colonias Beneficiadas	25	7	20	20	20	2	2	20	20					-
	Coordinación Deporte Social	Eventos	5	7	3	3	4	2	2	4	4					34
	Coordinación Deporte Social	Asistentes	1100	800	500	500	700	400	500	600	600					168
	Coordinación Deporte Social	Actividades Deportivas	7	4	7	7	4	4	4	5	5					1
	Coordinación Deporte Social	Escuelas Visitadas	1	0	3	3	2	0	0	2	2					-
	Coordinación Deporte Social	Alumnos Beneficiados	1	0	200	500	600	0	0	500	500					-
B) Atletas Selección Municipal	Coordinación Deporte Social	Atletas	1297	972	1304	1304	1304	1304	1304	1304	1304	0	0	0		-
	Coordinación Deporte Social	Olimpiada	972	972	984	984	984	984	984	984	984					
	Coordinación Deporte Social	Eventos de Fogueo	24	4	3	0	0	0	2	6	6					
	Coordinación Cultura Física	Paralimpiada	325	N/D	320	320	320	320	320	320	320					
	Coordinación Cultura Física	Eventos de Fogueo	0	N/D	0	0	0	0	0	0	0					
C) Prestamo de Instalaciones	Coordinación Administrativa	Eventos	N/D	2	0	N/D	N/D	N/D	N/D	N/D	N/D					
	Coordinación Administrativa	Deportistas	N/D	N/D	N/D	N/D	N/D	N/D	N/D	N/D	N/D					
	Coordinación Administrativa	Asistentes	N/D	N/D	N/D	N/D	N/D	N/D	N/D	N/D	N/D					
D) Apoyos prestados a Escuelas, Asociaciones Civiles y Diversas Instituciones en la organización de eventos deportivos.	Coordinación Administrativa	Apoyos	2	1	0	0	3	0	0	2	2					
	Coordinación Administrativa	Deportistas	300	400	0	0	1000	0	0	350	350					

3.9.8.2 Evaluar las acciones en materia de deporte y recreación.		Coordinaciones Generales														
A) Capacitación Personal	Coordinaciones Generales	Capacitaciones		1	0	0	0	3	1	2	1	1				9
	Coordinaciones Generales	Capacitados		21	0	0	0	80	1	16	100	100				-
3.9.8.3 Organizar torneos y eventos deportivos.																
A) Futbol	Coordinación de Ligas Deportivas v. Deporte	Arranque de Torneos		0	0	0	0	0	0	0	0	0	0	0	0	0
	Coordinación de Ligas Deportivas v. Deporte	Equipos		1116	1116	1116	1116	1116	1116	1116	1056	1116	0	0	0	9984
	Coordinación de Ligas Deportivas v. Deporte	Deportistas		16740	16740	16740	16740	16740	16740	16740	16740	16740	0	0	0	150660
	Coordinación de Ligas Deportivas y Deporte Organizado	Arranque de Torneos Sabatinos														
	Coordinación de Ligas Deportivas v. Deporte	Diurnos														
	Coordinación de Ligas Deportivas v. Deporte	Equipos		167	167	167	167	167	167	167	167	167				
	Coordinación de Ligas Deportivas v. Deporte	Deportistas		2505	2505	2505	2505	2505	2505	2505	2505	2505				
	Coordinación de Ligas Deportivas v. Deporte	Nocturnos														
	Coordinación de Ligas Deportivas v. Deporte	Equipos		763	763	763	763	763	763	763	763	763				
	Coordinación de Ligas Deportivas v. Deporte	Deportistas		11445	11445	11445	11445	11445	11445	11445	11445	11445				
	Coordinación de Ligas Deportivas y Deporte Organizado	Arranque de Torneos Dominical														
	Coordinación de Ligas Deportivas v. Deporte	Diurnos		N/D	N/D	N/D	N/D	N/D	N/D	N/D	N/D	N/D				
	Coordinación de Ligas Deportivas v. Deporte	Equipos		88	88	88	88	88	88	88	88	88				
	Coordinación de Ligas Deportivas v. Deporte	Deportistas		1320	1320	1320	1320	1320	1320	1320	1320	1320				
	Coordinación de Ligas Deportivas v. Deporte	Nocturnos		N/D	N/D	N/D	N/D	N/D	N/D	N/D	N/D	N/D				
	Coordinación de Ligas Deportivas v. Deporte	Equipos		N/D	N/D	N/D	N/D	N/D	N/D	N/D	N/D	N/D				
	Coordinación de Ligas Deportivas v. Deporte	Deportistas		N/D	N/D	N/D	N/D	N/D	N/D	N/D	N/D	N/D				
	Coordinación de Ligas Deportivas y Deporte Organizado	Arranque de Torneos Infantil														
	Coordinación de Ligas Deportivas v. Deporte	Equipos		98	98	98	98	98	98	98	98	38	98			
	Coordinación de Ligas Deportivas v. Deporte	Deportistas		1470	1470	1470	1470	1470	1470	1470	1470	1470	1470			
B) Voleibol	Coordinación de Ligas Deportivas v. Deporte	Torneos		1	1	1	1	1	1	1	1	1				9
	Coordinación de Ligas Deportivas v. Deporte	Equipos		60	60	60	60	60	60	60	60	60				60
	Coordinación de Ligas Deportivas v. Deporte	Deportistas		600	600	600	600	600	600	600	600	600				600
C) Softbol	Coordinación de Ligas Deportivas v. Deporte	Torneos		1	1	1	1	1	1	1	1	1				9
	Coordinación de Ligas Deportivas v. Deporte	Equipos		55	55	55	55	55	55	55	55	55				55
	Coordinación de Ligas Deportivas v. Deporte	Deportistas		825	825	825	825	825	825	825	825	825				825

D) Cachibol (Adulto Mayor)	Coordinación Cultura Física	Escuelas		2	1	2	2	2	2	2	2	2				-
	Coordinación Cultura Física	Torneos		1	1	0	1	1	1	1	1	1				8
	Coordinación Cultura Física	Equipos		10	15	4	22	22	22	22	22	22				20
	Coordinación Cultura Física	Deportistas		100	150	90	230	230	230	230	230	230				215
3.9.8.4 Conformar las escuelas deportivas municipales y los centros de formación y desarrollo deportivo en las diferentes colonias de Ciudad Guadalupe	Coordinación Desarrollo Deportivo															
A) Cebtro de Desarrollo Deportivo	Coordinación Desarrollo Deportivo	Centros		11	11	11	11	11	12	13	13	33				4
	Coordinación Desarrollo Deportivo	Atletas Atendidos		464	680	680	680	680	720	735	735	735				
3.9.8.5 Identificar las disciplinas deportivas que demande la población.	Coordinación Administrativa															
A) Diciplnas ofertadas	Coordinación Administrativa	Diciplnas		50	50	50	50	50	50	50	50	50				-
	Coordinación Administrativa	Alumnos		19070	18721	18970	19130	19411	19472	19570	19741	19880	0	0	0	14497
1) Acuación	Coordinación Administrativa	Alumnos		30	25	25	30	35	35	35	30	35				31
2) Aerobics	Coordinación Administrativa	Alumnos		59	46	55	34	25	53	52	46	46				46
3) Ajedrez	Coordinación Administrativa	Alumnos		12	12	10	20	15	15	15	12	10				13
4) Atletismo	Coordinación Administrativa	Alumnos		50	50	60	60	70	50	50	40	35				52
5) Atletismo (Deporte Adaptado)	Coordinación Administrativa	Alumnos		160	160	160	160	160	160	160	160	160				160
6) Badminton	Coordinación Administrativa	Alumnos		15	15	30	30	25	20	20	15	18				21
7) Ballet	Coordinación Administrativa	Alumnos		15	15	15	8	10	10	10	15	0				11
8) Basquetbol	Coordinación Administrativa	Alumnos		75	54	56	69	93	80	94	80	78				75
9) Boccia (Deporte Adaptado)	Coordinación Administrativa	Alumnos		5	5	5	5	5	5	5	5	5				5
10) Boliche	Coordinación Administrativa	Alumnos		40	40	40	40	40	40	42	40	40				40
11) Box	Coordinación Administrativa	Alumnos		129	116	109	94	90	99	102	82	120				105
12) Cachibol	Coordinación Administrativa	Alumnos		54	70	50	50	50	60	57	65	50				56
13) Ciclismo (Deporte Adaptado)	Coordinación Administrativa	Alumnos		1	1	1	1	1	1	1	0	1				1
14) Clavados	Coordinación Administrativa	Alumnos		0	0	0	0	0	0	0	0	0				0
15) Cross Spin Training	Coordinación Administrativa	Alumnos		81	70	95	90	80	80	80	90	80				83
16) Danza Aerea	Coordinación Administrativa	Alumnos		0	0	0	0	0	0	0	0	0				0
17) Futbol	Coordinación Administrativa	Alumnos		16740	16740	16740	16740	16740	16740	16740	16740	16740				16740
18) Esgrima	Coordinación Administrativa	Alumnos		21	21	28	28	31	31	31	10	12				24
19) Futbol (Deporte Adaptado)	Coordinación Administrativa	Alumnos		24	24	24	24	24	24	24	24	24				24
20) Gimnasia Artística	Coordinación Administrativa	Alumnos		170	150	167	180	166	166	166	166	130				162
21) Gimnasia Ritmica	Coordinación Administrativa	Alumnos		131	104	125	144	156	159	154	140	113				136
22) Gimnasia Trampolin	Coordinación Administrativa	Alumnos		20	18	30	54	33	30	45	39	32				33
23) Gol Bol (Deporte Adaptado)	Coordinación Administrativa	Alumnos		16	16	16	16	16	16	16	16	16				16
24) Handball	Coordinación Administrativa	Alumnos		30	25	25	30	20	25	25	30	30				27
25) Judo	Coordinación Administrativa	Alumnos		72	72	72	77	77	87	87	72	85				78
26) Karate	Coordinación Administrativa	Alumnos		107	78	92	101	108	102	98	89	91				96
27) Karate Lima Lama	Coordinación Administrativa	Alumnos		19	17	21	17	21	21	18	12	15				18
28) Kung Fu	Coordinación Administrativa	Alumnos		30	12	30	30	30	30	30	12	12	10			22

29) Lucha Libre	Coordinación Administrativa	Alumnos		0	0	1	0	0	1	0	0	2				0
30) Lucha Olímpica	Coordinación Administrativa	Alumnos		20	25	20	30	30	40	40	22	20				27
31) MMA	Coordinación Administrativa	Alumnos		2	2	3	5	7	1	9	8	2				4
32) Nado Sincronizado	Coordinación Administrativa	Alumnos		8	8	8	8	8	8	8	8	8				8
33) Natación	Coordinación Administrativa	Alumnos		170	35	140	190	410	500	523	840	1068				431
34) Natación (Deporte Adaptado)	Coordinación Administrativa	Alumnos		113	113	113	113	113	113	113	113	113				113
35) Patines	Coordinación Administrativa	Alumnos		20	18	15	15	15	15	19	20	20				17
36) Pentatlon Moderno	Coordinación Administrativa	Alumnos		25	25	45	45	40	35	35	45	40				37
37) Pesas	Coordinación Administrativa	Alumnos		47	45	52	59	53	45	52	61	49				51
38) Polo Acuatico	Coordinación Administrativa	Alumnos		0	0	0	0	0	0	0	0	0				0
39) Porristas	Coordinación Administrativa	Alumnos		0	0	0	0	0	0	0	0	0				0
40) Power Lifting (Deporte Adaptado)	Coordinación Administrativa	Alumnos		1	1	1	1	1	1	1	1	1				1
41) Raquetbol	Coordinación Administrativa	Alumnos		0	0	0	0	0	0	0	0	0				0
42) Squash	Coordinación Administrativa	Alumnos		0	0	0	0	0	0	0	0	0				0
43) Tae Kwon Do	Coordinación Administrativa	Alumnos		154	117	109	118	112	130	135	149	130				128
44) Tai Jitsu	Coordinación Administrativa	Alumnos		6	6	5	6	5	5	5	5	10				6
45) Tenis	Coordinación Administrativa	Alumnos		0	0	0	0	0	0	0	0	0				0
46) Tenis de Mesa	Coordinación Administrativa	Alumnos		35	35	37	44	32	30	35	35	33				35
47) Voleibol	Coordinación Administrativa	Alumnos		68	58	63	66	100	76	87	70	84				75
48) Wu Shu	Coordinación Administrativa	Alumnos		30	30	20	30	25	30	30	25	30				28
49) Yoga	Coordinación Administrativa	Alumnos		46	42	53	48	62	54	61	62	63				55
50) Zumba	Coordinación Administrativa	Alumnos		219	205	204	220	277	249	278	247	231				237
3.9.8.6 Administrar eficientemente las instalaciones y espacios deportivos del Municipio.																
A) Unidades Deportivas	Coordinación Administrativa	Unidades Deportivas		7	7	7	7	7	7	7						-
	Coordinación Administrativa	Usuarios		26773	24895	28172	31058	31440	29383	32877	42638	43774	0	0	0	24251
1. CEDEREG	Coordinación Administrativa	Alumnos		2322	1981	2230	2375	2671	2624	2690	2945	3164	0	0	0	1917
	Coordinación Administrativa	Usuarios		8190	8200	5700	7850	8990	7400	8900	5700	7900				7648
	Coordinación Administrativa	Disciplinas		30	30	30	30	30	30	30	30	30				30
	Coordinación Administrativa	Alumnos		1603	1362	1527	1580	1853	1891	1891	2137	2347				1799
2. Polanco	Coordinación Administrativa	Usuarios		1690	800	750	1150	1150	600	900	1100	1690				1092
	Coordinación Administrativa	Disciplinas		8	8	8	8	8	8	8	8	8				8
	Coordinación Administrativa	Alumnos		146	114	126	164	174	148	165	140	181				151
	Coordinación Administrativa	Usuarios		450	600	500	500	600	500	600	800	600				572
3. Jorge Treviño	Coordinación Administrativa	Disciplinas		12	12	12	12	12	12	12	12	12				12
	Coordinación Administrativa	Alumnos		160	156	198	233	227	196	242	287	320				224
4. La Joya	Coordinación Administrativa	Usuarios		400	500	400	400	500	400	500	500	500				456
	Coordinación Administrativa	Disciplinas		5	5	5	5	5	5	5	5	5				5
	Coordinación Administrativa	Alumnos		28	21	22	17	26	15	16	14	16				19
	Coordinación Administrativa	Usuarios		5830	6000	6000	6300	6400	6700	6500	6000	6500				6248
5. Talavera	Coordinación Administrativa	Disciplinas		8	8	8	8	8	8	8	8	8				8
	Coordinación Administrativa	Alumnos		196	190	188	188	177	182	182	166	140				179
6. San Miguel	Coordinación Administrativa	Usuarios		2730	2470	2950	2300	3115	2300	1520	2300	1550				2359
	Coordinación Administrativa	Disciplinas		13	13	13	13	13	13	13	13	13				13
	Coordinación Administrativa	Alumnos		189	138	169	193	214	192	194	201	160				183
	Coordinación Administrativa	Usuarios		7483	6325	11872	12558	10685	11483	13957	26238	25034				13959
7 Cd. Despierta	Coordinación Administrativa	Disciplinas		0	0	0	0	0	0	0	0	0				0
	Coordinación Administrativa	Alumnos		0	0	0	0	0	0	0	0	0				0
	Coordinación Administrativa	Polivalentes		10	10	12	12	10	12	12	10	10				-
	Coordinación Administrativa	Eventos		1	20	2	2	3	2	3	2	2				37
B) Canchas	Coordinación Administrativa	Participantes		200	200	250	250	500	600	700	400	400				95
	Coordinación Administrativa	Futbol Rápido		17	17	17	17	17	17	17	17	17				
	Coordinación Administrativa	Eventos		2	37	4	4	35	35	35	38	38				

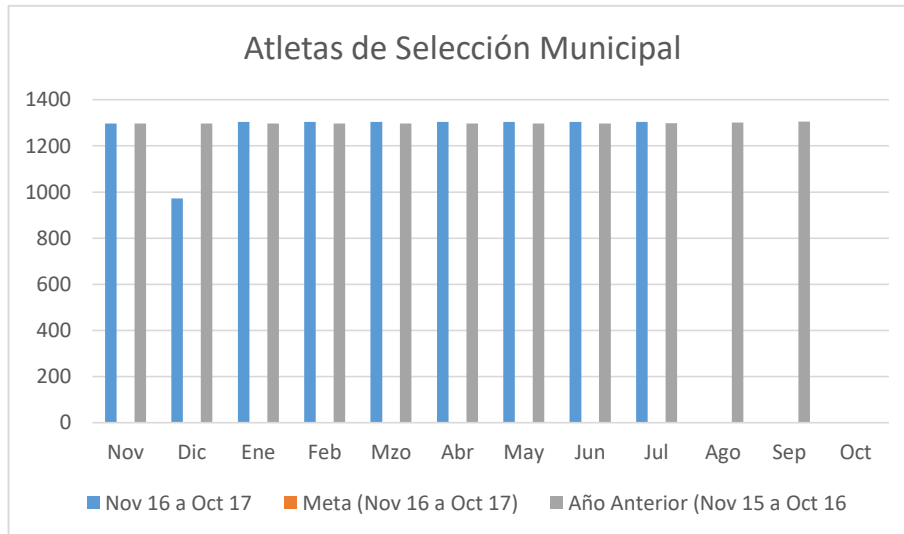
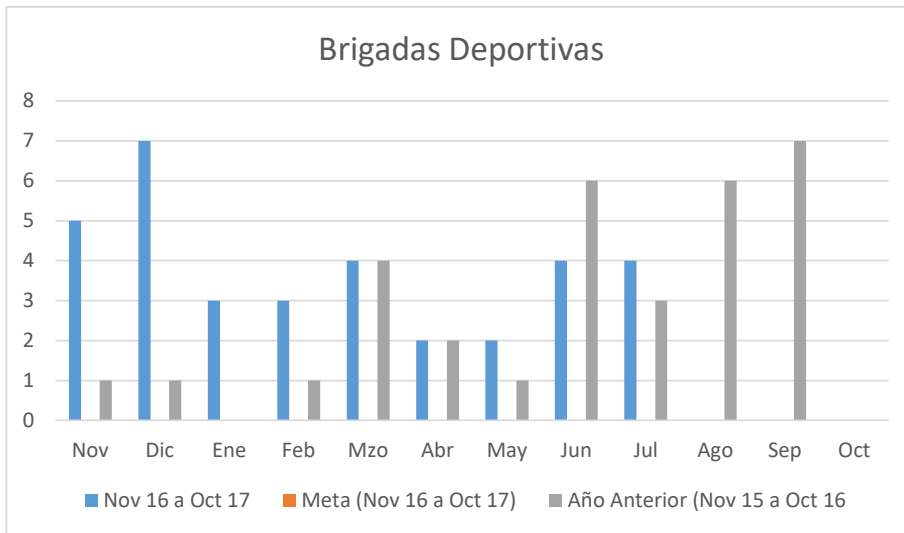
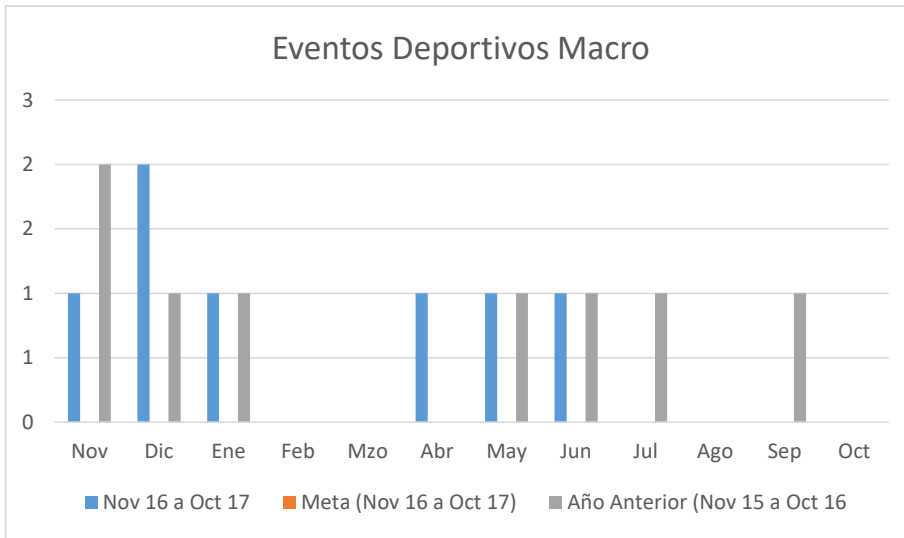
	Coordinación Administrativa	Participantes		5250	5250	5500	5500	5250	5250	5250	5700	5700				
Becas Deportivas y Escolares																
3.9.1.3 Con este programa de becas deportivas y escolares también se está previniendo el delito al proporcionar las herramientas a niños y jóvenes para hacer deporte con instalaciones e incentivos que mejoren su calidad de vida.																
A) Becas Deportivas	Coordinación Desarrollo Deportivo	Becas Otorgadas		1300	1300	1300	1300	1300	1300	1300	1300	1300				
	Coordinación Desarrollo Deportivo	Menores Beneficiados(5 a 17 años)									1300	1300				
	Coordinación Desarrollo Deportivo	Jóvenes Beneficiados(18 y 19 años de edad)									0	0				
Actividades Propias de la Dependencia	Unidad de medida	Unidad de medida	Costo Generado	Noviembre	Diciembre	Enero	Febrero	Marzo	Abril	Mayo	Junio	Julio	Agosto	Septiembre	Octubre	Anual
Coordinación Cultura Física																
a) Seriales D.A	Coordinación Cultura Física	Seriales		N/D	N/D	0	0	0	0	0	0	0				
	Coordinación Cultura Física	Participantes		N/D	N/D	0	0	0	0	0	0	0				
Coordinación Deporte Social																
b)Deporte Laboral	Coordinación Deporte Social	Empresas Atendidas		N/D	N/D	N/D	N/D	N/D	N/D	N/D	N/D	N/D				
	Coordinación Deporte Social	Trabajadores Activados		N/D	N/D	N/D	N/D	N/D	N/D	N/D	N/D	N/D				
Campamentos de Verano programa acargo de DIF Municipal, y realizado en trabajo coordinado con con la Secretaría de Desarrollo Social, Secretaría de Control y Sustentabilidad Urbana, Instituto Municipal del Deporte y Secretaría deDesarrollo Económico.																
Campamentos Instituto Municipal del Deporte		Número de Campamentos Realizados										10				
		Número de Niños Beneficiados										600				

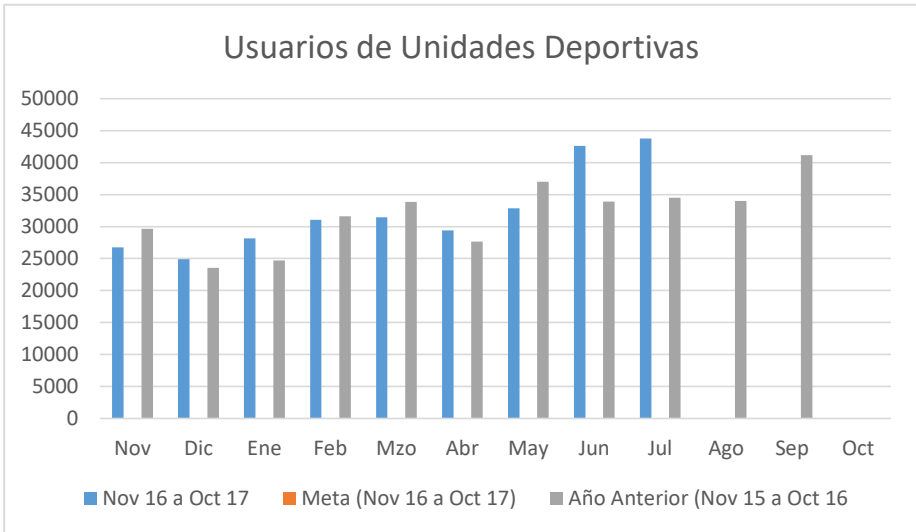
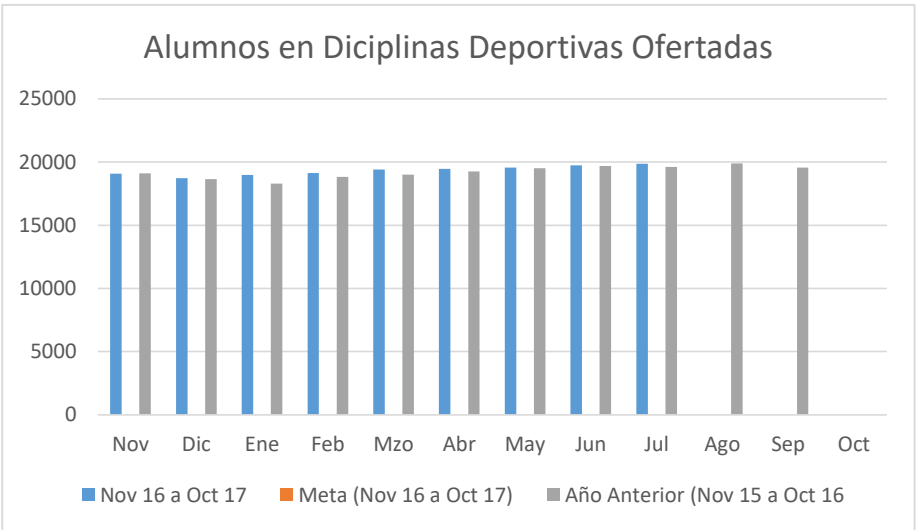
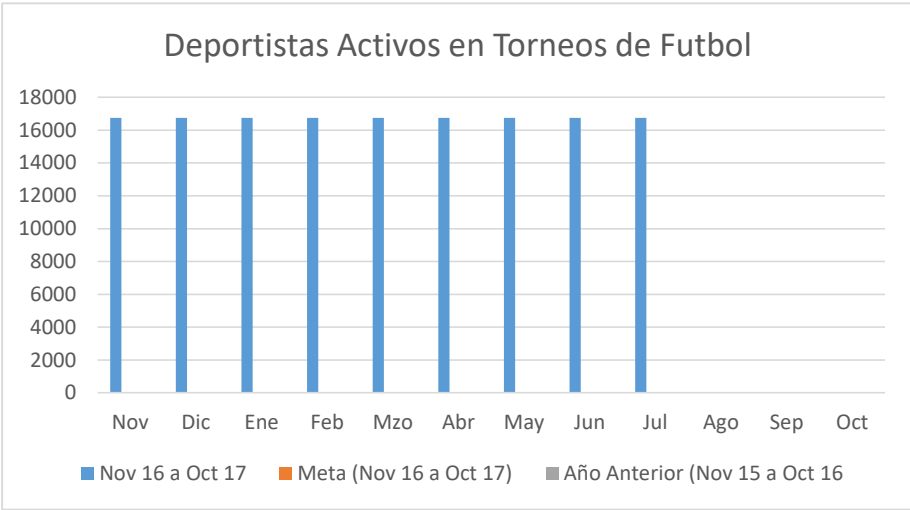
NOTA METODOLÓGICA DE LA FICHA TÉCNICA INDICADORES DE RESULTADOS

El presente documento contiene información detallada de Indicadores de Resultados de las diferentes Entidades Públicas del Municipio, con base en el ejercicio de la función pública que les corresponde realizar mes con mes. La información contenida comprende el 2do Año de la Administración 2015-2018, que va de Noviembre del 2016 a Octubre de 2017.

El presente Informe de Indicadores de Resultados contiene Gráficos Comparativos de datos observados al mes que se reporta en forma oportuna y en datos observados con respecto al mismo periodo del año anterior de Administración.

La fuente principal de información contenida en este documento, proviene de los informes mensuales que reportan las Dependencias y Entidades del Municipio al Instituto Municipal de Planeación Integral. Por consiguiente, los datos contenidos en este informe es responsabilidad de quien la proporciona, mientras que su presentación es responsabilidad de éste Ente Descentralizado.





DEPENDENCIA: Nombre de la Secretaría o Dirección General

POA Noviembre 2016 - Octubre 2017

Variables Indicador POA	Área responsable	Unidad de medida	Costo Generado	Noviembre	Diciembre	Enero	Febrero	Marzo	Abril	Mayo	Junio	Julio	Agosto	Septiembre	Octubre	Anual
Bolsa de Trabajo para Adultos Mayores y Personas con Discapacidad																
SAMPDRM = Solicitudes Adulto Mayor y Personas con Discapacidad Recibidas en el Mes				21	16	51	42	25	27	98	46	29				267
SAMPDMANV = Solicitudes de Adulto Mayor y Personas con Discapacidad del Mes anterior No Vinculadas				0	0	0	0	0	0	1	1	4				6
SAMPDVEEM = Solicitudes Adulto Mayor y Personas con Discapacidad Vinculadas a Empresas en el Mes				21	16	51	42	25	27	97	42	28				261
Certificación de Oficios																
MCO = Meta de Certificaciones de Oficios				0	0	0	0	0	0	0	0	0				-
COM = Certificaciones de Oficio en el Mes				0	429	0	0	0	702	0	0	0				1131
Emprendedor con Voluntad																
MACM = Meta de Asesorías y Capacitaciones				20	20	20	20	20	20	20	20	20				-
ACM = Asesorías y Capacitaciones en el Mes				72	65	45	48	173	106	92	47	54				520
Fomento al Empleo de Medio Tiempo																
MC = Meta de Convenios				2	0	0	0	0	0	0	0	0				-
ICE = Inicio de Conversaciones con Empresas				0	0	0	0	0	0	0	0	0				-
IPLC = Inicio de Proceso Legal de Convenio				0	0	0	0	0	0	0	0	0				-
FC = Firma de Convenio				0	0	0	0	0	0	0	0	0				-
Campaña de Empleo Temporal																
TLBFII = Total de Lotes Baldíos Focos de Inseguridad e Insalubridad				0	0	0	0	0	0	0	0	0				-
LBFIII = Lotes Baldíos Focos de Seguridad e Insalubridad Intervendidos				0	0	0	0	0	0	0	0	0				0
Gestión para la Intervención Pública y Privada para Detonar Proyectos Industriales, Comerciales y Recreativos																
SRCFEE = Solicitudes Recibidas para Participar en Congresos o Ferias Empresariales, Comerciales y Económicas				0	0	0	0	2	1	0	1	0				-
ACFEE = Asistencia a Congresos o Ferias Empresariales, Comerciales y Económicas				0	0	0	0	2	1	0	1	0				-
TEFM = Total de Empresas Formales en el Municipio al periodo noviembre 2014 octubre 2015				21.585	21.590	21.602	21.632	21.655	21.675	21.707	21.723	21.748				
EFA = Empresas Formales Aperturadas				21590	21602	21632	21655	21675	21707	21723	21748	21775				
Desarrollo Turístico																
MMT = Media Mensual de Turistas en el Periodo noviembre 2014 octubre 2015				25823	25823	25823	25823	25823	25823	25823	25823	25823				-
ATM = Aflujo de Turismo en el Mes				45959	29654	18907	24998	38120	305772	65346	57637	69859				-
Corredores Turísticos																
A = Anteproyecto							Se cuenta con un	Se cuenta con un	Se cuenta con un	Se cuenta con un	Se cuenta con un	Se cuenta con un	Se cuenta con un			-
F = Fondo				0	0	0	0	0	0	0	0	0				-
L = Licitación				0	0	0	0	0	0	0	0	0				-
PEA = Proyecto Ejecutivo Aprobado				0	0	0	0	0	0	0	0	0				-
AO = Arranque de Obra				0	0	0	0	0	0	0	0	0				-
CO = Construcción de Obra				0	0	0	0	0	0	0	0	0				-
EO = Entrega de Obra				0	0	0	0	0	0	0	0	0				-
Guadalupe Global																

A

MP = Meta de Promociones					0	0	0	0	0	0	0	0	0	0	0	0	-
PM = Promociones en el Mes					0	0	0	1	1	0	0	0	1				3
Asesoría Integral para la Apertura de Nuevas Empresas en Ciudad Guadalupe																	
MA = Meta de Asesorías					5	5	5	5	5	5	5	5	5				-
AM = Asesorías en el Mes					76	76	52	58	70	51	152	73	60				464
Fomento Empresarial Programa a cargo de la Secretaría de Desarrollo Economico y sistema creado por la Dirección de Gobierno Digital .																	
Proyecto o Diseño del Sistema					0	0	0	0	5%	0%	0%	0%	0%				-
Programación del Sistema					0	0	0	0	5%	0%	0%	0%	0%				-
Ejecución					0	0	0	0	0	0	0	0	0				-
Listado General					0	0	0	0	100%	0%	0%	0%	0%				-
Codificación por Giros					0	0	0	0	100%	0%	0%	0%	0%				-
Registro de Giro 1					0	0	0	0	0	0	0	0	0				-
Registro de Giro 2					0	0	0	0	0	0	0	0	0				-
Registro de Giro 3					0	0	0	0	0	0	0	0	0				-
Registro de Giro 4					0	0	0	0	0	0	0	0	0				-
Registro de Giro 5					0	0	0	0	0	0	0	0	0				-
TEFIM = Total de Empresas Formales Instaladas en el Municipio					21590	21.602	21.632	21.655	21.675	21.707	21.723	21.748	21775				
EFRS = Empresas Formales Registradas en el Sistema.					0	0	0	0	0	0	0	0	0				
Guadalupe Emprendedor																	
PESCM = Personas Emprendedoras que Solicitan Capacitación en el Mes					80	66	57	58	173	106	152	76	63				831
PESCNAMA = Personas Emprendedoras que Solicitan Capacitación No Atendidas en el Mes Anterior					0	0	0	0	0	0	0	0	0				0
PEC = Personas Emprendedoras Capacitadas					80	66	57	58	173	106	152	76	63				831
Mujeres Emprendedoras, Mujeres Trabajadoras																	
MCE = Meta de Créditos Establecida					150	150	150	150	150	75	75	75	150				-
CB = Créditos Brindados					33	33	63	36	25	10	11	10	11				232

B	Líneas de Acción Específicas de Programas PMD																
	Área responsable	Unidad de medida	Costo Generado	Noviembre	Diciembre	Enero	Febrero	Marzo	Abril	Mayo	Junio	Julio	Agosto	Septiembre	Octubre	Annual	
	Bolsa de trabajo para adultos mayores y personas con discapacidad.																
	2.1.1.1 Fortalecer el apoyo para trabajadores desempleados y nuevos buscadores de empleo. 2.1.1.3 Beneficiar a los mayores de 55 años, así como las personas con alguna discapacidad. 2.1.1.4 Invitar a todas aquellas empresas del municipio de Guadalupe que quieran brindar una oportunidad de trabajo a las personas que tienen el deseo, la fuerza, la capacidad y las ganas de salir adelante.	Dirección del Empleo Dirección del Empleo Dirección del Empleo															
	A) Brigadas de Empleo	Dirección del Empleo	Brigadas	12	8	5	12	14	7	12	16	5				91	
		Dirección del Empleo	Empresas Asistentes	20	16	0	55	24	0	47	39	42				243	
		Dirección del Empleo	Personas Atendidas	247	66	36	266	165	31	630	127	57				1625	
		Dirección del Empleo	Personas Discapacitadas Atendidas	0	2	0	3	1	0	0	0	1				7	
		Dirección del Empleo	Mayores de 55 años Atendidos	10	3	4	18	2	3	71	7	4				122	
		Dirección del Empleo	Vacantes Ofertadas	1016	2299	0	2486	1651	0	2120	1476	2381				13429	

	Dirección del Empleo	Vacantes Ofertadas (Medio Tiempo)		0	0	0	0	0	0	0	0	0	0	0	0
	Dirección del Empleo	Vacantes Ofertadas (Personas con Discapacidad)		283	0	0	69	43	0	0	0	12			407
B) Ferias del Empleo	Dirección del Empleo	Ferías		1	0	1	1	0	2	0	0	0			5
	Dirección del Empleo	Empresas Asistentes		1	0	103	3	0	119	0	0	0			226
	Dirección del Empleo	Asistentes		27	0	481	70	0	643	0	0	0			1221
	Dirección del Empleo	Personas Atendidas		27	0	481	70	0	643	0	0	0			1221
	Dirección del Empleo	Personas Discapacitadas Atendidas		0	0	4	2	0	1	0	0	0			7
	Dirección del Empleo	Mayores de 55 años Atendidos		0	0	28	0	0	11	0	0	0			39
	Dirección del Empleo	Vacantes Ofertadas		0	0	5300	190	0	4559	0	0	0			10049
	Dirección del Empleo	Vacantes Ofertadas (Personas con Discapacidad)		0	0	65	0	0	0	0	0	0			65
	Dirección del Empleo	Vacantes Ofertadas (Medio Tiempo)		0	0	10	0	0	0	0	0	0			10
	C) Voluntad para Servir	Dirección del Empleo	Personas Atendidas		3	2	0	8	12	5	10	9	12		
Dirección del Empleo		Personas Discapacitadas Atendidas		0	0	0	0	0	0	0	1	0			1
Dirección del Empleo		Mayores de 55 años Atendidos		1	0	0	1	2	1	10	1	2			18
2.1.1.2 Apoyar a trabajadores en la observancia de la normatividad sobre las condiciones generales de trabajo.	Dirección del Empleo														
A) Talleres para buscadores de empleo *(Las empresas asisten a estos talleres a fin de captar a los asistentes)	Dirección del Empleo	Talleres		2	4	3	2	4	1	2	4	4			26
	Dirección del Empleo	*Empresas Asistentes		8	7	5	7	9	3	4	9	12			64
	Dirección del Empleo	Personas Atendidas		42	56	69	61	115	13	63	77	93			589
2.1.1.5 Este programa no solo busca hacer sentir activos a los adultos mayores y a personas con discapacidad, sino que también ayudar a la	Dirección del Empleo														
A) Bolsa del Empleo	Dirección del Empleo	Solicitudes Recibidas		221	193	292	403	326	222	305	387	429			2778
	Dirección del Empleo	Hombres		125	96	133	214	158	108	141	183	190			1348
	Dirección del Empleo	Mujeres		96	81	138	161	140	102	145	156	207			1226
	Dirección del Empleo	Adultos Mayores		15	9	12	21	16	10	12	27	18			140
	Dirección del Empleo	Discapacidad		1	2	3	3	4	1	5	10	4			33
	Dirección del Empleo	Menores de Edad (16 y 17 años)		9	5	6	4	8	1	2	11	10			56
	Dirección del Empleo	Personas Vinculadas		220	190	289	393	324	219	301	380	427			2743
	Dirección del Empleo	Hombres		124	95	130	211	157	106	141	180	189			1333
	Dirección del Empleo	Mujeres		96	81	138	159	139	102	142	156	207			1220
	Dirección del Empleo	Adultos Mayores		15	7	12	17	16	10	11	25	18			131
	Dirección del Empleo	Discapacidad		1	2	3	2	4	1	5	9	3			30
	Dirección del Empleo	Menores de Edad (16 y 17 años)		9	5	6	4	8	0	2	10	10			54
	Dirección del Empleo	Personas Aceptadas en Empresas		143	122	147	208	196	124	175	251	279			1645
	Dirección del Empleo	Hombres		84	64	67	119	93	57	76	120	124			804
	Dirección del Empleo	Mujeres		59	46	73	74	88	59	86	104	133			722
	Dirección del Empleo	Adultos Mayores		13	7	5	11	8	8	8	17	12			89
	Dirección del Empleo	Discapacidad		1	2	0	1	1	0	4	3	2			14
	Dirección del Empleo	Menores de Edad (16 y 17 años)		5	3	2	3	6	0	1	7	8			35

Certificación de oficios.	Dirección del Empleo																
2.1.3.1 Certificar oficios para promover el autoempleo, formalizando actividades comerciales.	Dirección del Empleo																
2.1.3.2 Apoyar a la economía de las familias de Guadalupe.	Dirección del Empleo																
2.1.3.6 Capacitar a personas en repostería, manualidades, cocina, carpintería, entre otros oficios.	Dirección del Empleo																
A) Escuela de Artes y Oficios	Dirección del Empleo	Alumnos en General		429	429	568	707	700	702	844	841	836	0	0	0	6056	
	Dirección del Empleo	Mujeres															
	Dirección del Empleo	Hombres															
	Dirección del Empleo	Belleza		31	32	48	57	57	57	49	48	49					428
	Dirección del Empleo	Cocina Saludable		29	29	21	28	27	25	33	33	32					257
	Dirección del Empleo	Diseño Floral		54	54	81	86	89	89	112	101	100					766
	Dirección del Empleo	Globo Flexia		12	12	22	30	30	32	49	45	45					277
	Dirección del Empleo	Uñas		18	18	0	0	0	0	0	0	0					36
	Dirección del Empleo	Bisutería		5	5	6	10	11	11	25	25	25					123
	Dirección del Empleo	Electricidad		10	10	25	34	34	34	28	27	27					229
	Dirección del Empleo	Tejido		13	5	11	14	14	14	3	3	3					80
	Dirección del Empleo	Decoración de Pasteles		26	27	34	46	42	42	0	0	0					217
	Dirección del Empleo	Arte en Gelatina		21	21	23	32	33	33	41	41	41					286
	Dirección del Empleo	Arte en Madera		19	19	0	0	0	0	0	0	0					38
	Dirección del Empleo	Acabado en Pintura Básica		5	5	15	21	21	21	19	19	19					145
	Dirección del Empleo	Pasta Flexible		29	29	37	47	48	49	53	53	53					398
	Dirección del Empleo	Repostería		40	44	38	48	41	41	85	82	82					501
	Dirección del Empleo	Carpintería		41	42	45	53	53	53	67	67	64					485
	Dirección del Empleo	Corte y Confección		7	7	24	30	31	31	22	22	22					196
	Dirección del Empleo	Dulces Regionales		22	22	23	29	28	28	35	36	36					259
	Dirección del Empleo	Chocolatería		34	35	23	30	30	31	31	31	31					276
	Dirección del Empleo	Moños y Diademas		0	0	14	18	19	18	20	19	19					
	Dirección del Empleo	Diseño Creativo en decoración de pastel		0	0	59	68	68	68	150	150	149					
	Dirección del Empleo	Cocina Mexicana		13	13	19	26	24	25	22	39	39					220
	Dirección del Empleo	Barber								40	6	6					52
	Dirección del Empleo	Bordado en Listón								6	29	29					64
Dirección del Empleo	Cuadros y Tejas								28	20							

A) Realizar pláticas en las universidades del municipio donde oferten carreras educativas	Instituto del Emprendedor	Instituciones Educativas Visitadas		3	0	0	0	0	0	0	0	0	0	0	0	3
	Instituto del Emprendedor	Pláticas o Talleres		0	0	0	0	3	1	2	0	0				6
	Instituto del Emprendedor	Alumnos Beneficiados		1	1	0	0	84	38	37	0	0				161
B) Posicionarnos con promoción en ferias educativas	Instituto del Emprendedor	Participación en Ferias		0	0	0	0	0	0	0	0	0				0
	Instituto del Emprendedor	Personas Atendidas		0	0	0	0	0	0	0	0	0				0
Fomento al Empleo de Medio Tiempo	Dirección del Empleo															
2.1.5.1 Incrementar la productividad en el municipio.	Dirección del Empleo															
2.1.5.2 Capacitar pequeñas y medianas empresas para contar con personal de medio tiempo.	Dirección del Empleo															
2.1.5.3 Alentar a los jóvenes y madres de familia a fin enfrenen sin miedo, los nuevos retos que plantea la competitividad.	Dirección del Empleo															
2.1.5.4 Incentivar a las empresas instaladas en Guadalupe, otorgándoles beneficios fiscales si ofrecen los empleos de medio tiempo.	Dirección del Empleo															
2.1.5.5 Informar a los interesados de este programa.	Dirección del Empleo															
A) Promoción de Empleo de Medio Tiempo	Dirección del Empleo	Convenio con Empresas		0	0	0	0	0	0	0	0	0	0			0
	Dirección del Empleo	Empresa 1	Número de personas que solicita empleo de medio tiempo		ND	ND	ND	ND	ND	ND	ND	ND	0			0
			Número de personas contratadas por la empresa		ND	ND	ND	ND	ND	ND	ND	ND	0			0
	Dirección del Empleo	Empresa 2	Número de personas que solicita empleo de medio tiempo		ND	ND	ND	ND	ND	ND	ND	ND	0			0
			Número de personas contratadas por la empresa		ND	ND	ND	ND	ND	ND	ND	ND	0			0
	Dirección del Empleo	Empresas Beneficiadas con Incentivos		0	0	0	0	0	0	0	0	0	0			0
	Dirección del Empleo	Vacantes Ofertadas		50	15	0	0	0	0	0	0	0	0			65
Dirección del Empleo	Volantes y Flyers Entregados		0	0	0	0	0	0	0	0	0	0			0	
Campaña de Empleo Temporal Programa ejecutado con la Secretaría de Finanzas y Tesorería.	Dirección del Empleo															
2.1.6.1 Apoyar a las personas que están desempleadas, realicen labores de limpia en sus mismos barrios, beneficiándose con un apoyo económico.	Dirección del Empleo															
2.1.6.2 Dar empleo temporal para que los jóvenes y personas mayores de 45 años para que a unas cuantas cuadas de su casa, tengan un empleo, en horarios oportunos.	Dirección del Empleo															
2.1.6.3 Fortalecer a Guadalupe como una ciudad limpia.	Dirección del Empleo															
2.1.6.4 Disminuir los riesgos de salud, previniendo la proliferación de animales peligrosos, como viboras, arañas, ratas, etc.	Dirección del Empleo															
2.1.6.5 Apoyar a la economía de las personas sin empleo.	Dirección del Empleo															
A) Limpieza de Lotes Baldíos Incumplidos, con mano de obra de Guadalupeñasas	Dirección del Empleo	Lotes Baldíos Incumplidos		0	0	0	0	0	0	0	0	0				0
	Dirección del Empleo	Lotes Baldíos Intervenido		0	0	0	0	0	0	0	0	0				0

En materia de salud de los desempleados	Dirección del Empleo	Personas Beneficiadas con Empleo Temporal		0	0	0	0	0	0	0	0	0	0	0	0	0
	Dirección del Empleo	Presupuesto Erogado		\$0.00	\$0.00	\$0.00	\$0.00	\$0.00	\$0.00	\$0.00	\$0.00	\$0.00	\$0.00	\$0.00	\$0.00	\$0.00
B) Apoyos con Empleo Temporal (Programas)	Dirección del Empleo	Personas Beneficiadas con Empleo Temporal		0	0	0	0	0	0	0	0	0	0	0	0	0
	Dirección del Empleo	Presupuesto Erogado		\$0.00	\$0.00	\$0.00	\$0.00	\$0.00	\$0.00	\$0.00	\$0.00	\$0.00	\$0.00	\$0.00	\$0.00	\$0.00
Gestión para la Inversión pública y privada para detonar proyectos industriales, comerciales y recreativos*	Dirección de Fomento Económico															
2.2.1.1 Posicionar a Guadalupe como un lugar ideal para hacer negocios.	Dirección de Fomento Económico															
A) Reunión con empresarios	Dirección de Fomento Económico	Reuniones		5	2	2	3	2	1	7	1	1				24
	Dirección de Fomento Económico	Acuerdos		3	2	2	3	2	3	5	1	2				23
	Dirección de Fomento Económico	Acuerdos Implementados		1	2	2	3	2	3	3	1	2				19
2.2.1.2 Incentivar a que las empresas de Guadalupe apoyen a los mismos habitantes del municipio, con miras de una mejor calidad de vida.	Dirección del Empleo															
A) Empresas con Presencia en Guadalupe, Participantes en Brigadas del Empleo	Dirección del Empleo	Brigadas		12	2	6	13	14	9	12	16	5				89
	Dirección del Empleo	Empresas		13	3	46	29	9	5	10	19	17				17
	Dirección del Empleo	Vacantes Ofertadas		649	23	1904	1484	595	263	435	618	1041				779
	Dirección del Empleo	Vacantes Ofertadas (Medio Tiempo)		0	0	0	0	0	0	0	0	0				0
	Dirección del Empleo	Vacantes Ofertadas (Adultos Mayores)		25	0	85	155	48	10	20	40	106				54
	Dirección del Empleo	Vacantes Ofertadas (Discapacidad)		16	0	56	23	20	0	26	0	10				17
	Dirección del Empleo	Personas Vinculadas		247	23	323	246	595	266	88	43	23				206
Dirección del Empleo	Personas Contratadas		ND	0	ND	ND	ND	ND	ND	ND	ND				0	
2.2.1.3 Crear una plataforma para que las personas que viven en Guadalupe, trabajen en Guadalupe.	Dirección del Empleo															
A) Sistema "Bolsa de Empleo"	Dirección del Empleo	Usuarios Registrados (Totales)		221	193	292	403	326	222	305	387	429				-
	Dirección del Empleo	Vacantes Ofertadas (Totales)		1968	1523	7543	2940	2675	2883	3480	3698	5687				-
	Dirección del Empleo	Personas Contratadas		143	122	147	208	196	124	175	251	279				1645
2.2.1.5 La orientación y asesoría en la solución de problemáticas que inhiben la competitividad de las empresas y afectan su operación.	Dirección de Fomento Económico															
A) Cursos y Capacitaciones para Empresarios	Dirección de Fomento Económico	Cursos y Talleres		1	0	0	0	3	1	2	0	0				7
	Dirección de Fomento Económico	Personas Atendidas		43	0	0	0	16	55	20	0	0				134
	Dirección de Fomento Económico	Empresas Atendidas		20	0	0	0	16	55	20	0	0				111
2.2.1.6 Apoyo directo a las PYMES a través de la vinculación con los distintos programas de fomento enfocadas a la capacitación, consultoría, acceso a financiamiento y mercados, entre otros.	Dirección de Fomento Económico															

A) Realizar cursos de capacitación y asistencia técnica para el acceso al financiamiento de las micro, pequeñas y medianas empresas	Dirección de Fomento Económico	Cursos y Talleres	0	0	0	0	0	0	0	0	0	0	0	0	0	0
	Dirección de Fomento Económico	Empresas Beneficiadas	0	0	0	0	0	0	0	0	0	0	0	0	0	0
B) Realizar acciones con la Secretaría de Economía del Gobierno Federal, la Secretaría de Economía y Trabajo del Gobierno del Estado y Organismo civiles para la asignación de apoyos a pequeñas y medianas empresas favoreciendo el desarrollo de emprendedores.	Instituto del Emprendedor	Apoyos Brindados	0	0	0	4	0	0	0	0	0	0	0	0	0	4
	Instituto del Emprendedor	Monto Total de Apoyos	\$0.00	\$0.00	\$0.00	\$0.00	\$0.00	\$0.00	\$0.00	\$0.00	\$0.00	\$0.00	\$0.00	\$0.00	\$0.00	\$0.00
	Instituto del Emprendedor	Empresas Beneficiadas	0	0	0	4	0	0	0	0	0	0	0	0	0	4
Desarrollo Turístico	Dirección de Turismo															
2.3.1.1 Generar derrama económica a través del gasto de los visitantes.	Dirección de Turismo															
A) Recabar información estadística de los principales sitios turísticos del municipio.	Dirección de Turismo	Asistentes	45959	29654	18907	24998	38120	305772	65346	57637	69859					656252
2.3.1.2 Aprovechar la naturaleza de Guadalupe como atractivo en turismo.	Dirección de Turismo															
A) Realizar eventos para atraer visitantes (Locaciones Naturales)	Dirección de Turismo	Eventos	0	0	0	0	0	1	1	1	0					3
	Dirección de Turismo	Asistentes	0	0	0	0	0	50	100	30	0					180
2.3.1.3 Posicionar los principales destinos turísticos de ciudad Guadalupe.	Dirección de Turismo															
2.3.2.2 Promover la afluencia de visitantes y su estadia en Ciudad Guadalupe.	Dirección de Turismo															
2.3.2.3 Realizar campañas innovadores que posicionen Guadalupe como destino para diferentes modalidades de turismo.	Dirección de Turismo															
A) Hacer promoción de los sitios turísticos del municipio así como actividades a través de redes sociales	Dirección de Turismo	Pautas Tv y/o Radio	0	0	0	0	0	0	0	0	0	0	0	0	0	0
	Dirección de Turismo	Panorámicos	1	1	1	2	3	4	4	4	15					3,8888889
	Dirección de Turismo	Medios de Comunicación Impresos	0	0	0	0	0	0	0	0	3					0,33333333
	Dirección de Turismo	Publicaciones en Redes Sociales	25	37	29	43	44	82	48	56	54					46,4444444
2.3.1.4 Llevar a cabo ferias, festivales y eventos para crear enlaces y cooperación con otros municipios, ciudades y países.	Dirección de Turismo															
A) Reuniones con autoridades estatales y federales, así como actores del sector turístico.	Dirección de Turismo	Reuniones	0	0	0	1	1	0	0	0	0					2
	Dirección de Turismo	Acuerdos	0	0	0	0	1	0	0	0	0					1
	Dirección de Turismo	Eventos	0	0	0	0	0	0	0	0	2					2
2.3.1.5 Administrar los parques municipales de manera eficiente para brindar un servicio de excelencia así como recreación y esparcimiento familiar en forma segura y limpia, con alimentos de calidad a bajo costo.	Dirección de Turismo															
A) Parques públicos municipales	Dirección de Turismo	Visitantes (Tolteca)	7029	15700	6861	9562	12500	45100	38863	17797	27509					180921
	Dirección de Turismo	Eventos	57	35	31	100	92	120	50	92	79					656
	Dirección de Turismo	Visitantes (Pipo)	3362	1695	1189	2436	3200	16300	9091	10962	12991					61226
	Dirección de Turismo	Eventos	23	20	4	23	30	35	41	43	27					246
	Dirección de Turismo	Visitantes (Ecológico)	1000	650	600	1.000	1.300	6.500	2.980	1.943	1.924					17897
	Dirección de Turismo	Eventos	0	0	0	0	0	0	1	16	16					33

	Dirección de Turismo	Visitantes (Benito Juárez)		0	0	0	0	50	1000	279	489	654				2472
	Dirección de Turismo	Eventos		0	0	0	0	0	0	0	0	0				0
Corredores Turísticos	Dirección de Turismo															
2.3.2.1 Habilitar ubicaciones que detonen el turismo de Ciudad Guadalupe.	Dirección de Turismo															
2.3.2.4 Se promoverá estricta vigilancia en las zonas turísticas de la Ciudad.	Dirección de Turismo															
A) Lugares Turísticos Explotados en Guadalupe	Dirección de Turismo	Lugares Turísticos (Municipales, Estatales o Federales)		7	7	7	7	7	7	7	7	7				-
	Dirección de Turismo	Lugares Turísticos (Privados)		1	1	1	1	1	1	1	1	1				-
	Dirección de Turismo	Proyectos Municipales para Explotar Nuevos Puntos Turísticos		1	1	1	1	1	1	1	1	1				-
B) Incidencias en Zonas Turísticas	Dirección de Turismo	Incidencias (Públicos)		2	0	0	0	0	0	0	0	0				2
	Dirección de Turismo	Incidencias (Privados)		0	0	0	0	0	0	0	0	0				0
Guadalupe Global	Dirección de Fomento Económico															
2.4.1.1 Fomentar la internacionalización de las empresas de Guadalupe.	Dirección de Fomento Económico															
2.4.1.2 Promover el desarrollo innovador de Guadalupe.	Dirección de Fomento Económico															
2.4.1.3 Promocionar Guadalupe para atraer inversiones.	Dirección de Fomento Económico															
2.4.1.4 Ofrecer estímulos fiscales, condiciones de seguridad y facilidades administrativas para todo el que quiera invertir en el municipio de Guadalupe.	Dirección de Fomento Económico															
2.4.1.4 Ofrecer estímulos fiscales, condiciones de seguridad y facilidades administrativas para todo el que quiera invertir en el municipio de Guadalupe.	Dirección de Fomento Económico															
2.4.1.5 Ofrecer un paquete informativo con las cualidades del municipio a empresas extranjeras y nacionales para que valoren la oportunidad de instalarse en Guadalupe.	Dirección de Fomento Económico															
2.4.1.6 Consolidar a Guadalupe como un centro industrial.	Dirección de Fomento Económico															
A) Sitio Web (Dir. Fomento) Se encuestará a las empresas con presencia en Guadalupe a fin de conocer su giro o rubro, utilizando esta información para generar un catálogo virtual.	Dirección de Fomento Económico	Empresas Formalmente Instaladas en Ciudad Guadalupe		21590	21602	21632	21655	21675	21707	21723	21748	21775				195107
	Dirección de Fomento Económico	Empresas Encuestadas (Giro o Rubro)		0	0	0	0	0	0	0	0	0				0
	Dirección de Fomento Económico	Empresas Registradas en la Página (2.5.1.4.)		0	0	0	0	0	0	0	0	0				0
	Dirección de Fomento Económico	Visitantes de la Página		0	0	0	0	0	0	0	0	0				0
B) Encuesta de Empresas Establecidas en Guadalupe con enfoque de innovación	Dirección de Fomento Económico	Empresas Encuestadas		0	0	0	0	0	0	0	0	0				0
2.4.1.7 Acudir a ferias y exposiciones de ciudades nacionales e internacionales, a fin de promocionar los beneficios que promueve Guadalupe.	Dirección de Fomento Económico															
A) Asistir a Ferias y exposiciones	Dirección de Fomento Económico	Asistencia a Ferias y Exposiciones		0	0	0	1	2	1	0	0	1				5
	Dirección de Fomento Económico	Aforo de Ferias y Exposiciones		0	0	0	800	250	2000	0	0	22.100				25150

	Dirección de Fomento Económico	Empresas Atendidas Directamente		0	0	0	0	0	0	0	0	0	0			0
Asesoría Integral para la Apertura de Nuevas Empresas en Ciudad Guadalupe	Instituto del Emprendedor															
2.5.1.1 Se asesorará en la gestión de créditos a los interesados para sugerir los mejores esquemas de financiamiento.	Instituto del Emprendedor															
2.5.1.2 Se asesorará en la gestión de créditos a los interesados para sugerir los mejores esquemas de financiamiento.	Instituto del Emprendedor															
2.5.3.1 Promover fondos y mecanismos de financiamiento para incrementar la generación de nuevas empresas.	Instituto del Emprendedor															
A) Gestiones ante los diferentes programas del gobierno del Estado y Federal, y ante instituciones de crédito.	Instituto del Emprendedor	Personas Atendidas		4	0	0	10	18	3	60	26	9				130
	Instituto del Emprendedor	Gestiones Gobierno Estatal		1	0	ND	4	3	0	0	3	1				12
	Instituto del Emprendedor	Gestiones Gobierno Federal		1	0	ND	ND	3	0	2	0	0				6
	Instituto del Emprendedor	Gestiones Instituciones de Crédito		1	0	1	5	11	0	49	23	5				95
	Instituto del Emprendedor	Personas Beneficiadas		ND	0	ND	ND	ND	ND	ND	ND	ND				0
2.5.1.3 Se ofrecerán incentivos municipales (50% en ISAI y 50% en Impuesto sobre el uso de suelo) a las empresas extranjeras que generen un gran número de plazas laborales para los habitantes de Guadalupe.	Dirección de Fomento Económico															
A) Contactar empresas para ofrecerles incentivos	Dirección de Fomento Económico	Empresas Contactadas (Extranjeras)		0	0	0	0	0	0	1	0	0				1
	Dirección de Fomento Económico	Empresas Captadas		0	0	0	0	0	0	0	0	0				0
	Dirección de Fomento Económico	Empresas Contactadas Nacionales		0	0	0	0	1	0	1	0	0				2
	Dirección de Fomento Económico	Empresas Captadas		0	0	0	0	0	0	0	0	0				0
B) Ventanilla única para apertura de empresas (SARE)	Dirección de Fomento Económico	Trámites Realizados		0	0	0	0	0	0	0	0	0				0
	Dirección de Fomento Económico	Empresas Aperturadas		0	0	0	0	0	0	0	0	0				0
	Dirección de Fomento Económico	Empleos Generados		0	0	0	0	0	0	0	0	0				0
2.5.1.4 Competitividad comercial que permita a los empresarios desarrollarse de una mejor manera.	Dirección de Fomento Económico															
A) Dar a conocer a las empresas en una página web, para que oferten sus productos y servicios.	Dirección de Fomento Económico	Empresas Formalmente Instaladas en Ciudad Guadalupe		2190	21602	21632	21655	21675	21707	21723	21748	21775				195107
	Dirección de Fomento Económico	Empresas Registradas		0	0	0	0	0	0	0	0	0				0
Fomento Empresarial Programa a cargo de la Secretaría de Desarrollo Económico y sistema creado por la Dirección de Gobierno Digital .	Dirección de Fomento Económico															
2.5.2.1 En este directorio se podrá encontrar de forma rápida y sencilla toda la información comercial de las empresas en Guadalupe.	Dirección de Fomento Económico															
2.5.2.2 Este directorio estará disponible en la página del municipio, y estará abierto a todas aquellas empresas que deseen integrarse.	Dirección de Fomento Económico															

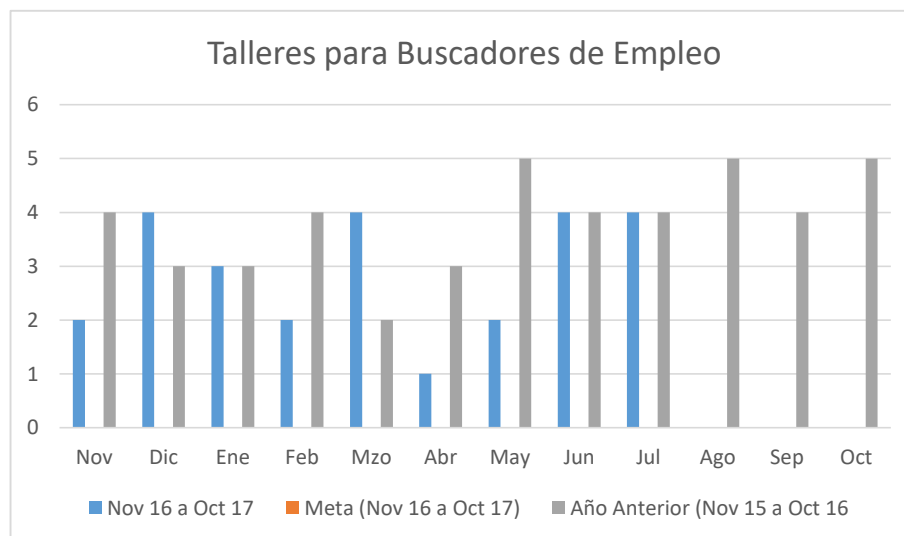
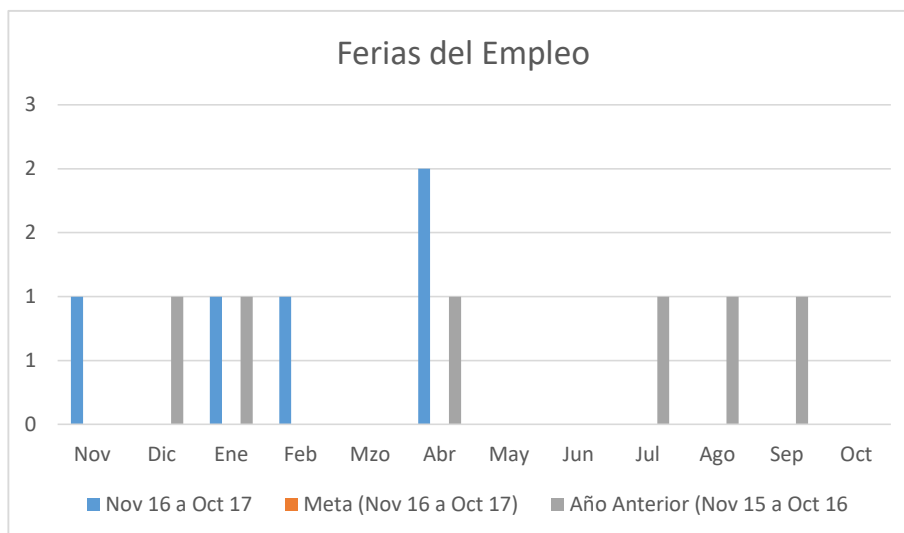
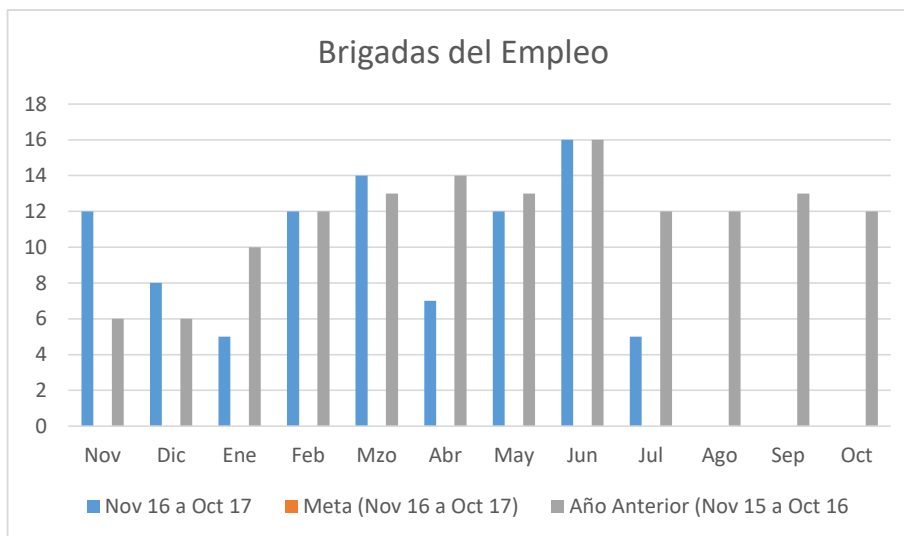
2.5.2.3 Creación de un clúster industrial.	Dirección de Fomento Económico															
2.5.2.4 Promover acciones de competitividad empresarial.	Dirección de Fomento Económico															
A) Crear un portal para empresas constituidas en Guadalupe (Guadalupe 300 Empresarial)	Dirección de Fomento Económico	Empresas Formalmente Instaladas en Ciudad Guadalupe		21590	21602	21632	21655	21675	21707	21723	21748	21775				195107
	Dirección de Fomento Económico	Empresas Registradas		0	0	0	0	0	0	0	0	0				0
Guadalupe Emprendedor	Instituto del Emprendedor															
2.5.3.2 Impulsar en los guadalupenses la cultura y el desarrollo empresarial.	Instituto del Emprendedor															
2.5.3.3 Abrir el Instituto Municipal del Emprendedor.	Instituto del Emprendedor															
A) Pláticas en Universidades	Instituto del Emprendedor	Universidades Visitadas		0	0	0	0	0	0	0	0	0				0
	Instituto del Emprendedor	Pláticas y Talleres		0	0	0	0	0	0	0	0	0				0
	Instituto del Emprendedor	Alumnos Beneficiados		0	0	0	0	0	0	0	0	0				0
2.5.3.4 Impulsar la creación de incubadoras de negocios.	Instituto del Emprendedor															
A) Incubadora de Negocios	Instituto del Emprendedor	Convenios con Universidades		0	ND	ND	ND	ND	ND	ND	ND	ND				0
	Instituto del Emprendedor	Registro de Incubandos en el Instituto		0	0	0	0	0	0	0	0	0				0
Mujeres Emprendedoras, Mujeres Trabajadoras se ejecuta en Coordinación con el Instituto Municipal de la Mujer	Dirección de Fomento Económico															
3.8.1.1 Otorgar micro créditos sin necesidad de consultar el historial crediticio de las solicitantes, abriendo oportunidades a la apertura de negocios familiares.	Dirección de Fomento Económico															
A) Microcréditos en Banca Afirme	Dirección de Fomento Económico	Microcréditos otorgados		33	33	63	36	25	10	11	10	11				232
	Dirección de Fomento Económico	Monto Total de Microcréditos		2046000	2.959.500	6341500	3.277.000	2.537.000	768.000	740.000	510.000	625000				19804000
	Dirección de Fomento Económico	Personas Beneficiadas		412	439	858	472	333	128	139	110	120				3011
	Dirección de Fomento Económico	Microcréditos Incumplidos por las Beneficiadas		0	0	0	0	0	0	0	11	0				1.22222222
Microcréditos en Banca Afirme Canalizados en el Instituto Municipal de la Mujer	Desarrollo Productivo	Microcréditos Canalizados		0	0	0	26	14	0	0	0	0				40
B) Otras Instituciones Financieras para Facilitar Créditos a las Mujeres Emprendedoras	Dirección de Fomento Económico	Instituciones Contactadas		0	0	0	0	1	0	0	0	0				1
	Dirección de Fomento Económico	Convenios		0	0	0	0	0	0	0	0	0				0
	Dirección de Fomento Económico	Créditos Entregados		0	0	0	0	0	0	0	0	0				0
	Dirección de Fomento Económico	Personas Beneficiadas		0	0	0	0	0	0	0	0	0				0
3.8.1.2 Trabajar de la mano de instituciones académicas y privadas para que se les capacite constantemente.	Dirección de Fomento Económico															
3.8.1.3 Impulsando la creación de micro y pequeñas empresas en la ciudad para favorecer el desarrollo económico y colectivo.	Dirección de Fomento Económico	Cursos y Talleres		33	33	63	36	25	10	11	10	11				232

NOTA METODOLÓGICA DE LA FICHA TÉCNICA INDICADORES DE RESULTADOS

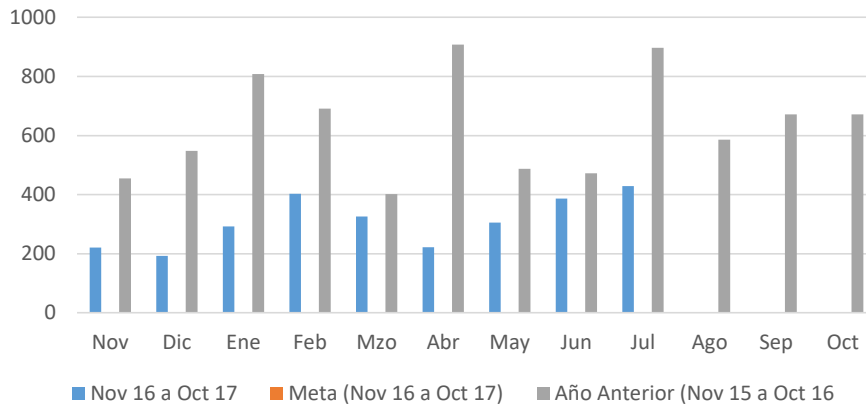
El presente documento contiene información detallada de Indicadores de Resultados de las diferentes Entidades Públicas del Municipio, con base en el ejercicio de la función pública que les corresponde realizar mes con mes. La información contenida comprende el 2do Año de la Administración 2015-2018, que va de Noviembre del 2016 a Octubre de 2017.

El presente Informe de Indicadores de Resultados contiene Gráficos Comparativos de datos observados al mes que se reporta en forma oportuna y en datos observados con respecto al mismo periodo del año anterior de Administración.

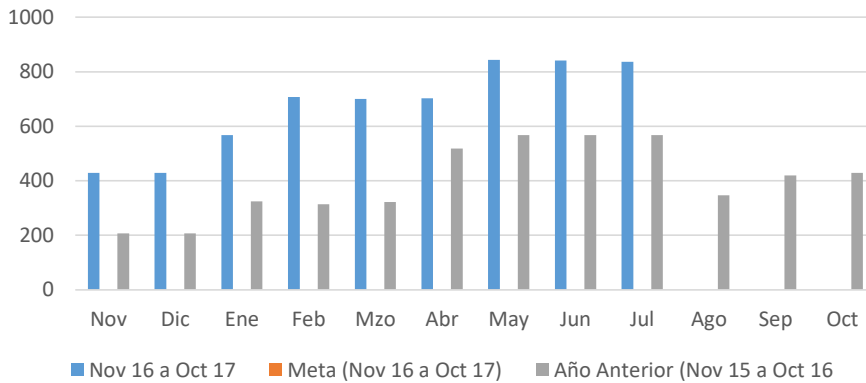
La fuente principal de información contenida en este documento, proviene de los informes mensuales que reportan las Dependencias y Entidades del Municipio al Instituto Municipal de Planeación Integral. Por consiguiente, los datos contenidos en este informe es responsabilidad de quien la proporciona, mientras que su presentación es responsabilidad de éste Ente Descentralizado.



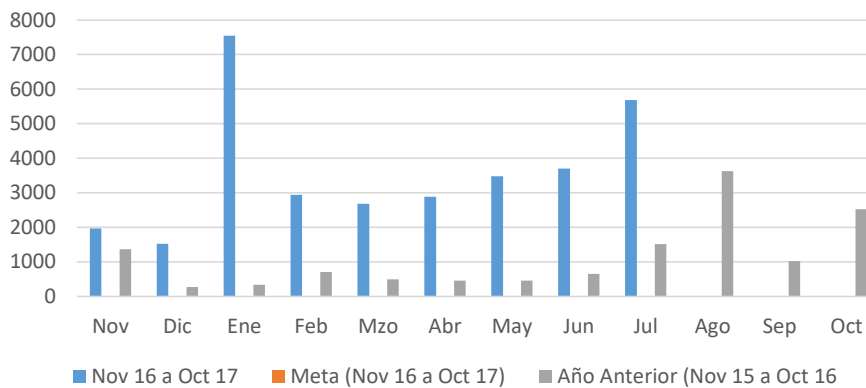
Solicitudes de Empleo Recibidas



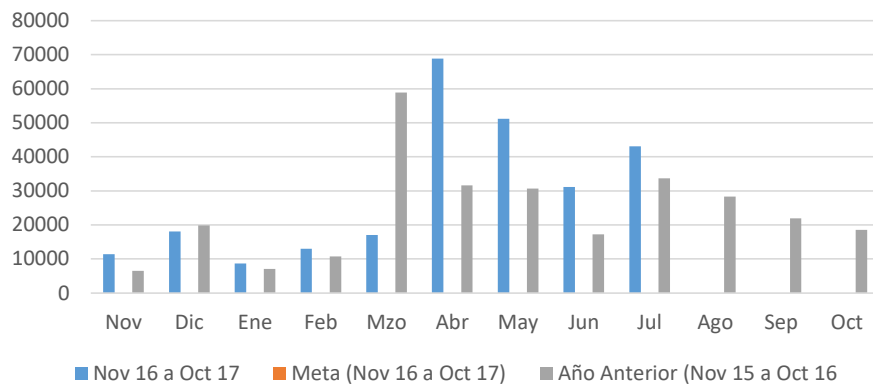
Alumnos Registrados en Escuela de Artes y Oficios



Vacantes Ofertadas en Sistema "Bolsa de Empleo"



Visitantes a Parques Municipales Tolteca-Pipo- Ecológico-Benito Juárez



	Prevención de Embarazos en Adolescentes	Dir. Salud																
	Pláticas y Talleres	Dir. Salud			21	6	1	1	7	4	33	15	6	0	0	0	94	
	Embarazos Mensuales en Adolescentes reportado en la Clínica de la Mujer.	Dir. Salud			0	2	166	0	0	0	0	0	0				168	
	Apoyo con Uniformes Escolares	Dir. Educación																
	Uniformes Entregados Ciclo Escolar Actual	Dir. Educación			0	0	0	0	0	0	0	0	0	0	0	0	0	
	Apoyo con Útiles Escolares	Dir. Educación																
	Útiles Escolares Entregados en el Ciclo Escolar Actual	Dir. Educación			0	0	1083	2708	0	0	0	0	0	0	0	0	3791	
	Peso por Peso	Dir. Educación																
	Planteles Educativos Beneficiados en el Mes	Dir. Educación			0	0	0	2	1	0	0	0	0	0	0	0	3	
	Apoyo Escolar para la Convivencia	Dir. Educación																
	Reportes de Bull ying en el Mes	Dir. Educación			N/D	N/D	N/D	N/D	N/D	0	0	0	0	0	0	0	0	
	Deshierbe de Escuelas	Dir. Educación	Escuelas beneficiadas		21	18	37	32	29	18	23	30	11	0	0	0	219	
	Sigue Tu Plan, Sigue en la Escuela	Dir. Educación	Escuelas beneficiadas		65	64	64	63	27	27	27	0	0	0	0	0	337	
	Bibliotecas, Centros de Enseñanza	Dir. Educación																
	Bibliotecas Habilitadas	Dir. Educación			0	0	0	0	0	0	0	0	0	0	0	0	0	
	Escuelas sin Violencia	Dir. Educación																
	Reportes de Bull ying en el Mes	Dir. Educación			N/D	N/D	N/D	N/D	N/D	N/D	N/D	N/D	N/D				0	
	Visitas al Pabellón de la Salud	Dir. Educación	Visitas		5	13	0	3	1	3	6	14	0	0	0	0	45	
	México en la Piel Anti Citting	Dir. Educación	Escuelas beneficiadas		N/D	N/D	N/D	10	0	0	0	0	0	0	0	0	10	
	Becas Deportivas y Escolares	Dir. Educación																
	Becas Otorgadas en el Mes	Dir. Educación			0	0	2	0	9	3	N/A	N/A	N/A	0	0	0	14	
	Alcalde de Calle	Dir. Políticas y Programas Sociales																
	Colonias Beneficiadas en el Mes	Dir. Políticas y Programas Sociales			36	12	18	37	48	16	50	40	6	0	0	0	263	
POA 2016																		
B	Líneas de Acción Específicas de Programas PMD	Área responsable	Unidad de medida	Costo Generado	Noviembre	Diciembre	Enero	Febrero	Marzo	Abril	Mayo	Junio	Julio	Agosto	Septiembre	Octubre	Anual	
	Círculos Culturales	Dir. Cultura																
	1.4.1.1 Ubicar al municipio como sede de exposiciones de gran relevancia.	Dir. Cultura																
	A) Exposiciones en el Museo	Dir. Cultura	Exposiciones		2	1	0	2	0	2	2	2	3					14
		Dir. Cultura	Asistentes		2858	100	0	409	0	650	3243	4598	600					12458
1.4.1.2 Ofrecer estos espacios como opciones de visita para las escuelas, familias e instituciones universitarias.	Dir. Cultura																	

1.4.2.3 Crear un espacio dinámico y compartido, y coordinar las estrategias de revitalización de espacios públicos.	Dir. Cultura														
A) Noches Familiares en tu Plaza	Dir. Cultura	Eventos		6	4	3	4	4	5	4	4	4			38
	Dir. Cultura	Asistentes		1450	1200	1500	2500	1700	3500	1800	1600	2000			17250
B) Grupos Representativos	Dir. Cultura	Solicitudes recibidas		4	3	3	2	4	4	2	2	5			29
	Dir. Cultura	Solicitudes atendidas		4	3	3	2	4	4	2	2	5			29
	Dir. Cultura	Eventos		4	3	3	2	4	4	2	2	5			29
	Dir. Cultura	Asistentes		800	1350	1850	650	1700	2000	1700	1000	1300			12350
1.4.2.4 Invitar a organizaciones civiles para participar en el programa.	Dir. Cultura														
A) ONG Participantes	Dir. Cultura	ONG Participantes		2	1	2	2	1	2	1	1	1			
	Dir. Cultura	Actividades Realizadas		2	1	2	2	1	2	1	1	1			
	Dir. Cultura	Asistentes		500	450	450	650	4000	2000	1500	1000	800			
Rescate Integral del Centro Histórico	Dir. Cultura														
1.4.5.1 El enfoque de intervención del Centro Histórico deberá de ser integral, es decir, responder a un programa de trabajo definido con objetivos y estrategias que se definirán en el Programa Parcial del Centro Histórico.	DESARROLLO URBANO														
1.4.5.3 Regenerar distintas calles de la zona.	DESARROLLO URBANO														
1.4.5.4 Se pondrán en marcha los eventos y talleres que revivan la plaza.	Dir. Cultura														
1.4.5.2 Involucrar a las dependencias de los tres órdenes de gobierno, a la iniciativa privada, y a la sociedad organizada.	Dir. Cultura														
1.4.2.3 Crear un espacio dinámico y compartido, y coordinar las estrategias de revitalización de espacios públicos.	Dir. Cultura														
A) Talleres Artísticos	Dir. Cultura	Talleres		37	45	36	41	24	42	42	42	20			37
	Dir. Cultura	Alumnos		581	506	384	467	433	461	492	444	160			436
	Dir. Cultura	Alumnos Ciclo Anterior		1465	1465	1465	1465	1465	1465	1465	1465	1465			1465
B) Domingos Familiares con la Orquesta	Dir. Cultura	Eventos		4	3	4	4	4	4	4	4	4			35
	Dir. Cultura	Asistentes		800	1350	2000	2200	1700	2000	1800	1600	1200			1628
	Dir. Cultura	Media Asistentes año Previo		1465	1465	1465	1465	1465	1465	1465	1465	1465			1465
1.4.5.5 Mejorar la iluminación en las calles y avenidas, así como de fincas con valor histórico y templos que den realce a la historia y tradición de Guadalupe.	DESARROLLO URBANO														
1.4.5.6 Implementar un esquema de sustitución paulatina de los contenedores de basura acordes a la imagen de la zona.	LIMPIA														
1.4.5.7 Crear un grupo especial de inspección y concientización que vigile el cumplimiento de la reglamentación en materia de imagen urbana para la zona.	DESARROLLO URBANO														
Valores para Niños y Jóvenes	Dir. Educación														

1.5.2.1 Mover el desarrollo humano mediante la implementación de acciones concretas en lugares clave de la comunidad.	Dir. Educación															
	Dir. Educación															
A) Acción Cívica	Dir. Educación	Eventos	10	0	5	15	1	0	4	3	0					38
	Dir. Educación	Asistentes	3300	0	1500	5850	900	0	1640	1310	0					14500
B) Pláticas de Valores en las Escuelas	Dir. Educación	Escuelas Visitadas	5	2	0	0	1	0	1	1	0					10
	Dir. Educación	Alumnos Atendidos	400	200	0	0	100	0	50	250	0					1000
C) Taller Psico Educativo	Dir. Educación	Talleres	N/D	1	0	0	0	0	0	0	0					1
	Dir. Educación	Niños Atendidos	N/D	10	0	0	0	0	0	0	0					10
1.5.2.3 Dar mayor capacitación al personal de la Dirección de Educación, a fin de implementar acciones de manera efectiva.	Dir. Educación															
A) Cursos y Capacitaciones	Dir. Educación	Cursos y Capacitaciones	N/D	N/D	N/D	N/D	2	0	0	0	0					
	Dir. Educación	Personal Capacitado	N/D	N/D	N/D	N/D	27	0	0	0	0					
Héroe en tu Barrio	Dir. Salud															
1.5.3.1 Proporcionar talleres de salud y primeros auxilios en todos los sectores.	Dir. Salud															
1.5.3.5 Se busca generar que los ciudadanos sean proactivos con su comunidad, para que los vecinos tengan capacidad de reacción en caso de que se ofrezca.	Dir. Salud															
A) Talleres de Primeros Auxilios	Dir. Salud y Dir. De Justicia Cotidiana	Talleres,Pláticas y Cursos General	5	3	2	6	13	4	17	14	33	0	0	0		97
	Dir. Salud y Dir. De Justicia Cotidiana	Beneficiados General	133	72	40	133	143	50	116	211	89	0	0	0		987
	Dir. Salud	Planteles Educativos Beneficiados	1	0	0	0	0	0	0	0	0					1
	Dir. Salud	Alumnos Beneficiados	6	0	0	0	0	0	0	0	0					6
	Dir. Salud	Personal Docente Beneficiado	10	0	0	0	1	2	0	0	0					13
	Dir. Salud	Padres de Familia Beneficiados	30	0	0	0	0	0	0	0	0					30
	Dir. Salud	Pláticas y Cursos en Empresas	1	1	2	1	0	2	0	0	0					7
	Dir. Salud	Beneficiados	25	25	40	20	0	40	0	0	0					150
	Dir. Salud	Pláticas y Cursos en Colonias	1	0	0	0	0	0	1	4	21					27
Dir. Salud	Beneficiados	30	0	0	0	0	0	20	80	0					130	
a)La Secretaría de Prevención social junto con la Secretaría de Desarrollo social participan en la implementación del Programa Héroe en Tu Barrio en (Planteles Educativos y Comunidad en General) para tener mayor alcance a la población y cumplir con el Objetivo del programa	Justicia Cotidiana	Planteles Educativos	1	1	ND	3	4	1	0	2	0					12
	Justicia Cotidiana	Cursos y Talleres	1	1	ND	3	7	2	8	2	0					24
	Justicia Cotidiana	Beneficiados	20	25	ND	58	74	8	51	28	0					264
	Justicia Cotidiana	Colonias atendidas	1	1	0	2	3	0	4	2	6					19
	Justicia Cotidiana	Cursos y Talleres	1	1	0	2	6	0	8	8	12					38

del programa.	Justicia Cotidiana	Beneficiados		12	22	0	55	68	0	45	103	89				394
	Justicia Cotidiana	Botiquines entregados		10	14	0	12	12	0	22	33	29				132
Buena Visión		Dir. Salud														
3.6.3.1 Dar asistencia para adultos mayores y para los niños que padezcan alguna enfermedad visual.		Dir. Salud														
3.6.3.2 Visitar a escuelas para hacer el examen de vista a los menores.		Dir. Salud														
A) Exámenes de la Vista	Dir. Salud	Exámenes General		60	199	812	1541	1323	1086	2454	3433	23	0	0	0	10931
	Dir. Salud	Exámenes Adultos Mayores		50	13	9	16	11	21	43	9	0	0	0	0	172
	Dir. Salud	Exámenes Menores de Edad		10	186	803	1525	1312	1065	2411	3424	23	0	0	0	10759
	Dir. Salud	Brigadas		10	3	9	8	4	2	5	5	0				46
	Dir. Salud	Exámenes en Brigadas		60	13	9	16	11	21	43	9	0				182
	Dir. Salud	Exámenes Adultos Mayores		50	13	9	16	11	21	43	9	0				172
	Dir. Salud	Exámenes Menores de Edad		10	0	0	0	0	0	0	0	0				10
B) Salud en Tu Escuela (Exámenes de la Vista)	Dir. Salud	Planteles Educativos Visitados		0	5	10	8	8	4	14	13	2				64
	Dir. Salud	Exámenes en Planteles Educativos		0	186	803	1525	1312	1065	2411	3424	23				10749
3.6.3.3 A los niños detectados con problemas visuales, se les entregará una tarjeta donde se especificará el grado de visión con la que cuentan al momento del examen y así darle agilidad a la entrega de sus lentes, y ayudar a que rindan mejor en sus estudios		Dir. Salud														
3.6.3.4 Brindar un apoyo para que los padres de los menores tendrán conocimiento de la situación ocular de sus hijos y se les apoye en la economía de las familias, con el costo del 50 por ciento de los lentes que utilizarán sus hijos.		Dir. Salud														
3.6.3.5 Se les apoyará a niños y adultos con la ayuda para la adquisición de lentes para que se puedan desarrollar mejor en sus actividades y que su calidad de vida mejore.		Dir. Salud														
A) Apoyos Otorgados	Dir. Salud	Beneficiados General		0	0	0	0	0	0	964	0	0	0	0	0	964
	Dir. Salud	Estudiantes Beneficiados Lentes Gratuitos		0	0	0	0	0	0	963	0	0				
	Dir. Salud	Adultos Mayores Beneficiados Lentes Gratuitos		0	0	0	0	0	0	1	0	0				
	Dir. Salud	Estudiantes Beneficiados 50/50		0	0	0	0	0	0	0	0	0				

	Dir. Salud	Adultos Mayores Beneficiados 50/50		0	0	0	0	0	0	0	0	0				
B) Ópticas con precio preferencial (Brigadas)	Dir. Salud	Convenios		0	0	0	0	0	0	0	N/D	N/D				
	Dir. Salud	Canalizaciones		0	0	0	0	0	0	0	N/D	N/D				
	Dir. Salud	Niños/ Niñas		N/D	N/D	N/D	N/D	N/D	N/D	N/D	N/D	N/D				
	Dir. Salud	Jovenes		N/D	N/D	N/D	N/D	N/D	N/D	N/D	N/D	N/D				
	Dir. Salud	Adultos		N/D	N/D	N/D	N/D	N/D	N/D	N/D	N/D	N/D				
	Dir. Salud	Adultos Mayores		N/D	N/D	N/D	N/D	N/D	N/D	N/D	N/D	N/D				
	Dir. Salud	Beneficiados General		0	0	0	0	0	0	0	0	0	0	0	0	0
Apoyo con Uniformes Escolares	Dir. Educación															
3.7.1.1 Apoyar a la economía de los hogares en sectores vulnerables. 3.7.1.2 Evitar la deserción escolar por la falta de recursos. 3.7.1.3 Participar para que los niños y jóvenes concluyan su educación.	Dir. Educación															
	Dir. Educación															
	Dir. Educación															
Apoyo con Útiles Escolares	Dir. Educación															
3.7.2.1 Se entregará a los niños y adolescentes beneficiados con el programa, una mochila que contiene el material escolar solicitado en las listas oficiales de la secretaría de educación. 3.7.2.2 Representar un desahogo para los padres de familia, si se toma en cuenta que en muchos casos se tiene más de un hijo en la escuela.	Dir. Educación															
	Dir. Educación															
A) Uniformes Escolares	Dir. Educación	Uniformes Entregados		0	0	0	0	0	0	0	0	0				0
	Dir. Educación	Familias Beneficiadas		0	0	0	0	0	0	0	0	0				0
	Dir. Educación	Inversión		0	0	0	0	0	0	0	0	0				0
B) Útiles escolares	Dir. Educación	Paquetes entregados		310	0	1083	2708	0	0	0	0	0				4101
	Dir. Educación	Familias Beneficiadas		N/D	N/D	1083	2708	0	0	0	0	0				3791
	Dir. Educación	Inversión		1219392	1219392	1219392	1219392	0	0	0	0	0				4877568
C) Becas Escolares (Del programa Becas Deportivas y Escolares)	Dir. Educación	Becas Otorgadas		0	0	2	0	9	3	N/A	N/A	N/A	0	0	0	14
C) Deserción Escolar	Dir. Educación	Ciclo Escolar Anterior		N/D	N/D	N/D	N/D	N/D	0	0	0	0				
	Dir. Educación	Primaria		N/D	N/D	N/D	N/D	N/D	0	0	0	0				
	Dir. Educación	Secundaria		N/D	N/D	N/D	N/D	N/D	0	0	0	0				
	Dir. Educación	Preparatoria		N/D	N/D	N/D	N/D	N/D	0	0	0	0				
	Dir. Educación	Casos atendidos		N/D	N/D	N/D	N/D	N/D	0	0	0	0				0
	Dir. Educación	Casos de seguimiento		N/D	N/D	N/D	N/D	N/D	0	0	0	0				0
	Dir. Educación	Casos de éxito		N/D	N/D	N/D	N/D	N/D	0	0	0	0				0
	Dir. Educación	Presente Ciclo Escolar		N/D	N/D	N/D	N/D	N/D	0	0	0	0				

	Dir. Educación	Primaria		N/D	N/D	N/D	N/D	N/D	0	0	0	0				
	Dir. Educación	Secundaria		N/D	N/D	N/D	N/D	N/D	0	0	0	0				
	Dir. Educación	Preparatoria		N/D	N/D	N/D	N/D	N/D	0	0	0	0				
	Dir. Educación	Casos atendidos		N/D	N/D	N/D	N/D	N/D	0	0	0	0				0
	Dir. Educación	Casos de seguimiento		N/D	N/D	N/D	N/D	N/D	0	0	0	0				0
	Dir. Educación	Casos de éxito		N/D	N/D	N/D	N/D	N/D	0	0	0	0				0
Peso por peso	Dir. Educación															
3.7.3.1 A través del programa "Peso por Peso", el Ayuntamiento guadalupense cubrirá la mitad de los recursos a invertir.	Dir. Educación															
3.7.3.2 Tales recursos se podrán utilizar en la remodelación de los sanitarios, así como la compra de equipo de cómputo, adquisición de pupitres y construcción de bardas, incluso de salones, para poder mejorar la calidad de la educación.	Dir. Educación															
3.7.3.3 A través del programa "peso por peso", el ayuntamiento guadalupense cubrirá la mitad de los recursos a invertir.	Dir. Educación															
A) Peso por peso	Dir. Educación	Solicitudes Recibidas		0	0	0	2	2	0	0	0	0				4
	Dir. Educación	Solicitudes Atendidas		0	0	0	2	1	0	0	0	0				3
	Dir. Educación	Escuelas beneficiadas		0	0	0	2	1	0	0	0	0				3
	Dir. Educación	Alumnos beneficiados		0	0	0	1205	1400	0	0	0	0				2605
	Dir. Educación	Inversión		0	0	0	130000	500000	0	0	0	0				630000
Apoyos Escolares para la Convivencia	Dir. Educación															
3.7.4.1 Ayudar a los alumnos a superar los problemas de conducta, logrando un buen desempeño escolar.	Dir. Educación															
3.7.4.2 Conformer un equipo de psicólogos, a quienes se les permitirá el acceso a las instituciones educativas, previa solicitud a la secretaria de educación, para poder atender a las familias de los escolares.	Dir. Educación															
3.7.4.3 Brindar especial atención en casos de Bull ying, violencia familiar, hostigamiento y depresión.	Dir. Educación															
3.7.4.4 Reforzar los valores en los planteles educativos para prevenir el Bull ying y ayudar en la relación entre padres e hijos.	Dir. Educación															
3.7.6.7 Ayudar en la relación entre padres e hijos, que es primordial en todo el proceso.	Dir. Educación															
A) Casos de Bull ying	Dir. Educación	Alumnos Detectados		N/D	N/D	N/D	N/D	N/D	0	0	0	0				0
	Dir. Educación	Casos de Seguimiento		N/D	N/D	N/D	N/D	N/D	0	0	0	0				0

	Dir. Educación	Altas		N/D	N/D	N/D	N/D	N/D	0	0	0	0				0
B) Sigue Tu Plan Sigue en la Escuela	Dir. Educación	Planteles Visitados		65	64	64	63	27	27	27	0	0				337
	Dir. Educación	Alumnos Beneficiados		7539	7539	7539	7378	7342	7342	7342	0	0				52021
	Dir. Educación	Padres de Familia Atendidos		15078	15078	15078	13500	N/D	N/D	N/D	0	0				58734
C) Deshierbe de Escuelas	Dir. Educación	Escuelas beneficiadas		21	18	37	32	29	18	23	30	11				219
	Dir. Educación	Solicitudes Recibidas		15	13	26	29	10	8	20	12	3				136
	Dir. Educación	Solicitudes Atendidas		15	13	26	29	29	1	2	3	0				118
	Dir. Educación	Alumnos beneficiados		4664	3173	8338	9413	8874	2813	4060	5062	2580				48977
El Instituto Municipal de la Juventud en Coordinación con la Secretaría de Desarrollo Social Realiza las siguientes actividades para fortalecer el programa Apoyo escolar para la convivencia.																
A) Pláticas Interes Social (Bullying, Inclusión Social, Prevención de Drogas)	Coordinación de Desarrollo Productivo	Escuelas Visitadas		N/D	N/D	N/D	N/D	N/D	N/D	N/D	1	1				2
	Coordinación de Desarrollo Productivo	Pláticas		2	0	1	6	4	1	1	1	1				17
	Coordinación de Desarrollo Productivo	Jóvenes Atendidos		60	0	40	340	750	90	150	108	20				1558
B) Atención Psicológica Juvenil	Coordinación de Desarrollo Productivo	Primera Vez		8	6	15	11	11	1	7	10	8				77
	Coordinación de Desarrollo Productivo	Seguimiento		6	16	9	10	11	29	13	12	13				119
Escuelas sin Violencia	Dir. Educación															
3.7.6.1 Realizar acciones se planea mantener la paz, tanto en el interior como exterior de las escuelas.	Dir. Educación															
A) México en la Piel Anti Cutting	Dir. Educación	Escuelas Intervinidas		N/D	N/D	N/D	10	0	0	0	0	0				
	Dir. Educación	Alumnos beneficiados		N/D	N/D	N/D	4676	0	0	0	0	0				
3.7.6.2 Llevar a los planteles educativos material informativo para que los alumnos se familiaricen con la promoción de la paz.	Dir. Educación															
3.7.6.3 Realizar cuestionarios para medir el origen y nivel de la violencia en los estudiantes, e intervenir en los casos más graves, previniendo incidentes mayores.	Dir. Educación															
3.7.6.5 Se contará con la ayuda de psicólogos, que dará terapias para mejorar el desempeño escolar de los alumnos con problemas de conducta.	Dir. Educación															
	Dir. Educación	Escuelas Intervinidas		N/D	N/D	N/D	N/D	0	0	0	0	0				

A) Alumnos con problemas de conducta	Dir. Educación	Alumnos Detectados		N/D	N/D	N/D	N/D	0	0	0	0	0				
	Dir. Educación	Casos de Seguimiento		N/D	N/D	N/D	N/D	0	0	0	0	0				
	Dir. Educación	Altas		N/D	N/D	N/D	N/D	0	0	0	0	0				
3.7.6.4 Invitar a estudiantes en convertirse en mediadores escolares serán capacitados para ser integrados en una red que fomente la paz en las escuelas de la ciudad, donde además se instalarán buzones de denuncias.	Dir. Educación															
A) Mediadores Escolares	Dir. Educación	Escuelas Intervenidas		N/D	N/D	N/D	N/D	0	0	0	0	0				
	Dir. Educación	Mediadores Escolares		N/D	N/D	N/D	N/D	0	0	0	0	0				
	Dir. Educación	Casos Mediados		N/D	N/D	N/D	N/D	0	0	0	0	0				
	Dir. Educación	Reunión de Mediadores Escolares		N/D	N/D	N/D	N/D	0	0	0	0	0				
3.7.6.6 Apoyar a los adolescentes en su desarrollo educativo lo que disminuirá los casos de acoso escolar.	Dir. Educación															
A) Visitas al Pabellón de la Salud	Dir. Educación	Planteles Beneficiados		5	13	0	3	1	3	6	14	0				
	Dir. Educación	Alumnos Beneficiados		808	459	0	329	144	339	690	1117	0				3886
Bibliotecas, Centros de Enseñanza	Dir. Educación															
3.7.5.1 Se planea integrar a maestros jubilados, habilitando salones de clases, donde se impartirán los talleres de valores, convivencia y orientación social, así como cursos de computación y redes sociales.	Dir. Educación															
A) Bibliotecas municipales	Dir. Educación	Bibliotecas General		34	34	32	33	32	31	31	30	28				
	Dir. Educación	Usuarios General		12579	10310	10604	12585	13336	6153	10772	11837	10223				10933
	Dir. Educación	Bibliotecas con Maestros Jubilados		0	0	0	0	0	0	0	0	0				-
	Dir. Educación	Maestros Jubilados en Bibliotecas		0	0	0	0	0	0	0	0	0				
B) Talleres de valores, convivencia y orientación social.	Dir. Educación	Bibliotecas con el servicio		34	34	32	33	32	31	31	30	28				
	Dir. Educación	Talleres		60	78	163	129	134	50	38	47	49				83
	Dir. Educación	Beneficiados		978	747	668	1155	1392	489	619	624	1188				873
C) Cursos y talleres de computación y redes sociales.	Dir. Educación	Bibliotecas con el servicio		0	0	2	2	2	2	2	1	N/D				
	Dir. Educación	Cursos y Talleres		0	0	2	2	6	6	4	4	N/D				24
	Dir. Educación	Beneficiados		0	0	26	26	42	62	53	53	N/D				

3.7.5.2 Realizar actividades de esparcimiento en los espacios que se dispongan en las bibliotecas municipales, sin dejar de atender a niños y jóvenes en los horarios habituales	Dir. Educación															
A) Cuenta Cuentos	Dir. Educación	Bibliotecas con Actividad		34	34	32	33	32	31	31	30	28				
	Dir. Educación	Eventos		127	172	147	149	159	85	130	215	119				
	Dir. Educación	Asistentes		581	1764	942	1372	1609	834	1194	1154	1047				1166
B) Círculos de Lectura	Dir. Educación	Bibliotecas con Actividad		34	34	32	33	32	31	31	30	28				
	Dir. Educación	Eventos		105	165	125	119	114	64	100	154	98				
	Dir. Educación	Asistentes		1200	801	1086	1319	1328	763	1079	955	918				1050
C) Periódico Mural	Dir. Educación		34	34	32	33	33	31	31	30	28					-
D) Taller Bibliomanualidades	Dir. Educación	Bibliotecas con Actividad		34	34	32	33	33	31	31	30	28				
	Dir. Educación	Eventos		92	95	86	84	84	38	81	82	68				
	Dir. Educación	Asistentes		962	706	784	647	769	290	693	609	588				672
E) Biblioteca Digital	Dir. Educación	Bibliotecas		34	20	20	20	20	20	20	20	20				
	Dir. Educación	Acervo Digital		N/D	N/D	N/D	N/D	N/D	N/D	N/D	N/D	N/D				
	Dir. Educación	Usuarios		1562	971	1015	1163	1429	793	1237	1032	1236				1160
3.7.5.3 Contribuir con acciones que consolidan la educación de los niños y jóvenes de Guadalupe, en temas tan importantes como valores, que son la base de una sociedad para combatir problemas de violencia.	Dir. Educación															
A) Visitas Guiadas	Dir. Educación	Escuelas Participantes		N/D	N/D	149	57	51	15	32	41	6				
	Dir. Educación	Alumnos Beneficiados		7894	6088	1014	1285	1138	461	714	858	106				2173
Becas Deportivas y Escolares	Dir. Educación															
<p>3.9.1.1 Se les apoyará con becas para estudios o para que continúen practicando la disciplina que más les guste.</p> <p>3.9.1.2 Se trata de un programa que por primera vez se implementaría en el municipio, dado que en la actualidad solo el Gobierno del Estado lo realiza.</p> <p>3.9.1.3 Con este programa de becas deportivas y escolares también se está previniendo el delito al proporcionar las herramientas a niños y jóvenes para hacer deporte con instalaciones e incentivos que mejoraran su calidad de vida.</p>	Dir. Educación															
	Dir. Educación															
	Dir. Educación															
C) Becas Escolares (Del programa Becas Deportivas y Escolares)	Dir. Educación	Becas Otorgadas		0	0	2	0	9	3	N/A	N/A	N/A				
	Dir. Educación	Familias Beneficiadas		0	0	2	0	9	3	N/A	N/A	N/A				
	Dir. Educación	Becas por Escasos Recursos		0	0	2	0	9	3	N/A	N/A	N/A				
	Dir. Educación	Becas por Buen Desempeño Escolar		0	0	0	0	0	0	N/A	N/A	N/A				

	Dir. Educación	Becas Escolares por Destacar en Alguna Disciplina Deportiva		0	0	0	0	0	0	0	N/A	N/A	N/A				
Prevención y Combate al Dengue	Dir. Salud																
3.9.4.1 Disminuir el número de contagios entre la población.	Dir. Salud																
3.9.4.9 Informe por colonia de los casos presentados de dengue.	Dir. Salud																
A) Casos de Dengue detectados en Cruz Verde .	Dir. Salud	Casos Año Previo		N/A	N/A	N/A	N/A	N/A	N/A	N/A	N/A	N/A	N/A				
	Dir. Salud	Fallecimientos Año Previo		N/A	N/A	N/A	N/A	N/A	N/A	N/A	N/A	N/A	N/A				
	Dir. Salud	Casos Actual		N/A	N/A	N/A	N/A	N/A	N/A	N/A	N/A	N/A	N/A				
	Dir. Salud	Fallecimientos Actual		N/A	N/A	N/A	N/A	N/A	N/A	N/A	N/A	N/A	N/A				
	Dir. Salud	Colonias Afectadas		N/A	N/A	N/A	N/A	N/A	N/A	N/A	N/A	N/A	N/A				
3.9.4.2 Incluir una intensa campaña de difusión, además de labores de fumigación y la entrega de abate.	Dir. Salud																
3.9.4.8 Fumigaciones en casas.	Dir. Salud																
A) Fumigaciones	Dir. Salud	Colonias		110	68	2	11	29	32	28	49	12					-
	Dir. Salud	Beneficiados		48340	35600	3040	10160	26367	21540	19320	31200	2160					-
	Dir. Salud	Plazas		42	52	3	8	14	18	45	35	3					-
	Dir. Salud	Escuelas		46	38	3	7	8	4	12	7	3					-
	Dir. Salud	Beneficiados		16070	12465	840	2061	1549	795	2481	2419	1829					-
	Dir. Salud	Dependencias		14	3	11	7	3	5	4	15	8					-
	Dir. Salud	Beneficiados		230	74	357	459	56	92	174	641	350					-
	Dir. Salud	Domicilios		67	23	3	6	16	9	27	38	148					-
	Dir. Salud	Beneficiados		372	99	30	26	51	40	84	150	27					-
3.9.4.3 Hacer sinergia con los habitantes en la cooperación de limpieza en sus patios, evitando que se formen criaderos de larvas.	Dir. Salud																
3.9.4.4 Fomentar la limpieza en los hogares, principalmente en patios y azoteas, representa un combate efectivo contra el mosquito transmisor del dengue, que se formen criaderos de larvas.	Dir. Salud																
3.9.4.5 Campaña comunicativa de acciones a seguir.	Dir. Salud																
3.9.4.6 Descacharrización, complementando acciones de reciclaje por productos de la canasta básica.	Dir. Salud																
A) Brigadas de Descacharrización	Dir. Salud	Brigadas		9	5	0	7	17	0	0	0	0					
	Dir. Salud	Colonias Visitadas		9	5	0	7	14	0	0	0	0					
	Dir. Salud	Beneficiados		10370	6000	0	3680	13600	0	0	0	0					
	Dir. Salud	Toneladas Recolectadas		13	14	0	17	39	0	0	0	0					
	Dir. Salud	Flyer		3200	2000	0	0	0	0	0	0	0					
3.9.4.7 Abatización.	Dir. Salud																
	Dir. Salud	Dosis Entregadas		0	0	0	0	100	100	0							

B) Abate: la entrega de abate a cambiado por entrega de Pastillas para evitar así la proliferación de larvas.	Dir. Salud	Viviendas Abatizadas		0	0	0	0	0	0	0						
	Dir. Salud	Beneficiarios		0	0	0	0	100	100	0						
	Dir. Salud	Pastillas Entregadas		N/D	N/D	N/D	N/D	N/D	N/D	N/D	30	14				
	Dir. Salud	Viviendas Revisadas		N/D	N/D	N/D	N/D	N/D	N/D	N/D	N/D	14				
	Dir. Salud	Beneficiarios		N/D	N/D	N/D	N/D	N/D	N/D	N/D	280	140				
Apoyo a la Cruz Verde		Dir. Salud														
3.9.5.1 Dar mantenimiento constante a las ambulancias de la Cruz Verde.		Dir. Salud														
3.9.5.5 Asegurar el buen estado de las instalaciones operativas del personal paramédico de la Coordinación de Cruz Verde.		Dir. Salud														
A) Cruz Verde	Dir. Salud	Ambulancias General		N/D	3	6	6	5	3	6	6	6				5
	Dir. Salud	Operando (Promedio)		1	2	2	2	3	3	2	3	3				2
	Dir. Salud	Taller (Promedio)		2	1	2	4	2	0	4	3	3				2
	Dir. Salud	Delegaciones		3	3	3	3	3	3	3	3	3				3
	Dir. Salud	Médicos (Promedio)		22	24	20	17	16	16	14	15	16	0	0	0	13
	Dir. Salud	Paramédicos (Promedio)		25	0	22	24	27	26	24	23	23	0	0	0	16
	Dir. Salud	Enfermeras (Promedio)		24	22	20	18	20	20	18	18	20	0	0	0	15
3.9.5.2 Otorgar servicios de atención primaria a la salud del personal del ayuntamiento.		Dir. Salud														
3.9.5.3 Prestar un servicio médico de calidad a las familias de bajos recursos del Municipio de Guadalupe.		Dir. Salud														
Servicios Cruz Verde (Global)		Dir. Salud														
A) Medicina General (Global)	Dir. Salud	Consultas		4700	5230	5780	4627	4882	4420	10599	3814	4019	0	0	0	48071
	Dir. Salud	Cartas de Buena Salud		102	40	86	83	82	38	94	103	146	0	0	0	774
	Dir. Salud	Dictámenes Médicos		0	36	30	27	24	31	102	29	48	0	0	0	327
B) Pediatría (Global)	Dir. Salud	Consultas		36	52	28	47	31	33	17	15	16	0	0	0	275
C) Odontología (Global)	Dir. Salud	Consultas		4	5	2	1	0	0	0	0	0	0	0	0	12
D) Ambulancia (Global)	Dir. Salud	Servicios		45	50	545	83	61	491	51	46	109	0	0	0	1481
E) Enfermería (Global)	Dir. Salud	Servicios		17686	17534	21703	19086	20943	19135	18729	17234	18193	0	0	0	170243
F) Trabajo Social (Global)	Dir. Salud	Bonificaciones		96	94	132	216	120	140	116	110	180	0	0	0	1204
Cruz Verde Santa Cruz		Dir. Salud														
A) Medicina General	Dir. Salud	Consultas		1974	1735	2103	1713	1849	1781	1540	1210	1349				15254
	Dir. Salud	Cartas de Buena Salud		0	7	14	33	25	10	26	16	24				155
	Dir. Salud	Dictámenes Médicos		0	8	3	18	12	9	22	1	8				81
B) Pediatría (Global)	Dir. Salud	Consultas		N/A	0	0	0	0	0	0	0	0				0
B) Ambulancia	Dir. Salud	Servicios		13	3	11	9	10	10	1	8	13				78
C) Enfermería	Dir. Salud	Servicios		8551	6582	8178	7405	7586	7662	7074	5920	6260				65218
D) Trabajo Social	Dir. Salud	Bonificaciones		40	19	47	16	28	32	40	26	39				287
E) Personal	Dir. Salud	Médicos		7	6	6	5	5	5	4	4	4				
	Dir. Salud	Paramédicos		0	0	0	0	0	0	0	0	0				
	Dir. Salud	Enfermeras		8	7	6	6	6	6	6	6	6				
Cruz Verde Zona Norte		Dir. Salud														
A) Medicina General	Dir. Salud	Consultas		1936	2317	2590	2137	2132	1956	2048	1892	1968				18976
	Dir. Salud	Cartas de Buena Salud		51	4	23	14	5	3	16	39	60				215

	Dir. Salud	Dictámenes Médicos		0	7	9	1	4	14	24	17	19				95
B) Pediatría (Global)	Dir. Salud	Consultas		N/A	57	191	171	293	66	92	108	90				1068
B) Ambulancia	Dir. Salud	Servicios		3	8	16	20	10	8	22	10	24				121
C) Enfermería	Dir. Salud	Servicios		5043	5960	7559	7332	8585	7770	8582	7979	8248				67058
D) Trabajo Social	Dir. Salud	Bonificaciones		0	24	19	14	38	41	44	44	63				287
E) Personal	Dir. Salud	Médicos		7	8	8	6	6	6	6	6	7				
	Dir. Salud	Paramédicos		0	0	0	0	0	0	0	0	0				
	Dir. Salud	Enfermeras		8	8	7	7	7	7	6	6	7				
Cruz Verde Central		Dir. Salud														
A) Medicina General	Dir. Salud	Consultas		790	1178	1087	777	901	683	7011	712	702				13841
	Dir. Salud	Cartas de Buena Salud		51	29	49	36	52	25	52	48	62				404
	Dir. Salud	Dictámenes Médicos		0	21	18	8	8	8	56	11	21				151
B) Pediatría	Dir. Salud	Consultas		36	52	28	47	31	33	17	15	16				275
C) Odontología	Dir. Salud	Consultas		4	5	2	1	0	0	0	0	0				12
D) Ambulancia	Dir. Salud	Servicios		29	39	518	54	41	473	28	28	72				1282
E) Enfermería	Dir. Salud	Servicios		4092	4992	5966	4349	4772	3703	3073	3335	3685				37967
F) Trabajo Social	Dir. Salud	Bonificaciones		56	51	66	186	54	67	32	40	78				630
G) Personal	Dir. Salud	Médicos		8	10	6	6	5	5	4	5	5				
	Dir. Salud	Paramédicos		25	0	22	24	27	26	24	23	23				
	Dir. Salud	Enfermeras		8	7	7	5	7	7	6	6	7				
Actividades diversas de Salud en beneficios de los Guadalupenses																
A) Comité Municipal de Salud	Dir. Salud	Sesiones		2	0	0	0	0	0	0	0	0				
	Dir. Salud	Asistentes		60	0	0	0	0	0	0	0	0				
	Dir. Salud	Temas Abordados		3	0	0	0	0	0	0	0	0				
B) Comité Jurisdiccional de Vigilancia Epidemiológica	Dir. Salud	Sesiones		0	1	1	1	1	1	1	1	1				
	Dir. Salud	Asistentes		0	24	24	26	26	26	24	24	24				
	Dir. Salud	Temas Abordados		3	3	3	3	3	3	3	3	3				
C) Informes Semanales de Casos Nuevos de Enfermedades	Dir. Salud	informes		4	4	4	4	4	4	4	4	4				
	Dir. Salud	Enfermedades Detectadas		28	25	77	50	62	54	81	43	71				
D) Salud en tu escuela	Dir. Salud	Escuelas Visitadas		1	5	10	8	11	4	14	12	2				
	Dir. Salud	Beneficiados General		411	664	1907	1525	1948	1065	2411	3322	98				
	Dir. Salud	Revisión Bucal		411	664	1907	1525	1948	1065	2411	3322	98				
	Dir. Salud	Casos de Caries Dental		123	284	774	699	562	510	1355	1801	44				
	Dir. Salud	Revisión Agudeza Visual		0	186	803	1525	1312	1065	2411	3424	23	0	0	0	
	Dir. Salud	Apoyos "Buena Visión"		0	0	0	0	0	0	963	0	0	0	0	0	
	Dir. Salud	Apoyos Lentes Gratuitos		0	0	0	0	0	0	963	0	0	0	0	0	
	Dir. Salud	Casos de Pediculosis		393	15	1907	186	225	129	539	603	18				4015
	Dir. Salud	Tratamientos vs Pediculosis		0	0	0	0	0	0	0	0	0				0
	Dir. Salud	Casos de Sobrepeso		241	89	317	187	265	105	376	533	41				2154
	Dir. Salud	Casos de Sobrepeso en Seguimiento		0	0	0	0	0	0	4	0	6				10
E) Prevención de Pediculosis	Dir. Salud	Platicas en Escuelas		0	24	0	0	12	18	18	9	0				
	Dir. Salud	Alumnos Beneficiados		0	415	0	0	386	434	500	251	0				

E) Brigadas de Salud	Dir. Salud	Brigadas		10	3	2	8	7	4	10	8	1				
	Dir. Salud	Consultas Medicina General		205	55	50	156	125	64	187	181	29				
	Dir. Salud	Toma de Presión		141	12	24	105	78	50	101	117	0				
	Dir. Salud	Aplicación de Fluor		102	26	16	43	198	59	74	103	51				
	Dir. Salud	Vacuna Antirrábica		90	10	15	61	28	8	20	30	26				
	Dir. Salud	Pases para Mamografía		62	98	12	41	38	14	49	40	16				
	Dir. Salud	Revisión Agudeza Visual		60	13	9	16	11	21	43	9	0	0	0	0	-
	Dir. Salud	Nutrición		73	12	16	63	72	32	60	39	15				
	Dir. Salud	Papanicolaou		11	2	0	4	0	0	0	0	0				
	Dir. Salud	Influenza Campaña temporada invernal		88	34	40	4088	858	183	141	40	0				
	Dir. Salud	Asesorías prevención a la deshidratación		N/A	47	25	25	33	24	349	1725	170				
	Dir. Salud	Sobres de suero Entregados		N/A	95	50	50	67	48	698	3450	340				
Coordinación Zoonosanitaria		Dir. Salud														
a) Retirar animales de la vía pública	Dir. Salud	Animales Muertos		180	50	20	0	0	0	423	Esta actividad sera reportada por la Secretaria de Servicios Públicos.					673
b) Operativos de Captura	Dir. Salud	Operativos		50	34	45	41	50	28	40	46	50				384
	Dir. Salud	Animales Capturados		168	155	192	148	198	98	142	264	214	0	0	0	1579
	Dir. Salud	Perros Capturados		162	150	187	147	189	87	130	242	214				1508
	Dir. Salud	Gatos Capturados		6	5	5	1	9	11	12	11	0				60
	Dir. Salud	Otros Capturados		0	0	0	0	0	0	0	11	0				11
b) Sacrificios	Dir. Salud	Sacrificios (Global)		647	506	533	537	380	423	423	610	536	0	0	0	4595
	Dir. Salud	Perros		598	480	518	509	322	368	349	513	464				4121
	Dir. Salud	Gatos		49	26	15	28	58	55	74	97	72				474
	Dir. Salud	Otros		0	0	0	0	0	0	0	0	0				0
c) Entrega de Mascotas a Dueños	Dir. Salud	Entregadas (General)		12	10	14	17	16	2	10	6	9	0	0	0	96
	Dir. Salud	Perros		12	10	14	17	16	2	10	5	9				95
	Dir. Salud	Gatos		0	0	0	0	0	0	0	0	0				0
	Dir. Salud	Otros		0	0	0	0	0	0	0	1	0				1
f) Ataques a Personas	Dir. Salud	Lesionados por Perros		50	53	58	46	59	45	50	53	75				489
	Dir. Salud	Lesionados por Gatos		4	2	5	2	3	2	2	4	5				29
	Dir. Salud	Lesionados (Otros)		4	1	1	0	0	0	1	3	3				13
	Dir. Salud	Animales en Observación		30	34	64	48	59	16	18	22	16				307
	Dir. Salud	Personas tratadas por ataque de perros y gatos (Referencias)		5	6	16	48	59	16	53	22	80				305

Clínica de la Mujer		Dir. Salud														
a) Ginecología	Dir. Salud	Consultas (General)		344	333	338	346	372	256	400	366	314	0	0	0	
	Dir. Salud	Primera vez		219	167	193	174	183	139	193	176	149				
	Dir. Salud	Casos de Seguimiento		125	166	145	172	189	117	207	190	165				
b) Control Prenatal	Dir. Salud	Consultas (General)		3	17	30	10	20	10	18	21	9	0	0	0	
	Dir. Salud	Primera vez		0	10	3	8	2	2	2	4	4				
	Dir. Salud	Casos de Seguimiento		3	7	27	2	18	8	16	17	5				
c) Detección Oportuna de Cáncer (DOC) Cervicouterino	Dir. Salud	Consultas (General)		134	98	155	148	180	130	184	176	152	0	0	0	1357
	Dir. Salud	Primera vez		12	9	18	7	13	7	16	7	17				106
	Dir. Salud	Casos de Seguimiento		122	89	137	141	167	123	168	169	135				1251
d) Prevención de cáncer de mama	Dir. Salud	Exploraciones de Mama		85	71	103	87	101	67	111	107	76				808
	Dir. Salud	Pases para Mamografía		114	125	94	130	152	154	170	168	119				1226
	Dir. Salud	Pláticas		85	125	65	12	4	24	19	10	65				409
	Dir. Salud	Beneficiados		85	196	103	229	35	245	300	275	260				1728
e) Planificación Familiar	Dir. Salud	Beneficiados		35	54	48	51	64	55	72	84	65				528
f) DIU	Dir. Salud	Aplicaciones		13	5	9	8	11	3	12	17	9				87
	Dir. Salud	Retiros		3	1	11	4	6	2	1	7	9				44
g) Enfermedades de transmisión sexual	Dir. Salud	Consultas (General)		2	10	13	16	3	3	8	11	9	0	0	0	75
	Dir. Salud	Primera vez		2	2	2	5	1	1	7	9	3				32
	Dir. Salud	Casos de Seguimiento		0	8	11	11	2	2	1	2	6				43
h) Osteoporosis y Climaterio	Dir. Salud	Consultas (General)		28	25	20	52	70	24	36	29	36	0	0	0	320
	Dir. Salud	Primera vez		6	0	3	19	20	12	16	7	16				99
	Dir. Salud	Casos de Seguimiento		22	25	17	33	50	12	20	22	20				221
i) Nutrición	Dir. Salud	Consultas (General)	0	367	262	232	254	294	217	405	338	321	0	0	0	2690
	Dir. Salud	Primera vez		81	28	62	71	87	46	108	70	84				637
	Dir. Salud	Casos de Seguimiento		286	234	170	183	207	171	297	268	237				2053
j) Psicología	Dir. Salud	Consultas (General)	0	94	71	93	96	78	50	14	0	0	0	0	0	496
	Dir. Salud	Primera vez		34	25	28	26	22	8	5	0	0				148
	Dir. Salud	Casos de Seguimiento		60	46	65	70	56	42	9	0	0				348
k) Enfermería	Dir. Salud	Actividades		1418	364	1439	2026	1813	1464	2225	1897	1625				14271
3.9.5.4 Promover que las personas susceptibles o en situación de vulnerabilidad accedan a los servicios de salud.		Dir. Salud														
A) Encuestas de Seguridad Social (Cruz Verde, Clínica de la Mujer y Brigadas de Salud)	Dir. Salud	Encuestas		0	666	2639	4160	4404	3529	3159	2025	635	0	0	0	21217
	Dir. Salud	Acceso a Seguridad Social		N/A	317	2323	2919	3290	2240	1600	624	420				13733
	Dir. Salud	Sin Acceso a Seguridad Social		N/A	349	316	1241	1114	1289	1559	1401	215				7484

Prevenición de Embarazos en Adolescentes(En coordinación con el Instituto Municipal de la Juventud ,Instituto Municipal de la Mujer DIF)	Dir. Salud															
3.9.6.1 Dar pláticas y talleres que serán dirigidas a los adolescentes que tienen una edad entre los 13 y 17 años.	Dir. Salud															
3.9.6.2 Entrega de material informativo impreso a adolescentes.	Dir. Salud															
3.9.6.3 Crear una base de datos con los correos electrónicos lo cual permite que los jóvenes continúen recibiendo información útil relacionada al tema.	Dir. Salud															
A) Pláticas y Talleres en Ferias de Salud Reproductiva	Secretaría de Desarrollo Social ,Instituto Municipal de la Juventud ,Instituto Municipal de la Mujer y DIF	Beneficiados (Global)		2754	860	166	54	219	247	1073	417	670	0	0	0	6460
	Secretaría de Desarrollo Social ,Instituto Municipal de la Juventud ,Instituto Municipal de la Mujer y DIF	Platicas y Talleres de Educación Sexual en Escuelas (Global)		21	15	1	4	7	4	33	15	6	0	0	0	106
	Dir. Salud	Primarias		0	0	0	0	0	0	0	0	0	0	0	0	0
	Dir. Salud	Beneficiados		0	0	0	0	0	0	0	0	0	0	0	0	0
	Dir. Salud	Ejemplares Informativos Entregados		0	0	0	0	0	0	0	0	0	0	0	0	0
	Dir. Salud	Secundarias		2	0	0	0	0	0	1	1	2	0	0	0	6
	Dir. Salud	Beneficiados		184	0	0	0	0	0	303	54	65	0	0	0	606
	Dir. Salud	Ejemplares Informativos Entregados		50	50	0	0	0	0	40	0	20	0	0	0	160
	Dir. Salud	Preparatorias		0	1	0	0	0	0	1	1	1	0	0	0	4
	Dir. Salud	Beneficiados		0	60	0	0	0	0	47	80	22	0	0	0	209
	Dir. Salud	Ejemplares Informativos Entregados		0	50	0	0	0	0	0	20	25	0	0	0	95
	Dir. Salud	Otros		1	0	1	1	3	0	0	2	2	0	0	0	10
	Dir. Salud	Beneficiados		60	0	166	29	174	0	0	65	83	0	0	0	577
Dir. Salud	Ejemplares Informativos Entregados		50	0	166	0	0	0	0	0	0	0	0	0	216	
	Dir. Salud	Secundarias		1	0	0	0	0	0	1	0	1	0	0	0	3
	Dir. Salud	Beneficiados		560	0	0	0	0	0	280	0	522	0	0	0	1362
	Dir. Salud	Ejemplares Informativos Entregados		3360	0	0	0	0	0	1680	0	3132	0	0	0	8172
	Dir. Salud	Preparatorias		1	1	0	0	0	0	0	1	0	0	0	0	3

B) Pláticas y Talleres en Ferias de Salud Reproductiva (Epidemiología)	Dir. Salud	Beneficiados		750	800	0	0	0	0	250	0	0				1800
	Dir. Salud	Ejemplares Informativos Entregados		4500	4800	0	0	0	0	1500	0	0				10800
	Dir. Salud	Universidades		0	0	0	0	0	0	0	1	0				1
	Dir. Salud	Beneficiados		0	0	0	0	0	0	0	80	0				80
	Dir. Salud	Ejemplares Informativos Entregados		0	0	0	0	0	0	0	4800	0				4800
C) Pláticas y Talleres "Trabajando por tu salud"	Dir. Salud	Escuelas Visitadas		2	1	0	0	0	0	2	0	1				6
	Dir. Salud	Beneficiados		N/D	N/D	0	0	0	0	N/D	0	N/D				0
	Dir. Salud	Empresas		0	0	0	0	0	0	0	1	0				1
	Dir. Salud	Beneficiados		0	0	0	0	0	0	0	19	0				19
	Dir. Salud	Brigadas		14	12	0	2	4	3	27	7	0				69
	Dir. Salud	Beneficiados		1540	800	0	75	390	250	1030	381	0				4466
D) Ferias de Salud Reproductiva (Instituto Municipal de la Juventud)	Coordinación de Desarrollo Productivo	Secundarias		N/D	N/D	N/D	N/D	N/D	N/D	N/D	N/D	0				0
	Coordinación de Desarrollo Productivo	Ferias		2	0	0	0	1	1	1	1	0				6
	Coordinación de Desarrollo Productivo	Jovenes Beneficiados		1200	0	0	0	45	200	160	100	0				1705
E) Pláticas de Derechos Sexuales y reproductivos (Instituto de la Mujer)		Secundarias		0	0	0	0	0	0	0	0	0				0
		Alumnos beneficiados		0	0	0	0	0	0	0	0	0				0
		Preparatorias		0	0	0	0	0	0	0	0	0				0
		Alumnos beneficiados		0	0	0	0	0	0	0	0	0				0
F) Prevención del embarazo en adolescentes (DIF)	Coordinación de Fortalecimiento a la Parentalidad	Talleres impartidos		0	0	0	1	0	0	0	2	0				3
	Coordinación de Fortalecimiento a la Parentalidad	Sesiones		0	0	0	1	0	0	0	2	0				3
	Coordinación de Fortalecimiento a la Parentalidad	Beneficiados		0	0	0	25	0	0	0	77	0				102
	Coordinación de Fortalecimiento a la Parentalidad	Escuelas atendidas		0	0	0	1	0	0	0	2	0				3
Vía Recreativa	Dir. Cultura															
3.10.2.1 Realizar acciones para el esparcimiento de las familias.	Dir. Cultura															
3.10.2.2 Establecer un calendario de las actividades.	Dir. Cultura															

C) Brigadas de Salud	Dir. Políticas y Programas	Personas Atendidas		788	207	68	629	1414	315	2830	1600	0				
	Dir. Políticas y Programas	Aforo		235	73	265	170	250	103	367	189	0				
C) Brigadas de Salud	Dir. Políticas y Programas	Número de Brigadas		10	3	2	8	7	4	10	8	0	0	0	0	0
	Dir. Políticas y Programas	Colonias Beneficiadas		9	3	6	13	13	5	16	12	0				
	Dir. Políticas y Programas	Personas Atendidas		176	311	52	1536	3321	768	2562	2319	0				
	Dir. Políticas y Programas	Aforo		236	118	163	284	275	242	236	244	0				
E) Brigadas Estatales (Asistencia General)	Dir. Políticas y Programas	Colonias Beneficiadas		0	0	0	0	0	0	0	0	0				
	Dir. Políticas y Programas	Personas Atendidas		0	0	0	0	0	0	0	0	0				
	Dir. Políticas y Programas	Aforo		0	0	0	0	0	0	0	0	0				
F) Brigadas Club de Leones	Dir. Políticas y Programas	Colonias Beneficiadas		0	0	0	0	0	0	0	0	2				
	Dir. Políticas y Programas	Personas Atendidas		0	0	0	0	0	0	0	0	100				
	Dir. Políticas y Programas	Aforo		0	0	0	0	0	0	0	0	474				
G) Programa Voluntad	Dir. Políticas y Programas	Personas Atendidas		25	0	500	638	982	132	1479	433	0				
H) Brigadas Medica con IMSS	Dir. Políticas y Programas	Colonias Beneficiadas		3	0	3	0	0	0	0	0	0				
	Dir. Políticas y Programas	Personas Atendidas		13	0	30	0	0	0	0	0	0				
	Dir. Políticas y Programas	Aforo		57	0	72	0	0	0	0	0	0				
5.8.2.2 Establecer enlaces permanentes con la ciudadanía visitada para el seguimiento de los compromisos contraídos en la reunión del programa en referencia.	?															
5.8.2.3 Crear comités de colonia, para que sean éstos los que establezcan la comunicación directa con funcionarios municipales.	?															
5.8.2.4 Llevar a cabo a través de las redes sociales y medios tecnológicos la relación sociedad-gobierno municipal.	?															
5.8.2.5 Llevar a cabo convenios permanentes con Gobierno del Estado para la realización de dichos documentos.	?															
Actividades Propias de la Dependencia	Área responsable	Unidad de medida	Costo Generado	Noviembre	Diciembre	Enero	Febrero	Marzo	Abril	Mayo	Junio	Julio	Agosto	Septiembre	Octubre	Anual
Dirección de Educación	Dir. Educación															
	Dir. Educación	Educación Inicial (Alumnos)		N/D	N/D	N/D	N/D	N/D	N/D	N/D	N/D	N/D				
	Dir. Educación	Pública		22	22	22	22	38	38	38	38	38				
	Dir. Educación	Alumnos		N/D	N/D	N/D	N/D	N/D	N/D	N/D	N/D	N/D				
	Dir. Educación	Privada		N/D	N/D	N/D	N/D	10	10	10	10	10				
	Dir. Educación	Alumnos		N/D	N/D	N/D	N/D	N/D	N/D	N/D	N/D	N/D				
	Dir. Educación	Educación Especial (Alumnos)		N/D	N/D	N/D	N/D	702	702	702	702	702				
	Dir. Educación	Pública		46	46	46	46	10	10	10	10	10				
	Dir. Educación	Alumnos		N/D	N/D	N/D	N/D	702	702	702	702	702				
	Dir. Educación	Privada		N/D	N/D	N/D	N/D	N/D	N/D	N/D	N/D	N/D				
	Dir. Educación	Alumnos		N/D	N/D	N/D	N/D	N/D	N/D	N/D	N/D	N/D				
	Dir. Educación	Preescolar General (Alumnos)		N/D	N/D	N/D	21971	19259	19259	19259	19259	19259				

C

a) Escuelas en Gpe.	Dir. Educación	Pública		170	170	170	169	171	171	171	171				
	Dir. Educación	Alumnos		N/D	N/D	N/D	N/D	14158	14158	14158	14158	14158			
	Dir. Educación	Privada		120	120	120	110	99	99	99	99	99			
	Dir. Educación	Alumnos		N/D	N/D	N/D	N/D	5101	5101	5101	5101	5101			
	Dir. Educación	Primaria General (Alumnos)		N/D	N/D	N/D	59938	58865	58865	58865	58865	58865			
	Dir. Educación	Pública		216	216	216	194	215	215	215	215	215			
	Dir. Educación	Alumnos		N/D	N/D	N/D	59938	52819	52819	52819	52819	52819			
	Dir. Educación	Privada		52	52	52	41	49	49	49	49	49			
	Dir. Educación	Alumnos		N/D	N/D	N/D	N/D	7046	7046	7046	7046	7046			
	Dir. Educación	Secundaria General (Alumnos)		N/D	N/D	N/D	37987	31961	31961	31961	31961	31961			
	Dir. Educación	Pública		84	84	84	84	84	84	84	84	84			
	Dir. Educación	Alumnos		37987	37987	37987	37987	32776	32776	32776	32776	32776			
	Dir. Educación	Privada		31	31	31	30	31	31	31	31	31			
	Dir. Educación	Alumnos		N/D	N/D	N/D	N/D	N/D	N/D	N/D	N/D	N/D			
	Dir. Educación	Preparatoria General (Alumnos)		N/A	N/A	N/A	N/A	N/A	N/A	N/A	N/A	N/A			
	Dir. Educación	Pública		N/A	N/A	N/A	N/A	N/A	N/A	N/A	N/A	N/A			
	Dir. Educación	Alumnos		N/A	N/A	N/A	N/A	N/A	N/A	N/A	N/A	N/A			
	Dir. Educación	Privada		N/A	N/A	N/A	N/A	N/A	N/A	N/A	N/A	N/A			
	Dir. Educación	Alumnos		N/A	N/A	N/A	N/A	N/A	N/A	N/A	N/A	N/A			
	Dir. Educación	Universidades General (Alumnos)		N/A	N/A	N/A	N/A	N/A	N/A	N/A	N/A	N/A			
Dir. Educación	Pública		N/A	N/A	N/A	N/A	N/A	N/A	N/A	N/A	N/A				
Dir. Educación	Alumnos		N/A	N/A	N/A	N/A	N/A	N/A	N/A	N/A	N/A				
Dir. Educación	Privada		N/A	N/A	N/A	N/A	N/A	N/A	N/A	N/A	N/A				
Dir. Educación	Alumnos		N/A	N/A	N/A	N/A	N/A	N/A	N/A	N/A	N/A				
g) Apoyo con transporte a escuelas	Dir. Educación	Escuelas Beneficiadas		3	3	1	0	8	6	31	31	0			
	Dir. Educación	Alumnos Beneficiados		240	160	80	0	1342	650	3470	3470	0			
Dirección de Políticas y Programas Sociales		Dir. Políticas y Programas Sociales													
Programas Estatales y Federales															
a) Pago del adulto mayor +65 (Bimestral)	Dir. Políticas y Programas Sociales	Personas Atendidas		0	247	0	5345	25	2775	318	5597	0			
	Dir. Políticas y Programas Sociales	Incorporaciones		0	0	0	0	0	0	0	0	0			
b) Programa Prospera (15 días por mes)	Dir. Políticas y Programas Sociales	Personas Atendidas		1111	1071	608	3816	982	3043	0	0	0			
	Dir. Políticas y Programas Sociales	Incorporaciones		0	0	0	0	0	0	0	0	0			
c) Programa Hábitat (Julio - Octubre)	Dir. Políticas y Programas Sociales	Beneficiados		0	0	0	0	0	0	0	0	0			
	Dir. Políticas y Programas Sociales	Incorporaciones		0	0	0	0	0	0	0	0	0			

d) Seguro Popular	Dir. Políticas y Programas Sociales	Beneficiados		134	20	73	13	47	15	0	40	0				
	Dir. Políticas y Programas Sociales	Incorporaciones		134	20	73	13	47	0	48	24	0				
d) Seguro de Vida para Jefas de Familia	Dir. Políticas y Programas Sociales	Beneficiados		28	7	27	32	22	4	0	21	0				
	Dir. Políticas y Programas Sociales	Incorporaciones		0	0	0	0	0	4	6	11	0				
Centro Día para Atención a las Adicciones	Dir. Salud															
A) Diagnostico																
Entrevista	Dir.Salud			N/D	15	33	30	36	27	27	28	27				
Estudio Social (Socioeconómico)	Dir.Salud			N/D	15	28	30	27	27	18	20	20				
Historia Clínica	Dir.Salud			N/D	13	18	24	27	16	16	17	17				
Entrevista Psicológica	Dir.Salud			N/D	10	19	29	23	16	15	17	17				
Interconsulta con Psiquiatra	Dir.Salud			N/D	0	0	0	1	1	6	5	5				
Examen Psicológico	Dir.Salud			N/D	0	0	0	0	0	0	0	0				
Antidoping	Dir.Salud			N/D	14	9	17	17	23	33	33	33				
Espirometrias(intramuros y extramuros)	Dir.Salud			N/D	0	3	0	0	0	154	29	0				
Reingreso	Dir.Salud			N/D	2	3	8	4	4	3	3	3				
B) Tratamiento Individual																
Terapia Individual	Dir.Salud			N/D	45	45	60	71	60	67	78	78				
Farmacoterapia	Dir.Salud			N/D	7	11	21	17	10	8	8	8				
C) Tratamiento Grupal																
Auriculoterapia	Dir.Salud	Sesiones		N/D	0	0	0	0	0	0	0	0				
Grupo de Familiares	Dir.Salud	Sesiones		N/D	3	4	5	6	4	9	6	6				
	Dir.Salud	Participantes		N/D	13	15	15	20	21	18	18	18				

Nueva Red	Dir.Salud	Sesiones		N/D	3	3	3	4	3	4	4	4				
	Dir.Salud	Participantes		N/D	10	10	10	6	6	10	10	10				
Prevención de Recaidas	Dir.Salud	Sesiones		N/D	3	3	0	0	0	4	4	4				
	Dir.Salud	Beneficiarios		N/D	10	10	0	0	0	8	8	8				
Clínica para dejar de Fumar	Dir.Salud	Sesiones		N/D	0	3	0	0	0	4	4	4				
	Dir.Salud	Beneficiarios		N/D	0	3	0	0	0	8	8	8				
Grupo de Adolescentes Experimentales	Dir.Salud	Sesiones		N/D	3	3	2	5	8	4	6	6				
	Dir.Salud	Beneficiarios		N/D	4	4	4	3	8	6	8	8				
Terapia Familiar	Dir.Salud	Sesiones		N/D	11	13	16	16	6	6	6	6				
	Dir.Salud	Beneficiarios		N/D	11	13	16	16	16	6	12	12				
Terapia Grupal	Dir.Salud	Sesiones		N/D	3	8	8	5	5	6	8	8				
	Dir.Salud	Beneficiarios		N/D	10	11	12	16	19	16	16	16				
Consejera Familiar	Dir.Salud	Sesiones		N/D	4	9	10	16	12	17	21	21				
	Dir.Salud	Beneficiarios		N/D	4	9	10	16	12	17	21	21				
Talleres de tratamiento (lúdicos,culturales,deportivos)	Dir.Salud	Sesiones		N/D	0	40	40	40	40	40	8	0				
	Dir.Salud	Beneficiarios		N/D	0	12	15	15	15	30	15	0				
E) Talleres preventivos																
Taller de Yoga. Intramuros	Dir.Salud	Taller		N/D	9	12	12	14	8	20	22	22				
	Dir.Salud	Participantes		N/D	26	26	30	30	30	50	100	100				
Taller de Guitarra.Extramuros.	Dir.Salud	Taller		N/D	4	4	4	4	3	4	4	4				
	Dir.Salud	Participantes		N/D		10	10	15	15	10	10	10				
Prevención Universal(Platicas informativas)	Dir.Salud	Taller		N/D	0	67	0	50	30	120	150	10				
	Dir.Salud	Participantes		N/D	0	1620	0	2600	350	3650	2864	800				

Prevención Selectiva(Talleres de Orientación)	Dir.Salud	Taller		N/D	0	0	0	4	0	110	51	0				
	Dir.Salud	Participantes		N/D	0	0	0	100	0	4500	1200	0				
Prevención Indicada(grupos experimentales extramuros)	Dir.Salud	Taller		N/D	0	0	0	2	3	5	1	0				
	Dir.Salud	Participantes		N/D	0	0	0	35	45	55	10	0				
DIFUSIÓN...(Módulos,Stand,Ferías,Pe gado de Posters, Repartición de folletos, Volanteo)	Dir.Salud			N/D	0	30	0	5	5	25	4	4				
EVENTOS...(Informe Anual, Día de no Fumar,Día en contra adicciones,Reunión de Voluntarios, Jornadas intensivas, Conalep, Cetis, Cursos de Verano)	Dir.Salud			N/D	0	1	0	1	8	2	1	0				
Campamentos de Verano programa acargo de DIF Municipal, y realizado en trabajo coordinado con la Secretaría de Desarrollo Social, Secretaría de Control y Sustentabilidad Urbana, Instituto Municipal del Deporte y Secretaria deDesarrollo Económico																
Campamentos Secretaria de Desarrollo Social		Número de Campamentos Realizados										8				
		Número de Niños Beneficiados										77				

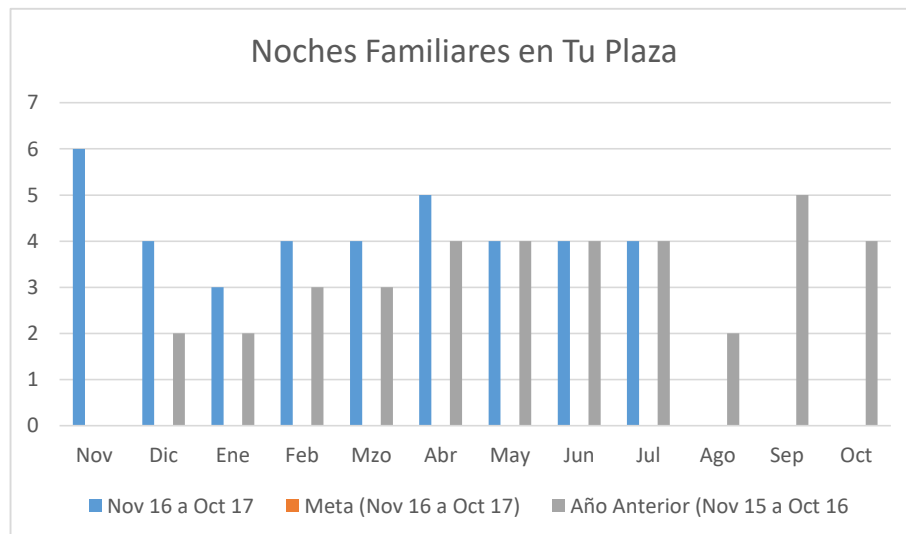
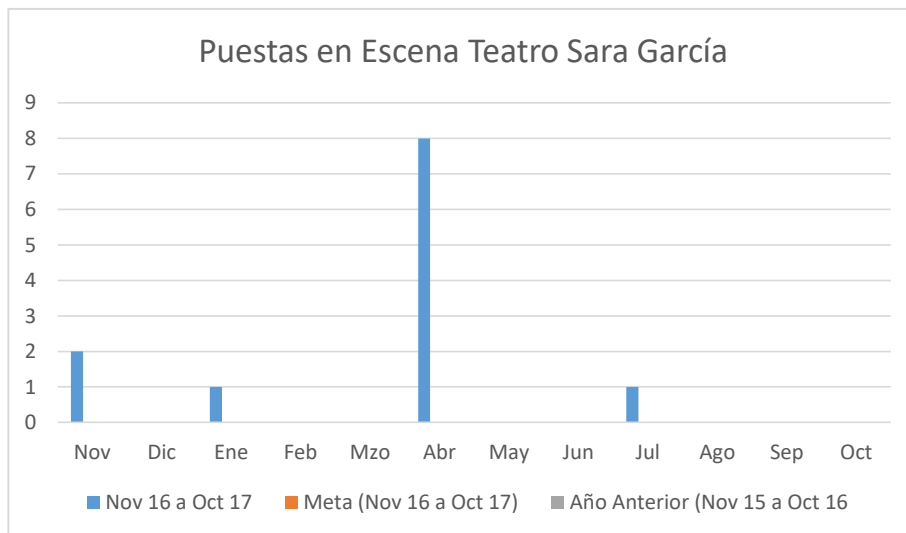
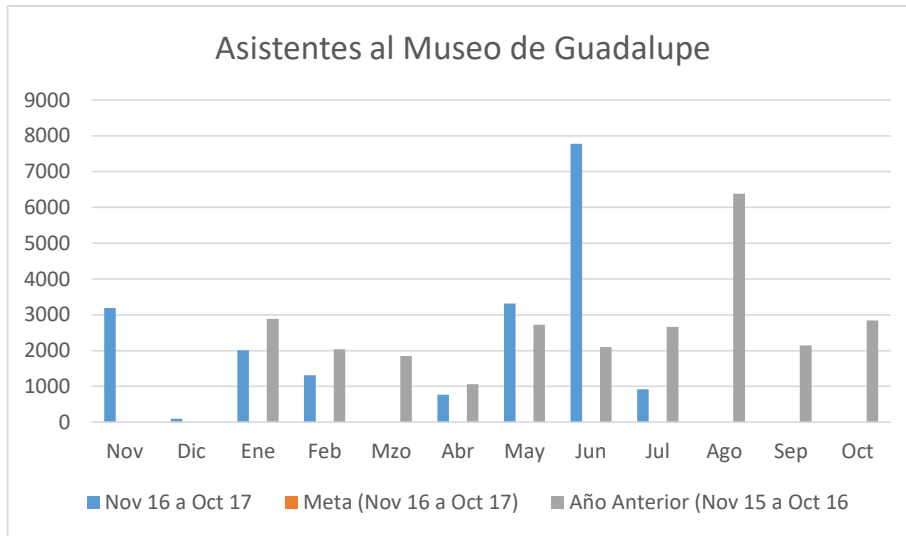


NOTA METODOLÓGICA DE LA FICHA TÉCNICA INDICADORES DE RESULTADOS

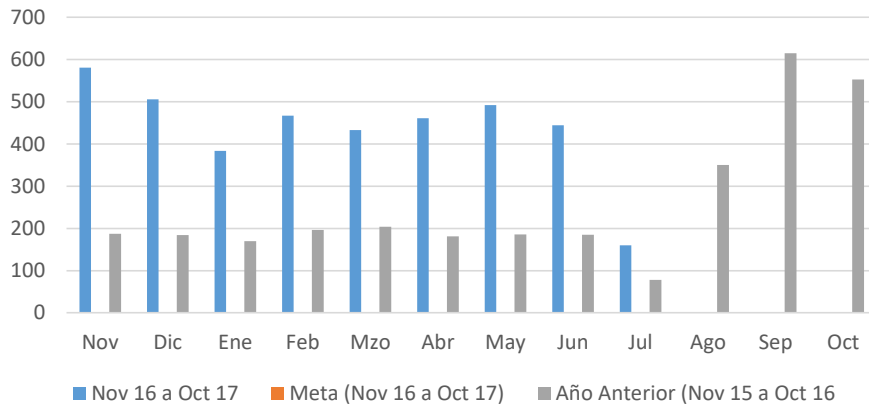
El presente documento contiene información detallada de Indicadores de Resultados de las diferentes Entidades Públicas del Municipio, con base en el ejercicio de la función pública que les corresponde realizar mes con mes. La información contenida comprende el 2do Año de la Administración 2015-2018, que va de Noviembre del 2016 a Octubre de 2017.

El presente Informe de Indicadores de Resultados contiene Gráficos Comparativos de datos observados al mes que se reporta en forma oportuna y en datos observados con respecto al mismo periodo del año anterior de Administración.

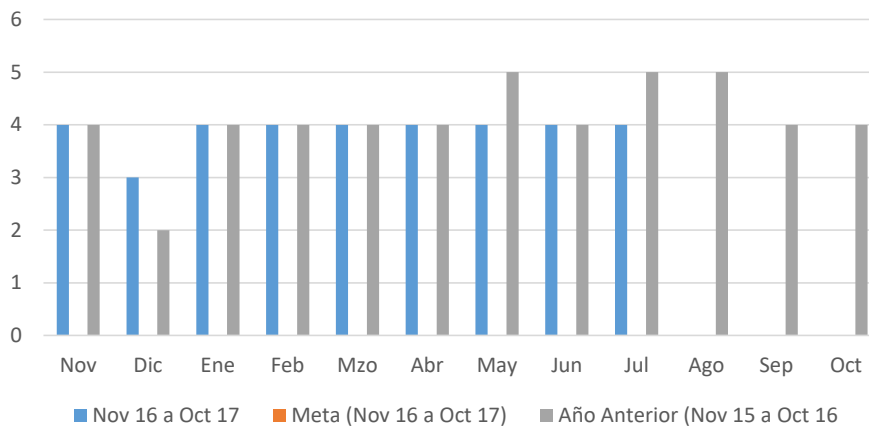
La fuente principal de información contenida en este documento, proviene de los informes mensuales que reportan las Dependencias y Entidades del Municipio al Instituto Municipal de Planeación Integral. Por consiguiente, los datos contenidos en este informe es responsabilidad de quien la proporciona, mientras que su presentación es responsabilidad de éste Ente Descentralizado.



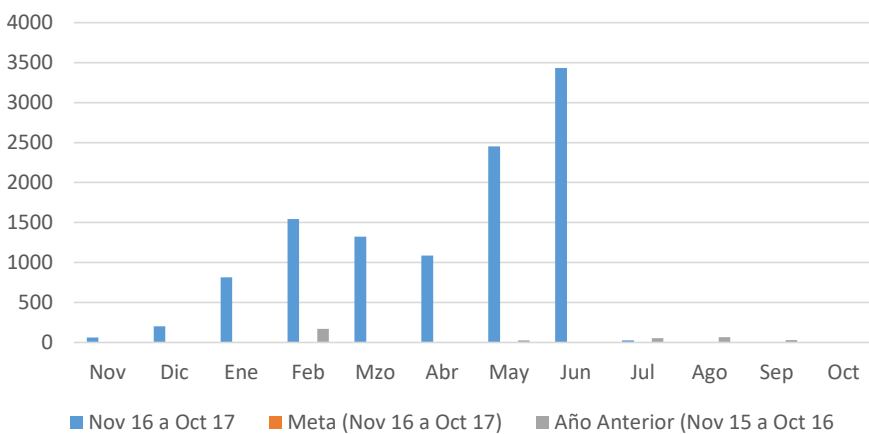
Alumnos en Talleres Artísticos

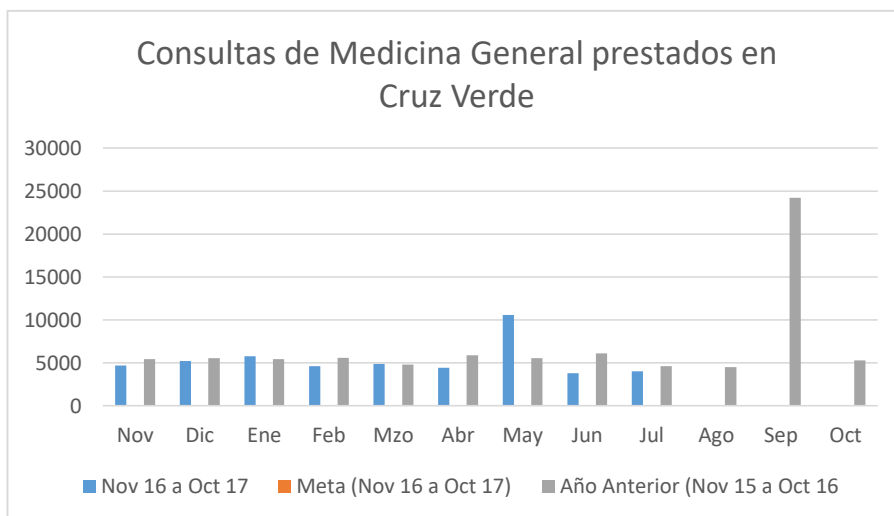
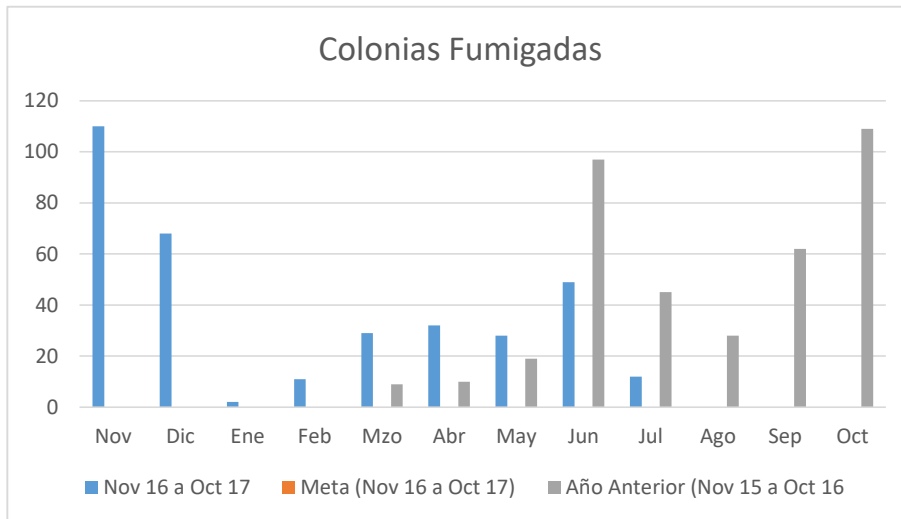
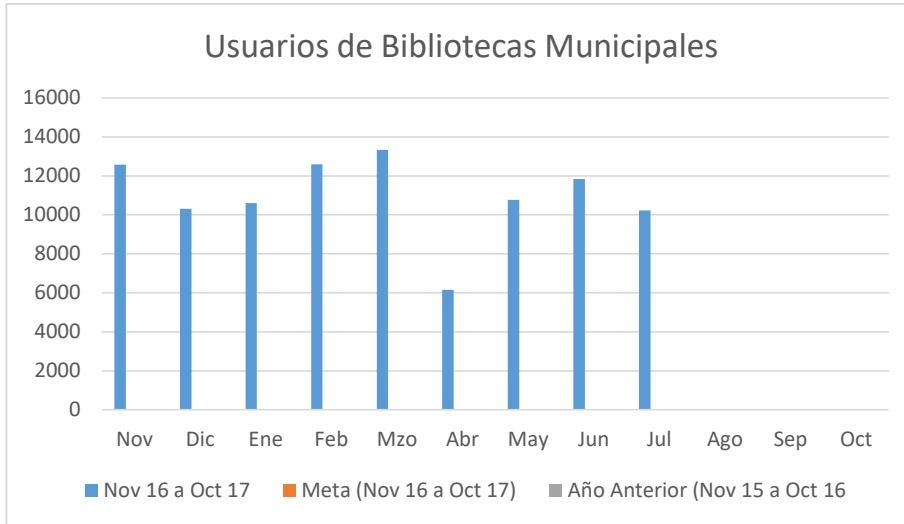


Domingos Familiares con la Orquesta

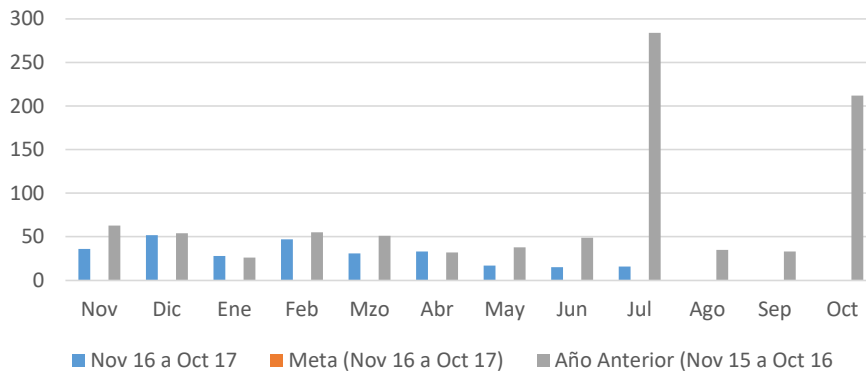


Exámenes de la Vista - Buena Visión

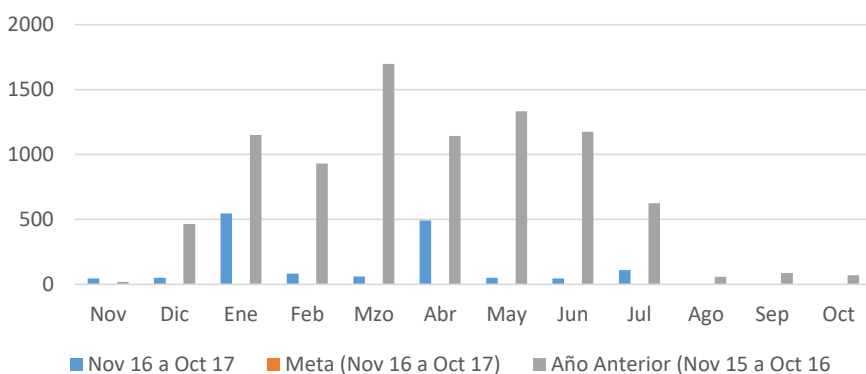




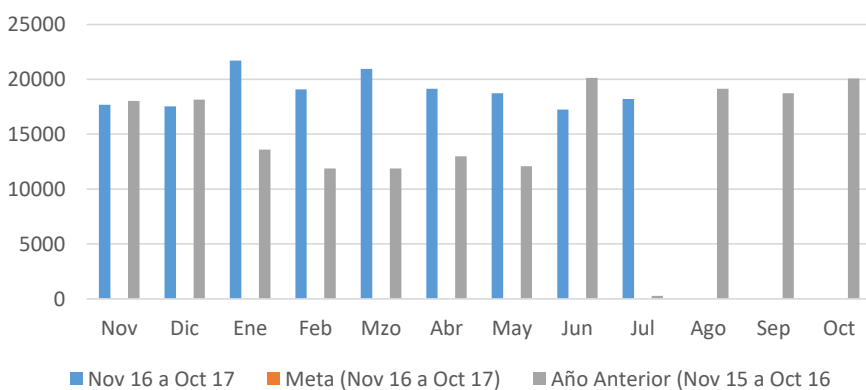
Consultas de Pediatría prestados en Cruz Verde



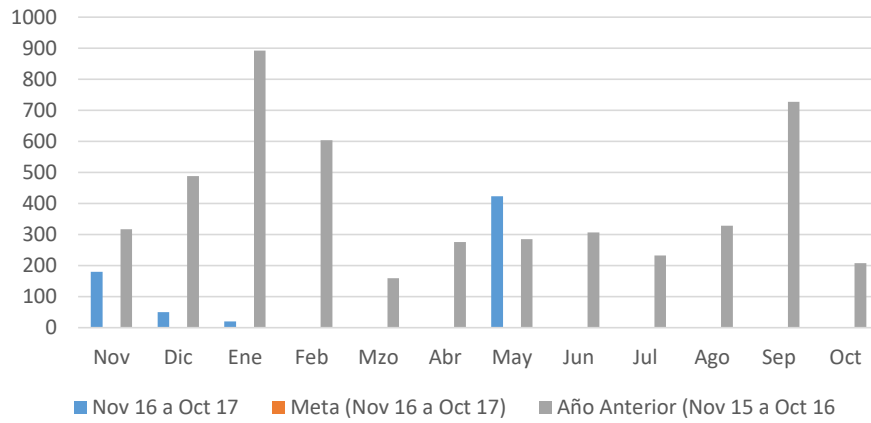
Servicios de Ambulancia prestados en Cruz Verde



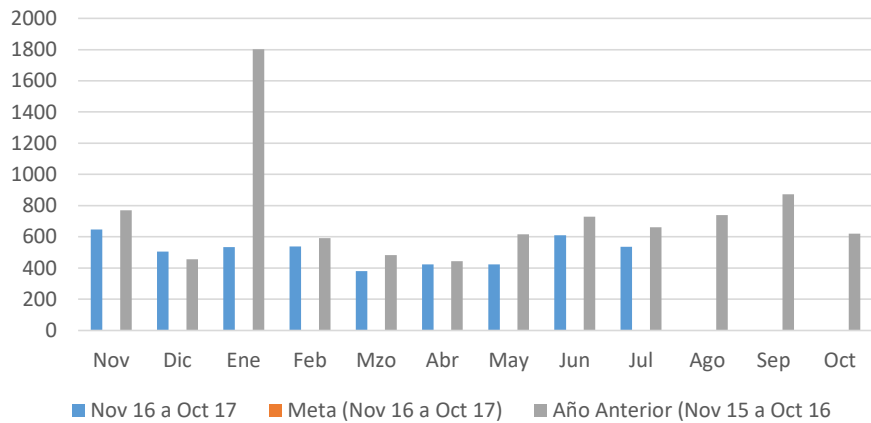
Servicios de Enfermería prestados en Cruz Verde



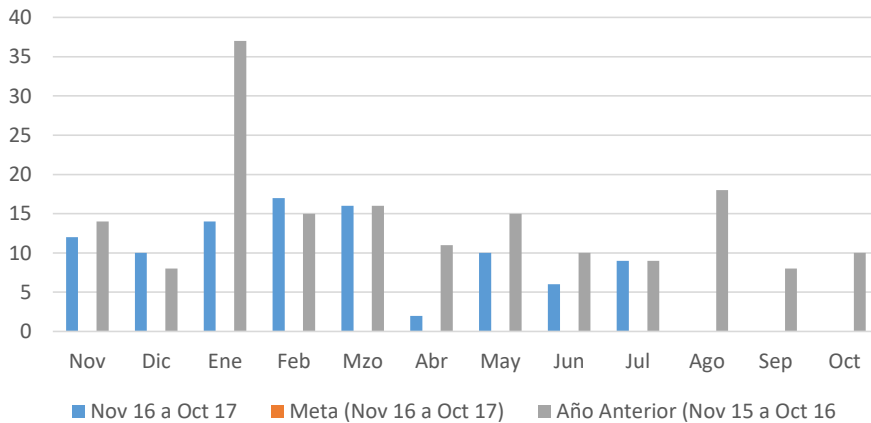
Retiro de Animales Muertos en Vía Pública



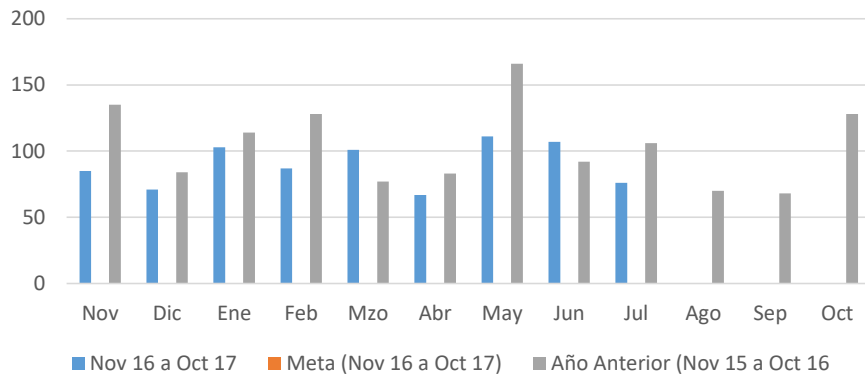
Animales Sacrificados



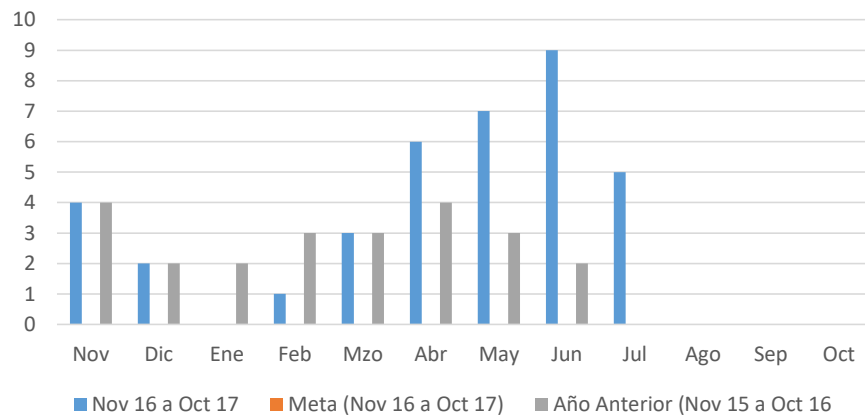
Animales Entregados a sus Dueños



Exploraciones de Mama en Clínica de la Mujer



Eventos de Vive Tu Ciudad Guadalupe



DEPENDENCIA: Nombre de la Secretaría o Dirección General

POA 2016-2017

Variables Indicador POA		Área responsable	Unidad de medida	Costo Generado	Noviembre	Diciembre	Enero	Febrero	Marzo	Abril	Mayo	Junio	Julio	Agosto	Septiembre	Octubre	Anual	
A	Asistencia Jurídica Familiar	Coord. de Calidad de Vida																
	Asistencia Jurídica Familiar	Coord. de Calidad de Vida	Solicitudes de Asesoría		623	416	509	665	630	399	701	597	662					5202
		Coord. de Calidad de Vida	Personas Atendidas		623	416	509	665	630	399	701	597	662					5202
POA																		
Líneas de Acción Especificas de Programas PMD		Área responsable	Unidad de medida	Costo Generado	Noviembre	Diciembre	Enero	Febrero	Marzo	Abril	Mayo	Junio	Julio	Agosto	Septiembre	Octubre	Anual	
B	Asistencia Jurídica Familiar programa ejecutado en conjunto con Instituto Municipal de la Mujer.	Coord. de Calidad de Vida y Coord. de atención Integral de la Mujer																
	3.10.3.1 Brindar asesoría jurídica.	Coord. de Calidad de Vida																
	A) Brindar asesoría jurídica	Coord. de Calidad de Vida	Asesorías Brindadas		857	600	515	665	630	399	701	597	662	0	0	0		5626
		Coord. de Calidad de Vida	Asesoría personal		623	416	509	665	630	399	701	597	591					5131
		Coord. de Calidad de Vida	Asesoría en línea		234	184	6	0	0	0	0	0	0					424
	B) Asesoría Jurídica brinda en el Instituto Municipal de la Mujer	Atención Integral de la Mujer	Solicitudes para Asesoría															
		Atención Integral de la Mujer	Asesorías atendidas		57	728	59	63	100	40	58	84	71					
		Atención Integral de la Mujer	Asesorías pendientes por atender															
	3.10.3.2 Brindar representación legal.	Coord. de Calidad de Vida																
	A) Acudir a cada una de las audiencias programadas en los juicios		Audiencias Atendidas		64	44	65	37	46	27	48	73	42					
	B) Dar puntual seguimiento a cada demanda presentada o contestada.	Coord. de Calidad de Vida	Demandas o Contestaciones		65	31	43	70	65	32	80	63	32					481
		Coord. de Calidad de Vida	Juicios en trámite		366	363	345	324	309	303	303	283	260					2856
		Coord. de Calidad de Vida	Seguimientos		366	363	345	324	309	303	303	283	260					2856
3.10.3.3 Acercar brigadas legales a las colonias de Guadalupe.	Coord. de Calidad de Vida																	
A) Organizar brigadas legales en los Centros DIF	Coord. de Calidad de Vida	Brigadas Realizadas		1	1	1	1	0	0	0	0	0					4	
POA																		
Actividades Propias de la Dependencia		Área responsable	Unidad de medida	Costo Generado	Noviembre	Diciembre	Enero	Febrero	Marzo	Abril	Mayo	Junio	Julio	Agosto	Septiembre	Octubre	Anual	
Bienestar Social		Coord. de Calidad de Vida																
Todos los Apoyos	Coord. de Calidad de Vida	Personas Atendidas		668	612	518	674	718	639	983	847	882					6541	
	Coord. de Calidad de Vida	Apoyos Otorgados		829	1132	565	1188	1306	1091	1880	1625	1479					11095	
Estudios Socioeconómicos de 1a vez	Coord. de Calidad de Vida	Estudios aplicados		141	12	231	171	245	232	350	307	246					1935	
Casos de Seguimiento	Coord. de Calidad de Vida	Casos		527	600	415	503	558	407	633	504	636					4783	
Visitas Domiciliarias	Coord. de Calidad de Vida	Visitas		117	38	99	135	146	82	193	225	213					1248	

Despensas	Coord. de Calidad de Vida	Despensas Entregadas		203	67	233	196	151	205	365	249	269				1938
	Coord. de Calidad de Vida	Personas		203	67	206	183	145	189	348	235	265				1841
Pañales	Coord. de Calidad de Vida	Paquetes		666	750	299	634	633	570	752	704	765				5773
	Coord. de Calidad de Vida	Personas		341	371	147	315	316	283	372	350	381				2876
Sillas de Ruedas	Coord. de Calidad de Vida	Apoyos		53	25	9	17	43	42	27	44	61				321
Aparatos Auditivos	Coord. de Calidad de Vida	Apoyos		11	1	5	6	4	4	14	6	6				57
Aparatos Especiales	Coord. de Calidad de Vida	Apoyos		17	17	12	15	18	15	30	22	25				171
Apoyo Hospitalario	Coord. de Calidad de Vida	Apoyos		4	1	0	1	3	3	29	5	1				47
	Coord. de Calidad de Vida	\$		4000	1000	0	1000	8500	17820	15899	23984	4000				76203
Apoyos Oftalmológicos	Coord. de Calidad de Vida	Apoyos		8	19	6	18	27	4	28	30	33				173
	Coord. de Calidad de Vida	Personas		8	19	6	18	27	4	28	30	33				173
Estudios Especiales	Coord. de Calidad de Vida	Estudios		3	2	2	6	7	1	11	14	12				58
	Coord. de Calidad de Vida	Personas		3	2	2	6	7	1	11	14	6				52
	Coord. de Calidad de Vida	\$		8500	5500	2700	10650	13960	4000	24480	33562	9900				113252
Medicamento	Coord. de Calidad de Vida	Medicamentos		3	6	5	4	17	1	14	30	24				104
	Coord. de Calidad de Vida	Personas Beneficiadas		3	6	2	4	15	1	12	27	20				90
	Coord. de Calidad de Vida	\$		1269	2.655,92	2258	1128	15358	300	17778	33579	37057				111383
Farmacia de Donativo	Coord. de Calidad de Vida	Medicamentos		49	30	39	53	62	40	78	48	66				465
	Coord. de Calidad de Vida	Personas Beneficiadas		26	11	26	49	31	20	28	19	22				232
Suplemento Alimenticio	Coord. de Calidad de Vida	Apoyos		0	0	0	0	0	16	13	3	14				46
Material Clínico	Coord. de Calidad de Vida	Apoyos		76	57	49	49	135	16	108	231	114				835
	Coord. de Calidad de Vida	\$		47.022,99	48.202,32	41.650	41650	69814,67	40874,17	41465,63	51989,1	52350				435019
Tratamiento Hospitalario	Coord. de Calidad de Vida	Apoyos		20	3	8	5	3	0	3	4	8				54
	Coord. de Calidad de Vida	\$						18760	0	13000	18550	44100				
Tratamiento Dental	Coord. de Calidad de Vida	Apoyos		1	1	0	1	1	0	0	2	0				6
	Coord. de Calidad de Vida	\$		1500	15500	0	1500	3450	0	0	4500	0				26450
Apoyo Económico	Coord. de Calidad de Vida	Trámites de cheque		43	5	39	26	37	25	48	56	60				339
	Coord. de Calidad de Vida	Cheques que salieron		43	23	29	47	20	33	34	62	53				344
	Coord. de Calidad de Vida	\$		108661	58.197,43	88937	118996	44110	93198	118403	188619	178740				997860
	Coord. de Calidad de Vida	Funerales		16	15	12	12	13	13	20	15	14				130

Funerales	Coord. de Calidad de Vida	Renta de Terreno		8	18	25	16	14	14	25	8	11				139
	Coord. de Calidad de Vida	Destape		5	7	17	10	12	9	17	9	3				89
	Coord. de Calidad de Vida	Exhumación		0	0	1	0	0	0	1	0	1				3
	Coord. de Calidad de Vida	Inhumación		0	0	0	0	0	0	0	0	0				0
Material de Construcción	Coord. de Calidad de Vida	Familias Beneficiadas		11	6	6	10	15	9	33	18	5				113
	Coord. de Calidad de Vida	Personas Beneficiadas		50	18	25	41	65	48	143	152	14				556
	Coord. de Calidad de Vida	Láminas		65	40	30	50	75	45	165	96	30				596
	Coord. de Calidad de Vida	Barrotes		55	40	30	50	75	45	160	83	21				559
Apoyo por Contingencia	Coord. de Calidad de Vida	Casos de Contingencias		1	2	5	0	4	0	2	0	0				14
	Coord. de Calidad de Vida	Personas Beneficiadas		6	5	21	0	6	0	7	0	0				45
Apoyos de Almacén (cobertores, puertas, parrillas, ropa, base para colchón, tanque de gas)	Coord. de Calidad de Vida	Apoyos		57	29	53	9	20	2	19	3	1				193
	Coord. de Calidad de Vida	\$		5765	4.371,36	12320	930	1792	3132	6910	3594	0				38814
Colchones	Coord. de Calidad de Vida	Apoyos		6	4	6	2	5	1	1	5	1				31
	Coord. de Calidad de Vida	\$		13111	8.949,96	14921	3755	11032	2706	2049	10901	2706				70131
Canalizaciones a otra Instituciones	Coord. de Calidad de Vida	Canalizaciones		15	19	53	43	34	23	53	32	36				308
Canalizaciones a Proveedores	Coord. de Calidad de Vida	Canalizaciones		23	19	16	63	70	59	97	60	28				435
Asistencia a Brigadas	Coord. de Calidad de Vida	Brigadas		5	0	0	4	4	3	7	4	4				31
Casos Atendidos en Brigadas	Coord. de Calidad de Vida	Casos Atendidos		79	0	0	59	76	55	108	124	89				590
Juicios Familiares	Coord. de Calidad de Vida															
Asistencia a Brigadas	Coord. de Calidad de Vida	Brigadas		7	4	3	7	7	5	9	13	3				58
Casos Atendidos en Brigadas	Coord. de Calidad de Vida	Casos		49	29	21	49	36	74	57	98	17				430
Canalizaciones a otras Instituciones	Coord. de Calidad de Vida	Canalizaciones		4	1	1	3	0	0	3	4	1				17

c

A	Variables Indicador POA		Área Responsable	Unidad de medida	Costo Generado	Noviembre	Diciembre	Enero	Febrero	Marzo	Abril	Mayo	Junio	Julio	Agosto	Septiembre	Octubre	Anual
	Bazar del Adulto Mayor		Coord. Adulto Mayor															
Exposiciones "Bazar del Adulto mayor "		Coord. Adulto Mayor	Activaciones			4	4	4	4	4	4	4	5	3				
Compartiendo Talentos		Coord. Adulto Mayor																
Exposiciones "Compartiendo talentos"		Coord. Adulto Mayor	Activaciones			19	19	6	4	4	4	4	2	3				

POA 2016 - 2017

Líneas de Acción Especificas de Programas PMD		Área Responsable	Unidad de medida	Costo Generado	Noviembre	Diciembre	Enero	Febrero	Marzo	Abril	Mayo	Junio	Julio	Agosto	Septiembre	Octubre	Anual	
Bazar del Adulto Mayor		Coord. Adulto Mayor																
2.1.2.1.Brindar espacios para que los adultos mayores puedan exhibir sus trabajos, artesanías y manualidades.		Coord. Adulto Mayor																
A) Exposiciones en casas club, parques o plazas		Coord. Adulto Mayor	Activaciones			4	4	0	4	4	4	5	3					
		Coord. Adulto Mayor	Expositores			19	12	0	15	14	16	16	19	9				
2.1.2.2.Apoyar a la economía del adulto mayor de Guadalupe.		Coord. Adulto Mayor																
A) Consultas dentales gratuitas		Coord. Adulto Mayor	Consultas			130	89	108	253	185	80	120	155	107				
		Coord. Adulto Mayor	Personas beneficiadas			130	89	108	253	185	80	124	155	108				
B) Terapias psicológicas gratuitas		Coord. Adulto Mayor	Consultas			64	0	30	74	100	7	79	64	70				
		Coord. Adulto Mayor	Personas beneficiadas			68	0	30	127	101	7	79	68	70				
		Coord. Adulto Mayor	Pláticas			1	0	1	9	17	0	0	4	5				
C) Servicio de podología gratuito		Coord. Adulto Mayor	Consultas			191	60	47	208	180	126	238	336	210				
		Coord. Adulto Mayor	Personas beneficiadas			191	330	47	208	180	126	238	362	206				
		Coord. Adulto Mayor	Pláticas			1	1	0	0	0	0	0	0	0				
D) Consultas médicas gratuitas		Coord. Adulto Mayor	Consultas			72	0	61	161	173	144	79	216	204				
		Coord. Adulto Mayor	Personas beneficiadas			72	0	61	161	173	139	79	215	204				
E) Servicios médicos generales de salud gratuitos		Coord. Adulto Mayor	Consultas			3919	3477	7396	5508	4463	1956	1975	3998	4501				
		Coord. Adulto Mayor	Personas beneficiadas			1576	1284	2860	5508	4463	1956	1975	3801	2051				
1.1. Toma de presión		Coord. Adulto Mayor	Consultas			3919	3474	7393	6214	6374	2308	3108	3837	4342				
1.2. Vacunaciones		Coord. Adulto Mayor	Personas beneficiadas			440	24	464	0	0	0	1	0	381				
1.3. Dextroxtis		Coord. Adulto Mayor	Personas beneficiadas			246	5	251	17	30	150	15	123	124				
1.4. Inyecciones		Coord. Adulto Mayor	Personas beneficiadas			30	28	58	46	41	25	26	38	37				
F) Alimentos		Coord. Adulto Mayor	Raciones			13700	9160	22860	14654	16951	7291	15457	15936	13786				
1.1. Desayunos		Coord. Adulto Mayor	Personas beneficiadas			1931	1681	3612	7327	8510	4309	7334	7706	7760				
		Coord. Adulto Mayor	Raciones			6850	4580	11430	7327	8510	3749	7334	7706	7282				
1.2. Comidas		Coord. Adulto Mayor	Personas beneficiadas			1931	1681	3612	7327	8441	3621	7334	8230	7460				
		Coord. Adulto Mayor	Raciones			6850	4580	11430	7327	8441	3621	7334	8230	7460				
2.1.2.3.Fomentar el autoempleo en los adultos mayores		Coord. Adulto Mayor																
A) Clases de manualidades		Coord. Adulto Mayor	Sesiones			92	43	135	75	83	29	42	68	59				
		Coord. Adulto Mayor	Personas beneficiadas			168	123	291	668	563	222	400	564	395				

B) Clases de cocina y repostería	Coord. Adulto Mayor	Sesiones		0	0	0	0	0	0	0	2	0				
	Coord. Adulto Mayor	Personas beneficiadas		0	0	0	0	0	0	0	23	0				
2.1.2.4.Mantener activos y productivos al adulto mayor de Guadalupe.	Coord. Adulto Mayor															
A) Clases de computación	Coord. Adulto Mayor	Sesiones		0	0	0	20	48	17	23	16	0				
	Coord. Adulto Mayor	Personas beneficiadas		0	0	0	112	255	91	102	62	0				
B) Paseos recreativos y culturales	Coord. Adulto Mayor	Paseos		1	0	1	0	0	0	4	6	5				
	Coord. Adulto Mayor	Asistentes		53	0	53	0	0	0	383	341	218				
C) Eventos especiales (días festivos)	Coord. Adulto Mayor	Eventos		1	2	3	0	0	1	2	4	0				
	Coord. Adulto Mayor	Asistentes		700	2500	3200	0	0	350	1078	1930	0				
D) Juegos de mesa	Coord. Adulto Mayor	Sesiones		503	371	874	501	632	233	363	727	563				
	Coord. Adulto Mayor	Personas beneficiadas		809	716	1525	2967	3142	1160	2076	2828	2812				
1.1. Billar	Coord. Adulto Mayor	Sesiones		151	115	266	166	184	68	132	137	143				
	Coord. Adulto Mayor	Personas beneficiadas		154	98	252	440	432	184	368	402	411				
1.2. Dominó	Coord. Adulto Mayor	Sesiones		144	87	231	162	184	55	134	163	151				
	Coord. Adulto Mayor	Personas beneficiadas		129	115	244	491	464	154	385	433	410				
1.3. Baraja	Coord. Adulto Mayor	Sesiones		70	68	138	163	107	50	108	130	117				
	Coord. Adulto Mayor	Personas beneficiadas		68	69	137	312	295	132	250	398	334				
1.4. Damas chinas	Coord. Adulto Mayor	Sesiones		4	0	4	0	0	0	0	8	0				
	Coord. Adulto Mayor	Personas beneficiadas		6	0	6	0	0	0	0	0	0				
1.5. Ajedrez	Coord. Adulto Mayor	Sesiones		2	0	2	0	0	0	0	0	2				
	Coord. Adulto Mayor	Personas beneficiadas		4	0	4	0	0	0	0	7	6				
1.6. Lotería	Coord. Adulto Mayor	Sesiones		132	101	233	151	152	60	114	289	148				
	Coord. Adulto Mayor	Personas beneficiadas		458	434	892	1760	1491	690	1547	1588	1651				
F) Pelota tarasca	Coord. Adulto Mayor	Personas beneficiadas		24	0	24	0	0	0	0	22	26				
	Coord. Adulto Mayor	Sesiones		8	0	8	0	0	0	0	4	6				
G) Natación	Coord. Adulto Mayor	Personas beneficiadas		6	6	12	60	111	4	59	53	64				
	Coord. Adulto Mayor	Sesiones		19	14	33	12	20	20	11	24	31				
H) Atletismo	Coord. Adulto Mayor	Personas beneficiadas		0	0	0	0	0	0	0	0	0				
	Coord. Adulto Mayor	Sesiones		0	0	0	0	0	0	0	0	0				
I) Activación física	Coord. Adulto Mayor	Personas beneficiadas		867	1227	2094	3486	3666	759	2905	4692	4849				
	Coord. Adulto Mayor	Sesiones		44	37	81	80	60	392	56	74	81				
J) Acondicionamiento físico	Coord. Adulto Mayor	Personas beneficiadas		360	514	874	923	1719	698	1333	0	0				
	Coord. Adulto Mayor	Sesiones		19	12	31	470	21	9	18	0	0				
K) Cachibol	Coord. Adulto Mayor	Personas beneficiadas		48	40	88	332	372	216	220	226	42				
	Coord. Adulto Mayor	Sesiones		11	7	18	24	18	9	10	10	16				
L) Bailoterapia	Coord. Adulto Mayor	Personas beneficiadas		0	32	32	0	0	216	0	0	0				
	Coord. Adulto Mayor	Sesiones		0	2	2	0	0	9	0	0	0				
L) Competencias Deportivas Estatales	Coord. Adulto Mayor	Concursos		1	0	1	2	0	0	0	0	0				
	Coord. Adulto Mayor	Participantes		25	0	25	0	0	0	0	0	0				
M) Competencias Deportivas Nacionales	Coord. Adulto Mayor	Concursos		0	0	0	0	4	0	0	0	1				
	Coord. Adulto Mayor	Participantes		0	0	0	0	36	0	0	0	34				

N) Danzas (folklórica, belly dance, etc).	Coord. Adulto Mayor	Sesiones		17	6	4	0	1	3	5	35	29				
	Coord. Adulto Mayor	Personas		27	22	29	0	14	27	45	235	192				
Ñ) Tabla gimnástica	Coord. Adulto Mayor	Sesiones		0	1	0	0	0	0	0	0	0				
	Coord. Adulto Mayor	Personas		0	8	0	0	0	0	0	0	0				
Compartiendo Talentos		Coord. Adulto Mayor														
3.6.5.1 Promover que los adultos mayores se sientan más activos mejorando su calidad de vida, ayudando a que jóvenes se mantengan alejados de la delincuencia.	Coord. Adulto Mayor															
Activaciones mensuales General avances reportados (DIF y Juventud)	DIF-INJUVEGPE			15	16	0	0	0	0	0	2	44	0	0	0	77
A) Pláticas a jóvenes	Coord. Adulto Mayor	Pláticas		3	1	0	0	0	0	0	2	2				
3.6.5.2 Llevar a cabo el programa en las principales plazas de la ciudad.	Coord. Adulto Mayor															
A) Exposiciones en plazas	Coord. Adulto Mayor	Activaciones		4	1	0	0	0	0	0	0	0				
3.6.5.3 Estos talleres incluirán clases de música, carpintería, mecánica y todo lo que deseen compartir los adultos mayores a las nuevas generaciones.	Coord. Adulto Mayor															
A) Clases de música	Coord. Adulto Mayor	Talleres		8	14	0	0	0	0	0	0	41				
Programa Compartiendo talentos en Coordinación con el Instituto Municipal de la Juventud, activaciones en casas Club del Adulto Mayor(Convivencias,talleres,platicas etc).	DIF-IMJUGPE	Número de Activaciones en Casas Club del Adulto Mayor										1				1
	DIF-IMJUGPE	Jovenes Asistentes														
	DIF-IMJUGPE	Adultos Mayores Asitentes										63				63
3.6.5.7 Disminuir el índice de violencia y delincuencia.	Coord. Adulto Mayor															
3.6.5.8 Crear conciencia cultural en la ciudadanía en general.	Coord. Adulto Mayor															
3.6.5.9 Incrementar la participación ciudadana, tanto en el segmento de la tercera edad como la de los	Coord. Adulto Mayor															

DEPENDENCIA: Dirección General del Sistema DIF

POA 2016-2017

Lineas de Acción Especificas de Programas PMD	Área Responsable	Unidad de medida	Costo Generado	Noviembre	Diciembre	Enero	Febrero	Marzo	Abril	Mayo	Junio	Julio	Agosto	Septiembre	Octubre	Anual
3.10.3.4 Gestiones para llevar a cabo los registros de menores.	Defensoría municipal															
A) Programa de Registro de Menores en la comunidad	Defensoría municipal	Brigadas		0	0	0	0	0	0	0	0	0				
	Defensoría municipal	Registros Efectuados		0	0	0	0	0	0	0	0	0				
3.10.3.5 Atender los casos de seguimiento que sean referidos por parte de la Procuraduría para la defensa de los menores y la familia.	Defensoría municipal															
A) Expedientes Recibidos	Defensoría municipal	Casos		30	0	10	4	12	0	0	2	1				
	Defensoría municipal	Seguimientos Efectuados		18	0	0	20	16	0	0	1	1				

Actividades Propias de la Dependencia	Área Responsable	Unidad de medida	Costo Generado	Noviembre	Diciembre	Enero	Febrero	Marzo	Abril	Mayo	Junio	Julio	Agosto	Septiembre	Octubre	Anual
Servicios Defensoría Municipal	Defensoría Municipal															
Personas atendidas		Personas Atendidas								426	561	374				1361
Visitas domiciliarias		visitas								71	60	55				186
Personas entrevistadas		Personas Atendidas								125		57				182
Denuncias de Vulneración de Derechos	Defensoría Municipal	Denuncias recibidas		29	25	19	24	71	20	25	43	30				286
Atención a Reportes de Maltrato a Personas de la 3a. Edad y Personas con discapacidad.	Defensoría Municipal	Reportes recibidos		10	11	8	12	9	4	8	9	10				81
Psicología	Defensoría Municipal	Personas Atendidas		86	65	87	131	109	79	110	127	190				984
Asistencia a Brigadas	Defensoría Municipal	Brigadas		14	3	1	11	8	5	12	8	16				78
Casos Atendidos en Brigadas	Defensoría Municipal	Casos		20	10	5	16	20	20	32	11	12				146
Canalizaciones a otras Instituciones	Defensoría Municipal	Canalizaciones		6	6	10	12	8	8	6	14	10				80
Talleres y capacitaciones		Talleres								3	10	6				19
Asistentes a talleres		Personas Atendidas								168	188	412				768
Recorridos y acompañamiento		Recorridos								3	3	5				11
Personas captadas		Personas Atendidas								4	4	7				15
Capacitación de personal		Cursos								8	4	3				15

c

A) Expedición Cultural, Recreativa, Educativa.	Coord. Desarrollo Fam. Y Comunitario	Visitas		0	0	0	0	0	0	0	0	0					
	Coord. Desarrollo Fam. Y Comunitario	Personas Beneficiadas		0	0	0	0	0	0	0	0	0					
3.10.8.3 Elaborar manualidades.	Coord. Desarrollo Fam. Y Comunitario																
A) Hogar, escolares y artísticas.	Coord. Desarrollo Fam. Y Comunitario	Personas Beneficiadas		0	0	0	0	0	0	0	0	0	1701				
3.10.8.4 Otorgar talleres y clases que desarrollen las habilidades de los niños y jóvenes de Ciudad Guadalupe.	Coord. Desarrollo Fam. Y Comunitario																
A)Presentaciones Culturales	Coord. Desarrollo Fam. Y Comunitario	Personas Beneficiadas		0	0	0	0	0	0	0	0	0					
	Coord. Desarrollo Fam. Y Comunitario	Presentaciones		0	0	0	0	0	0	0	0	0					
Campamentos Secretaria de Desarrollo Social		Número de Campamentos Realizados											8				
		Número de Niños Beneficiados											77				
Campamentos Secretaria de Control y Sustentabilidad Urbana		Número de Campamentos Realizados											1				
		Número de Niños Beneficiados											100				
Campamentos Instituto Municipal del Deporte		Número de Campamentos Realizados												El instituto participo en 10 de nuestros Centros DIF implementando actividades deportivas			
		Número de Niños Beneficiados												Se beneficiaron 600 niños de los 970 en Centros DIF			
Campamentos Secretaria de Desarrollo Económico		Número de Campamentos Realizados											2				
		Número de Niños Beneficiados											63				

Actividades Propias de la Dependencia	Área Responsable	Unidad de medida	Costo Generado	Noviembre	Diciembre	Enero	Febrero	Marzo	Abril	Mayo	Junio	Julio	Agosto	Septiembre	Octubre	Anual
	Coord. Desarrollo Fam. Y Comunitario															
A) Cursos y Talleres (Superación a la Pobreza)	Coord. Desarrollo Fam. Y Comunitario	Personas Beneficiadas		388	335	353	384	407	368	383	357	239				
	Coord. Desarrollo Fam. Y Comunitario	Servicios		1904	1213	1307	1979	2032	921	1961	1669	823				
B) Manualidades	Coord. Desarrollo Fam. Y Comunitario	Personas Beneficiadas		382	292	299	274	290	325	226	267	218				
	Coord. Desarrollo Fam. Y Comunitario	Servicios		1992	1120	1165	367	1383	765	1261	1337	883				
C) Deportes	Coord. Desarrollo Fam. Y Comunitario	Personas Beneficiadas		1668	1599	1821	1963	1971	1979	1748	1895	1622				

C) Deportes	Coord. Desarrollo Fam. Y Comunitario	Servicios		20519	11755	17298	21873	23390	11923	21537	22659	17673				
	Coord. Desarrollo Fam. Y Comunitario	Personas Beneficiadas		733	547	654	799	877	715	648	617	391				
D) Desarrollo Formativo	Coord. Desarrollo Fam. Y Comunitario	Servicios		4309	2346	3302	4617	5319	2420	3718	3403	2062				
	Coord. Desarrollo Fam. Y Comunitario	Personas Beneficiadas		352	304	281	273	262	243	236	256	199				
E) Culturales	Coord. Desarrollo Fam. Y Comunitario	Servicios		2651	1717	1871	2196	2391	1118	2008	1946	1435				

POA 2017

Variables Indicador POA				POA 2017												
Variables Indicador POA	Área Responsable	Unidad de medida	Costo Generado	Noviembre	Diciembre	Enero	Febrero	Marzo	Abril	Mayo	Junio	Julio	Agosto	Septiembre	Octubre	Anual
Terapias para Personas con Discapacidad	Coord. de Atención a Personas con Discapacidad															
Terapias mensuales (Tipo)	Coord. de Atención a Personas con Discapacidad	Terapias		11	11	10	12	12	12	12	12	12				
				POA 2017												
Líneas de Acción Específicas de Programas PMD	Área responsable	Unidad de medida	Costo Generado	Noviembre	Diciembre	Enero	Febrero	Marzo	Abril	Mayo	Junio	Julio	Agosto	Septiembre	Octubre	Anual
Terapias para Personas con Discapacidad	Coord. de Atención a Personas con Discapacidad															
3.6.4.1 Ayudar a que logren autonomía, mejorando así su calidad de vida.	Coord. de Atención a Personas con Discapacidad															
A) Atención de la Discapacidad	Coord. de Atención a Personas con Discapacidad															
1) Consulta médica especializada	Coord. de Atención a Personas con Discapacidad	Personas 1a Vez		1	29	26	22	40	73	71	0	155	0	0	0	0
	Coord. de Atención a Personas con Discapacidad	Personas Subsecuentes		115	140	79	58	50	25	96	0	60	0	0	0	0
	Coord. de Atención a Personas con Discapacidad	Servicios Otorgados		38	96	306	340	392	252	491	357	215	0	0	0	0
2) Mecanoterapia	Coord. de Atención a Personas con Discapacidad	Personas 1a Vez		5	5	12	3	11	16	58	51	10	0	0	0	0
	Coord. de Atención a Personas con Discapacidad	Personas Subsecuentes		465	416	388	441	470	474	508	528	557	0	0	0	0
	Coord. de Atención a Personas con Discapacidad	Servicios Otorgados		1683	1012	1461	1813	2076	1061	2456	2856	2415	0	0	0	0
3) Electroterapia	Coord. de Atención a Personas con Discapacidad	Personas 1a Vez		5	4	12	4	11	17	34	35	10	0	0	0	0
	Coord. de Atención a Personas con Discapacidad	Personas Subsecuentes		248	799	280	285	284	281	329	330	349	0	0	0	0
	Coord. de Atención a Personas con Discapacidad	Servicios Otorgados		3641	2037	3112	3736	4182	2077	5317	5395	5183	0	0	0	0
	Coord. de Atención a Personas con Discapacidad	Personas 1a Vez		2	0	4	5	0	2	19	15	1	0	0	0	0

4) Terapia ocupacional	Coord. de Atención a Personas con Discapacidad	Personas Subsecuentes		295	294	286	251	235	238	242	261	271	0	0	0	0
	Coord. de Atención a Personas con Discapacidad	Servicios Otorgados		748	522	730	752	883	622	986	1063	794	0	0	0	0
5) Actividades de la vida cotidiana	Coord. de Atención a Personas con Discapacidad	Personas 1a Vez		0	0	0	0	0	0	0	0	1	0	0	0	0
	Coord. de Atención a Personas con Discapacidad	Personas Subsecuentes		111	74	111	111	114	114	113	113	124	0	0	0	0
	Coord. de Atención a Personas con Discapacidad	Servicios Otorgados		242	125	212	284	337	84	408	376	309	0	0	0	0
6) Orientación y movilidad	Coord. de Atención a Personas con Discapacidad	Personas 1a Vez		1	0	1	1	0	0	0	0	0	0	0	0	0
	Coord. de Atención a Personas con Discapacidad	Personas Subsecuentes		5	5	5	5	6	6	6	6	6	0	0	0	0
	Coord. de Atención a Personas con Discapacidad	Servicios Otorgados		17	12	20	28	20	14	21	34	39	0	0	0	0
7) Estimulación Temprana	Coord. de Atención a Personas con Discapacidad	Personas 1a Vez		0	0	0	0	0	0	0	0	0	0	0	0	0
	Coord. de Atención a Personas con Discapacidad	Personas Subsecuentes		4	2	0	0	0	0	0	0	0	0	0	0	0
	Coord. de Atención a Personas con Discapacidad	Servicios Otorgados		25	1	0	0	0	0	0	0	0	0	0	0	0
8) Filtro	Coord. de Atención a Personas con Discapacidad	Revisiones		2344	1331	2146	2771	2017	963	3390	3622	3214	0	0	0	0
9) Trabajo Social	Coord. de Atención a Personas con Discapacidad	Canalizaciones		65	34	8	25	16	5	12	36	8	0	0	0	0
	Coord. de Atención a Personas con Discapacidad	Visitas domiciliarias		0	0	0	0	0	0	0	0	0	0	0	0	0
	Coord. de Atención a Personas con Discapacidad	Entrevistas		189	31	29	47	66	0	6	4	14	0	0	0	0
10) Nutrición	Coord. de Atención a Personas con Discapacidad	Consultas 1a Vez		12	0	16	33	34	1	5	0	51	0	0	0	0
	Coord. de Atención a Personas con Discapacidad	Consulta subsecuente		4	2	12	22	13	8	0	0	13	0	0	0	0

	Coord. de Atención a Personas con Discapacidad	Pláticas Grupales		1	14	0	2	3	0	33	13	0	0	0	0	0
11) Transportación	Coord. de Atención a Personas con Discapacidad	Traslados		71	37	27	28	61	32	64	52	51	0	0	0	0
B) Atención a las necesidades educativas y psicológicas	Coord. de Atención a Personas con Discapacidad						0	0	0	0	21	0	0	0	0	0
1) Educación Inicial	Coord. de Atención a Personas con Discapacidad	Personas 1a Vez		0	0	0	1	1	0	1	0	0	0	0	0	0
	Coord. de Atención a Personas con Discapacidad	Personas Subsecuentes		37	37	41	29	26	27	30	30	0	0	0	0	0
	Coord. de Atención a Personas con Discapacidad	Servicios Otorgados		74	39	69	79	65	32	85	75	61	0	0	0	0
2) Apoyo escolar	Coord. de Atención a Personas con Discapacidad	Personas 1a Vez		0	0	0	5	0	0	1	0	1	0	0	0	0
	Coord. de Atención a Personas con Discapacidad	Personas Subsecuentes		133	145	118	113	110	111	119	158	71	0	0	0	0
	Coord. de Atención a Personas con Discapacidad	Servicios Otorgados		318	158	312	340	307	108	375	345	251	0	0	0	0
3) Lenguaje y comunicación	Coord. de Atención a Personas con Discapacidad	Personas 1a Vez		0	0	12	20	7	4	19	18	4	0	0	0	0
	Coord. de Atención a Personas con Discapacidad	Personas Subsecuentes		229	257	235	255	242	143	287	313	291	0	0	0	0
	Coord. de Atención a Personas con Discapacidad	Servicios Otorgados		513	320	554	765	846	336	949	923	783	0	0	0	0
4) Psicología	Coord. de Atención a Personas con Discapacidad	Personas 1a Vez		0	0	0	0	0	0	3	4	1	0	0	0	0
	Coord. de Atención a Personas con Discapacidad	Personas Subsecuentes		111	76	60	47	51	51	29	67	71	0	0	0	0
	Coord. de Atención a Personas con Discapacidad	Servicios Otorgados		146	61	190	216	230	67	210	205	251	0	0	0	0
5) Evaluaciones	Coord. de Atención a Personas con Discapacidad	Personas 1a Vez		0	6	0	0	0	0	5	0	0	0	0	0	0
	Coord. de Atención a Personas con Discapacidad	Personas Subsecuentes		0	0	0	0	0	0	6	0	0	0	0	0	0

	Coord. de Atención a Personas con Discapacidad	Servicios Otorgados		0	0	0	0	4	0	0	0	0	0	0	0	0
1) Filtro (Enfermería)	Coord. de Atención a Personas con Discapacidad	Revisiones		101	51	71	124	116	64	98	119	66	0	0	0	0
3) Cuidados infantiles	Coord. de Atención a Personas con Discapacidad	Revisiones		101	51	71	129	111	64	98	119	66	0	0	0	0
4) Higiene personal	Coord. de Atención a Personas con Discapacidad	Servicios Otorgados		145	74	106	162	151	84	119	165	99	0	0	0	0
5) Higiene bucal	Coord. de Atención a Personas con Discapacidad	Servicios Otorgados		101	51	71	124	111	64	118	119	66	0	0	0	0
6) Apoyo en ingesta de alimentos	Coord. de Atención a Personas con Discapacidad	Servicios Otorgados		101	51	71	124	111	64	89	119	66	0	0	0	0
7) Actividades extras	Coord. de Atención a Personas con Discapacidad	Servicios Otorgados		0	0	0	0	0	0	0	0	0	0	0	0	0
8) Terapia oromotra	Coord. de Atención a Personas con Discapacidad	Servicios Otorgados		101	51	71	124	111	64	95	119	66	0	0	0	0
9) Lenguaje y comunicación	Coord. de Atención a Personas con Discapacidad	Servicios Otorgados		33	11	14	12	0	18	18	40	0	0	0	0	0
10) Estimulación Temprana	Coord. de Atención a Personas con Discapacidad	Servicios Otorgados		39	20	31	31	32	22	27	47	39	0	0	0	0
11) Nutrición	Coord. de Atención a Personas con Discapacidad	Consulta 1a Vez		0	0	3	0	1	0	0	0	0	0	0	0	0
	Coord. de Atención a Personas con Discapacidad	Consulta subsecuente		0	0	3	0	3	0	0	0	0	0	0	0	0
	Coord. de Atención a Personas con Discapacidad	Supervisiones		0	0	0	0	0	0	0	0	0	0	0	0	0
	Coord. de Atención a Personas con Discapacidad	Terapias		0	0	0	0	0	0	0	0	0	0	0	0	0
12) Trabajo Social	Coord. de Atención a Personas con Discapacidad	Canalizaciones		0	0	0	0	0	0	0	0	0	0	0	0	0
	Coord. de Atención a Personas con Discapacidad	Entrevistas		0	0	0	0	0	0	0	0	0	0	0	0	0
13) Mecanoterapia	Coord. de Atención a Personas con Discapacidad	Servicios Otorgados		101	50	71	101	110	64	98	119	66	0	0	0	0

14) Electroterapia	Coord. de Atención a Personas con Discapacidad	Servicios Otorgados		132	73	96	136	159	106	172	187	100	0	0	0	0
15) Terapia Ocupacional	Coord. de Atención a Personas con Discapacidad	Servicios Otorgados		101	50	71	94	110	64	98	115	66	0	0	0	0
16) Actividades de la vida diaria	Coord. de Atención a Personas con Discapacidad	Servicios Otorgados		101	51	71	97	110	64	98	119	66	0	0	0	0
D) Talleres ocupacionales para personas con discapacidad y sus familias	Coord. de Atención a Personas con Discapacidad	Personas 1a Vez		1	0	0	4	0	0	0	0	0	0	0	0	0
	Coord. de Atención a Personas con Discapacidad	Personas Subsecuentes		16	16	14	72	56	36	60	70	42	0	0	0	0
	Coord. de Atención a Personas con Discapacidad	Servicios Otorgados		37	51	14	76	56	36	60	70	42	0	0	0	0
1) Elaboración de alimentos (cocina)	Coord. de Atención a Personas con Discapacidad	Personas 1a Vez		0	0	0	4	0	0	0	0	0	0	0	0	0
	Coord. de Atención a Personas con Discapacidad	Personas Subsecuentes		0	0	14	72	56	36	60	70	42	0	0	0	0
	Coord. de Atención a Personas con Discapacidad	Servicios Otorgados		0	0	14	76	56	36	60	70	42	0	0	0	0
2) Manualidades	Coord. de Atención a Personas con Discapacidad	Personas 1a Vez		0	0	0	0	0	0	0	0	0	0	0	0	0
	Coord. de Atención a Personas con Discapacidad	Personas Subsecuentes		0	0	0	0	0	0	0	0	0	0	0	0	0
	Coord. de Atención a Personas con Discapacidad	Servicios Otorgados		0	31	0	0	0	0	0	0	0	0	0	0	0
3) Computación	Coord. de Atención a Personas con Discapacidad	Personas 1a Vez		1	0	1	0	1	0	0	1	1	0	0	0	0
	Coord. de Atención a Personas con Discapacidad	Personas Subsecuentes		16	16	26	57	58	24	70	59	56	0	0	0	0
	Coord. de Atención a Personas con Discapacidad	Servicios Otorgados		37	20	27	57	59	24	70	60	57	0	0	0	0
E) Unidos en la Discapacidad	Coord. de Atención a Personas con Discapacidad	Eventos		0	1	0	0	0	2	0	0	0	0	0	0	0
	Coord. de Atención a Personas con Discapacidad	Asistentes		50	50	0	50					0				

3.6.4.2 Refrescar, alegrar y relajan a las personas con discapacidad a través de terapia acuática.	Coord. de Atención a Personas con Discapacidad			0	0	0	11	5	3	0	0	0	0	0	0	
A) Hidroterapia en Centros de Atención a Personas con Discapacidad	Coord. de Atención a Personas con Discapacidad	Personas 1a vez		0	0	0	0	1	0	0	0	0	0	0	0	
	Coord. de Atención a Personas con Discapacidad	Personas subsecuentes		30	33	0	10	3	2	3	3	33	0	0	0	
	Coord. de Atención a Personas con Discapacidad	Servicios Otorgados		6	0	0	10	20	9	20	26	38	0	0	0	
B) Natación para personas con discapacidad en espacios deportivos municipales	Coord. de Atención a Personas con Discapacidad	Evaluaciones		0	0	0	0	0	0	0	0	0	0	0	0	
	Coord. de Atención a Personas con Discapacidad	Canalizaciones		0	0	0	0	0	0	0	0	0	0	0	0	
3.6.4.3 El programa será atendido por personal capacitado en educación especial y certificado para impartir las terapias.	Coord. de Atención a Personas con Discapacidad						0	0	0	0	0	0	0	0	0	
A) Capacitación del personal en temas relevantes.	Coord. de Atención a Personas con Discapacidad	Personas capacitadas		24	0	23	23	23	23	23	23	23	0	0	0	
	Coord. de Atención a Personas con Discapacidad	Horas x personas		5	0	5	5	5	5	5	5	5	0	0	0	
	Coord. de Atención a Personas con Discapacidad	Eventos		1	0	1	1	1	1	1	1	1	0	0	0	
3.6.4.4 Buscar convenios con instituciones educativas para tener terapeutas que puedan aplicar su servicio social, dentro de este programa.	Coord. de Atención a Personas con Discapacidad															
A) Instituciones educativas, asociaciones y empresas	Coord. de Atención a Personas con Discapacidad	Visitas		0	0	1	1	1	0	1	1	0	0	0	0	
	Coord. de Atención a Personas con Discapacidad	Voluntarios		0	0	2	2	0	0	2	2	3	0	0	0	
	Coord. de Atención a Personas con Discapacidad	Convenios		0	0	1	1	1	0	1	1	0	0	0	0	
Actividades Propias de la Dependencia	Área responsable	Unidad de medida	Costo Generado	Noviembre	Diciembre	Enero	Febrero	Marzo	Abril	Mayo	Junio	Julio	Agosto	Septiembre	Octubre	Annual
C.R.I. FOMERREY 31	Coord. de Atención a Personas con Discapacidad	Personas 1a vez		0	0	0	0	3	0	6	10	2				
	Coord. de Atención a Personas con Discapacidad	Personas subsecuentes		92	81	76	77	92	93	95	86	119				
	Coord. de Atención a Personas con Discapacidad	Servicios otorgados		1865	ND	1570	1565	1920	841	2942	2605	2432				

3.6.4.1 Ayudar a que logren autonomía, mejorando así su calidad de vida.	Coord. de Atención a Personas con Discapacidad															
A) Atención de la Discapacidad	Coord. de Atención a Personas con Discapacidad															
Consulta médica especializada	Coord. de Atención a Personas con Discapacidad	Personas 1a vez		0	25	20	19	40	73	71	0	155				
	Coord. de Atención a Personas con Discapacidad	Personas subsecuentes		29	46	28	46	50	25	96	0	60				
	Coord. de Atención a Personas con Discapacidad	Servicios otorgados		29	71	48	65	90	98	167	0	215				
Mecanoterapia	Coord. de Atención a Personas con Discapacidad	Personas 1a vez		0	0	0	0	0	2	6	10	0				
	Coord. de Atención a Personas con Discapacidad	Personas subsecuentes		67	58	50	59	69	69	95	77	77				
	Coord. de Atención a Personas con Discapacidad	Servicios otorgados		316	178	277	305	321	183	460	536	473				
Electroterapia	Coord. de Atención a Personas con Discapacidad	Personas 1a vez		0	0	0	0	0	8	6	8	0				
	Coord. de Atención a Personas con Discapacidad	Personas subsecuentes		60	54	54	58	69	54	94	59	63				
	Coord. de Atención a Personas con Discapacidad	Servicios otorgados		762	370	597	655	749	319	1610	1189	1084				
Terapia ocupacional	Coord. de Atención a Personas con Discapacidad	Personas 1a vez		0	0	0	0	0	0	0	0	0				
	Coord. de Atención a Personas con Discapacidad	Personas subsecuentes		40	50	50	0	0	0	0	0	0				
	Coord. de Atención a Personas con Discapacidad	Servicios otorgados		0	124	137	3	0	208	0	0	0				
Estimulación Temprana	Coord. de Atención a Personas con Discapacidad	Personas 1a vez		0	0	0	0	0	-	0	0	0				
	Coord. de Atención a Personas con Discapacidad	Personas subsecuentes		4	2	0	0	0	-	0	0	0				
	Coord. de Atención a Personas con Discapacidad	Servicios otorgados		25	1	0	0	0	0	0	0	0				

Filtro	Coord. de Atención a Personas con Discapacidad	Revisiones		448	211	382	430	519	0	555	566	521				
Trabajo Social	Coord. de Atención a Personas con Discapacidad	Canalizaciones		0	0	0	0	0	0	0	4	0				
	Coord. de Atención a Personas con Discapacidad	Visitas domiciliarias		0	0	0	0	0	0	0	0	0				
	Coord. de Atención a Personas con Discapacidad	Entrevistas		173	25	26	42	63	0	6	4	13				
Nutrición	Coord. de Atención a Personas con Discapacidad	Consulta 1a vez		0	0	6	15	28	1	5	0	51				
	Coord. de Atención a Personas con Discapacidad	Consulta subsecuente		2	2	3	4	0	0	0	0	13				
	Coord. de Atención a Personas con Discapacidad	Pláticas grupales		0	0	0	0	0	0	33	13	0				
Transportación	Coord. de Atención a Personas con Discapacidad	Traslados		0	6	6	4	9	4	8	9	8				
B) Atención a las necesidades educativas y psicológicas.																
Lenguaje y comunicación	Coord. de Atención a Personas con Discapacidad	Personas 1a vez		0	0	0	10	0	0	0	0	0				
	Coord. de Atención a Personas con Discapacidad	Personas subsecuentes		28	24	20	22	44	0	22	21	42				
	Coord. de Atención a Personas con Discapacidad	Servicios otorgados		110	45	88	42	141	28	98	98	54				
3.6.4.2 Refrescar, alegrar y relajar a las personas con discapacidad a través de terapia acuática.																
A) Hidroterapia en Centros de Atención a Personas con Discapacidad	Coord. de Atención a Personas con Discapacidad	Personas 1a vez		0	0	0	0	0	0	0	0	0				
	Coord. de Atención a Personas con Discapacidad	Personas subsecuentes		32	0	30	0	0	0	0	0	28				
	Coord. de Atención a Personas con Discapacidad	Servicios otorgados		0	0	0	0	0	0	0	0	0				
B) Natación para personas con discapacidad en espacios	Coord. de Atención a Personas con Discapacidad	Evaluaciones		0	0	0	0	0	0	0	0	0				

discapacidad en espacios deportivos municipales.	Coord. de Atención a Personas con Discapacidad	Canalizaciones			0	0	0	0	0	0	0	0				
U.B.R. VALLES DE SAN ROQUE	Coord. de Atención a Personas con Discapacidad	Personas 1a vez		1	0	3	0	11	9	16	13	4				
	Coord. de Atención a Personas con Discapacidad	Personas subsecuentes		82	83	39	83	51	60	65	81	95				
	Coord. de Atención a Personas con Discapacidad	Servicios otorgados		786	433	571	741	1079	598	1306	1573	1647				
3.6.4.1 Ayudar a que logren autonomía, mejorando así su calidad de vida.	Coord. de Atención a Personas con Discapacidad															
A) Atención de la Discapacidad	Coord. de Atención a Personas con Discapacidad															
Consulta médica especializada	Coord. de Atención a Personas con Discapacidad	Personas 1a vez		0	0	0	0	0	0	0	0	0				
	Coord. de Atención a Personas con Discapacidad	Personas subsecuentes		0	0	0	0	0	0	0	0	0				
	Coord. de Atención a Personas con Discapacidad	Servicios otorgados		0	1	0	0	0	0	0	0	0				
Mecanoterapia	Coord. de Atención a Personas con Discapacidad	Personas 1a vez		1	0	3	0	5	5	10	8	1				
	Coord. de Atención a Personas con Discapacidad	Personas subsecuentes		50	51	39	51	34	39	39	49	51				
	Coord. de Atención a Personas con Discapacidad	Servicios otorgados		177	115	147	191	239	127	276	285	274				
Electroterapia	Coord. de Atención a Personas con Discapacidad	Personas 1a vez		0	0	3	0	5	2	7	8	1				
	Coord. de Atención a Personas con Discapacidad	Personas subsecuentes		4	580	39	50	40	49	43	50	59				
	Coord. de Atención a Personas con Discapacidad	Servicios otorgados		394	204	285	342	480	261	551	752	818				
Terapia ocupacional	Coord. de Atención a Personas con Discapacidad	Personas 1a vez		0	0	0	0	0	0	0	0	0				
	Coord. de Atención a Personas con Discapacidad	Personas subsecuentes		0	17	0	17	0	0	0	0	0				

	Coord. de Atención a Personas con Discapacidad	Servicios otorgados		5	0	0	0	0	0	0	0	0				
Filtro	Coord. de Atención a Personas con Discapacidad	Revisiones		181	109	133	190	292	172	390	418	421				
Trabajo Social	Coord. de Atención a Personas con Discapacidad	Canalizaciones		0	0	0	0	0	0	0	0	0				
	Coord. de Atención a Personas con Discapacidad	Visitas domiciliarias		0	0	0	0	0	0	0	0	0				
	Coord. de Atención a Personas con Discapacidad	Entrevistas		0	0	0	0	0	0	0	0	0				
Nutrición	Coord. de Atención a Personas con Discapacidad	Consulta 1a vez		0	0	0	0	0	0	0	0	0				
	Coord. de Atención a Personas con Discapacidad	Consulta subsecuente		0	0	0	0	0	0	0	0	0				
	Coord. de Atención a Personas con Discapacidad	Pláticas grupales		0	0	0	0	0	0	0	0	0				
Transportación	Coord. de Atención a Personas con Discapacidad	Traslados		29	4	6	5	8	4	8	6	7				
B) Atención a las necesidades educativas y psicológicas.	Coord. de Atención a Personas con Discapacidad															
Lenguaje y comunicación	Coord. de Atención a Personas con Discapacidad	Personas 1a vez		0	0	0	0	6	4	8	4	3				
	Coord. de Atención a Personas con Discapacidad	Personas subsecuentes		0	29	0	29	11	15	22	31	29				
	Coord. de Atención a Personas con Discapacidad	Servicios otorgados		0	0	0	0	40	25	61	86	89				
3.6.4.2 Refrescar, alegrar y relajar a las personas con discapacidad a través de terapia acuática.	Coord. de Atención a Personas con Discapacidad															
A) Hidroterapia en Centros de Atención a Personas con Discapacidad	Coord. de Atención a Personas con Discapacidad	Personas 1a vez		0	0	0	0	1	0	0	0	0				
	Coord. de Atención a Personas con Discapacidad	Personas subsecuentes		17	4	0	4	3	2	3	3	5				
	Coord. de Atención a Personas con Discapacidad	Servicios otorgados		0	0	0	10	20	9	20	26	38				

B) Natación para personas con discapacidad en espacios deportivos municipales.	Coord. de Atención a Personas con Discapacidad	Evaluaciones			0	0	0	0	0	0	0	0				
	Coord. de Atención a Personas con Discapacidad	Canalizaciones			0	0	0	0	0	0	0	0				
U.B.R. CROC	Coord. de Atención a Personas con Discapacidad	Personas 1a vez		0	0	1	2	1	1	10	10	0				
	Coord. de Atención a Personas con Discapacidad	Personas subsecuentes		63	63	59	60	61	62	60	60	78				
	Coord. de Atención a Personas con Discapacidad	Servicios otorgados		738	315	566	734	988	546	720	1252	1188				
3.6.4.1 Ayudar a que logren autonomía, mejorando así su calidad de vida.	Coord. de Atención a Personas con Discapacidad															
A) Atención de la Discapacidad	Coord. de Atención a Personas con Discapacidad															
Consulta médica especializada	Coord. de Atención a Personas con Discapacidad	Personas 1a vez		0	0	0	0	0	0	0	0	0				
	Coord. de Atención a Personas con Discapacidad	Personas subsecuentes		0	0	0	0	0	0	0	0	0				
	Coord. de Atención a Personas con Discapacidad	Servicios otorgados		0	0	0	0	0	0	0	0	0				
Mecanoterapia	Coord. de Atención a Personas con Discapacidad	Personas 1a vez		0	0	0	0	1	0	6	6	0				
	Coord. de Atención a Personas con Discapacidad	Personas subsecuentes		0	0	0	0	34	37	33	33	45				
	Coord. de Atención a Personas con Discapacidad	Servicios otorgados		0	0	0	0	183	99	181	324	211				
Electroterapia	Coord. de Atención a Personas con Discapacidad	Personas 1a vez		0	0	1	1	1	1	3	3	0				
	Coord. de Atención a Personas con Discapacidad	Personas subsecuentes		34	31	32	31	27	28	29	29	35				
	Coord. de Atención a Personas con Discapacidad	Servicios otorgados		375	127	227	296	307	199	317	376	409				
	Coord. de Atención a Personas con Discapacidad	Personas 1a vez		0	0	1	1	0	0	3	3	0				

Terapia ocupacional	Coord. de Atención a Personas con Discapacidad	Personas subsecuentes		26	27	27	26	25	25	24	24	31				
	Coord. de Atención a Personas con Discapacidad	Servicios otorgados		134	55	91	83	155	76	125	135	152				
Filtro	Coord. de Atención a Personas con Discapacidad	Revisiones		223	110	197	250	248	124	280	302	307				
Trabajo Social	Coord. de Atención a Personas con Discapacidad	Canalizaciones		0	0	0	0	0	0	0	21	0				
	Coord. de Atención a Personas con Discapacidad	Visitas domiciliarias		0	0	0	0	0	0	0	0	0				
	Coord. de Atención a Personas con Discapacidad	Entrevistas		0	0	0	0	0	0	0	0	0				
Nutrición	Coord. de Atención a Personas con Discapacidad	Consulta 1a vez		0	0	0	0	0	0	0	0	0				
	Coord. de Atención a Personas con Discapacidad	Consulta subsecuente		0	0	0	0	1	0	0	0	0				
	Coord. de Atención a Personas con Discapacidad	Pláticas grupales		0	0	0	0	0	0	0	0	0				
B) Atención a las necesidades educativas y psicológicas.	Coord. de Atención a Personas con Discapacidad															
Lenguaje y comunicación	Coord. de Atención a Personas con Discapacidad	Personas 1a vez		0	0	0	2	0	0	3	3	0				
	Coord. de Atención a Personas con Discapacidad	Personas subsecuentes		40	40	33	34	43	0	43	43	47				
	Coord. de Atención a Personas con Discapacidad	Servicios otorgados		0	23	51	105	94	48	111	94	109				
3.6.4.2 Refrescar, alegrar y relajar a las personas con discapacidad a través de terapia acuática.	Coord. de Atención a Personas con Discapacidad															
A) Hidroterapia en Centros de Atención a Personas con Discapacidad	Coord. de Atención a Personas con Discapacidad	Personas 1a vez		0	0	0	0	0	0	0	0	0				
	Coord. de Atención a Personas con Discapacidad	Personas subsecuentes		7	6	0	6	0	0	0	0	0				
	Coord. de Atención a Personas con Discapacidad	Servicios otorgados		6	0	0	0	0	0	0	0	0				

B) Natación para personas con discapacidad en espacios deportivos municipales.	Coord. de Atención a Personas con Discapacidad	Evaluaciones		0	0	0	0	0	0	0	0	0				
	Coord. de Atención a Personas con Discapacidad	Canalizaciones		0	0	0	0	0	0	0	0	0				
U.B.R. CAÑADA BLANCA	Coord. de Atención a Personas con Discapacidad	Personas 1a vez		1	3	1	0	4	1	10	5	2				
	Coord. de Atención a Personas con Discapacidad	Personas subsecuentes		65	65	70	71	68	64	65	75	81				
	Coord. de Atención a Personas con Discapacidad	Servicios otorgados		1077	758	1148	1335	1413	726	1456	1479	1516				
3.6.4.1 Ayudar a que logren autonomía, mejorando así su calidad de vida.	Coord. de Atención a Personas con Discapacidad															
A) Atención de la Discapacidad	Coord. de Atención a Personas con Discapacidad															
Consulta médica especializada	Coord. de Atención a Personas con Discapacidad	Personas 1a vez		0	0	0	0	0	0	0	0	0				
	Coord. de Atención a Personas con Discapacidad	Personas subsecuentes		0	0	0	0	0	0	0	0	0				
	Coord. de Atención a Personas con Discapacidad	Servicios otorgados		0	0	243	275	302	154	324	357	0				
Mecanoterapia	Coord. de Atención a Personas con Discapacidad	Personas 1a vez		1	3	1	0	4	1	10	5	2				
	Coord. de Atención a Personas con Discapacidad	Personas subsecuentes		49	49	54	55	51	49	49	57	62				
	Coord. de Atención a Personas con Discapacidad	Servicios otorgados		197	143	209	254	263	137	283	308	298				
Electroterapia	Coord. de Atención a Personas con Discapacidad	Personas 1a vez		1	3	1	0	3	1	6	4	2				
	Coord. de Atención a Personas con Discapacidad	Personas subsecuentes		46	46	54	49	48	46	46	47	50				
	Coord. de Atención a Personas con Discapacidad	Servicios otorgados		595	402	656	757	801	411	793	814	777				
	Coord. de Atención a Personas con Discapacidad	Personas 1a vez		0	0	0	0	0	0	0	0	0				

Terapia ocupacional	Coord. de Atención a Personas con Discapacidad	Personas subsecuentes		0	0	0	0	0	0	0	0	0				
	Coord. de Atención a Personas con Discapacidad	Servicios otorgados		0	0	0	0	0	0	0	0	0				
Filtro	Coord. de Atención a Personas con Discapacidad	Revisiones		233	156	243	275	302	154	324	357	370				
Trabajo Social	Coord. de Atención a Personas con Discapacidad	Canalizaciones		0	0	0	0	0	0	0	0	0				
	Coord. de Atención a Personas con Discapacidad	Visitas domiciliarias		0	0	0	0	0	0	0	0	0				
	Coord. de Atención a Personas con Discapacidad	Entrevistas		0	0	0	0	0	0	0	0	0				
Nutrición	Coord. de Atención a Personas con Discapacidad	Consulta 1a vez		0	0	0	1	0	0	0	0	0				
	Coord. de Atención a Personas con Discapacidad	Consulta subsecuente		0	0	0	1	2	0	0	0	0				
	Coord. de Atención a Personas con Discapacidad	Pláticas grupales		0	0	0	0	0	0	0	0	0				
B) Atención a las necesidades educativas y psicológicas.	Coord. de Atención a Personas con Discapacidad															
Lenguaje y comunicación	Coord. de Atención a Personas con Discapacidad	Personas 1a vez		0	0	0	0	0	0	0	0	0				
	Coord. de Atención a Personas con Discapacidad	Personas subsecuentes		24	24	24	40	21	21	22	25	0				
	Coord. de Atención a Personas con Discapacidad	Servicios otorgados		52	57	40	47	45	24	56	0	71				
3.6.4.2 Refrescar, alegrar y relajar a las personas con discapacidad a través de terapia acuática.	Coord. de Atención a Personas con Discapacidad															
A) Hidroterapia en Centros de Atención a Personas con Discapacidad	Coord. de Atención a Personas con Discapacidad	Personas 1a vez		0	0	0	0	0	0	0	0	0				
	Coord. de Atención a Personas con Discapacidad	Personas subsecuentes		0	0	0	0	0	0	0	0	0				
	Coord. de Atención a Personas con Discapacidad	Servicios otorgados		0	0	0	0	0	0	0	0	0				

B) Natación para personas con discapacidad en espacios deportivos municipales.	Coord. de Atención a Personas con Discapacidad	Evaluaciones		0	0	0	0	0	0	0	0	0				
	Coord. de Atención a Personas con Discapacidad	Canalizaciones		0	0	0	0	0	0	0	0	0				
U.B.R. HACIENDA DE GUADALUPE	Coord. de Atención a Personas con Discapacidad	Personas 1a vez		0	0	1	4	0	4	6	4	3				
	Coord. de Atención a Personas con Discapacidad	Personas subsecuentes		35	32	28	20	29	30	35	42	46				
	Coord. de Atención a Personas con Discapacidad	Servicios otorgados		279	159	427	454	624	389	893	1100	1069				
3.6.4.1 Ayudar a que logren autonomía, mejorando así su calidad de vida.	Coord. de Atención a Personas con Discapacidad															
A) Atención de la Discapacidad	Coord. de Atención a Personas con Discapacidad															
Consulta médica especializada	Coord. de Atención a Personas con Discapacidad	Personas 1a vez		0	1	0	0	0	0	0	0	0				
	Coord. de Atención a Personas con Discapacidad	Personas subsecuentes		4	8	0	0	0	0	0	0	0				
	Coord. de Atención a Personas con Discapacidad	Servicios otorgados		4	9	0	0	0	0	0	0	0				
Mecanoterapia	Coord. de Atención a Personas con Discapacidad	Personas 1a vez		0	0	1	0	0	4	5	3	2				
	Coord. de Atención a Personas con Discapacidad	Personas subsecuentes		24	22	16	15	20	20	26	29	33				
	Coord. de Atención a Personas con Discapacidad	Servicios otorgados		53	28	87	92	114	70	169	200	183				
Electroterapia	Coord. de Atención a Personas con Discapacidad	Personas 1a vez		0	0	0	0	0	3	2	4	3				
	Coord. de Atención a Personas con Discapacidad	Personas subsecuentes		26	23	18	15	20	20	25	29	31				
	Coord. de Atención a Personas con Discapacidad	Servicios otorgados		130	80	228	216	290	185	423	534	523				
	Coord. de Atención a Personas con Discapacidad	Personas 1a vez		0	0	1	0	0	2	3	1	1				

Terapia ocupacional	Coord. de Atención a Personas con Discapacidad	Personas subsecuentes		13	13	7	7	7	7	13	14	15				
	Coord. de Atención a Personas con Discapacidad	Servicios otorgados		11	0	16	33	41	30	64	85	76				
Filtro	Coord. de Atención a Personas con Discapacidad	Revisiones		68	36	92	106	140	77	195	246	239				
Trabajo Social	Coord. de Atención a Personas con Discapacidad	Canalizaciones		0	0	0	0	0	0	0	0	0				
	Coord. de Atención a Personas con Discapacidad	Visitas domiciliarias		0	0	0	0	0	0	0	0	0				
	Coord. de Atención a Personas con Discapacidad	Entrevistas		0	0	0	0	0	0	0	0	0				
Nutrición	Coord. de Atención a Personas con Discapacidad	Consulta 1a vez		0	0	0	0	0	0	0	0	0				
	Coord. de Atención a Personas con Discapacidad	Consulta subsecuente		0	0	0	0	1	0	0	0	0				
	Coord. de Atención a Personas con Discapacidad	Pláticas grupales		0	0	0	0	0	0	0	0	0				
Transportación	Coord. de Atención a Personas con Discapacidad	Traslados		7	3	1	4	17	10	18	12	7				
B) Atención a las necesidades educativas y psicológicas.	Coord. de Atención a Personas con Discapacidad															
Lenguaje y comunicación	Coord. de Atención a Personas con Discapacidad	Personas 1a vez		0	0	0	4	0	0	0	0	0				
	Coord. de Atención a Personas con Discapacidad	Personas subsecuentes		7	9	11	8	0	10	14	9	15				
	Coord. de Atención a Personas con Discapacidad	Servicios otorgados		6	3	3	3	21	17	24	23	41				
3.6.4.2 Refrescar, alegrar y relajar a las personas con discapacidad a través de terapia acuática.	Coord. de Atención a Personas con Discapacidad															
A) Hidroterapia en Centros de Atención a Personas con Discapacidad	Coord. de Atención a Personas con Discapacidad	Personas 1a vez		0	0	0	0	0	0	0	0	0				
	Coord. de Atención a Personas con Discapacidad	Personas subsecuentes		0	0	0	0	0	0	0	0	0				

	Coord. de Atención a Personas con Discapacidad	Servicios otorgados		0	0	0	0	0	0	0	0	0				
B) Natación para personas con discapacidad en espacios deportivos municipales.	Coord. de Atención a Personas con Discapacidad	Evaluaciones			0	0	0	0	0	0	0	0				
	Coord. de Atención a Personas con Discapacidad	Canalizaciones			0	0	0	0	0	0	0	0				
U.B.R. VALLE SOLEADO	Coord. de Atención a Personas con Discapacidad	Personas 1a vez		1	0	4	4	1	1	7	5	0				
	Coord. de Atención a Personas con Discapacidad	Personas subsecuentes		43	44	43	43	49	49	53	59	0				
	Coord. de Atención a Personas con Discapacidad	Servicios otorgados		897	670	840	1086	1121	504	1171	1428	1442				
3.6.4.1 Ayudar a que logren autonomía, mejorando así su calidad de vida.	Coord. de Atención a Personas con Discapacidad															
A) Atención de la Discapacidad	Coord. de Atención a Personas con Discapacidad															
Consulta médica especializada	Coord. de Atención a Personas con Discapacidad	Personas 1a vez		0	0	0	0	0	0	0	0	0				
	Coord. de Atención a Personas con Discapacidad	Personas subsecuentes		0	0	0	0	0	0	0	0	0				
	Coord. de Atención a Personas con Discapacidad	Servicios otorgados		0	6	0	0	0	0	0	0	0				
Mecanoterapia	Coord. de Atención a Personas con Discapacidad	Personas 1a vez		1	0	1	1	1	2	7	5	3				
	Coord. de Atención a Personas con Discapacidad	Personas subsecuentes		32	32	31	31	33	30	35	41	41				
	Coord. de Atención a Personas con Discapacidad	Servicios otorgados		173	108	157	199	201	93	235	266	279				
Electroterapia	Coord. de Atención a Personas con Discapacidad	Personas 1a vez		1	0	1	1	1	0	6	4	3				
	Coord. de Atención a Personas con Discapacidad	Personas subsecuentes		30	22	26	26	27	29	32	39	40				
	Coord. de Atención a Personas con Discapacidad	Servicios otorgados		539	314	432	542	641	271	627	776	797				

C	Terapia ocupacional	Coord. de Atención a Personas con Discapacidad	Personas 1a vez		0	0	0	0	0	0	0	0					
		Coord. de Atención a Personas con Discapacidad	Personas subsecuentes		0	0	0	0	0	0	0	0	0				
		Coord. de Atención a Personas con Discapacidad	Servicios otorgados		0	0	0	0	0	0	0	0	0				
	Filtro	Coord. de Atención a Personas con Discapacidad	Revisiones		185	111	202	302	236	114	267	328	316				
	Trabajo Social	Coord. de Atención a Personas con Discapacidad	Canalizaciones		0	0	0	0	0	0	0	0	0				
		Coord. de Atención a Personas con Discapacidad	Visitas domiciliarias		0	0	0	0	0	0	0	0	0				
		Coord. de Atención a Personas con Discapacidad	Entrevistas		0	0	0	0	0	0	0	0	0				
	Nutrición	Coord. de Atención a Personas con Discapacidad	Consulta 1a vez		0	0	0	0	0	0	0	0	0				
		Coord. de Atención a Personas con Discapacidad	Consulta subsecuente		0	0	0	0	1	0	0	0	0				
		Coord. de Atención a Personas con Discapacidad	Pláticas grupales		0	14	0	0	0	0	0	0	0				
	B) Atención a las necesidades educativas y psicológicas.	Coord. de Atención a Personas con Discapacidad															
	Lenguaje y comunicación	Coord. de Atención a Personas con Discapacidad	Personas 1a vez		0	0	3	3	0	0	0	0	0				
		Coord. de Atención a Personas con Discapacidad	Personas subsecuentes		11	0	16	16	16	19	18	18	0				
		Coord. de Atención a Personas con Discapacidad	Servicios otorgados		0	6	49	43	42	26	42	58	50				
	3.6.4.2 Refrescar, alegrar y relajar a las personas con discapacidad a través de terapia acuática.	Coord. de Atención a Personas con Discapacidad															
A) Hidroterapia en Centros de Atención a Personas con Discapacidad	Coord. de Atención a Personas con Discapacidad	Personas 1a vez		0	0	0	0	0	0	0	0	0					
	Coord. de Atención a Personas con Discapacidad	Personas subsecuentes		6	23	0	0	0	0	0	0	0					

	Coord. de Atención a Personas con Discapacidad	Servicios otorgados		0	0	0	0	0	0	0	0	0				
B) Natación para personas con discapacidad en espacios deportivos municipales.	Coord. de Atención a Personas con Discapacidad	Evaluaciones		0	0	0	0	0	0	0	0	0				
	Coord. de Atención a Personas con Discapacidad	Canalizaciones		0	0	0	0	0	0	0	0	0				
U.B.R. SANTA CRUZ	Coord. de Atención a Personas con Discapacidad	Personas 1a vez		4	1	9	0	1	2	11	5	0				
	Coord. de Atención a Personas con Discapacidad	Personas subsecuentes		30	46	48	51	57	55	50	67	39				
	Coord. de Atención a Personas con Discapacidad	Servicios otorgados		964	568	925	1022	1207	546	1449	1447	1019				
3.6.4.1 Ayudar a que logren autonomía, mejorando así su calidad de vida.	Coord. de Atención a Personas con Discapacidad															
A) Atención de la Discapacidad	Coord. de Atención a Personas con Discapacidad															
Consulta médica especializada	Coord. de Atención a Personas con Discapacidad	Personas 1a vez		0	3	0	0	0	0	0	0	0				
	Coord. de Atención a Personas con Discapacidad	Personas subsecuentes		0	3	0	0	0	0	0	0	0				
	Coord. de Atención a Personas con Discapacidad	Servicios otorgados		0	6	0	0	0	0	0	0	0				
Mecanoterapia	Coord. de Atención a Personas con Discapacidad	Personas 1a vez		0	1	2	0	0	2	6	5	0				
	Coord. de Atención a Personas con Discapacidad	Personas subsecuentes		30	27	27	26	22	23	23	38	35				
	Coord. de Atención a Personas con Discapacidad	Servicios otorgados		178	99	140	154	149	83	222	273	205				
Electroterapia	Coord. de Atención a Personas con Discapacidad	Personas 1a vez		0	1	2	0	1	2	4	2	0				
	Coord. de Atención a Personas con Discapacidad	Personas subsecuentes		30	26	26	27	25	27	27	37	31				
	Coord. de Atención a Personas con Discapacidad	Servicios otorgados		496	297	464	501	595	274	660	515	438				

Terapia ocupacional	Coord. de Atención a Personas con Discapacidad	Personas 1a vez		0	0	0	0	0	0	4	2	0				
	Coord. de Atención a Personas con Discapacidad	Personas subsecuentes		18	17	15	12	14	17	17	24	22				
	Coord. de Atención a Personas con Discapacidad	Servicios otorgados		80	33	60	65	109	39	134	163	70				
Filtro	Coord. de Atención a Personas con Discapacidad	Revisiones		191	115	210	252	280	115	343	374	255				
Trabajo Social	Coord. de Atención a Personas con Discapacidad	Canalizaciones		0	0	0	0	0	0	0	0	0				
	Coord. de Atención a Personas con Discapacidad	Visitas domiciliarias		0	0	0	0	0	0	0	0	0				
	Coord. de Atención a Personas con Discapacidad	Entrevistas		0	3	0	0	0	0	0	0	0				
Nutrición	Coord. de Atención a Personas con Discapacidad	Consulta 1a vez		0	0	0	0	0	0	0	0	0				
	Coord. de Atención a Personas con Discapacidad	Consulta subsecuente		0	0	0	0	0	0	0	0	0				
	Coord. de Atención a Personas con Discapacidad	Pláticas grupales		0	0	0	0	0	0	0	0	0				
Transportación	Coord. de Atención a Personas con Discapacidad	Traslados		6	5	3	0	0	0	0	1	3				
B) Atención a las necesidades educativas y psicológicas.	Coord. de Atención a Personas con Discapacidad															
Lenguaje y comunicación	Coord. de Atención a Personas con Discapacidad	Personas 1a vez		0	0	7	0	0	0	1	1	0				
	Coord. de Atención a Personas con Discapacidad	Personas subsecuentes		18	18	20	28	29	0	32	32	35				
	Coord. de Atención a Personas con Discapacidad	Servicios otorgados		13	10	48	50	74	35	90	121	48				
3.6.4.2 Refrescar, alegrar y relajar a las personas con discapacidad a través de terapia acuática.	Coord. de Atención a Personas con Discapacidad															
B) Natación para personas con discapacidad en escenarios	Coord. de Atención a Personas con Discapacidad	Evaluaciones		0	0	0	0	0	0	0	0	0				

discapacidad en espacios deportivos municipales.	Coord. de Atención a Personas con Discapacidad	Canalizaciones		0	0	0	0	0	0	0	0	0				
ESTANCIA DE DESARROLLO INTEGRAL PARA NIÑOS CON DISCAPACIDAD	Coord. de Atención a Personas con Discapacidad															
3.6.4.1 Ayudar a que logren autonomía, mejorando así su calidad de vida.	Coord. de Atención a Personas con Discapacidad															
C) Estancia para Niños con Discapacidad	Coord. de Atención a Personas con Discapacidad	Personas 1a vez		0	0	0	0	0	0	0	0	0				
	Coord. de Atención a Personas con Discapacidad	Personas subsecuentes		11	10	10	11	10	11	11	11	0				
	Coord. de Atención a Personas con Discapacidad	Servicios otorgados		1157	584	821	1258	1240	742	1128	1387	766				
Consulta médica especializada	Coord. de Atención a Personas con Discapacidad	Personas 1a vez		0	0	0	0	1	0	0	0	0				
	Coord. de Atención a Personas con Discapacidad	Personas subsecuentes		0	0	0	0	3	2	0	0	0				
	Coord. de Atención a Personas con Discapacidad	Servicios otorgados		0	0	0	0	4	0	0	0	0				
Filtro (Enfermería)	Coord. de Atención a Personas con Discapacidad	Revisiones		101	51	71	124	116	64	98	119	66				
Cuidados infantiles	Coord. de Atención a Personas con Discapacidad	Revisiones		101	51	71	129	111	64	98	119	66				
Higiene personal	Coord. de Atención a Personas con Discapacidad	Servicios otorgados		145	74	106	162	151	84	119	165	99				
Higiene bucal	Coord. de Atención a Personas con Discapacidad	Servicios otorgados		101	51	71	124	111	64	118	119	66				
Apoyo en ingesta de alimentos	Coord. de Atención a Personas con Discapacidad	Servicios otorgados		101	51	71	124	111	64	89	119	66				
Actividades extras	Coord. de Atención a Personas con Discapacidad	Servicios otorgados		0	0	0	0	0	0	0	0	0				
Terapia oromotora	Coord. de Atención a Personas con Discapacidad	Servicios otorgados		101	51	71	124	111	64	95	119	66				
Lenguaje y comunicación	Coord. de Atención a Personas con Discapacidad	Servicios otorgados		33	11	14	12	0	18	18	40	0				

Estimulación Temprana	Coord. de Atención a Personas con Discapacidad	Servicios otorgados		39	20	31	31	32	22	27	47	39				
Nutrición	Coord. de Atención a Personas con Discapacidad	Consulta 1a vez		0	0	3	0	1	0	0	0	0				
	Coord. de Atención a Personas con Discapacidad	Consulta subsecuente		0	0	3	0	3	0	0	0	0				
	Coord. de Atención a Personas con Discapacidad	Supervisiones		0	0	0	0	0	0	0	0	0				
	Coord. de Atención a Personas con Discapacidad	Terapia		0	0	0	0	0	0	0	0	0				
Trabajo Social	Coord. de Atención a Personas con Discapacidad	Canalizaciones		0	0	0	0	0	0	0	0	0				
	Coord. de Atención a Personas con Discapacidad	Entrevistas		0	0	0	0	0	0	0	0	0				
Mecanoterapia	Coord. de Atención a Personas con Discapacidad	Servicios otorgados		101	50	71	101	110	64	98	119	66				
Electroterapia	Coord. de Atención a Personas con Discapacidad	Servicios otorgados		132	73	96	136	159	106	172	187	100				
Terapia Ocupacional	Coord. de Atención a Personas con Discapacidad	Servicios otorgados		101	50	71	94	110	64	98	115	66				
Actividades de la Vida Diaria	Coord. de Atención a Personas con Discapacidad	Servicios otorgados		101	51	71	97	110	64	98	119	66				
CENTRO DE ATENCIÓN A PERSONAS CON DISCAPACIDAD	Coord. de Atención a Personas con Discapacidad	Personas 1a vez		3	1	3	3	0	0	0	0	2				
	Coord. de Atención a Personas con Discapacidad	Personas subsecuentes		99	102	102	102	91	87	82	84	84				
	Coord. de Atención a Personas con Discapacidad	Servicios otorgados		1591	943	1097	1767	1694	882	1849	1980	1576				
3.6.4.1 Ayudar a que logren autonomía, mejorando así su calidad de vida.	Coord. de Atención a Personas con Discapacidad															
A) Atención de la Discapacidad	Coord. de Atención a Personas con Discapacidad															
	Coord. de Atención a Personas con Discapacidad	Personas 1a vez		0	0	3	3	0	0	0	0	0				

Consulta médica especializada	Coord. de Atención a Personas con Discapacidad	Personas subsecuentes		0	0	12	12	0	0	0	0	0				
	Coord. de Atención a Personas con Discapacidad	Servicios otorgados		5	3	15	0	0	0	0	0	0				
Mecanoterapia	Coord. de Atención a Personas con Discapacidad	Personas 1a vez		2	1	2	2	0	0	0	0	2				
	Coord. de Atención a Personas con Discapacidad	Personas subsecuentes		53	53	53	53	55	55	55	55	55				
	Coord. de Atención a Personas con Discapacidad	Servicios otorgados		262	144	165	245	238	129	225	262	199				
Electroterapia	Coord. de Atención a Personas con Discapacidad	Personas 1a vez		2	0	2	2	0	0	0	2	1				
	Coord. de Atención a Personas con Discapacidad	Personas subsecuentes		17	17	17	17	19	19	24	24	24				
	Coord. de Atención a Personas con Discapacidad	Servicios otorgados		308	200	188	369	288	146	336	439	337				
Terapia ocupacional	Coord. de Atención a Personas con Discapacidad	Personas 1a vez		0	0	0	0	0	0	0	0	0				
	Coord. de Atención a Personas con Discapacidad	Personas subsecuentes		46	46	46	46	46	46	46	46	46				
	Coord. de Atención a Personas con Discapacidad	Servicios otorgados		207	105	130	166	198	133	215	242	179				
Actividades de la Vida Diaria	Coord. de Atención a Personas con Discapacidad	Personas 1a vez		0	0	0	0	0	0	0	0	1				
	Coord. de Atención a Personas con Discapacidad	Personas subsecuentes		19	19	19	19	19	19	19	19	19				
	Coord. de Atención a Personas con Discapacidad	Servicios otorgados		78	36	62	95	92	44	120	122	91				
Orientación y Movilidad	Coord. de Atención a Personas con Discapacidad	Personas 1a vez		1	0	1	1	0	0	0	0	0				
	Coord. de Atención a Personas con Discapacidad	Personas subsecuentes		5	5	5	5	6	6	6	6	6				
	Coord. de Atención a Personas con Discapacidad	Servicios otorgados		17	12	20	28	20	14	21	34	39				

Filtro	Coord. de Atención a Personas con Discapacidad	Revisiones		310	202	284	420	0	0	448	444	346				
Trabajo Social	Coord. de Atención a Personas con Discapacidad	Canalizaciones		43	25	8	25	16	5	12	11	8				
	Coord. de Atención a Personas con Discapacidad	Visitas domiciliarias		0	0	0	0	0	0	0	0	0				
	Coord. de Atención a Personas con Discapacidad	Entrevistas		6	3	3	5	3	0	0	0	1				
Nutrición	Coord. de Atención a Personas con Discapacidad	Consulta 1a vez		1	0	2	0	0	0	0	0	0				
	Coord. de Atención a Personas con Discapacidad	Consulta subsecuente		0	0	5	0	0	0	0	0	0				
	Coord. de Atención a Personas con Discapacidad	Pláticas grupales		1	0	0	2	3	0	0	0	0				
Transportación	Coord. de Atención a Personas con Discapacidad	Traslados		21	14	5	11	21	11	21	18	18				
B) Atención a las necesidades educativas y psicológicas.	Coord. de Atención a Personas con Discapacidad															
Apoyo escolar	Coord. de Atención a Personas con Discapacidad	Personas 1a vez		0	0	0	0	0	0	0	0	1				
	Coord. de Atención a Personas con Discapacidad	Personas subsecuentes		50	50	50	50	50	50	50	50	50				
	Coord. de Atención a Personas con Discapacidad	Servicios otorgados		146	78	92	121	131	65	140	139	108				
Lenguaje y comunicación	Coord. de Atención a Personas con Discapacidad	Personas 1a vez		0	0	0	0	0	0	0	0	1				
	Coord. de Atención a Personas con Discapacidad	Personas subsecuentes		18	18	18	18	18	18	18	18	18				
	Coord. de Atención a Personas con Discapacidad	Servicios otorgados		82	37	33	77	80	37	95	65	90				
Psicología	Coord. de Atención a Personas con Discapacidad	Personas 1a vez		0	0	0	0	0	0	0	0	1				
	Coord. de Atención a Personas con Discapacidad	Personas subsecuentes		16	16	12	12	16	16	16	16	16				

	Coord. de Atención a Personas con Discapacidad	Servicios otorgados		24	1	12	26	25	9	31	20	19				
Braille	Coord. de Atención a Personas con Discapacidad	Personas 1a vez		1	0	1	1	0	0	0	0	0				
	Coord. de Atención a Personas con Discapacidad	Personas subsecuentes		9	9	9	9	10	10	10	10	10				
	Coord. de Atención a Personas con Discapacidad	Servicios otorgados		44	25	32	44	39	23	55	52	40				
Eventos, pláticas y conferencias	Coord. de Atención a Personas con Discapacidad	Asistentes		0	0	0	0	0	36	0	0	67				
	Coord. de Atención a Personas con Discapacidad	Sesiones grupales		0	7	0	0	0	1	0	0	2				
D) Talleres ocupacionales para personas con discapacidad y sus familias.	Coord. de Atención a Personas con Discapacidad	Personas 1a vez		1	0	0	4	0	0	0	0	0				
	Coord. de Atención a Personas con Discapacidad	Personas subsecuentes		16	16	14	72	56	36	60	70	42				
	Coord. de Atención a Personas con Discapacidad	Servicios otorgados		37	51	14	76	56	36	60	70	42				
Elaboración de alimentos (Cocina)	Coord. de Atención a Personas con Discapacidad	Personas 1a vez		0	0	0	4	0	0	0	0	0				
	Coord. de Atención a Personas con Discapacidad	Personas subsecuentes		0	0	14	72	56	36	60	70	42				
	Coord. de Atención a Personas con Discapacidad	Servicios otorgados		0	0	14	76	56	36	60	70	42				
Manualidades	Coord. de Atención a Personas con Discapacidad	Personas 1a vez		0	0	0	0	0	0	0	0	0				
	Coord. de Atención a Personas con Discapacidad	Personas subsecuentes		0	0	0	0	0	0	0	0	0				
	Coord. de Atención a Personas con Discapacidad	Servicios otorgados		0	31	0	0	0	0	0	0	0				
Computación	Coord. de Atención a Personas con Discapacidad	Personas 1a vez		1	0	1	0	1	0	0	1	1				
	Coord. de Atención a Personas con Discapacidad	Personas subsecuentes		16	16	26	57	58	24	70	59	56				

	Coord. de Atención a Personas con Discapacidad	Servicios otorgados		37	20	27	57	59	24	70	60	57				
3.6.4.2 Refrescar, alegrar y relajar a las personas con discapacidad a través de terapia acuática.	Coord. de Atención a Personas con Discapacidad															
B) Natación para personas con discapacidad en espacios deportivos municipales.	Coord. de Atención a Personas con Discapacidad	Evaluaciones		0	0	0	0	0	0	0	0	0				
	Coord. de Atención a Personas con Discapacidad	Canalizaciones		0	0	0	0	0	0	0	0	0				
CENTRO DE ATENCIÓN AL AUTISMO Y SÍNDROME DE DOWN "LAZOS"	Coord. de Atención a Personas con Discapacidad	Personas 1a vez		0	0	2	6	0	0	9	9	2				
	Coord. de Atención a Personas con Discapacidad	Personas subsecuentes		172	0	157	161	161	159	159	160	167				
	Coord. de Atención a Personas con Discapacidad	Servicios otorgados		2459	1347	2193	2878	2238	875	3080	2995	2123				
3.6.4.1 Ayudar a que logren autonomía, mejorando así su calidad de vida.	Coord. de Atención a Personas con Discapacidad															
A) Atención de la Discapacidad	Coord. de Atención a Personas con Discapacidad															
Consulta médica especializada	Coord. de Atención a Personas con Discapacidad	Personas 1a vez		0	0	0	0	0	0	0	0	0				
	Coord. de Atención a Personas con Discapacidad	Personas subsecuentes		0	0	0	0	0	0	0	0	0				
	Coord. de Atención a Personas con Discapacidad	Servicios otorgados		0	0	0	0	0	0	0	0	0				
Mecanoterapia	Coord. de Atención a Personas con Discapacidad	Personas 1a vez		0	0	2	0	0	0	8	9	0				
	Coord. de Atención a Personas con Discapacidad	Personas subsecuentes		160	124	118	151	152	152	153	149	158				
	Coord. de Atención a Personas con Discapacidad	Servicios otorgados		327	197	279	373	368	140	405	402	293				
Electroterapia	Coord. de Atención a Personas con Discapacidad	Personas 1a vez		1	0	2	0	0	0	0	0	0				
	Coord. de Atención a Personas con Discapacidad	Personas subsecuentes		1	0	14	12	9	9	9	16	16				

	Coord. de Atención a Personas con Discapacidad	Servicios otorgados		42	43	35	58	31	11	0	0	0				
Terapia ocupacional	Coord. de Atención a Personas con Discapacidad	Personas 1a vez		2	0	2	4	0	0	9	9	0				
	Coord. de Atención a Personas con Discapacidad	Personas subsecuentes		152	124	141	143	143	143	142	153	157				
	Coord. de Atención a Personas con Discapacidad	Servicios otorgados		311	205	296	402	380	136	448	438	317				
Actividades de la Vida Diaria	Coord. de Atención a Personas con Discapacidad	Personas 1a vez		0	0	0	0	0	0	0	0	0				
	Coord. de Atención a Personas con Discapacidad	Personas subsecuentes		92	55	92	92	95	95	94	94	105				
	Coord. de Atención a Personas con Discapacidad	Servicios otorgados		164	89	150	189	245	40	288	254	218				
Estimulación Temprana	Coord. de Atención a Personas con Discapacidad	Personas 1a vez		0	0	0	0	0	0	0	0	0				
	Coord. de Atención a Personas con Discapacidad	Personas subsecuentes		0	0	0	0	0	0	0	0	0				
	Coord. de Atención a Personas con Discapacidad	Servicios otorgados		0	0	0	0	0	0	0	0	0				
Filtro	Coord. de Atención a Personas con Discapacidad	Revisiones		505	281	403	546	0	207	588	587	439				
Trabajo Social	Coord. de Atención a Personas con Discapacidad	Canalizaciones		22	9	0	0	0	0	0	0	0				
	Coord. de Atención a Personas con Discapacidad	Visitas domiciliarias		0	0	0	0	0	0	0	0	0				
	Coord. de Atención a Personas con Discapacidad	Entrevistas		10	0	0	0	0	0	0	0	0				
Nutrición	Coord. de Atención a Personas con Discapacidad	Consulta 1a vez		11	0	8	17	6	0	0	0	0				
	Coord. de Atención a Personas con Discapacidad	Consulta subsecuente		2	0	4	17	8	8	0	0	0				
	Coord. de Atención a Personas con Discapacidad	Pláticas grupales		0	0	0	0	0	0	0	0	0				

Transportación	Coord. de Atención a Personas con Discapacidad	Traslados		8	5	6	4	6	3	9	6	8				
B) Atención a las necesidades educativas y psicológicas.	Coord. de Atención a Personas con Discapacidad															
	Coord. de Atención a Personas con Discapacidad															
	Coord. de Atención a Personas con Discapacidad															
Educación inicial	Coord. de Atención a Personas con Discapacidad	Personas 1a vez		0	0	0	1	1	0	1	0	0				
	Coord. de Atención a Personas con Discapacidad	Personas subsecuentes		37	37	41	29	26	27	30	30	0				
	Coord. de Atención a Personas con Discapacidad	Servicios otorgados		74	39	69	79	65	32	85	75	61				
Apoyo escolar	Coord. de Atención a Personas con Discapacidad	Personas 1a vez		0	0	0	5	0	0	1	0	0				
	Coord. de Atención a Personas con Discapacidad	Personas subsecuentes		83	95	68	63	60	61	69	108	21				
	Coord. de Atención a Personas con Discapacidad	Servicios otorgados		172	80	220	219	176	43	235	206	143				
Lenguaje y comunicación	Coord. de Atención a Personas con Discapacidad	Personas 1a vez		0	0	2	1	1	0	7	10	0				
	Coord. de Atención a Personas con Discapacidad	Personas subsecuentes		83	95	93	60	60	60	96	116	105				
	Coord. de Atención a Personas con Discapacidad	Servicios otorgados		250	139	242	398	309	96	372	378	231				
Psicología	Coord. de Atención a Personas con Discapacidad	Personas 1a vez		0	0	0	0	0	0	3	4	2				
	Coord. de Atención a Personas con Discapacidad	Personas subsecuentes		95	60	48	35	35	35	13	51	20				
	Coord. de Atención a Personas con Discapacidad	Servicios otorgados		122	60	178	190	205	58	179	185	119				
	Coord. de Atención a Personas con Discapacidad	Personas 1a vez		3	0	0	4	3	0	2	0	0				

Estimulación Multisensorial	Coord. de Atención a Personas con Discapacidad	Personas subsecuentes		91	45	63	97	73	76	135	39	9				
	Coord. de Atención a Personas con Discapacidad	Servicios otorgados		242	79	143	172	247	54	234	214	147				
Tecnología educativa	Coord. de Atención a Personas con Discapacidad	Personas 1a vez		0	0	1	2	0	0	1	0	0				
	Coord. de Atención a Personas con Discapacidad	Personas subsecuentes		64	71	62	69	72	72	65	12	0				
	Coord. de Atención a Personas con Discapacidad	Servicios otorgados		197	114	160	216	190	53	226	245	142				
Evaluaciones	Coord. de Atención a Personas con Discapacidad	Personas 1a vez		0	6	0	0	0	0	5	0	0				
	Coord. de Atención a Personas con Discapacidad	Personas subsecuentes		0	0	0	0	0	0	6	0	0				
	Coord. de Atención a Personas con Discapacidad	Servicios otorgados		0	6	0	0	0	0	11	5	3				
Eventos, pláticas y conferencias.	Coord. de Atención a Personas con Discapacidad	Asistentes		0	0	0	96	140	99	0	0	129				
	Coord. de Atención a Personas con Discapacidad	Sesiones grupales		1	1	0	1	2	2	0	0	2				
3.6.4.2 Refrescar, alegrar y relajar a las personas con discapacidad a través de terapia acuática.	Coord. de Atención a Personas con Discapacidad															
B) Natación para personas con discapacidad en espacios deportivos municipales.	Coord. de Atención a Personas con Discapacidad	Evaluaciones		0	0	0	0	0	0	0	0	0				
	Coord. de Atención a Personas con Discapacidad	Canalizaciones		0	0	0	0	0	0	0	0	0				
3.6.4.3 El programa será atendido por personal capacitado en educación especial y certificado para impartir las terapias.	Coord. de Atención a Personas con Discapacidad															
A) Capacitación del personal en temas relevantes.	Coord. de Atención a Personas con Discapacidad	Personas capacitadas		24	0	23	23	23	23	23	23	23				
	Coord. de Atención a Personas con Discapacidad	Horas x persona		5	0	5	5	5	5	5	5	5				
	Coord. de Atención a Personas con Discapacidad	Eventos		1	0	1	1	1	1	1	1	1				

3.6.4.4 Buscar convenios con instituciones educativas para tener terapeutas que puedan aplicar su servicio social, dentro de este programa.	Coord. de Atención a Personas con Discapacidad															
A) Instituciones educativas, asociaciones y empresas.	Coord. de Atención a Personas con Discapacidad	Visitas		0	0	1	1	1	0	1	1	1				
	Coord. de Atención a Personas con Discapacidad	Voluntarios		0	0	2	2	0	0	2	2	3				
	Coord. de Atención a Personas con Discapacidad	Convenios		0	0	1	1	1	0	1	1	0				
UNIDOS EN LA DISCAPACIDAD	Coord. de Atención a Personas con Discapacidad	Eventos		0	1	0	0	0	2	0	0	0				

				POA 2017												
Variables Indicador POA	Área Responsable	Unidad de medida	Costo Generado	Noviembre	Diciembre	Enero	Febrero	Marzo	Abril	Mayo	Junio	Julio	Agosto	Septiembre	Octubre	Anual
A	Estancias Infantiles	Coord. Estancias Infantiles														
	Escuela para padres	Coord. Estancias Infantiles	frecuencias	2	10	1	10	2	8	8	14	2				
	Capacitación del personal	Coord. Estancias Infantiles	frecuencias	4	2	2	3	12	11	4	5	9				
	Mañanas de trabajo con padres de familia	Coord. Estancias Infantiles	frecuencias	9	7	13	10	9	10	13	14	7				
	Fortalecer proyecto de valores	Coord. Estancias Infantiles	frecuencias	19	14	15	17	18	20	16	16	16				
				POA 2017												
Líneas de Acción Específicas de Programas PMD	Área responsable	Unidad de medida	Costo Generado	Noviembre	Diciembre	Enero	Febrero	Marzo	Abril	Mayo	Junio	Julio	Agosto	Septiembre	Octubre	Anual
Estancias Infantiles	Coord. Estancias Infantiles															
3.10.4.1 Cuidar, atender y proteger a las niñas y niños de 3 meses a 12 años que necesitan tener una persona que proporcione un ambiente seguro y de aprendizaje mientras los padres trabajan.	Coord. Estancias Infantiles															
A) Niños y niñas atendidos en Estancias Infantiles y Espacios de Servicio para la Infancia.	Coord. Estancias Infantiles	Niños y Niñas Inscritos		355	355	348	360	367	368	372	375	357				
B) Terapia psicológica	Coord. Estancias Infantiles	Niños y Niñas Atendidos		139	158	312	392	297	280	329	333	202				
	Coord. Estancias Infantiles	Sesiones		66	38	75	52	69	73	81	98	61				
C) Mediciones antropométricas	Coord. Estancias Infantiles	Mediciones		57	162	49	264	98	72	85	55	119				
D) Consulta Pediátrica	Coord. Estancias Infantiles	Consultas		409	260	325	399	314	61	149	156	96				
E) Capacitación del personal	Coord. Estancias Infantiles	Sesiones		4	2	3	3	12	11	4	5	9				
	Coord. Estancias Infantiles	Asistentes		32	26	15	30	129	63	82	17	25				
F) Raciones Alimenticias	Coord. Estancias Infantiles	Raciones		12100	8358	8740	10313	13533	6832	13093	13673	11803				
G) Visitas del equipo multidisciplinario	Coord. Estancias Infantiles	Visitas		151	114	140	137	118	82	131	107	109				
H) Citas con papás para seguimiento con equipo multidisciplinario.	Coord. Estancias Infantiles	Citas		356	621	372	357	343	83	253	272	315				
I) Entrevistas de Ingreso	Coord. Estancias Infantiles	Entrevistas		17	5	16	21	26	6	12	14	17				
J) Pláticas para niños y niñas.	Coord. Estancias Infantiles	Asistentes		241	0	217	289	164	182	258	317	85				
3.10.4.2 Proporcionar espacios en buenas condiciones para un mejor desarrollo de los niños.	Coord. Estancias Infantiles															
A) Lectura del libro semillas de vida	Coord. Estancias Infantiles	Sesiones		159	124	139	153	157	62	155	161	120				

B

	Coord. Estancias Infantiles	Asistentes		315	306	305	325	334	322	322	336	311					
B) Computación	Coord. Estancias Infantiles	Niños y Niñas Atendidos		60	51	56	56	48	44	49	45	36					
	Coord. Estancias Infantiles	Sesiones		45	32	37	42	43	23	38	31	34					
C) Actividades de arte	Coord. Estancias Infantiles	Niños y Niñas Atendidos		282	283	268	297	297	281	290	270	299					
	Coord. Estancias Infantiles	Sesiones		109	79	85	111	111	60	104	104	86					
D) Taller de autoestima	Coord. Estancias Infantiles	Niños y Niñas Atendidos		49	52	51	48	47	34	39	38	35					
	Coord. Estancias Infantiles	Sesiones		11	7	9	9	9	17	10	10	10					
E) Taller de buen trato	Coord. Estancias Infantiles	Niños y Niñas Atendidos		46	53	46	45	47	31	35	38	32					
	Coord. Estancias Infantiles	Sesiones		9	5	7	7	7	4	8	7	7					
F) Taller de habilidades para la vida	Coord. Estancias Infantiles	Niños y Niñas Atendidos		50	48	46	44	55	33	39	40	35					
	Coord. Estancias Infantiles	Sesiones		10	7	8	8	9	15	9	10	9					
G) Actividades deportivas	Coord. Estancias Infantiles	Niños y Niñas Atendidos		286	255	261	264	290	191	302	302	288					
	Coord. Estancias Infantiles	Sesiones		95	53	60	77	83	24	81	82	85					
H) Club de tareas	Coord. Estancias Infantiles	Niños y Niñas Atendidos		92	90	88	85	82	67	69	61	53					
	Coord. Estancias Infantiles	Sesiones		70	46	59	62	73	39	74	70	56					
I) Cine debate	Coord. Estancias Infantiles	Niños y Niñas Atendidos		298	246	286	279	311	309	357	305	282					
	Coord. Estancias Infantiles	Sesiones		19	14	15	17	18	20	16	16	16					
3.10.4.3 Implementar los modelos de educación inicial, preescolar y primaria de la Secretaría de Educación.	Coord. Estancias Infantiles																
A) Inicial	Coord. Estancias Infantiles	Niños y Niñas Asistentes		169	176	170	182	204	202	209	216	212					
B) Preescolar	Coord. Estancias Infantiles	Niños y Niñas Asistentes		92	85	81	78	85	86	87	86	75					
C) Primaria	Coord. Estancias Infantiles	Niños y Niñas Asistentes		92	90	88	87	82	79	74	55	59					
3.10.4.4 Involucrar a los padres de familia en las actividades implementadas con sus hijos para fomentar el trabajo	Coord. Estancias Infantiles																
A) Talleres de Escuela para padres con equipo multidisciplinario	Coord. Estancias Infantiles	Asistentes		14	686	20	257	6	161	8	200	2					
	Coord. Estancias Infantiles	Sesiones		2	10	1	10	2	8	110	14	10					

B) Mañanas de trabajo	Coord. Estancias Infantiles	Asistentes		59	40	30	56	59	85	36	38	24			
	Coord. Estancias Infantiles	Sesiones		9	0	13	10	9	10	13	16	7			
C) Eventos recreativos y culturales	Coord. Estancias Infantiles	Eventos		24	14	6	13	3	13	1	1	6			
	Coord. Estancias Infantiles	Asistentes		339	911	187	631	1337	425	85	885	192			

Actividades Propias de la Dependencia			Costo Generado	nov-16	dic-16	ene-17	feb-17	mar-17	abr-17	may-17	jun-17	jul-17	ago-17	sep-17	oct-17	Anual
Estancia Infantil Huertas	Coord. Estancias Infantiles															
	Coord. Estancias Infantiles															
3.10.4.1 Cuidar, atender y proteger a las niñas y niños de 3 meses a 12 años que necesitan tener una persona que proporcione un ambiente seguro y de aprendizaje mientras los padres trabajan.																
A) Niños y niñas atendidos en Estancias Infantiles y Espacios de Servicio para la Infancia.	Coord. Estancias Infantiles	Niños y Niñas Inscritos		122	123	123	123	127	129	135	140	138				
B) Terapia psicológica	Coord. Estancias Infantiles	Niños y Niñas Atendidos		34	47	60	112	89	72	101	121	63				
	Coord. Estancias Infantiles	Sesiones		9	4	9	16	12	10	16	28	23				
C) Mediciones antropométricas	Coord. Estancias Infantiles	Mediciones		14	47	18	77	10	10	23	20	28				
D) Consulta Pediátrica	Coord. Estancias Infantiles	Consultas		168	90	162	272	127	26	55	48	40				
E) Capacitación del personal	Coord. Estancias Infantiles	Sesiones		7	2	3	2	3	4	4	2	4				
	Coord. Estancias Infantiles	Asistentes		22	18	8	18	46	12	48	3	23				
F) Raciones Alimenticias	Coord. Estancias Infantiles	Raciones		4513	3015	3422	3652	4406	2450	4157	4912	4775				
G) Visitas del equipo multidisciplinario	Coord. Estancias Infantiles	Visitas		36	25	36	36	37	22	42	42	36				
H) Citas con papás para seguimiento con equipo multidisciplinario.	Coord. Estancias Infantiles	Citas		108	242	107	101	106	22	73	93	104				
I) Entrevistas de Ingreso	Coord. Estancias Infantiles	Entrevistas		7	1	9	7	8	4	4	10	8				
J) Pláticas para niños y niñas.	Coord. Estancias Infantiles	Asistentes		15	0	0	40	40	15	20	65	0				
3.10.4.2 Proporcionar espacios en buenas condiciones para un mejor desarrollo de los niños.																
A) Lectura del libro semillas de vida	Coord. Estancias Infantiles	Sesiones		44	44	44	44	44	22	44	44	20				
	Coord. Estancias Infantiles	Asistentes		122	123	123	123	127	129	135	140	138				

3.10.4.1 Cuidar, atender y proteger a las niñas y niños de 3 meses a 12 años que necesitan tener una persona que proporcione un ambiente seguro y de aprendizaje mientras los padres trabajan.	Coord. Estancias Infantiles																
A) Niños y niñas atendidos en Estancias Infantiles y Espacios de Servicio para la Infancia.	Coord. Estancias Infantiles	Niños y Niñas Inscritos		59	60	59	59	63	63	64	63	65					
B) Terapia psicológica	Coord. Estancias Infantiles	Niños y Niñas Atendidos		11	17	60	87	60	74	60	39	35					
	Coord. Estancias Infantiles	Sesiones		3	2	9	10	10	15	8	4	0					
C) Mediciones antropométricas	Coord. Estancias Infantiles	Mediciones		4	32	1	57	10	3	9	6	38					
D) Consulta Pediátrica	Coord. Estancias Infantiles	Consultas		62	27	47	13	54	7	13	14	8					
E) Capacitación del personal	Coord. Estancias Infantiles	Sesiones		2	1	1	1	3	2	2	1	2					
	Coord. Estancias Infantiles	Asistentes		2	1	1	2	14	6	8	5	1					
F) Raciones Alimenticias	Coord. Estancias Infantiles	Raciones		2479	1787	1749	1946	2783	1404	2803	2670	2436					
G) Visitas del equipo multidisciplinario	Coord. Estancias Infantiles	Visitas		19	17	28	21	25	15	23	21	17					
H) Citas con papás para seguimiento con equipo multidisciplinario.	Coord. Estancias Infantiles	Citas		68	150	73	70	62	12	58	57	67					
I) Entrevistas de Ingreso	Coord. Estancias Infantiles	Entrevistas		1	0	0	2	5	1	0	2	3					
J) Pláticas para niños y niñas.	Coord. Estancias Infantiles	Asistentes		0	0	27	0	0	0	14	37	0					
3.10.4.2 Proporcionar espacios en buenas condiciones para un mejor desarrollo de los niños.	Coord. Estancias Infantiles																
A) Lectura del libro semillas de vida	Coord. Estancias Infantiles	Sesiones		21	11	17	19	21	10	22	22	20					
	Coord. Estancias Infantiles	Asistentes		53	56	52	58	61	58	60	61	52					
B) Actividades de arte	Coord. Estancias Infantiles	Niños y Niñas Atendidos		53	56	52	58	61	58	60	61	52					
	Coord. Estancias Infantiles	Sesiones		21	15	19	32	29	14	30	33	23					
C) Actividades deportivas	Coord. Estancias Infantiles	Niños y Niñas Atendidos		53	56	52	58	61	58	60	61	52					
	Coord. Estancias Infantiles	Sesiones		25	13	18	38	35	15	27	34	27					
D) Cine debate	Coord. Estancias Infantiles	Niños y Niñas Atendidos		53	56	52	58	61	58	60	61	52					

	Coord. Estancias Infantiles	Sesiones		2	2	3	4	3	1	2	2	3				
3.10.4.3 Implementar los modelos de educación inicial, preescolar y primaria de la Secretaría de Educación.	Coord. Estancias Infantiles															
A) Inicial	Coord. Estancias Infantiles	Niños y Niñas Asistentes		28	31	27	28	36	34	35	37	34				
B) Preescolar	Coord. Estancias Infantiles	Niños y Niñas Asistentes		34	27	25	20	25	27	27	24	20				
3.10.4.4 Involucrar a los padres de familia en las actividades implementadas con sus hijos para fomentar el trabajo participativo (institución – casa).	Coord. Estancias Infantiles															
A) Talleres de Escuela para padres con equipo multidisciplinario	Coord. Estancias Infantiles	Asistentes		0	179	0	50	3	50	5	47	0				
	Coord. Estancias Infantiles	Sesiones		0	2	0	2	1	2	1	2	0				
B) Mañanas de trabajo	Coord. Estancias Infantiles	Asistentes		9	8	8	18	7	1	7	10	7				
	Coord. Estancias Infantiles	Sesiones		3	3	3	5	3	1	3	5	2				
C) Eventos recreativos y culturales	Coord. Estancias Infantiles	Eventos		3	2	1	1	1	2	0	1	2				
	Coord. Estancias Infantiles	Asistentes		53	199	30	58	205	58	0	95	38				
Estancia Infantil Cecilia Occelli	Coord. Estancias Infantiles															
3.10.4.1 Cuidar, atender y proteger a las niñas y niños de 3 meses a 12 años que necesitan tener una persona que proporcione un ambiente seguro y de aprendizaje mientras los padres trabajan.	Coord. Estancias Infantiles															
A) Niños y niñas atendidos en Estancias Infantiles y Espacios de Servicio para la Infancia.	Coord. Estancias Infantiles	Niños y Niñas Inscritos		48	48	48	56	56	55	55	56	51				
B) Terapia psicológica	Coord. Estancias Infantiles	Niños y Niñas Atendidos		12	20	64	87	53	68	63	60	37				
	Coord. Estancias Infantiles	Sesiones		2	2	7	8	9	15	5	11	5				
C) Mediciones antropométricas	Coord. Estancias Infantiles	Mediciones		4	26	28	39	5	15	2	1	42				
D) Consulta Pediátrica	Coord. Estancias Infantiles	Consultas		83	43	46	35	90	20	25	45	25				
E) Capacitación del personal	Coord. Estancias Infantiles	Sesiones		2	1	1	1	3	2	2	1	3				
	Coord. Estancias Infantiles	Asistentes		2	2	2	5	14	11	7	4	2				

F) Raciones Alimenticias	Coord. Estancias Infantiles	Raciones		2107	1517	1710	2230	2842	1300	2914	2836	1903				
G) Visitas del equipo multidisciplinario	Coord. Estancias Infantiles	Visitas		26	21	26	27	16	13	18	12	16				
H) Citas con papás para seguimiento con equipo multidisciplinario.	Coord. Estancias Infantiles	Citas		48	86	78	73	56	21	42	45	52				
I) Entrevistas de Ingreso	Coord. Estancias Infantiles	Entrevistas		1	2	6	2	2	0	1	0	4				
J) Pláticas para niños y niñas.	Coord. Estancias Infantiles	Asistentes		0	0	0	35	0	0	49	31	0				
3.10.4.2 Proporcionar espacios en buenas condiciones para un mejor desarrollo de los niños.	Coord. Estancias Infantiles															
A) Lectura del libro semillas de vida	Coord. Estancias Infantiles	Sesiones		19	14	16	18	20	10	22	21	10				
	Coord. Estancias Infantiles	Asistentes		34	31	37	48	51	47	48	50	45				
B) Actividades de arte	Coord. Estancias Infantiles	Niños y Niñas Atendidos		36	34	45	54	53	46	54	53	45				
	Coord. Estancias Infantiles	Sesiones		14	20	18	18	27	10	26	22	16				
C) Actividades deportivas	Coord. Estancias Infantiles	Niños y Niñas Atendidos		36	32	43	48	51	20	53	53	39				
	Coord. Estancias Infantiles	Sesiones		12	7	7	10	7	3	11	16	13				
D) Cine debate	Coord. Estancias Infantiles	Niños y Niñas Atendidos		40	21	35	42	45	49	48	46	43				
	Coord. Estancias Infantiles	Sesiones		2	1	1	2	2	2	2	2	2				
3.10.4.3 Implementar los modelos de educación inicial, preescolar y primaria de la Secretaría de Educación.	Coord. Estancias Infantiles															
A) Inicial	Coord. Estancias Infantiles	Niños y Niñas Asistentes		30	30	30	37	37	36	36	37	36				
B) Preescolar	Coord. Estancias Infantiles	Niños y Niñas Asistentes		18	18	18	19	19	19	19	19	15				
3.10.4.4 Involucrar a los padres de familia en las actividades implementadas con sus hijos para fomentar el trabajo participativo (institución – casa).	Coord. Estancias Infantiles															
A) Talleres de Escuela para padres con equipo multidisciplinario	Coord. Estancias Infantiles	Asistentes		1	97	0	49	3	33	4	37	0				
	Coord. Estancias Infantiles	Sesiones		1	2	0	1	1	1	0	2	0				
B) Mañanas de trabajo	Coord. Estancias Infantiles	Asistentes		15	8	5	9	5	12	4	10	5				

C) Mañanas de trabajo	Coord. Estancias Infantiles	Sesiones		1	1	1	1	1	1	1	1	1				
C) Eventos recreativos y culturales	Coord. Estancias Infantiles	Eventos		3	2	2	1	0	3	0	1	1				
	Coord. Estancias Infantiles	Asistentes		15	109	90	9	167	54	0	100	37				
Estancia Infantil Valle Hermoso	Coord. Estancias Infantiles															
3.10.4.1 Cuidar, atender y proteger a las niñas y niños de 3 meses a 12 años que necesitan tener una persona que proporcione un ambiente seguro y de aprendizaje mientras los padres trabajan.	Coord. Estancias Infantiles															
A) Niños y niñas atendidos en Estancias Infantiles y Espacios de Servicio para la Infancia.	Coord. Estancias Infantiles	Niños y Niñas Inscritos		57	57	53	58	61	59	60	61	60				
B) Terapia psicológica	Coord. Estancias Infantiles	Niños y Niñas Atendidos		16	42	77	73	48	46	60	68	51				
	Coord. Estancias Infantiles	Sesiones		3	3	10	4	5	20	8	10	13				
C) Mediciones antropométricas	Coord. Estancias Infantiles	Mediciones		4	35	2	50	6	0	4	0	3				
D) Consulta Pediátrica	Coord. Estancias Infantiles	Consultas		64	69	70	70	25	8	30	22	15				
E) Capacitación del personal	Coord. Estancias Infantiles	Sesiones		3	1	1	2	4	1	2	2	2				
	Coord. Estancias Infantiles	Asistentes		3	1	1	2	23	1	5	5	3				
F) Raciones Alimenticias	Coord. Estancias Infantiles	Raciones		2408	1511	1396	1918	2822	1370	2641	2677	2290				
G) Visitas del equipo multidisciplinario	Coord. Estancias Infantiles	Visitas		30	22	26	21	19	11	23	18	13				
H) Citas con papás para seguimiento con equipo multidisciplinario.	Coord. Estancias Infantiles	Citas		49	92	62	53	52	10	45	1	54				
I) Entrevistas de Ingreso	Coord. Estancias Infantiles	Entrevistas		3	0	1	6	3	0	2	0	1				
J) Pláticas para niños y niñas.	Coord. Estancias Infantiles	Asistentes		0	0	0	40	0	0	14	40	0				
3.10.4.2 Proporcionar espacios en buenas condiciones para un mejor desarrollo de los niños.	Coord. Estancias Infantiles															
A) Lectura del libro semillas de vida	Coord. Estancias Infantiles	Sesiones		22	22	22	28	22	10	15	20	15				
	Coord. Estancias Infantiles	Asistentes		40	34	35	35	37	37	30	35	40				
B) Actividades de arte	Coord. Estancias Infantiles	Niños y Niñas Atendidos		48	30	28	25	30	32	35	33	45				

	Coord. Estancias Infantiles	Sesiones		18	12	12	15	12	5	5	10	5				
C) Actividades deportivas	Coord. Estancias Infantiles	Niños y Niñas Atendidos		48	34	28	25	30	20	40	32	40				
	Coord. Estancias Infantiles	Sesiones		5	2	2	3	3	2	2	3	5				
D) Cine debate	Coord. Estancias Infantiles	Niños y Niñas Atendidos		47	28	28	36	30	35	70	35	30				
	Coord. Estancias Infantiles	Sesiones		2	2	2	2	2	1	2	2	2				
3.10.4.3 Implementar los modelos de educación inicial, preescolar y primaria de la Secretaría de Educación.	Coord. Estancias Infantiles															
A) Inicial	Coord. Estancias Infantiles	Niños y Niñas Asistentes		35	35	32	37	40	39	40	40	40				
B) Preescolar	Coord. Estancias Infantiles	Niños y Niñas Asistentes		22	22	21	21	21	20	20	21	20				
3.10.4.4 Involucrar a los padres de familia en las actividades implementadas con sus hijos para fomentar el trabajo participativo (institución – casa).	Coord. Estancias Infantiles															
A) Talleres de Escuela para padres con equipo multidisciplinario	Coord. Estancias Infantiles	Asistentes		0	99	0	28	0	41	4	32	2				
	Coord. Estancias Infantiles	Sesiones		0	2	0	1	0	1	0	2	1				
B) Mañanas de trabajo	Coord. Estancias Infantiles	Asistentes		8	0	8	2	8	6	6	6	6				
	Coord. Estancias Infantiles	Sesiones		1	0	1	1	1	1	1	1	1				
C) Eventos recreativos y culturales	Coord. Estancias Infantiles	Eventos		3	2	1	1	0	1	0	1	0				
	Coord. Estancias Infantiles	Asistentes		38	123	19	42	150	43	0	110	0				
Estancia Infantil y Espacio Infancia Adolescencia Cañada Blanca	Coord. Estancias Infantiles															
3.10.4.1 Cuidar, atender y proteger a las niñas y niños de 3 meses a 12 años que necesitan tener una persona que proporcione un ambiente seguro y de aprendizaje mientras los padres trabajan.	Coord. Estancias Infantiles															
A) Niños y niñas atendidos en Estancias Infantiles y Espacios de Servicio para la Infancia.	Coord. Estancias Infantiles	Niños y Niñas Inscritos		15	15	14	15	10	18	15	12	11				
B) Terapia psicológica	Coord. Estancias Infantiles	Niños y Niñas Atendidos		2	2	2	4	3	0	0	1	0				
	Coord. Estancias Infantiles	Sesiones		0	2	0	1	0	0	0	1	0				

C) Mediciones antropométricas	Coord. Estancias Infantiles	Mediciones		1	6	0	9	18	17	15	10	0				
D) Consulta Pediátrica	Coord. Estancias Infantiles	Consultas		12	8	0	9	18	0	10	10	0				
E) Capacitación del personal	Coord. Estancias Infantiles	Sesiones		1	1	1	1	2	2	2	0	0				
	Coord. Estancias Infantiles	Asistentes		1	1	1	2	10	5	1	0	0				
F) Raciones Alimenticias	Coord. Estancias Infantiles	Raciones		370	294	289	268	364	166	292	292	246				
G) Visitas del equipo multidisciplinario	Coord. Estancias Infantiles	Visitas		16	12	6	11	8	6	8	7	9				
H) Citas con papás para seguimiento con equipo multidisciplinario.	Coord. Estancias Infantiles	Citas		20	16	10	9	9	3	4	0	14				
I) Entrevistas de Ingreso	Coord. Estancias Infantiles	Entevistas		1	1	0	3	4	1	0	0	1				
J) Pláticas para niños y niñas.	Coord. Estancias Infantiles	Asistentes		0	0	10	0	0	36	20	36	22				
3.10.4.2 Proporcionar espacios en buenas condiciones para un mejor desarrollo de los niños.	Coord. Estancias Infantiles															
A) Lectura del libro semillas de vida	Coord. Estancias Infantiles	Sesiones		13	7	8	6	8	4	8	10	13				
	Coord. Estancias Infantiles	Asistentes		13	12	14	13	14	12	12	12	10				
B) Computación	Coord. Estancias Infantiles	Niños y Niñas Atendidos		10	5	14	13	10	5	10	5	10				
	Coord. Estancias Infantiles	Sesiones		20	6	7	6	4	2	3	2	3				
C) Actividades de arte	Coord. Estancias Infantiles	Niños y Niñas Atendidos		14	13	14	15	15	12	15	12	11				
	Coord. Estancias Infantiles	Sesiones		12	5	5	5	8	2	6	7	8				
D) Taller de autoestima	Coord. Estancias Infantiles	Niños y Niñas Atendidos		11	10	13	13	14	12	11	12	10				
	Coord. Estancias Infantiles	Sesiones		4	2	3	2	2	1	2	2	1				
E) Taller de buen trato	Coord. Estancias Infantiles	Niños y Niñas Atendidos		12	11	13	12	12	0	10	12	7				
	Coord. Estancias Infantiles	Sesiones		2	1	2	1	2	0	1	1	1				
F) Taller de habilidades para la vida	Coord. Estancias Infantiles	Niños y Niñas Atendidos		11	9	12	12	13	10	12	12	10				
	Coord. Estancias Infantiles	Sesiones		2	1	1	1	1	1	1	1	1				

G) Actividades deportivas	Coord. Estancias Infantiles	Niños y Niñas Atendidos		14	12	14	14	15	12	13	12	11				
	Coord. Estancias Infantiles	Sesiones		8	4	4	4	4	2	4	4	8				
H) Club de tareas	Coord. Estancias Infantiles	Niños y Niñas Atendidos		14	15	14	15	18	14	14	12	11				
	Coord. Estancias Infantiles	Sesiones		17	9	12	14	16	8	18	16	8				
I) Cine debate	Coord. Estancias Infantiles	Niños y Niñas Atendidos		11	13	14	14	14	10	10	12	11				
	Coord. Estancias Infantiles	Sesiones		2	1	1	1	2	1	2	2	2				
3.10.4.3 Implementar los modelos de educación inicial, preescolar y primaria de la Secretaría de Educación.	Coord. Estancias Infantiles															
A) Primaria	Coord. Estancias Infantiles	Niños y Niñas Asistentes		15	15	14	15	18	19	15	12	11				
3.10.4.4 Involucrar a los padres de familia en las actividades implementadas con sus hijos para fomentar el trabajo participativo (Institución – casa).	Coord. Estancias Infantiles															
A) Talleres de Escuela para padres con equipo multidisciplinario	Coord. Estancias Infantiles	Asistentes		0	16	0	13	0	7	0	6	0				
	Coord. Estancias Infantiles	Sesiones		0	2	0	1	0	1	0	1	0				
B) Tardes de trabajo	Coord. Estancias Infantiles	Asistentes		1	0	0	0	0	6	1	0	0				
	Coord. Estancias Infantiles	Sesiones		1	0	0	0	0	1	1	0	0				
C) Eventos recreativos y culturales	Coord. Estancias Infantiles	Eventos		3	2	0	2	0	2	0	1	1				
	Coord. Estancias Infantiles	Asistentes		14	45	0	25	80	18	0	32	51				
Estancia Infantil y Espacio Infancia Adolescencia Zertuche	Coord. Estancias Infantiles															
3.10.4.1 Cuidar, atender y proteger a las niñas y niños de 3 meses a 12 años que necesitan tener una persona que proporcione un ambiente seguro y de aprendizaje mientras los padres trabajan.	Coord. Estancias Infantiles															
A) Niños y niñas atendidos en Estancias Infantiles y Espacios de Servicio para la Infancia.	Coord. Estancias Infantiles	Niños y Niñas Inscritos		32	32	32	30	31	29	27	29	23				
B) Terapia psicológica	Coord. Estancias Infantiles	Niños y Niñas Atendidos		60	28	47	14	40	10	40	41	14				
	Coord. Estancias Infantiles	Sesiones		48	25	40	10	29	10	39	41	14				

C) Mediciones antropométricas	Coord. Estancias Infantiles	Mediciones		22	16	0	18	30	15	32	18	3				
D) Consulta Pediátrica	Coord. Estancias Infantiles	Consultas		20	23	0	0	0	0	16	17	3				
E) Capacitación del personal	Coord. Estancias Infantiles	Sesiones		1	1	1	1	1	2	2	1	1				
	Coord. Estancias Infantiles	Asistentes		1	1	1	1	1	5	6	5	1				
F) Raciones Alimenticias	Coord. Estancias Infantiles	Raciones		223	234	174	299	316	142	286	286	153				
G) Visitas del equipo multidisciplinario	Coord. Estancias Infantiles	Visitas		17	11	12	10	9	11	12	7	10				
H) Citas con papás para seguimiento con equipo multidisciplinario.	Coord. Estancias Infantiles	Citas		46	21	23	27	42	14	18	13	14				
I) Entrevistas de Ingreso	Coord. Estancias Infantiles	Entrevistas		3	1	0	0	3	0	0	2	0				
J) Pláticas para niños y niñas.	Coord. Estancias Infantiles	Asistentes		211	0	162	174	0	119	174	80	50				
3.10.4.2 Proporcionar espacios en buenas condiciones para un mejor desarrollo de los niños.	Coord. Estancias Infantiles															
A) Lectura del libro semillas de vida	Coord. Estancias Infantiles	Sesiones		20	11	17	19	21	4	22	22	21				
	Coord. Estancias Infantiles	Asistentes		32	32	30	30	27	26	25	27	17				
B) Computación	Coord. Estancias Infantiles	Niños y Niñas Atendidos		32	28	26	28	23	29	27	29	17				
	Coord. Estancias Infantiles	Sesiones		20	11	15	19	21	10	18	19	21				
C) Actividades de arte	Coord. Estancias Infantiles	Niños y Niñas Atendidos		32	32	32	30	31	29	24	20	17				
	Coord. Estancias Infantiles	Sesiones		8	3	7	8	6	4	9	6	5				
D) Taller de autoestima	Coord. Estancias Infantiles	Niños y Niñas Atendidos		20	25	21	20	18	20	18	19	17				
	Coord. Estancias Infantiles	Sesiones		4	2	3	4	4	2	4	4	5				
E) Taller de buen trato	Coord. Estancias Infantiles	Niños y Niñas Atendidos		20	25	18	19	20	2	15	19	17				
	Coord. Estancias Infantiles	Sesiones		4	1	3	4	3	18	5	4	4				
F) Taller de habilidades para la vida	Coord. Estancias Infantiles	Niños y Niñas Atendidos		20	25	19	18	27	21	18	19	17				
	Coord. Estancias Infantiles	Sesiones		3	2	3	3	4	2	4	5	4				

G) Actividades deportivas	Coord. Estancias Infantiles	Niños y Niñas Atendidos		32	28	28	27	27	27	24	25	17				
	Coord. Estancias Infantiles	Sesiones		12	5	5	8	9	4	4	7	10				
H) Club de tareas	Coord. Estancias Infantiles	Niños y Niñas Atendidos		32	32	32	30	31	29	27	22	17				
	Coord. Estancias Infantiles	Sesiones		18	7	13	15	17	8	18	17	12				
I) Cine debate	Coord. Estancias Infantiles	Niños y Niñas Atendidos		32	25	21	22	23	26	26	22	17				
	Coord. Estancias Infantiles	Sesiones		3	2	2	3	2	1	2	2	2				
3.10.4.3 Implementar los modelos de educación inicial, preescolar y primaria de la Secretaría de Educación.	Coord. Estancias Infantiles															
A) Primaria	Coord. Estancias Infantiles	Niños y Niñas Asistentes		32	32	32	30	31	29	27	29	23				
3.10.4.4 Involucrar a los padres de familia en las actividades implementadas con sus hijos para fomentar el trabajo participativo (institución – casa).	Coord. Estancias Infantiles															
A) Talleres de Escuela para padres con equipo multidisciplinario	Coord. Estancias Infantiles	Asistentes		13	31	0	10	0	5	0	6	0				
	Coord. Estancias Infantiles	Sesiones		1	1	0	14	0	1	0	1	0				
B) Tardes de trabajo	Coord. Estancias Infantiles	Asistentes		3	0	2	1	2	0	8	1	0				
	Coord. Estancias Infantiles	Sesiones		1	0	2	1	1	0	5	6	0				
C) Eventos recreativos y culturales	Coord. Estancias Infantiles	Eventos		3	2	0	2	0	2	0	1	1				
	Coord. Estancias Infantiles	Asistentes		50	55	0	30	105	40	0	72	51				
Espacio Infancia Adolescencia Parques de Guadalupe	Coord. Estancias Infantiles															
3.10.4.1 Cuidar, atender y proteger a las niñas y niños de 3 meses a 12 años que necesitan tener una persona que proporcione un ambiente seguro y de aprendizaje mientras los padres trabajan.	Coord. Estancias Infantiles															
A) Niños y niñas atendidos en Estancias Infantiles y Espacios de Servicio para la Infancia.	Coord. Estancias Infantiles	Niños y Niñas Inscritos		22	20	19	19	19	15	16	14	9				
B) Terapia psicológica	Coord. Estancias Infantiles	Niños y Niñas Atendidos		4	2	2	15	4	10	5	3	2				
	Coord. Estancias Infantiles	Sesiones		1	0	0	3	4	3	5	3	2				

C) Mediciones antropométricas	Coord. Estancias Infantiles	Mediciones		8	0	0	14	19	12	0	0	5				
D) Consulta Pediátrica	Coord. Estancias Infantiles	Consultas		0	0	0	0	0	0	0	0	5				
E) Capacitación del personal	Coord. Estancias Infantiles	Sesiones		1	1	1	1	1	2	2	0	1				
	Coord. Estancias Infantiles	Asistentes		1	1	1	3	1	3	4	0	1				
F) Visitas del equipo multidisciplinario	Coord. Estancias Infantiles	Visitas		7	6	6	11	4	4	5	5	8				
G) Citas con papás para seguimiento con equipo multidisciplinario.	Coord. Estancias Infantiles	Citas		17	14	19	24	16	1	13	8	10				
H) Entrevistas de Ingreso	Coord. Estancias Infantiles	Entrevistas		1	0	0	1	1	0	1	0	0				
I) Pláticas para niños y niñas.	Coord. Estancias Infantiles	Asistentes		15	0	18	0	2	12	16	28	13				
3.10.4.2 Proporcionar espacios en buenas condiciones para un mejor desarrollo de los niños.	Coord. Estancias Infantiles															
A) Lectura del libro semillas de vida	Coord. Estancias Infantiles	Sesiones		20	15	15	19	21	2	22	22	21				
	Coord. Estancias Infantiles	Asistentes		21	18	14	18	17	13	12	11	9				
B) Computación	Coord. Estancias Infantiles	Niños y Niñas Atendidos		18	18	16	15	15	10	12	11	9				
	Coord. Estancias Infantiles	Sesiones		5	15	15	17	18	11	17	10	10				
C) Actividades de arte	Coord. Estancias Infantiles	Niños y Niñas Atendidos		19	18	17	15	17	4	12	11	9				
	Coord. Estancias Infantiles	Sesiones		15	1	4	10	6	13	8	6	8				
D) Taller de autoestima	Coord. Estancias Infantiles	Niños y Niñas Atendidos		18	17	17	15	15	2	10	7	8				
	Coord. Estancias Infantiles	Sesiones		3	3	3	3	3	14	4	4	4				
E) Taller de buen trato	Coord. Estancias Infantiles	Niños y Niñas Atendidos		14	17	15	14	15	2	10	7	8				
	Coord. Estancias Infantiles	Sesiones		3	3	2	2	2	13	2	2	2				
F) Taller de habilidades para la vida	Coord. Estancias Infantiles	Niños y Niñas Atendidos		19	14	15	14	15	2	9	9	8				
	Coord. Estancias Infantiles	Sesiones		5	4	4	4	4	13	4	4	4				
G) Actividades deportivas	Coord. Estancias Infantiles	Niños y Niñas Atendidos		17	13	16	12	16	4	12	9	9				

C) Actividades deportivas	Coord. Estancias Infantiles	Sesiones		9	7	4	8	5	13	8	8	12				
H) Club de tareas	Coord. Estancias Infantiles	Niños y Niñas Atendidos		21	18	17	15	17	8	12	11	9				
	Coord. Estancias Infantiles	Sesiones		16	13	14	16	17	13	18	17	16				
I) Cine debate	Coord. Estancias Infantiles	Niños y Niñas Atendidos		15	13	13	17	11	2	7	9	9				
	Coord. Estancias Infantiles	Sesiones		4	5	4	4	5	13	4	4	4				
3.10.4.3 Implementar los modelos de educación inicial, preescolar y primaria de la Secretaría de Educación.	Coord. Estancias Infantiles															
A) Primaria	Coord. Estancias Infantiles	Niños y Niñas Asistentes		20	18	17	17	17	15	16	14	9				
3.10.4.4 Involucrar a los padres de familia en las actividades implementadas con sus hijos para fomentar el trabajo participativo (institución – casa).	Coord. Estancias Infantiles															
A) Talleres de Escuela para padres con equipo multidisciplinario	Coord. Estancias Infantiles	Asistentes		0	10	0	13	0	20	0	3	0				
	Coord. Estancias Infantiles	Sesiones		0	1	0	1	0	1	0	1	0				
B) Tardes de trabajo	Coord. Estancias Infantiles	Asistentes		3	2	2	4	25	0	0	3	2				
	Coord. Estancias Infantiles	Sesiones		1	1	1	1	1	1	0	1	1				
C) Eventos recreativos y culturales	Coord. Estancias Infantiles	Eventos		3	2	1	2	0	1	0	1	1				
	Coord. Estancias Infantiles	Asistentes		47	45	15	37	80	12	0	16	15				

POA 2016-2017

A	Variables Indicador POA	Área Responsable	Unidad de medida	Costo Generado	Noviembre	Diciembre	Enero	Febrero	Marzo	Abril	Mayo	Junio	Julio	Agosto	Septiembre	Octubre	Anual
	Centro de Orientación Familiar	Coordinación de Fortalecimiento a la Parentalidad															
Centro de Orientación Familiar	Coordinación de Fortalecimiento a la Parentalidad	Solicitudes Recibidas			142	60	134	145	134	45	142	161	99				
	Coordinación de Fortalecimiento a la Parentalidad	Solicitudes Atendidas			142	60	134	145	134	45	142	161	99				
	Coordinación de Fortalecimiento a la Parentalidad	Días de Espera			6	4	5	5	6	6	6	6	6				
Prevenir que tus hijos utilicen drogas	Coordinación de Fortalecimiento a la Parentalidad																
Prevenir que tus hijos utilicen drogas	Coordinación de Fortalecimiento a la Parentalidad	Sesiones			13	4	15	16	21	6	9	0	14				
Habilidades para la Vida	Coordinación de Fortalecimiento a la Parentalidad																
Habilidades para la Vida	Coordinación de Fortalecimiento a la Parentalidad	Planteles beneficiados			4	1	8	7	8	3	4	6	17				

POA 2016-2017

	Líneas de Acción Específicas de Programas PMD	Área Responsable	Unidad de medida	Costo Generado	Noviembre	Diciembre	Enero	Febrero	Marzo	Abril	Mayo	Junio	Julio	Agosto	Septiembre	Octubre	Anual
	Centro de Orientación Familiar	Coordinación de Fortalecimiento a la Parentalidad															
3.10.1.1 Prevenir casos de depresión, adicciones, incluso suicidios.	Coordinación de Fortalecimiento a la Parentalidad																
	Coordinación de Fortalecimiento a la Parentalidad																
	Coordinación de Fortalecimiento a la Parentalidad																
	Coordinación de Fortalecimiento a la Parentalidad																
A) Terapia Familiar	Coordinación de Fortalecimiento a la Parentalidad	Personas atendidas			1812	1105	1422	1854	2003	826	1825	1776	1547				
	Coordinación de Fortalecimiento a la Parentalidad	Sesiones			697	425	527	687	742	318	702	683	595				
B) Terapia psicológica individual	Coordinación de Fortalecimiento a la Parentalidad	Personas atendidas			697	425	527	687	2003	318	702	683	595				
	Coordinación de Fortalecimiento a la Parentalidad	Sesiones			697	425	527	687	742	318	702	683	595				

3.10.6.1 Fortalecer los valores de autocontrol, disciplina, respeto y responsabilidad	Coordinación de Fortalecimiento a la Parentalidad															
3.10.6.2 Trabajar en colaboración con los planteles educativos.	Coordinación de Fortalecimiento a la Parentalidad															
3.10.6.3 Proporcionar la información que procura el desarrollo de habilidades sociales, de pensamiento y manejo de emociones.	Coordinación de Fortalecimiento a la Parentalidad															
3.10.6.4 Impartir en planteles escolares que se acercan a solicitar el programa.	Coordinación de Fortalecimiento a la Parentalidad															
A) Taller de "Habilidades para la Vida" en escuelas y centros DIF	Coordinación de Fortalecimiento a la Parentalidad	Escuelas	4	1	8	7	8	3	3	6	0					
	Coordinación de Fortalecimiento a la Parentalidad	Centros DIF	-	0	0	0	0	0	0	0	13					
	Coordinación de Fortalecimiento a la Parentalidad	Sesiones	8	4	6	7	18	4	3	6	13					
	Coordinación de Fortalecimiento a la Parentalidad	Beneficiados	187	125	206	211	310	71	157	379	352					
	Coordinación de Fortalecimiento a la Parentalidad	Talleres impartidos	4	1	0	7	8	3	3	6	4					
B) Taller del buen trato	Coordinación de Fortalecimiento a la Parentalidad	Talleres impartidos	1	0	8	7	8	3	3	4	0					
	Coordinación de Fortalecimiento a la Parentalidad	Sesiones	1	0	1	7	8	1	6	5	13					
	Coordinación de Fortalecimiento a la Parentalidad	Beneficiados	57	0	118	104	132	59	157	278	13					
	Coordinación de Fortalecimiento a la Parentalidad	Escuelas atendidas	4	0	8	7	8	3	3	6	352					
C) Prevención del embarazo en adolescentes	Coordinación de Fortalecimiento a la Parentalidad	Talleres impartidos	-	0	0	1	0	0	0	2	0					
	Coordinación de Fortalecimiento a la Parentalidad	Sesiones	-	0	0	1	0	0	0	2	0					
	Coordinación de Fortalecimiento a la Parentalidad	Beneficiados	-	0	0	25	0	0	0	77	0					
	Coordinación de Fortalecimiento a la Parentalidad	Escuelas atendidas	-	0	0	1	0	0	0	2	0					
a) (CAIPA) Centro de Atención	Justicia Cotidiana	Talleres	1	1	2	8	8	2	3	10	4				39	
	Justicia Cotidiana	Personas Atendidas	7	12	12	70	72	12	45	472	321				1023	
	Justicia Cotidiana	Mujeres	N/D	N/D	141	151	192	76	215	235	169				1179	

	Integral para Adolescentes(Talleres Habilidades para la Vida) Identificar, reconocer e impulsar en los adolescentes aquellas habilidades propias para desarrollar su proyecto de vida.	Justicia Cotidiana	Hombres		N/D	N/D	146	191	182	87	212	237	152				1207
		Justicia Cotidiana	Ingresos		N/D	N/D	34	14	27	12	17	20	12				136
		Justicia Cotidiana	Orientaciones		N/D	N/D	48	37	50	16	34	19	15				219
		Justicia Cotidiana	Canalizaciones		N/D	N/D	3	3	12	3	6	11	4				42
		Justicia Cotidiana	Terapias Subsecuentes		N/D	N/D	137	270	167	117	203	167	168				1229
C	Actividades Propias de la Dependencia	Área Responsable	Unidad de medida	Costo Generado	Noviembre	Diciembre	Enero	Febrero	Marzo	Abril	Mayo	Junio	Julio	Agosto	Septiembre	Octubre	Anual
	PAPTI	Coordinación de Fortalecimiento a la Parentalidad															
	A) Recorridos en Calle	Coordinación de Fortalecimiento a la Parentalidad	Recorridos		6	4	5	7	19	6	9	15	12				
	B) Atención a Niños Detectados	Coordinación de Fortalecimiento a la Parentalidad	Niños detectados en calle		2	4	8	9	24	3	4	13	8				
	C) Clases de panadería	Coordinación de Fortalecimiento a la Parentalidad	Talleres impartidos		6	1	0	0	0	0	0	0	0				
		Coordinación de Fortalecimiento a la Parentalidad	Beneficiados		58	18	0	0	0	0	0	0	0				

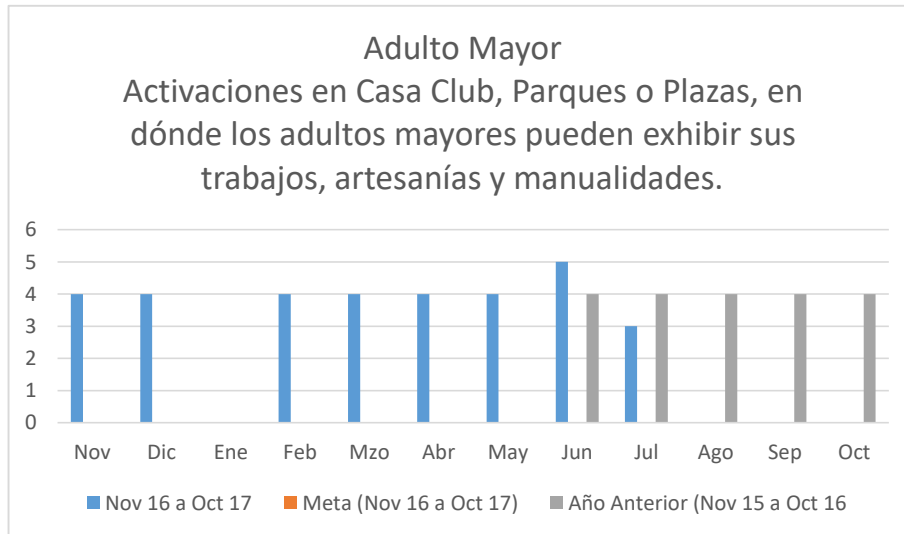
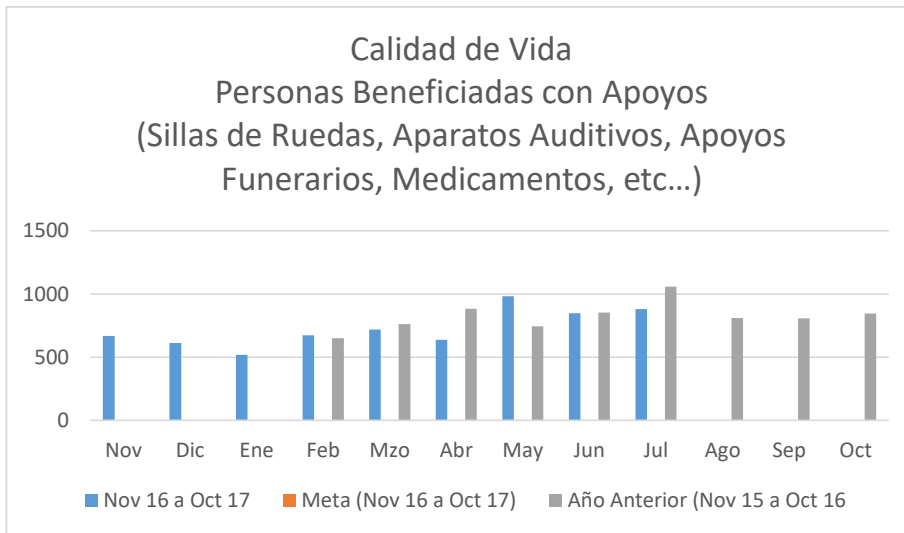
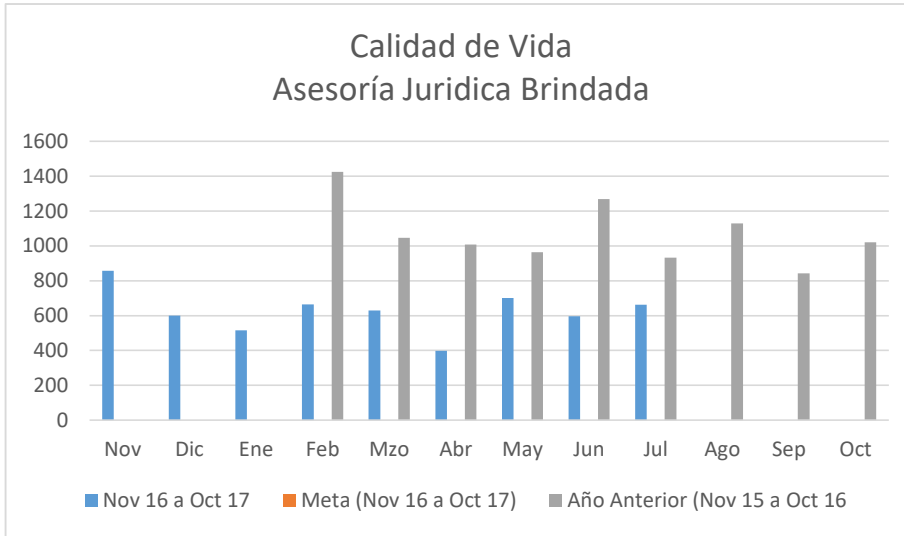
c

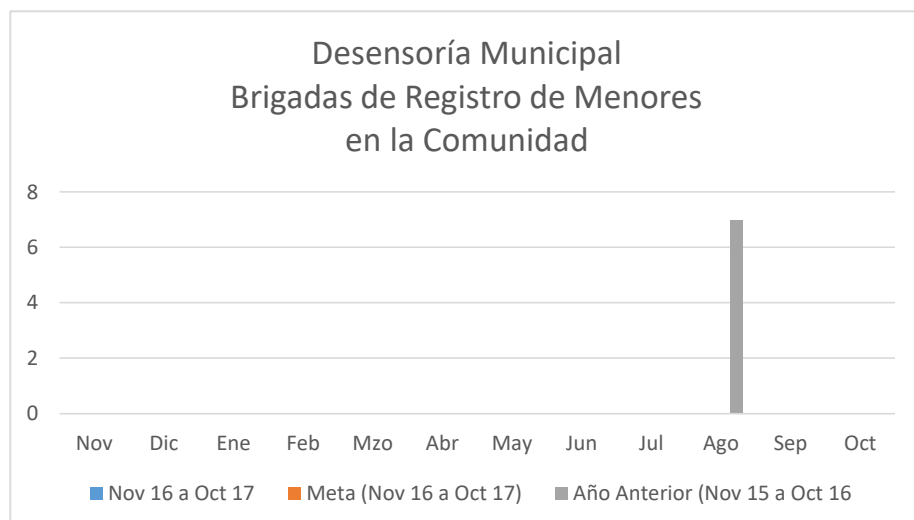
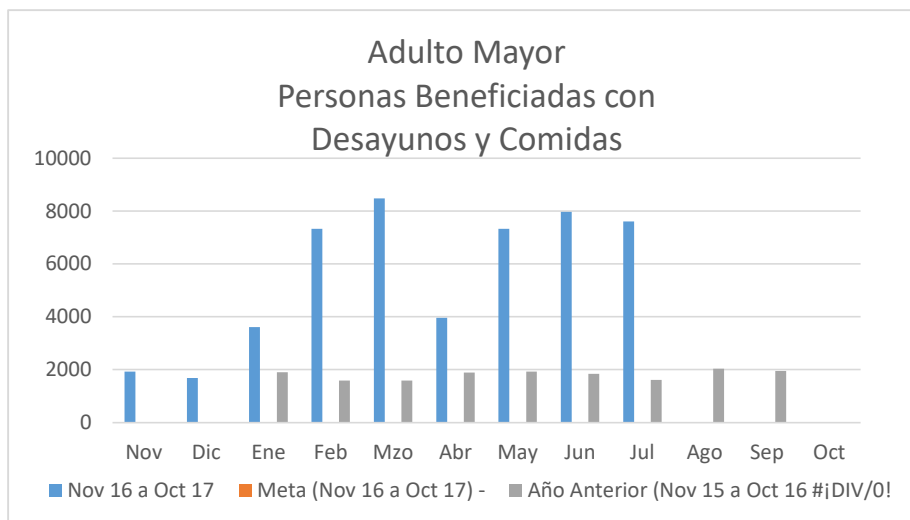
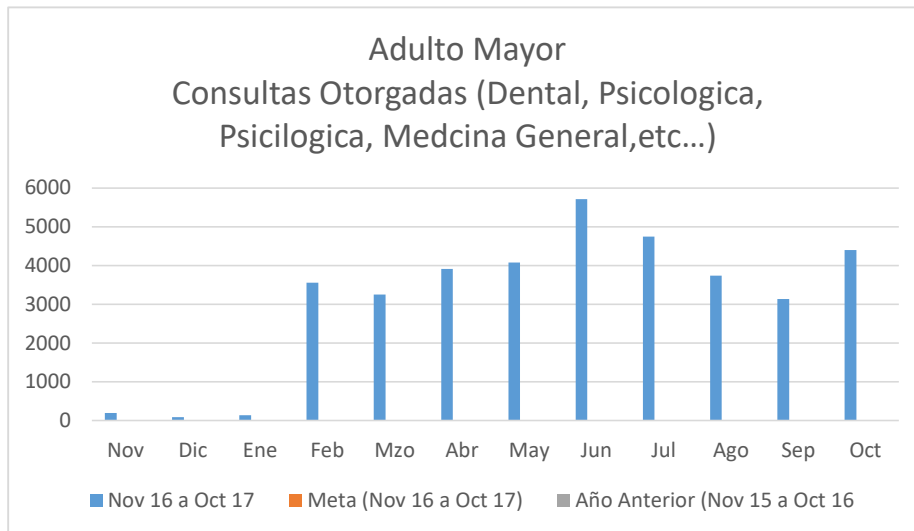
NOTA METODOLÓGICA DE LA FICHA TÉCNICA INDICADORES DE RESULTADOS

El presente documento contiene información detallada de Indicadores de Resultados de las diferentes Entidades Públicas del Municipio, con base en el ejercicio de la función pública que les corresponde realizar mes con mes. La información contenida comprende el 2do Año de la Administración 2015-2018, que va de Noviembre del 2016 a Octubre de 2017.

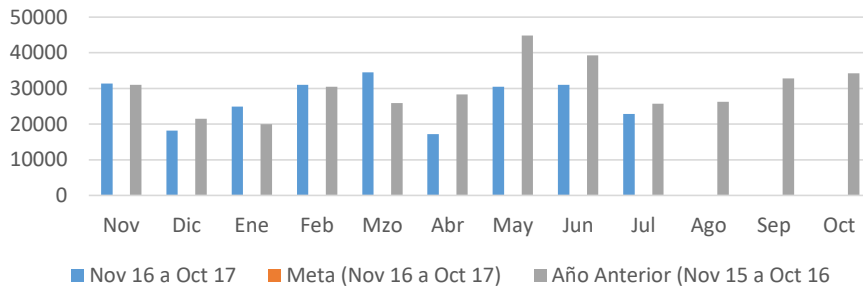
El presente Informe de Indicadores de Resultados contiene Gráficos Comparativos de datos observados al mes que se reporta en forma oportuna y en datos observados con respecto al mismo periodo del año anterior de Administración.

La fuente principal de información contenida en este documento, proviene de los informes mensuales que reportan las Dependencias y Entidades del Municipio al Instituto Municipal de Planeación Integral. Por consiguiente, los datos contenidos en este informe es responsabilidad de quien la proporciona, mientras que su presentación es responsabilidad de éste Ente Descentralizado.

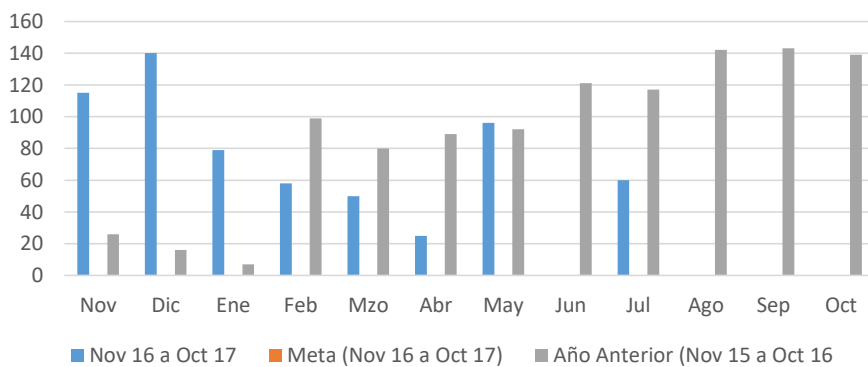




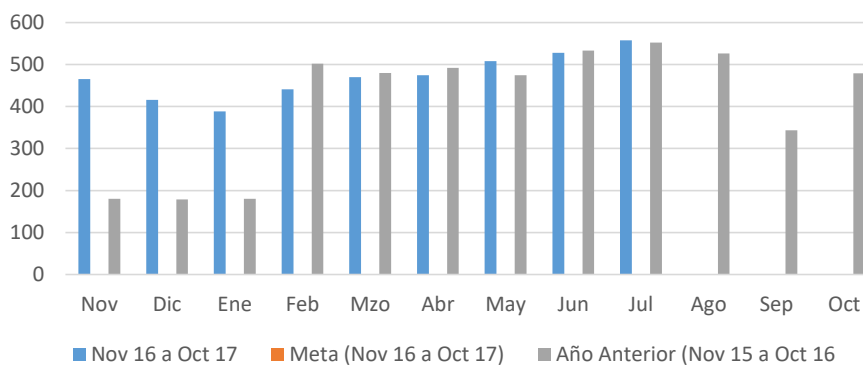
Desarrollo Familiar y Comunitario Servicios en Desarrollo Familiar y Comunitario (Cursos y Talleres de Manualidades, Deportes, Desarrollo Formativo, Culturales, etc...)

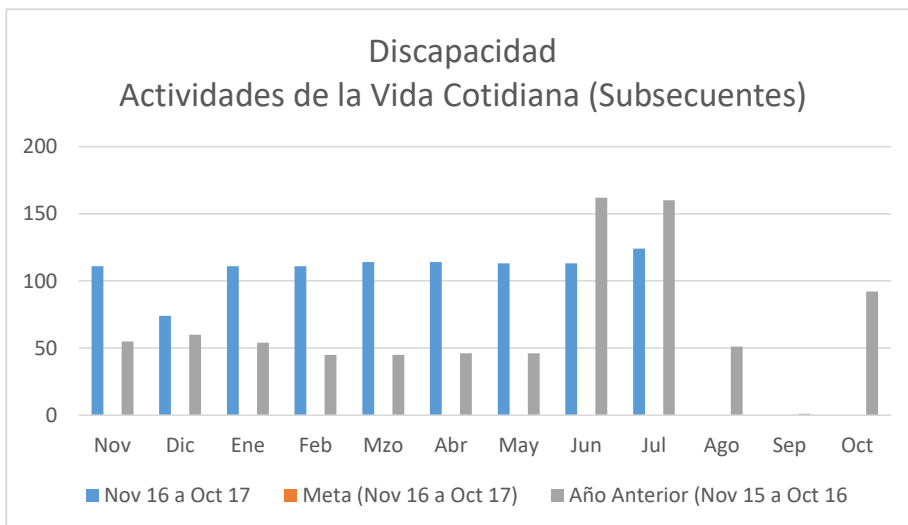
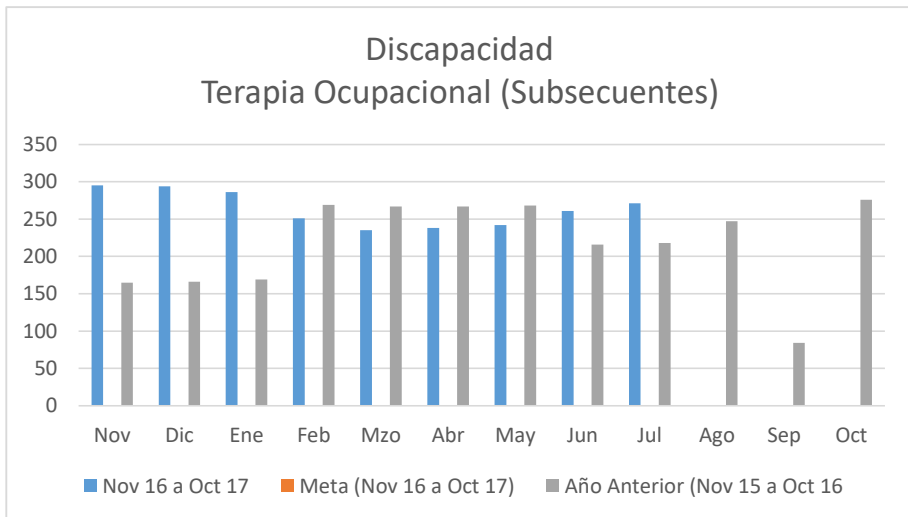
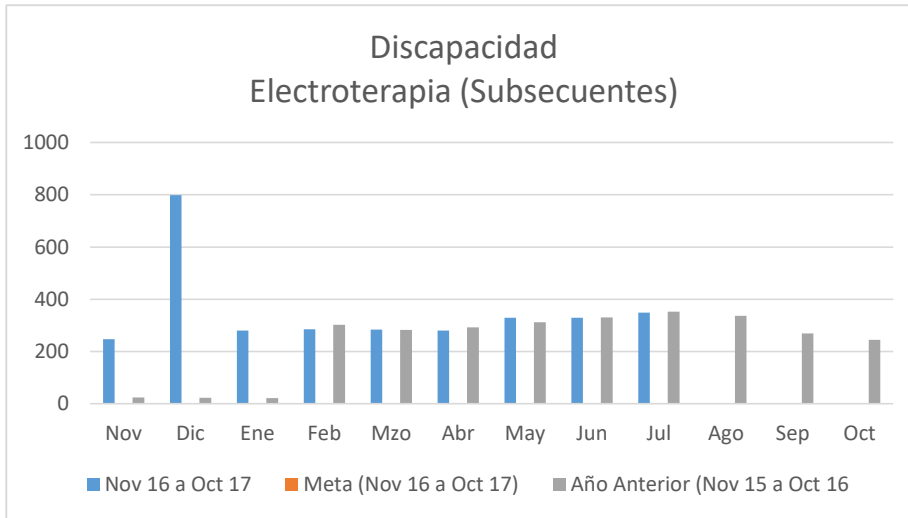


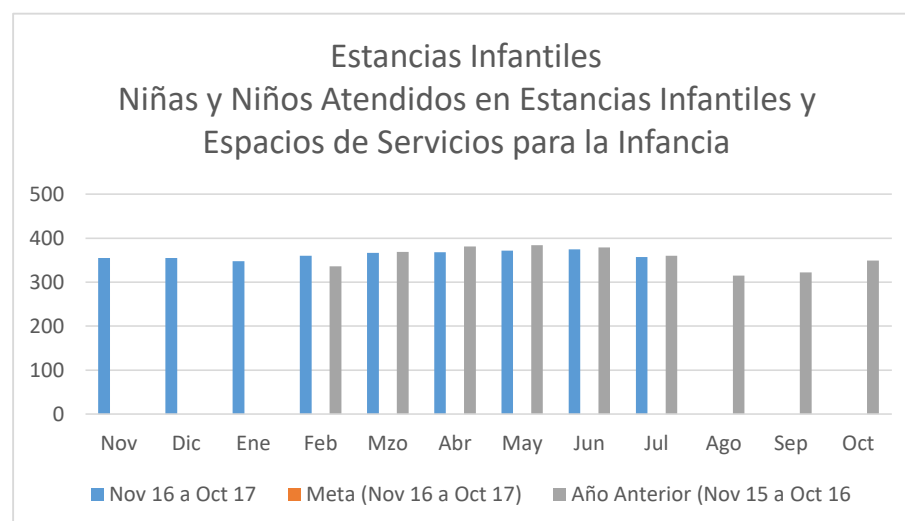
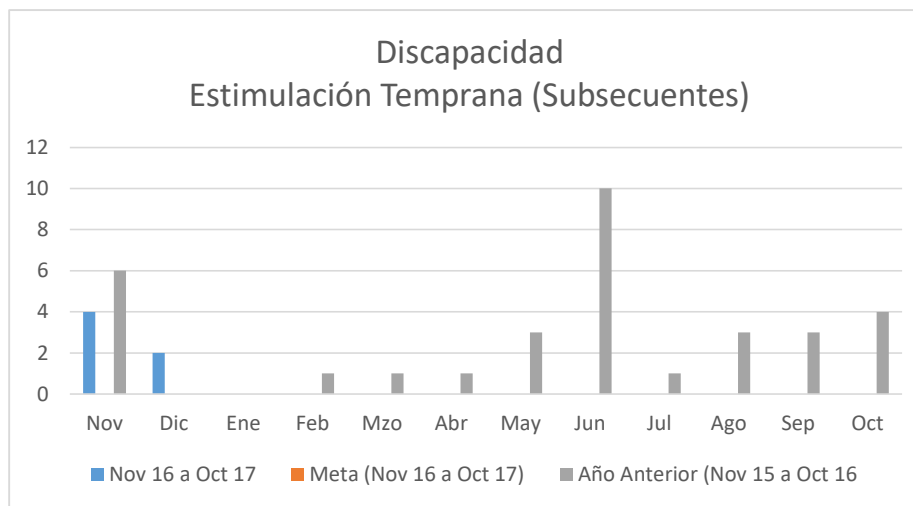
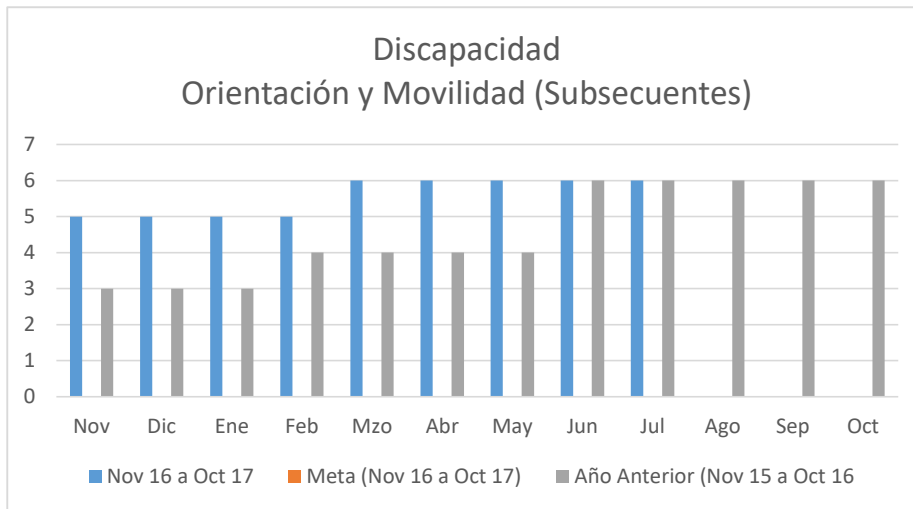
Discapacidad Consulta Médica Especializada (Subsecuentes)



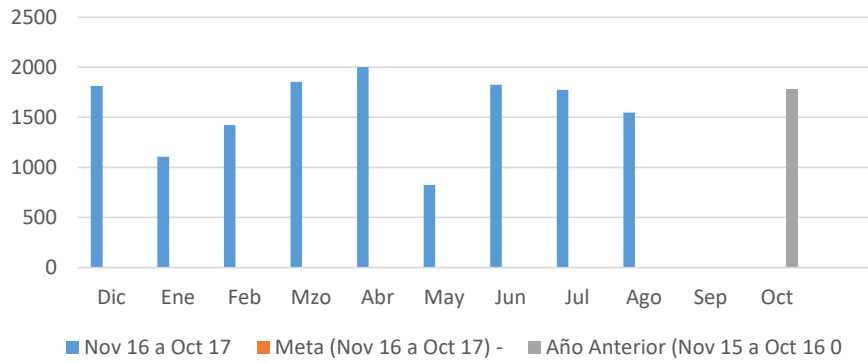
Discapacidad Mecanoterapia (Subsecuentes)



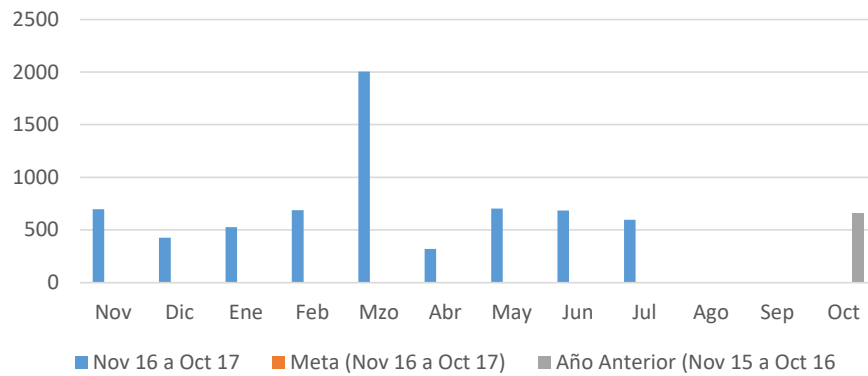




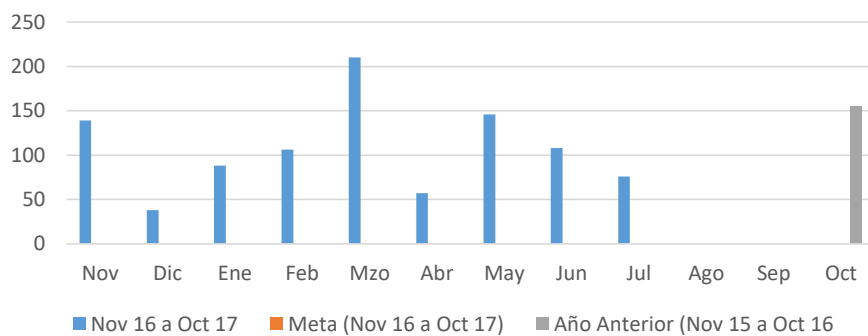
Fortalecimiento a la Parentalidad Pesonas Atendidas en Terapia Familiar



Fortalecimiento a la Parentalidad Terapias Psicológicas Individuales



Fortalecimiento a la Parentalidad Personas Atendidas Taller de Habilidades Parentales



POA Noviembre 2016 Octubre 2017																
Líneas de Acción Específicas de Programas PMD	Área responsable	Unidad de medida	Costo Generado	Noviembre	Diciembre	Enero	Febrero	Marzo	Abril	Mayo	Junio	Julio	Agosto	Septiembre	Octubre	Annual
Educación con Voluntad																
3.7.7.1 Gestionar ante las autoridades correspondientes la instalación y apertura de más centros de enlace. 3.7.7.2 Brindar las instalaciones de alta calidad para los programas de enlace. 3.7.7.3 Diversificar la oferta y modalidades del servicio educativo.																
A) Expo Beca	Coordinación de Relaciones Académicas	Eventos		0	0	0	0	0	0	1	0	0				1
	Coordinación de Relaciones Académicas	Jóvenes Atendidos		0	0	0	0	0	0	2100	0	0				2100
3.7.7.4 Fomentar el acceso a la educación en línea.																
A) Centros de Cómputo	Coordinación de Desarrollo Productivo	Clases		5	0	4	2	0	0	4	4	2	0	0	0	21
	Coordinación de Desarrollo Productivo	Jóvenes Atendidos		51	0	64	30	0	0	50	60	14	0	0	0	269
	Coordinación de Desarrollo Productivo	Niñas, Niños y Adolescentes														0
	Coordinación de Desarrollo Productivo	Jóvenes														
	Coordinación de Desarrollo Productivo	Adultos														0
	Coordinación de Desarrollo Productivo	Adultos Mayores														0
1. Santa María	Coordinación de Desarrollo Productivo	Clases		3	0	0	0	0	0	0	0	0				3
	Coordinación de Desarrollo Productivo	Jóvenes Atendidos		24	0	0	0	0	0	0	0	0				24
2. Independientes	Coordinación de Desarrollo Productivo	Clases		0	0	0	0	0	0	2	0	2				4
	Coordinación de Desarrollo Productivo	Jóvenes Atendidos		0	0	0	0	0	0	14	0	14				28
3. San Miguel	Coordinación de Desarrollo Productivo	Clases		2	0	2	0	0	0	2	0	0				6
	Coordinación de Desarrollo Productivo	Jóvenes Atendidos		27	0	34	0	0	0	36	0	0				97
4. Benito Juárez	Coordinación de Desarrollo Productivo	Clases		0	0	2	2	0	0	0	4	0				8
	Coordinación de Desarrollo Productivo	Jóvenes Atendidos		0	0	30	30	0	0	0	60	0				120
3.7.7.5 Impulsar la inclusión educativa.																
	Coordinador de Relaciones Académicas	Solicitud de Becas		1104	747	253	39	8	36	1070	1045	866				5168
	Coordinador de Relaciones Académicas	Becas Otorgadas		1104	747	253	39	8	36	1069	1045	865	0	0	0	5166

A) Becas	Coordinador de Relaciones Académicas	Becas Nivel Medio Superior														
	Coordinador de Relaciones Académicas	Becas Nivel Superior														
	Coordinador de Relaciones Académicas	Becas U.A.N.L.	1085	705	0	0	0	0	819	1000	758					4367
	Coordinador de Relaciones Académicas	Becas CEU	4	21	118	1	0	24	106	1	8					283
	Coordinador de Relaciones Académicas	Becas Instituto Guadalupe de Estudios Superiores	1	2	3	8	1	0	2	2	3					22
	Coordinador de Relaciones Académicas	Becas Harmon hall	6	1	4	8	3	2	15	15	4					58
	Coordinador de Relaciones Académicas	Becas Instituto Universitario Benito Juárez	0	0	0	1	0	0	0	2	2					5
	Coordinador de Relaciones Académicas	Becas Universidad Metropolitana de Monterrey	0	5	119	4	0	0	101	0	2					231
	Coordinador de Relaciones Académicas	Becas (Otras)	8	13	9	17	4	10	26	25	88					200
B) Asesorías para la U.A.N.L.	Coordinación de Relaciones Académicas	Asesorías (Frecuencias)	0	0	0	0	0	0	5	0	0					5
	Coordinación de Relaciones Académicas	Beneficiados	0	0	0	0	0	0	1300	0	0					1300
C) Orientación Vocacional	Coordinación de Relaciones Académicas	Cursos y Talleres	0	0	0	0	0	0	0	0	0					0
	Coordinación de Relaciones Académicas	Beneficiados	0	0	0	0	0	0	0	0	0					0
Bolsa de trabajo para adultos mayores y personas con discapacidad. (En coordinación con Desarrollo Económico) Nota: Juventud solo oferta vacantes a personas jóvenes y jóvenes con discapacidad.																
2.1.1.1 Fortalecer el apoyo para trabajadores desempleados y nuevos buscadores de empleo.																
	Coordinación de Desarrollo Productivo	Solicitudes Recibidas	31	26	19	28	30	12	25	25	17	0	0	0	213	
	Coordinación de Desarrollo Productivo	Solicitudes Recibidas (Hombres)	19	14	10	17	18	6	18	13	12				127	
	Coordinación de Desarrollo Productivo	Solicitudes Recibidas (Mujeres)	12	12	9	11	12	6	7	12	5				86	
	Coordinación de Desarrollo Productivo	Solicitudes Recibidas (Discapacidad)	0	0	0	0	0	0	0	0	0				0	
	Coordinación de Desarrollo Productivo	Jóvenes Vinculados a Empresas	16	15	9	15	18	8	10	13	10	0	0	0	114	

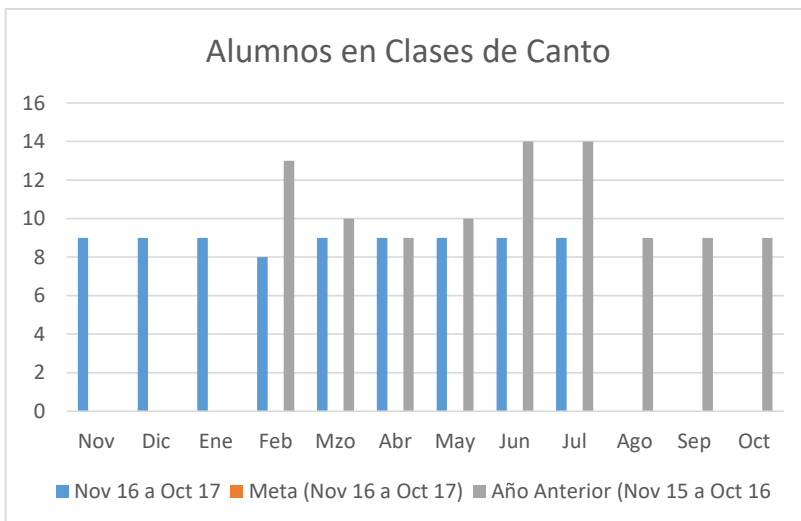
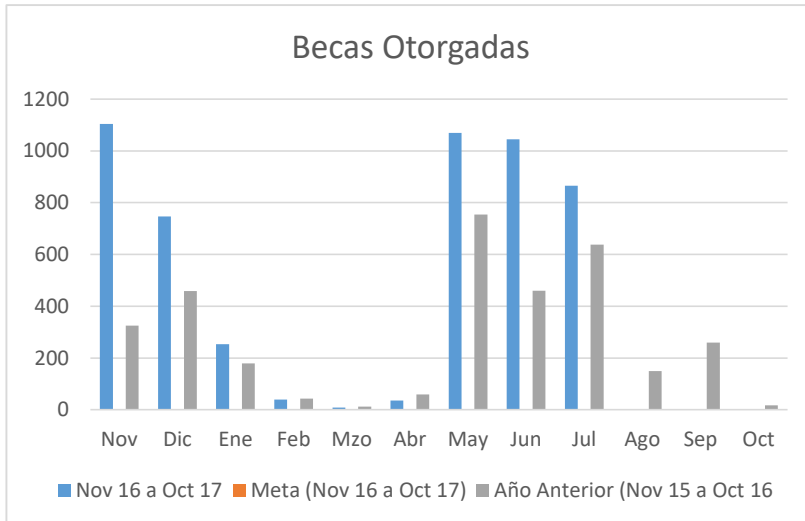
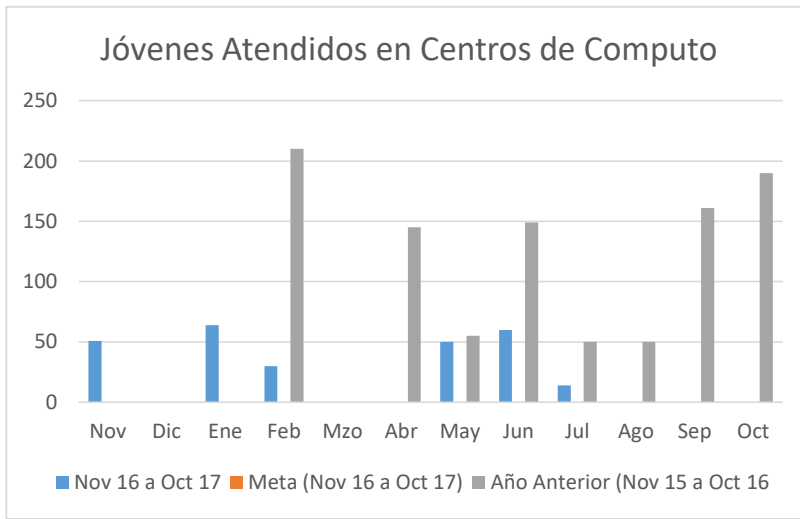
C	A) Acceso a Internet y Multimedia	Coordinación de Desarrollo Productivo	Personas Beneficiadas		452	362	325	365	500	453	554	735	725				4471	
	B) Brigadas Voluntad para Servir (Secretaría de Desarrollo Social)	Coordinación de Desarrollo Productivo	Brigadas		5	0	0	4	4	2	4	5	0				24	
		Coordinación de Desarrollo Productivo	Personas Atendidas		130	0	0	60	80	40	52	70	0				432	
	Prevención de Embarazos en Adolescentes en Coordinación con Desarrollo Social																	
	C) Ferias de Salud Reproductiva	Coordinación de Desarrollo Productivo	Secundarias									1	0					
		Coordinación de Desarrollo Productivo	Ferías		2	0	0	0	1	1	1	1	0				6	
		Coordinación de Desarrollo Productivo	Jóvenes Beneficiados		1200	0	0	0	45	200	160	100	0				1705	
	Apoyos Escolar para la Convivencia en Coordinación con Desarrollo Social																	
	A) Pláticas Interes Social (Bullying, Inclusión Social, Prevención de Drogas)	Coordinación de Desarrollo Productivo	Escuelas Visitadas									1	0					
		Coordinación de Desarrollo Productivo	Pláticas		2	0	1	6	4	1	1	1	1				17	
		Coordinación de Desarrollo Productivo	Jóvenes Atendidos		60	0	40	340	750	90	150	108	20				1558	
	B) Atención Psicológica Juvenil	Coordinación de Desarrollo Productivo	Primera Vez		8	6	15	11	11	1	7	10	8				77	
		Coordinación de Desarrollo Productivo	Seguimiento		6	16	9	10	11	29	13	12	13				119	
	Coordinación de Liderazgo Juvenil		Coordinación de Liderazgo Juvenil															
	A) Apoyo a Líderes Sociales Jóvenes	Coordinación de Liderazgo Juvenil	Jóvenes		23	10	15	17	7	20	10	30	25				157	
	B) Diálogo con los Jóvenes	Coordinación de Liderazgo Juvenil	Pláticas		0	0	1	2	1	2	2	2	1				11	
		Coordinación de Liderazgo Juvenil	Jóvenes Atendidos		0	0	60	100	60	80	70	75	40				485	
	D) Frecuencia Guadalupe Joven	Coordinación de Liderazgo Juvenil	Talleres		3	4	3	2	2	4	3	4	4				29	
		Coordinación de Liderazgo Juvenil	Jóvenes		40	35	31	24	50	59	33	33	36				341	
	Compartiendo talentos en Coordinación con DIF																	
	Activaciones en casas Club del Adulto Mayor(Convivencias,talleres,platicas etc).	DIF-IMJUGPE	Número de Activaciones en Casas Club del Adulto Mayor										1				1	
		DIF-IMJUGPE	Jóvenes Asistentes															
		DIF-IMJUGPE	Adultos Mayores Asistentes										63				63	

NOTA METODOLÓGICA DE LA FICHA TÉCNICA INDICADORES DE RESULTADOS

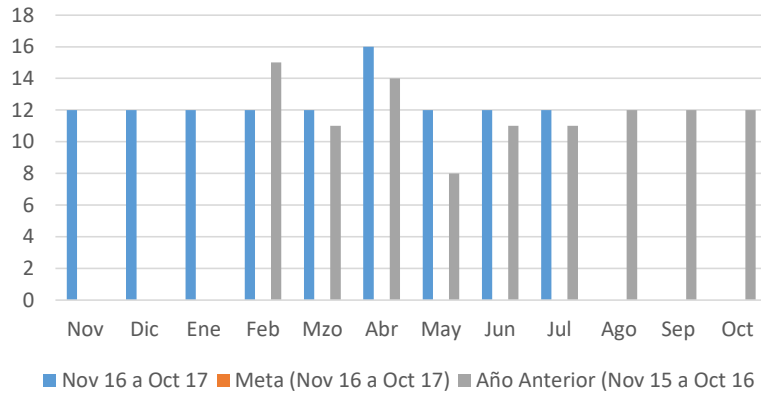
El presente documento contiene información detallada de Indicadores de Resultados de las diferentes Entidades Públicas del Municipio, con base en el ejercicio de la función pública que les corresponde realizar mes con mes. La información contenida comprende el 2do Año de la Administración 2015-2018, que va de Noviembre del 2016 a Octubre de 2017.

El presente Informe de Indicadores de Resultados contiene Gráficos Comparativos de datos observados al mes que se reporta en forma oportuna y en datos observados con respecto al mismo periodo del año anterior de Administración.

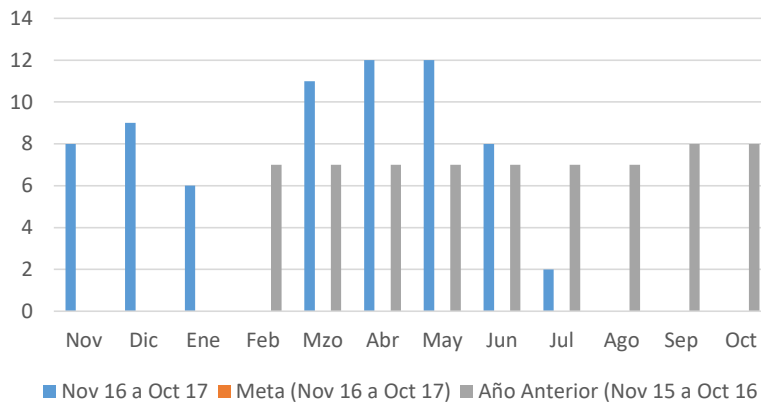
La fuente principal de información contenida en este documento, proviene de los informes mensuales que reportan las Dependencias y Entidades del Municipio al Instituto Municipal de Planeación Integral. Por consiguiente, los datos contenidos en este informe es responsabilidad de quien la proporciona, mientras que su presentación es responsabilidad de éste Ente Descentralizado.



Alumnos en Clases de Guitarra



Alumnos en Clases Locución



Variables Indicador POA				Área responsable	Unidad de medida	Costo Generado	Noviembre	Diciembre	Enero	Febrero	Marzo	Abril	Mayo	Junio	Julio	Agosto	Septiembre	Octubre	Annual			
A	Mujeres con Voluntad																					
		MCIM = Mujeres Capacitadas Instituto de la Mujer					0	254	0	91	0	ND	472	0	ND							
		MCDE = Mujeres Capacitadas Desarrollo Económico					0	409	0	0	0	92	263	0	ND							
		MAMC = Meta Anual de Mujeres Capacitadas																				
POA 2016-2017																						
B	Líneas de Acción Específicas de Programas PMD				Área responsable	Unidad de medida	Costo Generado	Noviembre	Diciembre	Enero	Febrero	Marzo	Abril	Mayo	Junio	Julio	Agosto	Septiembre	Octubre	Annual		
	Mujeres con Voluntad																					
	3.8.2.1 Promover la capacitación de las mujeres en la elaboración de actividades manuales, artesanales, y gastronómicas																					
		Mujeres capacitadas con talleres Global (IMM-Desarrollo Económico)	Desarrollo Productivo	Mujeres Capacitadas				#	#	#	#	#	#	#	#	#	#	#	#	#	#	
		A) Mujer Emprendedora "Instituto de la Mujer"	Desarrollo Productivo	Mujeres Capacitadas				0	254	0	91	0	ND	263	0	ND						
	B) Talleres "Escuela de Artes y Oficios" (Desarrollo Económico)		Mujeres Capacitadas				0	0	0	0	0	92	472	0	ND							
	I. Desglose de talleres Mujer Emprendedora				Desarrollo Productivo																	
	Bisutería Artesanal	Desarrollo Productivo	Asistentes al taller				8	7	13	16	20	15	15	14	12						86	
		Desarrollo Productivo	Sesiones realizadas				4	3	2	4	4	2	5	4	2							20
		Desarrollo Productivo	Graduados				0	0	0	0	0	0	15	0	0							
	Decoración para eventos	Desarrollo Productivo	Asistentes al taller				32	16	7	21	18	20	8	5	4							103
		Desarrollo Productivo	Sesiones realizadas				8	5	2	4	4	8	10	8	2							34
		Desarrollo Productivo	Graduados				0	0	0	0	0	0	6	0	0							
	Gelatina Artística	Desarrollo Productivo	Asistentes al taller				15	13	16	25	27	19	20	16	13							118
		Desarrollo Productivo	Sesiones realizadas				4	3	2	4	5	2	4	3	1							20
		Desarrollo Productivo	Graduados				#	0	#	#	#	#	#	#	#							
	Herbolaria	Desarrollo Productivo	Asistentes al taller				35	14	50	47	41	35	38	35	0							243
		Desarrollo Productivo	Sesiones realizadas				8	5	5	8	8	4	9	9	0							42
		Desarrollo Productivo	Graduados				#	6	#	#	#	#	#	#	#							
	Dulces y Chocolates	Desarrollo Productivo	Asistentes al taller				6	4	0	0	0	0	0	0	0							6
		Desarrollo Productivo	Sesiones realizadas				4	3	0	0	0	0	0	0	0							4
		Desarrollo Productivo	Graduados				#	0	#	#	#	#	#	#	#							
	Pasta Flexible	Desarrollo Productivo	Asistentes al taller				17	18	15	17	17	12	17	12	7							90
		Desarrollo Productivo	Sesiones realizadas				4	2	2	4	5	2	5	5	1							22
		Desarrollo Productivo	Graduados				#	0	#	#	#	#	#	#	#							
	Moños Envoltura de Regalos	Desarrollo Productivo	Asistentes al taller				15	7	6	5	11	5	3	3	4							45
		Desarrollo Productivo	Sesiones realizadas				4	3	3	4	4	2	5	4	2							21
		Desarrollo Productivo	Graduados				#	0	#	#	#	#	#	#	#							
	Repostería	Desarrollo Productivo	Asistentes al taller				21	17	0	25	33	32	18	10	9							121
		Desarrollo Productivo	Sesiones realizadas				4	2	0	2	4	2	5	4	1							16
Desarrollo Productivo		Graduados				#	0	#	#	#	#	#	#	#								
Decoración y Elaboración de Pasteles	Desarrollo Productivo	Asistentes al taller				69	54	26	46	46	46	45	20	23							253	
	Desarrollo Productivo	Sesiones realizadas				14	8	5	4	7	4	8	4	2							38	
	Desarrollo Productivo	Graduados				#	0	#	#	#	#	#	#	#								
Masoterapia	Desarrollo Productivo	Asistentes al taller				65	65	31	31	31	31	31	31	0							220	
	Desarrollo Productivo	Sesiones realizadas				8	2	3	4	4	3	4	2	0							24	

3.8.2.2 Desarrollar capacidades y habilidades artísticas																		
A) Mujer en Forma		Desarrollo Productivo	Asistentes		41	37	62	61	69	62	58	52	56	0	0	0	498	
I. Desglose de talleres Mujer en Forma		Desarrollo Productivo																
Aero- Zumba		Desarrollo Productivo	Asistentes al taller		24	21	44	42	41	35	23	26	26					
		Desarrollo Productivo	Sesiones realizadas		20	20	20	20	20	20	22	20	15					
Yoga y Pilates		Desarrollo Productivo	Asistentes al taller		10	8	12	12	16	14	25	15	25					
		Desarrollo Productivo	Sesiones realizadas		16	9	14	13	16	8	7	16	8					
Baile de Salón		Desarrollo Productivo	Asistentes al taller		7	8	6	7	12	13	10	11	5					
		Desarrollo Productivo	Sesiones realizadas		8	4	7	7	7	3	8	5	3					
3.8.2.3 Otorgar cursos de computación																		
3.8.2.4 Contribuir a la finalidad de que las mujeres puedan acceder a mejores oportunidades de empleo a través de talleres de Excel, Word y Power Point, así como al manejo de internet.																		
A) Taller de Computación (Enredadas en la red)		Desarrollo Productivo	Asistentes al taller		43	44	53	66	60	61	32	45	45					
		Desarrollo Productivo	Sesiones realizadas		23	23	20	24	21	13	22	26	13					
		Desarrollo Productivo	Graduados		0	0	0	0	0	0	0	32	0	0				
Mujeres Emprendedoras Mujeres Programa a cargo de la Secretaría de Desarrollo Económico y ejecutado de manera coordinada con el Instituto Municipal de la Mujer de																		
3.8.2.5 Otorgar micro créditos sin necesidad de consultar el historial.																		
A) Capacitación para Microcréditos (Instituto de la Mujer)		Desarrollo Productivo	Personas beneficiadas		0	0	69	0	0	0	0	0	0					
B) Microcréditos Canalizados en el Instituto Municipal de la Mujer		Desarrollo Productivo	Microcréditos canalizados		0	0	0	26	14	0	0	0	0					
		Desarrollo Productivo	Microcréditos otorgados										0					
		Desarrollo Productivo	Monto asignado										0					
C) Microcréditos en Banca Afirme (Desarrollo Económico)		Desarrollo Productivo	Microcréditos otorgados		33	33	63	36	25	10	11	10	ND					
C	Actividades Propias de la Dependencia		Área responsable	Unidad de medida	Costo Generado	Noviembre	Diciembre	Enero	Febrero	Marzo	Abril	Mayo	Junio	Julio	Agosto	Septiembre	Octubre	Annual
	Asistencia Jurídica Familiar (En coordinación con DIF Municipal)																	
	A) Asesoría Jurídica brinda en el Instituto Municipal de la Mujer		Atención Integral de la Mujer	Solicitudes para Asesoría											ND			
			Atención Integral de la Mujer	Asesorías atendidas		57	36	59	63	100	40	58	84	70	0	0	0	
			Atención Integral de la Mujer	Asesorías pendientes por atender											ND			
	I. Unidad Las Villas		Atención Integral de la Mujer															
	Primera vez		Atención Integral de la Mujer	Asesorías		10	15	12	23	49	11	27	38	33				
	Subsecuente		Atención Integral de la Mujer	Asesorías		14	11	16	14	18	4	11	12	12				
	II. Unidad Cerro de la Silla		Atención Integral de la Mujer															
	Primera vez		Atención Integral de la Mujer	Asesorías		26	7	19	19	10	15	3	14	18				
	Subsecuente		Atención Integral de la Mujer	Asesorías		3	3	1	1	2	3	8	19	7				
	III. Unidad Móvil		Atención Integral de la Mujer															
	Primera vez		Atención Integral de la Mujer	Asesorías		0	0	0	0	0	0	0	0	0				

	Atención Integral de la Mujer	Colonias Visitadas		0	0	0	0	0	0	0	0	0	0				
3.10.3.2 Brindar representación legal.	Atención Integral de la Mujer																
A) Trámites Realizados (Inst de la Mujer)	Atención Integral de la Mujer	Casos en trámite		0	9	0	0	0	0	2	6	3					
Separación Provisional	Atención Integral de la Mujer	Trámites		0	0	0	0	0	0	0	0	0					
Separación de Cónyuges	Atención Integral de la Mujer	Trámites		0	0	3	0	3	0	0	0	0					
Pensión alimenticia	Atención Integral de la Mujer	Trámites		6	6	8	0	4	0	0	5	2					
Divorcios	Atención Integral de la Mujer	Trámites		10	3	0	0	0	0	2	1	1					
Procesos Penales	Atención Integral de la Mujer	Trámites		0	0	0	0	0	0	0	0	0					
Otros	Atención Integral de la Mujer	Trámites		0	0	0	0	0	0	0	0	0					
Trámites para Hogar Temporal	Atención Integral de la Mujer	Trámites		0	0	0	0	0	0	0	0	0					
3.10.3.3 Acercar brigadas legales a las colonias de Guadalupe.	Atención Integral de la Mujer																
A) Atención Jurídica (Inst de la Mujer)	Atención Integral de la Mujer	Personas Beneficiadas		4	0	11	6	21	7	9	1	0					
	Atención Integral de la Mujer	Brigadas		2	0	2	1	6	3	3	2	0					
Unidades Móviles de Prevención y Atención a los Casos de Violencia (En Coordinación con Prevención Social)	Atención Integral de la Mujer																
1.3.1.2 Activar una línea telefónica en la cual la víctima pueda solicitar la intervención de forma urgente.	Atención Integral de la Mujer																
A) Línea Mujer amiga (Inst de la Mujer)	Atención Integral de la Mujer	Llamadas		13	2	3	7	9	3	6	17	15					
	Atención Integral de la Mujer	Asesorías Jurídicas		4	1	5	4	5	3	4	12	4					
	Atención Integral de la Mujer	Asesorías Psicológicas		9	1	4	2	4	0	2	0	5					
	Atención Integral de la Mujer	Asesorías Otras		0	0	0	1	0	0	0	5	6					
1.3.1.6 Fomentar la participación ciudadana en los temas de denuncia del delito, prevención de la violencia y cultura de la legalidad.	Promoción y Desarrollo Comunitario																
A) Casas Amiga (Inst de la Mujer)	Promoción y Desarrollo Comunitario	Aperturas		9	3	3	13	0	6	10	9	13					
	Promoción y Desarrollo Comunitario	Personas Capacitadas		100	39	21	145	0	71	112	101	118					
1.3.1.8 Fomentar acciones conjuntas con las organizaciones de la sociedad civil en prevención de la violencia y conductas de riesgo.	Promoción y Desarrollo Comunitario																
A) Talleres Preventivos y Capacitación		Beneficiados		1091	25	0	333	1399	277	368	471	43	0	0	0		
		Escuelas Primarias y Secundarias		19	1	0	2	5	2	2	3	1					
		Sesiones		19	0	0	16	40	5	14	18	2					
		Alumnos		1091	25	0	333	984	185	368	453	42					
		Empresas y Funcionarios		0	0	0	0	1	0	0	0	0					
		Capacitaciones		0	0	0	0	1	0	0	0	0					
		Beneficiadas		0	0	0	0	35	0	0	0	0					

		Lugares Diversos		0	0	0	0	1	1	0	1	1				
		Capacitaciones		0	0	0	0	4	8	0	1	14				
		Beneficiadas		0	0	0	0	380	92	0	18	1				
B) Capacitación (Inst de la Mujer)		Beneficiadas		0	0	0	0	0	0	0	226	432				
1.3.3.6 Se atenderá psicológicamente tanto a las víctimas como a los agresores.																
A) Atención Psicológica (Inst de la Mujer)		Beneficiadas		141	57	61	116	200	33	120	135	106	0	0	0	
I. Unidad Las Villas	Atención Integral de la Mujer															
Primera vez	Atención Integral de la Mujer	Asesorías		28	26	14	22	29	11	19	28	19				
Subsecuente	Atención Integral de la Mujer	Asesorías		50	16	24	32	105	4	46	57	44				
Talleres	Atención Integral de la Mujer	Talleres		0	0	0	0	0	0	0	0	0				
	Atención Integral de la Mujer	Asistentes		0	0	0	0	0	0	0	0	0				
II. Unidad Cerro de la Silla	Atención Integral de la Mujer															
Primera vez	Atención Integral de la Mujer	Asesorías		16	1	7	16	13	15	7	15	9				
Subsecuente	Atención Integral de la Mujer	Asesorías		38	13	12	44	49	3	46	35	29				
Talleres	Atención Integral de la Mujer	Talleres		0	0	0	0	0	0	0	0	0				
Talleres	Atención Integral de la Mujer	Asistentes		0	0	0	0	0	0	0	0	0				
III. Unidad Móvil	Atención Integral de la Mujer															
Primera vez	Atención Integral de la Mujer	Asesorías		0	0	0	0	0	0	0	0	0				
	Atención Integral de la Mujer	Colonias Visitadas		0	0	0	0	0	0	0	0	0				
B) Casa de Tránsito (Albergue Temporal)	Atención Integral de la Mujer	Casos Atendidos		0	0	0	0	0	0	0	0	0				
Prevención de Embarazos en Adolescentes (En Coordinación con Desarrollo Social)																
3.9.6.1 Dar pláticas y talleres que serán dirigidas a los adolescentes que tienen una edad entre los 13 y 17 años.																
A) Derechos Sexuales y reproductivos (Inst de la Mujer)		Secundarias		0	0	0	0	0	0	0	0	0				
		Alumnos Beneficiados		0	0	0	0	0	0	0	0	0				
		Preparatorias		0	0	0	0	0	0	0	0	0				
		Alumnos Beneficiados		0	0	0	0	0	0	0	0	0				
Trabajo Social																
I. Unidad Las Villas	Atención Integral de la Mujer	Ingresos		67	7	49	66	100	31	70	70	73				
	Atención Integral de la Mujer	Canalizaciones		7	1	18	18	22	3	6	12	22				
	Atención Integral de la Mujer	Orientaciones		12	7	1	4	8	1	5	7	13				
	Atención Integral de la Mujer	Brigadas		2	0	0	0	0	0	0	0	0				

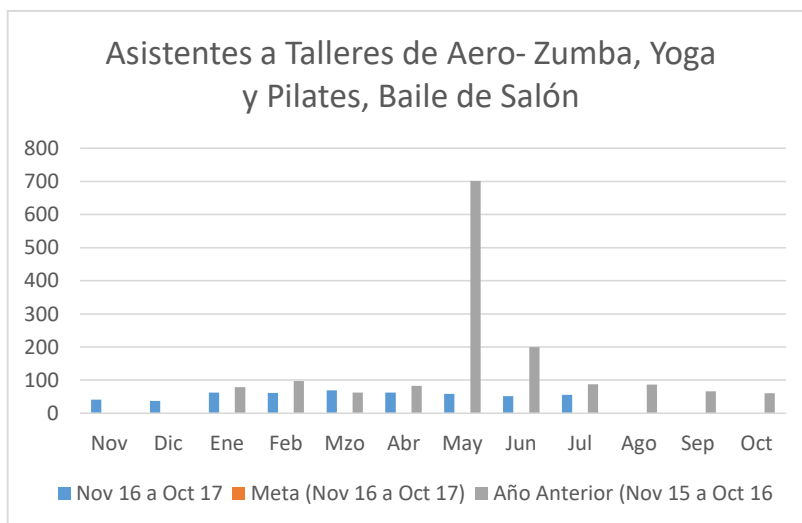
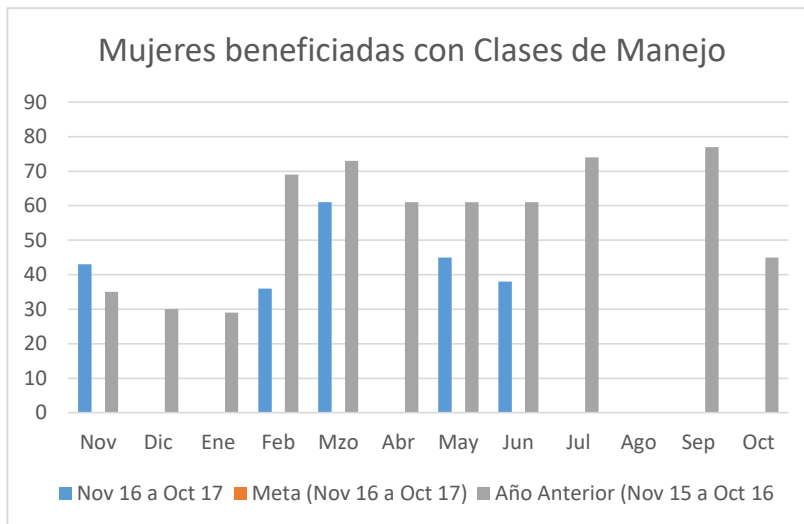
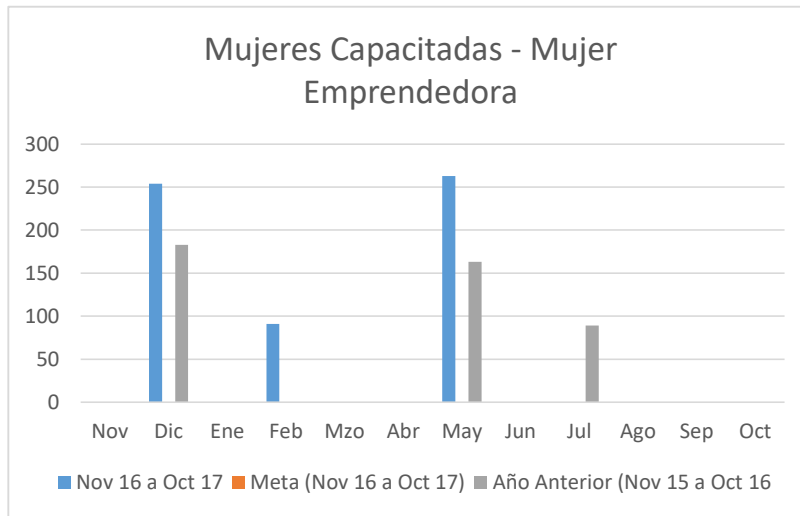
	Atención Integral de la Mujer	Total		79	15	68	88	130	35	81	89	108				
II. Unidad Cerro de la Silla	Atención Integral de la Mujer	Ingresos		23	7	24	35	21	8	16	29	17				
	Atención Integral de la Mujer	Canalizaciones		7	6	7	0	9	5	2	3	1				
	Atención Integral de la Mujer	Orientaciones		0	1	2	0	3	0	1	4	11				
	Atención Integral de la Mujer	Brigadas		0	2	0	0	0	0	0	0	0				
	Atención Integral de la Mujer	Total		23	16	33	35	0	0	19	36	29				
Policia Confiable: siguiendo el objetivo de contar con policias mejores capacitados el Instituto Municipal de la Mujer en Coordinación con el Instituto Municipal de Desarrollo Policial brindan capacitaciones a los elementos de policia.																
B) Capacitación en Derechos Humanos, violencia familiar y de género y perspectiva de género (Impartido por el Instituto Municipal de la Mujer a elementos de policia.		Número de Capacitaciones								1	5	1				
		Elementos capacitados								182	243	380				

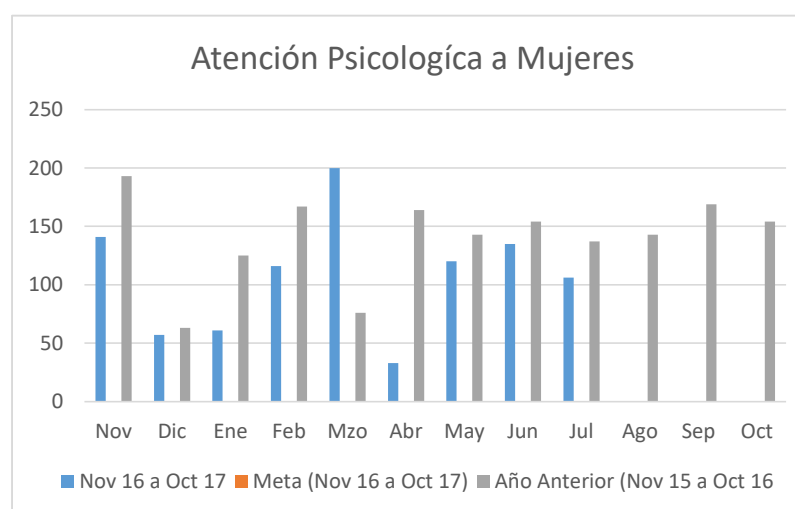
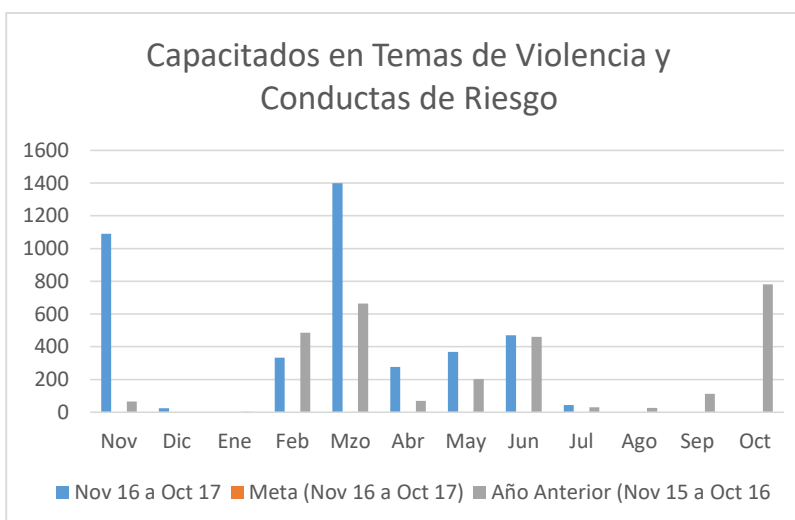
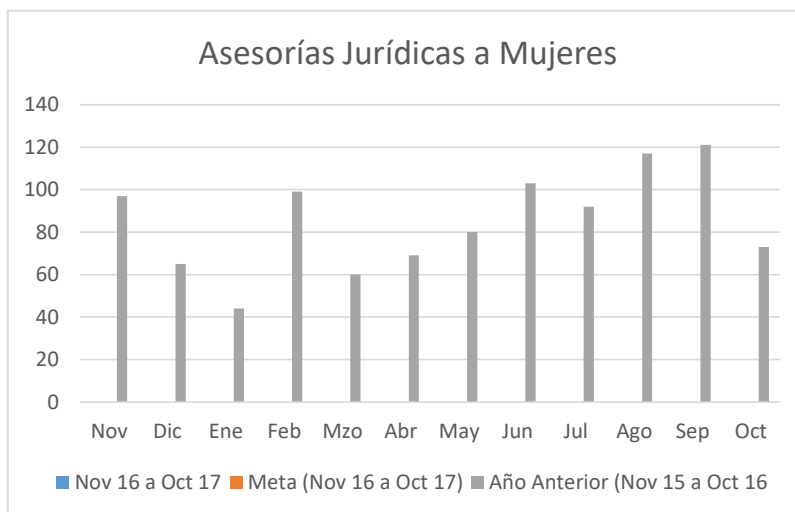
NOTA METODOLÓGICA DE LA FICHA TÉCNICA INDICADORES DE RESULTADOS

El presente documento contiene información detallada de Indicadores de Resultados de las diferentes Entidades Públicas del Municipio, con base en el ejercicio de la función pública que les corresponde realizar mes con mes. La información contenida comprende el 2do Año de la Administración 2015-2018, que va de Noviembre del 2016 a Octubre de 2017.

El presente Informe de Indicadores de Resultados contiene Gráficos Comparativos de datos observados al mes que se reporta en forma oportuna y en datos observados con respecto al mismo periodo del año anterior de Administración.

La fuente principal de información contenida en este documento, proviene de los informes mensuales que reportan las Dependencias y Entidades del Municipio al Instituto Municipal de Planeación Integral. Por consiguiente, los datos contenidos en este informe es responsabilidad de quien la proporciona, mientras que su presentación es responsabilidad de éste Ente Descentralizado.





**DEPENDENCIA: Secretaría de Administración
/ Clínica Médica Municipal**

POA 2017

A	Variables Indicador POA	Unidad de medida	Noviembre	Diciembre	Enero	Febrero	Marzo	Abril	Mayo	Junio	Julio	Agosto	Septiembre	Octubre	Anual
	Prevenición y control de Enfermedades Crónico - Degenerativas														
	Dípticos Entregados	Dípticos	0	0	0	0	215	226	244	278	320				1283
	Derechohabientes Valorados	Derechohabientes Valorados	277	279	468	506	735	342	501	472	461				4041

POA 2017

Líneas de Acción Específicas de Programas BMD	Unidad de medida	Noviembre	Diciembre	Enero	Febrero	Marzo	Abril	Mayo	Junio	Julio	Agosto	Septiembre	Octubre	Anual
	Prevenición y Control de Enfermedades Crónico - Degenerativas													
	3.9.7.1 El programa será enfocado a enfermedades de diabetes, hipertensión, obesidad y síndrome metabólico.													
	3.9.7.2 Dar educación, comunicación constante y seguimiento médico de los derechohabientes del municipio de Cuadajuar													
	A) Consulta a Pacientes Diabéticos e Hipertensos	Pacientes consultados	156	106	147	162	241	189	207	216	211			1.635
	B) Consulta a pacientes Diabéticos	Pacientes consultados	79	48	76	116	159	112	145	148	140			1.023

B

C) Consulta a pacientes con Hipertensión	Pacientes consultados	117	80	108	125	155	143	147	130	142					1.147
D) Somatometrías (talla y peso, toma de tensión arterial)	Tomas realizadas	277	279	468	506	735	342	501	472	461					4.041
E) Detección de Obesidad Infantil	Pacientes consultados	22	12	10	15	21	17	19	20	35					171
F) Exámenes de Glucometrías	Tomas realizadas	-	30	2	36	70	26	1	18	1					184
G) Consulta a px con sobrepeso (pacientes valorizados por Nutriologo)	Pacientes consultados	229	139	152	189	221	117	203	240	177					1.667
3.9.7.3 Contribuir a maximizar la productividad de los trabajadores municipales.															
3.9.7.4 Incentivar a que los trabajadores permanezcan más tiempos activos.															
3.9.7.5 Educar en temas de salud a fin de reducir los costos y la dificultad de la atención médica.															
A) Consulta especializada en enfermedades crónico-degenerativas	Pacientes consultados	603	385	493	607	797	578	721	754	705	-	-	-		5.643
B)															
C)															

--

C	Actividades Propias de la Dependencia	Unidad de medida	Noviembre	Diciembre	Enero	Febrero	Marzo	Abril	Mayo	Junio	Julio	Agosto	Septiembre	Octubre	Annual
	Actividades cotidianas realizadas														
	A) Mamografías	Exploraciones realizadas	8	9	18	14	17	20	16	17	20				139
	B) Citologías Vaginales	Exámenes realizados	18	12	27	31	48	23	42	40	37				278
	C) Salud Bucal	Consultas realizadas	111	59	124	142	144	103	138	126	115				1.062
	D) Control Prenatal	Controles realizados	7	8	18	17	26	6	12	9	11				114
	E) Control del niño sano	Pacientes consultados	22	21	38	33	15	46	19	20	40				254
	F) Planificación Familiar	Total de métodos anticonceptivos entregados	66	68	75	75	68	94	96	49	78				669
	G) Consultas a pacientes	Consultas realizadas	5.463	4.714	5.517	5.362	5.873	4.458	4.980	5.214	5.155				46.736
	H) Radiografías	Número ordenes realizadas a px	720	481	614	627	733	584	835	568	594				5.756
I) Laboratorio	Estudios realizados en este departamento	3.202	1.977	2.443	2.070	3.233	2.326	2.683	3.000	2.823				23.757	

<p>1.2.1.2 Desarrollar un modelo de policía basado en la ética y la eficiencia, con un enfoque orientado principalmente a la prevención, observando y atendiendo los principios de organización y funcionamiento de territorialidad, proximidad, pro actividad y promoción.</p> <p>1.2.1.3 Instruir a los elementos policiales en temas como los derechos humanos, la ética y la honestidad.</p> <p>1.2.1.4 Establecer mecanismos de coordinación y cooperación en materia de combate a la delincuencia y prevención del delito entre las diferentes dependencias involucradas, de los tres órdenes de Gobierno</p>	<p>Coordinación Académica del Instituto de Desarrollo Policial y Dir. de Justicia Cotidiana de la Secretaría de Prevención Social</p>																
<p>A) Fortalecimiento de las capacidades Institucionales (Gabinete Social Plan Municipal de Prevención Social)</p>		Reuniones		N/D	N/D	N/D	N/D	N/D	N/D	N/D	N/D	N/D					
		Acuerdos		N/D	N/D	N/D	N/D	N/D	N/D	N/D	N/D	N/D					
		Actividades		N/D	N/D	N/D	N/D	N/D	N/D	N/D	N/D	N/D					
<p>B) Capacitación de Derechos Humanos (Sensibilización)</p>		Capacitaciones		N/D	N/D	N/D	N/D	N/D	N/D	N/D	N/D	N/D					
		Beneficiados		N/D	N/D	N/D	N/D	N/D	N/D	N/D	N/D	N/D					
<p>C) Capacitación en Protocolo de atención en casos de Violencia Familiar</p>		Capacitaciones									10	14					
		Elementos Activos Capacitados									388	341					
Calles Seguras																	
<p>1.6.1.7 Impulsar campañas permanentes de sensibilización a la población sobre la importancia de respetar las normas de seguridad vial.</p>																	
<p>A) Campaña Publicitaria</p>		Temáticas		0	0	0	1	2	1	1	1	1					
		Pautas de TV		0	0	0	1	0	0	0	0	0					
		Pautas de Radio		0	0	0	1	0	1	0	0	0					
		Medios de Comunicación Impresos		0	0	0	1	1	1	1	1	1					
		Redes Sociales		N/D	0	3	5	10	5	13	17	10					
Buen Vecino																	
<p>1.2.2.1 Fomentar en las colonias, barrios y fraccionamientos la importancia de la convivencia social como elemento articulador que coadyuva en la disminución de los factores de riesgo, que facilitan fenómenos de violencia y delincuencia.</p>	<p>Justicia Cotidiana</p>																
<p>a) Capacitar a ciudadanos en materia de convivencia vecinal</p>	Justicia Cotidiana	Vecinos Capacitados		20	56	0	0	84	0	53	50	50					
	Justicia Cotidiana	Cursos y Talleres (Frecuencias)		1	1	0	0	4	0	4	2	5					
	Justicia Cotidiana	Colonias Beneficiadas		1	1	0	0	4	0	4	2	5					
<p>1.2.2.2 Trabajar de manera participativa con las comunidades en la identificación de los problemas que cada una de ellas enfrenta en el tema de seguridad pública.</p>	<p>Justicia Cotidiana</p>																

a) Juntas con Vecinos	Justicia Cotidiana	Juntas con Vecinos		0	0	6	8	13	10	4	N/D	5				46
	Justicia Cotidiana	Asistentes		0	0	30	113	52	100	53	N/D	60				
	Justicia Cotidiana	Colonias Beneficiadas		0	0	6	8	13	9	4	N/D	5				
1.2.2.3 Organizar programas comunitarios para fortalecer la prevención del delito y aminorar las conductas antisociales y adicciones.		Justicia Cotidiana														
a) Jóvenes con voluntad (Proyecto Joven) Proyecto Joven.- talleres socio productivos, actividades relacionadas con bolsas de trabajo, bolsas de opciones educativas y conferencias para menores y sus familias.	Justicia Cotidiana	Actividades		N/D	N/D	N/D	N/D	N/D	N/D	5	N/D	N/D				
	Justicia Cotidiana	Asistentes		N/D	N/D	N/D	N/D	N/D	N/D	18	N/D	N/D				
	Justicia Cotidiana	Talleres Socio productivos		N/D	N/D	N/D	N/D	N/D	N/D	1	N/D	N/D				
	Justicia Cotidiana	Asistentes		N/D	N/D	N/D	N/D	N/D	N/D	18	N/D	N/D				
	Justicia Cotidiana	Bolsa de Trabajo		N/D	N/D	N/D	N/D	N/D	N/D	0	N/D	N/D				
	Justicia Cotidiana	Personas Atendidas		N/D	N/D	N/D	N/D	N/D	N/D	0	N/D	N/D				
	Justicia Cotidiana	Opciones Educativas		N/D	N/D	N/D	N/D	N/D	N/D	0	N/D	N/D				
	Justicia Cotidiana	Personas Atendidas		N/D	N/D	N/D	N/D	N/D	N/D	0	N/D	N/D				
	Justicia Cotidiana	Colonias Beneficiadas		N/D	N/D	N/D	N/D	N/D	N/D	1	N/D	N/D				
1.2.2.4 Realizar jornadas informativas sobre las acciones que el municipio lleva a cabo para el combate a la delincuencia y la prevención del delito.		Justicia Cotidiana														
1.2.2.5 Utilizar y fomentar el uso de las redes sociales para la denuncia del delito y prevención de la violencia.		Justicia Cotidiana														
a) Promoción de Servicios	Justicia Cotidiana	Propaganda Impresa		0	1	1	1	1	2	1	4	3				12
	Justicia Cotidiana	Colonias Interventidas		0		1	1	1	2	1	4	3				12
	Prevención del Delito	Publicaciones Redes Sociales		3	10	2	1	10	1	12	17	10				51
b) Brigadas (Voluntad para Servir, Alcalde de Calle, etc.)	Justicia Cotidiana	Brigadas		0	0	0	6	5	2	5	5	6				
	Justicia Cotidiana	Personas Atendidas		0	0	0	20	15	5	15	16	20				
1.2.2.6 Fomentar y promover entre la ciudadanía la figura de la mediación como un medio alterno de solución de conflictos.																
a) Capacitación de Ciudadanos en materia de Mediación (Programa Buen Vecino)	Justicia Cotidiana	Ciudadanos Capacitados		20	56	0	0	84	0	53	50	50	0	0	0	
b) Centro de Mediación	Justicia Cotidiana	Personas Atendidas		429	241	286	394	412	245	N/D	359	325				
	Justicia Cotidiana	Expedientes Iniciados		86	55	84	87	106	78	N/D	106	95				
	Justicia Cotidiana	Expedientes en Proceso		85	172	180	179	186	211	N/D	192	153				
	Justicia Cotidiana	Familiar		29	17	19	22	29	27	N/D	37	36				
	Justicia Cotidiana	Civil		24	11	24	33	36	22	N/D	33	20				
	Justicia Cotidiana	Mercantil		4	7	8	4	5	6	N/D	8	3				
	Justicia Cotidiana	Comunitario		29	18	33	28	36	23	N/D	28	36				

	Justicia Cotidiana	Expedientes Concluidos		17	40	71	79	92	50	N/D	117	111				
	Justicia Cotidiana	Asesoría Jurídica		33	19	22	24	45	12	N/D	38	37				
Unidades Móviles de Prevención y Atención a los Casos de Violencia																
<p>1.3.1.1 Crear confianza entre las víctimas para salir del círculo de la violencia.</p> <p>1.3.1.5 Difundir entre la población la existencia del programa.</p> <p>1.3.3.6 Se atenderá psicológicamente tanto a las víctimas como a los agresores.</p>																
a) Atención Psicosocial (UNIPREVI)	Justicia Cotidiana	Personas Atendidas		67	48	64	122	99	55	43	47	60	0	0	0	
	Justicia Cotidiana	Hombres		12	5	11	107	88	49	7	3	7				
	Justicia Cotidiana	Mujeres		55	43	53	15	11	6	36	44	53				
	Justicia Cotidiana	Victimas		57	44	72	110	80	55	42	45	53				
	Justicia Cotidiana	Agresores		10	4	3	12	19	0	1	2	7				
	Justicia Cotidiana	Primera Vez (Atendidos)		37	15	21	10	1	11	6	19	31				
	Justicia Cotidiana	Seguimiento (Atendidos)		117	67	119	109	45	44	68	37	47				
	Justicia Cotidiana	Expedientes (Casos en Seguimiento)		84	87	75	86	53	61	71	59	104				
	Justicia Cotidiana	Expedientes en Proceso por Reingreso		1	3	4	1	1	0	0	0	1				
	Justicia Cotidiana	Asesoría Jurídica		26	7	12	15	6	7	22	22	24				
	Justicia Cotidiana	Orientaciones		86	80	43	33	29	13	11	15	30				
	Justicia Cotidiana	Canalizaciones		6	5	5	5	1	2	14	8	9				
	Justicia Cotidiana	Altas		4	2	4	4	2	2	2	0	0				
	Justicia Cotidiana	Bajas por Otros Motivos		5	7	0	10	0	6	2	1	0				
b) Seguimientos (UNIPREVI)	Justicia Cotidiana	Visitas Domiciliarias		16	5	4	7	7	2	0	0	4				
	Justicia Cotidiana	Llamadas		68	25	52	24	36	4	63	10	15				
	Justicia Cotidiana	Acompañamientos		2	0	5	4	6	0	1	0	2				
	Justicia Cotidiana	Expediente Atendidos		37	15	22	10	20	8	23	17	20				
1.3.1.2 Activar una línea telefónica en la cual la víctima pueda solicitar la intervención de forma urgente.																
A) Llamadas de Auxilio Recibidas *Se cuenta con una línea telefónica en cada zona de seguridad pública.	Justicia Cotidiana	Llamadas Recibidas		0	N/D	N/D	N/D	N/D	N/D	N/D	ND	N/D				
	Justicia Cotidiana			-	0	0	0	0	0	0	0	0				
1.3.1.3 Diseñar e implementar campañas en materia de prevención con atención puntual en violencia familiar.																
a) Talleres Preventivos (UNIPREVI)																
1. Para la Mujer	Justicia Cotidiana	Talleres		8	4	3	5	10	3	2	2	4				

<p>1.3.2.2 Fomentar en el municipio, la importancia de la convivencia social como elemento articulador en la disminución de los factores de riesgo, que facilitan fenómenos de violencia y delincuencia.</p> <p>1.3.2.4 Diseñar proyectos de intervención social con participación comunitaria de los niños, jóvenes y adultos para propiciar mejores oportunidades de desarrollo.</p> <p>1.3.2.5 Fortalecer las capacidades de la población en materia de desarrollo social, a través de la participación y organización comunitaria.</p>																
<p>a) Comuna (Comités Comunitarios de Prevención)</p>	Justicia Cotidiana	Colonias Beneficiadas		N/D	N/D	N/D	N/D	N/D	N/D	N/D	N/D	N/D				
	Justicia Cotidiana	Comités		N/D	N/D	N/D	N/D	N/D	N/D	N/D	N/D	N/D				
	Justicia Cotidiana	Integrantes		N/D	N/D	N/D	N/D	N/D	N/D	N/D	N/D	N/D				
	Justicia Cotidiana	Actividades		N/D	N/D	N/D	N/D	N/D	N/D	N/D	N/D	N/D				
<p>1.3.2.3 Realizar jornadas informativas sobre información del programa.</p> <p>1.3.2.6 Organizar programas comunitarios para fortalecer la prevención del delito y aminorar las conductas antisociales y adicciones.</p>																
<p>a) (CAIPA) Centro de Atención Integral para Adolescentes, al igual que DIF Municipal otorgan (Talleres sobre Habilidades para la Vida) Identifican, reconocen e impulsan en los adolescentes aquellas habilidades propias para desarrollar su proyecto de vida.</p>	Justicia Cotidiana	Talleres		1	1	2	8	8	2	3	10	4				39
	Justicia Cotidiana	Personas Atendidas		7	12	12	70	72	12	45	472	321				1023
	Justicia Cotidiana	Mujeres		N/D	N/D	141	151	192	76	215	235	169				1179
	Justicia Cotidiana	Hombres		N/D	N/D	146	191	182	87	212	237	152				1207
	Justicia Cotidiana	Ingresos		N/D	N/D	34	14	27	12	17	20	12				136
	Justicia Cotidiana	Orientaciones		N/D	N/D	48	37	50	16	34	19	15				219
	Justicia Cotidiana	Canalizaciones		N/D	N/D	3	3	12	3	6	11	4				42
	Justicia Cotidiana	Terapias Subsecuentes		N/D	N/D	137	270	167	117	203	167	168				1229
<p>Escuelas sin Violencia</p>																
<p>1.2.1.1 Prevenir el aumento de delitos en el interior de los planteles educativos.</p> <p>1.2.1.5 Resguardar la integridad física, afectiva y social de las escuelas, así como en el entorno comunitario que rodea.</p>																
<p>a) Talleres de Promoción de Cultura de Paz</p>	Justicia Cotidiana	Diagnósticos de Planteles		1	0	0	0	2	1	1	5	2				
	Justicia Cotidiana	Planteles Educativos Beneficiados		1	0	1	1	2	3	2	5	2				
	Justicia Cotidiana	Personas Atendidas		214	0	70	140		132	251	488	1311				
<p>1.2.1.4 Realizar cursos de capacitación en primeros auxilios básicos en las Escuelas.</p>																

a) La Secretaría de Prevención social junto con la secretaria de Desarrollo social participan en la implementación del Programa Héroe en Tu Barrio en (Planteles Educativos y Comunidad en General) para así reforzar el programa de escuelas sin violencia.	Justicia Cotidiana	Planteles Educativos Beneficiados		1	1	ND	3	4	1	0	2	0				12
	Justicia Cotidiana	Cursos y Talleres		1	1	ND	3	7	2	8	2	0				24
	Justicia Cotidiana	Beneficiados		20	25	0	58	74	8	51	28	0				264
	Justicia Cotidiana	Colonias		1	1	0	2	3	0	4	2	6				19
	Justicia Cotidiana	Cursos y talleres		1	1	0	2	6	0	8	8	12				38
	Justicia Cotidiana	Beneficiados		12	22	0	55	68	0	45	103	89				394
	Justicia Cotidiana	Botiquines entregados		10	14	0	12	12	0	22	33	29				132
Estrategia Integral para la Prevención del Delito																
1.3.3.2 Llegar al tejido social, con programas de convivencia, deporte y cultura para jóvenes y niños.																
a) EntusiasmoArte	Justicia Cotidiana	Talleres de Dibujo		0	1	0	1	0	1	5	8	2				
	Justicia Cotidiana	Participantes		0	15	0	15	0	45	250	45	45				
	Justicia Cotidiana	Participantes Captados		0	0	155	1	0	0	0	0	1				
	Justicia Cotidiana	Murales		1	2	1	1	1	2	7	3	6				
	Justicia Cotidiana	Participantes		60	17	155	25	18	45	47	50	39				
1.3.3.3 Trabajar en programas de prevención con la comunidad en colaboración estrecha con el gobierno estatal y federal.																
1.3.4.1 Trabajar en programas de prevención con la comunidad en colaboración estrecha con el gobierno estatal y federal.																
a) PRONAPRED	Justicia Cotidiana	Talleres Educación Sexual		3	En el Proyecto de Presupuesto de Egresos de la Federación 2017 de la Secretaría de Hacienda y Crédito Público (SHCP) no se asignaron recursos al Programa Nacional de Prevención del Delito de la Secretaría de Gobernación, porque este fue desaparecido de la propuesta presupuestal.											
	Justicia Cotidiana	Beneficiados		120												
	Prevención del Delito	Eventos Culturales		2												
	Prevención del Delito	Beneficiados		750												
1.3.3.4 Promover los mecanismos y las herramientas que harán que disminuyan los hechos delictivos.																
a) Estrategia Integral para la Prevención del Delito		Proyectos Arquitectónicos (Arrancados)		0	0	1	1	1	1	1	1	0				
		Participantes		0	0	25	35	30	20	35	25	0				
		Proyectos Arquitectónicos (Terminados)		0	0	0	0	0	0	0	0	0				
1.3.3.7 Fortalecer los sistemas de información destinados a la prevención del delito, incorporando nuevas tecnologías y procesos.																
a) Análisis de la Información		Informe Trimestral (C4)		N/D	N/D	1	1	1	1	1	0	0				
		Mapa de Calor		N/D	N/D	1	1	1	1	1	0	0				
1.3.3.8 Se promoverán encuentros nacionales a fin de adoptar las mejores prácticas en materia de prevención, lo que permitirá enriquecer las políticas y las acciones transversales para la prevención del delito.																
A) Participaciones en Foros,		Eventos		0	0	1	1	1	1	3	0	0				

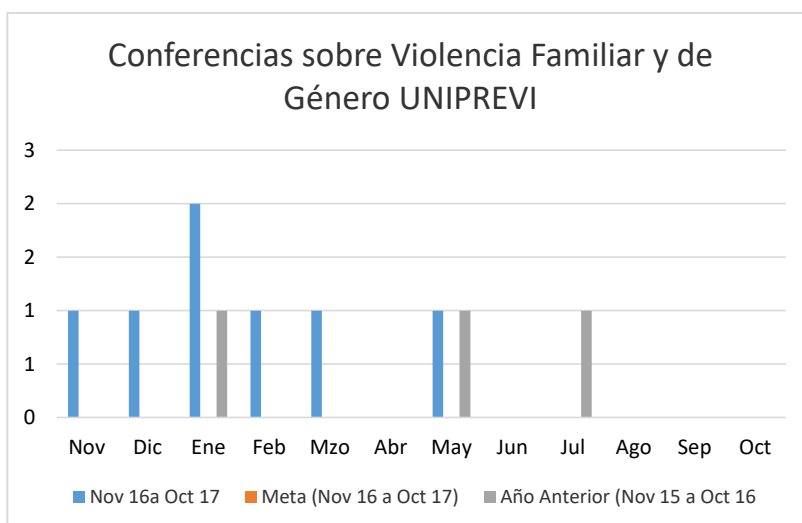
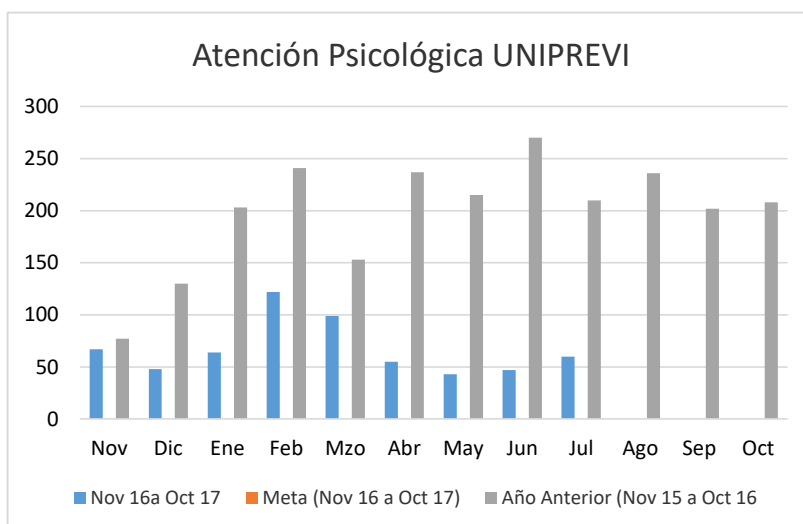
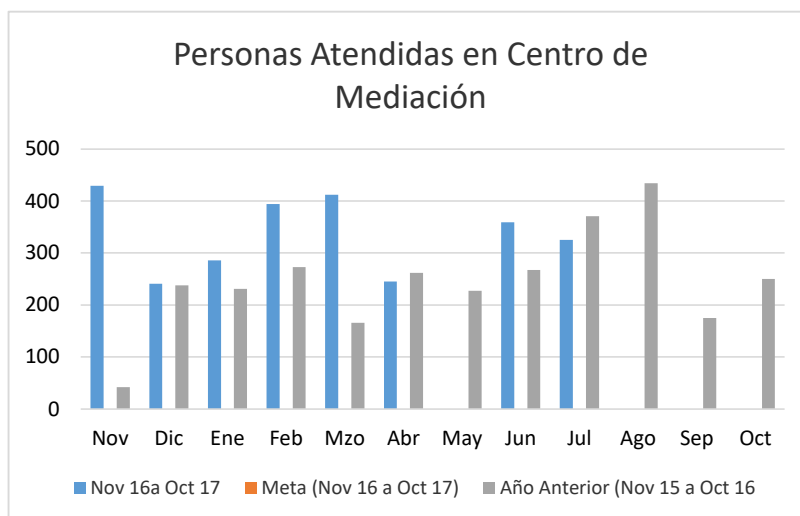
Capacitaciones y Certificaciones		Ponencias	0	0	0	2	3	1	1	0	0						
Vecinos en Acción																	
1.3.4.2 Promover los mecanismos y las herramientas que harán que disminuyan los hechos delictivos.																	
1.3.4.3 Consolidar mecanismos de participación ciudadana para atender las peticiones de las personas que reclaman un municipio más seguro.																	
a) Vecinos en Acción	Justicia Cotidiana	Colonias Beneficiadas	1	1	0	1	4	0	N/D	N/D	N/D						
	Justicia Cotidiana	Actividades	1	1	0	3	2	0	N/D	N/D	N/D						
	Justicia Cotidiana	Participantes	15	10	0	25	60	0	N/D	N/D	N/D						
Vecino Vigilante																	
1.5.1.1 Generar espacios de colaboración social basada en prevención y vinculación, así como la focalización y difusión de información.																	
1.5.1.2 Trabajar en coordinación con los vecinos.																	
1.3.1.6 Fomentar la participación ciudadana en los temas de denuncia del delito, prevención de la violencia y cultura de la legalidad.																	
1.3.3.1 Unificar esfuerzos con los responsables de la seguridad municipal para continuar con la tendencia a la baja de los índices delictivos en el municipio.																	
1.3.3.5 Consolidar mecanismos de participación ciudadana para atender las peticiones de las personas que reclaman un municipio más seguro.																	
a) Vecinos Vigilantes	Vecino Vigilante	Comités General	1	1	1	14	3	3	N/D	3	24						
	Vecino Vigilante	Colonias Beneficiadas	14	10	12	40	13	9	N/D	29	0						
	Vecino Vigilante	Pre comités	0	0	1	0	0	0	N/D	0	24						
	Vecino Vigilante	Aperturas de Nuevos Comités								3	7						
Sistema Policial de Información e Inteligencia																	
1.2.3.2 Fomentar el fortalecimiento del tejido social a través de la construcción de redes comunitarias que colaboren con la autoridad municipal en la solución de las problemáticas de prevención social de la violencia y la delincuencia.																	
A) Red comunitaria de integrantes de comités de vecino vigilante	Reuniones /Juntas de seguridad		14	6	12	41	13	10	N/D	17	15						
	Personas Atendidas		N/D	N/D	N/D	N/D	N/D	N/D	N/D	247	199						
1.5.1.3 Instalar botones de pánico en casa de algunos vecinos, a fin de que reporten los robos y algunos actos de delincuencia.																	
a) Botones de Alerta	Comités de Vecinos Vigilantes con Botón de Alerta		N/D	N/D	N/D	N/D	N/D	N/D	N/D	N/D	N/D						
Actividades Propias de la Dependencia																	
Dirección/ Coordinación / Jefatura																	

NOTA METODOLÓGICA DE LA FICHA TÉCNICA INDICADORES DE RESULTADOS

El presente documento contiene información detallada de Indicadores de Resultados de las diferentes Entidades Públicas del Municipio, con base en el ejercicio de la función pública que les corresponde realizar mes con mes. La información contenida comprende el 2do Año de la Administración 2015-2018, que va de Noviembre del 2016 a Octubre de 2017.

El presente Informe de Indicadores de Resultados contiene Gráficos Comparativos de datos observados al mes que se reporta en forma oportuna y en datos observados con respecto al mismo periodo del año anterior de Administración.

La fuente principal de información contenida en este documento, proviene de los informes mensuales que reportan las Dependencias y Entidades del Municipio al Instituto Municipal de Planeación Integral. Por consiguiente, los datos contenidos en este informe es responsabilidad de quien la proporciona, mientras que su presentación es responsabilidad de éste Ente Descentralizado.



DEPENDENCIA: Secretaría de Seguridad Pública				POA 2017													
A	Variables Indicador POA	Área responsable	Unidad de medida	Costo Generado	Noviembre	Diciembre	Enero	Febrero	Marzo	Abril	Mayo	Junio	Julio	Agosto	Septiembre	Octubre	Anual
	Sistema Policial de Información e Inteligencia																
	Operativos Paisano	Dirección de Operaciones	Arranque														0
		Dirección de Operaciones	Cierre														
	Operativos Especiales	Dirección de Operaciones	Operativo														0
	Transporte Seguro	Dirección de Operaciones	Operativo														0
	Operativo Estadio	Dirección de Operaciones	Operativo														0
	Operativo Bancario	Dirección de Operaciones	Operativo														0
Zonificación de zonas operativas																	
	Keizen	Dirección de Operaciones	Reporte														0
	Filtro de Seguridad	Dirección de Operaciones	Filtros														0
	Torres de Monitoreo	Dirección de Operaciones	Torres														0
Tránsito en tu Escuela																	
	Programa Patrulla Vial Escolar	Dirección de Tránsito	Escuelas Beneficiadas														0
Calle Segura																	
	Operativos Especiales	Oficina del Secretario	Motocicletas														0
	Operativo Estadio	Dirección de Tránsito	Operativo														0
	Cursos de Manejo	Dirección de Tránsito	Operativo														0
Tránsito Seguro																	
	Operativos Antialcohol	Oficina del Secretario	Operativo														0
								POA 2016									
B	Lineas de Acción Especificas de Programas PMD	Área responsable	Unidad de medida	Costo Generado	Noviembre	Diciembre	Enero	Febrero	Marzo	Abril	Mayo	Junio	Julio	Agosto	Septiembre	Octubre	Anual
	Policía Confiable Programa a cargo del Instituto Municipal de Desarrollo Policial en conjunto con la Secretaría de Seguridad Pública, Prevención Social e Instituto de la Mujer																
1.2.1.1 Mejorar las condiciones laborales y brindar herramientas que fortalezcan el desempeño de los cuerpos policiacos en la atención del delito.																	
		Oficina del Secretario	Radios		0	0	0	0	0	0	0	0	0				-
		Oficina del Secretario	Armas		0	141	0	0	0	0	0	0	0				-
		Oficina del Secretario	Chalecos Blindados		200	29	0	0	0	0	0	0	0				
		Oficina del Secretario	Escudos		0	0	0	0	0	0	0	0	0				

Nuevo Reglamento de Tránsito, Circulación de Tránsito (Secretaría de Seguridad Pública)		Dir. De Tránsito	Elementos Activos Capacitados		150											150
Sistema Policial de Información e Inteligencia																
a) Faltas Administrativas	Dirección de Policía	Detenidos		341	396	365	272	326	429	455	445	475	0	0	0	3504
	Dirección de Policía	Mayores de Edad		257	340	281	221	262	349	355	364	447				2876
	Dirección de Policía	Menores de Edad		84	59	86	56	64	80	100	81	386				996
	Dirección de Policía	Hombres		327	372	344	247	300	390	425	418	61				2884
	Dirección de Policía	Mujeres		14	27	23	30	26	39	30	27	418				634
	Dirección de Policía	Alterar el orden público		245	290	272	190	259	308	358	320	29				2271
	Dirección de Policía	Exhibicionismo		0	0	0	0	0	0	0	0	332				332
	Dirección de Policía	Faltas a la moral		0	2	4	0	0	0	1	2	0				9
	Dirección de Policía	Ingerir Bebidas Embriagantes en Vía pública		21	30	8	21	5	24	23	32	0				164
	Dirección de Policía	Necesidades fisiológicas en la vía pública		3	7	2	5	3	2	1	2	36				61
	Dirección de Policía	Consumo de alcohol y otras Drogas		72	67	79	56	59	95	68	88	8				592
Dirección de Policía	Otros							0	4	1	70				75	
b) Vecinos Ruidoso	Dirección de Policía	Auxilios Recibidos		3738	4707	3638	4333	3582	3855	2610	2292	2462				31217
	Dirección de Policía	Auxilios Atendidos		3182	3708	2997	3542	3582	891	2610	534	686				21732
b) Delitos	Dirección de Policía	Detenidos		193	202	233	187	176	192	193	201	17	0	0	0	1594
	Dirección de Policía	Mayores de Edad		176	191	200	171	161	177	174	183	231				1664
	Dirección de Policía	Menores de Edad		17	11	33	16	15	15	19	18	15				159
	Dirección de Policía	Hombres		167	178	210	165	162	165	176	176	211				1610
	Dirección de Policía	Mujeres		26	24	23	22	14	27	17	25	35				213
	Dirección de Policía	Disposición del Delegado del Ministerio Público de Justicia para Adolescentes		17	11	33	16	15	15	19	18	15				159
	Dirección de Policía	Disposición de la Agencia del Ministerio Público del Fuero Común		172	191	196	171	161	177	174	183	9				1425
Dirección de Policía	Disposición de la Agencia del Ministerio Público del Fuero Federal		4	0	4	0	0	0	0	0	2				10	
Policial "Zonificación de Zonas Operativas"																

1.2.5.1 Modernizar la infraestructura de comunicación y tecnología para facilitar el intercambio de Información y coordinación más efectiva, ampliando y modernizando la cobertura de la red municipal de radio comunicación para las fuerzas de seguridad pública.																
1.2.5.2 Aplicar sistemas de vigilancia en zonas prioritarias de la ciudad																
1.2.5.3 Implementar soluciones geomáticas que proporcionen una cartografía para elaborar mapas del delito, así como esquemas de monitoreo de la incidencia delictiva para la toma de decisiones operativas.																
1.2.5.4 Desarrollar actividades de inteligencia policial en prevención del delito.																
1.2.5.5 Actualizar los sistemas de monitoreo y rutas de vigilancia de los policías para verificar su eficacia.																
1.2.5.7 Proveer a los cuerpos de seguridad pública con la infraestructura y equipo que les permita actuar de forma coordinada y sistemática.																
a) Mapa de conflictividad	Dirección Operativa	Mapas Publicados		4	4	4	4	4	4	4	4	4				4
b) Botones de Alerta	Dirección Operativa	Botones		N/D	N/D	N/D	N/D	N/D	N/D	N/D	N/D	N/D				471
	Dirección Operativa	Alertas Recibidas		72	309	239	314	287	209	191	174	88				40
c) Cámaras de Video vigilancia	Dirección Operativa	Cámaras		122	122	122	122	122	147	147	147	147				122
	Dirección Operativa	Incidentes Detectados		0	0	0	0	0	0	0	0	0				0
1.2.5.6 Establecer esquemas innovadores de monitoreo de rutas de vigilancia vial, fomentando la mejora de la movilidad urbana.																
Calles Seguras	Dirección de Policía de Tránsito															
1.6.1.1 Promover el respeto a la normatividad vial es fundamental para crear una sana convivencia social en la ciudad.	Dirección de Policía de Tránsito															
1.6.3.3 Vigilar el respeto a los límites de velocidad.	Dirección de Policía de Tránsito															
a) Reglamento de Tránsito	Dirección de Policía de Tránsito	Clases de Manejo		1	1	1	1	1	0	1	1	0				
	Dirección de Policía de Tránsito	Apoyo con Clases de Manejo en programas del Instituto Municipal de la Mujer		1	1	1	1	1	0	1	1	0				

b) Licencias de Conducir	Dirección de Policía de Tránsito	Trámites	881	1005	1231	832	1055	906	971	970	998					
	Dirección de Policía de Tránsito	Licencias 1er Vez	881	1005	1231	832	1055	906	971	970	998					
	Dirección de Policía de Tránsito	Exámenes Aplicados	881	1005	1231	832	1055	906	971	970	998					
	Dirección de Policía de Tránsito	Exámenes Aprobados	881	1005	1231	832	1055	906	971	970	998					
	Dirección de Policía de Tránsito	Licencias Renovación														
c) Infracciones de Tránsito	Dirección de Policía de Tránsito	Total de Infracciones	3515	4394	4312	4124	4442	3700	3217	3612	2280	0	0	0		
	Dirección de Policía de Tránsito	Exceso de Velocidad en Zona Escolar	639	587	587	790	917	272	588	909	555					
	Dirección de Policía de Tránsito	Exceso de Velocidad en Zona Urbana	594	850	850	771	855	1367	868	236	195					
	Dirección de Policía de Tránsito	Estacionarse en Lugar Prohibido	843	906	906	1080	904	541	592	1007	155					
	Dirección de Policía de Tránsito	Pasar en Luz Roja	489	685	685	406	400	362	243	346	269					
	Dirección de Policía de Tránsito	Dar Vuelta en Lugar Prohibido	180	246	246	158	374	281	183	202	155					
	Dirección de Policía de Tránsito	Conducir Haciendo Uso del Celular	356	517	517	304	315	187	192	212	260					
	Dirección de Policía de Tránsito	Cambiar de Carril sin Precaución	134	174	157	101	145	122	104	114	115					
	Dirección de Policía de Tránsito	No Guardar Distancia y Chocar	131	157	131	122	145	134	167	184	152					
	Dirección de Policía de Tránsito	Manejar sin Licencia	71	131	24	102	100	79	39	82	97					
	Dirección de Policía de Tránsito	No Utilizar Cinturón de Seguridad	58	91	91	74	94	83	47	69	97					
	Dirección de Policía de Tránsito	Ingerir Bebidas Embriagantes al Conducir	20	50	118	216	193	272	194	251	230					
	Dirección de Policía de Tránsito	Otras														
	Dirección de Policía de Tránsito	Infracciones a Vehículo Particular	3515	4394	3899	4124	5155	4374	4056	4487	3917					
	Dirección de Policía de Tránsito	Infracciones a Vehículo de Transporte Público	41	20	19	23	14	24	9	12	26					
	Dirección de Policía de Tránsito	Infracciones a Vehículo de Transporte de Carga	8	16	32	22	26	67	22	12	15					

1.6.1.2 Establecer mecanismos efectivos que ayuden a disminuir los índices de lesiones y mortalidad por hechos de tránsito.

1. Hechos de Tránsito

Dirección de Policía de Tránsito	Hechos de Tránsito		509	538	559	427	487	455	483	560	585	0	0	0	
Dirección de Policía de Tránsito	Vehículo Particular		353	390	428	312	414	318	355	485					
Dirección de Policía de Tránsito	Vehículo de Transporte Público		143	132	96	92	49	114	94	40					
Dirección de Policía de Tránsito	Vehículo de Transporte de Carga		13	16	35	23	24	23	34	35					
Dirección de Policía de Tránsito	Alcances		141	147	173	118	152	118	132	170	166				
Dirección de Policía de Tránsito	Atropello		18	29	23	23	15	18	18	23	23				
Dirección de Policía de Tránsito	Caída de Persona		5	2	4	3	2	1	0	1	6				
Dirección de Policía de Tránsito	De Crucero		88	89	106	78	82	70	89	110	103				
Dirección de Policía de Tránsito	Diversos		60	23	26	23	50	25	36	31	26				
Dirección de Policía de Tránsito	Estrellamiento		87	104	90	59	80	116	106	109	110				
Dirección de Policía de Tránsito	Frontal		12	20	9	7	14	10	12	12	15				
Dirección de Policía de Tránsito	Lateral		78	103	109	86	82	83	78	85	110				
Dirección de Policía de Tránsito	Reversa		10	15	8	17	7	8	6	14	13				
Dirección de Policía de Tránsito	Salida de Camino		4	2	4	7	1	3	0	1	4				
Dirección de Policía de Tránsito	Volcadura		6	4	7	6	2	2	6	4	5				
Dirección de Policía de Tránsito	Móvil de Vehículo		0	0	0	0	0	1	0	0	4				
Dirección de Policía de Tránsito	Proyección		0	0	0	0	0	0	0	0	0				
Dirección de Policía de Tránsito	Hechos de Tránsito con Lesionados														
Dirección de Policía de Tránsito	Lesionados en Hechos de Tránsito		81	107	62	81	61	54	60	57	78				

	Dirección de Policía de Tránsito	Hechos de Tránsito (Alcohol)															
	Dirección de Policía de Tránsito	Lesionados en Hechos de Tránsito (Alcohol)		5	9	1	4	4	11	7	6	4					
	Dirección de Policía de Tránsito	Hechos de Tránsito con Decesos															
	Dirección de Policía de Tránsito	Decesos en Hechos de Tránsito		1	0	0	3	1	2	1	2	1					
	Dirección de Policía de Tránsito	Hechos de Tránsito con Decesos (Alcohol)															
	Dirección de Policía de Tránsito	Decesos en Hechos de Tránsito (Alcohol)		0	0	0	0	0	0	0	0	0					
Tránsito en tu Escuela																	
1.6.2.2 Brindar apoyo vial a las escuelas del municipio de Guadalupe.																	
1.6.2.3 Presencia constante de agentes en áreas aledañas a las escuelas.																	
1.6.2.4 Proteger a los infantes estudiantes y a los padres de familia que los acompañen																	
1.6.2.6 Evitar el caos vehicular y accidentes cerca de las instituciones educativas.																	
1. Brindar apoyo a planteles educativos con presencia de elementos de tránsito.	Dirección de Tránsito	Escuelas Beneficiadas		42	42	43	45	44	44	44	43	0					
	Dirección de Tránsito	Alumnos Beneficiados		ND	ND	ND	21500	21200	21200	21200	21000	0					
1.6.2.5 Ofrecer capacitación vial en las escuelas.																	
1.6.2.7 Involucrar a los padres de familia a participar como patrullas escolares de tránsito.																	
1.6.2.8 Controlar el tráfico en los puentes peatonales frente a las escuelas.																	
1. Patrulla Vial Escolar	Dirección de Tránsito	Escuelas Beneficiadas		ND	100	0	1	1	1	19	15	0					
	Dirección de Tránsito	Capacitaciones		0	13	0	1	1	1	19	15	0					
	Dirección de Tránsito	Padres de Familia Capacitados		ND	500	0	5	5	5	90	75	0					
	Dirección de Tránsito	Alumnos Beneficiados						3000	700	9800	7500	0					
Tránsito Seguro																	
1.6.3.1 Ofrecer una respuesta oportuna por parte de la Dirección de Tránsito, en conflictos y accidentes viales.																	
1.6.3.2 Reducir los tiempos de respuesta ante situaciones que comprometan la vialidad.																	

POA Noviembre 2016 - Octubre 2017

A	Variables Indicador POA	Área responsable	Unidad de medida	Costo Generado	Noviembre	Diciembre	Enero	Febrero	Marzo	Abril	Mayo	Junio	Julio	Agosto	Septiembre	Octubre	Anual
	Mantenimiento Integral del Sistema Pluvial	Dirección de Vías Públicas															
	Metros Lineales de Sistema Pluvial Intervenido	Dirección de Vías Públicas	Metros Lineales		13096	1080	2500	4617	4667	6695	6600	6400	6354				52009
	Bacheo Eficiente	Dirección de Vías Públicas															
	Metros Cuadrados	Dirección de Vías Públicas	Metros Cuadrados		260000	8365	8985	9244,08	13104	11657	11109	15500	11727				349691
	Alumbrado Inteligente	Coordinación de Alumbrado															
	Luminarias Intervenido en el Mes	Coordinación de Alumbrado	Luminarias		500	500	500	500	500	500	500	500	500				4500
	Guadalupe Limpio	Dirección de Parques y Plazas															
	Plazas Visitadas por lo Menos una Vez al Mes	Dirección de Parques y Plazas	Plazas		600	500	500	600	600	600	600	600	600				-

POA 2016

B	Lineas de Acción Especificas de Programas PMD	Área responsable	Unidad de medida	Costo Generado	Noviembre	Diciembre	Enero	Febrero	Marzo	Abril	Mayo	Junio	Julio	Agosto	Septiembre	Octubre	Anual
		Mantenimiento Integral del Sistema Pluvial															
	4.7.1.1 Difundir una campaña para concientizar a los ciudadanos v sus líneas 4.7.4.3 Implementar una campaña de publicidad para concientizar a los ciudadanos sobre los efectos negativos de tirar basura. 4.7.4.4 Involucrar a todos los sectores de la población a fin de promover acciones en contra de arrojar la basura en las calles.	Dirección de Vías Públicas Dirección de Vías Públicas Dirección de Vías Públicas															
	A) Letrero de Multa en Áreas Públicas por Tirar Basura	Dirección de Imagen Urbana	Letreros Instalados		3	11	15	13	10	0	0	0	4				56
		Dirección de Imagen Urbana	Multas Aplicadas		N/D	N/D	ND	ND	ND	ND	ND	ND	ND				0
	B) Limpia de Parques y Plazas	Dirección de Imagen Urbana	Plazas Públicas		600	600	600	600	600	600	600	600	600				-
		Dirección de Parques y Plazas	Parques Municipales		3	3	3	3	3	3	3	3	3				-
		Dirección de Imagen Urbana	Letreros Instalados (Calendarios, Nombre y Teléfono del Responsable de Área)		7	3	22	27	13	7	17	5	7				-

4.7.1.2 Brindar mantenimiento a las instalaciones de los pluviales 4.7.1.3 Aumentar la capacidad de los pluviales y aprovechar al máximo el sistema pluvial con el que ya cuenta el municipio	Dirección de Vías Públicas															
	Dirección de Vías Públicas															
A) Sistema Pluvial	Dirección de Vías Públicas	Metros Lineales Totales		13096	13096	13096	13096	13096	13096	13096	13096	13096				-
	Dirección de Vías Públicas	Metros Lineales Desasolve		2064	1080	2500	4617	4667	6695	6600	6400	6354				4553
	Dirección de Vías Públicas	Toneladas de Basura Recolectadas		ND	ND	ND	ND	ND	ND	ND	ND	ND				0
B) Rejillas	Dirección de Vías Públicas	Rejillas Totales		1376	1376	1376	1376	1376	1376	1376	1376	1376				-
	Dirección de Vías Públicas	Limpieza Rejilla		458	396	176	183	206	152	164	164	183				231
	Dirección de Vías Públicas	Reparación Rejilla		363	207	300	166	177	157	161	170	200				211
Bacheo Eficiente	Dirección de Vías Públicas															
4.7.2.1 Reducir hasta en un 70% el tiempo, material y equipo humano en las labores del programa	Dirección de Vías Públicas															
A) Reportes de baches	Dirección de Vías Públicas	Recibidos Año Previo		211	83	99	140	124	243	174	233	67				1374
	Dirección de Vías Públicas	Recibidos Año Actual		260	120	196	284	308	119	301	148	223				1959
	Dirección de Vías Públicas	Atendidos Año Actual		142	70	58	105	210	70	97	110	103				965
B) Material Utilizado	Dirección de Vías Públicas	M2 Año Previo		10296,54	10812,42	10179,00	32814,80	35745,79	37333,39	44487,17	48820,72	47620,97				278111
	Dirección de Vías Públicas	M2 Año Actual		8847,97	8365,06	8985,00	9244,08	13104,56	11657,14	11108,71	15500,27	11727,41				98540
4.7.2.2 Contar con una garantía de 12 meses sobre el producto	Dirección de Vías Públicas															
A) Baches	Dirección de Vías Públicas	Tapados		3603	2868	3151	3747	5019	2626	3119	3516	2411				30060
	Dirección de Vías Públicas	Garantía Efectiva		0	0	28	11	4	6	24	17	15				105
Alumbrado Inteligente	Coordinación de Alumbrado															
4.7.3.1 Mejorar las vialidades al tener más visibilidad.	Coordinación de Alumbrado															
4.7.3.2 Impactar de forma positiva en la reducción de accidentes viales.	Coordinación de Alumbrado															
A) Luminarias en Avenidas Principales *Los reportes se atienden con la cuadrilla especial de reportes emergentes.	Coordinación de Alumbrado	Luminarias Totales		50800	50800	50800	50800	50800	50800	50800	50800	50800				-
	Coordinación de Alumbrado	Luminarias con Luz Blanca		38500	38500	38500	38500	38500	38500	50800	38500	38500				-
	Coordinación de Alumbrado	Luminarias con Luz Led		5500	6000	6500	7000	7500	8000	8500	9000	9500				-
	Coordinación de Alumbrado	Arbotantes Reubicados		N/D	N/D	N/D	N/D	N/D	N/D	N/D	ND	ND				0
	Coordinación de Alumbrado	Arbotantes Sustituídos		N/D	N/D	N/D	N/D	N/D	N/D	N/D	ND	ND				0
	Coordinación de Alumbrado	Pintura de Arbotantes		N/D	N/D	88	156	3	N/D	161	400	531				1339
	Coordinación de Alumbrado	Reportes Recibidos		N/D	N/D	2625	1342	1998	N/D	10250	3222	3236				22673

	Coordinación de Alumbrado	Reportes Atendidos		N/D	N/D	2319	1093	1522	N/D	10379	2961	3022				21296
4.7.3.3 Incrementar los niveles de seguridad en todo el municipio.	Coordinación de Alumbrado															
A) Luminarias en Colonias y vialidades secundarias. *Los reportes se atienden con la cuadrilla especial de reportes emergentes.	Coordinación de Alumbrado	Luminarias Totales		50800	50800	50800	50800	50800	50801	50801	50800	50800				-
	Coordinación de Alumbrado	Luminarias con Luz Blanca		ND	ND	ND	ND	ND	ND	ND	ND	ND				-
	Coordinación de Alumbrado	Luminarias con Luz Led		ND	ND	ND	ND	ND	ND	ND	ND	ND				-
	Coordinación de Alumbrado	Arbotantes Reubicados		ND	ND	ND	ND	ND	ND	ND	ND	ND				0
	Coordinación de Alumbrado	Arbotantes Sustituídos		ND	ND	ND	ND	ND	ND	ND	ND	ND				0
	Coordinación de Alumbrado	Pintura de Arbotantes		ND	ND	ND	ND	ND	ND	ND	ND	ND				0
	Coordinación de Alumbrado	Reportes Recibidos		ND	ND	ND	ND	ND	ND	ND	ND	ND				0
	Coordinación de Alumbrado	Reportes Atendidos		ND	ND	ND	ND	ND	ND	ND	ND	ND				0
Luminarias en General	Coordinación de Alumbrado	Luminarias Totales		101600	101600	101600	101600	101600	101601	101601	101600	101600	0	0	0	-
	Coordinación de Alumbrado	Luminarias con Luz Blanca		38500	38500	38500	38500	38500	38500	50800	38500	38500	0	0	0	-
Guadalupe Limpio	Dirección de Limpia Pública															
4.7.4.1 Realizar labores de limpieza constantes.	Dirección de Limpia Pública															
A) Barrido Manual (Avenidas Principales)	Dirección de Limpia Pública	Metros Lineales Totales		ND	ND	ND	ND	ND	ND	ND	ND	ND				-
	Dirección de Limpia Pública	Metros Lineales Barridos		1176	901	887	1106	ND	626	2291	1187	1190				1170
	Dirección de Limpia Pública	Toneladas de Basura Recolectadas		416	371	466	393	ND	324	433	805	459				3666
	Dirección de Limpia Pública	Animales Muertos Recolectados (perros, gatos, etc)		524	377	532	618	ND	174	539	1003	693				4460
	Dirección de Imagen Urbana	Animales Muertos Recolectados (caballos, vacas, etc..)		2	1	0	0	0	0	0	0	0				3
B) Contenedores	Dirección de Limpia Pública	Contenedores Totales		ND	ND	ND	ND	ND	ND	ND	ND	ND				-
	Dirección de Limpia Pública	Toneladas de Basura Recolectadas		163	138	ND	ND	ND	77	396	158	ND				933
C) Planteles Educativos	Dirección de Limpia Pública	Planteles Beneficiados		304	304	304	304	ND	304	304	304	304				-
D) Visitas a la Comunidad	Dirección de Limpia Pública	Colonias Visitadas		75	68	49	42	ND	87	35	55	22				-
	Dirección de Limpia Pública	Toneladas de Basura Recolectadas		16711	18542	17731	15194	ND	31418	15883	16223	16462				148163
E) Recolección de Liantas	Dirección de Limpia Pública	Toneladas Recolectadas		16884	14530	18830	13986	ND	39494	53400	7920	12894				177938
	Dirección de Limpia Pública	Piezas		1206	1038	1345	999	ND	2366	3830	1005	921				12710
F) Recolección de Cacharros	Dirección de Limpia Pública	Reportes Recibidos		46	36	40	32	ND	71	59	42	45				371
	Dirección de Limpia Pública	Reportes Atendidos		46	36	40	32	ND	71	59	42	45				371

	Dirección de Limpia Pública	Toneladas Recolectadas		20	12	12	31	ND	92	149	12	1				330
G) Recolección de Escombros	Dirección de Vías Públicas	Solicitudes Recibidas (Vía Pública)		25	25	49	45	102	19	70	82	121				538
	Dirección de Vías Públicas	Solicitudes Atendidas (Vía Pública)		14	13	30	45	102	19	60	53	98				434
	Dirección de Vías Públicas	Metros Cúbicos (Vía Pública)		88	90	140	157	99	21	60	94	98				847
	Dirección de Imagen Urbana	Reportes Recibidos (Área Verde)		8	6	21	27	20	19	12	20	19				152
	Dirección de Imagen Urbana	Reportes Atendidos (Área Verde)		8	4	15	18	12	13	9	15	12				106
	Dirección de Imagen Urbana	Metros Cúbicos (Área Verde)		48	24	90	108	72	78	54	90	72				636
H) Deshierbe de Camellones y Banquetas	Dirección de Imagen Urbana	Camellones (Área Verde)		158920	71255	51.395	31310	180730	148410	212110	185780	220830				-
	Dirección de Imagen Urbana	M2 Área Verde		50000	50000	50.000	50000	50000	50000	50000	50000	50000				-
	Dirección de Imagen Urbana	M2 Área Verde Intervenido		117180	85380	111.890	147140	195720	43610	256360	293480	233690				164939
I) Deshierbe de Terrenos Baldíos	Dirección de Imagen Urbana	Reportes Recibidos		0	0	0	0	ND	0	0	1	0				1
	Dirección de Imagen Urbana	Reportes Atendidos		0	0	0	0	0	0	0	1	0				1
	Dirección de Imagen Urbana	M2 Deshierbados		0	0	0	0	0	0	0	130	0				130
J) Deshierbe de Terrenos Municipales	Secretaría de Finanzas y Tesorería Municipal	Terrenos Municipales		1350	1350	1350	1350	0	1350	1350	1350	1350				-
	Dirección de Imagen Urbana	Terrenos Municipales Intervenido		13	8	7	8	6	5	12	14	10				9
	Dirección de Imagen Urbana	M2 Deshierbados		44950	21500	18000	20600	15.500	16000	28750	30300	30.400				226000
4.7.4.2 involucrar a las empresas a que depositen la basura en lugares adecuados																
A) Comercios con Recolección de Basura	Dirección de Limpia Pública	Negocios con Convenio Municipal		N/D	N/D	N/D	N/D	ND	ND	ND	ND	ND				-
	Dirección de Limpia Pública	Multas Aplicadas a Comercios por Inadecuado Manejo de Desechos		N/D	N/D	N/D	N/D	ND	ND	ND	ND	ND				0

C	Actividades Propias de la Dependencia	Unidad de medida	Unidad de medida	Costo Generado												
	Oficina del Secretario (Alumbrado)															
	a) Identificación de luminaria por folio	Coordinación de Alumbrado Público	Luminarias Foliadas		524	1122	1561	379	74	ND	2539	120	120			-
	Dirección de Vías Públicas															
a) Suministro de agua potable	Dirección de Vías Públicas	Metro Cúbico		2468	1278	2112	1844	2192	2033	2691	2998	2720				2260

Dirección Parques y Plazas															
a) Pintura de juegos	Dirección de Parques y Plazas	Unidad (Trabajos Realizados)		20	15	23	21	26	15	15	ND	34			169
b) Pintura de bancas	Dirección de Parques y Plazas	Unidad (Trabajos Realizados)		20	15	18	18	13	15	15	ND	46			160
Dirección de Imagen Urbana															
a) Riego de áreas verdes	Dirección de Imagen Urbana	Metros Totales de Áreas Verdes		4320823	4320823	4.320.823	4320823	4320823	4320823	4320823	4320823	4320823			-
	Dirección de Imagen Urbana	Metros Cuadrados Intervenido		655080	921920	1.489.490	1473940	767020	536950	1299330	1553880	122496			-
b) Sistemas de riego	Dirección de Imagen Urbana	Sistemas de Riego Totales		106	106	106	106	106	106	106	106	106			-
	Dirección de Imagen Urbana	Plazas Públicas con Sistema de Riego		83	83	83	83	83	83	83	83	83			-
	Dirección de Imagen Urbana	Camellones con Sistema de Riego		23	23	23	23	23	23	23	26	26			-
	Dirección de Imagen Urbana	Total de Mantenimiento a Sistemas de Riego (Actividades)		0	0	0	0	0	0	0	0	0			0
c) Mantenimiento de juegos	Dirección de Imagen Urbana	Juegos Reparados en Camellones (Actividades)		28	37	0	0	0	3	10	24	31			133
d) Reparación de bancas	Dirección de Imagen Urbana	Unidad (Actividades)		11	14	1	19	0	0	0	7	10			62
e) Instalación de Muretes Instituciones	Dirección de Imagen Urbana	Unidad		12	10	9	19	18	14	19	24	14			139
f) Instalación de malla ciclónica	Dirección de Imagen Urbana	Metros Lineales		317	0	98	87	135	127	231	212	0			1207
g) Reparación menore de	Dirección de Imagen Urbana	Metros Cuadrados		0	2	1	0	375	14	25	34	80			531
h) Recolectión de ramas	Dirección de Imagen Urbana	Toneladas Recolectadas		209050	133400	73.300	100650	192050	148750	164700	230600	266595			1519095
	Dirección de Imagen Urbana	Reportes Recibidos		119	101	130	114	94	86	114	103	115			976
	Dirección de Imagen Urbana	Reportes Atendidos		85	60	75	70	55	51	65	60	65			586
Programa Guadalupe Verde a cargo de la Secretaría de Control y Sustentabilidad Urbana y ejecutado en coordinación con la secretaria de Servicios Públicos.															
i) Plantación de árboles	Dirección de Imagen Urbana	Árboles Plantados		548	275	393	458	532	625	556	518	347			4252
j) Flor de temporada	Dirección de Imagen Urbana	Flores Producidas		1716	1110	270	1617	3156	1885	4619	2250	1.850			18473
	Dirección de Imagen Urbana	Flores Plantadas		2609	4251	20	1613	2008	2041	2443	1968	3.154			20107

NOTA METODOLÓGICA DE LA FICHA TÉCNICA INDICADORES DE RESULTADOS

El presente documento contiene información detallada de Indicadores de Resultados de las diferentes Entidades Públicas del Municipio, con base en el ejercicio de la función pública que les corresponde realizar mes con mes. La información contenida comprende el 2do Año de la Administración 2015-2018, que va de Noviembre del 2016 a Octubre de 2017.

El presente Informe de Indicadores de Resultados contiene Gráficos Comparativos de datos observados al mes que se reporta en forma oportuna y en datos observados con respecto al mismo periodo del año anterior de Administración.

La fuente principal de información contenida en este documento, proviene de los informes mensuales que reportan las Dependencias y Entidades del Municipio al Instituto Municipal de Planeación Integral. Por consiguiente, los datos contenidos en este informe es responsabilidad de quien la proporciona, mientras que su presentación es responsabilidad de éste Ente Descentralizado.

