

POA 2016-2017

Líneas de Acción Específicas de Programas PMD	Área responsable	Unidad de medida	Costo Generado	POA 2016-2017												
				Noviembre	Diciembre	Enero	Febrero	Marzo	Abril	Mayo	Junio	Julio	Agosto	Septiembre	Octubre	Anual
Mantenimiento Integral del Sistema Pluvial																
4.7.1.2 Brindar mantenimiento a las instalaciones de los pluviales	Dirección de Vías Públicas															
4.7.1.3 Aumentar la capacidad de los pluviales y aprovechar al máximo el sistema pluvial con el que ya cuenta el municipio.	Dirección de Vías Públicas															
A) Sistema Pluvial	Dirección de Vías Públicas	Metros Lineales Totales		13096	13096	13096	13096									N/A
	Dirección de Vías Públicas	Metros Lineales Desasolve		2064	1080	2500	4617									10261
B) Rejillas	Dirección de Vías Públicas	Rejillas Totales		1376	1376	1376	1376									N/A
	Dirección de Vías Públicas	Limpieza Rejilla		458	396	176	183									1213
	Dirección de Vías Públicas	Reparación Rejilla		363	207	300	166									1036
Bacheo Eficiente																
4.7.2.1 Reducir hasta en un 70% el tiempo, material y equipo humano en las labores del programa.																
A) Reportes de baches	Dirección de Vías Públicas	Recibidos Año Previo		211	83	99	140									533
	Dirección de Vías Públicas	Recibidos Año Actual		260	120	196	284									860
	Dirección de Vías Públicas	Atendidos Año Actual		142	70	58	105									375
B) Material Utilizado	Dirección de Vías Públicas	M2 Año Previo		10296.54	10812.42	10179.00	32814.80									64103
	Dirección de Vías Públicas	M2 Año Actual		8847.97	8365.06	8985.00	9244.08									35442
4.7.2.2 Contar con una garantía de 12 meses sobre el producto utilizado.																
A) Baches	Dirección de Vías Públicas	Tapados		3603	2868	3151	3747									13369
	Dirección de Vías Públicas	Garantía Efectiva		0	0	28	11									39
Alumbrado Inteligente																
4.7.3.1 Mejorar las vialidades al tener más visibilidad.																
4.7.3.2 Impactar de forma positiva en la reducción de accidentes viales.																
A) Mantener iluminado el Municipio	Coordinación de Alumbrado	Luminarias Totales		50800	50800	50800	50800									N/A
	Coordinación de Alumbrado	Luminarias con Luz Blanca		38500	38500	38500	38500									N/A
	Coordinación de Alumbrado	Luminarias con Luz Led		5500	6000	N/D	7000									18500
	Coordinación de Alumbrado	Nuevas Luminarias		N/D	N/D	N/D	N/D									0
4.7.3.3 Incrementar los niveles de seguridad en todo el municipio.																
A) Atención a Reportes de Alumbrado	Coordinación de Alumbrado	Reportes Recibidos		N/D	N/D	N/D	N/D									0
	Coordinación de Alumbrado	Reportes Atendidos		N/D	N/D	N/D	N/D									0
Guadalupe Limpio																
4.7.4.1 Realizar labores de limpieza constantes.																
Dirección de Limpia Pública																







	Dirección de Policía de Tránsito	Frontal		12	20	9	7										48
	Dirección de Policía de Tránsito	Lateral		78	103	109	86										376
	Dirección de Policía de Tránsito	Reversa		10	15	8	17										50
	Dirección de Policía de Tránsito	Salida de Camino		4	2	4	7										17
	Dirección de Policía de Tránsito	Volcadura		6	4	7	6										23
	Dirección de Policía de Tránsito	Móvil de Vehículo		0	0	0	0										0
	Dirección de Policía de Tránsito	Proyección		0	0	0	0										0
2. Lesionados	Dirección de Policía de Tránsito	Lesionados		103	107	ND	81										291
	Dirección de Policía de Tránsito	Lesionados con Ebriedad		5	9	1	ND										15
	Dirección de Policía de Tránsito	Lesionados sin Ebriedad		81	0	62	ND										143
3. Muertos	Dirección de Policía de Tránsito	Muertos		1	0	ND	4										5
	Dirección de Policía de Tránsito	Muertos con Ebriedad		0	0	0	0										0
	Dirección de Policía de Tránsito	Muertos sin Ebriedad		1	0	0	0										1
Tránsito en tu Escuela	Dirección de Policía de Tránsito																
1.6.2.2 Brindar apoyo vial a las escuelas del municipio de Guadalupe.	Dirección de Policía de Tránsito																
1.6.2.3 Presencia constante de agentes en áreas aledañas a las escuelas.	Dirección de Policía de Tránsito																
1.6.2.4 Proteger a los infantes estudiantes y a los padres de familia que los acompañen	Dirección de Policía de Tránsito																
1.6.2.6 Evitar el caos vehicular y accidentes cerca de las instituciones educativas.	Dirección de Policía de Tránsito																
1. Brindar apoyo a planteles educativos con presencia de elementos de tránsito.	Dirección de Policía de Tránsito	Escuelas		42	42	43	45										N/A
	Dirección de Policía de Tránsito	Alumnos Beneficiados		ND	ND	ND	21500										21500
1.6.2.5 Ofrecer capacitación vial en las escuelas.																	
1.6.2.7 Involucrar a los padres de familia a participar como patrullas escolares de tránsito.																	















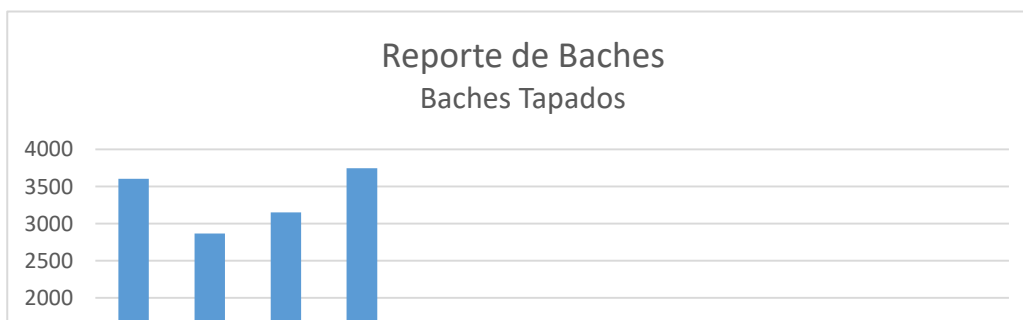
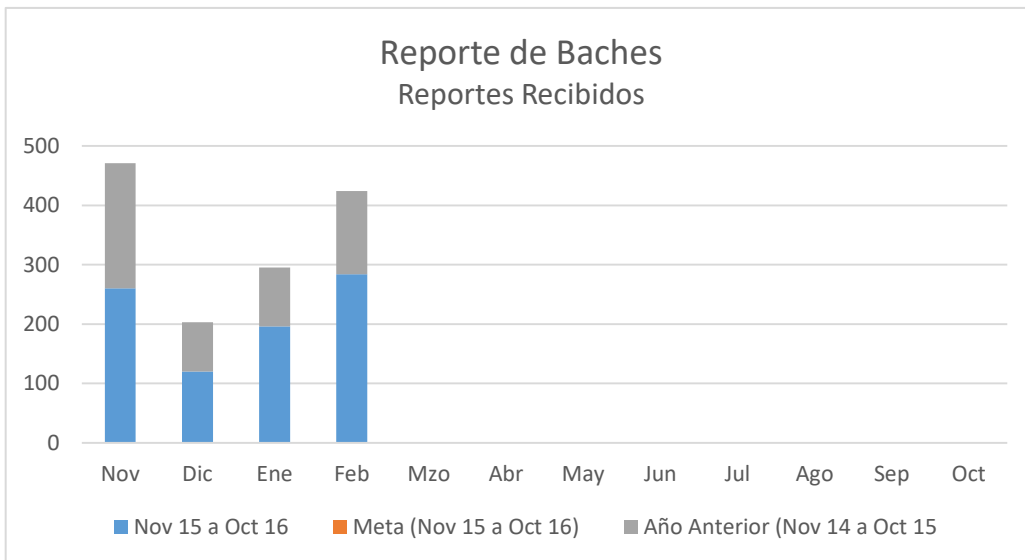
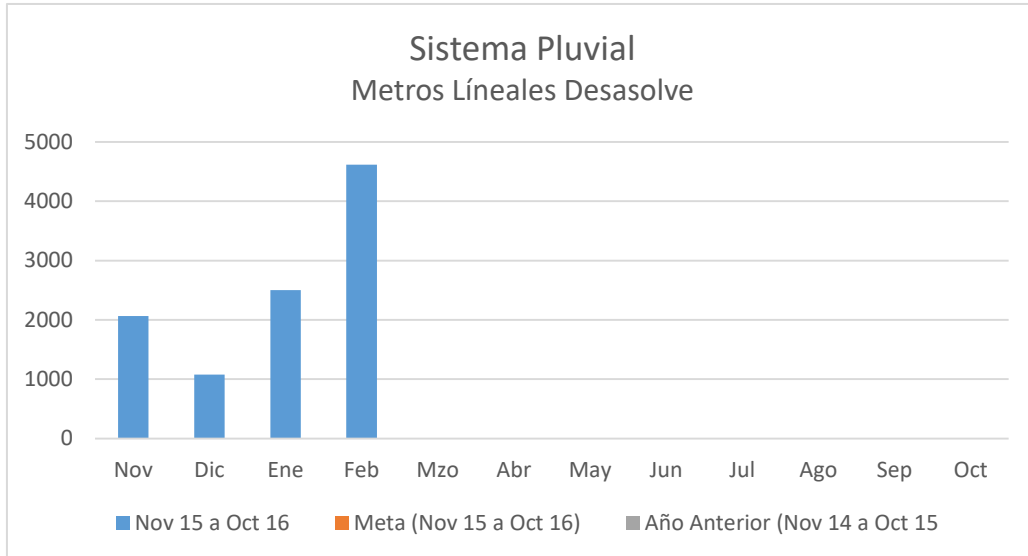



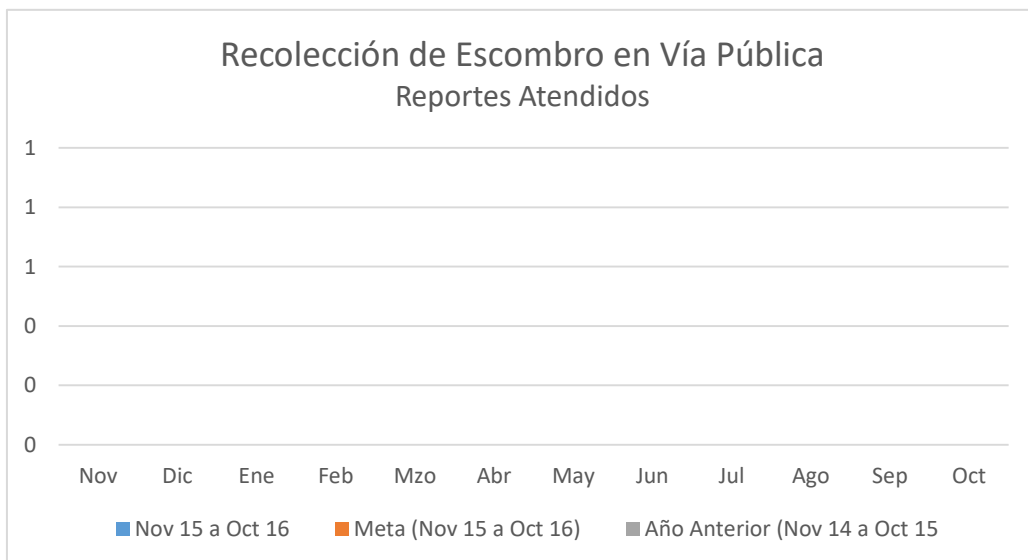
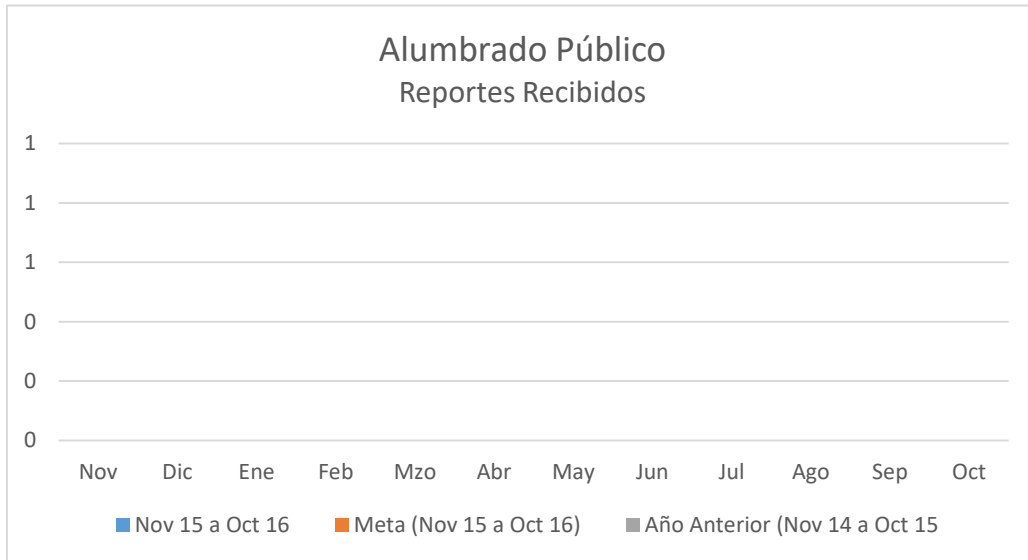
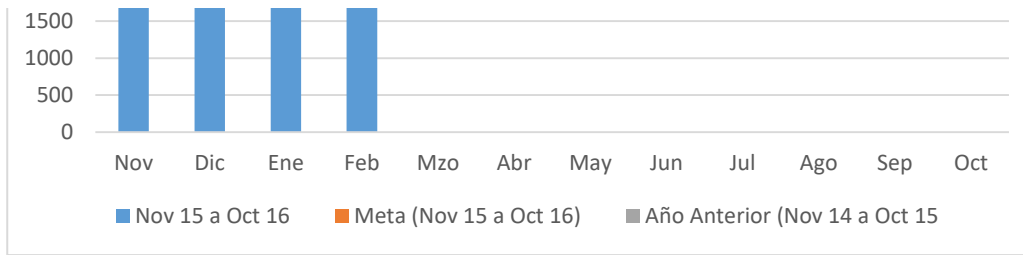
## NOTA METODOLÓGICA DE LA FICHA TÉCNICA INDICADORES DE RESULTADOS

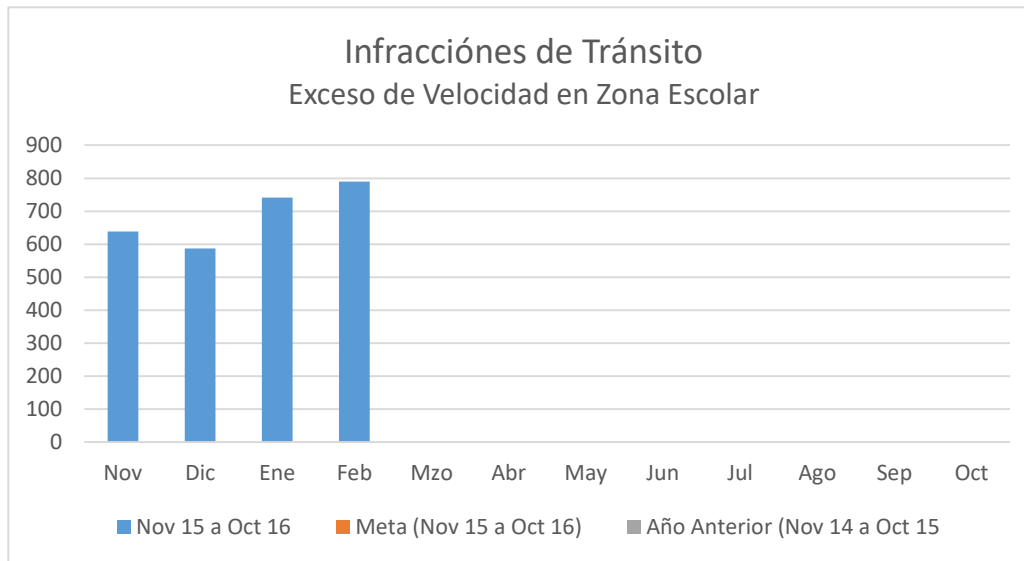
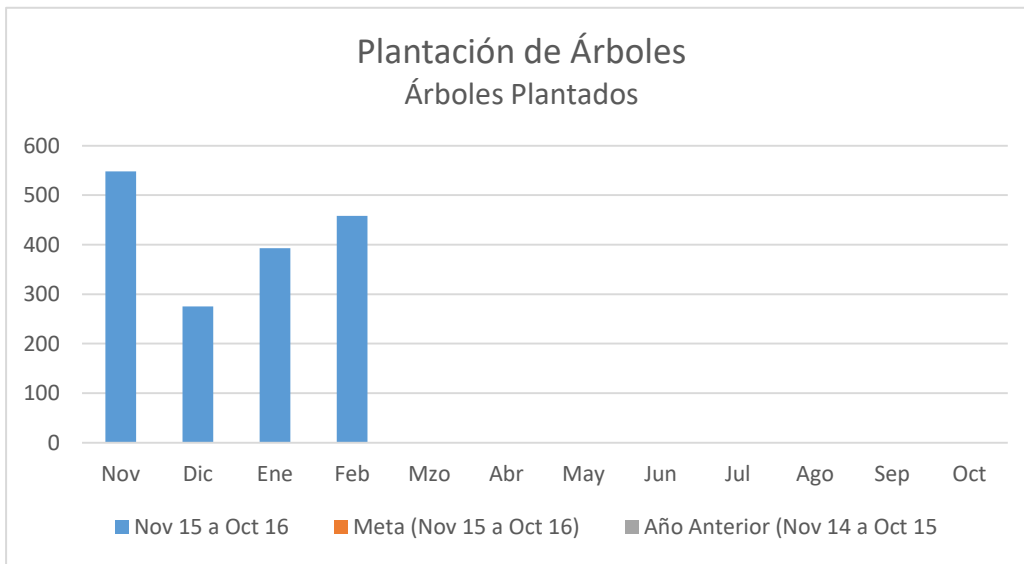
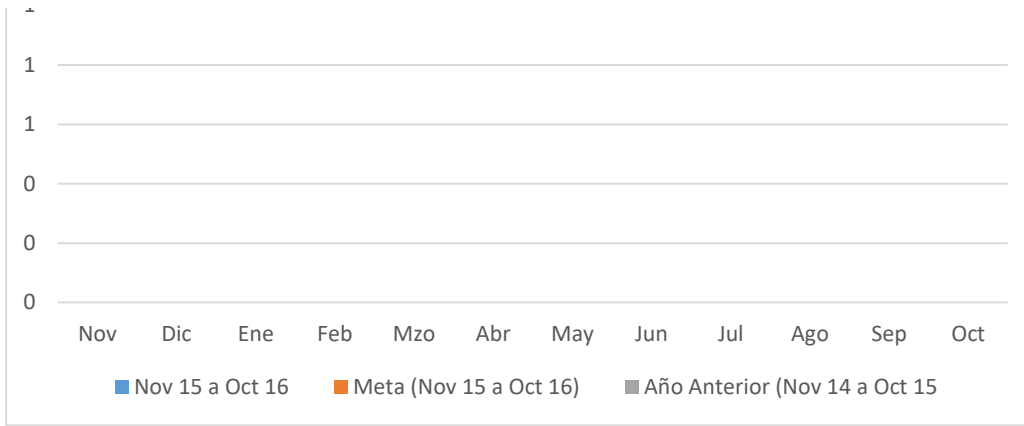
El presente documento contiene información detallada de Indicadores de Resultados de las diferentes Entidades Públicas del Municipio, con base en el ejercicio de la función pública que les corresponde realizar mes con mes. La información contenida comprende el 2do Año de la Administración 2015-2018, que va de Noviembre del 2016 a Octubre de 2017.

El presente Informe de Indicadores de Resultados contiene Gráficos Comparativos de datos observados al mes que se reporta en forma oportuna y en datos observados con respecto al mismo periodo del año anterior de Administración.

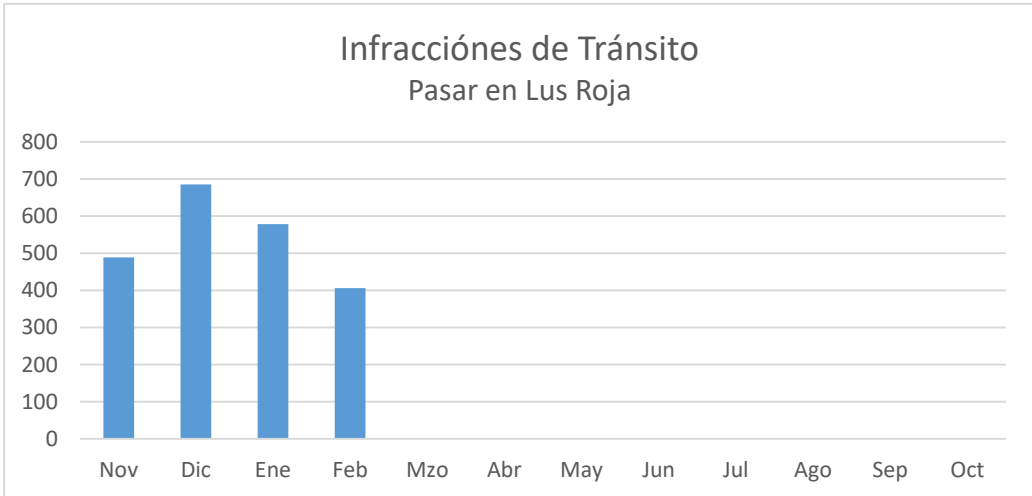
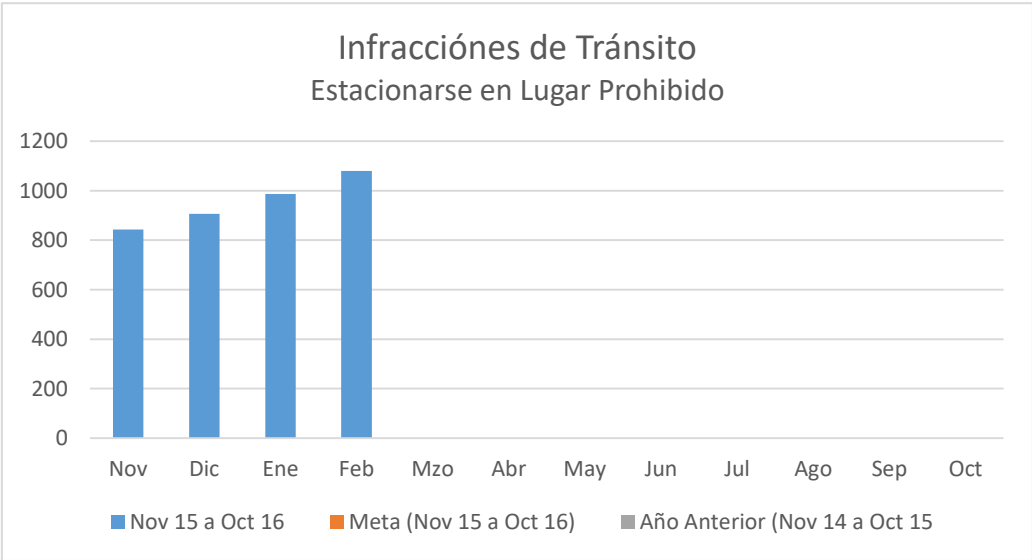
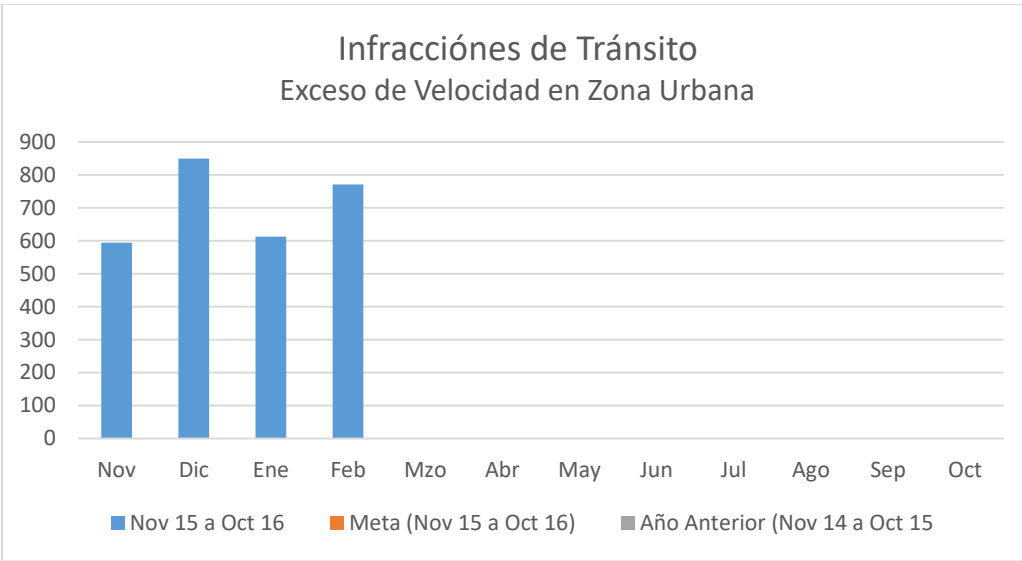
La fuente principal de información contenida en este documento, proviene de los informes mensuales que reportan las Dependencias y Entidades del Municipio al Instituto Municipal de Planeación Integral. Por consiguiente, los datos contenidos en este informe es responsabilidad de quien la proporciona, mientras que su presentación es responsabilidad de éste Ente Descentralizado.



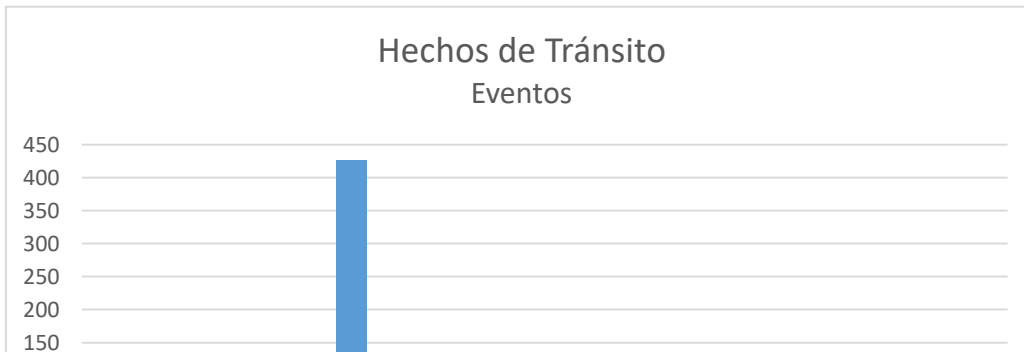
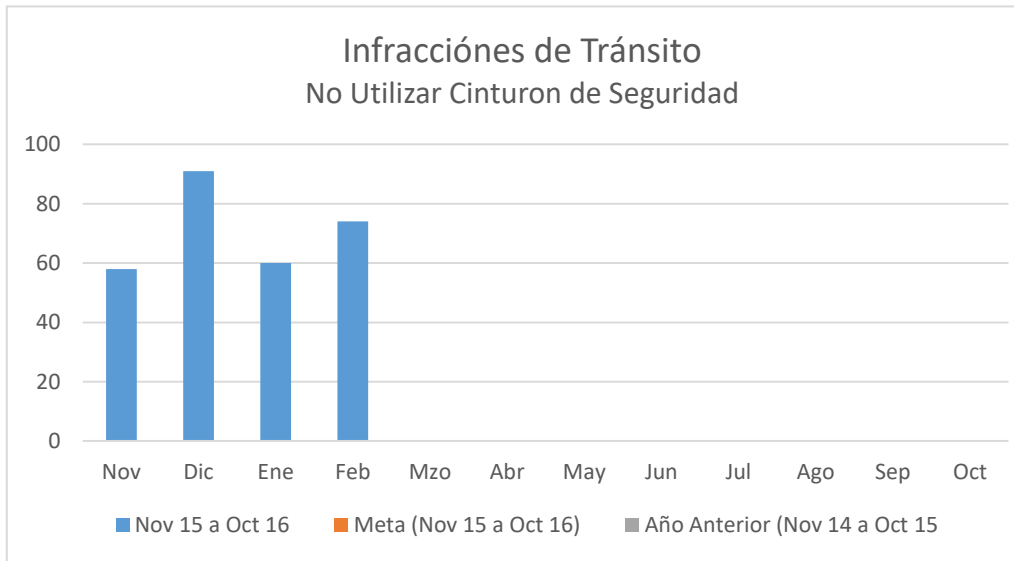
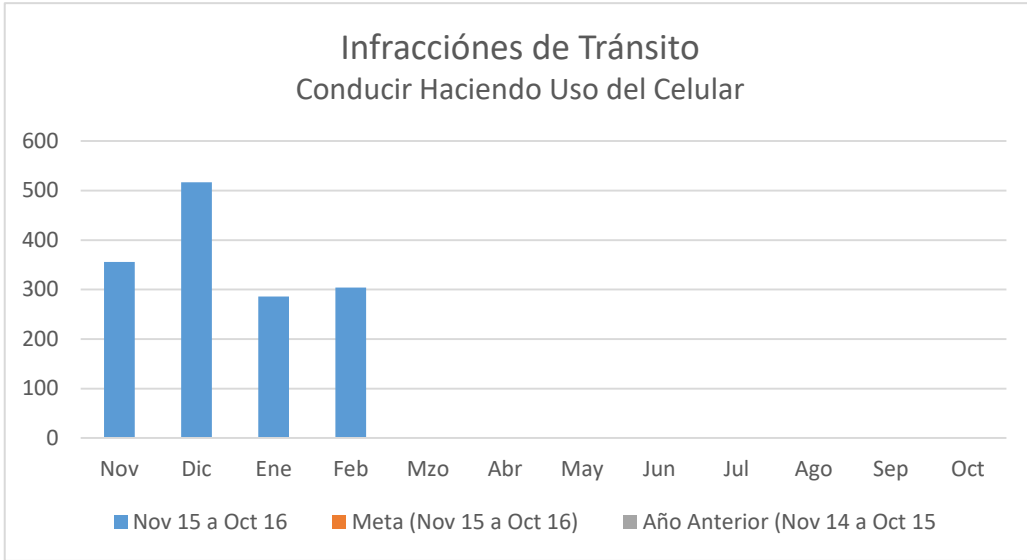


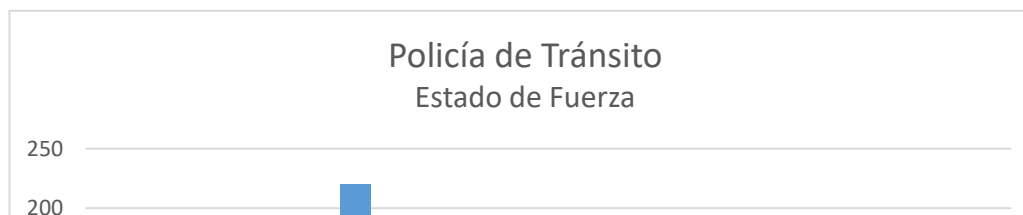
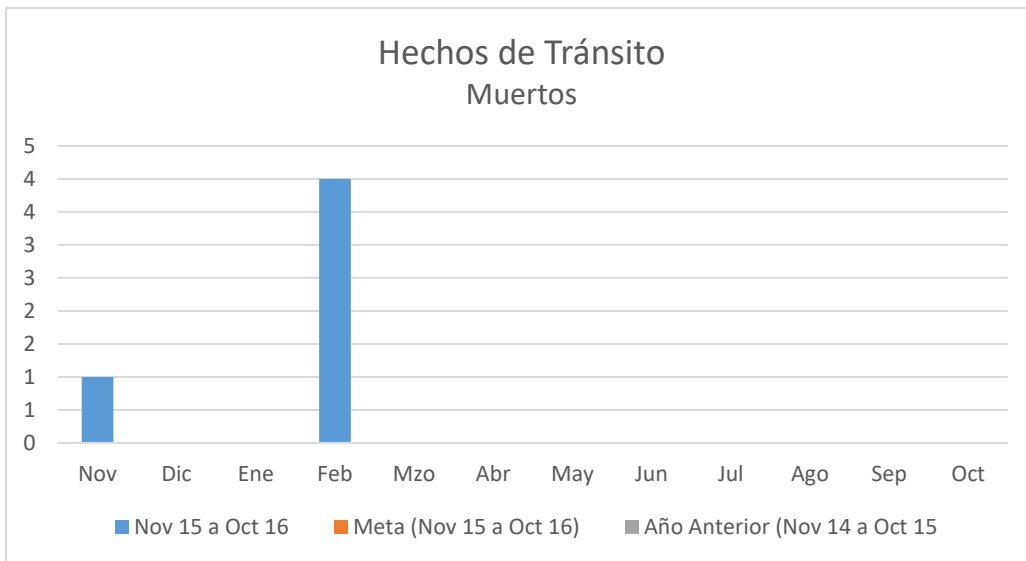
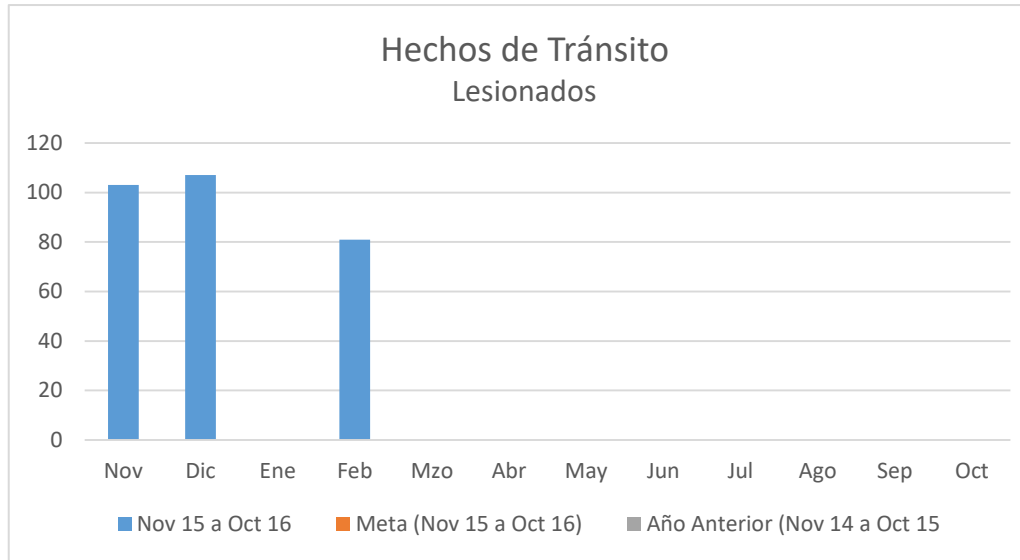
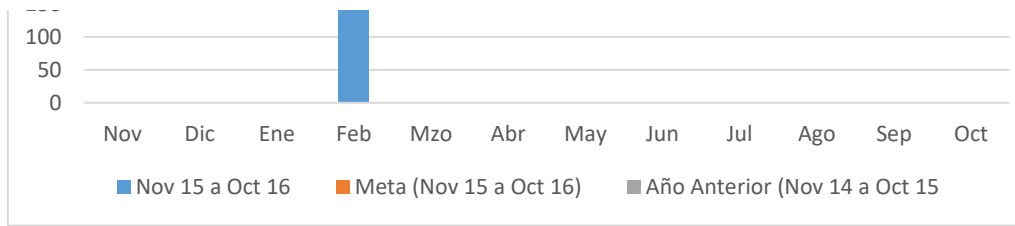


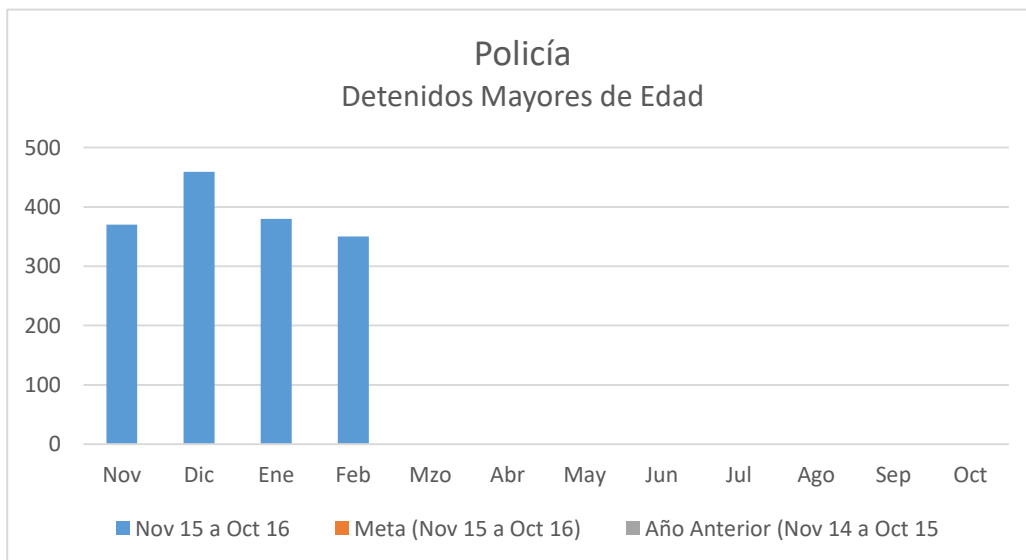
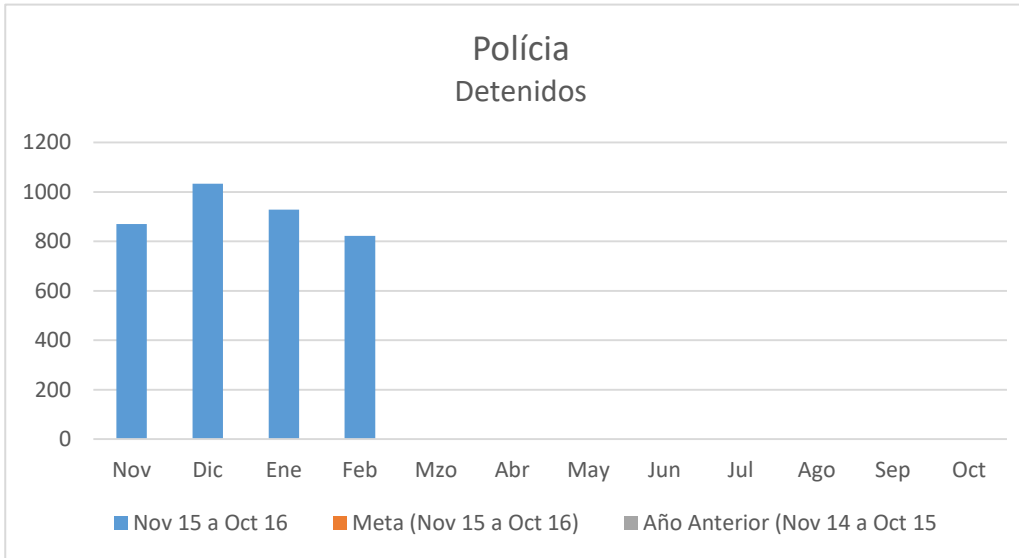
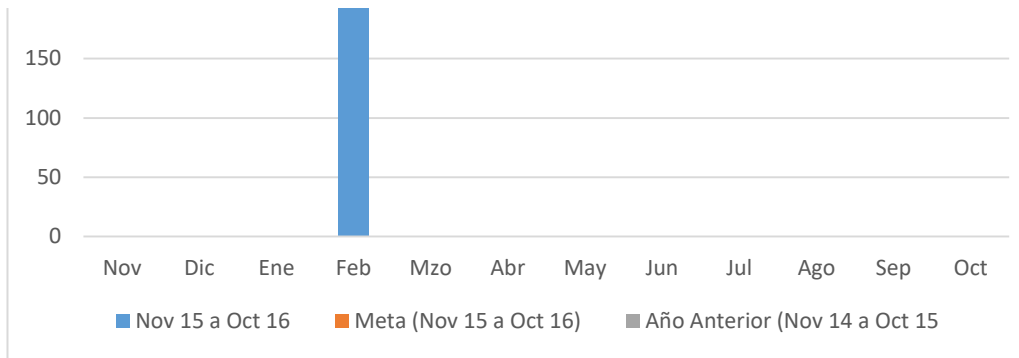




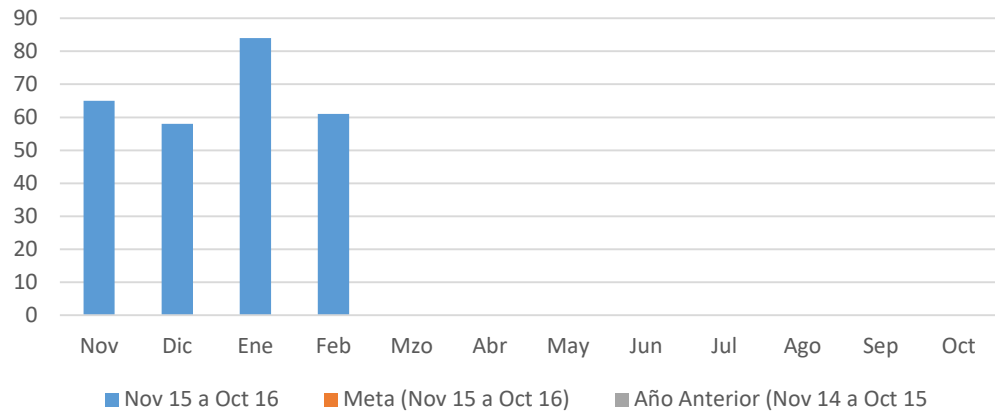
■ Nov 15 a Oct 16   ■ Meta (Nov 15 a Oct 16)   ■ Año Anterior (Nov 14 a Oct 15)



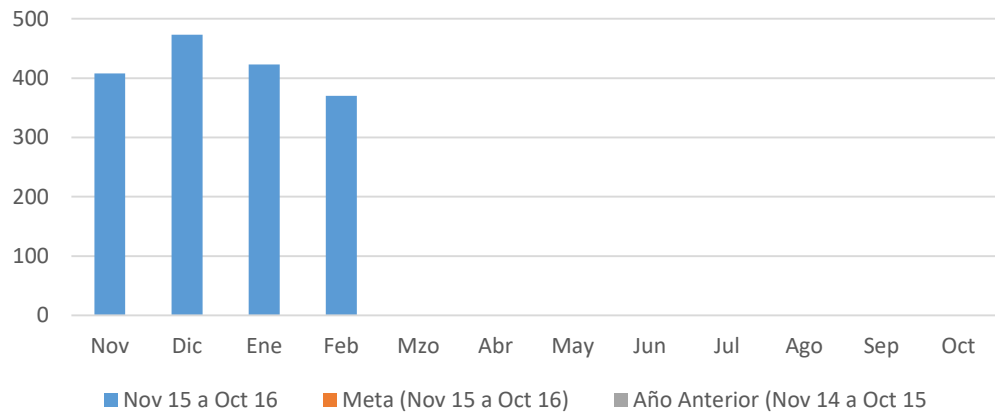




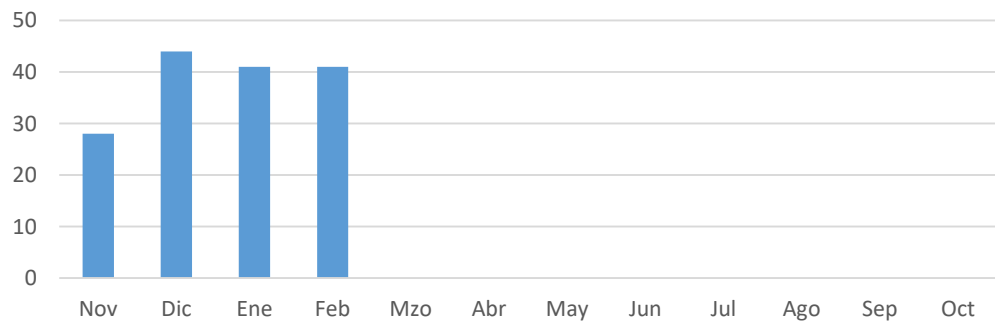
### Policía Detenidos Menores de Edad



### Policía Detenidos Hombres



### Policía Detenidos Mujeres



■ Nov 15 a Oct 16   ■ Meta (Nov 15 a Oct 16)   ■ Año Anterior (Nov 14 a Oct 15)

