



SECRETARÍA DE FINANZAS
Y TESORERÍA MUNICIPAL

GOBIERNO DE
CIUDAD GUADALUPE
NUEVO LEÓN



01



Voluntad que
no se detiene.


CUENTA PÚBLICA 2017

ADMINISTRACIÓN 2015-2018

Calle Hidalgo y Barbadillo s/n,
Centro, 67100 Guadalupe, N.L.

 @ciudadguadalupe
 /GuadalupeNuevoLeon

 www.guadalupe.gob.mx
 (81) 8030 6063





Fundamento Legal

De conformidad con lo establecido en el Artículo 33, Fracción III, Inciso f) y del Artículo 100 Inciso IX, de la Ley de Gobierno Municipal del Estado de Nuevo León " Remitir al Congreso del Estado, previa aprobación del Ayuntamiento, los informes de Avance de Gestión Financiera y de la Cuenta Pública en los términos de la Ley de Fiscalización Superior del Estado de Nuevo León, los cuales deberán estar firmados por el Presidente Municipal, el Tesorero Municipal y el Síndico I...", se presenta ante este R. Ayuntamiento el Informe de Ingresos y Egresos durante el período del 1º de Enero al 31 de Diciembre del 2017.

Introducción

El presente informe refleja los resultados de la recaudación y la aplicación de los diferentes recursos municipales tanto los recursos propios como los derivados de Gobierno Federal y Estatal en lo correspondiente a Participaciones y Aportaciones.

Los lineamientos en los que se enmarca la actividad de la recaudación son la Ley de Ingresos de los Municipios del Estado de Nuevo León, la Ley de Hacienda para los Municipios del Estado de Nuevo León, los diversos Reglamentos Municipales y las bases de descuento aprobadas por el R. Ayuntamiento para el presente ejercicio.

Por otra parte, los egresos tienen como marco legal para la utilización de los recursos, el Presupuesto de Egresos aprobado para el presente ejercicio, así como las diversas leyes aplicables a la materia.

A continuación se presenta el Informe de Ingresos y Egresos del Año del 2017.

Ingresos (Cantidad en Pesos)

La política de la presente Administración Municipal en cuanto a sus programas de recaudación y fiscalización, ha tenido muy en cuenta el lado social, ha sido de acercamiento con la ciudadanía, tomando en cuenta la situación económica actual, sin descuidar sus obligaciones fundamentales de atraer recursos para ofrecer más y mejores servicios a la población del Municipio.

Los diversos renglones de ingresos tienen su origen en el Presupuesto de Ingresos para el Ejercicio 2017 y en las Leyes Fiscales aplicables al Municipio, como la Ley de Ingresos para los Municipios del Estado de Nuevo León y la Ley de Hacienda para los Municipios del Estado de Nuevo León, que son las que nos enmarcan la actividad recaudatoria del Municipio.

Durante el periodo comprendido del 1º Enero al 31 de Diciembre del 2017, los ingresos del Municipio ascendieron a \$2,295,997,263 (Dos Mil Doscientos Noventa y Cinco Millones Novecientos Noventa y Siete mil Doscientos Sesenta y Tres Pesos 00/100 M. N.). Estos ingresos están distribuidos de la siguiente manera:

Ingresos / cantidad en Pesos	1o de Enero a: 31 de Diciembre 2017	%
Impuestos	375,808,386	16.37
Derechos	73,898,763	3.22
Productos	47,987,845	2.09
Aprovechamientos	82,693,255	3.60
Total Ingresos Propios	580,388,249	25.28
Participaciones	733,918,656	31.97
Aportaciones Fed. Ramo 33	433,808,614	18.89
Fortaseg	22,668,458	0.99
Otras Aportaciones Estatales	425,250,477	18.52
Otras Aportaciones Federales	99,962,809	4.35
Financiamiento	0	0.00
TOTALES	2,295,997,263	100

Propios

Proviene de las Leyes Fiscales Municipales aplicables para el Ejercicio 2017 y se encuentran divididos en:

- Impuestos
- Derechos
- Productos
- Aprovechamientos

Los ingresos propios más importantes del Municipio durante el Año que se informa corresponde al cobro del Impuesto Predial, que registró un ingreso neto de \$221,646,987 (Doscientos Veintiún Millones Seiscientos Cuarenta y Seis Mil Novecientos Ochenta y Siete Pesos 00/100 M.N.) y el cobro del Impuesto Sobre Adquisición de inmuebles \$147,982,955 (Ciento Cuarenta y Siete Millones Novecientos Ochenta y Dos Mil Novecientos Cincuenta y Cinco Pesos 00/100 M.N.)

Otro ingreso propio sobresaliente durante el periodo de Enero a Diciembre del 2017 es el cobro por concepto de Construcciones y Urbanizaciones por \$ 32,422,381 (Treinta y Dos Millones Cuatrocientos Veintidós Mil Trescientos Ochenta y Un Pesos 00/100 M. N.) además de Multas por \$ 67,411,775 (Sesenta y Siete Millones Cuatrocientos Once Mil Setecientos Setenta y Cinco Pesos 00/100 M.N)

En resumen los ingresos propios durante el Año de 2017 ascendieron a \$ 580,388,249 (Quinientos Ochenta Millones Trescientos Ochenta y Ocho Mil Doscientos Cuarenta y Nueve Pesos 00/100 M.N) lo que equivale a 25.28% de los ingresos totales del mismo periodo.

Participaciones

Es el ingreso derivado de la Recaudación Federal Participable está distribuido entre los Municipios de acuerdo a lo contenido en la Ley de Egresos del Estado de Nuevo León, para 2017 el Municipio de Guadalupe recibe participaciones federales y estatales por:

- Fondo General de Participaciones
- Tenencia o Uso de vehículo
- Control Vehicular
- Fondo de Fomento Municipal
- Impuesto sobre Automóviles Nuevos
- Impuesto Especial s/la Producción y los Servicios
- Fondo de Fiscalización Ramo 28
- Recuperación Gasolina y Diésel
- Fondo de Extracción de Hidrocarburos
- Fondo de Seguridad Municipal
- Estímulo Fiscal

En total las Participaciones Federales durante el Año de 2017 ascendieron a \$733,918,656 (Setecientos Treinta y Tres Millones Novecientos Diez y Ocho Mil Seiscientos Cincuenta y Seis Pesos 00/100 M.N.) lo que equivale al 23.45% de los ingresos totales del mismo periodo.

Aportaciones Federales Ramo 33

Derivados del Presupuesto de Egresos de la Federación para el 2017 y de acuerdo a lo dispuesto en el capítulo V de la Ley de Coordinación Fiscal, existen las Aportaciones Federales del Ramo 33, de cuyos fondos recibe el Municipio de Guadalupe, Nuevo León los siguientes:



- Fondo de Aportaciones para la Infraestructura Social Municipal.
- Fondo de Aportaciones para el Fortalecimiento de los Municipios y de las Demarcaciones Territoriales del Distrito Federal.

- Aportaciones Federales Ramo 33
- En el periodo que se informa, de estos fondos se recibieron \$ 433,808,614 (Cuatrocientos Treinta y Tres Millones ochocientos ocho mil Seiscientos Catorce Pesos 00/100 M.N) incluyendo los intereses de los saldos de los fondos por aplicar, el cual representa el 18.89% de los ingresos totales del Ejercicio 2017



Aportaciones FORTASEG

En el periodo que se informa, de estos fondos se recibieron \$ 22,668,458 (Veintidós Millones Seiscientos Sesenta y Ocho Mil Cuatrocientos Cincuenta y Ocho Pesos 00/100 M.N) incluyendo los intereses de los saldos de los fondos por aplicar, el cual representa el 0.99% de los ingresos totales del Ejercicio.

Otras Aportaciones Estatales

Esta partida está compuesta principalmente por las aportaciones que realiza el Gobierno del Estado al Municipio para llevar a cabo obras públicas en conjunto, Fondo Descentralizados, Fondo de Desarrollo Municipal, apoyo 3% sobre nóminas y contingencias económicas para el Año que se informa, en este rubro se ingresaron \$425,250,477 (Cuatrocientos Veinticinco Millones Doscientos Cincuenta Mil Cuatrocientos Setenta y Siete Pesos 00/100 M.N) que representa el 18.52% de los ingresos totales del Municipio.

Otras Aportaciones Federales

En este rubro se ingresaron \$99,962,809 (Noventa y Nueve Millones Novecientos Sesenta y Dos Mil Ochocientos Nueve Pesos 00/100 M.N.) esta se integra por la partida de Programas Regionales 2 , Proyecto de Desarrollo Regional y Programa Fortalece y representa un 4.35% de los ingresos totales del Municipio.

Subsidios y Bonificaciones

En relación a este rubro se consideró la normatividad establecida en las bases aprobadas en el Acta de Cabildo # 02 Acuerdo Único 2ª. Sesión Extraordinaria celebrada el 12 de noviembre del 2015 y publicados en la Gaceta Municipal en el mes de noviembre 2015.



Conclusiones

Los ingresos municipales durante el Ejercicio 2017 muestran un incremento de los ingresos que aumentaron a su presupuesto, debido al buen comportamiento de los contribuyentes de los diversos impuestos, ya que se registró un 34.59% de más en el ingreso real comparado con el presupuestado.

Ingresos / Cantidad en Pesos	Acumulado 2017		VARIACION	
	REAL	PPTO	(\$)	(%)
Impuestos	375,808,386	341,846,000	33,962,386	9.93
Derechos	73,898,763	60,923,500	12,975,263	21.30
Productos	47,987,845	36,767,400	11,220,445	30.52
Aprovechamientos	82,693,255	50,687,900	32,005,355	63.14
Participaciones	733,918,656	643,381,900	90,536,756	14.07
Aportaciones Federales Ramo 33	433,808,614	435,906,300	(2,097,686)	(0.48)
Otras Aportaciones Estatales	425,250,477	92,117,500	333,132,977	361.64
Fortaseg	22,668,458	44,290,000	(21,621,542)	(48.82)
Financiamiento	0	0	0	0
Otras Aportaciones Federales	99,962,809	0	99,962,809	100.00
TOTALES	2,295,997,263	1,705,920,500	590,076,763	34.59



Egresos (Cantidades en Pesos)

Estructura

Los egresos municipales tienen la estructura derivada del Presupuesto de Egresos aprobado por el R. Ayuntamiento tomando en cuenta las Dependencias y Unidades Administrativas contenidas en el Reglamento Orgánico de la Administración Pública Municipal vigente en el Municipio de Guadalupe Nuevo León.

Para ello se han creado Programas de Egresos cuya finalidad es integrar los diferentes objetivos trazados en el Plan Municipal de Desarrollo 2015-2018 agrupando las diferentes dependencias y unidades administrativas cuyo gasto este encaminado al cumplimiento de los objetivos trazados en el Programa de Egresos respectivo.

Estos programas de egresos están catalogados por su finalidad, la cual es cumplir con los servicios públicos, con un fin social, con la seguridad pública, con el de ofrecer servicios comunitarios a la sociedad, esparcimiento, cultura, deportes, entre otras cosas; los programas de egreso que se contemplan para el 2017 son los siguientes:

- Servicios Públicos Generales
- Educación, Cultura, Deportes y Recreación
- Fomento Económico
- Desarrollo Urbano
- Seguridad Publica
- Desarrollo Social y Salud
- Previsión Social
- Administración

Para Inversiones

- Inversiones y Obra Pública
- Inversiones y Gasto del Ramo 33

Para el Pago de la Deuda Pública

- Servicio para la Deuda Pública

Durante el periodo comprendido del 1º de Enero al 31 de Diciembre del 2017, los Egresos del Municipio ascendieron a \$2,386,986,070 (Dos Mil Trescientos Ochenta y Seis Millones Novecientos Ochenta y Seis Mil Setenta Pesos 00/100 M.N.). Estos egresos están distribuidos de la siguiente manera:

Egresos / Cantidad en Pesos	1º de Enero al 31 de Dic 2017	%
Servicios Públicos Generales	456,789,496	19.14
Educación, Cultura, Deportes y Recreación	101,840,433	4.27
Fomento Económico	72,021,501	3.02
Desarrollo Urbano	55,343,683	2.32
Seguridad Pública y Fortaseg	497,037,022	20.82
Desarrollo Social y Salud	173,817,171	7.28
Previsión Social	193,594,340	8.11
Administración	201,897,715	8.46
Inversiones y Obra Pública	453,142,615	18.98
Servicios de Deuda Pública	181,502,094	7.60
TOTALES	2,386,986,070	100

Servicios Públicos Generales

Los objetivos trazados por este programa de egreso son los de mantener una ciudad limpia, ordenada, bien iluminada mediante la prestación de servicios públicos de excelencia para los Guadalupenses.

Para esta función cuenta con unidades administrativas como: Dirección de Limpia, Coordinación de Alumbrado Público, Dirección de Imagen Urbana, Dirección de Vías Públicas, Dirección de Mantenimiento y Dirección de Parques y Plazas

Este programa erogó durante el Año de 2017, \$456,789,496 (Cuatrocientos Cincuenta y Seis Millones Setecientos Ochenta y Nueve Mil Cuatrocientos Noventa y Seis Pesos 00/100 M.N) para llevar a cabo el debido cumplimiento de los objetivos trazados y representa el 19.14% de los egresos totales.

	Concepto Acumulado	Presupuesto Acumulado	Variación (\$)
Limpia	176,684,370	180,303,121	3,618,751
Alumbrado Público	100,703,902	100,747,336	43,434
Imagen Urbana	48,810,646	49,405,153	594,507
Mantenimiento y Vías Públicas	73,865,950	73,874,530	8,580
Parques y Plazas	56,724,628	56,997,120	272,492
TOTALES	456,789,496	461,327,260	4,537,764



Educación, Cultura, Deportes y Recreación

Para completar los objetivos de fomentar en la comunidad la cultura, el deporte, la ciencia y el arte, así como para poder brindar espacios de calidad para llevar a cabo estas actividades este programa erogó \$101,840,433 (Ciento Un Millones Ochocientos Cuarenta Mil Cuatrocientos Treinta y Seis Pesos 00/100 M.N) durante el Año de 2017, lo cual representa un 4.27% de los egresos totales del periodo.

CONCEPTO	Gasto Real Acumulado	Presupuesto Acumulado	Variación (\$)
Educación, Cultura y Deportes	84,445,424	115,113,512	30,668,088
Recreación	17,395,009	16,141,535	(1,253,474)
TOTALES	101,840,433	131,255,047	29,414,614



Fomento Económico

Intervienen áreas como Desarrollo Económico y la Dirección de Comunicación, que ofrecen una gran gama de servicios a la comunidad, estos servicios van encaminados a crear oportunidades de desarrollo para que las familias puedan vivir mejor.

Para el cumplimiento de estos objetivos, este programa erogó \$72,021,501 (Setenta y Dos Millones Veintiún Mil Quinientos Un Pesos 00/100 M.N) que equivale al 3.02% del gasto total del periodo.

CONCEPTO	Gasto Real Acumulado	Presupuesto Acumulado	Variación (\$)
Desarrollo Económico	21,544,655	22,006,610	461,955
Promoción	50,476,846	50,553,069	76,223
TOTALES	72,021,501	72,559,679	538,178



Desarrollo Urbano

Intervienen áreas como Desarrollo Urbano y Vialidad que ofrecen una gran gama de servicios a la comunidad, todos estos servicios van encaminados a crear oportunidades de desarrollo para que las familias puedan vivir mejor.

Para el cumplimiento de estos objetivos, este programa erogó \$55,343,683 (Cincuenta y Cinco Millones Trescientos Cuarenta y Tres Mil Seiscientos Ochenta y Tres Pesos 00/100 M.N) que equivale al 2.32% del gasto total del periodo.

CONCEPTO	Gasto Real Acumulado	Presupuesto Acumulado	Variación (\$)
Desarrollo Urbano	19,156,225	20,932,425	1,776,200
Vialidad	36,187,458	36,930,340	242,882
TOTALES	55,343,683	57,862,765	2,519,082



Seguridad Pública y Fortaseg

Con un grado de compromiso muy alto de parte de este Gobierno Municipal, se han tomado los objetivos de elevar la calidad de la seguridad pública en el municipio de Guadalupe, durante el Año que se informa, el egreso en este programa ascendió a \$497,037,022 (Cuatrocientos Noventa y Siete Millones Treinta y Siete Mil Veintidós Pesos 00/100 M.N) cuyo monto representa un 20.82% del gasto total del periodo, es importante señalar que este programa en su mayoría se eroga con el Fondo de Fortalecimiento Municipal (Ramo 33).

CONCEPTO	Gasto Real Acumulado	Presupuesto Acumulado	Variación (\$)
Seguridad Pública FORTAMUN	420,246,301	437,411,062	17,164,761
Seguridad Pública Recursos Propios	22,408,519	47,893,580	25,485,061
FORTASEG	16,627,756	11,694,860	(4,932,896)
Orden Público	37,754,446	35,501,559	(2,252,887)
TOTALES	497,037,022	532,501,061	35,464,039



Desarrollo Social y Salud

Existen grupos dentro de la sociedad que requieren de especial atención de parte de las autoridades municipales, tal es el caso de niños de la calle, madres solteras, violencia intrafamiliar, los cuales se están atendiendo para buscar una solución a cada caso que se nos presente, para lo que existen diversas dependencias encargadas de ello, tal es el caso del DIF municipal y la Secretaría de Desarrollo Humano y Social que buscan ofrecer ese apoyo necesario para todo miembro de la sociedad que así lo requiera.

Durante el periodo que se informa el gasto en este programa ascendió a \$173,817,171 (Ciento Setenta y Tres Millones Ochocientos Diez y Siete Mil ciento Setenta y Un Pesos 00/100 M.N) que representa un 7.28% de los egresos totales del periodo.

CONCEPTO	Gasto Real Acumulado	Presupuesto Acumulado	Variación (\$)
Desarrollo Social y Salud	31,468,752	39,463,895	7,995,143
D.I.F.	70,897,259	81,368,641	10,471,382
Atención al Ciudadano	71,451,160	80,272,899	8,821,739
TOTALES	173,817,171	201,105,435	27,288,264

Previsión Social

En este programa el objetivo principal es el de ofrecer un servicio médico de calidad a los empleados municipales y sus dependientes, otro de los objetivos importantes de este programa es el de cumplir con lo establecido en el contrato Colectivo de Trabajo para el 2017.

Para este Año se erogaron \$ 193,594,340 (Ciento Noventa y Tres Millones Quinientos Noventa y Cuatro Mil Trescientos Cuarenta Pesos 00/100 M.N) para el debido cumplimiento de los objetivos señalados en el párrafo anterior, que representa el 8.11% de los egresos totales del periodo.

CONCEPTO	Gasto Real Acumulado	Presupuesto Acumulado	Variación (\$)
Prestaciones	106,891,974	80,099,669	(26,792,305)
Clínica Médica	86,702,366	87,544,206	841,840
TOTALES	193,594,340	167,643,875	(25,950,465)



Administración

Con el objetivo principal de llevar a cabo una Administración Pública honesta, ágil, eficaz y eficiente, se han tomado medidas en el interior del R. Ayuntamiento para poder contar con los elementos necesarios para proveer a las unidades operativas de lo requerido para poder atender las necesidades de los Guadalupenses.

Durante el periodo que se informa este programa erogó \$ 201,897,715 (Doscientos Un Millones Ochocientos Noventa y Siete Mil Setecientos Quince Pesos 00/100 M.N) que equivale al 8.46% de los egresos totales del mismo periodo.

CONCEPTO	Gasto Real Acumulado	Presupuesto Acumulado	Variación (\$)
Admón. Pública	60,132,434	60,171,974	39,540
Admón. Hacendaria	91,435,624	91,785,614	349,990
Admón. Municipal	39,879,466	39,171,881	(707,585)
Contraloría	10,450,191	10,480,243	30,052
TOTALES	201,897,715	201,609,712	(288,003)



Inversiones y Obra Pública

Dentro de este programa se refleja la inversión realizada en el programa de obras del ejercicio 2017, así como la terminación de las obras pendientes al cierre del ejercicio 2016 y 2015.

En conjunto, el importe de este programa es \$ 453,142,615 (Cuatrocientos Cincuenta y Tres Millones Ciento Cuarenta y Dos Mil Seiscientos Quince Pesos 00/100 M.N) durante el periodo que se informa lo que representa un 18.98% de los egresos totales del periodo.

CONCEPTO	Gasto Real Acumulado	Presupuesto Acumulado	Variación (\$)
Obra Pública	358,429,638	585,992,618	227,562,980
Inv. Con Ramo 33	59,267,728	70,890,613	11,622,885
Activo Fijo	35,445,249	35,526,913	81,664
TOTALES	453,142,615	692,410,144	239,267,529

Servicio de Deuda Pública

Con el objetivo de hacer frente a los compromisos financieros referente al pasivo a corto plazo y a los créditos que tiene contratados el municipio, este programa erogó un total de \$ 181,502,094 (Ciento Ochenta y Un Millones Quinientos Dos Mil Noventa y Cuatro Pesos 00/100.M.N) por amortizaciones de capital, así como por intereses generados y pagados durante el periodo que se informa.

En el Año 2017 este gasto representó un 7.60% de los egresos totales del mismo periodo.

CONCEPTO	Gasto Real Acumulado	Presupuesto Acumulado	Variación (\$)
Obligaciones de Capital	46,775,757	50,673,821	3,898,064
Gastos Financiamiento FAFM	54,080,392	51,041,413	(3,038,979)
Gastos Financiamiento Recurso Propio	8,571,239	7,471,862	(1,099,377)
Arrendamiento Financiero	36,991,005	43,588,396	6,597,391
ADEFAS	35,083,701	60,793,728	25,710,027
TOTALES	181,502,094	213,569,220	32,067,126

Conclusiones

El gasto municipal se ha llevado a cabo con el apego de presupuesto de egresos aprobado para el 2017 y a la normatividad vigente, así como con un estricto control presupuestal.

A continuación se presenta un cuadro comparativo del comportamiento de los egresos municipales del Ejercicio 2017

Egresos / Cantidad en Pesos	Acumulado 2017			
	REAL	PPTO	VAR (\$)	VAR (%)
Servicios Públicos Generales	456,789,496	461,327,260	4,537,764	0.98
Educación, Cultura, Deportes y Recrea.	101,840,433	131,255,047	29,414,614	22.41
Fomento Económico	72,021,501	72,559,679	538,178	0.74
Desarrollo Urbano	55,343,683	57,862,765	2,519,082	4.35
Seguridad Pública y Buen Gobierno	497,037,022	532,501,061	35,464,039	6.66
Desarrollo Social	173,817,171	201,105,435	27,288,264	13.57
Previsión Social	193,594,340	167,643,875	(25,950,465)	(15.48)
Administración	201,897,715	201,609,712	(288,003)	(0.14)
Inversiones y Obra Pública	453,142,615	692,410,144	239,267,529	34.56
Servicios de Deuda Pública	181,502,094	213,569,220	32,067,126	15.01
TOTALES	2,386,986,070	2,731,844,198	344,858,128	12.62

Informe de la Deuda Pública

(Cantidad en pesos)

Respecto a este rubro en lo que concierne al crédito 7282 con un adeudo de \$121,876,722.22 (ciento veintiún millones ochocientos setenta y seis mil setecientos veintidós pesos 22/100 M.N) solicitado para refinanciar el saldo de la deuda con Banobras; el crédito # 7283 con un adeudo de \$56,124,506.39 (cincuenta y seis millones ciento veinticuatro mil quinientos seis pesos 39/100 M.N) solicitado para la realización de Obra Pública Municipal; el crédito # 9133 con un adeudo de \$119,230,769.17 (ciento diecinueve millones doscientos treinta mil setecientos sesenta y nueve pesos 17/100 M.N. solicitado para la realización de Obra Pública; el crédito con #10293 con un adeudo de \$116,326,530.72 (ciento dieciséis millones trescientos veintiséis mil quinientos treinta pesos 72/100 M.N.) solicitado para la realización de obra pública; reestructuración de créditos del 2009, 2012 y 2015 con Banca Afirme con un adeudo de \$155,942,992.00 (ciento cincuenta y cinco millones novecientos cuarenta y dos mil novecientos noventa y dos pesos 00/100 M,N,); crédito 2016 con Banca Afirme con un adeudo de \$69,494,754.60 (sesenta y nueve millones cuatrocientos noventa y cuatro mil setecientos cincuenta y cuatro pesos 60/100 M,N,); y crédito 2016 con Banco Interacciones S.A. (a corto plazo) con un adeudo de \$ 0.00 cero pesos 00/100 M.N. (crédito liquidado).

Institución de Crédito	Número de Contrato	Saldo del Contrato al 31/Dic./2017 (\$)	Vencimiento
Banobras, S.N.C.	7282	121,876,722	Julio 2033
Banobras, S.N.C.	7283	56,124,506	Julio 2033
Banobras, S.N.C.	9133	119,230,769	Nov.2030
Banobras S.N.C.	10293	116,326,531	Nov. 2036
Banca Afirme. S.A.	Reestructura	155,942,992	Octubre 2031
Banca Afirme. S.A.	Crédito 2016	69,494,755	Noviembre 2031
Banco Interacciones	Crédito 2016		Diciembre 2017

TOTAL 638,996,275



1. Introducción

La Cuenta Pública para el ejercicio 2017 que presenta el Municipio Guadalupe al Honorable Congreso del Estado, se integra con diversa información contable, presupuestal y programática, con el propósito de que los distintos órganos tanto estatales como federales puedan llevar a cabo las labores de fiscalización, así como facilitar la comprensión sobre la evolución de las finanzas públicas municipales por parte de entes especializados en la materia, como calificadoras crediticias, instituciones de crédito, instituciones académicas y público en general.

De esta manera, en atención al Acuerdo de la Consejo Nacional de Armonización Contable (CONAC) sobre la forma y los términos en que deben de desarrollarse los componentes de las finanzas públicas municipales, en un primer apartado se presentará un análisis comparativo para los ejercicios fiscales de 2016 y 2017 de los Ingresos y Gastos presupuestarios, así como de la deuda pública.

En una segunda sección, se incluyen los Anexos con información Contable y Presupuestal al detalle, tanto del Ayuntamiento, como de los 5 institutos Municipales tanto en forma individual como consolidada, los cuales se presentan conforme a las disposiciones establecidas tanto en la Ley General de Contabilidad Gubernamental como los lineamientos y formatos emitidos a la fecha por el Consejo Nacional de Armonización Contable.

2. Aspectos Generales

2.1 Marco Jurídico y Normativo

La integración de los Estados e Información Contable y Presupuestaria, panorama económico, indicadores de postura fiscal, análisis comparativos de ingreso, egreso y deuda pública municipal, entre otra información relevante que forman parte de la presente Cuenta Pública para el ejercicio 2017, se elaboró conforme a las disposiciones que a continuación se describen.

- Ley General de Contabilidad Gubernamental, en particular, los artículos 55, 48 y 46 los cuales establecen la información contable y presupuestaria, así como su desagregación, que deben de contener las Cuentas Públicas de los Ayuntamientos.
- El Manual de Contabilidad Gubernamental emitido por el Consejo Nacional de Armonización Contable (CONAC) y su reforma publicada en el Diario Oficial de la Federación el 30 de septiembre de 2015.
- El ACUERDO por el que se emite el Marco Metodológico sobre la forma y términos en que deberá orientarse el desarrollo del análisis de los componentes de las finanzas públicas con relación a los objetivos y prioridades que, en la materia, establezca la planeación del desarrollo, para su integración en la Cuenta Pública, publicado por la CONAC en el Diario Oficial de la Federación el 27 de diciembre de 2010.
- La NORMA en materia de consolidación de Estados Financieros y demás información contable publicado por la CONAC el 6 de octubre de 2014.
- La Ley de Disciplina Financiera de las Entidades Federativas y los Municipios (LDFEFM), en particular el artículo 4º, el cual establece la que CONAC, en los términos de la Ley General de Contabilidad Gubernamental, emitirá las normas contables necesarias para asegurar su congruencia con la LDFEFM, incluyendo los criterios a seguir para la elaboración y presentación homogénea de la información financiera referida en la misma.
- Los CRITERIOS para la elaboración y presentación homogénea de la información financiera y de los formatos a que hace referencia la Ley de

Disciplina Financiera de las Entidades Federativas y los Municipios, publicado por la CONAC en el Diario Oficial de la Federación el 11 de octubre de 2011.

- Los objetivos, estrategias, líneas de acción y programas establecidos en el Plan de Desarrollo Municipal 2016-2018.
- El Presupuesto de Ingresos para 2017, publicado en el Periódico Oficial del Estado el 30 de diciembre de 2016.
- El Presupuesto de Egresos para 2017, publicado en la Gaceta Municipal el 20 de diciembre de 2016
- La Primera Modificación al Presupuesto de 2017, publicado en la Gaceta Municipal el 16 de marzo de 2017.
- La Segunda Modificación al Presupuesto de 2017, publicado en la Gaceta Municipal el 22 de diciembre de 2017.

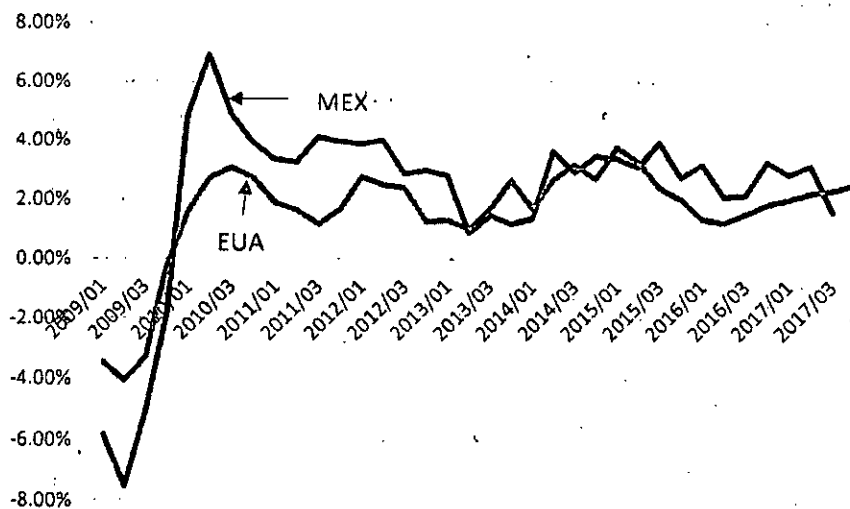
3. Análisis de los Componentes de las Finanzas Públicas

3.1 Panorama Económico 2017

De acuerdo con información proporcionada por el Instituto Nacional de Geografía e Informática (INEGI), el **Producto Interno Bruto de México (PIB)** durante 2017 registró un crecimiento del orden de 2.1% respecto al año anterior. De esta manera, de acuerdo con cifras dadas a conocer por dicho instituto, las actividades primarias, es decir, agricultura, ganadería, caza y pesca, son las que registraron el mayor crecimiento al avanzar a un ritmo de 3.1%, mientras que la secundarias o industriales un 1.2% y las terciarias o de servicios son las actividades productivas que registraron el menor crecimiento con tan solo 0.1% de avance en el periodo mencionado.

Es importante mencionar que la dinámica de crecimiento que registró la economía mexicana durante 2017 estuvo influenciada por la volatilidad de los mercados financieros nacionales e internacionales, y en particular por la que se registró durante el primer semestre del año en la paridad del peso respecto al dólar norteamericano, el aumento en las tasas de interés que limitó la adquisición de bienes durables (vivienda, automóviles, enseres domésticos, etcétera), así como por el impacto en la actividad productiva de los dos poderosos sismos que azotaron varias regiones del país.

Producto Interno Bruto de México y Estados Unidos

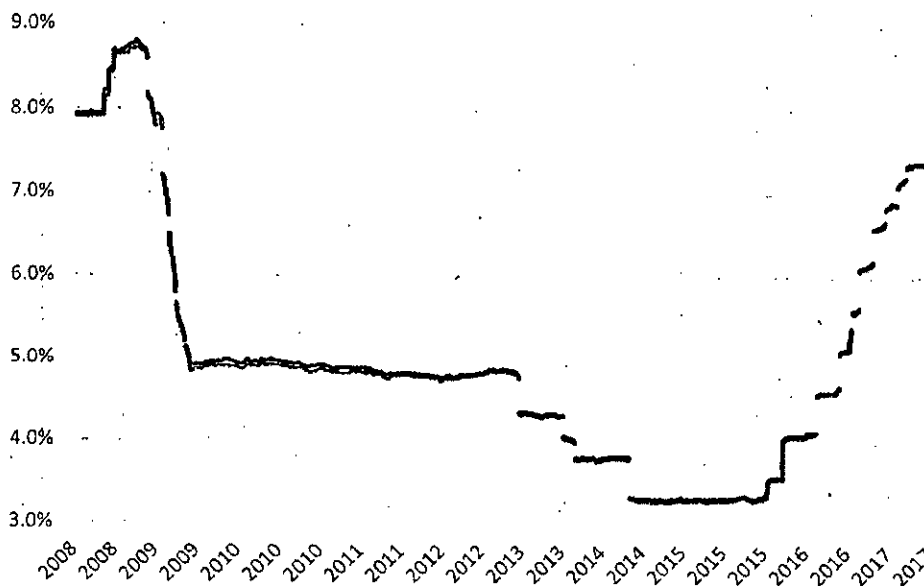


Gráfica 1.1. PIB de México comparado con EUA (cambio respecto al año anterior %). Fuente: INEGI y FED.

Por otra parte, es importante mencionar que la economía de los Estados Unidos en 2017 avanzó a una tasa de 2.3%, que conjugado con un nivel más atractivo del tipo de cambio, produjo un aumento importante en la demanda de productos mexicanos al exterior, por lo que las exportaciones mexicanas se incrementaron un 9.5%.

A partir de la crisis de 2008, la **Tasa de Interés Interbancaria de Equilibrio** mostró una tendencia a la baja la cual continuó hasta alcanzar un mínimo en 2014. Sin embargo, la estabilización de los mercados ocasionó una tendencia de alza en los últimos tres años (2015-2017), por lo que la tasa retomó los niveles previos a la crisis, es decir, alcanzó un nivel de 7.81% hacia el cierre del año 2017.

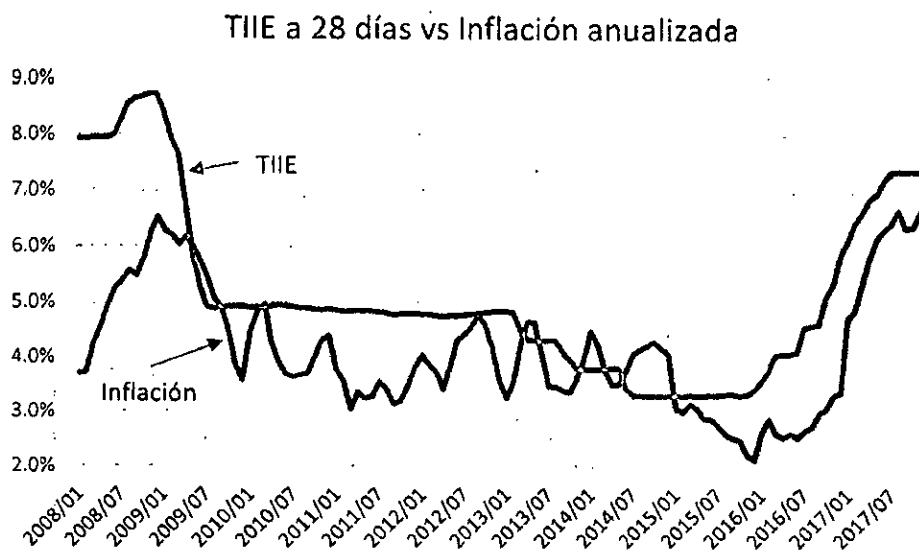
Tasa de Interés Interbancaria 2008-2017



Gráfica 1.2. La Tasa de Interés Interbancaria de Equilibrio del Banco de México.

Por otra parte, el **crecimiento anual de los precios en México**, medido a través del Índice Nacional de Precios al Consumidor que publica el INEGI, se ubicó en **6.77%**, el mayor en los últimos 17 años. De esta manera, el comportamiento que se observa en la tasa de interés en México es similar y está estrechamente ligada a la dinámica que registran los niveles de inflación, tal como lo muestra la siguiente gráfica.

Análisis Comparativo entre Tasas de Interés e Inflación.



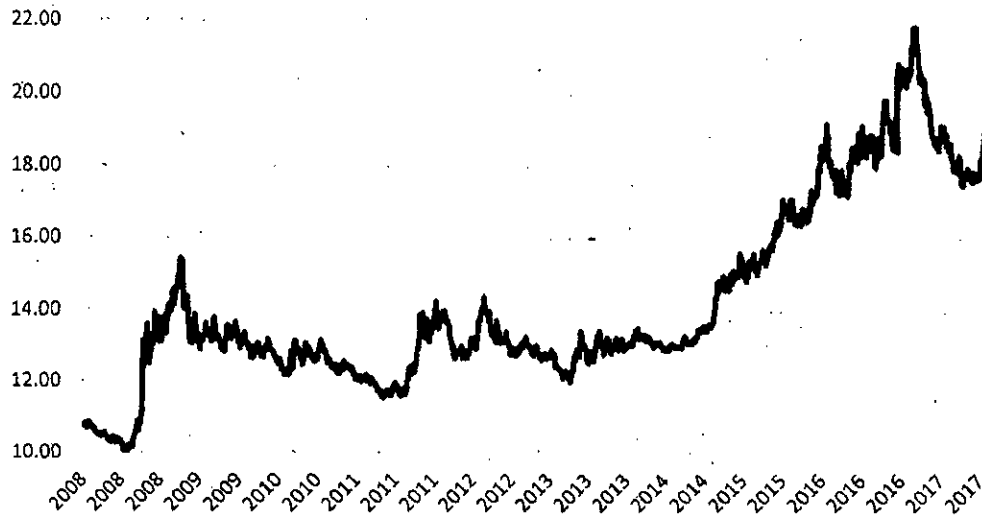
Gráfica 1.3. Inflación y Tasa de Interés Interbancaria de Equilibrio. Fuente: INEGI y Banco de México.

De acuerdo con información dada conocer por el INEGI, la Inflación que se registró en el Área Metropolitana de Monterrey en 2017 se ubicó en 5.63%, un nivel menor a la registrada en el ámbito nacional.

Por su parte, la cotización diaria del Tipo de Cambio del peso con respecto al dólar norteamericano registró durante 2017 una elevada volatilidad: durante el mes de enero alcanzó su máximo valor histórico en 21.85 pesos por dólar (ppd) y a partir de ese mes registró una caída ininterrumpida hasta el mes de julio en donde a partir de ese momento osciló en un rango de 17.4 a 19.63 ppd.



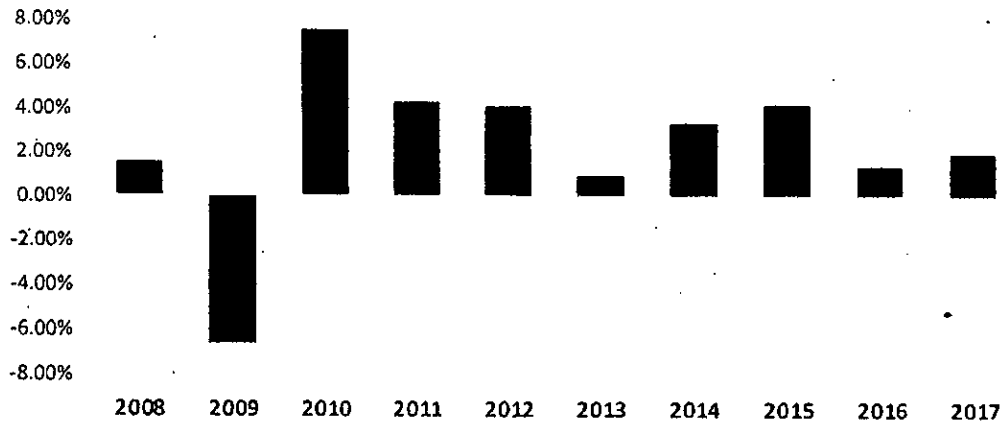
Tipo de Cambio del peso respecto al dólar norteamericano 2008-2017



Gráfica 1.4. Tipo de cambio nominal Pesos por USD. Fuente: Banco de México.

Estimaciones preliminares indican que durante 2017, el PIB de Nuevo León registrará un crecimiento moderado y similar al promedio nacional, por lo que alcanzará la cifra de los 1,253 mil millones de pesos.

PIB Real de Nuevo León (crecimiento respecto al año anterior, %)



Fuente: INEGI 2008-2016. Estimado 2017.

Por otra parte, la dinámica de la actividad productiva en el Estado de Nuevo León se reflejó en el relevante incremento en el número de afiliados en el IMSS, los cuales avanzaron a una tasa del orden de 4.45%.

Año	Número de afiliados IMSS en Nuevo León	Cambio respecto al año anterior (%)
2013	1,302,522	2.80%
2014	1,360,401	4.44%
2015	1,421,353	4.48%
2016	1,486,935	4.61%
2017	1,553,094	4.45%

Tabla 1. Número de afiliados al IMSS en Nuevo León. Fuente: INEGI.

De acuerdo con proyecciones realizadas por el Consejo Nacional de Población, la tasa anual promedio de crecimiento de la población en el Municipio de Guadalupe NL de los últimos tres años se ubicará en 0.9%, por lo que se estima que el número de habitantes en 2017 alcanzaría la cifra 713 mil.



Cuenta Pública 2017



Proyección de la Población en el Municipio de Guadalupe, NL									
Año	2012	2013	2014	2015	2016	2017	2018	2019	2020
Total	688,278	691,175	695,507	700,868	706,989	713,683	720,743	728,005	735,384
Var.	0.14%	0.42%	0.63%	0.77%	0.87%	0.95%	0.99%	1.01%	1.01%

Fuente: Proyección realizada por la Comisión Nacional de Población.

3.2 Ingresos Presupuestarios

Durante 2017 los Ingresos Presupuestarios del Municipio de Guadalupe se ubicaron en **2,295.9 millones de pesos**, que comparado contra lo autorizado para ese año, representa un aumento del orden de **35 por ciento** y una cantidad similar en términos reales en relación al monto observado en 2016.

Es importante mencionar, que si aislamos el rubro de financiamiento, los Ingresos Ordinarios del Municipio de Guadalupe avanzaron a un ritmo de **13 por ciento** en términos reales respecto a los montos observados un año antes, ello como resultado de los incrementos que se observó tanto en las transferencias estatales y federales por concepto de Participaciones y Aportaciones, así como por el relevante aumento que se registró en los ingresos recaudados directamente por la administración Municipal por concepto de impuestos, derechos, productos y aprovechamientos, es decir, ingresos propios, los cuales avanzaron en su conjunto en términos nominales **135 millones de pesos**, es decir, un incremento anual en términos reales del **23 por ciento (ver Cuadro 1)**.

Por otra parte, las transferencias de origen estatal se ubicaron en **311.8 millones de pesos**, lo cual representó un incremento del **149.4 millones de pesos** respecto a lo recibido en 2016. Este comportamiento, se explica principalmente por el aumento de manera respectiva de **83.2 millones de pesos** y **12.3 millones de pesos** en los Fondos Descentralizados y en el Fondo de Desarrollo Municipal, así como por **53.1 millones de pesos** que se recibieron por primera ocasión del Fondo de Seguridad de reciente creación.

Por lo que respecta al comportamiento de las transferencias de origen federal, estas se mantuvieron en términos reales en un nivel similar a lo observado un año antes, ya que las mientras Participaciones por concepto del Ramo 28 y las Aportaciones del Ramo 33 mostraron una reducción real de **7 y 3 por ciento** de manera respectiva, los buenos resultados obtenidos en la gestión de recursos federales mediante convenios para la ejecución de diversos programas y proyectos municipales, compensó la caída en los dos rubros antes mencionados, y produjo un incremento en el rubro de Fuentes Federales del orden de **29 por ciento** en términos reales, destacando la gestión de en los apartados de Programas de Desarrollo Regional y Provisiones Económicas Salariales del Ramo 23 (ver Cuadro 2).



Cuadro 1

Ingresos del Municipio de Guadalupe

	Variación 2017 Observado Respecto a:								
	2016	2017		Autorizado			2016		
	Observado	Autorizado	Observado	\$	%	% Real	\$	%	% Real*
De Fuentes Locales	444,773,087	490,224,800	579,341,549	89,116,749	18%	18%	134,568,463	30%	23%
Tributarios	305,396,069	341,846,000	375,808,383	33,962,383	10%	10%	70,412,314	23%	16%
Impuestos	305,396,069	341,846,000	375,808,383	33,962,383	10%	10%	70,412,314	23%	16%
No Tributarios	139,377,017	148,378,800	203,533,166	55,154,366	37%	37%	64,156,149	46%	38%
Derechos	56,708,922	60,923,500	73,898,764	12,975,264	21%	21%	17,189,842	30%	23%
Productos	43,133,142	36,767,400	47,987,844	11,220,444	31%	31%	4,854,702	11%	5%
Aprovechamientos	39,534,953	50,687,900	81,646,558	30,958,658	61%	61%	42,111,605	107%	96%
De Fuentes Estatales	162,378,180	122,049,400	311,820,730	189,771,330	155%	155%	149,442,549	92%	82%
Participaciones ^{1/}	91,424,353	53,509,400	92,074,556	38,565,156	72%	72%	650,203	1%	-5%
Aportaciones ^{2/}	70,953,827	68,540,000	219,746,173	151,206,173	221%	221%	148,792,346	210%	193%
Convenios	-	-	-	0	n.c.	n.c.	0	n.c.	n.c.
De Fuentes Federales	1,313,730,781	1,093,646,300	1,404,834,984	311,188,684	28%	28%	91,104,203	7%	1%
Participaciones	629,228,417	613,450,000	617,124,021	3,674,021	1%	1%	-12,104,396	-2%	-7%
Aportaciones	424,242,339	435,906,300	433,808,613	-2,097,687	0%	0%	9,566,274	2%	-3%
Convenios	260,260,025	44,290,000	353,902,350	309,612,350	699%	699%	93,642,326	36%	29%
Financiamiento	245,437,746	-	-	0	n.c.	n.c.	-245,437,746	-100%	-100%
TOTAL	2,166,319,794	1,705,920,500	2,295,997,263	590,076,763	35%	35%	129,677,469	6%	0%

* Deflactado con un inflación anual promedio de 5.63% del Area Metropolitana de Monterrey.

n.c.: no comparable.

1. Incluye: Tenencia, Control Vehicular e Impuesto sobre Nómina.

2. Incluye: Fondos Descentralizados y Fondo de Desarrollo Municipal.



Cuadro 2

Ingresos del Municipio de Guadalupe Recursos provenientes de la Federación y el Estado

	Variación 2017 Observado Respecto a:								
	2016	2017		Autorizado			2016		
	Observado	Autorizado	Observado	\$	%	% Real*	\$	%	% Real*
De Fuentes Estatales	162,378,180	122,049,400	311,820,730	189,771,330	155%	155%	149,442,549	92%	82%
Participaciones	91,424,353	53,509,400	92,074,556	38,565,156	72%	72%	650,203	1%	-5%
Tenencia	62,899,513	24,000,000	57,421,146	33,421,146	139%	139%	-5,478,367	-9%	-14%
Control Vehicular	5,580,635	5,931,900	6,207,949	276,049	5%	5%	627,314	11%	5%
ISN	22,944,205	23,577,500	28,445,462	4,867,962	21%	21%	5,501,256	24%	17%
Aportaciones	70,953,827	68,540,000	219,746,173	151,206,173	221%	221%	148,792,346	210%	193%
Fondos Descentralizados	63,617,753	50,000,000	146,854,744	96,854,744	194%	194%	83,236,991	131%	119%
Fondó de Desarrollo Municipal	7,336,074	18,540,000	19,725,891	1,185,891	6%	6%	12,389,817	169%	155%
Fondo de Seguridad	-	-	53,165,539	53,165,539	n.c.	n.c.	53,165,539	n.c.	n.c.
De Fuentes Federales	1,313,730,781	1,093,646,300	1,404,834,984	311,188,684	28%	28%	91,104,203	7%	1%
Participaciones	629,228,417	613,450,000	617,124,021	3,674,021	1%	1%	-12,104,396	-2%	-7%
Aportaciones	424,242,339	435,906,300	433,808,613	-2,097,687	0%	0%	9,566,274	2%	-3%
FISM-R33	46,830,727	47,438,600	54,356,708	6,918,108	15%	15%	7,525,981	16%	10%
FORTAMUN-R33	377,411,612	388,467,700	379,451,905	-9,015,795	-2%	-2%	2,040,293	1%	-5%
Convenios	260,260,025	44,290,000	353,902,350	309,612,350	699%	699%	93,642,326	36%	29%
FORTASEG	-	44,290,000	22,668,458	-21,621,542	-49%	-49%	22,668,458	n.c.	n.c.
SUBSEMUN	34,993,579	-	-	0	n.c.	n.c.	-34,993,579	-100%	-100%
Programa de Rescate de Espacios	15,772,967	-	-	0	n.c.	n.c.	-15,772,967	-100%	-100%
Fortalece	54,395,000	-	23,785,450	23,785,450	n.c.	n.c.	-30,609,550	-56%	-59%
Programa Emprendedor	9,999,868	-	-	0	n.c.	n.c.	-9,999,868	-100%	-100%
Fortalecimiento Financiero	18,000,000	-	-	0	n.c.	n.c.	-18,000,000	-100%	-100%
Programas Regionales	20,279,700	-	70,181,600	70,181,600	n.c.	n.c.	49,901,900	246%	228%
Programas Culturales	9,450,000	-	5,995,760	5,995,760	n.c.	n.c.	-3,454,241	-37%	-40%
SEMARNAT	20,000,000	-	-	0	n.c.	n.c.	-20,000,000	-100%	-100%
Provisiones Económicas	70,000,000	-	230,224,381	230,224,381	n.c.	n.c.	160,224,381	229%	211%
Programa de Empleo Temporal	1,249,841	-	-	0	n.c.	n.c.	-1,249,841	-100%	-100%
Otros Convenios	6,119,069	-	1,046,702	1,046,702	n.c.	n.c.	-5,072,367	-83%	-84%
TOTAL	1,476,108,961	1,215,695,700	1,716,655,714	500,960,014	41%	41%	240,546,752	16%	10%

* Deflactado con un inflación anual promedio de 5.63% del Area Metropolitana de Monterrey.

3.3 Gasto Presupuestario Presupuestarios

Durante 2017, los Gasto Presupuestarios del Municipio de Guadalupe se ubicaron en **2,386.9 millones de pesos**, que comparado contra lo autorizado para ese año, representa un aumento del orden de **27 por ciento** y una reducción de 3 por ciento real respecto a las erogaciones registradas en 2016.

El comportamiento que registraron las erogaciones totales fue el resultado de la combinación de un sustancial aumento del orden de **35 por ciento** real en el Gasto de Capital, una disminución real en los rubros Amortización de la Deuda y Disminución de Pasivos y Pensiones y Jubilaciones de manera respectiva **53 por ciento** y **1 por ciento**, así como un crecimiento en el Gasto Corriente de **2 por ciento** en términos reales (ver Cuadro 3).

De esta manera, con la dinámica antes descrita, el Gasto Corriente representó el **72 por ciento** del total erogado, el Gasto de Capital el **17 por ciento** y los rubros de Amortización de la Deuda y Disminución de Pasivos y Pensiones y Jubilaciones representaron en su conjunto el **11 por ciento**.

Por lo que se refiere al gasto por dependencia administrativa, encontramos que el **69 por ciento** del gasto total se concentró en la aplicación de los diversos programas y proyectos ejecutados a través de las siguientes 5 dependencias: Secretaría de Seguridad Pública (**19.3 por ciento**), Secretaría de Obras y Servicios Públicos (**19.1 por ciento**), Obras Públicas y Vialidad (**15.3 por ciento**), Secretaría de Finanzas y Tesorería Municipal (**10.0 por ciento**) y Secretaría del Ayuntamiento (**5.0 por ciento**). El restante **20.1 por ciento** del gasto se distribuyó en 20 dependencias que al detalle se presentan en el Cuadro 4 que se muestra a continuación.

En cuanto a la clasificación Funcional, se observan caídas en términos reales en lo relativo a Desarrollo Económico y Otras Clasificaciones, mientras que Gobierno se mantiene constante. En contraste, la única finalidad que se incrementa es la relativa a Desarrollo Social con un aumento del orden del **12 por ciento** en términos reales, y dentro de esta sobresalen los recursos que se destinaron a la función de Vivienda y Servicios a la Comunidad con un avance real de **24 por ciento**.

Una de las principales bondades de la Clasificación Funcional es que permite identificar con facilidad el enfoque y la prioridad del gasto público municipal. De esta manera, si consideramos los montos que se destinaron a las funcionales Asuntos de Orden Público y Seguridad Interior y Vivienda y Servicios a la Comunidad, encontramos que estas dos funciones en su conjunto representaron el **52 por ciento** del total de los recursos aplicados en 2017, confirmando con ello que la prioridad de la presenta administración Municipal es brindar mejorar los niveles de seguridad pública, así como proveer más y mejores servicio de calidad a los habitantes del Municipio de Guadalupe (ver Cuadro 5).



Cuadro 3

Egresos del Municipio de Guadalupe

	2016		2017		Variación 2017 Observado Respecto a:					
	Observado	Autorizado	Observado	Autorizado			2016			
				\$	%	% Real	\$	%	% Real*	
Gasto Corriente	1,589,484,611.00	1,421,301,300	1,708,352,255	287,050,955	20%	20%	118,867,644	7%	2%	
Gasto de Capital	287,896,764.00	243,292,700	410,692,984	167,400,284	69%	69%	122,796,220	43%	35%	
Amortización de la Deuda y Disminución de Pasivos	357,039,288.00	161,102,500	178,298,418	17,195,918	11%	11%	-178,740,870	-50%	-53%	
Pensiones y Jubilaciones	86,057,367.00	46,604,300	89,642,413	43,038,113	92%	92%	3,585,046	4%	-1%	
TOTAL	2,320,478,030	1,872,300,800	2,386,986,070	514,685,270	27%	27%	66,508,040	3%	-3%	

* Deflactado con un inflación anual promedio de 5.63% del Area Metropolitana de Monterrey.

Cuadro 4

Egresos del Municipio de Guadalupe

Dependencia	2016 Observado	2017		Variación 2017 Observado Respecto a:					
		Autorizado	Observado	Autorizado			2016		
				\$	%	% Real*	\$	%	% Real*
0301 Secretaría de Bienestar Social y Des. Comunitario	90,321,336	81,835,500	111,603,184	29,767,684	36%	36%	21,281,848	24%	17%
0302 Dirección del Sistema D.I.F	70,433,492	69,315,000	71,471,595	2,156,595	3%	3%	1,038,103	1%	-4%
0303 Prestaciones y Gastos Sindicales	104,074,375	64,301,100	106,891,975	42,590,875	66%	66%	2,817,600	3%	-3%
0304 Secretaría de Obras Públicas y Vialidad	284,888,671	262,044,100	366,268,250	104,224,150	40%	40%	81,379,579	29%	22%
0305 Secretaría de Control y Sust. Urbana	36,140,668	25,670,200	55,412,621	29,742,421	116%	116%	19,271,953	53%	45%
0306 Secretaría del Ayuntamiento	171,674,320	79,816,500	118,978,705	39,162,205	49%	49%	-52,695,615	-31%	-34%
0307 Secretaría Particular	15,659,663	15,255,500	14,813,848	-441,652	-3%	-3%	-845,815	-5%	-10%
0308 Secretaría de Fomento y Desarrollo Productivo	43,258,410	33,744,900	39,457,150	5,712,250	17%	17%	-3,801,260	-9%	-14%
0309 Secretaría de Contraloría y Defensa Ciudadana	10,093,714	10,340,900	10,463,763	122,863	1%	1%	370,049	4%	-2%
0310 Secretaría de Seguridad Pública (R.33)	392,609,988	389,488,300	430,541,276	41,052,976	11%	11%	37,931,288	10%	4%
0311 Secretaría de Finanzas y Tesorería Municipal	354,027,575	181,465,100	239,607,165	58,142,065	32%	32%	-114,420,410	-32%	-36%
0312 Secretaría de Administración	160,583,504	137,149,100	174,424,532	37,275,432	27%	27%	13,841,028	9%	3%
0313 Secretaría de Obras y Servicios Públicos	386,753,946	385,481,100	455,619,536	70,138,436	18%	18%	68,865,590	18%	12%
0320 Secretaría de Seguridad Publica (R. P.)	15,343,624	11,817,500	13,649,555	1,832,055	16%	16%	-1,694,069	-11%	-16%
0321 Dirección General de Comunicación Social	38,189,668	11,306,800	50,486,706	39,179,906	347%	347%	12,297,038	32%	25%
0323 Unidad de Consejería	6,213,075	7,978,800	7,618,892	-359,908	-5%	-5%	1,405,817	23%	16%
0324 Dirección General de Tecnología de Información	11,186,714	9,557,600	10,628,151	1,070,551	11%	11%	-558,563	-5%	-10%
0329 Dirección de Deportes	15,291,702	-	823	823	n.c.	n.c.	-15,290,879	-100%	-100%
0331 Instituto de la Juventud	5,381,000	5,150,000	6,001,979	851,979	17%	17%	620,979	12%	6%
0332 Instituto de la Mujer	5,207,871	5,150,000	5,150,000	0	0%	0%	-57,871	-1%	-6%
0334 Dirección General de Relaciones Públicas	5,085,295	5,821,600	9,222,615	3,401,015	58%	58%	4,137,320	81%	72%
0335 Secretaría de Prevención Social	25,029,558	26,042,600	30,287,920	4,245,320	16%	16%	5,258,362	21%	15%
0340 Secretaría de Prevención Social	1,128,347	523,600	1,907,965	1,384,365	264%	264%	779,618	69%	60%
0341 Instituto Municipal de Desarrollo Policial	10,388,356	10,815,000	8,444,534	-2,370,466	-22%	-22%	-1,943,822	-19%	-23%
0342 Instituto Municipal de Desarrollo Integral	11,400,132	10,300,000	11,535,717	1,235,717	12%	12%	135,585	1%	-4%
0343 Instituto Municipal del Deporte	14,963,159	31,930,000	19,869,856	-12,060,144	-38%	-38%	4,906,697	33%	26%
0344 Secretaría de Seguridad Publica (R. 04)	35,149,855	-	16,627,757	16,627,757	n.c.	n.c.	-18,522,098	-53%	-55%
9999 Otros Gastos	-	-	-	0	n.c.	n.c.	0	n.c.	n.c.
TOTAL	2,320,478,018	1,872,300,800	2,386,986,070	514,685,270	27%	27%	66,508,052	3%	-3%

R-33 : Ramo 33

R.P.: Recursos Propios

R. 04: Ramo 04

Administración 2015-2018

Señala un crecimiento anual promedio de 5.63% del Area Metropolitana de Monterrey.



Cuadro 5

Egresos del Municipio de Guadalupe

Finalidad / Función	2016		2017		Variación 2017 Observado Respecto a:						
	Observado	Autorizado	Observado	Autorizado			2016				
				\$	%	% Real*	\$	%	% Real*		
01 GOBIERNO											
0101 Legislación	20,667,773	21,273,800	21,584,048	310,248	1%	1%	916,275	4%	-1%		
0102 Justicia	5,179,048	5,071,800	6,548,485	1,476,685	29%	29%	1,369,437	26%	20%		
0103 Coordinación de la Política de Gobierno	113,734,466	100,141,400	126,435,092	26,293,692	26%	26%	12,700,626	11%	5%		
0104 Relaciones Exteriores	-	-	-	0	n.c.	n.c.	0	n.c.	n.c.		
0105 Asuntos Financieros Hacendarios	96,514,558	45,708,200	97,198,691	51,490,491	113%	113%	684,133	1%	-5%		
0106 Seguridad Nacional	-	-	-	0	n.c.	n.c.	0	n.c.	n.c.		
0107 Asuntos de Orden Público y de Seguridad Interior	467,951,186	470,964,100	491,365,627	20,401,527	4%	4%	23,414,441	5%	-1%		
0108 Otros Servicios generales	83,593,422	39,451,900	91,001,088	51,549,188	131%	131%	7,407,666	9%	3%		
SUBTOTAL GOBIERNO	787,640,453	682,611,200	834,133,031	151,521,831	22%	22%	46,492,578	6%	0%		
02 DESARROLLO SOCIAL											
0201 Protección Ambiental	184,803,282	178,009,100	179,845,918	1,836,818	1%	1%	-4,957,364	-3%	-8%		
0202 Vivienda y Servicios a la comunidad	579,869,781	497,273,200	756,800,118	259,526,918	52%	52%	176,930,337	31%	24%		
0203 Salud	28,939,054	30,821,500	31,482,447	660,947	2%	2%	2,543,393	9%	3%		
0204 Recreación, Cultura y otras manifestaciones sociales	55,998,991	32,031,300	40,781,900	8,750,600	27%	27%	-15,217,091	-27%	-31%		
0205 Educación	20,423,572	17,012,700	42,934,635	25,921,935	152%	152%	22,511,063	110%	99%		
0206 Protección Social	254,928,099	220,329,300	276,105,344	55,776,044	25%	25%	21,177,245	8%	3%		
0207 Otros asuntos sociales	-	-	-	0	n.c.	n.c.	0	n.c.	n.c.		
SUBTOTAL DESARROLLO SOCIAL	1,124,962,779	975,477,100	1,327,950,362	352,473,262	36%	36%	202,987,583	18%	12%		
03 DESARROLLO ECONOMICO											
0301 Asuntos Económicos, Comerciales y Laborales en general	25,865,660	16,971,700	19,976,250	3,004,550	18%	18%	-5,889,410	-23%	-27%		
0302 Agropecuaria, Silvicultura, Pesca y Caza	-	-	-	0	n.c.	n.c.	0	n.c.	n.c.		
0303 Combustibles y Energía	-	-	-	0	n.c.	n.c.	0	n.c.	n.c.		
0304 Minería, Manufacturas y Construcción	-	-	-	0	n.c.	n.c.	0	n.c.	n.c.		
0305 Transporte	-	-	-	0	n.c.	n.c.	0	n.c.	n.c.		
0306 Comunicaciones	-	-	-	0	n.c.	n.c.	0	n.c.	n.c.		
0307 Turismo	1,068,318	2,437,900	1,988,778	-449,122	-18%	-18%	920,460	86%	76%		
0308 Ciencia, Tecnología e Innovación	11,186,714	9,557,600	10,628,151	1,070,551	11%	11%	-558,563	-5%	-10%		
0309 Otras Industrias y Otros Asuntos Económicos	-	-	-	0	n.c.	n.c.	0	n.c.	n.c.		
SUBTOTAL DESARROLLO ECONOMICO	38,120,692	28,967,200	32,593,179	3,625,979	13%	13%	-5,527,513	-15%	-19%		
04 OTRAS NO CLASIFICADAS EN FUNCIONES ANTERIORES											
0401 Transacciones de la Deuda Pública/ Costo Financiero de la deuda	242,546,353	71,900,300	106,223,709	34,323,409	48%	48%	-136,322,644	-56%	-59%		
0402 Transferencias, Participaciones, y Aportaciones entre diferentes niveles	47,340,519	63,345,000	51,002,086	-12,342,914	-19%	-19%	3,661,567	8%	2%		
0403 Saneamiento del Sistema Financiero	-	-	-	0	n.c.	n.c.	0	n.c.	n.c.		
0405 Adeudos de Ejercicios Fiscales anteriores	79,867,229	50,000,000	35,083,704	-14,916,296	-30%	-30%	-44,783,525	-56%	-58%		
SUBTOTAL OTRAS	369,754,101	185,245,300	192,309,499	7,064,199	4%	4%	-177,444,602	-48%	-51%		
TOTAL	2,320,478,025	1,872,300,800	2,386,986,071	514,685,271	27%	27%	66,508,046	3%	-3%		

* Deflacionado con un índice de precios al consumidor de 5.63% del Área Metropolitana de Monterrey.

Administración 2015-2018

3.4 Aplicación de los Recursos Federales

Durante 2017 los recursos que se recibieron por concepto de Fondo de Fortalecimiento Municipal del Ramo 33 por un monto de **379.4 millones de pesos** se aplicaron en programas destinados a mejorar los niveles de seguridad en el Municipio.

Por otra parte, la cantidad que se recibió del Fondo de Infraestructura Social Municipal ascendió a **51.7 millones de pesos**, recursos que permitieron realizar obras de rehabilitación en diversas colonias, destacando por el monto invertido, las acciones de pavimentación realizadas en las colonias Almaguer y Rincón de la Sierra, así como de drenaje pluvial en las colonias Polanco y FOVISSSTE y Santa Cruz.

Con los recursos recibidos del Programa para el Fortalecimiento de la Seguridad (FORTASEG) por un monto **22.7 millones de pesos**, los cuales se destinaron al fortalecimiento de las capacidades, la evaluación del desempeño, el mejoramiento de los controles de confianza, la adquisición del de comunicación y análisis clínico de las áreas de seguridad y prevención del delito.

El programa de obras relacionadas con el mejoramiento de los espacios en las colonias de Valle Soleado, Villa Olímpica, Riberas de la Purísima entre otras, así como la rehabilitación de la Unidad Deportiva en Rancho Viejo se realizaron con los recursos Federales del Fondo para el Fortalecimiento de la Infraestructura Municipal (FORTALECE) por un monto de 23.8 millones de pesos.

Con los recursos federales que se recibieron durante 2017 mediante el Programa y Proyectos de Desarrollo Regional se fortaleció el programa de mejoramiento de espacios en las colonias Guadalupe Victoria, San Sebastián, Agua Clara, Arboledas, Acapulco, San Miguel, Hacienda San Miguel, Bosques, la Talavera y Nueva Linda Vista. Adicionalmente, con estos recursos se llevó a cabo obras de Drenaje Pluvial en la colonia 15 de Mayo y mejoras en infraestructura deportiva en la colonias Hércules y Cañada Blanca.

3.5 Deuda Pública

El saldo de la deuda del Municipio de Guadalupe con instituciones de crédito al 31 de diciembre de 2017 se ubicó en **638.9 millones de pesos**, lo cual comparado con respecto a lo registrado al término del año anterior, representa una reducción en términos nominales de **46.7 millones de pesos** y una caída real de **12 por ciento**, lo cual mejora la posición financiera del Municipio.

Por otra parte, los pasivos que no están documentados con instituciones crediticias, es decir, proveedores, contratistas, retenciones fiscales, entre otras provisiones, al cierre de 2017 ascendieron a **805.3 millones de pesos**, es decir, inferior en **3 por ciento real** respecto al monto de 2016.

Con lo anterior, el saldo de la deuda consolidado se ubicó en **1,444.3 millones de pesos**, lo cual significa una reducción de **7 por ciento** en términos reales (ver Cuadro 6).

Por otra parte, el Servicio de la Deuda con Instituciones de Crédito se ubicó en **59.4 millones de pesos**, lo cual representa un costo promedio ponderado de **8.91 por ciento** (Intereses: 59.0/Saldo Promedio de la Deuda con Instituciones: 661.9).

Cuadro 6

Saldo de la Deuda y Endeudamiento del Municipio de Guadalupe

	Saldo de la Deuda 31-Dic-2016	Endeudamiento Neto	Saldo de la Deuda 31-Dic-2017	Variación 2017 vs 2016:		
				\$	%	% Real*
Deuda a Largo Plazo	665,772,032	-26,775,757	638,996,275	-26,775,757	-4%	-9%
Deuda a Corto Plazo	20,000,000	-20,000,000	-	-20,000,000	n.c.	n.c.
Subtotal Instituciones de Crédito	685,772,032	-46,775,757	638,996,275	-46,775,757	-7%	-12%
Otros Pasivos	784,293,179	21,040,336	805,333,515	21,040,336	3%	-3%
TOTAL	1,470,065,211	-25,735,420	1,444,329,790	-25,735,420	-2%	-7%

Cuadro 7

Costo Financiero de la Deuda Municipio de Guadalupe

	2016 Observado	2017		Variación 2017 vs 2016:		
		Autorizado	Observado	\$	%	% Real*
Intereses	42,412,111	45,124,500	59,053,951	16,641,840	39%	32%
Comisiones	2,040,938	-	394,000	-1,646,938	-81%	-82%
Gastos	1,417,546	-	-	-1,417,546	-100%	-100%
TOTAL	45,870,595	45,124,500	59,447,951	13,577,356	30%	23%

* Deflactado con un inflación anual promedio de 5.63% del Area Metropolitana de Monterrey.



INFORMES CONTABLES Y PRESUPUESTALES ESTABLECIDOS POR EL CONSEJO NACIONAL DE ARMONIZACIÓN CONTABLE (CONAC)



NOR_01_08_001

Municipio de Guadalupe, N.L.

Estado de Situación Financiera

Informe Acumulado al 31 de Diciembre del 2017

Elaborado el 15 de Marzo del 2018

**GOBIERNO DE
CIUDAD GUADALUPE
NUEVO LEÓN**

Pagina 1

Concepto	AÑO		Concepto	AÑO	
	2017	2016		2017	2016
ACTIVO			PASIVO		
ACTIVO CIRCULANTE			PASIVO CIRCULANTE		
EFFECTIVO Y EQUIVALENTES	133,300,480.84	233,331,178.26	CUENTAS POR PAGAR A CORTO PLAZO	805,333,514.99	784,293,178.54
DERECHOS A RECIBIR EFFECTIVO O EQUIVALENTES	623,793,273.16	446,548,854.27	DOCUMENTOS POR PAGAR A CORTO PLAZO		
DERECHOS A RECIBIR BIENES O SERVICIOS	24,852,765.95		PORCION A CORTO PLAZO DE LA DEUDA PUBLICA A LARGO	3,974,061.29	-2.32
INVENTARIOS			TITULOS Y VALORES A CORTO PLAZO	-1.00	20,000,000.00
ALMACENES			PASIVOS DIFERIDOS A CORTO PLAZO		
ESTIMACION POR PERDIDA O DETERIORO DE ACTIVOS CIRC			FONDOS Y BIENES DE TERCEROS EN GARANTIA Y/O ADMINI		
OTROS ACTIVOS CIRCULANTES	17,220.00		PROVISIONES A CORTO PLAZO		
			OTROS PASIVOS A CORTO PLAZO		
TOTAL ACTIVO CIRCULANTE	781,963,739.95	679,880,032.53	TOTAL PASIVO CIRCULANTE	809,307,575.28	804,293,176.22
ACTIVO NO CIRCULANTE			PASIVO NO CIRCULANTE		
INVERSIONES FINANCIERAS A LARGO PLAZO	24,973,026.81	19,916,393.44	CUENTAS POR PAGAR A LARGO PLAZO		
DERECHOS A RECIBIR EFFECTIVO O EQUIVALENTES A LARGO			DOCUMENTOS POR PAGAR A LARGO PLAZO		
BIENES INMUEBLES, INFRAESTRUCTURA Y CONSTRUCCIONES	6,787,660,884.89	3,461,871,374.19	DEUDA PUBLICA A LARGO PLAZO	638,996,275.10	665,772,032.06
BIENES MUEBLES	142,292,973.99	132,285,428.10	PASIVOS DIFERIDOS A LARGO PLAZO		
ACTIVOS INTANGIBLES	4,406,061.38	757,632.98	FONDOS Y BIENES DE TERCEROS EN GARANTIA Y/O ADMINI		
DEPRECIACION, DETERIORO Y AMORTIZACION ACUMULADA D	-90,803,376.65	-79,741,757.51	PROVISIONES A LARGO PLAZO		
ACTIVOS DIFERIDOS					
ESTIMACION POR PERDIDA O DETERIORO DE ACTIVOS NO C			TOTAL PASIVO NO CIRCULANTE	638,996,275.10	665,772,032.06
OTROS ACTIVOS NO CIRCULANTES	75,590,770.64	34,625,702.57			
TOTAL ACTIVO NO CIRCULANTE	6,944,120,341.06	3,569,714,773.77	TOTAL PASIVO	1,448,303,850.38	1,470,065,208.28
TOTAL ACTIVO	7,726,084,081.01	4,249,594,806.30	HACIENDA PÚBLICA/ PATRIMONIO		
			HACIENDA PUBLICA/PATRIMONIO CONTRIBUIDO		
			APORTACIONES		
			DONACIONES DE CAPITAL		
			ACTUALIZACION DE LA HACIENDA PUBLICA/PATRIMONIO		
			TOTAL HACIENDA PUBLICA/PATRIMONIO CONTRIBUIDO		



NOR_01_08_001

Municipio de Guadalupe, N.L.

Estado de Situación Financiera

Informe Acumulado al 31 de Diciembre del 2017

Elaborado el 15 de Marzo del 2018



GOBIERNO DE
CIUDAD GUADALUPE
NUEVO LEÓN

Página 2

AÑO

AÑO

Concepto

2017

2016

Concepto

2017

2016

HACIENDA PUBLICA /PATRIMONIO GENERADO

RESULTADOS DEL EJERCICIO (AHORRO/ DESAHORRO)	303,215,937.60	112,248,675.74
RESULTADOS DE EJERCICIOS ANTERIORES	2,779,529,598.02	-592,776,265.06
REVALUOS		
RESERVAS		
RECTIFICACIONES DE RESULTADOS DE EJERCICIOS ANTERI	3,195,034,695.01	3,260,057,187.34
TOTAL HACIENDA PUBLICA /PATRIMONIO GENERADO	6,277,780,230.63	2,779,529,598.02

EXCESO O INSUFICIENCIA EN LA ACTUALIZACION DE LA H

RESULTADO POR POSICION MONETARIA
 RESULTADO POR TENENCIA DE ACTIVOS NO MONETARIOS

TOTAL EXCESO O INSUFICIENCIA EN LA ACTUALIZACION D

TOTAL HACIENDA PUBLICA /PATRIMONIO	6,277,780,230.63	2,779,529,598.02
---	-------------------------	-------------------------

TOTAL DEL PASIVO Y HACIENDA PUBLICA / PATRIMONIO	7,726,084,081.01	4,249,594,806.30
---	-------------------------	-------------------------

Bajo protesta de decir verdad declaramos que los Estados Financieros y sus Notas son razonablemente correctos y responsabilidad del emisor

Lic. Francisco Cienfuegos Martínez
Presidente Municipal

C.P. Marcos Rodríguez Durán
Tesorero Municipal

Lic. José Torres Durón
Síndico Primero



Municipio de Guadalupe, N.L.

Estado de Actividades

Informe Acumulado al 31 de Diciembre del 2017

Elaborado el 15 de Marzo del 2018



GOBIERNO DE
CIUDAD GUADALUPE
NUEVO LEÓN

NOR_01_08_002

Página

1

Concepto	2017	2016	Concepto	2017	2016
INGRESOS Y OTROS BENEFICIOS			GASTOS Y OTRAS PÉRDIDAS		
INGRESOS DE GESTION			GASTOS DE FUNCIONAMIENTO		
IMPUESTOS	385,223,812.55	309,472,447.65	SERVICIOS PERSONALES	885,097,105.57	835,282,310.48
CUOTAS Y APORTACIONES DE SEGURIDAD SOCIAL			MATERIALES Y SUMINISTROS	139,999,960.75	156,855,440.24
CONTRIBUCIONES DE MEJORAS			SERVICIOS GENERALES	593,221,166.49	526,933,115.63
DERECHOS	76,135,059.31	59,158,579.29	GASTOS DE FUNCIONAMIENTO	1,618,318,232.81	1,519,070,866.35
PRODUCTOS DE TIPO CORRIENTE	51,196,898.51	49,286,699.15	TRANSFERENCIAS, ASIGNACIONES, SUBSIDIOS Y		
APROVECHAMIENTOS DE TIPO CORRIENTE	69,994,833.02	89,837,625.34	TRANSFERENCIAS INTERNAS Y ASIGNACIONES AL SECTOR	51,052,085.91	47,390,519.76
INGRESOS POR VENTA DE BIENES Y SERVICIOS			TRANSFERENCIAS AL RESTO DEL SECTOR PUBLICO		
INGRESOS NO COMPRENDIDOS EN LAS FRACCIONES DE LA			SUBSIDIOS Y SUBVENCIONES		10,018,075.43
INGRESOS DE GESTION	582,550,603.39	507,755,351.43	AYUDAS SOCIALES	38,675,408.76	12,920,149.92
PARTICIPACIONES, APORTACIONES,			PENSIONES Y JUBILACIONES	89,517,581.07	86,057,367.94
PARTICIPACIONES Y APORTACIONES	1,363,533,578.30	1,185,643,246.00	TRANSFERENCIAS A FIDEICOMISOS, MANDATOS Y CONTRATOS		
TRANSFERENCIAS, ASIGNACIONES, SUBSIDIOS Y OTRAS	349,913,081.26	227,483,450.56	TRANSFERENCIAS A LA SEGURIDAD SOCIAL		
PARTICIPACIONES, APORTACIONES, TRANSFERENCIAS,	1,713,446,659.56	1,413,126,696.60	DONATIVO	431,360.00	85,000.00
OTROS INGRESOS Y BENEFICIOS			TRANSFERENCIAS AL EXTERIOR		
INGRESOS FINANCIEROS			TRANSFERENCIAS, ASIGNACIONES, SUBSIDIOS Y OTRAS	179,676,435.74	156,471,113.05
INCREMENTO POR VARIACION DE INVENTARIOS			PARTICIPACIONES Y APORTACIONES		
DISMINUCION DEL EXCESO DE ESTIMACIONES POR PERDIDA O			PARTICIPACIONES		
DISMINUCION DEL EXCESO DE PROVISIONES			APORTACIONES		
OTROS INGRESOS Y BENEFICIOS VARIOS			CONVENIOS		
OTROS INGRESOS Y BENEFICIOS			PARTICIPACIONES Y APORTACIONES		
INGRESOS Y OTROS BENEFICIOS	2,295,997,262.95	1,920,882,048.00	INTERESES, COMISIONES Y OTROS GASTOS DE LA		
			INTERESES DE LA DEUDA PUBLICA	59,053,951.35	42,412,111.41
			COMISIONES DE LA DEUDA PUBLICA	394,000.00	2,040,938.70
			GASTOS DE LA DEUDA PUBLICA		1,417,546.68
			COSTO POR COBERTURAS		
			APOYOS FINANCIEROS		
			INTERESES, COMISIONES Y OTROS GASTOS DE LA DEUDA	59,447,951.35	45,870,596.79
			OTROS GASTOS Y PERDIDAS EXTRAORDINARIAS		
			ESTIMACIONES, DEPRECIACIONES, DETERIOROS,		
			PROVISIONES		
			DISMINUCION DE INVENTARIOS		
			AUMENTO POR INSUFICIENCIA DE ESTIMACIONES POR		
			AUMENTO POR INSUFICIENCIA DE PROVISIONES		
			OTROS GASTOS	35,083,703.96	79,867,229.54
			OTROS GASTOS Y PERDIDAS EXTRAORDINARIAS	35,083,703.96	79,867,229.54
			INVERSION PUBLICA		
			INVERSION PUBLICA NO CAPITALIZABLE	89,193,382.35	



NOR_01_08_002

Municipio de Guadalupe, N.L.

Estado de Actividades

Informe Acumulado al 31 de Diciembre del 2017

Elaborado el 15 de Marzo del 2018



GOBIERNO DE
CIUDAD GUADALUPE
NUEVO LEÓN

Pagina 2

Concepto	2017	2016	Concepto	2017	2016
			INVERSION PUBLICA	89,193,382.35	
			GASTOS Y OTRAS PÉRDIDAS	1,981,719,706.21	1,801,279,805.73
			RESULTADOS DEL EJERCICIO (AHORRO/DESAHORRO)	314,277,556.74	119,602,242.27

Bajo protesta de decir verdad declaramos que los Estados Financieros y sus Notas son razonablemente correctos y responsabilidad del emisor.

Lic. Francisco Cienfuegos Martínez
Presidente Municipal

C.P. Marcos Rodríguez Duran
Tesorero Municipal

Lic. José Torres Durón
Síndico Primero



Municipio de Guadalupe, N.L.

Estado de Variación en la Hacienda Pública

Informe Acumulado al 31 de Diciembre del 2017

Elaborado el 15 de Marzo del 2018



GOBIERNO DE
CIUDAD GUADALUPE
NUEVO LEÓN

NOR_01_08_003

CONCEPTO	Hacienda Pública/Patrimonio Contribuido	Hacienda Pública/Patrimonio Generado de Ejercicios Anteriores	Hacienda Pública/Patrimonio Generado del Ejercicio	Ajustes por Cambios de Valor	TOTAL
RECTIFICACIONES DE RESULTADOS DE EJERCICIOS ANTERI		3,260,057,187.34	-65,022,492.33		3,195,034,695.01
PATRIMONIO NETO INICIAL AJUSTADO DEL EJERCICIO					
APORTACIONES					
DONACIONES DE CAPITAL					
ACTUALIZACIÓN DE LA HACIENDA PUBLICA/PATRIMONIO					
VARIACIONES DE LA HACIENDA PUBLICA/PATRIMONIO NETO DEL EJERCICIO		-592,776,265.06	112,248,675.74		-480,527,589.32
RESULTADOS DEL EJERCICIO (AHORRO/ DESAHORRO)			112,248,675.74		112,248,675.74
RESULTADOS DE EJERCICIOS ANTERIORES		-592,776,265.06			-592,776,265.06
REVALUOS					
RESERVAS					
HACIENDA PUBLICA/PATRIMONIO NETO FINAL DEL EJERCICIO 2016		2,667,280,922.28	112,248,675.74		2,779,529,598.02
CAMBIOS EN LA HACIENDA PUBLICA/PATRIMONIO NETO DEL EJERCICIO 2017					
APORTACIONES					
DONACIONES DE CAPITAL					
ACTUALIZACION DE LA HACIENDA PUBLICA/PATRIMONIO					
VARIACIONES DE LA HACIENDA PUBLICA/PATRIMONIO NETO DEL EJERCICIO 2017		3,372,305,863.08	303,215,937.60		3,675,521,800.68
RESULTADOS DEL EJERCICIO (AHORRO/ DESAHORRO)			303,215,937.60		303,215,937.60
RESULTADOS DE EJERCICIOS ANTERIORES		3,372,305,863.08			3,372,305,863.08
REVALUOS					
RESERVAS					
HACIENDA PUBLICA/PATRIMONIO NETO FINAL DEL EJERCICIO 2017		6,039,586,785.36	238,193,445.27		6,277,780,230.63

Bajo protesta de decir verdad declaramos que los Estados Financieros y sus Notas son razonablemente correctos y responsabilidad del emisor

Lic. Francisco Cienfuegos Martínez
Presidente Municipal

C.P. Marcos Rodríguez Durán
Tesorero Municipal

Lic. José Torres Durón
Síndico Primero

06
47



NOR_01_08_006

Municipio de Guadalupe, N.L.

Estado de Cambios en la Situación Financiera

Informe Acumulado al 31 de Diciembre del 2017

Elaborado el 15 de Marzo del 2018



GOBIERNO DE
CIUDAD GUADALUPE
NUEVO LEÓN

Pagina 1

Concepto	ORIGEN	APLICACION	Concepto	ORIGEN	APLICACION
ACTIVO			PASIVO		
ACTIVO CIRCULANTE			PASIVO CIRCULANTE		
EFFECTIVO Y EQUIVALENTES	-100,030,697.42		CUENTAS POR PAGAR A CORTO PLAZO	21,040,336.45	
DERECHOS A RECIBIR EFECTIVO O EQUIVALENTES		177,244,418.89	DOCUMENTOS POR PAGAR A CORTO PLAZO		
DERECHOS A RECIBIR BIENES O SERVICIOS		24,852,765.95	PORCION A CORTO PLAZO DE LA DEUDA PUBLICA A LARGO	3,974,063.61	
INVENTARIOS			TITULOS Y VALORES A CORTO PLAZO		-20,000,001.00
ALMACENES			PASIVOS DIFERIDOS A CORTO PLAZO		
ESTIMACION POR PERDIDA O DETERIORO DE ACTIVOS CIRC			FONDOS Y BIENES DE TERCEROS EN GARANTIA Y/O ADMINI		
OTROS ACTIVOS CIRCULANTES		17,220.00	PROVISIONES A CORTO PLAZO		
			OTROS PASIVOS A CORTO PLAZO		
TOTAL ACTIVO CIRCULANTE	-100,030,697.42	202,114,404.84	TOTAL PASIVO CIRCULANTE	25,014,400.06	-20,000,001.00
ACTIVO NO CIRCULANTE			PASIVO NO CIRCULANTE		
INVERSIONES FINANCIERAS A LARGO PLAZO		5,056,633.37	CUENTAS POR PAGAR A LARGO PLAZO		
DERECHOS A RECIBIR EFECTIVO O EQUIVALENTES A LARGO			DOCUMENTOS POR PAGAR A LARGO PLAZO		
BIENES INMUEBLES, INFRAESTRUCTURA Y CONSTRUCCIONES		3,325,789,510.70	DEUDA PUBLICA A LARGO PLAZO		-26,775,756.96
BIENES MUEBLES		10,007,545.89	PASIVOS DIFERIDOS A LARGO PLAZO		
ACTIVOS INTANGIBLES		3,648,428.40	FONDOS Y BIENES DE TERCEROS EN GARANTIA Y/O ADMINI		
DEPRECIACION, DETERIORO Y AMORTIZACION ACUMULADA D	-11,061,619.14		PROVISIONES A LARGO PLAZO		
ACTIVOS DIFERIDOS			TOTAL PASIVO NO CIRCULANTE		-26,775,756.96
ESTIMACION POR PERDIDA O DETERIORO DE ACTIVOS NO C					
OTROS ACTIVOS NO CIRCULANTES		40,965,068.07	TOTAL PASIVO	25,014,400.06	-46,775,757.96
TOTAL ACTIVO NO CIRCULANTE	-11,061,619.14	3,385,467,186.43			
TOTAL ACTIVO	-111,092,316.56	3,587,581,591.27	HACIENDA PÚBLICA/ PATRIMONIO		
			HACIENDA PUBLICA/PATRIMONIO CONTRIBUIDO		
			APORTACIONES		
			DONACIONES DE CAPITAL		
			ACTUALIZACION DE LA HACIENDA PUBLICA/PATRIMONIO		
			TOTAL HACIENDA PUBLICA/PATRIMONIO CONTRIBUIDO		



NOR_01_08_006

Municipio de Guadalupe, N.L.
Estado de Cambios en la Situación Financiera
 Informe Acumulado al 31 de Diciembre del 2017
 Elaborado el 15 de Marzo del 2018



**GOBIERNO DE
CIUDAD GUADALUPE
NUEVO LEÓN**

Página 2

Concepto	ORIGEN	APLICACION	Concepto	ORIGEN	APLICACION
<u>HACIENDA PUBLICA /PATRIMONIO GENERADO</u>					
			RESULTADOS DEL EJERCICIO (AHORRO/ DESAHORRO)	190,967,261.86	
			RESULTADOS DE EJERCICIOS ANTERIORES	3,372,305,863.08	
			REVALUOS		
			RESERVAS		
			RECTIFICACIONES DE RESULTADOS DE EJERCICIOS ANTERI		-65,022,492.33
TOTAL HACIENDA PUBLICA /PATRIMONIO GENERADO				3,563,273,124.94	-65,022,492.33
<u>EXCESO O INSUFICIENCIA EN LA ACTUALIZACION DE LA H</u>					
RESULTADO POR POSICION MONETARIA					
RESULTADO POR TENENCIA DE ACTIVOS NO MONETARIOS					
TOTAL EXCESO O INSUFICIENCIA EN LA ACTUALIZACION D					
TOTAL HACIENDA PUBLICA/ PATRIMONIO				3,563,273,124.94	-65,022,492.33
TOTAL DEL PASIVO Y HACIENDA PUBLICA /PATRIMONIO				3,588,287,525.00	-111,798,250.29

Bajo protesta de decir verdad declaramos que los Estados Financieros y sus Notas son razonablemente correctos y responsabilidad del emisor

Lic. Francisco Cienfuegos Martínez
Presidente Municipal

C.P. Marcos Rodríguez Durán
Tesorero Municipal

Lic. José Torres Durón
Síndico Primero

69



NOR 08 01 004

Municipio de Guadalupe, N.L.

Estado Analítico del Activo

Informe Acumulado al 31 de Diciembre del 2017

Elaborado el 15 de Marzo del 2018



GOBIERNO DE
CIUDAD GUADALUPE
NUEVO LEÓN

Concepto	Saldo Inicial 1	Cargos del Periodo 2	Abonos del Periodo 3	Saldo Final 4 = (1 + 2 - 3)	Variación del Periodo (4-1)
ACTIVO	4,249,594,806.30	13,481,444,053.47	10,004,954,778.76	7,726,084,081.01	3,476,489,274.71
ACTIVO CIRCULANTE	679,880,032.53	9,738,162,143.33	9,636,078,435.91	781,963,739.95	102,083,707.42
EFFECTIVO Y EQUIVALENTES	233,331,178.26	9,516,856,844.35	9,616,887,541.77	133,300,480.84	-100,030,697.42
DERECHOS A RECIBIR EFECTIVO O EQUIVALENTES	446,548,854.27	196,435,313.03	19,190,894.14	623,793,273.16	177,244,418.89
DERECHOS A RECIBIR BIENES O SERVICIOS		24,852,765.95		24,852,765.95	24,852,765.95
INVENTARIOS					
ALMACENES					
ESTIMACION POR PERDIDA O DETERIORO DE ACTIVOS CIRCULANTES					
OTROS ACTIVOS CIRCULANTES		17,220.00		17,220.00	17,220.00
ACTIVO NO CIRCULANTE	3,569,714,773.77	3,743,281,910.14	368,876,342.85	6,944,120,341.06	3,374,405,567.29
INVERSIONES FINANCIERAS A LARGO PLAZO	19,916,393.44	6,370,261.08	1,313,627.71	24,973,026.81	5,056,633.37
DERECHOS A RECIBIR EFECTIVO O EQUIVALENTES A LARGO PLAZO					
BIENES INMUEBLES, INFRAESTRUCTURA Y CONSTRUCCIONES EN PROCESO	3,461,871,374.19	3,681,756,055.05	355,966,544.35	6,787,660,884.89	3,325,789,510.70
BIENES MUEBLES	132,285,428.10	10,542,097.54	534,551.65	142,292,973.99	10,007,545.89
ACTIVOS INTANGIBLES	757,632.98	3,648,428.40		4,406,061.38	3,648,428.40
DEPRECIACION, DETERIORO Y AMORTIZACION ACUMULADA DE BIENES	-79,741,757.51		11,061,619.14	-90,803,376.65	-11,061,619.14
ACTIVOS DIFERIDOS					
ESTIMACION POR PERDIDA O DETERIORO DE ACTIVOS NO CIRCULANTES					
OTROS ACTIVOS NO CIRCULANTES	34,625,702.57	40,965,068.07		75,590,770.64	40,965,068.07

Bajo protesta de decir verdad declaramos que los Estados Financieros y sus Notas son razonablemente correctos y responsabilidad del emisor

Lic. Francisco Cienfuegos Martínez
Presidente Municipal

C.P. Marcos Rodríguez Durán
Tesorero Municipal

Lic. José Torres Durón
Síndico Primero



Municipio de Guadalupe, N.L.

Estado Analítico de Ingresos por Rubro de Ingresos

Informe Acumulado al 31 de Diciembre del 2017

Elaborado el 15 de Marzo del 2018



GOBIERNO DE
CIUDAD GUADALUPE
NUEVO LEÓN

NOR 01 09 001

Concepto	EGRESOS					Diferencia 6=(5-1)
	Estimado 1	Ampl./Reducc. 2	Modificado 3=(1+2)	Devengado 4	Recaudado 5	
TOTAL INGRESOS PRESUPUESTARIOS	1,705,920,500.00		1,705,920,500.00	2,295,997,262.95	2,295,997,262.95	590,076,762.95
IMPUESTOS	358,269,900.00		358,269,900.00	385,223,812.55	385,223,812.55	26,953,912.55
CUOTAS Y APORTACIONES DE SEGURIDAD SOCIAL						
CONTRIBUCIONES DE MEJORAS						
DERECHOS	63,230,400.00		63,230,400.00	76,135,059.31	76,135,059.31	12,904,659.31
PRODUCTOS	36,767,400.00		36,767,400.00	51,196,898.51	51,196,898.51	14,429,498.51
APROVECHAMIENTOS	31,957,100.00		31,957,100.00	69,994,833.02	69,994,833.02	38,037,733.02
INGRESOS POR VENTAS DE BIENES Y SERVICIOS						
PARTICIPACIONES Y APORTACIONES	1,197,155,700.00		1,197,155,700.00	1,363,533,578.30	1,363,533,578.30	166,377,878.30
TRANSFERENCIAS, ASIGNACIONES, SUBSIDIOS Y OTRAS AYUDAS	18,540,000.00		18,540,000.00	349,913,081.26	349,913,081.26	331,373,081.26
INGRESOS DERIVADOS DE FINANCIAMIENTOS						
TOTAL INGRESOS	1,705,920,500.00		1,705,920,500.00	2,529,720,733.05	2,295,997,262.95	
					Ingresos excedentes ¹	590,076,762.95

¹ Los ingresos excedentes se presentan para efectos de cumplimiento de la Ley General de Contabilidad Gubernamental

000 51



Municipio de Guadalupe, N.L.

Estado Analítico de Ingresos por Fuente de Financiamiento

Informe Acumulado al 31 de Diciembre del 2017

Elaborado el 15 de Marzo del 2018



GOBIERNO DE
CIUDAD GUADALUPE
NUEVO LEÓN

NOR 01 09 001

Concepto	E G R E S O S					Diferencia 6 = (5-1)
	Estimado 1	Ampl./Reducc. 2	Modificado 3 = (1 + 2)	Devengado 4	Recaudado 5	
INGRESOS DEL GOBIERNO	1,687,380,500.00		1,687,380,500.00	1,946,084,181.69	1,946,084,181.69	258,703,681.69
IMPUESTOS	358,269,900.00		358,269,900.00	385,223,812.55	385,223,812.55	26,953,912.55
INGRESOS PROPIOS	358,269,900.00		358,269,900.00	385,223,812.55	385,223,812.55	26,953,912.55
CONTRIBUCIONES DE MEJORAS						
INGRESOS PROPIOS						
DERECHOS	63,230,400.00		63,230,400.00	76,135,059.31	76,135,059.31	12,904,659.31
INGRESOS PROPIOS	63,230,400.00		63,230,400.00	76,135,059.31	76,135,059.31	12,904,659.31
PRODUCTOS	36,767,400.00		36,767,400.00	51,196,898.51	51,196,898.51	14,429,498.51
INGRESOS PROPIOS	36,767,400.00		36,767,400.00	51,196,898.51	51,196,898.51	14,429,498.51
APROVECHAMIENTOS	31,957,100.00		31,957,100.00	69,994,833.02	69,994,833.02	38,037,733.02
INGRESOS PROPIOS	31,957,100.00		31,957,100.00	69,994,833.02	69,994,833.02	38,037,733.02
PARTICIPACIONES Y APORTACIONES	1,197,155,700.00		1,197,155,700.00	1,363,533,578.30	1,363,533,578.30	166,377,878.30
INGRESOS PROPIOS	1,197,155,700.00		1,197,155,700.00	1,363,533,578.30	1,363,533,578.30	166,377,878.30
INGRESOS DE ORGANISMOS Y EMPRESAS	18,540,000.00		18,540,000.00	349,913,081.26	349,913,081.26	331,373,081.26
CUOTAS Y APORTACIONES DE SEGURIDAD SOCIAL						
INGRESOS PROPIOS						
INGRESOS POR VENTAS DE BIENES Y SERVICIOS						
INGRESOS PROPIOS						
TRANSFERENCIAS, ASIGNACIONES, SUBSIDIOS Y OTRAS	18,540,000.00		18,540,000.00	349,913,081.26	349,913,081.26	331,373,081.26
INGRESOS PROPIOS	18,540,000.00		18,540,000.00	349,913,081.26	349,913,081.26	331,373,081.26
INGRESOS DERIVADOS DE FINANCIAMIENTOS						
INGRESOS DERIVADOS DE FINANCIAMIENTOS						
INGRESOS PROPIOS						
TOTAL DE INGRESOS PRESUPUESTARIOS	1,705,920,500.00		1,705,920,500.00	2,295,997,262.95	2,295,997,262.95	590,076,762.95
TOTAL INGRESO	1,705,920,500.00		1,705,920,500.00	2,295,997,262.95	2,295,997,262.95	590,076,762.95

¹ Los ingresos excedentes se presentan para efectos de cumplimiento de la Ley General de Contabilidad Gubernamental

Ingresos excedentes ¹	590,076,762.95
----------------------------------	----------------



NOR 01 09 002

Municipio de Guadalupe, N.L.

Estado Analítico del Ejercicio del Presupuesto de Egresos

Clasificación por Objeto del Gasto

Informe Acumulado al 31 de Diciembre del 2017

Elaborado el 15 de Marzo del 2018



GOBIERNO DE
CIUDAD GUADALUPE
NUEVO LEÓN

Concepto	EGRESOS					Sub-Ejercicio 8=(3-4)
	Aprobado 1	Ampl./Reducc. 2	Modificado 3=(1+2)	Devengado 4	Pagado 5	
TOTAL GENERAL	1,872,300,800.00	859,543,398.43	2,731,844,198.43	2,386,986,070.38	2,127,374,737.30	344,858,128.05
1000 SERVICIOS PERSONALES	830,923,200.00	136,342,817.74	967,266,017.74	885,097,105.57	847,257,670.47	82,168,912.17
1100 REMUNERACIONES AL PERSONAL DE CARACTER PERMANENTE	532,645,900.00	23,677,680.19	556,323,580.19	559,465,201.38	558,883,460.98	-3,141,621.19
1200 REMUNERACIONES AL PERSONAL DE CARACTER TRANSITORIO	17,980,500.00	1,179,098.42	19,159,598.42	16,587,266.82	16,509,530.64	2,572,331.60
1300 REMUNERACIONES ADICIONALES Y ESPECIALES	110,112,300.00	80,304,688.51	190,416,988.51	119,453,121.96	118,782,688.48	70,963,866.55
1400 SEGURIDAD SOCIAL	53,886,500.00	14,592,940.70	68,479,440.70	68,196,206.21	37,720,660.36	283,234.49
1500 OTRAS PRESTACIONES SOCIALES Y ECONOMICAS	88,338,800.00	13,971,518.87	102,310,318.87	89,155,329.04	83,121,349.85	13,154,989.83
1600 PREVISIONES						
1700 PAGO DE ESTIMULOS A SERVIDORES PUBLICOS	27,959,200.00	2,616,891.05	30,576,091.05	32,239,990.16	32,239,980.16	-1,663,889.11
1800 IMPUESTOS SOBRE NOMINAS Y OTROS QUE SE DERIVEN DE UNA RELACION LABORAL						
2000 MATERIALES Y SUMINISTROS	115,375,600.00	47,635,527.89	163,011,127.89	139,999,960.75	127,121,930.55	23,011,167.14
2100 MATERIALES DE ADMINISTRACIÓN, EMISIÓN DE DOCUMENTOS Y ARTÍCULOS	13,535,700.00	6,232,297.12	19,767,997.12	20,370,918.17	16,017,104.65	-602,921.05
2200 ALIMENTOS Y UTENSILIOS	8,158,900.00	1,334,433.27	9,493,333.27	9,823,225.85	7,570,747.73	-329,892.58
2300 MATERIAS PRIMAS Y MATERIALES DE PRODUCCION Y COMERCIALIZACION	1,760,100.00	212,341.67	1,972,441.67	1,158,734.98	817,178.84	813,706.69
2400 MATERIALES Y ARTICULOS DE CONSTRUCCION Y DE REPARACION	7,849,800.00	10,637,807.88	18,487,607.88	20,926,599.90	19,099,317.62	-2,438,992.02
2500 PRODUCTOS QUIMICOS, FARMACEUTICOS Y DE LABORATORIO	2,567,900.00	3,923,346.41	6,491,246.41	3,751,517.13	2,193,926.19	2,739,729.28
2600 COMBUSTIBLES, LUBRICANTES Y ADITIVOS	64,760,500.00	3,977,795.76	68,738,295.76	71,771,434.17	70,693,088.52	-3,033,138.41
2700 VESTUARIO, BLANCOS, PRENDAS DE PROTECCION Y ARTICULOS DEPORTIVOS	13,750,800.00	17,392,669.98	31,143,469.98	7,252,071.24	6,542,511.34	23,891,398.74
2800 MATERIALES Y SUMINISTROS PARA SEGURIDAD	556,200.00	2,150,432.36	2,706,632.36	2,392,972.33	2,356,432.33	313,660.03
2900 HERRAMIENTAS, REFACCIONES Y ACCESORIOS MENORES	2,435,700.00	1,774,403.44	4,210,103.44	2,552,486.98	1,831,623.33	1,657,616.46
3000 SERVICIOS GENERALES	399,583,000.00	169,298,246.57	568,881,246.57	593,221,166.49	425,948,005.85	-24,339,919.92
3100 SERVICIOS BASICOS	106,017,100.00	19,010,664.12	125,027,764.12	123,368,758.30	113,044,806.04	1,659,005.82
3200 SERVICIOS DE ARRENDAMIENTO	27,464,700.00	4,484,334.98	31,949,034.98	30,595,578.38	24,791,308.28	1,353,456.60
3300 SERVICIOS PROFESIONALES, CIENTÍFICOS, TÉCNICOS Y OTROS SERVICIOS	16,916,700.00	64,352,633.84	81,269,333.84	77,471,802.37	54,798,300.29	3,797,531.47
3400 SERVICIOS FINANCIEROS, BANCARIOS Y COMERCIALES	17,020,100.00	16,565,204.60	33,585,304.60	34,416,688.84	26,949,397.91	-831,384.24
3500 SERVICIOS DE INSTALACION, REPARACION, MANTENIMIENTO Y CONSERVACION	194,844,100.00	15,504,905.04	210,449,005.04	218,415,757.81	122,762,898.38	-7,966,752.77
3600 SERVICIOS DE COMUNICACIÓN SOCIAL Y PUBLICIDAD	4,442,900.00	38,249,803.87	42,692,703.87	42,782,481.50	29,694,814.66	-89,777.63
3700 SERVICIOS DE TRASLADO Y VIÁTICOS	2,200,400.00	36,891.25	2,237,291.25	1,882,935.95	1,816,728.50	354,355.29
3800 SERVICIOS OFICIALES	393,800.00	2,527,358.47	2,921,158.47	18,713,071.23	9,664,373.71	-15,791,912.76
3900 OTROS SERVICIOS GENERALES	30,283,200.00	8,466,450.40	38,749,650.40	45,574,092.10	42,425,378.08	-6,824,441.70
4000 TRANSFERENCIAS, ASIGNACIONES, SUBSIDIOS Y OTRAS	122,023,800.00	62,270,586.33	184,294,386.33	179,676,435.74	167,280,287.31	4,617,950.59



NOR 01 09 002

Municipio de Guadalupe, N.L.

Estado Analítico del Ejercicio del Presupuesto de Egresos

Clasificación por Objeto del Gasto
Informe Acumulado al 31 de Diciembre del 2017
Elaborado el 15 de Marzo del 2018



GOBIERNO DE
CIUDAD GUADALUPE
NUEVO LEÓN

Concepto	EGRESOS					Sub-Ejercicio 8=(3-4)
	Aprobado 1	Ampl./Reducc. 2	Modificado 3=(1+2)	Devengado 4	Pagado 5	
AYUDAS						
4100 TRANSFERENCIAS INTERNAS Y ASIGNACIONES AL SECTOR PÚBLICO	63,396,500.00	10,340,972.94	73,737,472.94	51,052,085.91	50,434,618.03	22,685,387.03
4200 TRANSFERENCIAS AL RESTO DEL SECTOR PUBLICO						
4300 SUBSIDIOS Y SUBVENCIONES	2,000,000.00	-1,500,000.00	500,000.00			500,000.00
4400 AYUDAS SOCIALES	9,935,400.00	41,418,172.71	51,353,572.71	38,675,408.76	34,014,548.16	12,678,163.95
4500 PENSIONES Y JUBILACIONES	46,604,300.00	11,667,680.68	58,271,980.68	89,517,581.07	82,465,261.12	-31,245,600.39
4600 TRANSFERENCIAS A FIDEICOMISOS, MANDATOS Y OTROS ANALOGOS						
4700 TRANSFERENCIAS A LA SEGURIDAD SOCIAL						
4800 DONATIVOS	87,600.00	343,760.00	431,360.00	431,360.00	365,860.00	
4900 TRANSFERENCIAS AL EXTERIOR						
5000 BIENES MUEBLES, INMUEBLES E INTANGIBLES	49,289,800.00	-6,720,666.03	42,569,133.97	13,655,974.29	10,041,979.86	28,913,159.68
5100 MOBILIARIO Y EQUIPO DE ADMINISTRACIÓN	5,000,000.00	3,215,160.64	8,215,160.64	3,222,853.29	2,333,654.09	4,992,307.35
5200 MOBILIARIO Y EQUIPO EDUCACIONAL Y RECREATIVO		233,589.65	233,589.65	203,371.65	101,595.57	30,218.00
5300 EQUIPO E INSTRUMENTAL MEDICO Y DE LABORATORIO		300,195.33	300,195.33	212,815.33	210,031.33	87,380.00
5400 VEHICULOS Y EQUIPO DE TRANSPORTE		1,730,386.63	1,730,386.63	1,391,102.63	896,753.00	339,284.00
5500 EQUIPO DE DEFENSA Y SEGURIDAD	44,289,800.00	-16,197,160.00	28,092,640.00	581,957.50	581,957.50	27,510,682.50
5600 MAQUINARIA, OTROS EQUIPOS Y HERRAMIENTAS		1,707,837.40	1,707,837.40	4,395,445.49	3,399,399.97	-2,687,608.09
5700 ACTIVOS BIOLOGICOS						
5800 BIENES INMUEBLES						
5900 ACTIVOS INTANGIBLES		2,289,324.32	2,289,324.32	3,648,428.40	2,518,588.40	-1,359,104.08
6000 INVERSION PUBLICA	194,002,900.00	405,722,028.39	599,724,928.39	397,037,009.81	377,649,817.03	202,687,918.58
6100 OBRA PÚBLICA EN BIENES DE DOMINIO PÚBLICO	194,002,900.00	313,711,977.44	507,714,877.44	375,833,361.01	356,491,700.79	131,881,516.43
6200 OBRA PÚBLICA EN BIENES PROPIOS		92,010,050.95	92,010,050.95	21,203,648.80	21,158,116.24	70,806,402.15
6300 PROYECTOS PRODUCTIVOS Y ACCIONES DE FOMENTO						
7000 INVERSIONES FINANCIERAS Y OTRAS PROVISIONES						
7200 ACCIONES Y PARTICIPACIONES DE CAPITAL						
7300 COMPRA DE TITULOS Y VALORES						
7400 CONCESION DE PRÉSTAMOS						
7500 INVERSIONES EN FIDEICOMISOS, MANDATOS Y OTROS ANALOGOS						
7900 PROVISIONES PARA CONTINGENCIAS Y OTRAS EROGACIONES ESPECIALES						
8000 PARTICIPACIONES Y APORTACIONES						
8100 PARTICIPACIONES						
8300 APORTACIONES						
8500 CONVENIOS						
9000 DEUDA PUBLICA	161,102,500.00	44,994,857.54	206,097,357.54	178,298,417.73	172,075,046.23	27,798,939.87

54



NOR 01 09 002

Municipio de Guadalupe, N.L.

Estado Analítico del Ejercicio del Presupuesto de Egresos

Clasificación por Objeto del Gasto

Informe Acumulado al 31 de Diciembre del 2017

Elaborado el 15 de Marzo del 2018



GOBIERNO DE
CIUDAD GUADALUPE
NUEVO LEÓN

Concepto	EGRESOS					Sub-Ejercicio 8=(3-4)
	Aprobado 1	Ampl./Reducc. 2	Modificado 3=(1+2)	Devengado 4	Pagado 5	
9100 AMORTIZACION DE LA DEUDA PÚBLICA	65,978,000.00	28,284,216.54	94,262,216.54	83,766,762.42	82,542,705.37	10,495,454.12
9200 INTERESES DE LA DEUDA PÚBLICA	45,124,500.00	6,527,594.36	51,652,094.36	59,053,951.35	59,053,951.35	-7,401,856.99
9300 COMISIONES DE LA DEUDA PÚBLICA				394,000.00	394,000.00	-394,000.00
9400 GASTOS DE LA DEUDA PÚBLICA		-610,681.36	-610,681.36			-610,681.36
9500 COSTO POR COBERTURAS						
9600 APOYOS FINANCIEROS						
9900 ADEUDOS DE EJERCICIOS FISCALES ANTERIORES (ADEFAS)	50,000,000.00	10,793,728.00	60,793,728.00	35,083,703.96	30,084,389.51	25,710,024.04



NOR 01 09 002

Municipio de Guadalupe, N.L.

Estado Analítico del Ejercicio del Presupuesto de Egresos

Clasificación por Tipo de Gasto

Informe Acumulado al 31 de Diciembre del 2017

Elaborado el 15 de Marzo del 2018



GOBIERNO DE
CIUDAD GUADALUPE
NUEVO LEÓN

Concepto	EGRESOS					Sub-Ejercicio 8=(3-4)
	Aprobado 1	Ampl./Reducc. 2	Modificado 3=(1+2)	Devengado 4	Pagado 5	
TOTAL GENERAL	1,872,300,800.00	859,543,398.43	2,731,844,198.43	2,386,986,070.38	2,127,374,737.30	344,858,128.05
1 GASTO CORRIENTE	1,421,301,300.00	404,049,984.36	1,825,351,284.36	1,708,352,255.29	1,485,133,800.87	116,999,029.07
2 GASTO DE CAPITAL	243,292,700.00	399,001,362.36	642,294,062.36	410,692,984.10	387,691,796.89	231,601,078.26
3 AMORTIZACION DE LA DEUDA Y DISMINUCIÓN DE PASIVOS	161,102,500.00	44,994,857.54	206,097,357.54	178,298,417.73	172,075,046.23	27,798,939.81
4 PENSIONES Y JUBILACIONES	46,604,300.00	11,497,194.17	58,101,494.17	89,642,413.26	82,474,093.31	-31,540,919.09
5 PARTICIPACIONES						



Municipio de Guadalupe, N.L.

Estado Analítico del Ejercicio del Presupuesto de Egresos



GOBIERNO DE
CIUDAD GUADALUPE
NUEVO LEÓN

NOR 01 09 002

Clasificación Administrativa
Informe Acumulado al 31 de Diciembre del 2017
Elaborado el 15 de Marzo del 2018

Concepto	EGRESOS					Sub-Ejercicio 8=(3-4)
	Aprobado 1	Ampl./Reducc. 2	Modificado 3=(1+2)	Devengado 4	Pagado 5	
TOTAL GENERAL	1,872,300,800.00	859,543,398.43	2,731,844,198.43	2,386,986,070.38	2,127,374,737.30	344,858,128.05
0301 SECRETARIA DE BIENESTAR SOCIAL Y DES. COMUNITARIO	81,835,500.00	61,830,136.93	143,665,636.93	111,603,184.18	100,783,669.45	32,062,452.75
0302 DIRECCION DEL SISTEMA D.I.F.	69,315,000.00	12,627,977.74	81,942,977.74	71,471,595.08	65,764,252.79	10,471,382.66
0303 PRESTACIONES Y GASTOS SINDICALES	64,301,100.00	15,798,569.00	80,099,669.00	106,891,975.03	98,231,242.10	-26,792,306.03
0304 SECRETARIA DE OBRAS PUBLICAS Y VIALIDAD	262,044,100.00	325,862,711.44	587,906,811.44	366,268,249.69	348,951,835.22	221,638,561.75
0305 SECRETARIA DE CONTROL Y SUST. URBANA	25,670,200.00	31,805,231.39	57,475,431.39	55,412,621.04	50,226,616.97	2,062,810.35
0306 SECRETARIA DEL AYUNTAMIENTO	79,816,500.00	12,821,020.32	92,637,520.32	118,978,704.01	114,130,106.83	-26,341,183.69
0307 SECRETARIA PARTICULAR	15,255,500.00	573,917.51	15,829,417.51	14,813,848.35	13,560,141.68	1,015,569.16
0308 SECRETARIA DE FOMENTO Y DESARROLLO PRODUCTIVO	33,744,900.00	4,907,617.94	38,652,517.94	39,457,150.48	35,664,135.41	-804,632.54
0309 SECRETARIA DE CONTRALORIA Y DEFENSA CIUDADANA	10,340,900.00	168,053.04	10,508,953.04	10,463,763.33	10,285,649.22	45,189.71
0310 SECRETARIA DE SEGURIDAD PUBLICA (R.33)	389,488,300.00	57,915,785.50	447,404,085.50	430,541,275.84	418,548,108.57	16,862,809.66
0311 SECRETARIA DE FINANZAS Y TESORERIA MUNICIPAL	181,465,100.00	107,526,395.57	288,991,495.57	239,607,165.27	209,984,871.79	49,384,330.30
0312 SECRETARIA DE ADMINISTRACION	137,149,100.00	35,636,875.47	172,785,975.47	174,424,532.24	133,127,003.67	-1,638,556.77
0313 SECRETARIA DE OBRAS Y SERVICIOS PUBLICOS	385,481,100.00	96,420,337.18	481,901,437.18	455,619,536.06	361,427,657.04	26,281,901.12
0320 SECRETARIA DE SEGURIDAD PUBLICA (R.P)	11,817,500.00	20,421,122.38	32,238,622.38	13,649,554.79	7,852,506.83	18,589,067.59
0321 DIRECCION GENERAL DE COMUNICACION SOCIAL	11,306,800.00	39,256,129.00	50,562,929.00	50,486,705.80	36,918,338.93	76,223.20
0323 UNIDAD DE CONSEJERIA	7,978,800.00	-454,512.15	7,524,287.85	7,618,892.02	7,589,827.02	-94,604.17
0324 DIRECCION GENERAL DE TECNOLOGIA DE INFORMACION	9,557,600.00	809,411.55	10,367,011.55	10,628,151.37	8,833,841.19	-261,139.82
0329 DIRECCION DE DEPORTES				823.32	823.32	-823.32
0331 INSTITUTO DE LA JUVENTUD	5,150,000.00	1,500,003.64	6,650,003.64	6,001,979.02	5,502,490.93	648,024.62
0332 INSTITUTO DE LA MUJER	5,150,000.00	2.64	5,150,002.64	5,150,000.04	5,000,000.04	2.60
0334 DIRECCION GENERAL DE RELACIONES PUBLICAS	5,821,600.00	1,510,213.28	7,331,813.28	9,222,614.91	8,313,079.38	-1,890,801.63
0335 SECRETARIA DE PREVENCIÓN SOCIAL	26,042,600.00	11,474,112.99	37,516,712.99	30,287,919.66	29,807,768.28	7,228,793.33
0340 SECRETARIA DE PREVENCIÓN SOCIAL	523,600.00	597,959.67	1,121,559.67	1,907,964.81	440,886.31	-786,405.14
0341 INSTITUTO MUNICIPAL DE DESARROLLO POLICIAL	10,815,000.00	5,103,750.00	15,918,750.00	8,444,533.57	8,107,572.99	7,474,216.43
0342 INSTITUTO MUNICIPAL DE DESARROLLO INTEGRAL	10,300,000.00	1,235,716.66	11,535,716.66	11,535,716.66	11,904,697.45	
0343 INSTITUTO MUNICIPAL DEL DEPORTE	31,930,000.00	2,500,000.00	34,430,000.00	19,869,856.62	19,869,856.62	14,560,143.38
0344 SECRETARIA DE SEGURIDAD PUBLICA (R.04)		11,694,859.74	11,694,859.74	16,627,757.19	16,547,757.27	-4,932,897.45



NOR 01 09 002

Municipio de Guadalupe, N.L.

Estado Analítico del Ejercicio del Presupuesto de Egresos

Clasificación Funcional (Finalidad y Función)

Informe Acumulado al 31 de Diciembre del 2017

Elaborado el 15 de Marzo del 2018



GOBIERNO DE
CIUDAD GUADALUPE
NUEVO LEÓN

Concepto	EGRESOS					Sub-Ejercicio 8=(3-4)
	Aprobado 1	Ampl./Reducc. 2	Modificado 3 = (1 + 2)	Devengado 4	Pagado 5	
TOTAL GENERAL	1,872,300,800.00	859,543,398.43	2,731,844,198.43	2,386,986,070.38	2,127,374,737.30	344,858,128.05
01 GOBIERNO	682,611,200.00	216,817,812.96	899,429,012.96	834,133,030.86	767,606,399.59	65,295,982.10
0101 LEGISLACIÓN	21,273,800.00	-1,783.57	21,272,016.43	21,584,048.34	21,578,671.56	-312,031.91
0102 JUSTICIA	5,071,800.00	827,828.69	5,899,628.69	6,548,484.64	6,460,947.30	-648,855.95
0103 COORDINACIÓN DE LA POLÍTICA DE GOBIERNO	100,141,400.00	20,899,393.79	121,040,793.79	126,435,092.31	117,259,157.20	-5,394,298.52
0104 RELACIONES EXTERIORES						
0105 ASUNTOS FINANCIEROS Y HACENDARIOS	45,708,200.00	59,322,555.49	105,030,755.49	97,198,690.84	75,335,258.10	7,832,064.65
0106 SEGURIDAD NACIONAL						
0107 ASUNTOS DE ORDEN PÚBLICO Y DE SEGURIDAD INTERIOR	470,964,100.00	85,638,244.66	556,602,344.66	491,365,626.91	472,000,655.65	65,238,717.75
0109 OTROS SERVICIOS GENERALES	39,451,900.00	50,131,573.90	89,583,473.90	91,001,087.82	74,971,709.78	-1,417,613.92
02 DESARROLLO SOCIAL	975,477,100.00	588,515,585.36	1,563,992,685.36	1,327,950,361.16	1,144,404,679.46	236,042,324.20
0201 PROTECCIÓN AMBIENTAL	178,009,100.00	31,959,019.01	209,968,119.01	179,845,917.52	97,366,389.20	30,122,201.49
0202 VIVIENDA Y SERVICIOS A LA COMUNIDAD	497,273,200.00	449,516,598.53	946,789,798.53	756,800,118.05	713,445,722.97	189,989,680.48
0203 SALUD	30,821,500.00	8,800,822.12	39,622,322.12	31,482,447.37	30,003,009.69	8,139,874.75
0204 RECREACIÓN, CULTURA Y OTRAS MANIFESTACIONES SOCIALES	32,031,300.00	7,066,671.71	39,097,971.71	40,781,899.77	34,186,942.44	-1,683,928.06
0205 EDUCACIÓN	17,012,700.00	42,829,441.93	59,842,141.93	42,934,634.59	38,939,454.07	16,907,507.34
0206 PROTECCIÓN SOCIAL	220,329,300.00	48,343,032.06	268,672,332.06	276,105,343.86	230,463,161.09	-7,433,011.80
0207 OTROS ASUNTOS SOCIALES						
03 DESARROLLO ECONOMICO	28,967,200.00	3,261,865.17	32,229,065.17	32,593,179.18	28,670,941.40	-364,114.01
0301 ASUNTOS ECONÓMICOS, COMERCIALES Y LABORALES EN GENERAL	16,971,700.00	1,874,336.75	18,846,036.75	19,976,250.18	17,955,622.58	-1,130,213.43
0302 AGROPECUARIA, SILVICULTURA, PESCA Y CAZA						
0303 COMBUSTIBLES Y ENERGÍA						
0304 MINERÍA, MANUFACTURAS Y CONSTRUCCIÓN						
0305 TRANSPORTE						
0306 COMUNICACIONES						
0307 TURISMO	2,437,900.00	578,116.87	3,016,016.87	1,988,777.63	1,881,477.63	1,027,239.24
0308 CIENCIA, TECNOLOGÍA E INNOVACIÓN	9,557,680.00	809,411.55	10,367,091.55	10,628,151.37	8,833,841.19	-261,139.82
0309 OTRAS INDUSTRIAS Y OTROS ASUNTOS ECONÓMICOS						
04 OTRAS NO CLASIFICADAS EN FUNCIONES ANTERIORES	185,245,300.00	50,948,134.94	236,193,434.94	192,309,499.18	186,692,716.85	43,883,935.76
0401 TRANSACCIONES DE LA DEUDA PÚBLICA / COSTO FINANCIERO DE LA DEUDA	71,900,300.00	29,814,934.00	101,715,234.00	106,223,709.31	106,223,709.31	-4,508,475.31
0402 TRANSFERENCIAS, PARTICIPACIONES Y APORTACIONES ENTRE DIFERENTES NIVELE	63,345,000.00	10,339,472.94	73,684,472.94	51,002,085.91	50,384,618.03	22,682,387.03
0403 SANEAMIENTO DEL SISTEMA FINANCIERO						
0404 ADEUDOS DE EJERCICIOS FISCALES ANTERIORES	50,000,000.00	10,793,728.00	60,793,728.00	35,083,703.96	30,084,389.51	25,710,024.04

Municipio de Guadalupe Nuevo León
Estado Analítico de la Deuda y Otros Pasivos
Del 1 de Enero de al 31 de diciembre de 2017

Denominación de las Deudas	Moneda de Contratación	Institución o País Acreedor	Saldo Inicial del Periodo	Saldo Final del Periodo
Corto Plazo				
Deuda Interna				
Instituciones de Crédito	MXN	BANCO INTERACCIONES	20,000,000	0
Títulos y Valores				
Arrendamientos Financiero				
Deuda Externa				
Organismos Financieros Internacionales				
Deuda Bilateral				
Títulos y Valores				
Arrendamientos Financieros				
Subtotal Corto Plazo			20,000,000	
Largo Plazo				
Deuda Interna				
Instituciones de Crédito	MXN	BANOBRAS	440,334,286	413,558,528.00
Títulos y Valores	MXN	AFIRME	225,437,746	225,437,747.00
Arrendamientos Financiero				
Deuda Externa				
Organismos Financieros Internacionales				
Deuda Bilateral				
Títulos y Valores				
Arrendamientos Financieros				
Subtotal Largo Plazo			665,772,032	638,996,275
Otros Pasivos			784,293,178	805,333,514
Total Deuda y Otros Pasivos			1,470,065,210	1,444,329,789



Formatos establecidos en “Los CRITERIOS para la elaboración y presentación homogénea de la información financiera y de los formatos a que hace referencia la Ley de Disciplina Financiera de las Entidades Federativas y los Municipios”, publicado por la CONAC en el Diario Oficial de la Federación el 11 de octubre de 2011.

Formato 1 Estado de Situación Financiera Detallado - LDF

Municipio de Guadalupe, Nuevo León					
Estado de Situación Financiera Detallado - LDF					
Al 31 de Diciembre de 2017 y al 31 de Diciembre de 2016					
(Pesos)					
Concepto	2017	2016	Concepto	2017	2016
ACTIVO			PASIVO		
Activo Circulante			Pasivo Circulante		
<i>a. Efectivo y Equivalentes</i>	133,300,480	233,331,178	<i>a. Cuentas por Pagar a Corto Plazo</i>	805,333,514	784,293,178
a1. Efectivo	207,500	231,100	a1. Servicios Personales por Pagar a Corto Plazo	14,528,192	11,531,685
a2. Bancos/Tesorería	17,114,823	128,862,082	a2. Proveedores por Pagar a Corto Plazo	593,877,365	617,732,194
a3. Bancos/Dependencias y Otros	-	-	a3. Contratistas por Obras Públicas por Pagar a Corto Plazo	7,809,225	20,175,131
a4. Inversiones Temporales (hasta 3 meses)	44,075,056	73,234,381	a4. Participaciones y Aportaciones por Pagar a Corto Plazo	-	-
a5. Fondos con Afectación Específica	71,903,094	31,003,614	a5. Transferencias Otorgadas por Pagar a Corto Plazo	2,006,124	1,396,443
a6. Depósitos de Fondos de Terceros en Garantía y/o Administración	-	-	a6. Intereses, Comisiones y Otros Gastos de la Deuda Pública por Pagar a Corto Plazo	-	-
a7. Otros Efectivos y Equivalentes	-	-	a7. Retenciones y Contribuciones por Pagar a Corto Plazo	183,768,675	131,521,704
<i>b. Derecho a Recibir Efectivo y Equivalentes</i>	623,793,273	446,548,854	a8. Devoluciones de la Ley de Ingresos por Pagar a Corto Plazo	1,219,422	-
b1. Inversiones Financieras de Corto Plazo	-	-	a9. Otras Cuentas por Pagar a Corto Plazo	2,124,509	1,936,018
b2. Cuentas por Cobrar a Corto Plazo	-	-	<i>b. Documentos por Pagar a Corto Plazo</i>	-	-
b3. Deudores Diversos por Cobrar a Corto Plazo	43,960,048	43,886,319	b1. Documentos Comerciales por Pagar a Corto Plazo	-	-
b4. Ingresos por Recuperar a Corto Plazo	579,802,717	401,572,616	b2. Documentos con Contratistas por Obras Públicas por Pagar a Corto Plazo	-	-
b5. Deudores por Anticipos de la Tesorería a Corto Plazo	-	-	b3. Otros Documentos por Pagar a Corto Plazo	-	-
b6. Prestamos Otorgados a Corto Plazo	-	-	<i>c. Porción a Corto Plazo de la Deuda Pública a Largo Plazo</i>	3,974,061	-
b7. Otros Derechos a Recibir Efectivo o Equivalentes a Corto Plazo	30,506	91,917	c1. Porción a Corto Plazo de la Deuda Pública	-	-
<i>c. Derechos a Recibir Bienes o Servicios</i>	24,857,765	-	c2. Porción a Corto Plazo de Arrendamiento Financiero	3,974,061	-
c1. Anticipo a Proveedores por Adquisición de Bienes y Prestación de Servicios a Corto Plazo	-	-	<i>d. Títulos y Valores a Corto Plazo</i>	-	20,000,000
c2. Anticipo a Proveedores por Adquisición de Bienes Inmuebles y Muebles a Corto Plazo	-	-	<i>e. Pasivos Diferidos a Corto Plazo</i>	-	-
c3. Anticipo a Proveedores por Adquisición de Bienes Intangibles a Corto Plazo	-	-	e1. Ingresos Cobrados por Adelantado a Corto Plazo	-	-
c4. Anticipo a Contratistas por Obras Públicas a Corto Plazo	24,857,765	-	e2. Intereses Cobrados por Adelantado a Corto Plazo	-	-
c5. Otros Derechos a Recibir Bienes o Servicios a Corto Plazo	-	-	e3. Otros Pasivos Diferidos a Corto Plazo	-	-
<i>d. Inventarios</i>	-	-	<i>f. Fondos y Bienes de Terceros en Garantía y/o Administración a Corto Plazo</i>	-	-
d1. Inventario de Mercancías para Venta	-	-	f1. Fondos en Garantía a Corto Plazo	-	-
d2. Inventario de Mercancías Terminadas	-	-	f2. Fondos en Administración a Corto Plazo	-	-
d3. Inventario de Mercancías en Proceso de Elaboración	-	-	f3. Fondos Contingentes a Corto Plazo	-	-
d4. Inventario de Materias Primas, Materiales y Suministros para Producción	-	-	f4. Fondos de Fideicomisos, Mandatos y Contratos Análogos a Corto Plazo	-	-
d5. Bienes en Tránsito	-	-	f5. Otros Fondos de Terceros en Garantía y/o Administración a Corto Plazo	-	-
<i>e. Almacenes</i>	-	-	f6. Valores y Bienes en Garantía a Corto Plazo	-	-
<i>f. Estimación por Pérdida o Deterioro de Activos Circulantes</i>	-	-	<i>g. Provisiones a Corto Plazo</i>	-	-
f1. Estimaciones para Cuentas Incobrables por Derechos a Recibir Efectivo o Equivalentes	-	-	g1. Provisión para Demandas y Juicios a Corto Plazo	-	-
f2. Estimación por Deterioro de Inventarios	-	-	g2. Provisión para Contingencias a Corto Plazo	-	-
<i>g. Otros Activos Circulantes</i>	17,220	-	g3. Otras Provisiones a Corto Plazo	-	-
g1. Valores en Garantía	17,220	-	<i>h. Otros Pasivos a Corto Plazo</i>	-	-
g2. Bienes en Garantía (Excluye depósitos de fondo)	-	-	h1. Ingresos por Clasificar	-	-
g3. Bienes Derivados de Embargos, Decomisos, Aseguramientos y Dación en Pago	-	-	h2. Recaudación por Participar	-	-
g4. Adquisición con Fondos de Terceros	-	-	h3. Otros Pasivos Circulantes	-	-
IA. Total de Activos Circulantes	781,963,739	679,860,032	IIA. Total de Pasivos Circulantes	809,307,575	804,293,176
Activo No Circulante			Pasivo No Circulante		
<i>a. Inversiones Financieras a Largo Plazo</i>	24,973,026	19,916,393	<i>a. Cuentas por Pagar a Largo Plazo</i>	-	-
<i>b. Derechos a Recibir Efectivo o Equivalentes a Largo Plazo</i>	-	-	<i>b. Documentos por Pagar a Largo Plazo</i>	-	-
<i>c. Bienes Inmuebles, Infraestructura y Construcciones en Proceso</i>	6,787,660,884	3,461,871,374	<i>c. Deuda Pública a Largo Plazo</i>	638,956,275	665,772,032
<i>d. Bienes Muebles</i>	142,292,973	132,285,428	<i>d. Pasivos Diferidos a Largo Plazo</i>	-	-
<i>e. Activos Intangibles</i>	4,406,061	757,632	<i>e. Fondos y Bienes de Terceros en Garantía y/o Administración a Largo Plazo</i>	-	-
<i>f. Depreciación y Amortización Acumulada de Bienes</i>	-90,803,376	-79,741,757	<i>f. Provisiones a Largo Plazo</i>	-	-
<i>g. Activos Diferidos</i>	-	-	IIb. Total de Pasivos No Circulantes	638,956,275	665,772,032
<i>h. Estimación por Pérdida o Deterioro de Activos no Circulantes</i>	-	-	II. Total de Pasivo	1,448,303,850	1,470,065,208
<i>i. Otros Activos No Circulantes</i>	75,590,770	34,625,702	HACIENDA PÚBLICA/PATRIMONIO		
IB. Total de Activos No Circulante	6,944,120,341	3,569,714,773	<i>IIIA. Hacienda Pública/Patrimonio Contribuido</i>	-	-
I. Total de Activo	7,726,084,081	4,249,574,806	a. Aportaciones	-	-
			b. Donaciones de Capital	-	-
			c. Actualización de la Hacienda Pública/Patrimonio	-	-
			<i>IIIB. Hacienda Pública/Patrimonio Generada</i>	6,277,780,230	2,779,529,598
			a. Resultado del Ejercicio (Ahorro/Desahorro)	303,215,937	112,248,675
			b. Resultado de Ejercicios Anteriores	-657,209,432	-592,776,265
			c. Revalúos	3,201,376,714	0
			d. Reservas	0	0
			e. Rectificaciones de Resultados de Ejercicios Anteriores	3,430,397,011	3,260,057,147
			<i>IIIC. Exceso o Insuficiencia en la Actualización de la Hacienda Pública/Patrimonio</i>	0	0
			a. Resultado por Posición Monetaria	0	0
			b. Resultado por Tenencia de Activos no Monetarios	0	0
			III. Total Hacienda Pública/Patrimonio	6,277,780,230	2,779,529,598
			IV. Total del Pasivo y Hacienda Pública/Patrimonio	7,726,084,080	4,249,594,806

Formato 2 Informe Analítico de la Deuda Pública y Otros Pasivos - LDF

Municipio de Guadalupe, Nuevo León
Informe Analítico de la Deuda Pública y Otros Pasivos - LDF
Del 01 de Enero al 31 de Diciembre de 2017
(Pesos)

Denominación de la Deuda Pública y Otros Pasivos	Saldo al 31 de Diciembre de 2016	Disposiciones del Periodo	Actualizaciones del Periodo	Revaluaciones, Reclasificaciones y Otros Ajustes	Saldo Final del Periodo	Pago de Intereses del Periodo	Pago de Comisiones y demás costos asociados durante el Periodo
1. Deuda Pública (1=A + B)	685,772,032	0	0	0	638,996,275	59,053,951	394,000
A. Corto Plazo	20,000,000	0	0	0	0	0	0
Instituciones de Crédito	20,000,000	0	0	0	0	0	0
Títulos y Valores	0	0	0	0	0	0	0
Arrendamientos Financieros	0	0	0	0	0	0	0
B. Largo Plazo	665,772,032	0	0	0	638,996,275	59,053,951	394,000
Instituciones de Crédito	665,772,032	0	0	0	638,996,275	59,053,951	394,000
Títulos y Valores	0	0	0	0	0	0	0
Arrendamientos Financieros	0	0	0	0	0	0	0
2. Otros Pasivos	784,293,179	0	0	0	805,333,515	0	0
3. Total de la Deuda Pública y Otros Pasivos (3=1 + 2)	1,470,065,211	0	0	0	1,444,329,790	59,053,951	394,000
4. Deuda Contingente (Informativo)							
A. Deuda Contingente 1							
B. Deuda Contingente 2							
C. Deuda Contingente XX							
5. Valor de Instrumentos Bono Cupón Cero (Informativo)							
A. Instrumento Bono Cupón Cero 1							
B. Instrumento Bono Cupón Cero 2							
C. Instrumento Bono Cupón Cero XX							

Obligaciones a Corto Plazo	Monto Contratado	Plazo Pactado	Tasa de Interés	Comisiones y Costos Relacionados	Tasa Efectiva
6. Obligaciones a Corto Plazo (Informativo)					
A. Crédito 1					
B. Crédito 2					
C. Crédito XX					

Formato 4 Balance Presupuestario - LDF

Municipio de Guadalupe, Nuevo León Balance Presupuestario - LDF Del 01 de Enero al 31 de Diciembre de 2017 (Pesos)			
Concepto	Estimado/Aprobado	Devengado	Recaudado/Pagado
A. Ingresos Totales (A= A1 + A2 + A3)	1,705,920,500	2,295,997,263	2,295,997,263
A1. Ingresos de Libre Disposición	1,225,724,200	1,648,286,051	1,648,286,051
A2. Transferencias Federales Etiquetadas	480,196,300	647,711,213	647,711,213
A3. Financiamiento Neto	0	0	0
B. Egresos Presupuestarios (B=B1 + B2)	1,806,322,800	2,303,219,308	2,044,832,032
B1. Gasto No Etiquetado (sin incluir Amortización de la Deuda Pública)	1,453,306,100	1,719,888,034	1,539,488,020
B2. Gasto Etiquetado (sin incluir Amortización de la Deuda Pública)	353,016,700	583,331,274	505,344,012
C. Remanentes del Ejercicio Anterior (C=C1 + C2)	0	233,331,177	233,331,177
C1. Remanentes de Ingresos de Libre Disposición aplicados en el periodo	0	202,327,563	202,327,563
C2. Remanentes de Transferencias Federales Etiquetadas aplicados en el periodo	0	31,003,614	31,003,614
I. Balance Presupuestario (I=A - B + C)	-100,402,300	226,109,132	484,496,408
II. Balance Presupuestario sin Financiamiento Neto (II=I - A3)	-100,402,300	226,109,132	484,496,408
III. Balance Presupuestario sin Financiamiento Neto y sin Remanentes del Ejercicio Anterior (III=II - C)	-100,402,300	-7,222,045	251,165,231

Concepto	Aprobado	Devengado	Pagado
E. Intereses, Comisiones y Gastos de la Deuda (E=E1 + E2)	45,124,500	59,447,951	59,447,951
E1. Intereses, Comisiones y Gastos de la Deuda con Gasto No Etiquetado	45,124,500	59,447,951	59,447,951
E2. Intereses, Comisiones y Gastos de la Deuda con Gasto Etiquetado	0	0	0
IV. Balance Primario (IV=III + E)	-55,277,800	-52,225,907	310,613,183

Concepto	Estimado/ Aprobado	Devengado	Recaudado/Pagado
F. Financiamiento (F=F1 + F2)	0	0	0
F1. Financiamiento con Fuente de Pago de Ingresos de Libre Disposición	0	0	0
F2. Financiamiento con Fuente de Pago de Transferencias Federales Etiquetadas	0	0	0
G. Amortización de la Deuda (G=G1 + G2)	65,978,000	83,766,762	82,542,705
G1. Amortización de la Deuda Pública con Gasto No Etiquetado	26,775,800	46,775,758	46,775,758
G2. Amortización de la Deuda Pública con Gasto Etiquetado	39,202,200	36,991,004	35,766,947
A3. Financiamiento Neto (A3=F - G)	-65,978,000	-83,766,762	-82,542,705

Concepto	Estimado/Aprobado	Devengado	Recaudado/Pagado
A1. Ingresos de Libre Disposición	1,225,724,200	1,648,286,051	1,648,286,051
A3.1. Financiamiento Neto con Fuente de Pago de Ingresos de Libre Disposición (A3.1= F1 - G1)	-26,775,800	-46,775,758	-46,775,758
F1. Financiamiento con Fuente de Pago de Ingresos de Libre Disposición	0	0	0
G1. Amortización de la Deuda Pública con Gasto No Etiquetado	26,775,800	46,775,758	46,775,758
B1. Gasto No Etiquetado (sin incluir Amortización de la Deuda Pública)	1,453,306,100	1,719,888,034	1,539,488,020
C1. Remanentes de Ingresos de Libre Disposición aplicados en el periodo	0	202,327,563	202,327,563
V. Balance Presupuestario de Recursos Disponibles (V=A1 + A3.1 - B1 + C1)	-254,357,700	83,949,822	264,349,836
VI. Balance Presupuestario de Recursos Disponibles sin Financiamiento Neto (VI=V - A3.1)	-227,581,900	130,725,580	311,125,594

Concepto	Estimado/ Aprobado	Devengado	Recaudado/Pagado
A2. Transferencias Federales Etiquetadas	480,196,300	647,711,213	647,711,213
A3.2. Financiamiento Neto con Fuente de Pago de Transferencias Federales Etiquetadas (A3.2 = F2 - G2)	-39,202,200	-36,991,004	-35,766,947
F2. Financiamiento con Fuente de Pago de Transferencias Federales Etiquetadas	0	0	0
G2. Amortización de la Deuda Pública con Gasto Etiquetado	39,202,200	36,991,004	35,766,947
B2. Gasto Etiquetado (sin incluir Amortización de la Deuda Pública)	353,016,700	583,331,274	505,344,012
C2. Remanentes de Transferencias Federales Etiquetadas aplicados en el periodo	0	31,003,614	31,003,614
VII. Balance Presupuestario de Recursos Etiquetados (VII = A2 + A3.2 - B2 + C2)	87,977,400	58,392,548	137,603,867
VIII. Balance Presupuestario de Recursos Etiquetados sin Financiamiento Neto (VIII = VII - A3.2)	127,179,600	95,383,552	173,370,814

Municipio de Guadalupe, Nuevo León
Estado Análítico de Ingresos Detallado - LDF
Del 1 de enero al 31 de diciembre de 2017
(PESOS)

Concepto	Ingreso					Diferencia
	Estimado	Ampliaciones/ (Reducciones)	Modificado	Devengado	Recaudado	
Ingresos de Libre Disposición						
A. Impuestos						
B. Cuotas y Aportaciones de Seguridad Social	341,846,000	37,720,467	379,566,467	375,808,383	375,808,383	33,962,383
C. Contribuciones de Mejoras	-	0	-	-	-	0
D. Derechos	-	0	-	-	-	0
E. Productos	60,923,500	13,714,251	74,637,751	73,898,764	73,898,764	12,975,264
F. Aprovechamientos	10,862,110	2,812,036	13,674,146	13,538,758	13,538,758	2,676,648
G. Ingresos por Ventas de Bienes y Servicios	50,687,900	31,775,124	82,463,024	81,646,558	81,646,558	30,958,658
H. Participaciones (H=h1+h2+h3+h4+h5+h6+h7+h8+h9+h10+h11)	25,905,290	8,888,287	34,793,577	34,449,086	34,449,086	8,543,796
h1) Fondo General de Participaciones	598,143,700	7,712,646	605,856,346	599,857,769	599,857,769	1,714,069
h2) Fondo de Fomento Municipal	457,703,200	-23,943,230	433,759,970	429,465,317	429,465,317	-28,237,883
h3) Fondo de Fiscalización y Recaudación	56,308,800	1,787,344	58,096,144	57,520,935	57,520,935	1,212,135
h4) Fondo de Compensación	19,646,100	-243,163	19,402,937	19,210,829	19,210,829	-435,271
h5) Fondo de Extracción de Hidrocarburos	-	0	-	-	-	0
h6) Impuesto Especial Sobre Producción y Servicios	4,862,300	-3,299,845	1,562,455	1,546,985	1,546,985	-3,315,315
h7) 0.136% de la Recaudación Federal Participable	16,169,300	2,514,215	18,683,515	18,498,530	18,498,530	2,329,230
h8) 3.17% Sobre Extracción de Petróleo	-	0	-	-	-	0
h9) Gasolinas y Diésel	-	0	-	-	-	0
h10) Fondo del Impuesto Sobre la Renta	22,454,000	-1,282,199	21,171,801	20,962,179	20,962,179	-1,491,821
h11) Fondo de Estabilización de los Ingresos de las Entidades Federativas	21,000,000	32,179,524	53,179,524	52,652,994	52,652,994	31,652,994
I. Incentivos Derivados de la Colaboración Fiscal (I=i1+i2+i3+i4+i5)	15,306,300.00	2,132,615	17,438,915	17,266,252	17,266,252	1,959,952
i1) Tenencia o Uso de Vehículos	-	0	-	-	-	0
i2) Fondo de Compensación ISAN	15,306,300	2,132,615	17,438,915	17,266,252	17,266,252	1,959,952
i3) Impuesto Sobre Automóviles Nuevos	-	0	-	-	-	0
i4) Fondo de Compensación de Repetec-Intermedios	-	0	-	-	-	0
i5) Otros Incentivos Económicos	-	0	-	-	-	0
J. Transferencias	-	0	-	-	-	0
K. Convenios	-	0	-	-	-	0
k1) Otros Convenios y Subsidios	-	0	-	-	-	0
L. Otros Ingresos de Libre Disposición (L=l1+l2)	122,049,400	334,289,285	456,338,685	451,820,481	451,820,481	329,771,081
l1) Participaciones en Ingresos Locales	53,509,400	39,485,902	92,995,302	92,074,556	92,074,556	38,565,156
l2) Otros Ingresos de Libre Disposición	68,540,000	294,803,384	363,343,384	359,745,924	359,745,924	291,205,924
I. Total de Ingresos de Libre Disposición (I=A+B+C+D+E+F+G+H+I+J+K+L)	1,225,724,200	439,044,711	1,664,768,911	1,648,286,051	1,648,286,051	422,561,851
Ingresos Excedentes de Ingresos de Libre Disposición	-	0	-	-	-	0
Transferencias Federales Etiquetadas						
A. Aportaciones (A=a1+a2+a3+a4+a5+a6+a7+a8)	435,906,300	2,240,399	438,146,699	433,808,613	433,808,613	-2,097,687
a1) Fondo de Aportaciones para la Nómina Educativa y Gasto Operativo	-	0	-	-	-	0
a2) Fondo de Aportaciones para los Servicios de Salud	-	0	-	-	-	0
a3) Fondo de Aportaciones para la Infraestructura Social	47,438,600	7,461,675	54,900,275	54,356,708	54,356,708	6,918,108
a4) Fondo de Aportaciones para el Fortalecimiento de los Municipios y de las Demarcaciones Territoriales del Distrito Federal	388,467,700	-5,221,276	383,246,424	379,451,905	379,451,905	-9,015,795
a5) Fondo de Aportaciones Múltiples	-	0	-	-	-	0
a6) Fondo de Aportaciones para la Educación Tecnológica y de Adultos	-	0	-	-	-	0
a7) Fondo de Aportaciones para la Seguridad Pública de los Estados y del Distrito Federal	-	0	-	-	-	0
a8) Fondo de Aportaciones para el Fortalecimiento de las Entidades Federativas	-	0	-	-	-	0
B. Convenios (B=b1+b2+b3+b4)	44,290,000	46,543,994	90,833,994	89,934,647	89,934,647	45,644,647
b1) Convenios de Protección Social en Salud	-	0	-	-	-	0
b2) Convenios de Descentralización	-	0	-	-	-	0
b3) Convenios de Reasignación	44,290,000	46,543,994	90,833,994	89,934,647	89,934,647	45,644,647
b4) Otros Convenios y Subsidios	-	0	-	-	-	0
C. Fondos Distintos de Aportaciones (C=c1+c2)	-	0	-	-	-	0
c1) Fondo para Entidades Federativas y Municipios Productores de Hidrocarburos	-	0	-	-	-	0
c2) Fondo Minero	-	0	-	-	-	0
D. Transferencias, Subsidios y Subvenciones, y Pensiones y Jubilaciones	-	0	-	-	-	0
E. Otras Transferencias Federales Etiquetadas	-	125,207,632	125,207,632	123,967,952	123,967,952	123,967,952
II. Total de Transferencias Federales Etiquetadas (II= A + B + C + D + E)	480,196,300	173,992,025	654,188,325	647,711,213	647,711,213	167,514,913
III. Ingresos Derivados de Financiamientos (III = A)						
A. Ingresos Derivados de Financiamientos	-	0	-	-	-	0
IV. Total de Ingresos (IV = I + II + III)	1,705,920,500	613,036,736	2,318,957,236	2,295,997,263	2,295,997,263	590,076,763
Datos Informativos						
1. Ingresos Derivados de Financiamientos con Fuente de Pago de Ingresos de Libre Disposición	-	0	-	-	-	0

Municipio de Guadalupe, Nuevo León
 Estado Analítico de Ingresos Detallado - LDF
 Del 1 de enero al 31 de diciembre de 2017
 (PESOS)

Concepto	Ingreso					Diferencia
	Estimado	Ampliaciones/ (Reducciones)	Modificado	Devengado	Recaudado	
2. Ingresos Derivados de Financiamientos con Fuente de Pago de Transferencias Federales Etiquetadas	-	0	-	-	-	
3. Ingresos Derivados de Financiamientos (3 = 1 + 2)	-	0	-	-	-	

Municipio de Guadalupe, Nuevo León
Estado Analítico del Ejercicio del Presupuesto de Egresos Detallado - LDF
Clasificación por Objeto del Gasto (Capítulo y Concepto)
Del 1 de enero al 31 de diciembre de 2017 (b)
(PESOS)

Concepto	Egresos					Subejercicio
	Aprobado	Ampliaciones/ (Reducciones)	Modificado	Devengado	Pagado	
I. Gasto No Etiquetado (I=A+B+C+D+E+F+G+H+I)	1,480,081,900	549,370,881	2,029,452,781	1,766,663,792	1,586,263,778	262,788,990
A. Servicios Personales (A=a1+a2+a3+a4+a5+a6+a7)	559,679,100	95,687,342	655,366,442	577,210,684	542,303,090	78,155,758
a1) Remuneraciones al Personal de Carácter Permanente	348,987,300	21,391,585	370,378,885	345,702,351	345,665,110	24,676,734
a2) Remuneraciones al Personal de Carácter Transitorio	10,095,300	995,601	17,090,901	15,310,672	15,232,936	1,780,229
a3) Remuneraciones Adicionales y Especiales	73,184,600	50,985,645	123,570,245	79,130,808	78,789,541	44,439,437
a4) Seguridad Social	53,608,200	12,514,641	66,122,841	68,196,206	37,720,660	-2,073,366
a5) Otras Prestaciones Sociales y Económicas	67,530,700	10,383,120	77,913,820	68,548,747	64,574,743	9,365,074
a6) Previsiones	-	0	-	-	-	-
a7) Pago de Estímulos a Servidores Públicos	273,000	16,750	289,750	322,100	322,100	-32,350
B. Materiales y Suministros (B=b1+b2+b3+b4+b5+b6+b7+b8+b9)	60,494,800	42,948,799	103,443,599	87,042,371	74,613,874	16,401,228
b1) Materiales de Administración, Emisión de Documentos y Artículos Oficiales	13,100,400	6,231,097	19,331,497	20,072,127	15,781,283	-748,729
b2) Alimentos y Utensilios	8,145,500	1,334,433	9,479,933	9,814,526	7,562,048	-324,593
b3) Materias Primas y Materiales de Producción y Comercialización	1,760,100	232,342	1,992,442	2,158,735	817,179	813,707
b4) Materiales y Artículos de Construcción y de Reparación	7,499,600	10,637,808	18,137,408	20,860,248	19,032,966	-2,722,840
b5) Productos Químicos, Farmacéuticos y de Laboratorio	2,567,900	3,923,346	6,491,246	3,592,333	2,153,732	2,899,113
b6) Combustibles, Lubricantes y Aditivos	22,321,500	2,814,252	25,135,752	26,630,426	25,655,951	-1,494,674
b7) Vestuario, Blancos, Prendas de Protección y Artículos Deportivos	2,740,200	16,029,117	18,769,317	2,211,164	1,607,817	16,558,133
b8) Materiales y Suministros Para Seguridad	-	0	-	175,669	175,669	-175,669
b9) Herramientas, Refacciones y Accesorios Menores	2,359,600	1,774,403	4,134,003	2,527,243	1,827,329	1,606,760
C. Servicios Generales (C=c1+c2+c3+c4+c5+c6+c7+c8+c9)	372,691,200	143,771,831	516,463,031	539,185,432	380,057,801	-22,722,401
c1) Servicios Básicos	106,017,100	19,010,664	125,027,764	123,368,758	113,044,806	1,659,006
c2) Servicios de Arrendamiento	24,453,800	4,159,535	28,613,335	27,904,378	22,401,708	708,957
c3) Servicios Profesionales, Científicos, Técnicos y Otros Servicios	11,516,200	40,993,064	52,509,264	52,718,340	31,117,782	-207,076
c4) Materiales y Artículos de Construcción y de Reparación	14,099,500	16,536,956	30,636,456	30,028,832	29,951,593	607,633
c5) Servicios de Instalación, Reparación, Mantenimiento y Conservación	186,204,700	14,509,896	200,714,596	206,710,093	116,438,178	-3,995,498
c6) Servicios de Comunicación Social y Publicidad	4,442,900	38,749,804	42,692,704	42,782,482	29,694,815	-89,778
c7) Servicios de Traslado y Viáticos	2,200,400	36,891	2,237,291	1,882,936	1,816,729	354,355
c8) Servicios Oficiales	393,800	2,527,358	2,921,158	18,713,071	9,664,374	-15,791,913
c9) Otros Servicios Generales	21,360,800	7,747,653	29,108,453	35,076,541	31,927,827	-5,968,088
D. Transferencias, Asignaciones, Subsidios y Otras Ayudas (D=d1+d2+d3+d4+d5+d6+d7+d8+d9)	122,023,800	62,270,586	184,294,386	179,676,436	167,280,287	4,617,951
d1) Transferencias Internas y Asignaciones al Sector Público	63,296,500	10,340,973	73,737,473	51,052,088	50,434,618	22,685,387
d2) Transferencias al Resto del Sector Público	-	0	-	-	-	-
d3) Subsidios y Subvenciones	2,000,000	-1,500,000	500,000	-	-	500,000
d4) Ayudas Sociales	9,935,400	41,418,173	51,353,573	38,675,409	34,014,548	12,678,184
d5) Pensiones y Jubilaciones	46,604,300	11,667,681	58,271,981	89,517,581	82,465,261	-31,245,600
d6) Transferencias a Fidelcomiso, Mandatos y Otros Análogos	-	0	-	-	-	0
d7) Transferencias a la Seguridad Social	-	0	-	-	-	0
d8) Donativos	87,600	343,760	431,360	431,360	365,860	-
d9) Transferencias al Exterior	-	0	-	-	-	0
E. Bienes Muebles, Inmuebles e Intangibles (E=e1+e2+e3+e4+e5+e6+e7+e8+e9)	49,789,800	-8,018,615	41,771,185	9,607,891	6,533,696	31,662,294
e1) Mobiliario y Equipo de Administración	5,000,000	2,329,358	7,329,358	2,337,051	1,583,300	4,992,307
e2) Mobiliario y Equipo Educativo y Recreativo	-	224,794	224,794	194,576	92,800	30,218
e3) Equipo e Instrumental Médico y de Laboratorio	-	300,195	300,195	212,815	210,031	87,380
e4) Vehículos y Equipo de Transporte	-	1,730,387	1,730,387	1,391,303	896,753	339,284
e5) Equipo de Defensa y Seguridad	44,289,800	-16,197,160	28,092,640	581,958	581,958	27,510,683
e6) Maquinaria, Otros Equipos y Herramientas	-	1,303,486	1,303,486	1,241,960	650,266	61,526
e7) Activos Biológicos	-	0	-	-	-	0
e8) Bienes Inmuebles	-	0	-	-	-	0
e9) Activos Intangibles	-	2,289,324	2,289,324	3,648,428	2,518,588	-1,359,104
F. Inversión Pública (F=f1+f2+f3)	194,002,900	172,103,277	366,106,177	232,633,565	279,166,891	133,472,611
f1) Obra Pública en Bienes de Dominio Público	194,002,900	159,699,940	353,902,840	223,351,178	269,884,444	130,551,662
f2) Obra Pública en Bienes Propios	-	12,203,337	12,203,337	9,282,387	9,282,387	2,920,950
f3) Proyectos Productivos y Acciones de Fomento	-	0	-	-	-	0
G. Inversiones Financieras y Otras Provisiones (G=g1+g2+g3+g4+g5+g6+g7)	-	0	0	0	0	0
g1) Inversiones Para el Fomento de Actividades Productivas	-	0	-	-	-	0
g2) Acciones y Participaciones de Capital	-	0	-	-	-	0
g3) Compra de Títulos y Valores	-	0	-	-	-	0
g4) Concesión de Préstamos	-	0	-	-	-	0
g5) Inversiones en Fidelcomiso, Mandatos y Otros Análogos	-	0	-	-	-	0
Fidelcomiso de Desastres Naturales (Informativo)	-	0	-	-	-	0
g6) Otras Inversiones Financieras	-	0	-	-	-	0
g7) Provisiones para Contingencias y Otras Erogaciones Especiales	-	0	-	-	-	0
H. Participaciones y Aportaciones (H=h1+h2+h3)	0	0	0	0	0	0
h1) Participaciones	-	0	-	-	-	0
h2) Aportaciones	-	0	-	-	-	0
h3) Convenios	-	0	-	-	-	0
I. Deuda Pública (I=i1+i2+i3+i4+i5+i6+i7)	121,900,300	40,808,642	162,508,942	141,307,413	136,308,099	22,201,549
i1) Amortización de la Deuda Pública	26,775,800	23,898,021	50,673,821	46,775,758	46,775,758	3,898,063
i2) Intereses de la Deuda Pública	45,124,500	6,527,594	51,652,094	59,053,951	59,053,951	-7,401,857
i3) Comisiones de la Deuda Pública	-	0	-	394,000	394,000	-394,000
i4) Gastos de la Deuda Pública	-	-610,681	-610,681	-	-	-610,681
i5) Costo por Coberturas	-	0	-	-	-	0
i6) Apoyos Financieros	-	0	-	-	-	0
i7) Adeudos de Ejercicios Fiscales Anteriores (ADEFAS)	50,000,000	10,793,728	60,793,728	35,083,704	30,084,390	25,710,024
II. Gasto Etiquetado (II=A+B+C+D+E+F+G+H+I)	392,218,900	310,172,517	702,391,417	620,322,279	541,110,959	82,069,139
A. Servicios Personales (A=a1+a2+a3+a4+a5+a6+a7)	271,244,100	40,655,476	311,899,576	307,866,422	304,954,581	4,013,134
a1) Remuneraciones al Personal de Carácter Permanente	183,658,600	2,186,095	185,844,695	213,763,051	213,220,351	-27,818,355
a2) Remuneraciones al Personal de Carácter Transitorio	1,865,200	183,497	2,048,697	1,276,595	1,276,595	792,102
a3) Remuneraciones Adicionales y Especiales	36,927,700	29,919,044	66,846,744	40,322,314	39,993,148	26,524,430
a4) Seguridad Social	278,300	2,078,300	2,356,600	-	-	2,356,600

Fermento 6 a). Estado Analítico del Ejercicio del Presupuesto de Egresos Detallado - LDF
(Clasificación por Objeto del Gasto)

Municipio de Guadalupe, Nuevo León
Estado Analítico del Ejercicio del Presupuesto de Egresos Detallado - LDF
Clasificación por Objeto del Gasto (Capítulo y Concepto)
Del 1 de enero al 31 de diciembre de 2017 (b)
(PESOS)

Concepto	Egresos					Subejercicio
	Aprobado	Ampliaciones/ (Reducciones)	Modificado	Devengado	Pagado	
a5) Otras Prestaciones Sociales y Económicas	20,806,100	3,588,398	24,394,498	20,606,582	18,546,607	3,789,916
a6) Provisiones	-	0	-	-	-	0
a7) Pago de Estímulos a Servidores Públicos	27,686,700	2,600,141	30,286,841	31,917,880	31,917,880	-1,631,039
B. Materiales y Suministros (b=b1+b2+b3+b4+b5+b6+b7+b8+b9)	54,680,800	4,686,729	59,367,529	52,957,590	52,507,857	6,609,939
b1) Materiales de Administración, Emisión de Documentos y Artículos Oficiales	435,300	9,200	444,500	298,692	235,822	145,808
b2) Alimentos y Utensilios	13,400	0	13,400	8,700	8,700	4,700
b3) Materias Primas y Materiales de Producción y Comercialización	-	0	-	-	-	0
b4) Materiales y Artículos de Construcción y de Reparación	350,200	0	350,200	66,352	66,352	283,848
b5) Productos Químicos, Farmacéuticos y de Laboratorio	-	0	-	159,384	40,194	-159,384
b6) Combustibles, Lubricantes y Aditivos	42,439,000	1,163,544	43,602,544	45,141,008	45,037,137	-1,538,465
b7) Vestuario, Blancos, Prendas de Protección y Artículos Deportivos	11,010,600	1,363,553	12,374,153	5,040,807	4,334,695	7,333,146
b8) Materiales y Suministros Para Seguridad	556,200	2,150,432	2,706,632	2,217,303	2,180,763	489,329
b9) Herramientas, Refacciones y Accesorios Menores	76,100	0	76,100	25,244	4,294	50,856
C. Servicios Generales (C=C1+C2+C3+C4+C5+C6+C7+C8+C9)	26,891,800	25,526,416	52,418,216	54,035,735	45,890,205	-1,617,519
c1) Servicios Básicos	-	0	-	-	-	0
c2) Servicios de Arrendamiento	3,010,900	324,800	3,335,700	2,691,200	2,389,600	644,500
c3) Servicios Profesionales, Científicos, Técnicos y Otros Servicios	5,398,500	23,359,570	28,758,070	24,753,462	23,680,519	4,004,608
c4) Servicios Financieros, Bancarios y Comerciales	2,920,600	24,239	2,944,839	4,387,857	2,997,815	-1,439,018
c5) Servicios de Instalación, Reparación, Mantenimiento y Conservación	6,639,400	1,095,010	7,734,410	11,705,665	6,324,720	-3,971,255
c6) Servicios de Comunicación Social y Publicidad	-	0	-	-	-	0
c7) Servicios de Traslado y Viáticos	-	0	-	-	-	0
c8) Servicios Oficiales	-	0	-	-	-	0
c9) Otros Servicios Generales	8,922,400	718,797	9,641,197	10,497,551	10,497,551	-856,354
D. Transferencias, Asignaciones, Subsidios y Otras Ayudas (D=D1+D2+D3+D4+D5+D6+D7+D8+D9)	-	0	-	-	-	0
d1) Transferencias Internas y Asignaciones al Sector Público	-	0	-	-	-	0
d2) Transferencias al Resto del Sector Público	-	0	-	-	-	0
d3) Subsidios y Subvenciones	-	0	-	-	-	0
d4) Ayudas Sociales	-	0	-	-	-	0
d5) Pensiones y Jubilaciones	-	0	-	-	-	0
d6) Transferencias a Fideicomisos, Mandatos y Otros Análogos	-	0	-	-	-	0
d7) Transferencias a la Seguridad Social	-	0	-	-	-	0
d8) Donativos	-	0	-	-	-	0
d9) Transferencias al Exterior	-	0	-	-	-	0
E. Bienes Muebles, Inmuebles e Intangibles (E=E1+E2+E3+E4+E5+E6+E7+E8+E9)	-	1,298,949	1,298,949	4,048,089	3,568,284	-2,749,134
e1) Mobiliario y Equipo de Administración	-	885,802	885,802	885,802	750,354	0
e2) Mobiliario y Equipo Educativo y Recreativo	-	8,796	8,796	8,796	8,796	0
e3) Equipo e Instrumental Médico y de Laboratorio	-	0	-	-	-	0
e4) Vehículos y Equipo de Transporte	-	0	-	-	-	0
e5) Equipo de Defensa y Seguridad	-	0	-	-	-	0
e6) Maquinaria, Otros Equipos y Herramientas	-	404,351	404,351	3,153,485	2,749,134	-2,749,134
e7) Activos Biológicos	-	0	-	-	-	0
e8) Bienes Inmuebles	-	0	-	-	-	0
e9) Activos Intangibles	-	0	-	-	-	0
F. Inversión Pública (F=F1+F2+F3)	-	233,618,752	233,618,752	164,403,444	98,482,966	69,215,307
f1) Obra Pública en Bienes de Dominio Público	-	153,812,038	153,812,038	152,482,183	86,607,257	1,329,855
f2) Obra Pública en Bienes Propios	-	79,806,714	79,806,714	11,921,262	11,875,729	67,885,451
f3) Proyectos Productivos y Acciones de Fomento	-	0	-	-	-	0
G. Inversiones Financieras y Otras Provisiones (G=G1+G2+G3+G4+G5+G6+G7)	-	0	-	-	-	0
g1) Inversiones Para el Fomento de Actividades Productivas	-	0	-	-	-	0
g2) Acciones y Participaciones de Capital	-	0	-	-	-	0
g3) Compra de Títulos y Valores	-	0	-	-	-	0
g4) Concesión de Préstamos	-	0	-	-	-	0
g5) Inversiones en Fideicomisos, Mandatos y Otros Análogos	-	0	-	-	-	0
Fideicomiso de Desastres Naturales (Informativo)	-	0	-	-	-	0
g6) Otras Inversiones Financieras	-	0	-	-	-	0
g7) Provisiones para Contingencias y Otras Erogaciones Especiales	-	0	-	-	-	0
H. Participaciones y Aportaciones (H=H1+H2+H3)	-	0	-	-	-	0
h1) Participaciones	-	0	-	-	-	0
h2) Aportaciones	-	0	-	-	-	0
h3) Convenios	-	0	-	-	-	0
I. Deuda Pública (I=I1+I2+I3+I4+I5+I6+I7)	39,202,200	4,386,196	43,588,396	36,991,004	35,766,947	6,597,391
i1) Amortización de la Deuda Pública	39,202,200	4,386,196	43,588,396	36,991,004	35,766,947	6,597,391
i2) Intereses de la Deuda Pública	-	0	-	-	-	0
i3) Comisiones de la Deuda Pública	-	0	-	-	-	0
i4) Gastos de la Deuda Pública	-	0	-	-	-	0
i5) Costo por Coberturas	-	0	-	-	-	0
i6) Apoyos Financieros	-	0	-	-	-	0
i7) Adeudos de Ejercicios Fiscales Anteriores (ADEFAS)	-	0	-	-	-	0
III. Total de Egresos (III = I + II)	1,872,300,800	859,543,398	2,731,844,198	2,386,986,070	2,127,374,737	344,858,128

Formato 6 b) Estado Analítico del Ejercicio del Presupuesto de Egresos Detallado - LDF
(Clasificación Administrativa)

Municipio de Guadalupe, Nuevo León
Estado Analítico del Ejercicio del Presupuesto de Egresos Detallado - LDF
Clasificación Administrativa
Del 1 de enero al 31 de diciembre de 2017
(PESOS)

Concepto	Egresos					Subejercicio
	Aprobado	Ampliaciones/ (Reducciones)	Modificado	Devengado	Pagado	
I. Gasto No Etiquetado	1,480,081,900	549,370,881	2,029,452,781	1,766,663,792	1,586,263,778	262,788,990
SECRETARIA DE BIENESTAR SOCIAL Y DES. COMUNITARIO	80,155,100	59,459,752	139,614,852	108,948,089	98,278,974	30,666,764
DIRECCION DEL SISTEMA D.I.F.	69,226,400	12,624,540	81,850,940	71,322,785	65,628,317	10,528,154
PRESTACIONES Y GASTOS SINDICALES	64,301,100	15,798,569	80,099,669	106,891,975	98,231,242	-26,792,306
SECRETARIA DE OBRAS PUBLICAS Y VIALIDAD	243,303,400	47,570,140	290,873,540	136,017,528	122,473,845	154,856,012
SECRETARIA DE CONTROL Y SUST. URBANA	25,494,900	30,293,224	55,788,124	54,391,196	49,376,872	1,396,928
SECRETARIA DEL AYUNTAMIENTO	79,816,500	12,821,020	92,637,520	118,978,704	114,130,107	-26,341,184
SECRETARIA PARTICULAR	15,255,500	573,918	15,829,418	14,813,848	13,560,142	1,015,569
SECRETARIA DE FOMENTO Y DESARROLLO PRODUCTIVO	33,744,900	4,883,796	38,628,696	39,142,550	35,478,535	-513,855
SECRETARIA DE CONTRALORIA Y DEFENSA CIUDADANA	10,335,700	173,253	10,508,953	10,463,763	10,285,649	45,190
SECRETARIA DE SEGURIDAD PUBLICA (R.33)	-	0	-	-	-	0
SECRETARIA DE FINANZAS Y TESORERIA MUNICIPAL	179,636,900	107,369,498	287,006,398	237,673,533	208,138,534	49,332,864
SECRETARIA DE ADMINISTRACION	137,149,100	35,635,861	172,784,961	174,025,753	132,728,225	-1,240,792
SECRETARIA DE OBRAS Y SERVICIOS PUBLICOS	404,221,800	141,094,157	545,315,957	521,466,813	489,422,661	23,849,144
SECRETARIA DE SEGURIDAD PUBLICA (R.P)	11,057,900	15,336,412	26,394,312	13,042,560	7,470,262	13,351,753
DIRECCION DE COMUNICACION SOCIAL	11,306,800	39,221,329	50,528,129	50,451,906	36,918,339	76,223
UNIDAD DE CONSEJERIA	7,978,800	-454,512	7,524,288	7,618,892	7,589,827	-94,604
DIRECCION GENERAL DE TECNOLOGIA DE INFORMACION	9,541,800	809,412	10,351,212	10,628,151	8,833,841	-276,940
DIRECCION DE DEPORTES	-	0	-	823	823	-823
INSTITUTO DE LA JUVENTUD	5,150,000	1,500,004	6,650,004	6,001,979	5,502,491	648,025
INSTITUTO DE LA MUJER	5,150,000	3	5,150,003	5,150,000	5,000,000	3
DIRECCION GENERAL DE RELACIONES PUBLICAS	5,821,600	957,763	6,779,363	8,731,065	8,313,079	-1,951,702
SECRETARIA DE PREVENCIÓN SOCIAL	26,042,600	5,183,814	31,226,414	25,343,294	24,865,783	5,883,120
CONSEJERIA FINANCIERA	1,822,500	156,898	1,979,398	1,933,632	1,846,338	45,766
SECRETARIA DE PREVENCIÓN SOCIAL	523,600	597,960	1,121,560	1,907,965	440,886	-786,405
INSTITUTO MUNICIPAL DE DESARROLLO POLICIAL	10,815,000	5,103,750	15,918,750	8,444,534	8,107,573	7,474,216
INSTITUTO MUNICIPAL DE DESARROLLO INTEGRAL	10,300,000	1,235,717	11,535,717	11,535,717	11,904,697	0
INSTITUTO MUNICIPAL DEL DEPORTE	31,930,000	2,500,000	34,430,000	19,869,857	19,869,857	14,560,143
SECRETARIA DE SEGURIDAD PUBLICA (R.04)	-	8,924,604	8,924,604	1,866,879	1,866,879	7,057,725
II. Gasto Etiquetado	392,218,900	310,172,517	702,391,417	620,322,279	541,110,959	82,069,139
SECRETARIA DE BIENESTAR SOCIAL Y DES. COMUNITARIO	1,680,400	2,370,584	4,050,984	2,655,096	2,504,696	1,395,689
DIRECCION DEL SISTEMA D.I.F.	88,600	3,438	92,038	148,810	135,936	-56,772
PRESTACIONES Y GASTOS SINDICALES	-	0	-	-	-	0
SECRETARIA DE OBRAS PUBLICAS Y VIALIDAD	-	108,950,000	108,950,000	-	-	108,950,000
SECRETARIA DE CONTROL Y SUST. URBANA	175,300	1,512,007	1,687,307	1,021,425	849,745	665,882
SECRETARIA DEL AYUNTAMIENTO	-	0	-	-	-	0
SECRETARIA PARTICULAR	-	0	-	-	-	0
SECRETARIA DE FOMENTO Y DESARROLLO PRODUCTIVO	-	23,822	23,822	314,600	185,600	-290,778
SECRETARIA DE CONTRALORIA Y DEFENSA CIUDADANA	5,200	-5,200	-	-	-	0
SECRETARIA DE SEGURIDAD PUBLICA (R.33)	389,488,300	57,915,786	447,404,086	430,541,276	418,548,109	16,862,810
SECRETARIA DE FINANZAS Y TESORERIA MUNICIPAL	5,700	0	5,700	-	-	5,700
SECRETARIA DE ADMINISTRACION	-	1,014	1,014	398,779	398,779	-397,765
SECRETARIA DE OBRAS Y SERVICIOS PUBLICOS	-	124,668,752	124,668,752	164,403,444	98,482,986	-39,734,693
SECRETARIA DE SEGURIDAD PUBLICA (R.P)	759,600	5,084,710	5,844,310	606,995	382,245	5,237,315
DIRECCION DE COMUNICACION SOCIAL	-	34,800	34,800	34,800	-	0
UNIDAD DE CONSEJERIA	-	0	-	-	-	0
DIRECCION GENERAL DE TECNOLOGIA DE INFORMACION	15,800	0	15,800	-	-	15,800
DIRECCION DE DEPORTES	-	0	-	-	-	0
INSTITUTO DE LA JUVENTUD	-	0	-	-	-	0
INSTITUTO DE LA MUJER	-	0	-	-	-	0
DIRECCION GENERAL DE RELACIONES PUBLICAS	-	552,450	552,450	491,550	-	60,900
SECRETARIA DE PREVENCIÓN SOCIAL	-	6,290,299	6,290,299	4,944,626	4,941,986	1,345,673
CONSEJERIA FINANCIERA	-	0	-	-	-	0
SECRETARIA DE PREVENCIÓN SOCIAL	-	0	-	-	-	0
INSTITUTO MUNICIPAL DE DESARROLLO POLICIAL	-	0	-	-	-	0
INSTITUTO MUNICIPAL DE DESARROLLO INTEGRAL	-	0	-	-	-	0
INSTITUTO MUNICIPAL DEL DEPORTE	-	0	-	-	-	0
SECRETARIA DE SEGURIDAD PUBLICA (R.04)	-	2,770,256	2,770,256	14,760,879	14,680,879	-11,990,623
III. Total de Egresos (III = I + II)	1,872,300,800	859,543,398	2,731,844,198	2,386,986,070	2,127,374,737	344,858,128

Formato 6 c) Estado Analítico del Ejercicio del Presupuesto de Egresos Detallado - LDF
(Clasificación Funcional)

Municipio de Guadalupe, Nuevo León
Estado Analítico del Ejercicio del Presupuesto de Egresos Detallado - LDF
Clasificación Funcional (Finalidad y Función)
Del 1 de enero Al 31 de diciembre de 2017
(PESOS)

Concepto	Egresos					Subejercicio
	Aprobada	Ampliaciones/ (Reducciones)	Modificado	Devengado	Pagado	
I. Gasto No Etiquetado (I=A+B+C+D)	1,480,081,900	549,370,881	2,029,452,781	1,766,663,792	1,586,263,778	262,788,990
A. Gobierno (A=a1+a2+a3+a4+a5+a6+a7+a8)	292,352,400	144,173,699	436,526,099	382,354,127	328,654,403	54,171,972
a1) Legislación	21,273,600	-1,784	21,272,016	21,584,046	21,578,672	-312,032
a2) Justicia	5,071,800	827,829	5,899,629	6,548,485	6,460,947	-648,856
a3) Coordinación de la Política de Gobierno	100,130,500	20,904,594	121,035,094	126,435,092	117,259,157	-5,999,999
a4) Relaciones Exteriores	-	0	-	-	-	0
a5) Asuntos Financieros y Hacendarios	45,708,200	59,322,555	105,030,755	97,198,691	75,335,258	7,892,061
a6) Seguridad Nacional	-	0	-	-	-	0
a7) Asuntos de Orden Público y de Seguridad Interior	80,716,200	13,577,194	94,293,394	40,511,852	33,447,438	-59,781,543
a8) Otros Servicios Generales	39,451,500	49,543,310	88,995,210	90,075,959	74,572,931	-1,080,749
B. Desarrollo Social (B=b1+b2+b3+b4+b5+b6+b7)	973,532,800	351,011,004	1,324,543,804	1,159,721,587	1,042,431,317	164,822,216
b1) Protección Ambiental	178,009,100	31,959,019	209,968,119	179,845,918	97,366,389	90,122,201
b2) Vivienda y Servicios a la Comunidad	497,097,900	214,385,840	711,483,740	591,375,249	614,112,992	120,108,491
b3) Salud	30,821,500	8,800,822	39,622,322	31,482,447	30,003,010	8,139,875
b4) Recreación, Cultura y Otras Manifestaciones Sociales	30,792,100	6,676,522	37,468,622	39,054,450	32,459,492	-1,585,828
b5) Educación	16,571,500	42,749,207	59,320,707	42,459,389	38,464,209	16,861,318
b6) Protección Social	220,240,700	46,439,594	266,680,294	275,504,134	230,025,225	-8,829,840
b7) Otros Asuntos Sociales	-	0	-	-	-	0
C. Desarrollo Económico (C=c1+c2+c3+c4+c5+c6+c7+c8+c9)	28,951,400	3,238,043	32,189,443	32,278,579	28,485,341	-89,136
c1) Asuntos Económicos, Comerciales y Laborales en General	16,971,700	1,850,515	18,822,215	19,661,650	17,770,023	-839,435
c2) Agropecuaria, Silvicultura, Pesca y Caza	-	0	-	-	-	0
c3) Combustibles y Energía	-	0	-	-	-	0
c4) Minería, Manufacturas y Construcción	-	0	-	-	-	0
c5) Transporte	-	0	-	-	-	0
c6) Comunicaciones	-	0	-	-	-	0
c7) Turismo	2,437,900	578,117	3,016,017	1,988,778	1,881,478	1,027,239
c8) Ciencia, Tecnología e Innovación	9,541,800	809,412	10,351,212	10,628,151	8,833,641	-276,940
c9) Otras Industrias y Otros Asuntos Económicos	-	0	-	-	-	0
D. Otras No Clasificadas en Funciones Anteriores (D=d1+d2+d3+d4)	185,245,300	50,948,135	236,193,435	192,309,499	186,692,717	43,883,936
d1) Transacciones de la Deuda Pública / Costo Financiero de la Deuda	71,900,300	29,814,934	101,715,234	106,223,709	106,213,709	-4,508,475
d2) Transferencias, Participaciones y Aportaciones Entre Diferentes Niveles y Ordenes de Gobierno	63,345,000	10,339,473	73,684,473	51,002,086	50,384,618	22,682,387
d3) saneamiento del Sistema Financiero	-	0	-	-	-	0
d4) Adeudos de Ejercicios Fiscales Anteriores	50,000,000	10,793,728	60,793,728	35,083,704	30,084,390	25,710,024
II. Gasto Etiquetado (II=A+B+C+D)	292,218,900	310,172,517	702,391,417	620,322,279	541,110,959	82,069,139
A. Gobierno (A=a1+a2+a3+a4+a5+a6+a7+a8)	390,258,800	72,644,114	462,902,914	451,778,904	438,951,997	11,124,010
a1) Legislación	-	0	-	-	-	0
a2) Justicia	-	0	-	-	-	0
a3) Coordinación de la Política de Gobierno	10,900	-5,200	5,700	-	-	5,700
a4) Relaciones Exteriores	-	0	-	-	-	0
a5) Asuntos Financieros y Hacendarios	-	0	-	-	-	0
a6) Seguridad Nacional	-	0	-	-	-	0
a7) Asuntos de Orden Público y de Seguridad Interior	390,247,900	72,061,050	462,308,950	450,854,775	438,553,218	11,455,175
a8) Otros Servicios Generales	-	588,264	588,264	925,129	398,779	-336,865
B. Desarrollo Social (B=b1+b2+b3+b4+b5+b6+b7)	1,944,300	237,304,581	239,448,881	168,228,775	101,973,363	71,220,107
b1) Protección Ambiental	-	0	-	-	-	0
b2) Vivienda y Servicios a la Comunidad	175,300	235,130,759	235,306,059	165,424,869	99,332,731	69,881,189
b3) Salud	-	0	-	-	-	0
b4) Recreación, Cultura y Otras Manifestaciones Sociales	1,239,200	390,150	1,629,350	1,727,450	1,727,450	-98,100
b5) Educación	441,200	80,234	521,434	475,246	475,246	46,189
b6) Protección Social	88,600	1,903,438	1,992,038	601,210	437,936	1,390,828
b7) Otros Asuntos Sociales	-	0	-	-	-	0
C. Desarrollo Económico (C=c1+c2+c3+c4+c5+c6+c7+c8+c9)	15,800	23,822	39,622	314,600	185,600	-274,978
c1) Asuntos Económicos, Comerciales y Laborales en General	-	23,822	23,822	314,600	185,600	-290,778
c2) Agropecuaria, Silvicultura, Pesca y Caza	-	0	-	-	-	0
c3) Combustibles y Energía	-	0	-	-	-	0
c4) Minería, Manufacturas y Construcción	-	0	-	-	-	0
c5) Transporte	-	0	-	-	-	0
c6) Comunicaciones	-	0	-	-	-	0
c7) Turismo	-	0	-	-	-	0
c8) Ciencia, Tecnología e Innovación	15,800	0	15,800	-	-	15,800
c9) Otras Industrias y Otros Asuntos Económicos	-	0	-	-	-	0
D. Otras No Clasificadas en Funciones Anteriores (D=d1+d2+d3+d4)	-	0	0	-	-	0
d1) Transacciones de la Deuda Pública / Costo Financiero de la Deuda	-	0	-	-	-	0
d2) Transferencias, Participaciones y Aportaciones Entre Diferentes Niveles y Ordenes de Gobierno	-	0	-	-	-	0
d3) saneamiento del Sistema Financiero	-	0	-	-	-	0
d4) Adeudos de Ejercicios Fiscales Anteriores	-	0	-	-	-	0
III. Total de Egresos (III = I + II)	1,872,300,800	859,543,398	2,731,844,198	2,386,986,070	2,127,374,737	344,858,126

Formato 6 d) Estado Analítico del Ejercicio del Presupuesto de Egresos Detallado - LDF
(Clasificación de Servicios Personales por Categoría)

Municipio de Guadalupe, Nuevo León
Estado Analítico del Ejercicio del Presupuesto de Egresos Detallado - LDF
Clasificación de Servicios Personales por Categoría
Del 1 de enero al 31 de diciembre de 2017
(PESOS)

Concepto	Egresos					Subejercicio
	Aprobado	Ampliaciones/ (Reducciones)	Modificado	Devengado	Pagado	
I. Gasto No Etiquetado (I=A+B+C+D+E+F)	559,679,100	95,687,342	655,366,442	577,210,684	542,303,090	78,155,758
A. Personal Administrativo y de Servicio Público	555,903,500	91,449,525	647,353,025	576,128,633	541,246,906	71,224,392
B. Magisterio	-	0	-	-	-	0
C. Servicios de Salud (C=c1+c2)	-	0	-	-	-	0
c1) Personal Administrativo	-	0	-	-	-	0
c2) Personal Médico, Paramédico y afín	-	0	-	-	-	0
D. Seguridad Pública	3,775,600	4,237,816	8,013,416	1,082,051	1,056,184	6,931,366
E. Gastos asociados a la implementación de nuevas leyes federales o reformas a las mismas (E = e1 + e2)	-	0	-	-	-	0
e1) Nombre del Programa o Ley 1	-	0	-	-	-	0
e2) Nombre del Programa o Ley 2	-	0	-	-	-	0
F. Sentencias laborales definitivas	-	0	-	-	-	0
II. Gasto Etiquetado (II=A+B+C+D+E+F)	271,244,100	40,655,476	311,899,576	307,886,422	304,954,581	4,013,154
A. Personal Administrativo y de Servicio Público	-	0	-	-	-	0
B. Magisterio	-	0	-	-	-	0
C. Servicios de Salud (C=c1+c2)	-	0	-	-	-	0
c1) Personal Administrativo	-	0	-	-	-	0
c2) Personal Médico, Paramédico y afín	-	0	-	-	-	0
D. Seguridad Pública	271,244,100	40,655,476	311,899,576	307,886,422	304,954,581	4,013,154
E. Gastos asociados a la implementación de nuevas leyes federales o reformas a las mismas (E = e1 + e2)	-	0	-	-	-	0
e1) Nombre del Programa o Ley 1	-	0	-	-	-	0
e2) Nombre del Programa o Ley 2	-	0	-	-	-	0
F. Sentencias laborales definitivas	-	0	-	-	-	0
III. Total del Gasto en Servicios Personales (III = I + II)	830,923,200	136,342,818	967,266,018	885,097,106	847,257,670	82,168,912

NOTAS A LOS ESTADOS FINANCIEROS

AL 31 DE DICIEMBRE DE 2017

Cifras expresadas en pesos mexicanos

Cuenta Pública 2017

Notas de Desglose

I) Notas al Estado de Situación Financiera

Activo

Efectivo y Equivalentes

La integración al 31 de diciembre de 2017 del cuarto trimestre en la cuenta de efectivo y equivalentes, así como el detalle de las inversiones temporales y los fondos de afectación específica, se presenta con los siguientes saldos:

Integración de Efectivo y Equivalentes	Saldo al 31/12/2017
Fondos de caja chica	207,500
Bancos/tesorería (cuentas de cheques)	17,114,830
Inversiones temporales (cuenta de inversiones)	44,075,056
Fondos con afectación específica (cuentas de cheques)	71,903,095
Depósitos de fondos de cuartos en garantía	
TOTAL	133,300,480

Cuenta Pública 2017

Voluntad que
no se detiene.



1. Bancos/Tesorería.

Representa el monto del efectivo disponible propiedad del Municipio en las instituciones bancarias, integrado principalmente por los ingresos propios, por el importe de \$66,494,675.

2. Inversiones temporales

Representa el monto invertido a corto plazo, cuya recuperación se efectuará en un plazo inferior a tres meses y se integra de la siguiente forma:

Integración de Inversiones Temporales	Saldo al 31-12-2017
0098 Afirme 103117453	9,901,202
0124 Afirme 103118409 Infra 2013	350,196
0136 Afirme 103120624 Infra 2014	2,338,650
0148 Afirme Infra 15 103121566	1,321,059
0163 Afirme 103124247 Infra17	14,000,000
0164 Afirme 1031211167 Fdo De Seg Mpal	6,058,088
0169 Fotomultas Afirme 103124913	10,105,862
TOTAL	44,075,056



Cuenta Pública 2017

Voluntad que no se detiene.



3. Fondos con afectación específica

Representa el monto para cubrir el pago de obra pública (federal), garantizar amortizaciones de pago de crédito, además de cubrir diversos gastos, integrado de la siguiente forma:

Integración de Fondos con Afectación Específica	Saldo al 31-12-2017
0081 Afirme 103116112 Infra 2011	2,916
0099 Afirme 103117453 Infra 2012	81,924
0104 Afirme 103117461 Programa Empleo Temp. 2012	15,886
0113 Afirme 103118409 Infra 2013	447,400
0114 Afirme 103118417 Forta 2013	599,551
0117 Banorte 0885901700 Fopadep 13	2,762
0118 Banorte 0892434309 Habitat 13	112
0120 Banorte 0816654747 Espacio Pub 13	168
0125 Afirme 103120616 Forta 14	782,716
0126 Afirme 103120624 Infra 14	240,135
0129 Banorte 0230534315 Fopedep 14	77,537
0130 Banorte Apazu 14 0229362343	13,327
0131 Banorte Infra.Dep.14 0228936859	24,791
0136 Banorte Esp. Pub 14 237632171	13,963
0140 Bancomer 196675174 Fdo Contigencia 14	174,733
0143 Banorte 256391965 Prog Reg Sie 336 14	24,965
0144 Banorte 256387128 Contig Econ 14	355,774
0145 Banorte 256389421 Cont Eco Sie 314	133,169
0147 Afirme 103121566 Infra 15	158,918
0148 Afirme 103121558 Forta 15	333,512
0153 Afirme 103120950 Fopadep 2015	82,674
0154 Afirme 103122066 Contigencias Econ 2015	22,720
0157 Afirme 103122902 Infra 16	913,885
0161 Banorte Spei 0885901700 Fop 13	48
0162 Banorte 0435393205 Fortalece 16	1,292,169
0163 Bancomer 104272382 Fortaseg Mpal 16	(288,742)
0164 Banorte 431791773 Des Mpal 2016	135,995

Cuenta Pública 2017

Voluntad que
no se detiene.

0166 Banorte 429418406 Proagua Apartado Urbano	3,357,945
0168 Banorte 0450020045 Rescate Esp. Federal 2016	475
0169 Bancomer Mercado De Abastos 107549083	805
0171 Banorte # 0435395254 Programas Reg 16	2,885,477
0172 Banorte # 0427102103 Sec. De Cultura	1,307
0173 Banorte # 470954577 Fortalecimiento Financiero 2	85,302
0174 Rescate Publicos Mpal 16 450022656	106,256
0175 Banorte 475454250 Empleo Temporal	28,021
0177 Bancomer 110265322 Fortaseg 17 Fdral	6,774,410
0181 Afirme 103124247 Infra 2017	(2,000,483)
0182 Afirme 103124239 Forta 17	84,270
0183 Afirme 103121167 Fondo De Seguridad Municipal	(3,596,754)
0185 Banorte Cta. 309345912 Prog. Reg. 2017	21,856,326
0189 Equ. De Bibliotecas Banorte 312449708	167,969
0190 Fdo Mantto Iglesias Banorte 312440590	21,660
0191 Bancomer 0110619434 Fdos Descentralizados	20,200,167
0188 Bancomer Forta Seg Mpal 17 0110265241	412,260
0193 Banorte 307819727 Des. Regional 17	13,310,675
0187 Banorte 317213212 Fortalece 17	2,564,001
TOTAL	71,903,095

Derechos a recibir Efectivo y Equivalentes

Se presentan cuentas por recuperar a favor del Municipio sujetos a convertirse en efectivo y equivalentes en los siguientes rubros:

Integración a Derechos a Recibir Efectivo o Equivalentes	Saldo al 31-12-2017
Deudores tesorería municipal	43,495,673
Gastos por comprobar	464,376
Ingresos por recuperar a corto plazo	579,802,718
Otros derechos a recibir efectivo o equivalente a corto plazo	30,507
TOTAL	\$623,793,273



1. Deudores Tesorería municipal.

Se integra principalmente de un saldo por cobrar al Gobierno del Estado de Nuevo León por la cantidad de \$ 40,769,831, así mismo al préstamo 2004 y caja de ahorro por la cantidad de \$ 1,529,111.

2. Gastos por comprobar.

El saldo al 31 de diciembre de 2017 por \$464,376 se integra principalmente por los gastos de operación que serán comprobados por los funcionarios.

3. Ingresos por recuperar a corto plazo.

Se presenta la integración de cuentas por recuperar por contribuciones pendientes de cobro correspondiente a los ejercicios del 2012 al 2015, considerando lo establecido en el acuerdo de "Normas y Metodología para la determinación de los momentos contables de los ingresos" (última reforma DOF 20 diciembre 2016) se devenga y recaudan al momento de recibir el recurso.

Ingresos por Recuperar a Corto Plazo	Saldo al 31-12-2017
Multas de tránsito	278,045,746
Refrendos	15,260,046
Multas de inspectores por reporte	12,898,100
Impuesto predial	267,628,519
Limpia institucional	5,459,807
Enajenación de bienes	510,500
TOTAL	\$579,802,718



Inversiones financieras

Se presenta la integración de contratos con Fideicomiso al 31 de diciembre de 2017:

Integración de Inversiones Financieras	Saldo al 31-12-2017
0002 Fideicomiso Transporte Metro	1,000
0006 Fid. Garantia Prestamo Afirme 2012	295,680
0008 Fid. Fdo De Rva F 70162 159103676	16,753,830
0012 Fid. Programa Microcreditos	2,800,000
0013 Fideicomiso Fdo Reserva (F72432)	3,493,847
0014 Fid. Fondo Reserva F72505	1,628,669
TOTAL	24,973,027

Al 31 de diciembre de 2017, las inversiones financieras se integran de los siguientes contratos:

1. Contrato de Fideicomiso Irrevocable de Administración y Fuente de Pago número 70162 constituido para garantizar obligaciones contraídas con Banca Afirme, S.A. Institución de Banca Múltiple, Afirme Grupo Financiero.
2. Contrato de Fideicomiso Irrevocable de Administración y Fuente de Pago número 72432 constituido para garantizar obligaciones contraídas con Banca Afirme, S.A. Institución de Banca Múltiple, Afirme Grupo Financiero.
3. Contrato de Fideicomiso Irrevocable de Administración y Fuente de Pago número 72505 constituido para garantizar obligaciones contraídas con Banca Afirme, S.A. Institución de Banca Múltiple, Afirme Grupo Financiero.

Bienes Muebles, Inmuebles e Intangibles

De acuerdo a los expedientes de los bienes muebles e inmuebles que obran en él, se procedió a reconocer contablemente el monto original de la inversión de los bienes adquiridos al 31 de diciembre de 2015 y en ejercicios anteriores como saldo inicial.

Cuenta Pública 2017

Voluntad que
no se detiene.



Se informa de manera agrupada por cuenta específica de activo, los rubros de bienes muebles e inmuebles, así como el monto de su depreciación acumulada al 31 de diciembre de 2017:

Concepto	Valor de adquisición al 31-12-2016	Adquisiciones del 1 enero al 31/12/2017	Saldo al 31/12/2017	Depreciación acumulada	Importe neto
<u>Bienes inmuebles</u>					
Terrenos	3,196,137,994	3,201,376,714	6,397,514,708		6,397,514,708
Construcciones en proceso de dominio público	260,550,342	51,365,231	311,915,572		311,915,572
Construcciones en proceso en bienes propios	5,183,039	21,611,607	26,794,645		26,794,645
Total Bienes inmuebles	3,461,871,374	3,274,353,551	6,736,224,926		6,736,224,926
<u>Bienes muebles</u>					
Mobiliario y equipo de oficina	6,022,473	1,032,627	7,055,100	418,551	6,636,549
Muebles excepto de oficina y estantería	673,123	85,128	758,251	171,451	586,799
Equipo de cómputo y tecnología informática	7,109,375	1,865,451	8,984,827	1,685,885	7,278,940
Otros mobiliarios y equipos de administración	1,844,638	249,648	2,094,286	561,281	1,533,004
Equipos y aparatos audiovisuales	498,623	52,572	549,194	206,998	342,197
Aparatos deportivos	287,982		287,982		287,982
Cámaras fotográficas y de video	254,462		254,462	203,148	51,314
Otros mobiliarios y equipo educacional y recreativo	175,871	150,800	328,671	124,925	201,746
Equipo médico y de laboratorio	910,889	212,815	1,123,704	405,216	718,488
Instrumental médico y de laboratorio	304,015		304,015	179,941	124,074
Equipo de transporte	99,429,239	896,753	100,325,992	84,068,309	16,259,683
Carrocerías y remolques	633,449	163,170	798,619	509,535	287,084
Otros equipos de transporte	249,446	331,180	580,626	236,678	343,948
Equipo de defensa y seguridad	2,256,976	581,958	2,838,934		2,838,934
Maquinaria y equipo pesado	346,694	83,154	429,848	116,498	313,350
Otros equipos	2,802,756	-85,772	2,716,983	21,991	2,694,992
Maquinaria y equipo agropecuario	135,384		135,384	54,652	80,732
Maquinaria y equipo industrial	410,342		410,342	125,267	285,074
Maquinaria y equipo de construcción	1,191,948		1,191,948	1,174,604	17,344
Sistemas aire acondicionado, calefacción	1,219,183	718,131	1,937,314	393,671	1,543,643
Equipos generación eléctrica, aparatos y accesorios	1,485,063	501,723	1,986,787	9,685	1,977,103
Equipo de comunicación y telecomunicaciones	3,795,517	3,178,210	6,973,727	137,092	6,836,634
Colecciones, obras de arte y objetos valiosos	249,980		249,980		249,980
Total Bienes muebles	\$132,285,428	\$10,007,547	\$142,292,974	\$90,803,377	\$51,489,598
<u>Activos Intangibles</u>					
Software	731,546	3,639,740	4,371,286		4,371,286
Licencias	22,463	8,688	31,152		31,152
Patentes, marcas y derechos	3,624		3,624		3,624
Total Activos Intangibles	\$757,633	\$3,648,428	\$4,406,061		\$4,406,061

Terrenos

Para el reconocimiento contable de los terrenos al 31 de diciembre de 2017 se verificó en el expediente el valor catastral para su registro, en el entendido que la conciliación de los bienes inmuebles y muebles entre el inventario físico y contable se llevará a cabo hasta el ejercicio 2017, donde se actualizará la información.

Construcciones en proceso


De acuerdo a lo establecido en el Consejo de Armonización Contable publicado en fecha 22 de diciembre de 2014, donde emite las Reglas Específicas del Registro y Valoración del Patrimonio, se revisaron las obras 311,915,572 que corresponde a obras de dominio público no capitalizable de acuerdo a la clasificación efectuada por el departamento de obras públicas del Municipio, estas obras se integran principalmente de las adecuaciones de alumbrado público, vialidades y bacheo, plazas, jardines y semaforización. Así mismo las construcciones en proceso en bienes propios reflejan un importe de \$26,794,645.

Una vez concluidas y pagadas las obras, se procederá a realizar el registro contable, transfiriendo el saldo de construcciones en proceso (cuenta de balance) a la cuenta de resultados construcciones no capitalizables, originando una disminución en el activo y un incremento en el gasto en el mes que haya concluido.

Así mismo, las obras en proceso en bienes propios, una vez que se concluyan, se realizará el registro contable del saldo de obras en proceso (cuenta de balance) a la cuenta de activo no circulante (edificación o infraestructura) para que se capitalice por ejercicio.

Bienes muebles

Se continuará con los trabajos de revisión de las obras que hayan concluido, a fin de aplicar el registro contable en base a los lineamientos que establece la Ley General de Contabilidad Gubernamental y la información emitida por el Consejo Nacional de Armonización Contable (CONAC).



Cuenta Pública 2017

Voluntad que no se detiene.

El saldo de la depreciación se calculó considerando los saldos iniciales de los bienes muebles al 31 de diciembre de 2015 referente al costo de la adquisición del activo depreciable, entre los años de su vida útil o su vida económica. El saldo que se refleja en la depreciación acumulada al 31 de diciembre de 2017 corresponde a los bienes muebles reconocidos al 31 de diciembre de 2015 y años anteriores.

Es importante mencionar que se informará a más tardar el 31 de diciembre de 2017 y se dará cumplimiento a lo establecido en el Acuerdo que emiten las Reglas específicas del registro y valoración de Patrimonio publicadas el 13 de diciembre de 2011.

Se continuará realizando en el ejercicio 2017 los trabajos de revisión, inspección física y valoración de activos no circulantes.

Otros Activos

Se registró al 31 de diciembre de 2017 el reconocimiento de la amortización de los contratos de arrendamientos financieros, mismo que se integran de la siguiente forma:

Otros Activos No Circulantes	Valor de adquisición	Saldo por amortizar 2017	Saldo al 31-12-2017
Autopolis Cumbres, SA de CV	8,494,596	6,931,441	15,426,037
Value Arrendadora, SA de CV	20,276,571	16,589,922	36,866,493
Deprox México, SA de CV	1,740,000	1,695,500	3,436,500
Rolando Arreola Castillo	1,440,977		1,440,977
Grupo Coyote Monterrey, SA de CV	2,673,559	3,118,153	5,792,712
TOTAL	34,625,703.00	\$28,337,016	\$62,962,719

Los contratos de arrendamientos financiero destinados a la operación de la Seguridad pública, se integran de 30 vehículos para patrullas de tránsito marca Nissan tipo Titán, así como 40 unidades para patrulla de policía marca Ford Focus tipo escape, 4 comandos móviles, 70 bicicletas y 30 motocicletas equipadas para patrullas. Una vez concluido el contrato de arrendamiento se procederá a realizar el registro contable en activo no circulante como patrimonio del Municipio de Guadalupe.



Cuenta Pública 2017

Voluntad que
no se detiene.

Pasivo

Cuentas por pagar a corto plazo

Se presenta relación de cuentas por pagar de acuerdo a su vencimiento:

Concepto	Saldo al 31/12/2017
Servicios personales	14,528,193
Proveedores	593,877,365
Contratistas por obras públicas	7,809,225
Transferencias otorgadas por pagar	2,006,124
Retenciones y contribuciones por pagar (Impuestos y retenciones)	10,159,886
Retenciones y contribuciones por pagar (acreedores)	173,608,789
Devoluciones de la Ley de Ingresos	1,219,423
Otras cuentas por pagar	2,124,509
Total	805,333,516

Servicios personales:

Representan los adeudos por las remuneraciones del personal al servicio del Municipio de carácter permanente o transitorio, que deberá pagar en un plazo menor o igual a doce meses.

Proveedores

Representa los adeudos con los proveedores del gasto operativo del Municipio, con vencimiento menor o igual a doce meses. Al 31 de diciembre de 2017 se integra la deuda por la cantidad de \$220,506,474 (doscientos veinte millones quinientos seis mil cuatrocientos setenta y cuatro pesos 00/100 moneda nacional), para dar cumplimiento a la Ley General de Contabilidad se registrar la deuda al momento de recibir el bien o servicio, generando el momento presupuestal devengado y ejercido hasta concluir con el pago. Al 31 de diciembre de 2016 se reconoció la deuda de la administración 2012 – 2015 por la cantidad de \$373,370,891 (trescientos setenta y tres millones trescientos setenta mil ochocientos noventa y un pesos 00/100 moneda nacional), actualmente se encuentra en revisión la integración del saldo, por lo anterior en el presente ejercicio se registrarán los ajustes correspondientes al reconocimiento de deuda.



Cuenta Pública 2017

Voluntad que
no se detiene.



Contratistas por obras públicas

Representa los adeudos con contratistas derivados de las obras, proyectos en un plazo menor o igual a doce meses.

Transferencias otorgadas por pagar

Representa los adeudos en forma directa o indirecta a los sectores público, privado o externo, como son los apoyos a ciudadanos, personas físicas o morales (instituciones) que no se clasifican como proveedores de servicio.

Retenciones y contribuciones por pagar (impuestos y retenciones, y acreedores)

Representa el monto de las retenciones efectuadas principalmente de las remuneraciones de los empleados, así como las contribuciones por pagar.

Porción a Corto Plazo de la Deuda Pública a Largo Plazo

Representa la porción a corto plazo correspondiente a la amortización de la deuda pública interna y al arrendamiento financiero. El saldo al 31 de diciembre de 2017 por \$16,688,846 se integra de la siguiente manera:

Deuda Pública	Porción a corto plazo Saldo al 31 Dic 2017
Banobras crédito 7282	7,820,966
Banobras crédito 7283	3,601,573
Banobras crédito 10293	6,122,449
Banobras crédito 9133	9,230,769
TOTAL	26,775,757

Cuenta Pública 2017

Arrendamiento Financiero	Porción a corto plazo Saldo al 31 Dic 2017
Autopolis Cumbres, SA de CV	6,931,441
Value Arrendadora, SA de CV	16,589,922
Deprox México, SA de CV	1,696,500
Grupo Coyote Monterrey, SA de CV	3,119,153
TOTAL	28,337,016

Títulos y valores a corto plazo

Representa los adeudos contraídos por la colocación de bonos y otros títulos valores de la deuda pública externa, con un vencimiento en un plazo menor o igual a doce meses.

Deuda Pública a Largo Plazo

El saldo por \$638,996,275 se presenta su integración en el Estado Analítico de Deuda y Otros Pasivos.

Patrimonio

Hacienda Pública/ Patrimonio No restringido

La Hacienda Pública y Patrimonio se integra por las Aportaciones, así como la acumulación de la gestión de ejercicios anteriores, resultando el ejercicio en operación y de los eventos identificables y cuantificables que le afectan de acuerdo a los lineamientos emitidos por el CONAC.

El patrimonio generado, se integra como sigue:

Resultados del ejercicio (ahorro/desahorro)	2,297,358,966
Rectificaciones de resultados de ejercicios anteriores	3,429,035,308
Resultados de ejercicios anteriores	(657,209,432)
Patrimonio generado al 31 de Diciembre de 2017	5,069,184,842

Cuenta Pública 2017

Voluntad que
no se detiene.



II) Notas al Estado de Actividades

Ingresos de Gestión

Se presenta de manera agrupada los impuestos, contribuciones de mejoras, derechos, productos, aprovechamientos, participaciones y aportaciones, y transferencias, subsidios, otras ayudas y asignaciones al 31 de diciembre de 2017, reflejando su afectación contable y presupuestal en el momento devengado y recaudado, cumpliendo así el momento presupuestal al recibir el ingreso.

Impuestos	Importe (\$)
Impuesto sobre adquisición de inmuebles	147,982,955
IMPUESTO PREDIAL (Impuesto, rezago y modernización catastral)	221,646,986
Impuesto sobre diversiones y espectáculos públicos	6,177,535
Impuesto sobre rifas y sorteos	906
Gastos de ejecución (impuestos)	9,415,430
Total impuestos	\$385,223,813

Derechos	Importe (\$)
Construcciones y urbanizaciones	30,459,033
Diversos derechos	6,082,332
Inscripciones y referandos	13,221,953
Licencia de conducir	7,144,993
Cooperación de obras públicas	3,502,180
Certificaciones, constancias y	5,017,404
Ocupación de la vía pública	7,865,266
Planta de transferencia	605,602
Recargos, sanciones y gastos de ejecución (derechos)	2,236,296
Total derechos	\$76,135,059

Cuenta Pública 2017

Voluntad que
no se detiene.



Productos de tipo corriente	Importe (\$)
Arrendamiento y explotación de	10,738,751
Enajenación de bienes	1,415,081
Rendimientos bancarios r.p.	8,049,392
Diversos productos	27,784,621
DIVERSAS INSTITUCIONES (Museo de Guadalupe, Clínica, otros Ingresos)	1,046,702
Productos financieros	2,162,352
Total Productos Tipo corriente	\$51,196,899

Aprovechamientos de tipo corriente	Importe (\$)
Multas	67,411,775
Gastos de ejecución	47,175
Donativos	1,467,618
Daños a bienes municipales	1,068,265
DIVERSAS INSTITUCIONES (Estímulos fiscales)	0
Total Aprovechamientos de Tipo corriente	\$69,994,833

Cuenta Pública 2017

Voluntad que
no se detiene.



Participaciones y Aportaciones	Importe (\$)
Rec. Gasolina y diesel	20,962,179
Fondo general de participación	429,465,317
Fomento municipal	57,520,935
Tenencia o uso de vehículos	57,421,146
Descentralización de fondos	146,854,744
Control vehicular	6,207,949
Diversas instituciones	28,445,462
Impuesto sobre autos nuevos	17,266,252
Impuesto especial s/prod. Y se	18,498,530
Fondo de fiscalización ramo 28	19,210,829
Infraestructura social	52,251,031
Fondo de extracción de hidrocarburos	1,546,985
Fortalecimiento municipal	379,446,314
Aportaciones federales fortaseg	22,617,374
Devolución isr	52,652,994
Fondo general municipal	53,165,539
Total Participaciones y Aportaciones	\$1,363,533,578

Transferencias, asignaciones, subsidios y otras ayudas	Importe (\$)
Fortalece 2016	23,785,450
Fondo de desarrollo municipal	19,725,891
Programas regionales 2	48,720,300
Provisiones económicas	230,224,381
Fondo eq. De bibliotecas (sria. Cultura)	3,597,456
Fondo mto. De iglesias (sria. Cultura)	2,398,304
Proyecto desarrollo regional	21,461,300
Total Transferencias, asignaciones, subsidios y otras ayudas	349,913,081

Total Ingresos	\$2,295,997,263
-----------------------	------------------------

Cuenta Pública 2017

Gastos y Otras Pérdidas

Se presentan la integración de las cuentas de gastos de funcionamiento, transferencias, subsidios y otras ayudas, participaciones y aportaciones, otros gastos y pérdidas extraordinarias, así como los ingresos y gastos extraordinarios, que en lo individual representen el 10% o más del total de los gastos.


Las remuneraciones al personal de carácter permanente representan un 29.39% del total del gasto del cuarto trimestre del ejercicio 2017, los cuales corresponden a los sueldos del personal sindicalizado y de confianza.

Así mismo, los servicios de instalación, reparación, mantenimiento y conservación representan un 11.47% del total del gasto del cuarto trimestre del ejercicio 2017 integrados de la siguiente forma:

Concepto	Importe	Porcentaje
Remuneraciones al Personal de Carácter Permanente	559,465,201	29.39%
Remuneraciones al Personal de Carácter Transitorio	16,587,267	0.87%
Remuneraciones Adicionales y Especiales	119,453,122	6.28%
Seguridad Social	68,196,206	3.58%
Otras Prestaciones Sociales y Económicas	89,155,329	4.68%
Pago de Estimulos a Servidores Públicos	32,239,980	1.69%
Materiales de Administración, Emisión de Documentos y Artículos	20,370,918	1.07%
Alimentos y Utensilios	9,823,226	0.52%
Materias Primas y Materiales de Producción y Comercialización	1,158,735	0.06%
Materiales y Artículos de Construcción y de Reparación	20,926,600	1.10%
Productos Químicos, Farmacéuticos y de Laboratorio	3,751,517	0.20%
Combustibles, Lubricantes y Aditivos	71,771,434	3.77%
Vestuario, Blancos, Prendas de Protección y Artículos Deportivos	7,252,071	0.38%
Materiales y Suministros Para Seguridad	2,392,972	0.13%
Herramientas, Refacciones y Accesorios Menores	2,552,487	0.13%
Servicios Básicos	123,368,758	6.48%
Servicios de Arrendamiento	30,595,578	1.61%
Servicios Profesionales, Científicos, Técnicos y Otros Servicios	77,471,802	4.07%
Servicios Financieros, Bancarios y Comerciales	34,416,689	1.81%
Servicios de Instalación, Reparación, Mantenimiento y Conservación	218,415,758	11.47%
Servicios de Comunicación Social y Publicidad	42,782,482	2.25%
Servicios de Traslado y Viáticos	1,882,936	0.10%
Servicios Oficiales	18,713,071	0.98%
Otros Servicios Generales	45,574,092	2.39%
Transferencias Internas y Asignaciones al Sector Público	51,052,086	2.68%
Subsidios y Subvenciones	-	0.00%
Ayudas Sociales	38,676,409	2.03%
Pensiones y Jubilaciones	89,517,581	4.70%
Donativos	431,360	0.02%
Intereses de la Deuda Pública	59,053,951	3.10%
Comisiones de la Deuda Pública	394,000	0.02%
Gastos de la Deuda Pública	-	0.00%
Estimaciones, Depreciaciones, Deterioros, Obsolescencia y Amortizaciones	11,061,619	0.58%
Adeudos de Ejercicios Fiscales Anteriores (Adefas)	35,083,704	1.84%
Total Gastos y Otras Pérdidas	1,903,587,943	100.00%

Cuenta Pública 2017

Voluntad que
no se detiene.



Concepto	Importe (\$)
Manejo desecho Simeprode	20,740,639
Limpieza SETASA	77,346,599
Servicio limpieza y manejo desecho (institucional)	30,167,535
Servicio de recolección	11,424
Servicios generales limpieza y manejo de desechos	992,960
Reparación y mantenimiento de equipo de transporte	18,066,096
Mantenimiento mobiliario y equipo de administración educacional y recreativo	44,255
Conservación y mantenimiento menor de inmuebles	9,821,855
Mantenimiento áreas deportivas y recreativas	317,911
Servicio de bacheo	-
Instalación y suministro señalización horizontal	18,115,215
Instalación y suministro semaforización	1,131,812
Mantenimiento de plazas públicas	81,200
Instalación, reparación y mantenimiento equipo cómputo y técnico informático	12,180
Reparación de aparatos eléctricos	5,800
Mantenimiento de maquinaria y equipo pesado	46,248
Mantenimiento e instalación climas	1,261,253
Forestación	-
Mantenimiento de jardines y av.	38,782,423
Servicio jardinería y fumigación	1,456,756
Mantenimiento de equipo médico	6,241
Servicio de lavandería y limpieza mobiliario	7,357
Total Servicios de Instalación, Reparación, Mantenimiento y Conservación	218,415,758

Cuenta Pública 2017

Voluntad que
no se detiene.

III) Notas al Estado de Variación en la Hacienda Pública

El Municipio generó en el cuarto trimestre 2017 un ahorro por \$292,154,319.00 (doscientos noventa y dos millones ciento cincuenta y cuatro mil trescientos diez y nueve pesos 00/100 M.N.) derivado de la diferencia de los ingresos y otros beneficios y los gastos y otras pérdidas.

IV) Notas al Estado de Flujo de Efectivo

Efectivo y equivalentes

El análisis de los saldos inicial y final que figuran en la última parte del Estado de Flujo de Efectivo en la cuenta de efectivo y equivalentes se integra de la siguiente forma:

Concepto	2017	2016
Efectivo	207,500	231,100
Efectivo en Bancos – Tesorería	17,114,830	72,271,017
Efectivo en Bancos- Dependencias	-	-
Inversiones temporales (hasta 3 meses)	44,075,056	73,234,382
Fondos con afectación específica	71,903,095	87,594,679
Depósitos de fondos de cuartos y otros	-	-
Total de Efectivo y Equivalentes	\$133,300,481	\$233,331,178

Se detallan las adquisiciones que se efectuaron en el periodo de enero a diciembre 2017 de bienes muebles e inmuebles:

Concepto	2017
Mobiliario y equipo de administración	3,222,853
Mobiliario y equipo educacional y recreativo	203,372
Equipo instrumental médico y de laboratorio	212,815
Equipo de transporte	1,391,103
Equipo de defensa y seguridad	581,958
Maquinaria otros equipos y herramientas	4,395,446
Total Bienes muebles	\$10,007,547

Cuenta Pública 2017

Conciliación de los Flujos de Efectivo Netos de las Actividades de Operación y la cuenta de Ahorro/Desahorro antes de Rubros Extraordinarios.

	2017
Ahorro/Desahorro antes de rubros Extraordinarios	303,215,938
<i>Movimientos de partidas (o rubros) que no afectan al efectivo.</i>	
Depreciación	11,061,619
Amortización	-
Incrementos en las provisiones	-

V) Conciliación entre los ingresos presupuestarios y contables, así como entre los egresos presupuestarios y los gastos contables

De acuerdo a lo establecido en el Acuerdo por el que se emite el formato de conciliación entre los ingresos presupuestarios y contables, así como entre los egresos presupuestarios y los gastos contables, se presentan la siguiente información:

Municipio de Guadalupe, Nuevo León Conciliación entre los Ingresos Presupuestarios y Contables del 1 de enero al 31 de Diciembre de 2017 (Pesos)	
1.- Ingresos Presupuestarios	2,295,997,263
2.- Más ingresos contables no presupuestarios	
Incremento por variación en inventarios	
Disminución del exceso de estimaciones por pérdida o deterioro u obsolescencia	
Disminución del exceso de provisiones	
Otros ingresos y beneficios varios	
3.- Menos Ingresos presupuestarios no contables	
Productos de capital	
Aprovechamientos de capital	
Ingresos derivados de financiamientos	
Otros ingresos no presupuestarios no contables	
4.- Ingresos Contables (4 = 1 + 2 - 3)	2,295,997,262

Cuenta Pública 2017

Voluntad que
no se detiene.

Municipio de Guadalupe, Nuevo León		
Conciliación entre los Egresos Presupuestarios y los Gastos Contables		
del 1 de enero al 31 de Diciembre de 2017		
(Pesos)		
1.- Total de Egresos (Presupuestarios)		2,386,986,066
2.- Menos egresos presupuestarios no contables		494,459,745
Mobiliario y equipo de administración	3,222,853	
Mobiliario y equipo educacional y recreativo	203,372	
Equipo e instrumental médico y de laboratorio	212,815	
Vehículos y equipo de transporte	1,391,103	
Equipo de defensa y seguridad	581,958	
Maquinaria, otros equipos y herramientas	4,395,445	
Activos biológicos	-	
Bienes inmuebles	-	
Activos intangibles	3,648,428	
Obra pública en bienes de dominio público	375,833,361	
Obra pública en bienes propios	21,203,649	
Acciones y participaciones de capital	-	
Compra de títulos y valores	-	
Inversiones en fideicomisos, mandatos y otros análogos	-	
Provisiones para contingencias y otras erogaciones especiales	-	
Amortización de la deuda pública	83,766,760	
Adeudos de ejercicios fiscales anteriores (ADEFAS)	-	
Otros egresos presupuestales no contables	-	
3.- Más gastos contables no presupuestales		11,061,619
Estimaciones, depreciaciones, deterioros, obsolescencia y amortizaciones	11,061,619	
Provisiones	-	
Disminución de inventarios	-	
Aumento por insuficiencia de estimaciones por pérdida o deterioro u obsolescencia	-	
Aumento por insuficiencia de provisiones	-	
Otros gastos	-	
Otros gastos contables no presupuestales	-	
4.- Total del Gasto Contable (4 = 1 - 2 + 3)		1,903,587,941

Cuenta Pública 2017

Voluntad que
no se detiene.



Notas de Memoria (Cuentas de orden)

Cuentas de Orden Contables y Presupuestarias

Se presentan los saldos de las cuentas de orden contables y presupuestarias al 31 de diciembre de 2017:

Contables:

Se registraron en cuentas de orden la suscripción de cinco contratos de arrendamiento financiero, mismos que corresponden a un periodo plurianual del 2016 al 2018, en los cuales la porción a corto plazo (amortización) se reconoce en el ejercicio correspondiente y el saldo en cuentas de orden representa el saldo por amortizar.

Proveedor	Concepto	Saldo al 31-Dic-2017
Autópolis Cumbres, S.A. de C.V.	30 vehículos marca Nissan tipo pick up modelo Titán para patrullas de tránsito.	\$ 6,931,441
Valúe Arrendadora, SA de CV	40 unidades Ford Focus fusion y 50 camionetas Ford tipo escape.	16,589,922
Deprox México, SA de CV	4 comandos móviles así como el servicio inherente a los mismos.	1,696,500
Grupo Coyote Monterrey, SA de CV	30 motocicletas equipadas para patrullas.	3,119,153
	Total cuentas de orden contable	\$ 28,337,016

Se registró ajuste porción a amortizar 2017 de la Empresa Deprox México, S.A. de C.V. (comandos móviles) en el mes de marzo del presente año, ya que de acuerdo a lo establecido en el contrato existía los conceptos de servicios como mantenimiento preventivo y correctivo, reportes sobre incidencia delictiva, soporte técnico y capacitación, servidor encriptado, uso mensual del software CEIBA, los cuales no corresponden a arrendamiento financiero, por lo anterior se registró el ajuste por la cantidad de \$7,600,320.



Cuenta Pública 2017

Voluntad que
no se detiene.



Presupuestales:

Cuentas de Ingresos

Cuentas de orden Ingresos

	Importe
Ley de Ingresos Estimada	\$ 1,705,920,500
Ley de Ingresos por Ejecutar	37,687,080
Ley de Ingresos Modificada	0
Ley de Ingresos Devengada	0
Ley de Ingresos Recaudada	2,295,997,263

Cuentas de Egresos

Cuentas de orden Egresos

	Importe
Presupuesto de Egresos Aprobado	\$ 1,872,300,800
Presupuesto de Egresos por Ejercer	178,218,677
Presupuesto de Egresos Modificado	2,731,844,197
Presupuesto de Egresos Comprometido	422,329,381
Presupuesto de Egresos Devengado	(3,006,717)
Presupuesto de Egresos Ejercido	240,496,224
Presupuesto de Egresos Pagado	2,127,374,737



Cuenta Pública 2017

Voluntad que
no se detiene.



Notas de Gestión Administrativa

1.- Introducción

Los Estados Financieros del Municipio de Guadalupe, Nuevo León, proveen de información financiera a los principales usuarios de la misma, como lo es al Honorable Congreso del Estado de Nuevo León y a los ciudadanos.

El objetivo del presente documento es la revelación del contexto y de los aspectos económicos-financieros más relevantes que influyeron en las decisiones del periodo, y que deberán ser considerados en la elaboración de los estados financieros para la mayor comprensión de los mismos y sus particularidades.

De esta manera, se informa y explica la respuesta del gobierno a las condiciones relacionadas con la información financiera de cada período de gestión; además, de exponer aquellas políticas que podrían afectar la toma de decisiones en períodos posteriores.

2.- Panorama Económico y Financiero

En el ejercicio 2016 y 2017 se presentó una depreciación significativa del peso mexicano frente al dólar estadounidense, tuvo lugar en los últimos dos años, ya que el tipo de cambio flexible se ha utilizado de forma efectiva para amortiguar impactos externos. Hasta ahora, el traslado de la depreciación del tipo de cambio a los precios domésticos ha sido limitado dado que la inflación se movió a nivel ligeramente inferior al objetivo del 3 por ciento del Banco Central. La posibilidad de que dicho efecto de traslado tenga una depreciación adicional de la moneda es una de las principales preocupaciones de las autoridades monetarias que, en respuesta, elevaron la tasa de la política monetaria a 4.25 por ciento.

La economía mexicana enfrenta un ambiente externo complejo en donde la persistencia de precios bajos para el petróleo, la normalización de la política monetaria en Estados Unidos, una desaceleración en el comercio internacional y en el crecimiento económico global y una diversidad de eventos geopolíticos podrían elevar la aversión al riesgo y la



Cuenta Pública 2017

Voluntad que no se detiene.



volatilidad financiera, planteando retos a la estabilidad económica y financiera del país, así como a sus perspectivas de crecimiento. Las prioridades en términos de políticas seguirán centradas en la implementación de políticas monetarias, financieras y fiscales prudentes para generar las condiciones de un crecimiento más fuerte en el mediano plazo.

3.- Autorización e Historia

El Municipio de Guadalupe es un municipio mexicano que proviene del nombre de "Pueblo de la Nueva Tlaxcala de Nuestra Señora de Guadalupe de Horcasitas" cuando en 1756, los indios tlaxcaltecas que habitaban el valle del Pílon fueron congregados en lo que hoy es Guadalupe (dejando ésta de ser misión) conforma el área metropolitana.

Al fundarse la ciudad de Monterrey en 1596, las tierras al oriente de la misma fueron cedidas a don Diego de Montemayor y sus familiares, quienes no hicieron uso de ellas, por tener otras mejores, teniéndolas abandonadas hasta el año de 1627 cuando fueron cedidas en merced, a don Martín de Solís y a sus hijos Diego y Juan. Instalando don Diego la Hacienda San Marcos en la ribera norte del Río Santa Catarina, a la altura de donde hoy está el puente Corregidora y por el rumbo donde ahora está la plaza principal, presidencia municipal y templo, quedó la hacienda de la Santa Cruz de don Juan de Solís. Este señor vendió su hacienda en 1658 al capitán Nicolás Ochoa de Elejalde, quien cambió el nombre de Santa Cruz por Hacienda San Agustín.

Al llegar a Monterrey el licenciado Francisco de Barbadillo y Vitoria en diciembre de 1714, procedió a expropiar a los Ochoa de Elejalde de su hacienda y fundar en febrero de 1715, La Misión y Pueblo de Nuestra Señora de Guadalupe. En 1756 fueron congregados en Guadalupe, los indios tlaxcaltecas que habitaban el valle del Pílon. Con su arribo, Guadalupe dejó de ser misión para llamarse Pueblo de la Nueva Tlaxcala de Nuestra Señora de Guadalupe de Horcasitas. A partir del 5 de marzo de 1825 Guadalupe fue considerada villa, según la Constitución de Nuevo León de ese año. Toma su categoría de ciudad el 28 de abril de 1971.

Entre los guadalupenses más destacados como personajes ilustres se encuentran Serafín Peña (1844-1926), el cronista y compositor Francisco Arredondo Cano (1927) - (2013), el cronista de Monterrey e historiador Israel Cavazos (1923) y el torero Eloy Cavazos (1949). Los poetas Simón de la Garza Melo, Héctor González y Sara Cavazos Peña de Cantú.

El Municipio de Guadalupe, Nuevo León, forma parte de la división territorial. Organización política y administrativa del Estado de Nuevo León, siendo una persona jurídica colectiva de carácter público, administrada por el Republicano Ayuntamiento para satisfacer sus intereses comunes, investida de personalidad jurídica, como libertad interior, patrimonio propio, autonomía para su administración y la facultad para celebrar actos jurídicos, de conformidad con lo dispuesto en los artículos 115 de la Constitución Política de los Estados Unidos Mexicanos y 134 de la Constitución Política del Estado Libre y Soberano de Nuevo León.

4.- Organización y objeto social

1. Objeto social:

Misión: Ser una administración municipal promotora del bienestar social, honesta, responsable y transparente, donde las decisiones, acciones y obras, tengan como objetivo mejorar la calidad de vida y lograr el desarrollo sustentable del Municipio.

A través de la administración y gestión eficiente y eficaz de los recursos públicos, hacer de Ciudad Guadalupe un municipio comprometido con el desarrollo, que garantice el respeto a los derechos humanos y promueva la participación de los ciudadanos a través de una comunicación permanente, y que juntos sociedad y gobierno construyamos el Guadalupe que todos queremos.

Visión: Tener un Guadalupe que sea referente para la zona metropolitana de Nuevo León, en la cual la calidad de vida que se brinde sea la exigida y merecida por sus habitantes. Pasar de ser un Guadalupe eficiente a un Guadalupe inteligente. Ser la ciudad que todos quieren.



Cuenta Pública 2017

Voluntad que
no se detiene.



2. Principal actividad:

La actividad principal del Municipio de Guadalupe es otorgar los servicios públicos.

3. Ejercicio fiscal:

La información que se incluye en esta notas corresponde al periodo comprendido del 1 de enero al 31 de diciembre de 2017.

4. Régimen jurídico:

El régimen jurídico del municipio se forma de las disposiciones contenidas en las siguientes leyes:

1. Constitución Política de los Estados Unidos Mexicanos
2. Constitución Política del Estado Libre y Soberano de Nuevo León
3. Ley General de Contabilidad Gubernamental.
4. Ley de Gobierno Municipal del Estado de Nuevo León.
5. Ley de General de Transparencia y Acceso a la Información Pública.
6. Ley de Hacienda del Estado de Nuevo León.
7. Ley del Impuesto sobre la Renta.

8. Tipo de contribuciones que está obligado a pagar o a retener.

De conformidad al artículo 86 de la Ley del Impuesto sobre la Renta, el Municipio está obligado a retener y enterar los impuestos por pago de sueldos y salarios, honorarios profesionales y arrendamientos, se cumple con el pago del impuesto estatal del 3% sobre nómina, emite comprobantes fiscales por las contribuciones, productos y aprovechamientos que cobra, así como los apoyos o estímulos que otorguen y exigir comprobantes fiscales cuando realice pagos a cuartos y estén obligados a ello en términos de ley.

9. Estructura organización básica.

En relación a la Ley de Gobierno Municipal del Estado de Nuevo León en el Capítulo II, denominado de la Integración del Ayuntamiento establece en el artículo 17 la siguiente estructura organizacional básica:

El Republicano Ayuntamiento del Municipio de Guadalupe se integra de la siguiente forma:

1. Presidente Municipal
2. Regidores (veintidós)
3. Síndicos (dos)
4. **Fideicomisos, mandatos y análogos de las cuales el fideicomitente o fideicomisario.**

La integración, descripción y saldos al 31 de diciembre de 2017 de los Fideicomisos, se encuentra reflejado en las Notas al Estado de Situación financiera en Inversiones financieras.

5.- Bases de preparación de los Estados Financieros

Los estados financieros del Municipio se prepararon de conformidad con las disposiciones normativas y legales emitidas por el CONAC, mencionando algunas de ellas:

1. Disposiciones vigentes de la Ley General de Contabilidad Gubernamental (LGCG).
2. Lineamientos y Acuerdos emitidos por el Consejo de Armonización Contable.
3. Por los postulados básicos y por el Marco Conceptual de Contabilidad Gubernamental (MCCG).
4. Normas Internacionales de Contabilidad para el Sector Público (NICSP).
5. Normas de Información Financiera (NIF).
6. Presupuesto de Ingresos y Egresos Municipal 2017.

Cuenta Pública 2017

La normatividad aplicada para el reconocimiento, valuación y revelación de los diferentes rubros de la información financiera, así como las bases de medición utilizadas para la elaboración de los estados financieros se realizó en base al costo histórico (adquisiciones) y valor de realización.

Se presentan los postulados básicos de Contabilidad Gubernamental (PBCG), los cuales sustentan de manera técnica el registro de las operaciones, la elaboración y presentación de los estados financieros, basados en su razonamiento, eficiencia demostrada, respaldo en legislación especializada y aplicación de la Ley General de Contabilidad Gubernamental (LGCG).

Se presentan y explican los Postulados Básicos de Contabilidad Gubernamental aplicados por el Municipio de Guadalupe, Nuevo León:

1.- Sustancia económica

Es el reconocimiento contable de las transacciones, transformaciones internas y otros eventos, que afectan económicamente al Municipio y delimitan la operación del Sistema de Contabilidad Gubernamental (SCG).

2.- Entes públicos

Los poderes Ejecutivo, Legislativo y Judicial de la Federación y de las entidades federativas; los entes autónomos de la Federación y de las entidades federativas; los ayuntamientos de los municipios; los órganos político-administrativos de las demarcaciones territoriales del Distrito Federal; y las entidades de la administración pública paraestatal, ya sean federales, estatales o municipales.

3.- Existencia permanente

La actividad del ente público se establece por tiempo indefinido, salvo disposición legal en la que se especifique lo contrario.

4.- Revelación suficiente

Los estados y la información financiera deben mostrar amplia y claramente la situación financiera y los resultados del ente público.

5.- Importancia relativa

La información debe mostrar los aspectos importantes de la entidad que fueron reconocidos contablemente.

6.- Registro e integración presupuestaria

La información presupuestaria de los entes públicos se integra en la contabilidad en los mismos términos que se presentan en la ley de Ingresos y en el Decreto del Presupuesto Egresos, de acuerdo a la naturaleza económica que le corresponda

El registro presupuestario del ingreso y del egreso en los entes públicos se debe reflejar en la contabilidad, considerando sus efectos patrimoniales y su vinculación con las etapas presupuestarias correspondientes.

7.- Devengo contable

Los registros contables de los entes públicos se llevarán con base acumulativa. El ingreso devengado, es el momento contable que se realiza cuando existe jurídicamente el derecho de cobro de impuestos, derechos, productos, aprovechamientos y otros ingresos por parte de los entes públicos. El gasto devengado, es el momento contable que refleja el reconocimiento de una obligación de pago a favor de cuartos por la recepción de conformidad de bienes, servicios y obra pública contratados; así como de las obligaciones que derivan de tratados, leyes, decretos, resoluciones y sentencias definitivas.

8.- Valuación

Todos los eventos que afecten económicamente al ente público deben ser cuantificados en términos monetarios y se registrarán al costo histórico o al valor económico más objetivo registrándose en moneda nacional.

9.- Dualidad económica

El ente público debe reconocer en la contabilidad, la representación de las transacciones y algún otro evento que afecte su situación financiera, su composición por los recursos asignados para el logro de sus fines y por sus fuentes, conforme a los derechos y obligaciones.

10- Consistencia

Ante la existencia de operaciones similares en un ente público, debe corresponder un mismo tratamiento contable, el cual debe permanecer a través del tiempo, en tanto no cambie la esencia económica de las operaciones.

Normatividad Supletoria. La Constitución Política de los Estados Unidos Mexicanos, Ley General de Contabilidad Gubernamental.

En el Municipio de Guadalupe se implementó por primera vez las bases del devengado de acuerdo a la Ley de Contabilidad. Algunas de las características del Sistema de Contabilidad Gubernamental (SCG) son las siguientes:

Informar sobre el contexto legal, técnico y conceptual, sobre el que se construyó el SCG del Municipio, las características de diseño y operación, entre las que se debe revelar si cumple las siguientes características:

1. Es único, uniforme e integrador.
2. Efectúa los registros considerando la base acumulativa (devengado) de las transacciones.
3. Registra de manera automática y, por única vez, los momentos contables correspondientes.
4. Efectúa la interrelación automática, los clasificadores presupuestarios, la lista de cuentas y el catálogo de bienes permiten su interrelación automática.
5. Efectúa en las cuentas contables, el registro de las etapas del presupuesto del ente público, de acuerdo con lo siguiente:

Cuenta Pública 2017

En lo relativo al gasto: registra los momentos contables: aprobado, modificado, comprometido, devengado, ejercido y pagado.

En lo relativo al ingreso: registra los momentos contables: estimado, modificado, devengado y recaudado.

1. Genera, en tiempo real, estados financieros, de ejecución presupuestaria y otra información que coadyuva a la toma de decisiones, transparencia, evaluación y rendición de cuentas.

Está estructurado de forma que permite la contabilización con la información sobre recursos físicos que generan las mismas áreas que originan la información contable y presupuestaria. Está diseñado de forma tal que permite el procesamiento y generación de estados financieros mediante el uso de herramientas propias de informática.

6.- Políticas de Contabilidad Significativas

Se resumen las políticas de contabilidad más significativas, las cuales se han aplicado en el ejercicio que se presenta.

El Marco Conceptual de Contabilidad Gubernamental requiere el uso de ciertas estimaciones contables en la preparación de estados financieros. Asimismo, se requiere el ejercicio de un juicio de parte de la Administración en el proceso de definición de las políticas de contabilidad.

a. Efectivo y equivalentes de efectivo

El efectivo y equivalentes incluyen saldos de caja, depósitos bancarios y otras inversiones de liquidez, con riesgos de poca importancia por cambios en su valor.

b. Derecho a recibir efectivo o equivalentes y bienes o servicios

En este rubro se incluyen saldos de cuentas por cobrar a corto plazo, deudores diversos, ingresos por recuperar y otros derechos a recibir efectivo o equivalentes y bienes o servicios.

c. Inventarios

Al 31 de diciembre de 2017, el Municipio de Guadalupe Nuevo León, no cuenta con inventarios.

d. Bienes muebles e inmuebles

Los bienes muebles e inmuebles se registran a su costo de adquisición; en caso de que sean producto de una donación, expropiación, adjudicación o dación en pago a su valor razonable determinado por la Administración del Municipio a partir de: i) cotizaciones observables en los mercados; ii) valores de mercado de activos o activos netos similares en cuanto a sus rendimientos, riesgos y beneficios, y iii) técnicas de valuación reconocidos en el ámbito financiero. En el caso de los bienes inmuebles su valor no es inferior al valor catastral.

Los bienes muebles e inmuebles se expresan, a su costo histórico. Los bienes muebles e inmuebles son sometidos a pruebas anuales de deterioro únicamente, cuando se identifican indicios de deterioro. Consecuentemente, estos se expresan a su costo histórico modificado, menos la depreciación acumulada y, en su caso, las pérdidas por deterioro.

El Municipio ha utilizado los siguientes criterios para la selección del método de depreciación y para la estimación de vidas útiles o porcentajes de depreciación:

Concepto	Años de vida útil	% de depreciación anual
Mobiliario y equipo de oficina	10	10
Muebles excepto de oficina y estantería	10	10
Equipo de cómputo y tecnología informática	3	33.3
Otros mobiliarios y equipos de administración	10	10
Equipos y aparatos audiovisuales	3	33.3
Aparatos deportivos	5	20
Cámaras fotográficas y de video	3	33.3
Otros mobiliarios y equipo educacional y recreativo	5	20
Equipo médico y de laboratorio	5	20
Instrumental médico y de laboratorio	5	20
Equipo de transporte	5	20
Carrocerías y remolques	5	20
Otros equipos de transporte	5	20
Equipo de defensa y seguridad	-	-
Maquinaria y equipo pesado	10	10
Otros equipos	10	10
Maquinaria y equipo agropecuario	10	10



Cuenta Pública 2017

Voluntad que
no se detiene.

Maquinaria y equipo industrial	10	10
Maquinaria y equipo de construcción	10	10
Sistemas aire acondicionado, calefacción	10	10
Equipos generación eléctrica, aparatos y accesorios	10	10
Equipo de comunicación y telecomunicaciones	10	10
Colecciones, obras de arte y objetos valiosos	10	10

Se calcula sobre el valor de los activos utilizando el método de línea recta, a partir del mes siguiente de su adquisición aplicando las tasas anuales en función a su vida útil estimada.

e. Hacienda pública/patrimonio

Las aportaciones, las donaciones de capital, los ahorros acumulados (desahorro), el exceso (insuficiencia) en la actualización de la hacienda pública/ patrimonio originado por su reconocimiento inicial se expresan a su costo histórico.

f. Reconocimiento de ingresos

Los ingresos que recibe el Municipio representan los recursos recibidos por el Gobierno del Estado de Nuevo León (participaciones), recursos de la Federación (aportaciones), así como los ingresos fiscales que provienen de impuestos, productos, derechos y aprovechamientos para financiar gastos corrientes.

g. Impuesto sobre la Renta

El Municipio de Guadalupe tributa conforme al Título III, relativo a personas morales con fines no lucrativos, de la Ley del Impuesto sobre la renta y por consecuencia, no es contribuyente de este impuesto, teniendo solo la obligación de retener y enterar impuestos.

Cambios en políticas contables y corrección de errores junto con la revelación de los efectos que se tendrá en la información financiera del Municipio ya sea retrospectivos o prospectivos.

En cumplimiento al Acuerdo por el que se determina las reglas específicas del registro y valoración del patrimonio publicado en el DOF el 6 de octubre y 22 de diciembre de 2014,

Cuenta Pública 2017

Voluntad que
no se detiene.

se registraron de enero a Diciembre del presente año en Resultados de Ejercicios Anteriores, y Rectificaciones de Resultados de Ejercicios Anteriores lo siguiente:

Concepto	Saldo Inicial 2016	Registros Enero a Diciembre 2017	Saldo al 30 de Dic. 2017
1. Resultados de Ejercicios anteriores. Se integra principalmente de las facturas (folio de surtido) registradas en el ejercicio 2016, las cuales se cancelan en el ejercicio 2017.	(480,527,589)	1,681,745	(478,845,844)
2. Cambios en políticas contables. Corresponde principalmente a los reintegros de fondos federales de los ejercicios 2014, 2015 y 2016 por la cantidad de \$ 4,456,364 y cancelación de operaciones del año 2016 (cheques y pólizas de diario) por \$526,843.	3,260,142,665	(3,929,520)	3,256,213,145
3. Cambios por errores contables. Se integra principalmente de correcciones de registro y reclasificaciones de cheques.	85,478	(1,604,658)	1,519,180
Total	2,779,529,598	(643,117)	2,778,886,481

Los cambios en criterios contables corresponden a una decisión voluntaria, debidamente justificada, que implique la obtención de una mejor información, o bien a la imposición de una norma. Principalmente refiere a la Adopción voluntaria de un cambio de criterio contable consistente en la aplicación del Postulado Básico de consistencia, no podrán modificarse los criterios contables de un ejercicio a otro, salvo casos excepcionales que se indicarán y justificarán, por lo anterior el cambio se aplica en resultados de ejercicios anteriores.

7.- Posición en Moneda Extranjera y Protección por Riesgo Cambiario.

El Municipio de Guadalupe no cuenta con activos y pasivos en moneda extranjera.

8.- Reporte Analítico del Activo

El reporte analítico del activo representa los saldos de movimientos por tipo de activo durante el ejercicio y de sus correspondientes disminuciones de valor o revalorizaciones.

9.- Fideicomisos, Mandatos y Análogos

Cuenta Pública 2017

Voluntad que
no se detiene.

La integración, descripción y saldos al 31 de diciembre de 2017 de los Fideicomisos, se encuentra reflejado en las Notas al Estado de situación financiera en Inversiones financieras.

10.- Reporte de Recaudación

La integración de saldos de Ingresos propios e ingresos por participaciones, aportaciones, transferencias, asignaciones y subsidios al 31 de diciembre de 2017 se integra de la siguiente forma:

Concepto del Ingreso	Importe recaudado al 30/09/17
Ingresos Propios	582,550,603
Ingresos por participaciones, aportaciones, transferencias, asignaciones y subsidios.	1,713,446,660
Total	2,295,997,263

11.- Información sobre la Deuda y el Reporte Analítico de la Deuda

Se presenta el estado analítico de la deuda:

Crédito	Deuda Contraída			Gastos Generados				
	Saldo Inicial 2016	Financiamiento	Amortización (0201)	Saldo Deuda Contraída	Intereses (0801) (0802)	Comisiones (7501)	Otros Gastos (7500)	Total Gastos
Deuda A Largo Plazo								
Banobras Crédito 7282	129,697,688.87	-	7,820,966.16	121,876,722.71	10,246,594.39	-	-	10,246,594.39
Banobras Crédito 7283	59,726,078.99	-	3,601,572.60	56,124,506.39	4,718,579.90	-	-	4,718,579.90
Banobras Crédito 10293	122,448,979.68	-	6,122,448.96	116,326,530.72	11,134,815.36	-	-	11,134,815.36
Banobras Crédito 9133	128,461,538.41	-	9,230,769.24	119,230,769.17	11,454,766.50	-	-	11,454,766.50
Suma	440,334,285.95	-	26,775,756.96	413,558,528.99	37,564,756.15	-	-	37,554,756.15

Cuenta Pública 2017

Voluntad que
no se detiene.



Afime 72432 (Reest)	155,942,991.51	-	-	155,942,991.51	14,219,076.25	-	-	14,219,076.25
Afime 72505	69,494,754.60	-	-	69,494,754.60	6,336,489.06	-	-	6,336,489.06
Suma	225,437,746.11	-	-	225,437,746.11	20,555,565.31	-	-	20,555,565.31
Total	665,772,032.06	-	26,775,756.96	638,996,275.10	58,110,321.46	-	-	58,110,321.46

Deuda A Corto Plazo								
Interacciones	20,000,000.00	-	20,000,000.00	-	933,629.89	394,000.00	-	1,327,629.89
	20,000,000.00	-	20,000,000.00	-	933,629.89	394,000.00	-	1,327,629.89
Total	685,772,032.06	-	46,775,756.96	638,996,275.10	59,043,951.35	394,000.00	-	59,437,951.35

12.- Calificaciones otorgadas

El Municipio de Guadalupe para informar la calidad crediticia y cumplir sus obligaciones financieras directas, solicitó la participación de dos compañías calificadoras de créditos, con la finalidad de evaluar el riesgo crediticio, las cuales se presentan:

1. Fitch Ratings. El 29 de enero de 2016 ratificó la calificación de BBB-(mex) del municipio de Guadalupe, Nuevo León considerando que la perspectiva crediticia es estable.
2. Standard & Poor's. El 28 de enero de 2016 confirma su calificación de riesgo crediticio de largo plazo en escala nacional -CaVal- de 'mxBB+' del Municipio de Guadalupe, Nuevo León, considerando su perspectiva a positiva de estable.

13.- Proceso de Mejora

Durante el ejercicio 2017 se continúa con el seguimiento de la implementación del sistema gubernamental en el Municipio, realizando cambios y rediseñando el Sistema Integral Municipal, sistema administrativo en el cual se registran las operaciones presupuestarias y contables en base acumulativa, con la finalidad de integrar en forma automática el ejercicio presupuestario de la información contable a partir de la utilización del gasto devengado, además de facilitar el registro y control de inventarios de los bienes muebles e inmuebles y generar en tiempo real estados financieros de ejecución presupuestaria coadyuvando en la toma de decisiones.

Actualmente el Municipio se encuentra en proceso de cumplir en su totalidad con las medidas establecidas en la Ley. Se lleva a cabo el registro único de las operaciones presupuestarias y contables, contando con los clasificadores presupuestarios, lista de cuentas, cumpliendo con las etapas de los momentos presupuestales en el rubro del egreso: aprobado, modificado, comprometido, devengado, ejercido y pagado; y en lo relativo al rubro de ingresos: estimado, modificado, devengado y recaudado.

Así mismo se continúan en la actualización de las políticas contables para dar cumplimiento a las disposiciones y normatividad de la Ley de Contabilidad, de igual forma se continúa con los manuales de Organización y Procedimientos, así como los lineamientos que serán utilizados para el control del gasto, a fin de obtener una mayor eficacia y eficiencia en el uso de los recursos públicos del Municipio.

14.- Información por Segmentos

No existen

15.- Eventos posteriores al Cierre

No existen eventos posteriores al cierre que puedan afectar significativamente las cifras presentadas al 31 de diciembre de 2017.

Cuenta Pública 2017

Voluntad que
no se detiene.



16.- Partes Relacionadas

Para dar cumplimiento a lo dispuesto por el artículo 49, fracción V de la Ley General de Contabilidad Gubernamental, se manifiesta que al 31 de diciembre de 2015, en el Municipio no existen partes relacionadas que pudieran ejercer influencia significativa sobre la toma de decisiones financieras y operativas.

17.- Responsabilidad Sobre la Presentación Razonable de la Información Contable

"Bajo protesta de decir verdad declaramos que los Estados Financieros y sus notas, son razonablemente correctos y son responsabilidad del emisor".




a.- Equipo de Transporte y Maquinaria (2017)

EQUIPO DE TRANSPORTE EN ACTIVO

AMBULANCIAS	9
AUTOBUSES	5
AUTOMÓVILES	298
CAMIONES	105
CAMIONETAS	294
MAQUINARIA	25
MICROBUSES	4
MOTOCICLETAS	65
REMOLQUES	14
TOTAL	819

EQUIPO DE TRANSPORTE EN BAJA

AUTOMOVILES	18
CAMIONES	2
CAMIONETAS	12
MOTOCICLETAS	10
TOTAL	42





Cuenta Pública 2017

Municipio de Guadalupe, Nuevo León

Relación de Bienes Inmuebles (pesos)



Cédula Catastral	Descripción del Bien Inmueble	Valor en libros
2822208001	AREA CERRIL	99,950
2831026004	AREA CERRIL	2,900,000
2831027001	AREA CERRIL	2,900,000
2831028001	AREA CERRIL	7,399,000
2844034018	AREA CERRIL	6,860,179
2806045013	AREA DEPORTIVA	692,635
2808051001	AREA DEPORTIVA	14,285,525
2824013015	AREA DEPORTIVA	5,793,525
2830186003	AREA DEPORTIVA	2,714,649
2801075002	AREA INVADIDA	126,560
2816012017	AREA INVADIDA	1,653,284
2821131001	AREA INVADIDA	869,963
2822195009	AREA INVADIDA	472,376
2828037019	AREA INVADIDA	224,800
2828038030	AREA INVADIDA	166,176
2840150001	AREA INVADIDA	11,454,988
2843036002	AREA INVADIDA	3,182,445
2843201007	AREA INVADIDA	4,952,565
2850028004	AREA INVADIDA	2,426,880
2852048015	AREA INVADIDA	218,200
2852110025	AREA INVADIDA	156,830
2854042002	AREA INVADIDA	264,243
2854042014	AREA INVADIDA	237,970
2854044008	AREA INVADIDA	63,950
2855072001	AREA INVADIDA	199,860
2855127001	AREA INVADIDA	1,323,272
2855135001	AREA INVADIDA	1,262,363
2856072026	AREA INVADIDA	367,416
2856075001	AREA INVADIDA	9,460,800
2856100003	AREA INVADIDA	706,626
2857007028	AREA INVADIDA	113,400
2857086001	AREA INVADIDA	395,901
2857140001	AREA INVADIDA	1,555,920
2857163041	AREA INVADIDA	1,713,250
2806047019	AREA MUNICIPAL	594,230
2806125006	AREA MUNICIPAL	9,924,992
2809021001	AREA MUNICIPAL	592,116
2814243001	AREA MUNICIPAL	10,619,540
2820242001	AREA MUNICIPAL	763,560
2828087001	AREA MUNICIPAL	763,620
2805198002	AREA PEATONAL	288,000
2805198022	AREA PEATONAL	302,400
2805198023	AREA PEATONAL	483,084
2836005012	AREA PEATONAL	2,295,160
2805312012	AREA RESERVADA	400,990

2831176004	AREA RESERVADA	2,451,647
2844071015	AREA RESERVADA	234,028
2855123029	AREA RESERVADA	1,005,004
2856150014	AREA RESERVADA	1,085,700
2870009020	AREA RESERVADA	21,754
2802016033	AREA VERDE	1,532,016
2802041058	AREA VERDE	147,000
2802047001	AREA VERDE	87,710
2806185054	AREA VERDE	219,840
2806218001	AREA VERDE	2,630,979
2806228048	AREA VERDE	4,829,160
2806256002	AREA VERDE	4,995,600
2806256003	AREA VERDE	1,334,080
2806256004	AREA VERDE	1,868,903
2806256005	AREA VERDE	2,100,000
2806256007	AREA VERDE	3,866,880
2806256008	AREA VERDE	1,239,040
2806256009	AREA VERDE	2,831,795
2806307004	AREA VERDE	9,992,110
2806314001	AREA VERDE	10,110,976
2806320009	AREA VERDE	546,375
2806322009	AREA VERDE	1,064,675
2806323012	AREA VERDE	589,425
2806334001	AREA VERDE	4,187,520
2806352017	AREA VERDE	18,711,504
2809018048	AREA VERDE	3,313,422
2809078001	AREA VERDE	2,441,310
2809078002	AREA VERDE	3,742,140
2809085001	AREA VERDE	14,410,044
2809095001	AREA VERDE	6,683,523
2811007016	AREA VERDE	764,958
2811007024	AREA VERDE	754,040
2811011004	AREA VERDE	3,445,533
2811034029	AREA VERDE	1,913,539
2811034030	AREA VERDE	4,791,457
2811055001	AREA VERDE	2,066,611
2812001001	AREA VERDE	13,927,788
2814069001	AREA VERDE	4,347,040
2814099001	AREA VERDE	981,201
2814161011	AREA VERDE	832,678
2814165001	AREA VERDE	56,160
2814169172	AREA VERDE	362,321
2814179010	AREA VERDE	980,283
2814181021	AREA VERDE	1,682,621
2814191001	AREA VERDE	678,675
2814245001	AREA VERDE	2,116,500
2814245041	AREA VERDE	463,020
2814255001	AREA VERDE	196,920
2814261012	AREA VERDE	242,980
2814263001	AREA VERDE	890,740

2820189002	AREA VERDE	2,640,477
2820228002	AREA VERDE	1,435,635
2820268002	AREA VERDE	4,183,407
2820268003	AREA VERDE	6,919,485
2822361018	AREA VERDE	4,883,142
2824013011	AREA VERDE	2,634,843
2824013016	AREA VERDE	8,384,070
2824041002	AREA VERDE	4,585,257
2824041003	AREA VERDE	4,920,000
2824129001	AREA VERDE	7,284,797
2824139054	AREA VERDE	374,040
2824139072	AREA VERDE	1,490,474
2824143002	AREA VERDE	971,151
2824143029	AREA VERDE	368,280
2824143031	AREA VERDE	500,850
2824143083	AREA VERDE	6,245,775
2824150001	AREA VERDE	4,710,713
2824160077	AREA VERDE	388,920
2824161016	AREA VERDE	483,510
2824172001	AREA VERDE	468,840
2824173001	AREA VERDE	714,540
2824188001	AREA VERDE	524,190
2824213001	AREA VERDE	959,670
2824216001	AREA VERDE	3,679,990
2824219001	AREA VERDE	5,463,900
2829109041	AREA VERDE	4,740,000
2830219001	AREA VERDE	2,268,090
2831042001	AREA VERDE	4,230,584
2831097022	AREA VERDE	123,000
2831135003	AREA VERDE	6,810,056
2831135004	AREA VERDE	6,032,780
2831168028	AREA VERDE	555,000
2831169001	AREA VERDE	1,676,925
2831171001	AREA VERDE	2,430,825
2831172001	AREA VERDE	537,550
2831176003	AREA VERDE	3,704,953
2831177048	AREA VERDE	1,334,125
2831177049	AREA VERDE	979,850
2832047006	AREA VERDE	4,189,977
2834010062	AREA VERDE	390,370
2834010063	AREA VERDE	603,797
2834026050	AREA VERDE	6,325,000
2834028004	AREA VERDE	903,712
2834028005	AREA VERDE	3,409,860
2834029029	AREA VERDE	272,067
2834035020	AREA VERDE	642,574
2834247006	AREA VERDE	2,189,335
2834277001	AREA VERDE	3,522,950
2834333002	AREA VERDE	1,792,160
2834333003	AREA VERDE	158,550

114

2834344150	AREA VERDE	307,860
2834350014	AREA VERDE	305,112
2834350046	AREA VERDE	787,264
2834351033	AREA VERDE	339,047
2834355067	AREA VERDE	718,567
2834355098	AREA VERDE	426,188
2834356092	AREA VERDE	1,091,890
2834356108	AREA VERDE	546,811
2834372016	AREA VERDE	1,789,056
2834407001	AREA VERDE	4,413,696
2834425001	AREA VERDE	801,021
2834433001	AREA VERDE	3,557,180
2834434021	AREA VERDE	5,298,837
2834438001	AREA VERDE	897,460
2834444001	AREA VERDE	5,100,660
2834448001	AREA VERDE	1,936,855
2834457001	AREA VERDE	1,828,059
2834458001	AREA VERDE	1,654,402
2834464001	AREA VERDE	5,187,810
2838069024	AREA VERDE	500,000
2840149055	AREA VERDE	138,210
2840150002	AREA VERDE	3,549,897
2840189001	AREA VERDE	3,351,501
2840194002	AREA VERDE	8,800,617
2843032001	AREA VERDE	4,874,120
2843033001	AREA VERDE	3,312,000
2843034001	AREA VERDE	14,382,120
2843035001	AREA VERDE	14,136,179
2843055001	AREA VERDE	5,477,520
2843057001	AREA VERDE	6,517,119
2843060001	AREA VERDE	8,083,005
2843098001	AREA VERDE	7,426,294
2843117001	AREA VERDE	3,259,480
2843129001	AREA VERDE	6,805,814
2843136001	AREA VERDE	23,488,063
2843191001	AREA VERDE	3,587,600
2843192001	AREA VERDE	5,300,805
2844018001	AREA VERDE	6,692,987
2844029001	AREA VERDE	25,486,938
2844029002	AREA VERDE	12,714,520
2844029005	AREA VERDE	10,834,596
2844076002	AREA VERDE	11,792,965
2844163001	AREA VERDE	25,984,204
2844184001	AREA VERDE	3,961,930
2844185002	AREA VERDE	29,395,905
2844185003	AREA VERDE	24,718,995
2847356002	AREA VERDE	3,932,445
2847529002	AREA VERDE	2,324,700
2847569001	AREA VERDE	195,105
2847573001	AREA VERDE	2,639,748

2847598001	AREA VERDE	5,406,283
2848269012	AREA VERDE	730,969
2848331108	AREA VERDE	1,666,803
2848331109	AREA VERDE	2,374,849
2851045003	AREA VERDE	565,506
2851185040	AREA VERDE	182,680
2851223014	AREA VERDE	7,380,108
2852127001	AREA VERDE	233,790
2852141002	AREA VERDE	1,229,083
2852149021	AREA VERDE	497,640
2852149046	AREA VERDE	519,220
2852149112	AREA VERDE	67,480
2852149114	AREA VERDE	72,740
2855018001	AREA VERDE	2,650,704
2855063001	AREA VERDE	2,404,898
2855106001	AREA VERDE	400,000
2855107016	AREA VERDE	5,759,143
2855123001	AREA VERDE	400,000
2855160001	AREA VERDE	480,300
2855168001	AREA VERDE	204,280
2856101002	AREA VERDE	258,102
2856102001	AREA VERDE	1,081,278
2856106033	AREA VERDE	3,973,431
2856119040	AREA VERDE	1,334,030
2856138058	AREA VERDE	761,706
2856149002	AREA VERDE	870,435
2856158001	AREA VERDE	226,109
2856163015	AREA VERDE	1,186,305
2856163016	AREA VERDE	294,417
2856178023	AREA VERDE	5,404,865
2856178024	AREA VERDE	2,752,108
2856195027	AREA VERDE	191,945
2856211001	AREA VERDE	1,914,433
2856211002	AREA VERDE	1,417,214
2856211003	AREA VERDE	141,772
2857100001	AREA VERDE	3,533,790
2857100002	AREA VERDE	63,960
2857100004	AREA VERDE	2,311,920
2857109061	AREA VERDE	459,690
2857110067	AREA VERDE	958,787
2857141002	AREA VERDE	1,091,040
2857141003	AREA VERDE	185,670
2857142051	AREA VERDE	1,607,610
2857150011	AREA VERDE	695,547
2869001334	AREA VERDE	3,326
2802041056	BALDIO	2,751,840
2802041057	BALDIO	2,004,310
2805197005	BALDIO	446,958
2806133001	BALDIO	9,451,365
2806206001	BALDIO	4,504,653

2806206002	BALDIO	1,120,705
2806206003	BALDIO	611,686
2806324001	BALDIO	303,097
2808090023	BALDIO	1,395,200
2811028002	BALDIO	2,539,933
2811057017	BALDIO	715,925
2816006021	BALDIO	588,000
2816007036	BALDIO	1,729,688
2816013009	BALDIO	226,304
2816013010	BALDIO	223,448
2817078043	BALDIO	339,336
2817084028	BALDIO	554,220
2817085001	BALDIO	2,711,641
2818137025	BALDIO	148,800
2819013001	BALDIO	230,400
2820145001	BALDIO	2,855,563
2821159002	BALDIO	2,305,620
2822010055	BALDIO	249,988
2822010080	BALDIO	578,280
2822021016	BALDIO	499,380
2822021017	BALDIO	325,335
2822134001	BALDIO	3,644,462
2822380040	BALDIO	6,936,248
2822381001	BALDIO	687,412
2822381002	BALDIO	2,059,838
2822383001	BALDIO	1,168,046
2823130002	BALDIO	276,679
2823130003	BALDIO	293,475
2823130004	BALDIO	312,533
2823130005	BALDIO	278,798
2823130006	BALDIO	294,840
2828002012	BALDIO	1,464,183
2829065001	BALDIO	1,690,920
2829083001	BALDIO	2,801,244
2830004011	BALDIO	4,123,620
2830038017	BALDIO	607,104
2830214029	BALDIO	811,110
2830314001	BALDIO	6,253,553
2830320001	BALDIO	3,743,041
2830346001	BALDIO	5,671,230
2830354001	BALDIO	6,654,433
2834028002	BALDIO	2,311,920
2834028003	BALDIO	860,220
2834043001	BALDIO	6,478,080
2834046001	BALDIO	7,473,900
2834085002	BALDIO	656,000
2836046019	BALDIO	350,840
2838172017	BALDIO	301,903
2839124010	BALDIO	331,056
2839136023	BALDIO	367,558

2843152001	BALDIO	1,006,511
2844071001	BALDIO	9,202,816
2847330002	BALDIO	3,099,075
2851148023	BALDIO	318,600
2854035002	BALDIO	6,786,642
2856196012	BALDIO	301,500
2856196042	BALDIO	452,660
2856213022	BALDIO	465,244
2857030001	BALDIO	3,237,300
2820268001	BANCAS	4,174,092
2822312005	BANCAS	2,093,328
2824155022	BANCAS	1,433,130
2824157011	BANCAS	1,200,381
2851185030	BANCAS	2,645,200
2851185039	BANCAS	1,149,920
2852107002	BANCAS	2,545,182
2852107003	BANCAS	1,965,257
2855095002	BANCAS	3,103,960
2855122025	BANCAS	400,000
2857063030	BANCAS	396,675
2857143001	BANCAS	1,304,856
2857155001	BANCAS	3,882,540
2857164001	BANCAS	2,261,595
2804062005	BIBLIOTECA	2,392,856
2804071013	BIBLIOTECA	5,077,618
2818089002	BIBLIOTECA	397,965
2819034001	BIBLIOTECA	45,235,474
2820306001	BIBLIOTECA	3,316,978
2829109014	BIBLIOTECA	6,725,660
2834185001	BIBLIOTECA	5,656,532
2846045001	BIBLIOTECA	10,007,355
2848082001	BIBLIOTECA	3,726,182
2801044005	BODEGA	191,660
2805118044	BODEGA	3,083,109
2819007027	BODEGA	548,625
2834049001	BODEGA	3,273,084
2846075025	BODEGA	364,550
2850103013	BODEGA	396,224
2802048001	CAMELLON	463,995
2802049001	CAMELLON	463,995
2806286001	CAMELLON	1,545,920
2806313001	CAMELLON	835,904
2806362001	CAMELLON	1,003,212
2806364001	CAMELLON	948,996
2809096001	CAMELLON	1,563,420
2814100001	CAMELLON	845,520
2814176001	CAMELLON	2,784,582
2814177001	CAMELLON	3,457,440
2814192001	CAMELLON	3,114,315
2814193001	CAMELLON	1,007,400

2814194001	CAMELLON	297,150
2814221001	CAMELLON	7,109,780
2814222001	CAMELLON	3,135,100
2814224001	CAMELLON	1,401,060
2814232001	CAMELLON	4,820,580
2814233001	CAMELLON	4,307,880
2814234001	CAMELLON	251,560
2814236001	CAMELLON	457,640
2814261013	CAMELLON	689,540
2814265001	CAMELLON	889,760
2814273001	CAMELLON	666,760
2824154001	CAMELLON	811,170
2824158001	CAMELLON	1,301,430
2824168001	CAMELLON	985,650
2824169001	CAMELLON	3,924,750
2824170001	CAMELLON	1,520,880
2828085001	CAMELLON	1,161,600
2830258001	CAMELLON	2,079,054
2831176002	CAMELLON	1,506,325
2843059001	CAMELLON	9,653,315
2855156047	CAMELLON	480,300
2855159001	CAMELLON	480,300
2814102001	CANAL PLUVIAL	782,210
2814105001	CANAL PLUVIAL	1,521,559
2814109001	CANAL PLUVIAL	1,612,247
2814113001	CANAL PLUVIAL	1,530,659
2814228001	CANAL PLUVIAL	1,749,820
2814229001	CANAL PLUVIAL	1,770,740
2814230001	CANAL PLUVIAL	2,024,820
2828070001	CANAL PLUVIAL	1,560,000
2829124036	CANAL PLUVIAL	5,004,528
2844181001	CANAL PLUVIAL	10,968,323
2855107015	CANAL PLUVIAL	25,664,280
2805093006	CANCHA DE BASEBALL	1,229,376
2817045001	CANCHA DE BASEBALL	6,808,956
2814219090	CANCHA DE BASKETBALL	1,733,760
2814251034	CANCHA DE BASKETBALL	1,155,780
2815006001	CANCHA DE BASKETBALL	569,184
2824166018	CANCHA DE BASKETBALL	14,446,170
2824220001	CANCHA DE BASKETBALL	2,698,650
2836123001	CANCHA DE BASKETBALL	6,981,072
2839110001	CANCHA DE BASKETBALL	4,585,017
2839135001	CANCHA DE BASKETBALL	2,245,620
2840087002	CANCHA DE BASKETBALL	20,044,554
2847355002	CANCHA DE BASKETBALL	1,163,610
2848248002	CANCHA DE BASKETBALL	8,870,361
2850001001	CANCHA DE BASKETBALL	1,560,600
2854015001	CANCHA DE BASKETBALL	7,594,606
2855094001	CANCHA DE BASKETBALL	6,290,458
2855171040	CANCHA DE BASKETBALL	3,455,720

2856147002	CANCHA DE BASKETBALL	2,412,828
2857117035	CANCHA DE BASKETBALL	3,141,572
2857163019	CANCHA DE BASKETBALL	2,042,775
2806031001	CANCHA DE FUTBOL	3,158,820
2808004072	CANCHA DE FUTBOL	4,848,088
2819142001	CANCHA DE FUTBOL	2,370,009
2820053001	CANCHA DE FUTBOL	4,733,928
2820064013	CANCHA DE FUTBOL	241,343
2820300001	CANCHA DE FUTBOL	3,226,473
2821184014	CANCHA DE FUTBOL	4,481,765
2821203044	CANCHA DE FUTBOL	855,276
2822010014	CANCHA DE FUTBOL	1,578,578
2823163001	CANCHA DE FUTBOL	6,584,724
2824013006	CANCHA DE FUTBOL	4,503,096
2824013007	CANCHA DE FUTBOL	2,776,012
2824013009	CANCHA DE FUTBOL	2,691,346
2824013012	CANCHA DE FUTBOL	2,827,062
2824067039	CANCHA DE FUTBOL	2,772,000
2828054001	CANCHA DE FUTBOL	2,991,360
2830209001	CANCHA DE FUTBOL	5,689,737
2834010066	CANCHA DE FUTBOL	1,708,221
2834211003	CANCHA DE FUTBOL	1,414,306
2834397001	CANCHA DE FUTBOL	10,757,071
2838069023	CANCHA DE FUTBOL	2,117,200
2839117001	CANCHA DE FUTBOL	4,661,295
2840014001	CANCHA DE FUTBOL	8,195,250
2840204002	CANCHA DE FUTBOL	15,883,300
2847281001	CANCHA DE FUTBOL	7,638,099
2847355001	CANCHA DE FUTBOL	11,473,299
2847453001	CANCHA DE FUTBOL	2,656,896
2847529004	CANCHA DE FUTBOL	2,785,950
2847556001	CANCHA DE FUTBOL	7,700,521
2847570001	CANCHA DE FUTBOL	7,836,104
2847594001	CANCHA DE FUTBOL	4,097,275
2848046001	CANCHA DE FUTBOL	8,432,160
2848089002	CANCHA DE FUTBOL	3,507,458
2848331028	CANCHA DE FUTBOL	2,624,160
2850104007	CANCHA DE FUTBOL	2,143,753
2851206002	CANCHA DE FUTBOL	3,615,054
2851235012	CANCHA DE FUTBOL	3,989,700
2852109009	CANCHA DE FUTBOL	1,375,654
2855125001	CANCHA DE FUTBOL	1,730,352
2856012001	CANCHA DE FUTBOL	6,516,578
2856035001	CANCHA DE FUTBOL	2,615,868
2856101001	CANCHA DE FUTBOL	961,200
2857032005	CANCHA DE FUTBOL	1,891,800
2857077001	CANCHA DE FUTBOL	4,288,638
2857100005	CANCHA DE FUTBOL	3,159,209
2870010001	CANCHA DE FUTBOL	1,002,042
2818058002	CANCHA DE VOLEIBOL	2,226,886

2802041022	CANCHA DEPORTIVA	14,372,225
2804110003	CANCHA DEPORTIVA	14,846,480
2805171027	CANCHA DEPORTIVA	22,898,155
2806031003	CANCHA DEPORTIVA	648,540
2806114002	CANCHA DEPORTIVA	1,518,256
2806125007	CANCHA DEPORTIVA	6,849,920
2847214002	CAPILLA	1,245,502
2850044004	CAPILLA	832,029
2803006071	CASA	1,528,198
2803006072	CASA	1,123,075
2803006073	CASA	1,325,547
2808072011	CASA	731,985
2817079044	CASA	457,980
2823116023	CASA	209,680
2828037017	CASA	243,050
2828038218	CASA	198,372
2828038221	CASA	283,908
2828060009	CASA	188,400
2828060010	CASA	188,400
2828060011	CASA	305,000
2828060012	CASA	306,200
2828060013	CASA	189,120
2828060014	CASA	263,695
2828061007	CASA	201,020
2844006001	CASA	2,349,060
2847122001	CASA	90,640
2847122002	CASA	90,648
2847122004	CASA	90,584
2847122005	CASA	90,560
2847122006	CASA	90,536
2847122008	CASA	90,448
2847122009	CASA	90,432
2847122010	CASA	110,504
2847122011	CASA	109,376
2847587002	CASA	84,000
2847587005	CASA	84,000
2847587006	CASA	84,000
2847587007	CASA	84,000
2847587009	CASA	84,000
2847587010	CASA	84,000
2847587011	CASA	84,000
2847587013	CASA	97,120
2847587014	CASA	88,800
2847587015	CASA	84,000
2847587016	CASA	84,000
2847587017	CASA	84,000
2847587018	CASA	84,000
2847587019	CASA	84,000
2847587020	CASA	84,000
2847587021	CASA	84,000

2847587023	CASA	84,000
2847587024	CASA	84,000
2847587025	CASA	84,000
2847587026	CASA	98,240
2852046015	CASA	165,550
2852046022	CASA	157,250
2852046023	CASA	168,940
2852046024	CASA	152,150
2852046025	CASA	161,800
2852046026	CASA	154,200
2852046027	CASA	209,520
2852108015	CASA	160,000
2852108021	CASA	160,000
2852110005	CASA	160,000
2852110012	CASA	160,000
2852110013	CASA	160,000
2852110026	CASA	156,710
2856056012	CASA	154,000
2870009004	CASA	34,473
2870009008	CASA	29,880
2870009009	CASA	33,750
2870009010	CASA	33,750
2870009011	CASA	33,750
2870009012	CASA	33,750
2870009013	CASA	33,750
2870009014	CASA	39,794
2870009015	CASA	39,016
2870009016	CASA	32,400
2870009017	CASA	32,400
2870009018	CASA	32,400
2870009019	CASA	32,400
2809098001	CASETA	294,600
2811034027	CASETA	19,726,538
2811034028	CASETA	42,853,361
2811044001	CASETA	18,596,480
2814288001	CASETA	247,290
2824149152	CASETA	101,220
2824187001	CASETA	796,230
2834350047	CASETA	5,060,791
2840129001	CASETA	16,660,842
2843028001	CASETA	2,502,150
2843091001	CASETA	80,178,000
2843137001	CASETA	16,142,078
2843400001	CASETA	3,018,400
2844156001	CASETA	29,861,359
2847420001	CASETA	11,355,120
2847588051	CASETA	345,042
2850061050	CASETA	2,679,980
2852129002	CASETA	2,833,380
2855158001	CASETA	720,725

2857156001	CASETA	334,950
2802041055	CASETA DE VIGILANCIA	147,000
2806307001	CASETA DE VIGILANCIA	2,504,985
2809086001	CASETA DE VIGILANCIA	133,680
2814167001	CASETA DE VIGILANCIA	138,855
2814170001	CASETA DE VIGILANCIA	138,855
2814173001	CASETA DE VIGILANCIA	138,855
2814180001	CASETA DE VIGILANCIA	138,855
2814183001	CASETA DE VIGILANCIA	138,855
2814189001	CASETA DE VIGILANCIA	138,855
2814198001	CASETA DE VIGILANCIA	138,855
2814200001	CASETA DE VIGILANCIA	138,855
2814202001	CASETA DE VIGILANCIA	138,855
2814204001	CASETA DE VIGILANCIA	138,855
2814218001	CASETA DE VIGILANCIA	54,045
2814237001	CASETA DE VIGILANCIA	169,380
2814253001	CASETA DE VIGILANCIA	169,380
2824159001	CASETA DE VIGILANCIA	830,220
2824167001	CASETA DE VIGILANCIA	321,780
2844025018	CASETA DE VIGILANCIA	6,213,217
2855170001	CASETA DE VIGILANCIA	555,900
2801132001	CENTRAL DE BOMBEROS	12,390,235
2848319001	CENTRAL DE BOMBEROS	2,164,412
2851198001	CENTRAL DE BOMBEROS	7,287,099
2804025001	CENTRO DE CAPACITACION	2,623,000
2840033001	CENTRO DE DESARROLLO	9,835,280
2847335001	CENTRO DE DESARROLLO	8,379,372
2850080007	CENTRO DE DESARROLLO	378,700
2852107001	CENTRO DE DESARROLLO	4,307,472
2802040001	CENTRO DE REHABILITACION	16,932,690
2803005046	CENTRO DE REHABILITACION	769,540
2834049002	CENTRO DE REHABILITACION	1,961,865
2817016007	CENTRO DE SALUD	3,848,736
2821054015	CENTRO DE SALUD	436,320
2822014001	CENTRO DE SALUD	7,221,312
2823130001	CENTRO DE SALUD	263,575
2829072001	CENTRO DE SALUD	1,625,996
2829131001	CENTRO DE SALUD	1,568,927
2834096001	CENTRO DE SALUD	4,042,090
2839129004	CENTRO DE SALUD	900,000
2856025001	CENTRO DE SALUD	1,776,705
2834008001	CENTRO SOCIAL	5,460,993
2847369001	CIUDAD DEPORTIVA	7,222,711
2822031001	CLUB DEPORTIVO	19,019,724
2857019005	COMERCIO	587,703
2846016001	CUARTEL DE POLICIA	3,271,154
2847393001	CUARTEL DE POLICIA	10,212,692
2814096009	DERECHO DE PASO	1,914,675
2847246001	DIF ESTATAL	8,301,182
2817030001	DIF MUNICIPAL	2,841,120

2819075001	DIF MUNICIPAL	8,907,964
2820052001	DIF MUNICIPAL	7,289,280
2821041002	DIF MUNICIPAL	7,974,072
2828006019	DIF MUNICIPAL	864,000
2834222001	DIF MUNICIPAL	9,894,800
2834253003	DIF MUNICIPAL	1,616,070
2838077001	DIF MUNICIPAL	14,134,115
2846103001	DIF MUNICIPAL	6,345,562
2848219003	DIF MUNICIPAL	3,222,331
2830330001	DISPENSARIO MEDICO	809,328
2806208002	ESCUELA	2,783,044
2807018001	ESCUELA	7,824,134
2808112001	ESCUELA	19,899,017
2809050001	ESCUELA	8,798,400
2809074001	ESCUELA	12,608,920
2810014001	ESCUELA	6,888,960
2814010001	ESCUELA	9,862,965
2814181059	ESCUELA	8,823,247
2818017012	ESCUELA	5,413,872
2818059001	ESCUELA	5,892,776
2818070020	ESCUELA	1,811,178
2819053001	ESCUELA	9,477,000
2820064011	ESCUELA	7,309,764
2820064014	ESCUELA	3,590,966
2820075010	ESCUELA	7,912,854
2820089001	ESCUELA	4,993,643
2820247001	ESCUELA	5,434,068
2821076001	ESCUELA	3,804,840
2821224001	ESCUELA	5,881,680
2822073001	ESCUELA	6,515,712
2823023001	ESCUELA	3,409,888
2823023002	ESCUELA	1,786,616
2823114001	ESCUELA	4,472,000
2823164001	ESCUELA	7,717,320
2828017001	ESCUELA	6,256,800
2830014001	ESCUELA	10,145,088
2830201002	ESCUELA	620,493
2830249001	ESCUELA	11,477,939
2830294001	ESCUELA	11,797,500
2830294002	ESCUELA	7,796,250
2830294003	ESCUELA	11,344,987
2831014016	ESCUELA	1,883,035
2831063001	ESCUELA	4,724,010
2831068001	ESCUELA	5,136,951
2831068002	ESCUELA	2,413,061
2831094001	ESCUELA	2,055,040
2834028001	ESCUELA	6,368,034
2836073001	ESCUELA	3,652,440
2836108001	ESCUELA	7,691,040
2836113001	ESCUELA	4,832,000

2838033041	ESCUELA	9,263,694
2838096001	ESCUELA	9,559,000
2838135011	ESCUELA	4,191,613
2839012001	ESCUELA	7,098,000
2839052001	ESCUELA	3,670,100
2840051001	ESCUELA	5,113,128
2847025001	ESCUELA	4,791,360
2847044001	ESCUELA	2,039,688
2847089001	ESCUELA	2,685,280
2847181001	ESCUELA	4,427,382
2847330004	ESCUELA	4,167,465
2848016001	ESCUELA	6,504,680
2848100001	ESCUELA	5,972,128
2848219005	ESCUELA	3,018,688
2848230002	ESCUELA	8,502,396
2848269001	ESCUELA	4,262,763
2850004001	ESCUELA	3,166,962
2850048001	ESCUELA	1,550,718
2851149001	ESCUELA	4,821,039
2852021001	ESCUELA	5,608,800
2852081001	ESCUELA	4,958,175
2854035001	ESCUELA	8,276,991
2856048001	ESCUELA	5,045,040
2856091001	ESCUELA	5,182,560
2857008001	ESCUELA	3,298,700
2857045001	ESCUELA	3,697,848
2857076001	ESCUELA	2,523,529
2801132002	ESTACIÓN	2,979,057
2803080021	ESTACIONAMIENTO	1,486,000
2820054001	ESTACIONAMIENTO	14,834,063
2820158005	ESTACIONAMIENTO	482,686
2820213001	ESTACIONAMIENTO	404,700
2840183001	ESTACIONAMIENTO	2,686,942
2846029001	ESTACIONAMIENTO	8,109,215
2850026062	ESTACIONAMIENTO	1,462,250
2852021002	ESTACIONAMIENTO	1,066,500
2852150002	ESTACIONAMIENTO	487,095
2872003148	ESTACIONAMIENTO	6,108,872
2817060001	ESTANCIA INFANTIL	4,731,898
2821248001	ESTANCIA INFANTIL	2,475,168
2828024012	EXEDENTE VIAL	115,200
2856100001	EXEDENTE VIAL	3,028,933
2804050032	GIMNASIO	4,171,185
2805197001	GIMNASIO	3,979,812
2829106028	GUARDERÍA INFANTIL	237,695
2829106029	GUARDERÍA INFANTIL	267,406
2839047001	GUARDERÍA INFANTIL	9,390,060
2801016003	IGLESIA	580,957
2806018002	IGLESIA	2,546,178
2806073001	IGLESIA	1,078,150

2806114001	IGLESIA	2,758,566
2806125001	IGLESIA	18,469,702
2808075001	IGLESIA	37,468,928
2809074002	IGLESIA	3,035,760
2814018009	IGLESIA	1,723,620
2816007037	IGLESIA	949,816
2818115001	IGLESIA	2,573,856
2819075002	IGLESIA	2,019,266
2820188001	IGLESIA	1,626,090
2821049001	IGLESIA	990,308
2821054014	IGLESIA	1,027,260
2821159001	IGLESIA	2,882,416
2822010012	IGLESIA	5,926,284
2822010084	IGLESIA	993,600
2823118014	IGLESIA	171,600
2829124006	IGLESIA	6,517,523
2830201001	IGLESIA	9,090,670
2830322001	IGLESIA	3,294,069
2836206001	IGLESIA	2,832,204
2840029001	IGLESIA	2,714,400
2843031001	IGLESIA	20,325,888
2846014001	IGLESIA	3,725,932
2847094001	IGLESIA	2,761,200
2847174001	IGLESIA	14,621,275
2847312003	IGLESIA	3,653,907
2847567001	IGLESIA	5,732,732
2848219004	IGLESIA	1,288,690
2851024020	IGLESIA	2,062,889
2854015002	IGLESIA	973,560
2856016001	IGLESIA	3,306,303
2856059014	IGLESIA	796,950
2857137001	IGLESIA	112,180
2823150001	INSTITUTO	3,786,552
2852073006	INSTITUTO	1,542,171
2801008007	JARDÍN DE NIÑOS	2,695,112
2801131001	JARDÍN DE NIÑOS	8,967,816
2801139001	JARDÍN DE NIÑOS	29,150,000
2802018016	JARDÍN DE NIÑOS	13,866,847
2804040012	JARDÍN DE NIÑOS	2,686,853
2805035003	JARDÍN DE NIÑOS	1,003,040
2805064001	JARDÍN DE NIÑOS	4,905,764
2805117001	JARDÍN DE NIÑOS	14,481,444
2805222001	JARDÍN DE NIÑOS	4,792,552
2805242001	JARDÍN DE NIÑOS	14,310,000
2805261001	JARDÍN DE NIÑOS	33,164,680
2806009001	JARDÍN DE NIÑOS	7,143,720
2806031004	JARDÍN DE NIÑOS	1,389,780
2806071001	JARDÍN DE NIÑOS	3,344,695
2806098001	JARDÍN DE NIÑOS	10,906,230
2808052001	JARDÍN DE NIÑOS	16,343,460

2809036017	JARDÍN DE NIÑOS	7,899,217
2809050002	JARDÍN DE NIÑOS	12,585,808
2814021001	JARDÍN DE NIÑOS	7,282,062
2814098077	JARDÍN DE NIÑOS	4,749,467
2817005001	JARDÍN DE NIÑOS	3,027,440
2818034001	JARDÍN DE NIÑOS	3,384,960
2818089001	JARDÍN DE NIÑOS	5,993,410
2818121001	JARDÍN DE NIÑOS	11,767,322
2819006006	JARDÍN DE NIÑOS	6,764,850
2819025001	JARDÍN DE NIÑOS	6,856,210
2820106001	JARDÍN DE NIÑOS	13,512,960
2820139007	JARDÍN DE NIÑOS	3,587,890
2820189003	JARDÍN DE NIÑOS	1,242,528
2820259022	JARDÍN DE NIÑOS	10,911,420
2820279001	JARDÍN DE NIÑOS	7,714,693
2821044002	JARDÍN DE NIÑOS	6,118,470
2821054001	JARDÍN DE NIÑOS	3,764,102
2821098001	JARDÍN DE NIÑOS	5,907,153
2821098002	JARDÍN DE NIÑOS	2,247,432
2821162001	JARDÍN DE NIÑOS	10,650,783
2821184009	JARDÍN DE NIÑOS	11,497,603
2821184015	JARDÍN DE NIÑOS	1,770,300
2822019001	JARDÍN DE NIÑOS	5,550,300
2822022001	JARDÍN DE NIÑOS	4,692,922
2822039001	JARDÍN DE NIÑOS	13,920,000
2823016022	JARDÍN DE NIÑOS	9,433,230
2823044021	JARDÍN DE NIÑOS	648,401
2823151001	JARDÍN DE NIÑOS	13,706,094
2823210001	JARDÍN DE NIÑOS	22,658,748
2824013003	JARDÍN DE NIÑOS	2,194,751
2824086001	JARDÍN DE NIÑOS	7,664,476
2829075001	JARDÍN DE NIÑOS	4,323,696
2829112002	JARDÍN DE NIÑOS	2,794,000
2829112003	JARDÍN DE NIÑOS	2,001,204
2829138029	JARDÍN DE NIÑOS	2,893,200
2829161001	JARDÍN DE NIÑOS	8,086,478
2830247001	JARDÍN DE NIÑOS	3,603,960
2830321001	JARDÍN DE NIÑOS	14,217,950
2832046011	JARDÍN DE NIÑOS	3,307,740
2834124001	JARDÍN DE NIÑOS	10,115,339
2834155001	JARDÍN DE NIÑOS	8,140,996
2834191001	JARDÍN DE NIÑOS	13,429,965
2834253001	JARDÍN DE NIÑOS	2,554,777
2836028001	JARDÍN DE NIÑOS	7,604,960
2838013001	JARDÍN DE NIÑOS	3,035,110
2838032001	JARDÍN DE NIÑOS	3,659,770
2838093002	JARDÍN DE NIÑOS	1,866,200
2838135012	JARDÍN DE NIÑOS	852,327
2847128001	JARDÍN DE NIÑOS	2,770,444
2847149001	JARDÍN DE NIÑOS	5,569,200

2847229001	JARDÍN DE NIÑOS	8,683,788
2847344001	JARDÍN DE NIÑOS	9,654,012
2848003001	JARDÍN DE NIÑOS	2,817,594
2848059001	JARDÍN DE NIÑOS	4,746,345
2848230001	JARDÍN DE NIÑOS	18,172,952
2848269002	JARDÍN DE NIÑOS	734,812
2848309001	JARDÍN DE NIÑOS	1,925,080
2850010005	JARDÍN DE NIÑOS	1,075,200
2850025031	JARDÍN DE NIÑOS	1,772,550
2850053019	JARDÍN DE NIÑOS	4,717,800
2850075002	JARDÍN DE NIÑOS	6,288,622
2851004021	JARDÍN DE NIÑOS	3,666,009
2852056001	JARDÍN DE NIÑOS	1,815,216
2854012033	JARDÍN DE NIÑOS	2,138,378
2855007001	JARDÍN DE NIÑOS	3,270,400
2855021001	JARDÍN DE NIÑOS	2,654,862
2856008001	JARDÍN DE NIÑOS	4,526,090
2856060001	JARDÍN DE NIÑOS	4,464,126
2857048002	JARDÍN DE NIÑOS	2,496,960
2802034001	JUEGOS INFANTILES	12,470,256
2805179003	JUEGOS INFANTILES	6,323,950
2806089017	JUEGOS INFANTILES	2,545,881
2806151040	JUEGOS INFANTILES	12,485,232
2806153088	JUEGOS INFANTILES	6,102,594
2806181033	JUEGOS INFANTILES	2,745,540
2806197001	JUEGOS INFANTILES	4,899,193
2806199001	JUEGOS INFANTILES	3,145,899
2806199002	JUEGOS INFANTILES	2,668,825
2806227001	JUEGOS INFANTILES	931,500
2806227002	JUEGOS INFANTILES	768,646
2806232001	JUEGOS INFANTILES	962,550
2806256001	JUEGOS INFANTILES	4,746,000
2806256006	JUEGOS INFANTILES	2,754,800
2806306001	JUEGOS INFANTILES	6,438,304
2806306049	JUEGOS INFANTILES	3,851,776
2806307003	JUEGOS INFANTILES	2,612,800
2806307005	JUEGOS INFANTILES	5,896,273
2806338016	JUEGOS INFANTILES	10,688,148
2806341001	JUEGOS INFANTILES	2,102,940
2806346001	JUEGOS INFANTILES	1,890,486
2806356001	JUEGOS INFANTILES	7,902,954
2806358001	JUEGOS INFANTILES	2,840,796
2806359005	JUEGOS INFANTILES	6,184,584
2809087001	JUEGOS INFANTILES	2,296,350
2809097001	JUEGOS INFANTILES	2,288,760
2811027002	JUEGOS INFANTILES	9,398,025
2814285001	JUEGOS INFANTILES	6,330,238
2815006002	JUEGOS INFANTILES	134,696
2817037001	JUEGOS INFANTILES	2,423,736
2817091001	JUEGOS INFANTILES	2,703,492

2818005027	JUEGOS INFANTILES	1,835,167
2818075021	JUEGOS INFANTILES	378,924
2819136011	JUEGOS INFANTILES	2,110,500
2820064012	JUEGOS INFANTILES	6,666,641
2820237002	JUEGOS INFANTILES	3,446,040
2821203042	JUEGOS INFANTILES	5,851,765
2822196002	JUEGOS INFANTILES	1,104,097
2822285001	JUEGOS INFANTILES	1,711,470
2822307011	JUEGOS INFANTILES	3,601,392
2823052021	JUEGOS INFANTILES	2,529,280
2823066008	JUEGOS INFANTILES	2,598,599
2824013013	JUEGOS INFANTILES	3,116,595
2824041004	JUEGOS INFANTILES	2,559,570
2824067014	JUEGOS INFANTILES	974,280
2824071010	JUEGOS INFANTILES	3,985,851
2824086002	JUEGOS INFANTILES	482,700
2824138001	JUEGOS INFANTILES	6,767,638
2824148001	JUEGOS INFANTILES	2,157,090
2824149001	JUEGOS INFANTILES	2,451,249
2824152016	JUEGOS INFANTILES	2,420,847
2824152046	JUEGOS INFANTILES	2,420,847
2824153030	JUEGOS INFANTILES	2,383,479
2824157022	JUEGOS INFANTILES	2,907,117
2824208017	JUEGOS INFANTILES	1,098,204
2824221010	JUEGOS INFANTILES	421,110
2828049008	JUEGOS INFANTILES	1,918,752
2828051077	JUEGOS INFANTILES	1,771,115
2829118070	JUEGOS INFANTILES	630,516
2830039035	JUEGOS INFANTILES	1,500,440
2830074001	JUEGOS INFANTILES	6,234,815
2830093001	JUEGOS INFANTILES	18,184,860
2830100001	JUEGOS INFANTILES	1,809,393
2830129001	JUEGOS INFANTILES	3,307,893
2830167003	JUEGOS INFANTILES	6,804,729
2830264019	JUEGOS INFANTILES	1,681,320
2831135002	JUEGOS INFANTILES	1,751,343
2831170001	JUEGOS INFANTILES	5,449,850
2834005001	JUEGOS INFANTILES	2,973,060
2834010065	JUEGOS INFANTILES	2,261,192
2834010094	JUEGOS INFANTILES	1,288,610
2834010095	JUEGOS INFANTILES	280,660
2834333001	JUEGOS INFANTILES	1,920,916
2834344147	JUEGOS INFANTILES	171,800
2834344148	JUEGOS INFANTILES	2,082,999
2834350043	JUEGOS INFANTILES	560,416
2834431001	JUEGOS INFANTILES	1,520,426
2834435001	JUEGOS INFANTILES	2,085,779
2834453001	JUEGOS INFANTILES	2,197,262
2834455001	JUEGOS INFANTILES	1,061,223
2836101021	JUEGOS INFANTILES	7,350,000

2838010003	JUEGOS INFANTILES	1,459,884
2839070002	JUEGOS INFANTILES	1,105,250
2840130031	JUEGOS INFANTILES	2,301,750
2840153028	JUEGOS INFANTILES	6,472,800
2840194001	JUEGOS INFANTILES	2,040,000
2844020035	JUEGOS INFANTILES	14,644,365
2844167005	JUEGOS INFANTILES	13,032,417
2846008001	JUEGOS INFANTILES	2,530,803
2846067004	JUEGOS INFANTILES	2,035,968
2847214001	JUEGOS INFANTILES	1,882,465
2847411001	JUEGOS INFANTILES	8,445,450
2847464001	JUEGOS INFANTILES	6,368,906
2847482002	JUEGOS INFANTILES	1,925,846
2847484010	JUEGOS INFANTILES	530,588
2847524001	JUEGOS INFANTILES	4,078,684
2847529001	JUEGOS INFANTILES	3,490,875
2847548006	JUEGOS INFANTILES	1,487,640
2847548012	JUEGOS INFANTILES	3,583,800
2848091001	JUEGOS INFANTILES	890,348
2848125001	JUEGOS INFANTILES	4,455,721
2850091001	JUEGOS INFANTILES	1,711,238
2850099006	JUEGOS INFANTILES	1,487,056
2850112001	JUEGOS INFANTILES	656,375
2851155001	JUEGOS INFANTILES	2,975,386
2851217065	JUEGOS INFANTILES	1,110,240
2851223016	JUEGOS INFANTILES	2,454,540
2851234002	JUEGOS INFANTILES	3,229,004
2851245001	JUEGOS INFANTILES	5,514,681
2851252033	JUEGOS INFANTILES	4,274,526
2851258001	JUEGOS INFANTILES	3,278,880
2852129001	JUEGOS INFANTILES	1,952,434
2852141001	JUEGOS INFANTILES	1,186,598
2852149047	JUEGOS INFANTILES	2,093,044
2852154001	JUEGOS INFANTILES	2,444,370
2854044017	JUEGOS INFANTILES	1,706,880
2854047001	JUEGOS INFANTILES	4,278,564
2855033001	JUEGOS INFANTILES	496,703
2855062001	JUEGOS INFANTILES	206,170
2855152032	JUEGOS INFANTILES	34,278,675
2856028001	JUEGOS INFANTILES	2,819,423
2856128001	JUEGOS INFANTILES	3,960,666
2856138024	JUEGOS INFANTILES	848,835
2856138025	JUEGOS INFANTILES	1,120,500
2856138059	JUEGOS INFANTILES	726,300
2856149001	JUEGOS INFANTILES	956,183
2856160001	JUEGOS INFANTILES	2,027,883
2856163001	JUEGOS INFANTILES	862,108
2856163002	JUEGOS INFANTILES	773,500
2856193001	JUEGOS INFANTILES	3,989,939
2856204001	JUEGOS INFANTILES	1,573,416

2856210001	JUEGOS INFANTILES	1,013,736
2857040021	JUEGOS INFANTILES	698,201
2857063020	JUEGOS INFANTILES	393,606
2857087025	JUEGOS INFANTILES	1,502,919
2857100003	JUEGOS INFANTILES	593,622
2857100006	JUEGOS INFANTILES	790,641
2857105029	JUEGOS INFANTILES	960,960
2857115001	JUEGOS INFANTILES	2,289,864
2857129003	JUEGOS INFANTILES	8,323,458
2857146001	JUEGOS INFANTILES	11,250,780
2805093001	LIGA DE BEISBOL	80,875,972
2808074001	LIGA DE BEISBOL	23,468,896
2834089020	LIGA DE BEISBOL	2,300,000
2829049001	LOCAL COMERCIAL	2,080,000
2838164001	LOCAL MERCADO	5,076,877
2806042004	LOCAL PARA OFICINAS	677,325
2806136001	LOCAL PARA OFICINAS	5,397,450
2820189001	LOCAL PARA OFICINAS	6,729,828
2840029002	LOCALES EN RENTA	10,259,858
2838032002	MERCADO	5,186,661
2838093001	MERCADO	8,877,853
2838162001	MERCADO	5,190,088
2838163001	MERCADO	4,719,106
2803011015	MUSEO	7,873,020
2803005001	NO IDENTIFICADO	5,829,036
2803052001	NO IDENTIFICADO	3,096,000
2803053001	NO IDENTIFICADO	10,870,160
2804066001	NO IDENTIFICADO	6,664,200
2804110001	NO IDENTIFICADO	11,238,816
2804110002	NO IDENTIFICADO	10,566,729
2805039001	NO IDENTIFICADO	26,559,093
2805142001	NO IDENTIFICADO	10,128,672
2805160001	NO IDENTIFICADO	13,373,387
2805212004	NO IDENTIFICADO	5,528,704
2806018001	NO IDENTIFICADO	2,458,621
2806031002	NO IDENTIFICADO	4,374,665
2806166001	NO IDENTIFICADO	16,082,552
2806208001	NO IDENTIFICADO	1,702,111
2806379001	NO IDENTIFICADO	5,110,180
2807020017	NO IDENTIFICADO	239,639
2808080001	NO IDENTIFICADO	6,289,543
2813001001	NO IDENTIFICADO	2,044,755
2813002004	NO IDENTIFICADO	10,252,550
2813008063	NO IDENTIFICADO	9,029,947
2814277001	NO IDENTIFICADO	1,381,900
2814277002	NO IDENTIFICADO	646,160
2814277004	NO IDENTIFICADO	1,516,180
2814277005	NO IDENTIFICADO	1,652,900
2814277006	NO IDENTIFICADO	522,920
2814277007	NO IDENTIFICADO	3,020,240

2814280001	NO IDENTIFICADO	7,308,420
2814295001	NO IDENTIFICADO	9,597,280
2814297001	NO IDENTIFICADO	288,715
2814299001	NO IDENTIFICADO	288,575
2814301001	NO IDENTIFICADO	15,531,589
2814308001	NO IDENTIFICADO	3,945,873
2814315001	NO IDENTIFICADO	264,096
2814317001	NO IDENTIFICADO	10,342,144
2814325001	NO IDENTIFICADO	13,840,340
2814326001	NO IDENTIFICADO	89,792
2814328003	NO IDENTIFICADO	403,264
2814340008	NO IDENTIFICADO	3,323,287
2814341001	NO IDENTIFICADO	8,109,865
2814346001	NO IDENTIFICADO	1,667,168
2814347001	NO IDENTIFICADO	1,848,096
2814348001	NO IDENTIFICADO	167,712
2814349001	NO IDENTIFICADO	192,736
2814351009	NO IDENTIFICADO	2,601,312
2814354001	NO IDENTIFICADO	9,685,708
2814355027	NO IDENTIFICADO	496,608
2814363006	NO IDENTIFICADO	508,000
2814364001	NO IDENTIFICADO	89,792
2814365012	NO IDENTIFICADO	5,080,939
2814389001	NO IDENTIFICADO	6,206,460
2814391001	NO IDENTIFICADO	5,467,887
2818075055	NO IDENTIFICADO	880,284
2818089004	NO IDENTIFICADO	3,960,000
2819007026	NO IDENTIFICADO	565,880
2820121001	NO IDENTIFICADO	5,831,663
2820158008	NO IDENTIFICADO	9,121,529
2821127001	NO IDENTIFICADO	1,252,928
2821203045	NO IDENTIFICADO	120,000
2821277005	NO IDENTIFICADO	163,825
2821277006	NO IDENTIFICADO	148,321
2821297001	NO IDENTIFICADO	6,911,070
2821298001	NO IDENTIFICADO	2,099,344
2821299002	NO IDENTIFICADO	1,306,140
2821308001	NO IDENTIFICADO	9,719,550
2821308002	NO IDENTIFICADO	6,506,689
2821309001	NO IDENTIFICADO	530,130
2822212003	NO IDENTIFICADO	6,279,980
2822284027	NO IDENTIFICADO	10,466,880
2823005062	NO IDENTIFICADO	543,445
2823005063	NO IDENTIFICADO	301,490
2823005064	NO IDENTIFICADO	1,543,500
2823092021	NO IDENTIFICADO	78,715
2823163002	NO IDENTIFICADO	1,593,208
2824013002	NO IDENTIFICADO	3,048,577
2824013004	NO IDENTIFICADO	2,374,667
2824013005	NO IDENTIFICADO	3,630,032

2824149154	NO IDENTIFICADO	270,840
2824222053	NO IDENTIFICADO	12,092,495
2824227001	NO IDENTIFICADO	3,806,340
2824229001	NO IDENTIFICADO	4,816,498
2824231001	NO IDENTIFICADO	5,231,880
2824235001	NO IDENTIFICADO	4,233,810
2828033001	NO IDENTIFICADO	661,800
2828033029	NO IDENTIFICADO	2,544,236
2829090001	NO IDENTIFICADO	3,918,288
2829102001	NO IDENTIFICADO	9,761,280
2829136027	NO IDENTIFICADO	2,773,200
2829145001	NO IDENTIFICADO	7,570,080
2830011001	NO IDENTIFICADO	5,667,840
2830039010	NO IDENTIFICADO	609,181
2830039011	NO IDENTIFICADO	317,614
2830357006	NO IDENTIFICADO	5,197,455
2830357007	NO IDENTIFICADO	3,055,590
2831186001	NO IDENTIFICADO	10,062,953
2831187010	NO IDENTIFICADO	8,883,651
2832019001	NO IDENTIFICADO	21,508,950
2833001001	NO IDENTIFICADO	833,472
2833001067	NO IDENTIFICADO	3,249,849
2833005001	NO IDENTIFICADO	1,358,910
2833006001	NO IDENTIFICADO	58,608
2833007042	NO IDENTIFICADO	1,087,872
2833009001	NO IDENTIFICADO	8,567,116
2833011001	NO IDENTIFICADO	727,654
2833011022	NO IDENTIFICADO	3,291,153
2833012001	NO IDENTIFICADO	469,980
2833013001	NO IDENTIFICADO	185,634
2833014001	NO IDENTIFICADO	33,174
2833019052	NO IDENTIFICADO	456,684
2833020001	NO IDENTIFICADO	2,660,760
2833021001	NO IDENTIFICADO	1,114,960
2833022002	NO IDENTIFICADO	932,624
2833022014	NO IDENTIFICADO	138,432
2833024001	NO IDENTIFICADO	246,848
2833030001	NO IDENTIFICADO	1,276,128
2833031001	NO IDENTIFICADO	11,985,108
2833032001	NO IDENTIFICADO	1,072,708
2833033001	NO IDENTIFICADO	12,779,438
2834326056	NO IDENTIFICADO	1,000,000
2834426031	NO IDENTIFICADO	500,618
2836042016	NO IDENTIFICADO	10,704,084
2839088001	NO IDENTIFICADO	4,490,191
2843037001	NO IDENTIFICADO	4,600,000
2843039001	NO IDENTIFICADO	5,000,000
2844071017	NO IDENTIFICADO	327,354
2844071018	NO IDENTIFICADO	327,600
2844071021	NO IDENTIFICADO	327,600

33

2844071022	NO IDENTIFICADO	361,015
2844185001	NO IDENTIFICADO	14,036,543
2844196001	NO IDENTIFICADO	1,255,310
2846031002	NO IDENTIFICADO	227,325
2846085001	NO IDENTIFICADO	13,909,936
2847595001	NO IDENTIFICADO	159,700
2847596001	NO IDENTIFICADO	45,250
2850032013	NO IDENTIFICADO	2,369,859
2851256001	NO IDENTIFICADO	394,920
2854017084	NO IDENTIFICADO	1,826,118
2855185014	NO IDENTIFICADO	8,183,935
2855189001	NO IDENTIFICADO	2,700,000
2856078001	NO IDENTIFICADO	6,696,000
2856080001	NO IDENTIFICADO	9,018,630
2856138097	NO IDENTIFICADO	102,672
2856147001	NO IDENTIFICADO	518,902
2857035012	NO IDENTIFICADO	149,850
2857117001	NO IDENTIFICADO	12,389,637
2857117026	NO IDENTIFICADO	1,422,190
2857117034	NO IDENTIFICADO	7,983,360
2857117036	NO IDENTIFICADO	1,942,462
2857129002	NO IDENTIFICADO	121,560
2869001100	NO IDENTIFICADO	47,238,100
2869001101	NO IDENTIFICADO	7,602,748
2803054001	OFICINAS	2,889,410
2803054002	OFICINAS	1,351,685
2803054003	OFICINAS	512,990
2803054004	OFICINAS	523,310
2803054005	OFICINAS	1,027,860
2803054009	OFICINAS	499,360
2803054013	OFICINAS	1,024,380
2803066004	OFICINAS	905,856
2803066005	OFICINAS	3,753,642
2803066012	OFICINAS	700,800
2805037025	OFICINAS	4,940,000
2805117002	OFICINAS	6,660,492
2805197002	OFICINAS	4,330,018
2820158001	OFICINAS	13,308,735
2820158007	OFICINAS	2,069,869
2821013001	OFICINAS	6,403,200
2823005013	OFICINAS	2,403,334
2823137001	OFICINAS	16,075,166
2836074001	OFICINAS	9,130,600
2838077002	OFICINAS	12,474,080
2843038001	OFICINAS	17,520,000
2852150001	OFICINAS	1,303,524
2843169002	PANORAMICO	20,613,127
2805245004	PANTEON	14,821,803
2805245008	PANTEON	9,053,550
2805248001	PANTEON	16,564,975

2857013015	PANTEON	1,997,775
2871003065	PANTEON	9,182,950
2871003066	PANTEON	4,209,250
2871003067	PANTEON	10,413,000
2802041027	PARQUE	9,434,565
2804030027	PARQUE	1,698,329
2804067002	PARQUE	1,916,914
2805119001	PARQUE	2,651,617
2805141005	PARQUE	3,863,250
2805217016	PARQUE	4,272,799
2806050023	PARQUE	642,160
2806060001	PARQUE	1,807,679
2806200024	PARQUE	1,218,516
2806269001	PARQUE	1,940,589
2806307002	PARQUE	10,422,755
2807011001	PARQUE	5,640,428
2811011003	PARQUE	4,715,933
2811052001	PARQUE	11,097,102
2811052002	PARQUE	2,822,302
2811052003	PARQUE	2,675,380
2814059001	PARQUE	6,419,846
2814155004	PARQUE	861,175
2814158016	PARQUE	1,052,581
2814160012	PARQUE	827,848
2814163008	PARQUE	1,037,083
2814184011	PARQUE	1,007,206
2814196001	PARQUE	902,133
2814206001	PARQUE	845,112
2814210001	PARQUE	853,364
2814213001	PARQUE	845,112
2814214001	PARQUE	857,863
2814261011	PARQUE	19,732,300
2817079053	PARQUE	3,253,118
2818080001	PARQUE	4,283,037
2818080002	PARQUE	3,247,382
2818134001	PARQUE	8,146,291
2818137019	PARQUE	2,879,128
2818137020	PARQUE	4,522,996
2819030009	PARQUE	3,776,100
2819118001	PARQUE	9,231,052
2820077006	PARQUE	1,324,159
2820078001	PARQUE	5,726,046
2820078002	PARQUE	1,498,488
2820291001	PARQUE	4,544,119
2820315001	PARQUE	1,979,164
2820332001	PARQUE	5,905,597
2821044001	PARQUE	2,882,880
2821203001	PARQUE	5,247,217
2821256001	PARQUE	6,597,504
2822149001	PARQUE	5,236,622

2822168002	PARQUE	5,165,325
2822188001	PARQUE	5,640,000
2822212001	PARQUE	10,570,460
2823008019	PARQUE	1,720,033
2823113009	PARQUE	1,008,020
2823211002	PARQUE	4,472,838
2824013008	PARQUE	1,840,075
2824016001	PARQUE	2,695,014
2824016003	PARQUE	5,938,410
2824042101	PARQUE	1,347,988
2824095001	PARQUE	4,831,873
2824116024	PARQUE	10,116,540
2824140001	PARQUE	3,637,725
2824142001	PARQUE	554,940
2824143135	PARQUE	6,863,490
2824155011	PARQUE	3,939,516
2824166016	PARQUE	2,506,413
2824166017	PARQUE	5,650,410
2824179029	PARQUE	3,448,095
2824180029	PARQUE	3,334,052
2824181029	PARQUE	3,164,947
2824183001	PARQUE	2,752,517
2824184001	PARQUE	4,022,940
2824186001	PARQUE	2,660,370
2824188003	PARQUE	6,288,650
2824198040	PARQUE	11,402,643
2828054002	PARQUE	805,200
2828074001	PARQUE	6,642,780
2828077001	PARQUE	5,458,077
2828082005	PARQUE	1,517,157
2828093001	PARQUE	4,693,770
2829065002	PARQUE	497,640
2829080001	PARQUE	3,903,528
2830033001	PARQUE	1,838,295
2830167002	PARQUE	3,312,154
2830209002	PARQUE	7,769,795
2830246001	PARQUE	8,669,513
2830363001	PARQUE	8,259,419
2831097020	PARQUE	3,973,481
2831135001	PARQUE	1,903,708
2831176001	PARQUE	5,149,925
2834211001	PARQUE	7,052,601
2834211002	PARQUE	1,677,229
2834211004	PARQUE	9,423,393
2834238001	PARQUE	8,891,637
2834253002	PARQUE	5,243,700
2834337001	PARQUE	1,964,178
2834344001	PARQUE	5,550,256
2834344145	PARQUE	4,761,169
2834344149	PARQUE	46,240

2834373001	PARQUE	7,679,702
2834379001	PARQUE	7,107,355
2834390001	PARQUE	6,976,300
2834393001	PARQUE	7,109,088
2834413001	PARQUE	5,312,226
2834426026	PARQUE	500,618
2836006012	PARQUE	2,180,250
2838010001	PARQUE	10,537,000
2838058001	PARQUE	3,199,832
2839057002	PARQUE	1,843,000
2839070001	PARQUE	2,952,750
2839075001	PARQUE	1,359,293
2839129001	PARQUE	1,114,241
2840006001	PARQUE	5,698,590
2840030001	PARQUE	2,362,500
2840071001	PARQUE	20,269,568
2840087001	PARQUE	10,126,900
2840101001	PARQUE	12,969,148
2843031002	PARQUE	24,361,047
2843086001	PARQUE	53,325,151
2843182001	PARQUE	31,736,849
2843184001	PARQUE	9,722,775
2844006012	PARQUE	12,051,368
2844052001	PARQUE	11,613,420
2844076003	PARQUE	5,154,362
2844148001	PARQUE	31,067,750
2846031001	PARQUE	2,176,367
2846079001	PARQUE	4,576,646
2847043016	PARQUE	956,400
2847062001	PARQUE	1,568,496
2847122012	PARQUE	6,422,203
2847125001	PARQUE	2,657,280
2847185001	PARQUE	2,393,671
2847203001	PARQUE	2,307,389
2847260001	PARQUE	2,676,671
2847281003	PARQUE	3,036,000
2847281004	PARQUE	774,450
2847299001	PARQUE	4,389,489
2847299002	PARQUE	4,902,300
2847312001	PARQUE	3,994,320
2847312002	PARQUE	4,227,561
2847373001	PARQUE	5,063,553
2847435001	PARQUE	7,758,711
2847453002	PARQUE	3,223,968
2847473001	PARQUE	2,736,960
2847513001	PARQUE	6,543,620
2847590001	PARQUE	4,025,736
2848056002	PARQUE	1,801,272
2848074001	PARQUE	3,695,264
2848089001	PARQUE	3,092,536

2848108001	PARQUE	1,855,078
2848128001	PARQUE	2,713,302
2848151004	PARQUE	2,870,749
2848164001	PARQUE	6,829,838
2848239001	PARQUE	1,908,467
2848326001	PARQUE	2,978,665
2848341001	PARQUE	3,392,715
2850116001	PARQUE	11,391,500
2851022020	PARQUE	1,870,809
2851064001	PARQUE	3,107,962
2851080001	PARQUE	13,030,577
2851182001	PARQUE	4,418,700
2851182002	PARQUE	5,301,120
2851234001	PARQUE	2,106,081
2852117009	PARQUE	1,119,704
2852124004	PARQUE	3,813,685
2852140001	PARQUE	8,389,130
2854026012	PARQUE	2,012,373
2854074001	PARQUE	5,660,184
2855035001	PARQUE	3,387,463
2855047023	PARQUE	3,072,049
2855055009	PARQUE	1,330,875
2855055010	PARQUE	1,740,439
2855065084	PARQUE	5,048,680
2855095001	PARQUE	2,402,120
2855113001	PARQUE	3,151,540
2855142001	PARQUE	1,620,215
2855145035	PARQUE	4,250,999
2855169039	PARQUE	3,790,680
2856097001	PARQUE	2,330,370
2857005001	PARQUE	1,161,000
2857078001	PARQUE	2,298,855
2871003025	PARQUE	17,416,803
2804024020	PLAZA	190,000
2804024073	PLAZA	342,000
2804118002	PLAZA	7,594,070
2805041001	PLAZA	15,115,484
2805250001	PLAZA	21,630,850
2806153025	PLAZA	12,653,982
2806317001	PLAZA	2,231,275
2806373001	PLAZA	8,348,400
2808055001	PLAZA	8,993,536
2808084052	PLAZA	7,894,400
2808090009	PLAZA	14,761,313
2814108001	PLAZA	5,524,014
2818058001	PLAZA	1,824,000
2818058003	PLAZA	5,823,563
2818145001	PLAZA	3,884,371
2819099001	PLAZA	5,153,437
2819139004	PLAZA	3,465,000

2820237001	PLAZA	4,707,851
2821203043	PLAZA	2,542,176
2822168001	PLAZA	8,537,983
2823044001	PLAZA	5,692,211
2828029013	PLAZA	1,480,464
2834085001	PLAZA	5,500,575
2836047011	PLAZA	9,721,448
2843074001	PLAZA	12,922,509
2846015001	PLAZA	7,804,612
2847123001	PLAZA	7,531,977
2847281002	PLAZA	4,624,620
2847356001	PLAZA	11,195,307
2850047001	PLAZA	1,237,752
2851211001	PLAZA	2,711,921
2823005016	POLIVALENTE	10,871,255
2839001001	POLIVALENTE	6,100,416
2834438002	QUIOSCO	126,178
2840214001	QUIOSCO	14,356,380
2814175001	ROTONDA	796,830
2814190001	ROTONDA	559,230
2814225001	ROTONDA	981,740
2814256001	ROTONDA	190,060
2814264001	ROTONDA	190,060
2814271001	ROTONDA	190,060
2824070001	ROTONDA	80,190
2824139002	ROTONDA	867,990
2824207001	ROTONDA	550,800
2828086001	ROTONDA	354,240
2831157001	ROTONDA	77,250
2831159001	ROTONDA	61,530
2831161001	ROTONDA	65,640
2834375001	ROTONDA	4,613,263
2834442001	ROTONDA	235,014
2834456001	ROTONDA	1,693,850
2843029001	ROTONDA	2,019,570
2843030001	ROTONDA	4,600,928
2843139001	ROTONDA	3,057,122
2843170001	ROTONDA	4,326,153
2847518001	ROTONDA	777,594
2847571001	ROTONDA	368,595
2854042027	ROTONDA	350,046
2855096001	ROTONDA	286,280
2855100001	ROTONDA	418,940
2855101001	ROTONDA	419,080
2855105001	ROTONDA	286,280
2855121020	ROTONDA	400,000
2855172001	ROTONDA	353,420
2804111002	SECUNDARIA	1,340,486
2805131001	SECUNDARIA	20,853,900
2805187001	SECUNDARIA	6,067,280

2806177001	SECUNDARIA	5,403,739
2818075017	SECUNDARIA	2,002,752
2820228001	SECUNDARIA	766,102
2821060001	SECUNDARIA	8,390,093
2821138001	SECUNDARIA	10,907,880
2823168001	SECUNDARIA	14,430,069
2830186001	SECUNDARIA	1,966,950
2830186002	SECUNDARIA	9,001,591
2831113001	SECUNDARIA	9,637,515
2832028002	SECUNDARIA	17,714,244
2834167001	SECUNDARIA	7,893,865
2839082001	SECUNDARIA	4,858,623
2844176001	SECUNDARIA	5,154,660
2846058001	SECUNDARIA	15,224,800
2847026001	SECUNDARIA	4,834,512
2847124001	SECUNDARIA	11,900,600
2847330001	SECUNDARIA	5,708,244
2847330003	SECUNDARIA	3,146,844
2848015001	SECUNDARIA	5,745,600
2848144001	SECUNDARIA	4,580,360
2850075001	SECUNDARIA	6,989,047
2851020001	SECUNDARIA	26,832,606
2851050001	SECUNDARIA	7,511,625
2852048016	SECUNDARIA	7,960,999
2856088001	SECUNDARIA	8,309,430
2838180007	SERVICIOS PÚBLICOS	1,604,414
2846031003	SERVICIOS PÚBLICOS	19,318,068
2814245022	TEATRO	20,320,280
2830090001	UNIDAD DEPORTIVA	13,947,359
2834058001	UNIDAD DEPORTIVA	8,316,412
2840204001	UNIDAD DEPORTIVA	130,875,680
2847355003	UNIDAD DEPORTIVA	1,165,248
2805213013	VIALIDAD	406,170
2855121001	VIALIDAD	1,002,093
2855122001	VIALIDAD	1,002,093
2806044038	VIVIENDA	113,160
2806044040	VIVIENDA	111,690
2806044041	VIVIENDA	112,740
	Total:	6,397,514,708




SECRETARÍA DE FINANZAS
Y TESORERÍA MUNICIPAL

GOBIERNO DE
CIUDAD GUADALUPE
NUEVO LEÓN

0. 141

Voluntad que
no se detiene.

INSTITUTOS






SECRETARÍA DE FINANZAS
Y TESORERÍA MUNICIPAL

GOBIERNO DE
CIUDAD GUADALUPE
NUEVO LEÓN

142

Voluntad que
no se detiene.

INSTITUTO MUNICIPAL DE PLANEACIÓN INTEGRAL






Concepto	2017	Concepto	2017
INGRESOS Y OTROS BENEFICIOS		GASTOS Y OTRAS PÉRDIDAS	
Ingresos de la Gestión	-	Gastos de Funcionamiento	11,867,090
Impuestos	-	Servicios Personales	9,605,982
Cuotas y Aportaciones de Seguridad Social	-	Materiales y Suministros	203,074
Contribuciones de Mejoras	-	Servicios Generales	2,058,033
Derechos	-		
Productos de Tipo Corriente	-	Transferencia, Asignaciones, Subsidios y Otras Ayudas	
Aprovechamientos de Tipo Corriente	-	Transferencias Internas y Asignaciones al Sector Público	-
Ingresos por Venta de Bienes y Servicios	-	Transferencias al Resto del Sector Público	-
Ingresos no Comprendidos en las Fracciones de la	-	Subsidios y Subvenciones	-
		Ayudas Sociales	-
Participaciones, Aportaciones, Transferencias, Asignaciones, Subsidios y Otras Ayudas	11,535,717	Pensiones y Jubilaciones	-
Participaciones y Aportaciones	11,535,717	Transferencias a Fideicomisos, Mandatos y Contratos Análogos	-
Transferencia, Asignaciones, Subsidios y Otras ayudas	-	Transferencias a la Seguridad Social	-
		Donativos	-
Otros Ingresos y Beneficios	282,886	Transferencias al Exterior	-
Ingresos Financieros	75		
Incremento por Variación de Inventarios	-	Participaciones y Aportaciones	
Disminución del Exceso de Estimaciones por Pérdida o Deterioro u Obsolescencia	-	Participaciones	-
Disminución del Exceso de Provisiones	-	Aportaciones	-
Otros Ingresos y Beneficios Varios	282,812	Convenios	-
Total de Ingresos y Otros Beneficios	11,818,603	Intereses, Comisiones y Otros Gastos de la Deuda Pública	
		Intereses de la Deuda Pública	-
		Comisiones de la Deuda Pública	-
		Gastos de la Deuda Pública	-
		Costo por Coberturas	-
		Apoyos Financieros	-
		Otros Gastos y Pérdidas Extraordinarias	8,814
		Estimaciones, Depreciaciones, Deterioros, Obsolescencia y Provisiones	8,814
		Disminución de Inventarios	-
		Aumento por Insuficiencia de Estimaciones por Pérdida o Deterioro y Obsolescencia	-
		Aumento por Insuficiencia de Provisiones	-
		Otros Gastos	-
		Inversión Pública	
		Inversión Pública no Capitalizable	-
		Total de Gastos y Otras Pérdidas	11,875,904
		Resultados del Ejercicio (Ahorro/Desahorro)	-57,300

Bajo protesta de decir verdad declaramos que los Estados Financieros y sus Notas son razonablemente correctos y responsabilidad del emisor.


Armida Serrato Flores
Directora General


Juan José Rodríguez Sánchez
Coordinador Administrativo



CONCEPTO	Año 2017	CONCEPTO	Año 2017
ACTIVO		PASIVO	
Activo Circulante		Pasivo Circulante	
Efectivo y Equivalentes	1,015,086	Cuentas por Pagar a Corto Plazo	
Derechos a Recibir Efectivo o Equivalentes	144	Documentos por Pagar a Corto Plazo	
Derechos a Recibir Bienes o Servicios	-	Porción a Corto Plazo de la Deuda Pública a Largo Plazo	
Inventarios	-	Títulos y Valores a Corto Plazo	
Almacenes	-	Pasivos Diferidos a Corto Plazo	
Estimación por Pérdida o Deterioro de Activos Circulantes	-	Fondos y Bienes de Terceros en Garantía y/o Administración a Corto Plazo	
Otros Activos Circulantes	-	Provisiones a Corto Plazo	
		Otros Pasivos a Corto Plazo	455,021
Total de Activos Circulantes	1,015,230	Total de Pasivos Circulantes	455,021
Activo No Circulante		Pasivo No Circulante	
Inversiones Financieras a Largo Plazo	-	Cuentas por Pagar a Largo Plazo	
Derechos a Recibir Efectivo o Equivalentes a Largo Plazo	-	Documentos por Pagar a Largo Plazo	
Bienes Inmuebles, Infraestructura y Construcciones en Proceso	-	Deuda Pública a Largo Plazo	
Bienes Muebles	48,625	Pasivos Diferidos a Largo Plazo	
Activos Intangibles	-	Fondos y Bienes de Terceros en Garantía y/o en Administración a Largo Plazo	
Depreciación, Deterioro y Amortización Acumulada de Bienes	8,814	Provisiones a Largo Plazo	
Activos Diferidos	-		
Estimación por Pérdida o Deterioro de Activos no Circulantes	-	Total de Pasivos No Circulantes	
Otros Activos no Circulantes	-		
Total de Activos No Circulantes	39,811	Total del Pasivo	455,021
Total del Activo	1,055,041	HACIENDA PÚBLICA/ PATRIMONIO	
		Hacienda Pública/Patrimonio Contribuido	
		Aportaciones	
		Donaciones de Capital	
		Actualización de la Hacienda Pública / Patrimonio	
		Hacienda Pública/Patrimonio Generado	600,020
		Resultados del Ejercicio (Ahorro / Desahorro)	-57,300
		Resultados de Ejercicios Anteriores	657,320
		Revalúos	
		Rectificaciones de Resultados de Ejercicios Anteriores	
		Exceso o Insuficiencia en la Actualización de la Hacienda Pública/Patrimonio	
		Resultado por Posición Monetaria	
		Resultado por Tenencia de Activos no Monetarios	
		Total Hacienda Pública/ Patrimonio	600,020
		Total del Pasivo y Hacienda Pública / Patrimonio	1,055,041

Bajo protesta de decir verdad declaramos que los Estados Financieros y sus Notas son razonablemente correctos y responsabilidad del emisor.

Armida Serrato Flores
Directora General


Juan José Rodríguez Sánchez
Coordinador Administrativo



Concepto	Hacienda Pública/Patrimonio Contribuido	Hacienda Pública/Patrimonio Generado de Ejercicios Anteriores	Hacienda Pública/Patrimonio Generado del Ejercicio	Ajustes por Cambios de Valor	TOTAL
Rectificaciones de Resultados de Ejercicios Anteriores					
Patrimonio Neto Inicial Ajustado del Ejercicio	-	-	-	-	-
Aportaciones	-	-	-	-	-
Donaciones de Capital	-	-	-	-	-
Actualización de la Hacienda Pública/Patrimonio	-	-	-	-	-
Variaciones de la Hacienda Pública/Patrimonio Neto del Ejercicio		763,325	57,300	-	706,025
Resultados del Ejercicio (Ahorro/Desahorro)		763,325	57,300	-	706,025
Resultados de Ejercicios Anteriores		-	-	-	-
Revaluos		-	-	-	-
Reservas		-	-	-	-
Hacienda Pública/Patrimonio Neto Final del Ejercicio 2017	-	763,325	57,300	-	706,025
Cambios en la Hacienda Pública/Patrimonio Neto del Ejercicio 2017					
Aportaciones	-	-	-	-	-
Donaciones de Capital	-	-	-	-	-
Actualización de la Hacienda Pública/Patrimonio	-	-	-	-	-
Variaciones de la Hacienda Pública/Patrimonio Neto del Ejercicio 2016					
Resultados del Ejercicio (Ahorro/Desahorro)	-	-	-	-	-
Resultados de Ejercicios Anteriores	-	-	-	-	-
Revaluos	-	-	-	-	-
Reservas	-	-	-	-	-
Saldo Neto en la Hacienda Pública / Patrimonio 2017	-	763,325	57,300	-	706,025

Bajo protesta de decir verdad declaramos que los Estados Financieros y sus Notas son razonablemente correctos y responsabilidad del emisor.



Armida Serrato Flores
Directora General



Juan José Rodríguez Sánchez
Coordinador Administrativo



Concepto	Origen	Aplicación	Concepto	Origen	Aplicación
ACTIVO	-	-	PASIVO	-	-
Activo Circulante	-	-	Pasivo Circulante	-	-
Efectivo y Equivalentes	-	1,015,086	Cuentas por Pagar a Corto Plazo	-	-
Derechos a Recibir Efectivo o Equivalentes	-	144	Documentos por Pagar a Corto Plazo	-	-
Derechos a Recibir Bienes o Servicios	-	-	Porción a Corto Plazo de la Deuda Pública a Largo Plazo	-	-
Inventarios	-	-	Titulos y Valores a Corto Plazo	-	-
Almacenes	-	-	Pasivos Diferidos a Corto Plazo	-	-
Estimación por Pérdida o Deterioro de Activos Circulantes	-	-	Fondos y Bienes de Terceros en Garantía y/o Administración a Corto Plazo	-	-
Otros Activos Circulantes	-	-	Provisiones a Corto Plazo	-	-
			Otros Pasivos a Corto Plazo	455,021	-
Activo No Circulante	-	-	Pasivo No Circulante	-	-
Inversiones Financieras a Largo Plazo	-	-	Cuentas por Pagar a Largo Plazo	-	-
Derechos a Recibir Efectivo o Equivalentes a Largo Plazo	-	-	Documentos por Pagar a Largo Plazo	-	-
Bienes Inmuebles, Infraestructura y Construcciones en Proceso	-	-	Deuda Pública a Largo Plazo	-	-
Bienes Muebles	-	48,625	Pasivos Diferidos a Largo Plazo	-	-
Activos Intangibles	-	-	Fondos y Bienes de Terceros en Garantía y/o en Administración a Largo Plazo	-	-
Depreciación, Deterioro y Amortización Acumulada de Bienes	-	-8,814	Provisiones a Largo Plazo	-	-
Activos Diferidos	-	-			
Estimación por Pérdida o Deterioro de Activos no Circulantes	-	-	HACIENDA PÚBLICA/ PATRIMONIO	-	-
Otros Activos no Circulantes	-	-	Hacienda Pública/Patrimonio Contribuido	-	-
			Aportaciones	-	-
			Donaciones de Capital	-	-
			Actualización de la Hacienda Pública / Patrimonio	-	-
			Hacienda Pública/Patrimonio Generado	-	-
			Resultados del Ejercicio (Ahorro / Desahorro)	-57,300	-
			Resultados de Ejercicios Anteriores	-	657,320
			Revalúos	-	-
			Reservas	-	-
			Rectificaciones de Resultados de Ejercicios Anteriores	-	-
			Exceso o Insuficiencia en la Actualización de la Hacienda Pública/Patrimonio	-	-
			Resultado por Posición Monetaria	-	-
			Resultado por Tenencia de Activos no Monetarios	-	-

Bajo protesta de decir verdad declaramos que los Estados Financieros y sus Notas son razonablemente correctos y responsabilidad del emisor.


Armanda Serrato Flores
Directora General


Juan José Rodríguez Sánchez
Coordinador Administrativo



Concepto	2017	2016	Concepto	2,017	2016
Flujos de Efectivo de las Actividades de Operación			Flujos de Efectivo de las Actividades de Inversión		
Origen	11,818,603	10,631,251	Origen	-	-
Impuestos	-	-	Bienes Inmuebles, Infraestructura y Construcciones en Proceso	-	-
Cuotas y Aportaciones de Seguridad Social	-	-	Bienes Muebles	-	-
Contribuciones de mejoras	-	-	Otros Orígenes de Inversión	-	-
Derechos	-	-	Aplicación	48,625.09	10,315.00
Productos de Tipo Corriente	-	-	Bienes Inmuebles, Infraestructura y Construcciones en Proceso	-	-
Aprovechamientos de Tipo Corriente	-	-	Bienes Muebles	48,625	10,315
Ingresos por Venta de Bienes y Servicios	-	-	Otras Aplicaciones de Inversión	-	-
Ingresos no Comprendidos en las Fracciones de la Ley de Ingresos Causados en Ejercicios Fiscales Anteriores Pendientes de Liquidación o Pago	-	-	Flujos Netos de Efectivo por Actividades de Inversión	- 48,625.09 -	10,315
Participaciones y Aportaciones	11,535,717	10,631,151.00			
Transferencias, Asignaciones y Subsidios y Otras Ayudas	-	-			
Otros Orígenes de Operación	282,886	100			
Aplicación	11,875,904	10,737,256	Flujo de Efectivo de las Actividades de Financiamiento		
Servicios Personales	9,605,982	7,850,966	Origen	455,021	716,121
Materiales y Suministros	203,074	132,135	Endeudamiento Neto		
Servicios Generales	2,058,033	2,754,155	Interno	-	-
Transferencias Internas y Asignaciones al Sector Público	-	-	Externo	-	-
Transferencias al resto del Sector Público	-	-	Otros Orígenes de Financiamiento		
Subsidios y Subvenciones	-	-	Incrementos de Pasivos (Impuestos)	455,021	716,121
Ayudas Sociales	-	-	Aplicación		
Pensiones y Jubilaciones	-	-	Servicios de la Deuda	143	80,416
Transferencias a Fideicomisos, Mandatos y Contratos Análogos	-	-	Interno	-	-
Transferencias a la Seguridad Social	-	-	Externo	-	-
Donativos	-	-	Otras Aplicaciones de Financiamiento		
Transferencias al Exterior	-	-	Aumentos de Cuentas por Cobrar	143	80,416
Participaciones	-	-	Flujos netos de Efectivo por Actividades de Financiamiento	454,878	635,705
Aportaciones	-	-			
Convenios	-	-			
Otras Aplicaciones de Operación	8,814	-	Incremento/Disminución Neta en el Efectivo y Equivalentes al Efectivo	348,952	519,385
Flujos Netos de Efectivo por Actividades de Operación	-57,300	-106,005	Efectivo y Equivalentes al Efectivo al Inicio del Ejercicio	513,386	-
			Efectivo y Equivalentes al Efectivo al final del Ejercicio	1,015,086	519,385

Bajo protesta de decir verdad declaramos que los Estados Financieros y sus Notas son razonablemente correctos y responsabilidad del emisor.


Armida Serrato Flores
Directora General


Juan José Rodríguez Sánchez
Coordinador Administrativo



Concepto	Saldo Inicial 1	Cargos del Periodo 2	Abonos del Periodo 3	Saldo Final 4=(1+2-3)	Variación del Periodo (4-1)
ACTIVO					
Activo Circulante	599,802	9,523,494	9,108,066	1,015,230	415,428
Efectivo y Equivalentes	519,386	9,447,383	8,951,683	1,015,086	495,700
Derechos a Recibir Efectivo o Equivalentes	80,416	76,111	156,384	143	-80,272
Derechos a Recibir Bienes o Servicios	-	-	-	-	-
Inventarios	-	-	-	-	-
Almacenes	-	-	-	-	-
Estimación por Pérdida o Deterioro de Activos Circulantes	-	-	-	-	-
Otros Activos Circulantes	-	-	-	-	-
Activo No Circulante	10,315	38,310	8,814	39,811	29,496
Inversiones Financieras a Largo Plazo	-	-	-	-	-
Derechos a Recibir Efectivo o Equivalentes a Largo Plazo	-	-	-	-	-
Bienes Inmuebles, Infraestructura y Construcciones en Pro	-	-	-	-	-
Bienes Muebles	10,315	38,310	-	48,625	38,310
Activos Intangibles	-	-	-	-	-
Depreciación, Deterioro y Amortización Acumulada de Bien	-	-	8,814	8,814	8,814.00
Activos Diferidos	-	-	-	-	-
Estimación por Pérdida o Deterioro de Activos no Circulant	-	-	-	-	-
Otros Activos no Circulantes	-	-	-	-	-
TOTAL DEL ACTIVO	610,117	9,561,805	9,099,252	1,055,041	444,924

Bajo protesta de decir verdad declaramos que los Estados Financieros y sus Nolas son razonablemente correctos y responsabilidad del emisor.


Armida Serrato Flores
Directora General


Juan José Rodríguez Sánchez
Coordinador Administrativo




Rubro de Ingresos	Estimado (1)	Ampliaciones y Reducciones (2)	Ingreso		Recaudado (5)	Diferencia (6= 5 - 1)
			Modificado (3= 1 + 2)	Devengado (4)		
Impuestos	-	-	-	-	-	-
Cuotas y Aportaciones de Seguridad Social	-	-	-	-	-	-
Contribuciones de Mejoras	-	-	-	-	-	-
Derechos	-	-	-	-	-	-
Productos	-	-	-	-	-	-
Corriente	-	-	-	-	-	-
Capital	-	-	-	-	-	-
Aprovechamientos	-	-	-	-	-	-
Corriente	-	-	-	-	-	-
Capital	-	-	-	-	-	-
Ingresos por Ventas de Bienes y Servicios	-	-	-	-	-	-
Participaciones y Aportaciones	19,958,862	-	19,958,862	11,535,717	11,535,717	8,423,145
Transferencias, Asignaciones, Subsidios y Otras Ayudas	-	-	-	-	-	-
Ingresos Derivados de Financiamientos	-	-	-	-	-	-
Otros Ingresos y Beneficios Varios	-	-	-	-	282,886	282,886
Total	19,958,862	-	19,958,862	11,535,717	11,818,603	-
				Ingresos excedentes ¹		8,140,259

¹ Los ingresos excedentes se presentan para efectos de cumplimiento de la Ley General de Contabilidad Gubernamental

Bajo protesta de decir verdad declaramos que los Estados Financieros y sus Notas son razonablemente correctos y responsabilidad del emisor.



Armida Serrato Flores
Directora General



Juan José Rodríguez Sánchez
Coordinador Administrativo



Estado Analítico de Ingresos Por Fuente de Financiamiento	Estimado (1)	Ampliaciones y Reducciones (2)	Ingreso			Diferencia (6= 5 - 1)
			Modificado (3= 1 + 2)	Devengado (4)	Recaudado (5)	
Ingresos del Gobierno	19,958,862	-	19,958,862	11,535,717	11,535,717	8,423,145
Impuestos	-	-	-	-	-	-
Contribuciones de Mejoras	-	-	-	-	-	-
Derechos	-	-	-	-	-	-
Productos	-	-	-	-	-	-
Corriente	-	-	-	-	-	-
Capital	-	-	-	-	-	-
Aprovechamientos	-	-	-	-	-	-
Corriente	-	-	-	-	-	-
Capital	-	-	-	-	-	-
Participaciones y Aportaciones	19,958,862	-	19,958,862	11,535,717	11,535,717	8,423,145
Transferencias, Asignaciones, Subsidios y Otras Ayudas	-	-	-	-	-	-
Ingresos de Organismos y Empresas	-	-	-	-	-	-
Cuotas y Aportaciones de Seguridad Social	-	-	-	-	-	-
Ingresos por Ventas de Bienes y Servicios	-	-	-	-	-	-
Transferencias, Asignaciones, subsidios y Otras Ayudas	-	-	-	-	-	-
Ingresos derivados de financiamiento	-	-	-	-	-	-
Ingresos Derivados de Financiamientos	-	-	-	-	-	-
Otros Ingresos y Beneficios Varios	-	-	-	-	282,886	282,886
Total	19,958,862	-	19,958,862	11,535,717	11,818,603	8,140,259
				Ingresos excedentes¹		8,140,259

Bajo protesta de decir verdad declaramos que los Estados Financieros y sus Notas son razonablemente correctos y responsabilidad del emisor

Armida Serrato Flores
Directora General

Juan José Rodríguez Sánchez
Coordinador Administrativo



INSTITUTO MUNICIPAL
DE PLANEACIÓN INTEGRAL
CIUDAD GUADALUPE

Instituto Municipal de Planeación Integral de Guadalupe, Nuevo León
Estado Analítico del Ejercicio del Presupuesto de Egresos
Clasificación Administrativa
Del 1 de Enero al 31 de Diciembre de 2017

Concepto	Egresos					
	Aprobado 1	Ampliaciones/ (Reducciones) 2	Modificado 3 = (1 + 2)	Devengado 4	Pagado 5	Subejercicio 6 = (3 - 4)
SECRETARIA DE BIENESTAR SOCIAL Y DES. COMUNITARIO	-	-	-	-	-	-
DIRECCION DEL SISTEMA D.I.F.	-	-	-	-	-	-
SECRETARIA DE OBRAS PUBLICAS Y VIALIDAD	-	-	-	-	-	-
SECRETARIA DE CONTROL Y SUST. URBANA	-	-	-	-	-	-
SECRETARIA DEL AYUNTAMIENTO	-	-	-	-	-	-
SECRETARIA PARTICULAR	-	-	-	-	-	-
SECRETARIA DE FOMENTO Y DESARROLLO PRODUCTIVO	-	-	-	-	-	-
SECRETARIA DE CONTRALORIA Y DEFENSA CIUDADANA	-	-	-	-	-	-
SECRETARIA DE SEGURIDAD PUBLICA	-	-	-	-	-	-
SECRETARIA DE FINANZAS Y TESORERIA MUNICIPAL	-	-	-	-	-	-
SECRETARIA DE ADMINISTRACION	-	-	-	-	-	-
SECRETARIA DE SERVICIOS PUBLICOS	-	-	-	-	-	-
DIRECCION GENERAL DE COMUNICACION SOCIAL	-	-	-	-	-	-
DIRECCION GENERAL DE TECNOLOGIA DE INFORMACION	-	-	-	-	-	-
SECRETARIA DE PREVENCION SOCIAL	-	-	-	-	-	-
INSTITUTO DE LA JUVENTUD	-	-	-	-	-	-
INSTITUTO DE LA MUJER	-	-	-	-	-	-
INSTITUTO MUNICIPAL DE DESARROLLO POLICIAL	-	-	-	-	-	-
INSTITUTO MUNICIPAL DE DESARROLLO INTEGRAL	19,958,862	-	19,958,862	11,906,901	11,906,901	8,051,961
INSTITUTO MUNICIPAL DEL DEPORTE	-	-	-	-	-	-
	19,958,862	-	19,958,862	11,906,901	11,906,901	8,051,961

31

A



INSTITUTO MUNICIPAL
DE PLANEACIÓN INTEGRAL
CIUDAD GUADALUPE

Instituto Municipal de Planeación Integral de Guadalupe, Nuevo León
Estado Analítico del Ejercicio del Presupuesto de Egresos
Clasificación Administrativa
Del 1 de Enero al 31 de Diciembre de 2017

Concepto	Egresos					
	Aprobado 1	Ampliaciones/ (Reducciones) 2	Modificado 3 = (1 + 2)	Devengado 4	Pagado 5	Subejercicio 6 = (3 - 4)
Poder Ejecutivo	-	-	-	-	-	-
Poder Legislativo	-	-	-	-	-	-
Poder Judicial	-	-	-	-	-	-
Órganos Autónomos	19,958,862	-	19,958,862	11,906,901	11,906,901	8,051,961
	19,958,862	-	19,958,862	11,906,901	11,906,901	8,051,961

26
A



Instituto Municipal de Planeación Integral de Guadalupe, Nuevo León
Estado Analítico del Ejercicio del Presupuesto de Egresos
Clasificación por Objeto del Gasto (Capítulo y Concepto)
Del 1 de Enero al 31 de Diciembre de 2017
pesos

Concepto	Egresos					
	Aprobado 1	Ampliaciones/ (Reducciones) 2	Modificado 3 = (1 + 2)	Devengado 4	Pagado 5	Subejercicio 6 = (3 - 4)
Servicios Personales	14,640,914	-	14,640,914	9,605,982	9,605,982	5,034,932
Remuneraciones al Personal de Carácter Permanente	12,145,543	-	12,145,543	8,039,370	8,039,370	4,106,173
Remuneraciones al Personal de Carácter Transitorio	-	-	-	-	-	-
Remuneraciones Adicionales y Especiales	2,395,371	-	2,395,371	1,477,337	1,477,337	918,034
Seguridad Social	-	-	-	-	-	-
Otras Prestaciones Sociales y Económicas	100,000	-	100,000	89,275	89,275	10,725
Previsiones	-	-	-	-	-	-
Pago de Estímulos a Servidores Públicos	-	-	-	-	-	-
Materiales y Suministros	249,948	-	249,948	203,074	203,074	46,874
Materiales de Administración, Emisión de Documentos y Artículos Oficiales	185,948	-	185,948	77,300	77,300	108,648
Alimentos y Utensilios	40,000	-	40,000	44,860	44,860	4,860
Materias Primas y Materiales de Producción y Comercialización	-	-	-	-	-	-
Materiales y Artículos de Construcción y de Reparación	-	-	-	34,978	34,978	34,978
Productos Químicos, Farmacéuticos y de Laboratorio	-	-	-	-	-	-
Combustibles, Lubricantes y Aditivos	24,000	-	24,000	23,270	23,270	730
Vestuario, Blancos, Prendas de Protección y Artículos Deportivos	-	-	-	10,464	10,464	10,464
Materiales y Suministros Para Seguridad	-	-	-	-	-	-
Herramientas, Refacciones y Accesorios Menores	-	-	-	12,202	12,202	12,202
Servicios Generales	4,998,000	-	4,998,000	2,058,033	2,058,033	2,939,967
Servicios Básicos	10,000	-	10,000	17,996	17,996	7,996
Servicios de Arrendamiento	378,000	-	378,000	12,598	12,598	365,402
Servicios Profesionales, Científicos, Técnicos y Otros Servicios	2,504,000	-	2,504,000	763,872	763,872	1,740,128
Servicios Financieros, Bancarios y Comerciales	3,400	-	3,400	37	37	3,363
Servicios de Instalación, Reparación, Mantenimiento y Conservación	31,000	-	31,000	58,583	58,583	27,583
Servicios de Comunicación Social y Publicidad	1,772,800	-	1,772,800	797,846	797,846	974,954
Servicios de Traslado y Viáticos	276,000	-	276,000	117,210	117,210	158,790
Servicios Oficiales	-	-	-	-	-	-
Otros Servicios Generales	22,800	-	22,800	289,891	289,891	267,091
Transferencias, Asignaciones, Subsidios y Otras Ayudas	-	-	-	-	-	-
Transferencias Internas y Asignaciones al Sector Público	-	-	-	-	-	-
Transferencias al Resto del Sector Público	-	-	-	-	-	-
Subsidios y Subvenciones	-	-	-	-	-	-
Ayudas Sociales	-	-	-	-	-	-

A S.

Concepto	Egresos					
	Aprobado	Ampliaciones/ (Reducciones)	Modificado	Devengado	Pagado	Subejercicio
	1	2	3 = (1 + 2)	4	5	6 = (3 - 4)
Pensiones y Jubilaciones						
Transferencias a Fideicomisos, Mandatos y Otros Análogos						
Transferencias a la Seguridad Social						
Donativos						
Transferencias al Exterior						
Bienes Muebles, Inmuebles e Intangibles	70,000		70,000	39,811	39,811	30,189
Mobiliario y Equipo de Administración	70,000		70,000	39,811	39,811	30,189
Mobiliario y Equipo Educativo y Recreativo						
Equipo e Instrumental Médico y de Laboratorio						
Vehículos y Equipo de Transporte						
Equipo de Defensa y Seguridad						
Maquinaria, Otros Equipos y Herramientas						
Activos Biológicos						
Bienes Inmuebles						
Activos Intangibles						
Inversión Pública						
Obra Pública en Bienes de Dominio Público						
Obra Pública en Bienes Propios						
Proyectos Productivos y Acciones de Fomento						
Inversiones Financieras y Otras Provisiones						
Inversiones Para el Fomento de Actividades Productivas						
Acciones y Participaciones de Capital						
Compra de Títulos y Valores						
Concesión de Préstamos						
Inversiones en Fideicomisos, Mandatos y Otros Análogos						
Otras Inversiones Financieras						
Provisiones para Contingencias y Otras Erogaciones Especiales						
Participaciones y Aportaciones						
Participaciones						
Aportaciones						
Convenios						
Deuda Pública						
Amortización de la Deuda Pública						
Intereses de la Deuda Pública						
Comisiones de la Deuda Pública						
Gastos de la Deuda Pública						
Costo por Coberturas						
Apoyos Financieros						
Adeudos de Ejercicios Fiscales Anteriores (Adefas)						
Total del Gasto	19,958,862		19,958,862	11,906,901	11,906,901	8,051,961

* JJ.
 154



INSTITUTO MUNICIPAL
DE PLANEACIÓN INTEGRAL
CIUDAD GUADALUPE

Instituto Municipal de Planeación Integral de Guadalupe, Nuevo León
Estado Analítico del Ejercicio del Presupuesto de Egresos
Clasificación Económica (por Tipo de Gasto)
Del 1 de Enero al 31 de Diciembre de 2017
pesos

Concepto	Egresos					
	Aprobado 1	Ampliaciones/ (Reducciones) 2	Modificado 3 = (1 + 2)	Devengado 4	Pagado 5	Subejercicio 6 = (3 - 4)
Gasto Corriente	19,958,862	-	19,958,862	11,906,901	11,906,901	8,051,961
Gasto de Capital	-	-	-	-	-	-
Amortización de la deuda y disminución de pasivos	-	-	-	-	-	-
Pensiones y Jubilaciones	-	-	-	-	-	-
Total del Gasto	19,958,862	-	19,958,862	11,906,901	11,906,901	8,051,961

★ J67

152



Concepto	Egresos					
	Aprobado	Ampliaciones/ (Reducciones)	Modificado	Devengado	Pagado	Subejercicio
	1	2	3 = (1 + 2)	4	5	6 = (3 - 4)
Gobierno						
Legislación	-	-	-	-	-	-
Justicia	-	-	-	-	-	-
Coordinación de la Política de Gobierno	-	-	-	-	-	-
Asuntos Financieros y Hacendarios	-	-	-	-	-	-
Asuntos de Orden Público y de Seguridad Interior	-	-	-	-	-	-
Otros Servicios Generales	-	-	-	-	-	-
Desarrollo Social						
Protección Ambiental	-	-	-	-	-	-
Vivienda y Servicios a la Comunidad	-	-	-	-	-	-
Salud	-	-	-	-	-	-
Recreación, Cultura y Otras Manifestaciones Sociales	-	-	-	-	-	-
Educación	-	-	-	-	-	-
Protección Social	-	-	-	-	-	-
Desarrollo Económico						
Asuntos Económicos, Comerciales y Laborales en General	-	-	-	-	-	-
Agropecuaria, Silvicultura, Pesca y Caza	-	-	-	-	-	-
Combustibles y Energía	-	-	-	-	-	-
Minería, Manufacturas y Construcción	-	-	-	-	-	-
Transporte	-	-	-	-	-	-
Comunicaciones	-	-	-	-	-	-
Turismo	-	-	-	-	-	-
Ciencia, Tecnología e Innovación	-	-	-	-	-	-
Otras Industrias y Otros Asuntos Económicos	-	-	-	-	-	-
Otras no Clasificadas en Funciones Anteriores	19,958,862	-	19,958,862	11,906,901	11,906,901	8,051,961
Transacciones de la Deuda Publica / Costo Financiero de la Deuda	-	-	-	-	-	-
Transferencias, Participaciones y Aportaciones entre Diferentes	19,958,862	-	19,958,862	11,906,901	4,348,483	8,051,961
Saneamiento del Sistema Financiero	-	-	-	-	-	-
Adeudos de Ejercicios Fiscales Anteriores	-	-	-	-	-	-
Total del Gasto	19,958,862	-	19,958,862	11,906,901	11,906,901	8,051,961

Handwritten mark: A star with an arrow pointing to the right.



INSTITUTO MUNICIPAL
DE PLANEACIÓN INTEGRAL
CIUDAD GUADALUPE

Instituto Municipal de Planeación Integral de Guadalupe, Nuevo León

Estado Analítico de la Deuda y Otros Pasivos

Del 1 de Enero al 31 de Diciembre de 2017

(Pesos)

NO APLICA

Denominación de las Deudas	Moneda de Contratación	Institución o País Acreedor	Saldo Inicial del Periodo 01 Enero 2017	Saldo Final del Periodo 30 de julio 2017
DEUDA PÚBLICA				
Corto Plazo				
Deuda Interna			-	-
Instituciones de Crédito			-	-
Títulos y Valores	MXN		-	-
Arrendamientos Financieros			-	-
Anticipo de Participaciones			-	-
Deuda Externa			-	-
Organismos Financieros Internacionales			-	-
Deuda Bilateral			-	-
Títulos y Valores			-	-
Arrendamientos Financieros			-	-
Subtotal a Corto Plazo			-	-
Largo Plazo				
Deuda Interna			-	-
Instituciones de Crédito			-	-
	MXN		-	-
	MXN		-	-
Títulos y Valores			-	-
Arrendamientos Financieros			-	-
Deuda Externa			-	-
Organismos Financieros Internacionales			-	-
Deuda Bilateral			-	-
Títulos y Valores			-	-
Arrendamientos Financieros			-	-
Subtotal a Largo Plazo			-	-
Otros Pasivos			-	-
Total de Deuda y Otros Pasivos			-	-

111
A



INSTITUTO MUNICIPAL
DE PLANEACIÓN INTEGRAL
CIUDAD GUADALUPE

Instituto Municipal de Planeación Integral de Guadalupe, Nuevo León

Endeudamiento Neto

Del 1 de Enero al 31 de Diciembre de 2017

Pesos

NO APLICA

Identificación de Crédito o Instrumento	Contratación/Colocación	Amortización	Endeudamiento Neto
	A	B	C = A - B
Creditos Bancarios			
BANOBRAS	-	-	-
AFIRME	-	-	-
BANCO INTERACCIONES	-	-	-
Total Créditos Bancarios	-	-	-
Otros Instrumentos de Deuda			
Total Otros Instrumentos de Deuda	-	-	-
TOTAL	-	-	-

21
A



INSTITUTO MUNICIPAL
DE PLANEACIÓN INTEGRAL
CIUDAD GUADALUPE

Instituto Municipal de Planeación Integral de Guadalupe, Nuevo León

Intereses de la Deuda

Del 1 de Enero al 31 de Diciembre de 2017

Pesos

NO APLICA

Identificación de Crédito o Instrumento	Devengado	Pagado
	Créditos Bancarios	
BANOBRAS	-	-
AFIRME	-	-
Total de intereses de Créditos Bancarios	-	-
Otros Instrumentos de Deuda		
Total de intereses de Otros Instrumentos de Deuda	-	-
TOTAL	-	-

JL
A



Con el propósito de dar cumplimiento a los artículos 46 y 49 de la Ley General de Contabilidad Gubernamental, los entes públicos deberán acompañar **Notas a los Estados Financieros** cuyos rubros así lo requieran teniendo presente los postulados de revelación suficiente e importancia relativa con la finalidad, que la información sea de mayor utilidad para los usuarios.

A continuación se presentan los tres tipos de Notas que acompañan a los Estados Financieros, a saber:

A) NOTAS DE DESGLOSE

B) NOTAS DE MEMORIA (CUENTAS DE ORDEN)

C) NOTAS DE GESTIÓN ADMINISTRATIVA

A) NOTAS DE DESGLOSE

I) NOTAS AL ESTADO DE SITUACIÓN FINANCIERA

ACTIVO

Efectivo y Equivalentes


1. El análisis de estas operaciones financieras relacionadas con este Rubro es como sigue:

Nombre	2017	2016
Efectivo	\$ 0	\$ 6,000
Efectivo en Bancos – Tesorería	\$ 1,015,086	513,385
Efectivo en Bancos- Dependencias	0	0
Inversiones temporales (hasta 3 meses)	0	0
Fondos con afectación específica	0	0
Depósitos de fondos de terceros y otros	0	0
Total de Efectivo y Equivalentes	\$ 1,015,086	\$ 519,385

2. El saldo en Efectivo en Bancos – Tesorería al 31 de diciembre de 2017 se integra como sigue:

Institución Financiera	Cuenta No.	Origen	2017
BBVA Bancomer, S.A.	012580001055552052	Recursos Propios	\$ 1,247,272
Total	Total		\$ 1,247,272

El importe como saldo final en contabilidad es por \$1,015,086 y en el estado de cuenta bancario es por un monto de \$1,247,272 La diferencia que hay es de \$232,185 dicha cantidad es el pago de la segunda quincena del mes de diciembre 2017, la cual se registró contablemente y se realizó la dispersión el día 30 de diciembre 2017 pero el cargo se reflejó en banco hasta el día 01 de enero 2018.





Derechos a Recibir Efectivo y Equivalentes

3. El análisis de estas operaciones financieras relacionadas con este Rubro es como sigue:

Nombre	2017	2016
Inversiones Financieras de Corto Plazo	\$ 0	\$ 0
Cuentas por Cobrar a Corto Plazo	0	0
Deudores Diversos por Cobrar a Corto Plazo	0	80,272
Ingresos por Recuperar a Corto Plazo	0	0
Deudores por Anticipos de la Tesorería a Corto Plazo	0	0
Préstamos Otorgados a Corto Plazo	0	0
Contribuciones por Recuperar a Corto Plazo	144	144
Total de Derechos a Recibir Efectivo y Equivalentes	\$ 144	\$ 80,416


4. El saldo en Contribuciones por Recuperar a Corto Plazo al día 31 de diciembre del año 2017 corresponde al Subsidio al Empleo generado en el pago de la nómina 20 correspondiente a la segunda quincena del mes de octubre del año 2016.

Bienes Muebles

5. El análisis de estas operaciones financieras relacionadas con estos fondos se refiere al Mobiliario y Equipo de Oficina adquirido al 31 de diciembre 2017, el cual es como sigue:

Bien Mueble	2016	2017
	Importe	Importe
impresora láser a color, Copiadora y Escaner	\$ 3,899	
Impresora Multifuncional Xpress SL-480W	3,899	
Telefono Inalámbrico Panasonic KX-TG1712	1,238	
Telefono Inalámbrico Panasonic KX-TG1713	1,238	
Otros	41	
Laptop Dell Inspiron 14-548		8,000
Laptop HP 240 G5.		10,700
Laptop Asus X541Ua		11,000
Teclado Numérico Vorago	\$	117
Mouse Óptico (tres piezas)		746
Excritorio en "L" EGO	\$	4,500
Silla Ejecutiva Camel		3,247
Total por año	10,315	38,310
TOTAL DE BIENES MUEBLES	\$	48,625

6. La Junta Directiva del Instituto Municipal de Planeación Integral de Guadalupe, Nuevo León, deberá aprobar el método, las tasas aplicables y los criterios para la depreciación los cuales se destinará a los bienes Muebles, de acuerdo con lo establecido en la Ley General de Contabilidad Gubernamental y las Reglas de Registro que emita el Consejo Nacional de Armonización Contable (CONAC).





PASIVO

1. El Pasivo se integra por los dos Grupos siguientes:

Grupo	2017	2016
Pasivo Circulante	\$ 455,021	\$ 716,121
Pasivo No Circulante	0	0
Total de Pasivo	\$ 455,021	\$ 716,121

2. El análisis de estas operaciones financieras relacionadas con el Grupo Pasivo Circulante se estructura de la siguiente manera:

Grupo	2017	2016
Cuentas por Pagar a Corto Plazo	\$ 0	\$ 0
Documentos por Pagar a Corto Plazo	0	0
Porción a Corto Plazo de la Deuda Pública a Largo Plazo	0	0
Títulos y Valores a Corto Plazo	0	0
Sueldos por Pagar	12,237	0
Fondos y Bienes de Terceros en Garantía y/o Administración a Corto Plazo	0	0
Provisiones a Corto Plazo	0	
Retenciones y Contribuciones por Pagar a Corto Plazo	442,784	716,121
Total de Pasivo Circulante	\$ 455,021	\$ 716,121

Retenciones y Contribuciones por Pagar a Corto Plazo

3. El análisis de estas operaciones financieras relacionadas con este Rubro es como sigue:

Retención	Importe
ISPT	\$ 415,070
Clínica Municipal	27,715
Total de Retenciones	\$ 442,785

4. La retención del ISPT se genera cuando se realiza el pago de nómina a empleados conforme a lo establecido en la Ley del Impuesto sobre la Renta, por lo tanto su saldo representa el adeudo que tiene el IMPLANI con la Secretaria de Hacienda y Crédito Público.

5. La Retención por el concepto de Clínica Municipal se genera cuando se realiza el pago de nómina a empleados, esta retención se realiza en los términos que establece la cláusula tercera del convenio firmado el día 01 de Mayo del año 2016. Su saldo representa el adeudo que tiene el IMPLANI con la Clínica Municipal, por la falta de pago del IMPLANI a la Clínica se generó el déficit al final del ejercicio.



El porcentaje de las cuotas se detallan a continuación:

Salario Mensual		Salario Mensual		Cuota Mensual
De		hasta		
\$	0.00	\$	3,500.00	\$ 80.00
	3,501.00		4,000.00	115.00
	4,001.00		5,000.00	150.00
	5,001.00		6,000.00	190.00
	6,001.00		7,000.00	270.00
	7,001.00		8,000.00	350.00
	8,001.00		9,000.00	360.00
	9,001.00		10,000.00	395.00
	10,001.00		12,000.00	525.00
	12,001.00		14,000.00	560.00
	14,001.00		20,000.00	800.00
	20,001.00		45,000.00	900.00
	45,001.00		En adelante	2,000.00

Relación de sueldos por pagar.

6. El análisis de esta cuenta relacionadas con este Rubro es como sigue:

Sueldos Por Pagar	Importe
Melizza Najera Cortes	\$ 12,237
	0
Total	\$ 12,237

El saldo de esta cuenta se debe a un error en el archivo donde se detalle el monto a depositar a cada empleado por concepto nomina, el cual se genera en un archivo de Excel y se carga al portal bancario para realizar la dispersión.


II) NOTAS AL ESTADO DE ACTIVIDADES

II-A) INGRESOS DE GESTIÓN

1. A continuación se informan los montos totales de cada clase de Rubro, el cual es el tercer nivel del Clasificador por Rubro de Ingresos:

Estado de Actividades al 31 de diciembre de 2017

	2017	2016
INGRESOS Y OTROS BENEFICIOS	\$ 11,818,603	10,631,251
INGRESOS POR GESTIÓN	0	0
Impuestos	0	0
Cuotas y Aportaciones de Seguridad Social	0	0
Contribuciones de Mejoras	0	0
Derechos	0	0
Productos Tipo Corriente	0	0
Aprovechamientos Tipo Corriente	0	0
Ingresos por Venta de Bienes y Servicios	0	0
Ingresos no Comprendidos en las Fracciones de la Ley	0	0





2. En el Rubro de Servicios Personales las cuentas que se registran comprende el importe del gasto por remuneraciones del personal de carácter permanente y transitorio al servicio del IMPLANI y las obligaciones que de ello se deriven, a continuación se detallan cada una de las cuentas:

Cuenta	Importe
Sueldos	\$ 8,039,370
Asimilados	0
Aguinaldo	1,247,853
Prima Vacacional	219,363
Indemnizaciones	99,396
Total de Servicios Personales	\$ 9,605,982

3. El Rubro de Servicios Generales comprende el importe del gasto por todo tipo de servicios que se contraten con particulares o instituciones del propio sector público; así como los servicios oficiales requeridos para el desempeño de actividades vinculadas con la función pública, a continuación se detallan cada uno de los servicios:

Servicios	2017
Básicos	\$ 17,996
De Arrendamiento	12,598
Profesionales, Científicos, Técnicos y Otros Servicios	763,872
Financieros, Bancarios y Comerciales	37
De Instalación, Reparación, Mantenimiento y Conservación	58,583
De Comunicación Social y Publicidad	797,846
De Traslado y Viáticos	117,210
Oficiales	0
Otros Servicios Oficiales	289,821
Total Servicios Generales	\$ 2,058,033

4. En el apartado de Materiales y Suministros están comprendidos los gastos como lo es papelería, combustibles y lubricantes, servicios de impresión, los cuales se detallan en las siguientes cuentas:

Materiales y Suministros	2017
Materiales de Administración, Emisión de Documentos y Artículos Oficiales	\$ 77,300
Alimentos y Utensilios	44,860
Materiales y Artículos de Construcción y de Reparación	34,978
Combustibles, Lubricantes y Aditivos	23,270
Vestuario, Blancos, Prendas de Protección y Artículos Deportivos	10,464
Herramientas, Refacciones y Accesorios Menores	12,202
Total Servicios Generales	\$ 203,074



PARTICIPACIONES, APORTACIONES, TRANSFERENCIAS	11,535,717	0
Participaciones y Aportaciones	0	0
Transferencias recibidas de municipio.	11,535,717	10,631,151
 OTROS INGRESOS	 282,886	 100
Otros Ingresos	282,886	100

2. Los ingresos por el Rubro de Transferencias recibidas de municipio por la cantidad de \$11,535,717 corresponden a la ministraciones mensuales que el Municipio de Guadalupe, Nuevo León, entrega al IMPLANI durante el periodo de Enero a Diciembre del año 2017.
3. Los ingresos por el Rubro de Otro Ingresos por la cantidad de \$ 282,886 se integra de la siguiente manera:
 - a. \$282,812 por concepto de ingresos virtuales correspondientes al 3% del impuesto sobre nómina del periodo de Enero a Diciembre del ejercicio 2017
 - b. \$ 74 intereses generados por la cuenta bancaria en poder del IMPLANI durante el periodo de Enero a Diciembre del año 2017.

II-B) GASTOS Y OTRAS PÉRDIDAS

1. A continuación se informan los montos totales de cada clase de Rubro, el cual es el tercer nivel:

	2017	2016
GASTOS Y OTRAS PÉRDIDAS	\$ 11,875,903	\$ 10,737,256
GASTOS DE FUNCIONAMIENTO	11,875,903	10,737,256
Servicios Personales	9,605,982	7,850,966
Materiales y Suministros	203,074	132,135
Servicios Generales	2,058,033	2,754,155
TRANSFERENCIAS, ASIGNACIONES, SUBSIDIOS Y OTRAS	0	0
PARTICIPACIONES Y APORTACIONES	0	0
INTERESES, COMISIONES Y OTROS GASTOS DE LA DEUDA	0	0
OTROS GASTOS Y PÉRDIDAS EXTRAORDINARIAS	8,814	0
Depreciación de bienes muebles	8,814	
INVERSIÓN PÚBLICA	0	0
RESULTADO DEL EJERCICIO AHORRO/DESAHORRO	\$ -57,300	\$ -106,005



III) NOTAS AL ESTADO DE VARIACIONES EN LA HACIENDA PÚBLICA

Patrimonio Contribuido

1. Al 31 de diciembre del año 2017, el Patrimonio Contribuido no ha sufrido modificaciones.

Patrimonio Generado de Ejercicios Anteriores

2. Al 31 de diciembre del año 2016, el Patrimonio Generado de Ejercicio corresponde a un desahorro por la cantidad de \$ 106,005, dicho monto sufrió modificaciones en el año 2017 ya que se nos pagó por parte de municipio saldos de cuentas por cobrar que suman \$768,981 más 5,656 que se tenía en el ejercicio 2016 en el saldo de gastos por comprobar.

VARIACION DE HACIENDA PUBLICA.		
Resultado de Ejercicios Anteriores	\$	657,320
Resultado del Ejercicio 2017	\$	-57,300

Patrimonio Generado del Ejercicio

3. Al 31 de diciembre del año 2017, el Patrimonio Generado de Ejercicio presente corresponde a un desahorro por la cantidad de \$ 57,300 el cual podrá ubicar su conformación en el Estado de Actividades del IMPLANI.

Ajustes por Cambios en Valor

4. Al 31 de diciembre del año 2016, no ha sufrido modificaciones el Ajuste por Cambios en Valor.

IV) NOTAS AL ESTADO DE FLUJOS DE EFECTIVO

Efectivo y Equivalentes (Análisis de los Saldos Iniciales y Finales)

1. El saldo inicial de estas cuentas se describe en el siguiente recuadro:

Nombre		2017
Efectivo	\$	6,000
Efectivo en Bancos-Tesorería		513,385
Total de Efectivo	\$	519,385

2. Mientras que las cantidades de los saldos finales son como sigue:

Nombre		2017
Efectivo	\$	0
Efectivo en Bancos-Tesorería		1,015,086
Total de Efectivo	\$	1,015,086

V) CONCILIACION


Conciliación entre los Ingresos Presupuestarios y Contables, así como entre los Egresos Presupuestarios y los Gastos Contables:

Instituto Municipal de Planeación Integral de Guadalupe Nuevo León Conciliación entre los Ingresos Presupuestarios y Contables Correspondientes al 31 de diciembre de 2016 (Pesos)		
1. Ingresos Presupuestarios		\$ 11,535,717
2. Más ingresos contables no presupuestarios		\$ 282,886
Incremento por variación de inventarios	\$	-
Disminución del exceso de estimaciones por pérdida o deterioro u obsolescencia		-





Otros ingresos y beneficios varios	-	
Otros ingresos contables no presupuestarios	282,886	
3. Menos ingresos presupuestarios no contables		\$ -
4. Ingresos Contables (4=1+2-3)		\$ 11,535,717
Instituto Municipal de Planeación Integral de Guadalupe Nuevo León Conciliación entre los Egresos Presupuestarios y los Gastos Contables Correspondientes del 1 de enero al 31 de diciembre de 2016 (Pesos)		
1. Total de egresos (presupuestarios)		\$ 11,875,903
2. Menos egresos presupuestarios no contables		\$ 0
Mobiliario y equipo de administración	\$ 0	
Mobiliario y equipo educacional y recreativo	-	
Equipo e instrumental médico y de laboratorio	-	
Vehículos y equipo de transporte	-	
Maquinaria, otros equipos y herramientas	-	
Bienes inmuebles	-	
Activos intangibles	-	
Obra pública en bienes propios	-	
Provisiones para contingencias y otras erogaciones especiales	-	
Amortización de la deuda pública	-	
Adeudos de ejercicios fiscales anteriores	-	
Otros egresos presupuestarios no contables	-	
3. Más gastos contables no presupuestarios		
Estimaciones, depreciaciones, deterioros, obsolescencia y amortizaciones	\$ 0	
Provisiones	-	
Disminución de inventarios	-	
Aumento por insuficiencia de estimaciones por pérdida o deterioro u obsolescencia	-	
Aumento por insuficiencia de provisiones	-	
Otros gastos	-	
Otros gastos contables no presupuestales	-	
4. Totales de gasto contable (4=1+2-3)		\$ 11,875,903





B) NOTAS DE MEMORIA (CUENTAS DE ORDEN)

CUENTAS DE ORDEN CONTABLES Y PRESUPUESTARIAS

I) CUENTAS DE ORDEN CONTABLES

Juicios

1. Al cierre de este ejercicio 2017 el IMPLANI no tiene demandas en su contra como Instituto, ni hacia alguno de sus empleados, así como también no ha realizado demandas en contra de terceros.





C) NOTAS DE GESTIÓN ADMINISTRATIVA

1. Introducción

1. Los estados financieros del IMPLANI muestran la información financiera comprensible, que requieren en el Municipio de Guadalupe Nuevo León, el H. Congreso del Estado de Nuevo León, así como también para cualquier ciudadano que requiera dicha información.

2. Panorama Económico y Financiero

2. Que para la mejor toma de decisiones durante el ejercicio fiscal 2017 es importante señalar algunos factores que obstaculizan el crecimiento, tales como problemas de inseguridad pública, el precio del petróleo, inestabilidad financiera, la debilidad del mercado externo y la economía mundial.

3. Autorización e Historia

a) Fecha de creación del ente

El R. Ayuntamiento de Guadalupe Nuevo León en la Tercera Sesión Ordinaria de fecha del día 24 de noviembre del año 2015, aprobó el acuerdo No. 04 consignada en el Acta No. 05, la remisión al H. Congreso del Estado de la solicitud de creación de los Institutos Instituto Municipal de Planeación Integral, de Guadalupe Nuevo León.

La 74.- Septuagésima Cuarta Legislatura del H. Congreso de Estado, emito el Decreto 060 por el cual aprueba y autoriza al Ayuntamiento de Guadalupe Nuevo León la solicitud efectuada para la creación del Organismo Público Descentralizado denominado Instituto Municipal de Planeación Integral (IMPLANI), Decreto que fuese publicado en las páginas 177 y 178 del Periódico Oficial del Estado No 165 III de fecha 30 de diciembre del 2015.

En cumplimiento del Artículo 113 fracción VI de la Ley de Gobierno Municipal del Estado de Nuevo León, y habiéndose creado el Instituto Municipal de Planeación Integral de Guadalupe, Nuevo León, el R. Ayuntamiento de Guadalupe Nuevo León en la Séptima Sesión Ordinaria de fecha 29 de enero del año 2015 aprobó el Reglamento, una vez publicado en el Periódico Oficial del Estado entregara en vigor dicho Reglamento.

El Reglamento del Instituto Municipal de Planeación Integral de Guadalupe, Nuevo León, fue publicado en el Periódico Oficial del Estado de Nuevo León número 19 Tomo II de fecha 10 de febrero del ejercicio 2016.

b) Principales cambios en su estructura

Durante el periodo del ejercicio del año 2017 no se han realizado cambios en la estructura.

4. Organización y Objeto Social

a) Objeto social.

Es coordinar la planeación de la administración pública municipal, buscando que las políticas públicas y programas cuenten con un eje transversal, que permita una administración ordenada y eficiente.





b) Principal actividad.

Fiscalmente es actividades administrativas municipales de instituciones de bienestar social.

c) Ejercicio fiscal.

El Registro Federal de Contribuyentes del IMPLANI es IMP160210J28, además el ejercicio fiscal comprende del 01 de enero al 31 de diciembre de cada año.

d) Régimen jurídico.

Persona Moral con fines no lucrativos.

e) Consideraciones fiscales del ente: revelar el tipo de contribuciones que esté obligado a pagar o retener.

Retenciones del impuesto sobre la renta por sueldos y salarios, asimilados, honorarios, retenciones sobre nómina y parte parcial de pago y arrendamiento.

El Impuesto sobre nómina de las remuneraciones pagadas al personal no se realiza ningún movimiento contable, ya que dicho pago se realiza virtualmente por lo cual no se genera realmente ninguna salida de dinero.

f) Estructura organizacional básica

El Instituto Municipal de Planeación Integral de Guadalupe, Nuevo León, está a cargo de la Junta Directiva, la cual está representada por la Directora General Lic. Armida Serrato Flores.

1 Dirección, 2 Directores, 3 Asistentes, 8 Coordinadores, 6 Jefaturas, 1 Secretaria de Dirección, 1 Auxiliar de Dirección, 1 Auxiliar Administrativo, 15 Auxiliares Generales, 1 Chofer y 1 Mensajero.

g) Fideicomisos, mandatos y análogos de los cuales es fideicomitente o fiduciario.

El IMPLANI no estableció fideicomisos, mandatos y análogos durante el periodo del ejercicio 2017.

5. Bases de Preparación de los Estados Financieros

Los Estados Financieros y la información emanada de la contabilidad se encuentran expresadas en moneda nacional.

Actualmente, el IMPLANI se encuentra en busca de un sistema contable con el que se pretende mejorar los procesos para el registro y control del presupuesto en sus diferentes momentos contables.

6. Políticas de Contabilidad Significativas

- a) El IMPLANI no realiza la actualización del valor de los Activos, Pasivos y Hacienda Pública/Patrimonio.
- b) El IMPLANI no contempla la realización de operaciones que implique el pago en moneda extranjera.
- c) El IMPLANI no tiene inversión en acciones de Compañías subsidiarias no consolidadas y asociadas.
- d) El IMPLANI no vende ni transforma inventarios.





- e) La obligación laboral de pagar prima de antigüedad de conformidad con lo establecido en el la Ley Federal del Trabajo, al personal asignado a la nómina de base de este Instituto, cuando se retira en forma voluntaria y que cuente con más de quince años de servicio o por baja injustificada, no se registra como provisión en el Pasivo Contingente por su importancia relativa y cuando se liquida se carga a gastos.

Además, en acuerdo emitido por el Consejo Nacional de Armonización Contable, publicado en el Diario Oficial de la Federación el día 13 de Diciembre de 2011, en el cual se establece en el Inciso C. Reglas Específicas del Registro y Valoración del Pasivo, en el Punto 12. Provisiones para demandas, juicios y contingencias, 12.4 Obligaciones laborales, lo siguiente "Por lo que se refiere al reconocimiento de un pasivo o una estimación por beneficios a los empleados, el CONAC emitirá las normas contables y de emisión de información, en virtud de que se debe analizar, revisar, evaluar, y determinar el alcance del impacto en la información financiera". Debido a que el CONAC no ha emitido las normas contables citadas no es posible registrar la provisión como Pasivo Contingente.

- f) El IMPLANI no tiene registradas Pensiones.
- g) El IMPLANI no tiene registradas Reservas.
- h) Para la clasificación de las operaciones presupuestarias y contables se alinea el Clasificador por Objeto del gasto, Clasificador por Tipo de Gasto y Clasificador por Rubro de Ingresos emitidos por el CONAC.
- i) El importe de las reclasificaciones y su concepto se muestran en el Estado de Situación Financiera.
- j) El IMPLANI no ha llevado a cabo una depuración y cancelación de saldos, ya que es una entidad de nueva creación.

7. Posición en Moneda Extranjera y Protección por Riesgo Cambiario

El IMPLANI no ha realizado operaciones en moneda extranjera, por lo que no tiene obligaciones o derechos de esta naturaleza.

8. Reporte Analítico del Activo

- a) El IMPLANI no ha autorizado la vida útil o porcentajes de depreciación de los diferentes activos conforme a los lineamientos del CONAC.
- b) El IMPLANI no ha autorizado los porcentajes de depreciación ni cambios en los mismos.
- c) En el presente ejercicio no se capitalizaron gastos financieros, de investigación y desarrollo.
- d) No se cuenta con inversiones financieras de las cuales se deriven riesgos por tipo de cambios y tasas de interés.
- e) No se cuenta con el valor activado en el ejercicio de los bienes.





- f) No se tiene conocimiento de circunstancias de carácter significativo que afecten el activo, tales como bienes en garantía, señalados en embargos, litigios, títulos de inversiones entregados en garantías, baja significativa del valor de inversiones financieras, etc.
- g) No se han realizado desmantelamiento de activos.
- h) No se cuenta con lineamientos o políticas para realizar una mejor administración de los activos.

9. Fideicomisos, Mandatos y Análogos

El IMPLANI no estableció fideicomisos, mandatos y análogos durante el periodo del ejercicio 2016.

10. Reporte de la Recaudación

- a) Esta información se encuentra en los Reportes de Información contable.
- b) La recaudación se presupuesta antes del inicio del ejercicio.

11. Información sobre la Deuda y el Reporte Analítico de la Deuda

No se tiene deuda contratada al cierre del ejercicio 2016.

12. Calificaciones otorgadas

No se obtuvieron calificaciones crediticias.

13. Proceso de Mejora

Actualmente se encuentra en busca de un sistema contable con el que se pretende mejorar los procesos para el registro y control del presupuesto en sus diferentes momentos contables.

14. Información por Segmentos

No se considera necesario presentar información financiera segmentada, adicional a la que se presenta en los Estados Financieros.

15. Eventos Posteriores al Cierre

Posterior al cierre del periodo en caso de presentarse situaciones futuras relevantes que afecten económica y financieramente al IMPLANI, de manera responsable e institucional, se procederá a la atención de las posibles contingencias que puedan presentarse.

16. Partes Relacionadas

No existen partes relacionadas que ejerzan influencia en la toma de decisiones operativas y financieras.

17. Responsabilidad Sobre la Presentación Razonable de la Información Contable

Bajo protesta de decir verdad declaramos que los Estados Financieros y sus Notas, son razonablemente correctos y son responsabilidad del emisor.



Armida Serrato Flores,
Directora General





SECRETARÍA DE FINANZAS
Y TESORERÍA MUNICIPAL

GOBIERNO DE
CIUDAD GUADALUPE
NUEVO LEÓN

00 173
Voluntad que
no se detiene.

INSTITUTO MUNICIPAL DE DESARROLLO POLICIAL




INSTITUTO MUNICIPAL DE DESARROLLO POLICIAL DE GUADALUPE


Estado de Actividades
Al 31 de diciembre de 2017
(Pesos)

Concepto	2017	Concepto	2017
INGRESOS Y OTROS BENEFICIOS		GASTOS Y OTRAS PÉRDIDAS	
Ingresos de la Gestión	4,182,000	Gastos de Funcionamiento	12,020,375
Impuestos		Servicios Personales	6,932,905
Cuotas y Aportaciones de Seguridad Social		Materiales y Suministros	677,934
Contribuciones de Mejoras		Servicios Generales	4,409,535
Derechos			
Productos de Tipo Corriente		Transferencia, Asignaciones, Subsidios y Otras Ayudas	
Aprovechamientos de Tipo Corriente		Transferencias Internas y Asignaciones al Sector Público	
Ingresos por Venta de Bienes y Servicios	4,182,000	Transferencias al Resto del Sector Público	
Ingresos no Comprendidos en las Fracciones de la		Subsidios y Subvenciones	
		Ayudas Sociales	
Participaciones, Aportaciones, Transferencias, Asignaciones, Subsidios y Otras Ayudas	8,444,534	Pensiones y Jubilaciones	
Participaciones y Aportaciones		Transferencias a Fideicomisos, Mandatos y Contratos Análogos	
Transferencia, Asignaciones, Subsidios y Otras ayudas	8,444,534	Transferencias a la Seguridad Social	
		Donativos	
Otros Ingresos y Beneficios	197,078	Transferencias al Exterior	
Ingresos Financieros	1,027		
Incremento por Variación de Inventarios		Participaciones y Aportaciones	
Disminución del Exceso de Estimaciones por Pérdida o Deterioro u Obsolescencia		Participaciones	
Disminución del Exceso de Provisiones		Aportaciones	
Otros Ingresos y Beneficios Varios	196,051	Convenios	
Total de Ingresos y Otros Beneficios	12,823,612	Intereses, Comisiones y Otros Gastos de la Deuda Pública	
		Intereses de la Deuda Pública	
		Comisiones de la Deuda Pública	
		Gastos de la Deuda Pública	
		Costo por Coberturas	
		Apoyos Financieros	
		Otros Gastos y Pérdidas Extraordinarias	197,114
		Estimaciones, Depreciaciones, Deterioros, Obsolescencia y Provisiones	197,114
		Disminución de Inventarios	
		Aumento por Insuficiencia de Estimaciones por Pérdida o Deterioro y Obsolescencia	
		Aumento por Insuficiencia de Provisiones	
		Otros Gastos	
		Inversión Pública	
		Inversión Pública no Capitalizable	
		Total de Gastos y Otras Pérdidas	12,217,488
		Resultados del Ejercicio (Ahorro/Desahorro)	606,123

Bajo protesta de decir verdad declaramos que los Estados Financieros y sus Notas son razonablemente correctos y responsabilidad del emisor



LIC. OMAR SURO REYES
DIRECTOR GENERAL DEL INSTITUTO MUNICIPAL DE
DESARROLLO POLICIAL



CP GERARDO GONZÁLEZ GARZA
COORDINADOR GENERAL ADMINISTRATIVO DEL INSTITUTO
MUNICIPAL DE DESARROLLO POLICIAL DE GUADALUPE

INSTITUTO MUNICIPAL DE DESARROLLO POLICIAL DE GUADALUPE

Estado de Situación Financiera


Al 31 de Diciembre de 2017

(Pesos)


175

CONCEPTO	Año 2017	CONCEPTO	Año 2017
ACTIVO		PASIVO	
<i>Activo Circulante</i>		<i>Pasivo Circulante</i>	
Efectivo y Equivalentes	6,320,590	Cuentas por Pagar a Corto Plazo	600,961
Derechos a Recibir Efectivo o Equivalentes		Documentos por Pagar a Corto Plazo	
Derechos a Recibir Bienes o Servicios		Porción a Corto Plazo de la Deuda Pública a Largo Plazo	
Inventarios		Títulos y Valores a Corto Plazo	
Almacenes		Pasivos Diferidos a Corto Plazo	
Estimación por Pérdida o Deterioro de Activos Circulantes		Fondos y Bienes de Terceros en Garantía y/o Administración a Corto Plazo	
Otros Activos Circulantes		Provisiones a Corto Plazo	
		Otros Pasivos a Corto Plazo	
Total de Activos Circulantes	6,320,590	Total de Pasivos Circulantes	600,961
<i>Activo No Circulante</i>		<i>Pasivo No Circulante</i>	
Inversiones Financieras a Largo Plazo		Cuentas por Pagar a Largo Plazo	
Derechos a Recibir Efectivo o Equivalentes a Largo Plazo		Documentos por Pagar a Largo Plazo	
Bienes Inmuebles, Infraestructura y Construcciones en Proceso		Deuda Pública a Largo Plazo	
Bienes Muebles	1,443,136	Pasivos Diferidos a Largo Plazo	
Activos Intangibles		Fondos y Bienes de Terceros en Garantía y/o en Administración a Largo Plazo	
Depreciación, Deterioro y Amortización Acumulada de Bienes	(219,559)	Provisiones a Largo Plazo	
Activos Diferidos			
Estimación por Pérdida o Deterioro de Activos no Circulantes		Total de Pasivos No Circulantes	
Otros Activos no Circulantes			
Total de Activos No Circulantes	1,223,577	Total del Pasivo	600,961
Total del Activo	7,544,167	HACIENDA PÚBLICA/ PATRIMONIO	
		<i>Hacienda Pública/Patrimonio Contribuido</i>	
		Aportaciones	
		Donaciones de Capital	
		Actualización de la Hacienda Pública / Patrimonio	
		Hacienda Pública/Patrimonio Generado	6,943,207
		Resultados del Ejercicio (Ahorro / Desahorro)	606,123
		Resultados de Ejercicios Anteriores	6,337,084
		Revalúos	
		Reservas	
		Rectificaciones de Resultados de Ejercicios Anteriores	
		Exceso o Insuficiencia en la Actualización de la Hacienda	
		Resultado por Posición Monetaria	
		Resultado por Tenencia de Activos no Monetarios	
		Total Hacienda Pública/ Patrimonio	6,943,207
		Total del Pasivo y Hacienda Pública / Patrimonio	7,544,167

Bajo protesta de decir verdad declaramos que los Estados Financieros y sus Notas son razonablemente correctos y responsabilidad del emisor



LIC. OMAR SURO REYES
DIRECTOR GENERAL DEL INSTITUTO MUNICIPAL DE
DESARROLLO POLICIAL

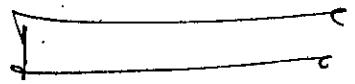


CP. GERARDO GONZALEZ GARZA
COORDINADOR GENERAL ADMINISTRATIVO DEL INSTITUTO
MUNICIPAL DE DESARROLLO POLICIAL DE GUADALUPE


INSTITUTO MUNICIPAL DE DESARROLLO POLICIAL DE GUADALUPE
Estado de Variación en la Hacienda Pública
Del 1 de enero al 31 de diciembre de 2017
(pesos)

Concepto	Hacienda Pública/Patrimonio Contribuido	Hacienda Pública/Patrimonio Generado de Ejercicios Anteriores	Hacienda Pública/Patrimonio Generado del Ejercicio	Ajustes por Cambios de Valor	TOTAL
Rectificaciones de Resultados de Ejercicios Anteriores					
Patrimonio Neto Inicial Ajustado del Ejercicio					
Aportaciones					
Donaciones de Capital					
Actualización de la Hacienda Pública/Patrimonio					
Variaciones de la Hacienda Pública/Patrimonio Neto del Ejercicio					
Resultados del Ejercicio (Ahorro/Desahorro)					
Resultados de Ejercicios Anteriores					
Revalúos					
Reservas					
Hacienda Pública/Patrimonio Neto Final del Ejercicio 2015					
Cambios en la Hacienda Pública/Patrimonio Neto del Ejercicio 2016					
Aportaciones					
Donaciones de Capital					
Actualización de la Hacienda Pública/Patrimonio					
Variaciones de la Hacienda Pública/Patrimonio Neto del Ejercicio 2016					
Resultados del Ejercicio (Ahorro/Desahorro)			6,943,207		6,943,207
Resultados de Ejercicios Anteriores			606,123		606,123
Revalúos			6,337,084		6,337,084
Reservas					
Saldo Neto en la Hacienda Pública / Patrimonio 2016			6,943,207		6,943,207

Bajo protesta de decir verdad declaramos que los Estados Financieros y sus Notas son razonablemente correctos y responsabilidad del emisor



LIC. OMAR SURO REYES
 DIRECTOR GENERAL DEL INSTITUTO MUNICIPAL DE
 DESARROLLO POLICIAL



CP. GERARDO GONZALEZ GARZA
 COORDINADOR GENERAL ADMINISTRATIVO DEL INSTITUTO
 MUNICIPAL DE DESARROLLO POLICIAL DE GUADALUPE

INSTITUTO MUNICIPAL DE DESARROLLO POLICIAL DE GUADALUPE

Estado de Flujos de Efectivo
Del 1 de enero al 31 de diciembre de 2017
(Pesos)

Concepto	2017	2016	Concepto	2017	2016
Flujos de Efectivo de las Actividades de Operación			Flujos de Efectivo de las Actividades de Inversión		
Origen	12,823,612	14,083,016	Origen	0	0
Impuestos	-	-	Bienes Inmuebles, Infraestructura y	-	-
Cuotas y Aportaciones de Seguridad Social	-	-	Bienes Muebles	-	-
Contribuciones de mejoras	-	-	Otros Orígenes de Inversión	-	-
Derechos	-	-	Aplicación	567,903	875,233
Productos de Tipo Corriente	-	-	Bienes Inmuebles, Infraestructura y	-	-
Aprovechamientos de Tipo Corriente	-	-	Bienes Muebles	567,903	875,233
Ingresos por Venta de Bienes y Servicios	4,182,000	3,601,000	Otras Aplicaciones de Inversión	-	-
Ingresos no Comprendidos en las Fracciones	-	-	Flujos Netos de Efectivo por Actividades de Inversión	(567,903)	(875,233)
Participaciones y Aportaciones	8,444,534	10,388,356			
Transferencias, Asignaciones y Subsidios y	196,051	93,509			
Otros Orígenes de Operación	1,027	151			
Aplicación	12,020,375	7,635,487	Flujo de Efectivo de las Actividades de Financiamiento		
Servicios Personales	6,932,905	4,292,124	Origen	(1,345,429)	1,946,390
Materiales y Suministros	677,934	1,010,601	Endeudamiento Neto	-	-
Servicios Generales	4,409,535	2,332,763	Interno	-	-
Transferencias Internas y Asignaciones al	-	-	Externo	-	-
Transferencias al resto del Sector Público	-	-	Otros Orígenes de Financiamiento	(1,345,429)	1,946,390
Subsidios y Subvenciones	-	-	Aplicación	(1,352,624)	1,440,624
Ayudas Sociales	-	-	Servicios de la Deuda	-	-
Pensiones y Jubilaciones	-	-	Interno	-	-
Transferencias a Fideicomisos, Mandatos y	-	-	Externo	-	-
Transferencias a la Seguridad Social	-	-	Otras Aplicaciones de Financiamiento	(1,352,624)	1,440,624
Donativos	-	-	Flujos netos de Efectivo por Actividades de Financiamiento	7,195	505,765
Transferencias al Exterior	-	-			
Participaciones	-	-			
Aportaciones	-	-			
Convenios	-	-			
Otras Aplicaciones de Operación	-	-			
Flujos Netos de Efectivo por Actividades de Operación	803,237	6,447,529	Incremento/Disminución Neta en el Efectivo y Equivalentes al Efectivo	242,529	6,078,061
			Efectivo y Equivalentes al Efectivo al inicio del Ejercicio	6,078,061	
			Efectivo y Equivalentes al Efectivo al final del Ejercicio	6,320,590	6,078,061

Bajo protesta de decir verdad declaramos que los Estados Financieros y sus Notas son razonablemente correctos y responsabilidad del emisor

LIC. OMAR SURO REYES
DIRECTOR GENERAL DEL INSTITUTO MUNICIPAL DE
DESARROLLO POLICIAL

CP. GERARDO GONZALEZ GARZA
COORDINADOR GENERAL ADMINISTRATIVO DEL INSTITUTO
MUNICIPAL DE DESARROLLO POLICIAL DE GUADALUPE

INSTITUTO MUNICIPAL DE DESARROLLO POLICIAL DE GUADALUPE


Estado Analítico del Activo

Del 1 de enero al 31 de diciembre de 2017


(Pesos)

Concepto	Saldo Inicial 1	Cargos del Periodo 2	Abonos del Periodo 3	Saldo Final 4=(1+2-3)	Variación del Periodo (4-1)
ACTIVO					
Activo Circulante	7,518,685	27,420,626	28,618,720	6,320,590	1,198,095
Efectivo y Equivalentes	6,078,061	13,679,688	13,437,159	6,320,590	242,530
Derechos a Recibir Efectivo o Eq	1,440,624	13,740,720	15,181,344		(1,440,624)
Derechos a Recibir Bienes o Serv Inventarios Almacenes					
Estimación por Pérdida o Deterior					
Otros Activos Circulantes		218	218		
Activo No Circulante	766,419	654,672	197,514	1,223,577	457,158
Inversiones Financieras a Largo P					
Derechos a Recibir Efectivo o Eq					
Bienes Inmuebles, Infraestructura					
Bienes Muebles	875,233	568,303	400	1,443,136	567,903
Activos Intangibles					
Depreciación, Deterioro y Amortiz	(108,814)	86,369	197,114	(219,559)	(110,745)
Activos Diferidos					
Estimación por Pérdida o Detérior					
Otros Activos no Circulantes					
TOTAL DEL ACTIVO	8,285,104	28,075,297	28,816,234	7,544,167	(740,937)

Bajo protesta de decir verdad declaramos que los Estados Financieros y sus Notas son razonablemente correctos y responsabilidad del emisor



LIC. OMAR SURO REYES
DIRECTOR GENERAL DEL INSTITUTO MUNICIPAL DE
DESARROLLO POLICIAL DE GUADALUPE



Sr. GERARDO GONZALEZ GARZA
COORDINADOR GENERAL ADMINISTRATIVO DEL INSTITUTO
MUNICIPAL DE DESARROLLO POLICIAL DE GUADALUPE

INSTITUTO MUNICIPAL DE DESARROLLO POLICIAL DE GUADALUPE

Estado Analítico de Ingresos
Del 1 de enero al 31 de diciembre de 2017
(Pesos)


Rubro de Ingresos	Estimado (1)	Ampliaciones y Reducciones (2)	Ingreso Modificado (3= 1 + 2)	Devengado (4)	Recaudado (5)	Diferencia (6= 5 - 1)
Impuestos						
Cuotas y Aportaciones de Seguridad Social						
Contribuciones de Mejoras						
Derechos						
Productos						
Corriente						
Capital						
Aprovechamientos						
Corriente						
Capital						
Ingresos por Ventas de Bienes y Servicios	4,100,000		4,100,000	4,182,000	4,182,000	82,000
Participaciones y Aportaciones						
Transferencias, Asignaciones, Subsidios y Otras Ayudas	11,029,000		11,029,000	8,641,612	8,641,612	(2,387,388)
Ingresos Derivados de Financiamientos						
Total	15,129,000		15,129,000	12,823,612	12,823,612	
				Ingresos excedentes ¹		(2,305,388)

¹ Los ingresos excedentes se presentan para efectos de cumplimiento de la Ley General de Contabilidad Gubernamental

Bajo protesta de decir verdad declaramos que los Estados Financieros y sus Notas son razonablemente correctos y responsabilidad del emisor

LIC. OMAR SURO REYES

DIRECTOR GENERAL DEL INSTITUTO MUNICIPAL DE
DESARROLLO POLICIAL DE GUADALUPE




CP. GERARDO GONZALEZ GARZA
COORDINADOR GENERAL ADMINISTRATIVO DEL INSTITUTO
MUNICIPAL DE DESARROLLO POLICIAL DE GUADALUPE


INSTITUTO MUNICIPAL DE DESARROLLO POLICIAL DE GUADALUPE
Estado Analítico de Ingresos
Del 1 de enero al 31 de Diciembre de 2017
pesos

Estado Analítico de Ingresos Por Fuente de Financiamiento	Estimado (1)	Ampliaciones y Reducciones (2)	Ingreso Modificado (3= 1 + 2)	Devengado (4)	Recaudado (5)	Diferencia (6= 5 - 1)
Ingresos del Gobierno						
Impuestos						
Contribuciones de Mejoras						
Derechos						
Productos						
Corriente						
Capital						
Aprovechamientos						
Corriente						
Capital						
Participaciones y Aportaciones						
Transferencias, Asignaciones, Subsidios y Otras Ayudas						
Ingresos de Organismos y Empresas	15,129,000	-	15,129,000	12,823,612	12,823,612	(2,305,388)
Cuotas y Aportaciones de Seguridad Social						
Ingresos por Ventas de Bienes y Servicios	4,100,000		4,100,000	4,182,000	4,182,000	82,000
Transferencias, Asignaciones, subsidios y Otras Ayudas	11,029,000		11,029,000	8,641,612	8,641,612	(2,387,388)
Ingresos derivados de financiamiento						
Ingresos Derivados de Financiamientos						
Total	15,129,000	-	15,129,000	12,823,612	12,823,612	(2,305,388)
				Ingresos excedentes		(2,305,388)

Bajo protesta de decir verdad declaramos que los Estados Financieros y sus Notas son razonablemente correctos y responsabilidad del emisor



LIC. OMAR SURO REYES
 DIRECTOR GENERAL DEL INSTITUTO MUNICIPAL DE
 DESARROLLO POLICIAL DE GUADALUPE




CP GERARDO GONZALEZ GARZA
 COORDINADOR GENERAL ADMINISTRATIVO DEL INSTITUTO
 MUNICIPAL DE DESARROLLO POLICIAL DE GUADALUPE


INSTITUTO MUNICIPAL DE DESARROLLO POLICIAL DE GUADALUPE
Estado Analítico del Ejercicio del Presupuesto de Egresos
Clasificación Administrativa
Del 1 de enero al 31 de Diciembre de 2017

Concepto	Egresos					
	Aprobado 1	Ampliaciones/ (Reducciones) 2	Modificado 3 = (1 + 2)	Devengado 4	Pagado 5	Subejercicio 6 = (3 - 4)
INSTITUTO MUNICIPAL DE DESARROLLO POLICIAL	15,400,000	-	15,400,000	12,588,677	12,588,677	2,496,155
	15,400,000	-	15,400,000	12,588,677	12,588,677	2,496,155

Bajo protesta de decir verdad declaramos que los Estados Financieros y sus Notas son razonablemente correctos y responsabilidad del emisor



LIC. OMAR SURO REYES
DIRECTOR GENERAL DEL INSTITUTO MUNICIPAL DE
DESARROLLO POLICIAL DE GUADALUPE

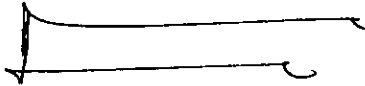


CE GERARDO GONZALEZ GARZA
COORDINADOR GENERAL ADMINISTRATIVO DEL INSTITUTO
MUNICIPAL DE DESARROLLO POLICIAL DE GUADALUPE

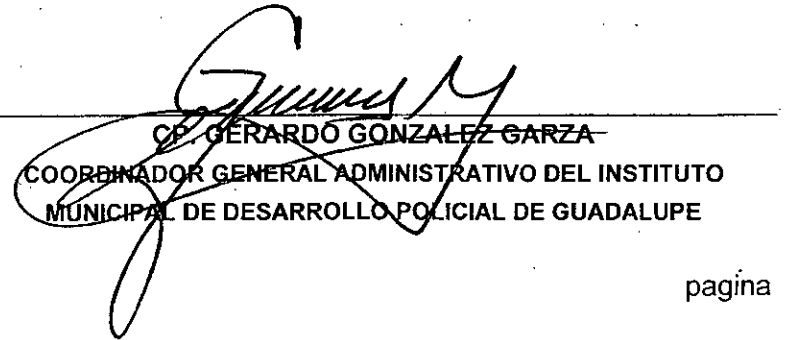
INSTITUTO MUNICIPAL DE DESARROLLO POLICIAL DE GUADALUPE
Estado Analítico del Ejercicio del Presupuesto de Egresos
Clasificación Administrativa
Del 1 de enero al 31 de Diciembre de 2017

Concepto	Egresos					
	Aprobado 1	Ampliaciones/ (Reducciones) 2	Modificado 3 = (1 + 2)	Devengado 4	Pagado 5	Subejercicio 6 = (3 - 4)
Poder Ejecutivo	15,400,000	-	15,400,000	12,588,677	12,588,677	2,496,155
Poder Legislativo						
Poder Judicial						
Órganos Autónomos						
Total	15,400,000	0	15,400,000	12,588,677	12,588,677	2,496,155

Bajo protesta de decir verdad declaramos que los Estados Financieros y sus Notas son razonablemente correctos y responsabilidad del emisor



LIC. OMAR SURO REYES
 DIRECTOR GENERAL DEL INSTITUTO MUNICIPAL DE
 DESARROLLO POLICIAL DE GUADALUPE



CP GERARDO GONZALEZ GARZA
 COORDINADOR GENERAL ADMINISTRATIVO DEL INSTITUTO
 MUNICIPAL DE DESARROLLO POLICIAL DE GUADALUPE

INSTITUTO MUNICIPAL DE DESARROLLO POLICIAL DE GUADALUPE
Estado Analítico del Ejercicio del Presupuesto de Egresos
Clasificación por Objeto del Gasto (Capítulo y Concepto)
Del 1 de enero al 31 de Diciembre de 2017
pesos

Concepto	Egresos					
	Aprobado	Ampliaciones/ (Reducciones)	Modificado	Devengado	Pagado	Subejercicio
	1	2	3 = (1 + 2)	4	5	6 = (3 - 4)
Servicios Personales	6,932,906		6,932,906	6,932,905	6,932,905	0
Remuneraciones al Personal de Carácter Permanente	6,932,906		6,932,906	6,932,905	6,932,905	0
Remuneraciones al Personal de Carácter Transitorio						
Remuneraciones Adicionales y Especiales						
Seguridad Social						
Otras Prestaciones Sociales y Económicas						
Previsiones						
Pago de Estímulos a Servidores Públicos						
Materiales y Suministros	925,682		925,682	677,934	677,934	247,748
Materiales de Administración, Emisión de Documentos y Artículos Oficiales	403,876		403,876	297,454	297,454	106,423
Alimentos y Utensilios	67,392		67,392	65,010	65,010	2,382
Materias Primas y Materiales de Producción y Comercialización						
Materiales y Artículos de Construcción y de Reparación	182,304		182,304	129,774	129,774	52,530
Productos Químicos, Farmacéuticos y de Laboratorio						
Combustibles, Lubricantes y Aditivos	83,325		83,325	76,216	76,216	7,109
Vestuario, Blancos, Prendas de Protección y Artículos Deportivos	49,625		49,625	46,625	46,625	3,000
Materiales y Suministros Para Seguridad	8,575		8,575	2,899	2,899	5,676
Herramientas, Refacciones y Accesorios Menores	130,586		130,586	59,957	59,957	70,629
Servicios Generales	5,791,412		5,791,412	4,409,535	4,409,535	1,381,877
Servicios Básicos	20,141		20,141	18,084	18,084	2,057
Servicios de Arrendamiento	122,333		122,333	89,352	89,352	32,981
Servicios Profesionales, Científicos, Técnicos y Otros Servicios	2,232,204		2,232,204	2,126,452	2,126,452	105,752
Servicios Financieros, Bancarios y Comerciales	26,380		26,380	22,265	22,265	4,115
Servicios de Instalación, Reparación, Mantenimiento y Conservación	989,804		989,804	676,333	676,333	313,471
Servicios de Comunicación Social y Publicidad	1,939,466		1,939,466	1,085,401	1,085,401	854,065
Servicios de Traslado y Viáticos	155,693		155,693	110,093	110,093	45,600

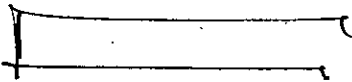
INSTITUTO MUNICIPAL DE DESARROLLO POLICIAL DE GUADALUPE
Estado Analítico del Ejercicio del Presupuesto de Egresos
Clasificación por Objeto del Gasto (Capítulo y Concepto)
Del 1 de enero al 31 de Diciembre de 2017
pesos

Concepto	Aprobado	Ampliaciones/ (Reducciones)	Egresos			Subejercicio
			Modificado	Devengado	Pagado	
	1	2	3 = (1 + 2)	4	5	6 = (3 + 4)
Servicios Oficiales	80,000		80,000	57,444	57,444	22,556
Otros Servicios Generales	225,391		225,391	224,110	224,110	1,281
Transferencias, Asignaciones, Subsidios y Otras Ayudas						
Transferencias Internas y Asignaciones al Sector Público						
Transferencias al Resto del Sector Público						
Subsidios y Subvenciones						
Ayudas Sociales						
Pensiones y Jubilaciones						
Transferencias a Fideicomisos, Mandatos y Otros Análogos						
Transferencias a la Seguridad Social						
Donativos						
Transferencias al Exterior						
Bienes Muebles, inmuebles e Intangibles	1,750,000		1,750,000	568,303	568,303	866,530
Mobiliario y Equipo de Administración	1,250,000		1,250,000	374,903	374,903	433,265
Mobiliario y Equipo Educativo y Recreativo						
Equipo e Instrumental Médico y de Laboratorio						
Vehículos y Equipo de Transporte	500,000		500,000	193,400	193,400	433,265
Equipo de Defensa y Seguridad						
Maquinaria, Otros Equipos y Herramientas						
Activos Biológicos						
Bienes Inmuebles						
Activos Intangibles						
Inversión Pública						
Obra Pública en Bienes de Dominio Público						
Obra Pública en Bienes Propios						
Proyectos Productivos y Acciones de Fomento						
Inversiones Financieras y Otras Provisiones						
Inversiones Para el Fomento de Actividades Productivas						
Acciones y Participaciones de Capital						

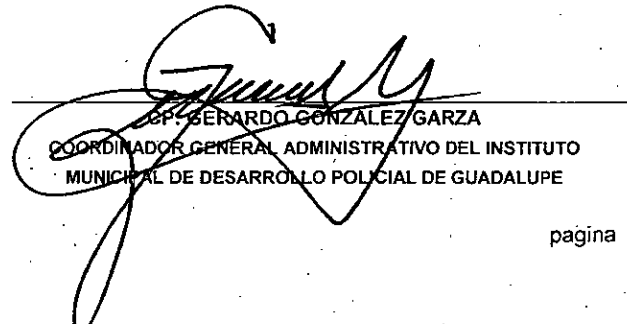
INSTITUTO MUNICIPAL DE DESARROLLO POLICIAL DE GUADALUPE
Estado Analítico del Ejercicio del Presupuesto de Egresos
Clasificación por Objeto del Gasto (Capítulo y Concepto)
Del 1 de enero al 31 de Diciembre de 2017
pesos

Concepto	Aprobado	Ampliaciones/ (Reducciones)	Egresos		Subejercicio	
			Modificado	Devengado		
	1	2	3 = (1 + 2)	4	5	6 = (3 - 4)
Compra de Títulos y Valores						
Concesión de Préstamos						
Inversiones en Fideicomisos, Mandatos y Otros Análogos						
Otras Inversiones Financieras						
Provisiones para Contingencias y Otras Erogaciones Especiales						
Participaciones y Aportaciones						
Participaciones						
Aportaciones						
Convenios						
Deuda Pública						
Amortización de la Deuda Pública						
Intereses de la Deuda Pública						
Comisiones de la Deuda Pública						
Gastos de la Deuda Pública						
Costo por Coberturas						
Apoyos Financieros						
Adeudos de Ejercicios Fiscales Anteriores (Adefas)						
Total del Gasto	15,400,000	-	15,400,000	12,588,677	12,588,677	2,496,155

Bajo protesta de decir verdad declaramos que los Estados Financieros y sus Notas son razonablemente correctos y responsabilidad del emisor



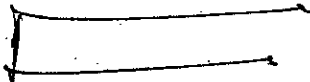
LIC. OMAR SURO REYES
 DIRECTOR GENERAL DEL INSTITUTO MUNICIPAL DE
 DESARROLLO POLICIAL DE GUADALUPE




CP. GERARDO GONZALEZ GARZA
 COORDINADOR GENERAL ADMINISTRATIVO DEL INSTITUTO
 MUNICIPAL DE DESARROLLO POLICIAL DE GUADALUPE

INSTITUTO MUNICIPAL DE DESARROLLO POLICIAL DE GUADALUPE Estado Analítico del Ejercicio del Presupuesto de Egresos Clasificación Económica (por Tipo de Gasto) Del 1 de enero al 31 de Diciembre de 2017 pesos						
Concepto	Egresos					
	Aprobado	Ampliaciones/ (Reducciones)	Modificado	Devengado	Pagado	Subejercicio
	1	2	3 = (1 + 2)	4	5	6 = (3 - 4)
Gasto Corriente	13,650,000	-	13,650,000	12,020,375	12,020,375	1,629,625
Gasto de Capital	1,750,000	-	1,750,000	568,303	568,303	866,530
Amortización de la deuda y disminución de pasivos						
Pensiones y Jubilaciones						
Total del Gasto	15,400,000	-	15,400,000	12,588,677	12,588,677	2,496,155

Bajo protesta de decir verdad declaramos que los Estados Financieros y sus Notas son razonablemente correctos y responsabilidad del emisor



LIC. OMAR SURO REYES
 DIRECTOR GENERAL DEL INSTITUTO MUNICIPAL DE
 DESARROLLO POLICIAL DE GUADALUPE





CP. GERARDO GONZALEZ GARZA
 COORDINADOR GENERAL ADMINISTRATIVO DEL INSTITUTO
 MUNICIPAL DE DESARROLLO POLICIAL DE GUADALUPE

INSTITUTO MUNICIPAL DE DESARROLLO POLICIAL DE GUADALUPE
Estado Análítico del Ejercicio del Presupuesto de Egresos
Clasificación Funcional (Finalidad y Función)
Del 1 de enero al 31 de Diciembre de 2017
pesos

Concepto	Egresos					
	Aprobado	Ampliaciones/ (Reducciones)	Modificado	Devengado	Pagado	Subejercicio
	1	2	3 = (1 + 2)	4	5	6 = (3 - 4)
Gobierno	15,400,000		15,400,000	12,588,677	12,588,677	2,811,323
Legislación						
Justicia						
Coordinación de la Política de Gobierno						
Asuntos Financieros y Hacendarios						
Asuntos de Orden Público y de Seguridad Interior	15,400,000		15,400,000	12,588,677	12,588,677	2,496,155
Otros Servicios Generales						
Desarrollo Social						
Protección Ambiental						
Vivienda y Servicios a la Comunidad						
Salud						
Recreación, Cultura y Otras Manifestaciones Sociales						
Educación						
Protección Social						
Desarrollo Económico						
Asuntos Económicos, Comerciales y Laborales en General						
Agropecuaria, Silvicultura, Pesca y Caza						
Combustibles y Energía						
Minería, Manufacturas y Construcción						
Transporte						
Comunicaciones						
Turismo						
Ciencia, Tecnología e Innovación						
Otras Industrias y Otros Asuntos Económicos						
Otras no Clasificadas en Funciones Anteriores						
Transacciones de la Deuda Pública / Costo Financiero de la Deuda						
Transferencias, Participaciones y Aportaciones entre Entidades						
Saneamiento del Sistema Financiero						
Adeudos de Ejercicios Fiscales Anteriores						
Total del Gasto	15,400,000	-	15,400,000	12,588,677	12,588,677	2,811,323

Bajo protesta de decir verdad declaramos que los Estados Financieros y sus Notas son razonablemente correctos y responsabilidad del emisor.


LIC. OMAR SURO REYES
 DIRECTOR GENERAL DEL INSTITUTO MUNICIPAL DE
 DESARROLLO POLICIAL DE GUADALUPE


LIC. GERARDO GONZÁLEZ GARZA
 COORDINADOR GENERAL ADMINISTRATIVO DEL INSTITUTO
 MUNICIPAL DE DESARROLLO POLICIAL DE GUADALUPE

INSTITUTO MUNICIPAL DE DESARROLLO POLICIAL DE GUADALUPE


Estado Análítico de la Deuda y Otros Pasivos

Del 1 de enero al 31 de Diciembre de 2017

(Pesos)


Denominación de las Deudas	Moneda de Contratación	Institución o País Acreedor	Saldo Inicial del Periodo 01 Enero 2017	Saldo Final del Periodo 31 de Diciembre 2017
DEUDA PÚBLICA				
Corto Plazo				
Deuda Interna				
Instituciones de Crédito				
Títulos y Valores	MXN			
Arrendamientos Financieros				
Anticipo de Participaciones				
Deuda Externa				
Organismos Financieros Internacion				
Deuda Bilateral				
Títulos y Valores				
Arrendamientos Financieros				
Subtotal a Corto Plazo				
Largo Plazo				
Deuda Interna				
Instituciones de Crédito	MXN			
Títulos y Valores	MXN			
Arrendamientos Financieros				
Deuda Externa				
Organismos Financieros Internacion				
Deuda Bilateral				
Títulos y Valores				
Arrendamientos Financieros				
Subtotal a Largo Plazo				
Otros Pasivos	MXN		1,946,390	600,961
Total de Deuda y Otros Pasivos			1,946,390	600,961

Bajo protesta de decir verdad declaramos que los Estados Financieros y sus Notas son razonablemente correctos y responsabilidad del emisor



LIC. OMAR SURO REYES

DIRECTOR GENERAL DEL INSTITUTO MUNICIPAL DE
DESARROLLO POLICIAL DE GUADALUPE



CD. GERARDO GONZALEZ GARZA
COORDINADOR GENERAL ADMINISTRATIVO DEL INSTITUTO
MUNICIPAL DE DESARROLLO POLICIAL DE GUADALUPE




INSTITUTO MUNICIPAL
DE DESARROLLO
POLICIAL
GOBIERNO DE
CIUDAD GUADALUPE
NUEVO LEÓN

**Voluntad que
no se detiene.**

INSTITUTO MUNICIPAL DE DESARROLLO POLICIAL DE GUADALUPE

NOTAS A LOS ESTADOS FINANCIEROS



INSTITUTO MUNICIPAL DE DESARROLLO POLICIAL DE GUADALUPE NUEVO LEÓN
Organismo Público Descentralizado
Notas a los estados financieros
 Al 31 de Diciembre de 2017
 (Cifras en pesos)

Nota 1 - Efectivo y Equivalentes:**Efectivo**

Representa el monto de dinero propiedad del Instituto Municipal de Desarrollo Policial de Guadalupe, recibido en caja y el que se encuentra en su administración se integra como sigue:

Nombre	Saldo al 31/Dic/ 2017
Caja Chica	\$ <u>10,000</u>

Bancos/Tesorería

Representa el monto de efectivo disponible propiedad del Instituto Municipal de Desarrollo Policial de Guadalupe, en Instituciones Bancarias, el cual se integra como sigue:

Cuentas Bancarias	Saldo al 31/Dic/ 2017
Bancómer S.A. de C.V.	\$ <u>6'310,590</u>

Nota 2 - Derechos a Recibir Efectivo y Equivalentes y Bienes o Servicios a Recibir:**Cuentas por cobrar a corto plazo**

El saldo de derechos a recibir efectivo y equivalentes y bienes o servicios a recibir al 31 de Diciembre de 2017 se integra por:

Cuenta Contable	Saldo al 31/Dic/ 2017
Cuentas por Cobrar por Transferencias y Asignaciones	\$ 0.00
Otras Cuentas por Cobrar a Corto Plazo	0.00
	\$ <u>0.00</u>

Nota 3 - Análisis de Bienes Muebles:

Bienes muebles	Tasa anual de depreciación %	Saldo al 31/Dic/ 2017
Mobiliario y equipo de administración	10%	\$ 915,515
Mobiliario y equipo de computo	33%	334,221
Equipo de Transporte	20%	<u>193,400</u>
		1'376,936
Depreciación acumulada de muebles		<u>(159,659)</u>
Total de Bienes Muebles, neto		\$ <u>1'247,381</u>

La depreciación se calcula sobre el valor de los activos utilizando el método de línea recta, a partir del mes siguiente de su adquisición, aplicando las tasas anuales en función a su vida útil estimada tal como lo marca la CONAC.

INSTITUTO MUNICIPAL DE DESARROLLO POLICIAL DE GUADALUPE NUEVO LEÓN
Organismo Público Descentralizado
Notas a los estados financieros
 Al 31 de Diciembre de 2017
 (Cifras en pesos)

Nota 4 - Cuentas por Pagar:

Cuenta Contable	Saldo al 31/Dic/ 2017
Proveedores por Pagar a Corto Plazo	\$ 185,763
Retenciones y Contribuciones por Pagar a Corto Plazo	415,198
	\$ 600,961

Nota 5 - Contingencias:

El Organismo es contingentemente responsable por diferencias de impuestos que podrían resultar en la eventual revisión, por parte de las autoridades fiscales, de las declaraciones y otros informes de impuestos presentados por el Organismo y de las resultantes de discrepancias de criterio en la interpretación de las disposiciones legales entre el Organismo y las autoridades fiscales. Al 31 de Diciembre de 2017, el Organismo no tiene pasivos definidos por estos conceptos.

Nota 6 - Ingresos por Venta de Bienes y Servicios:

Comprende el importe de los ingresos de las empresas con participación de capital gubernamental y/o privado, por la comercialización de bienes y prestación de servicios, y que se integran como se muestra a continuación:

	Saldo al 31/Dic/ 2017
Ingresos por Venta de Bienes y Servicios de Organismos Descentralizados	\$ 4'182,000

Nota 7 - Ingresos por Transferencias Internas, Asignaciones y Subsidios:

Comprende el importe de los ingresos destinados en forma directa o indirecta a los sectores público, privado y externo, y se integran como se muestra a continuación:

	Saldo al 31/Dic/ 2017
Transferencias Internas y Asignaciones del Sector Público	\$ 8'444,534

Nota 8 - Otros Ingresos y Beneficios:

Comprende el importe de Otros ingresos y beneficios más los ingresos por intereses bancarios que se generan por el uso de las cuentas que maneja el Instituto Municipal de Desarrollo Policial de Guadalupe y se integran como se muestra a continuación:

	Saldo al 31/Dic/ 2017
Ingresos por subsidio del 3 % sobre nomina	\$ 198,051
Intereses Ganados de Valores, Créditos, Bonos y Otros	\$ 1,027

INSTITUTO MUNICIPAL DE DESARROLLO POLICIAL DE GUADALUPE NUEVO LEÓN
Organismo Público Descentralizado
Notas a los estados financieros
 Al 31 de Diciembre de 2017
 (Cifras en pesos)

Nota 9 – Gastos de funcionamiento:

Los gastos de funcionamiento por servicios personales, materiales y suministros y servicios generales por clase, se integrarán como sigue:


Servicios Personales		Saldo al 31/Dic/ 2017
Remuneraciones al personal de carácter permanente	\$	6'932,905
Remuneraciones al personal de carácter transitorio		
Remuneraciones adicionales y especiales		
	\$	<u>6'932,905</u>

Materiales y Suministros		Saldo al 31/Dic/ 2017
Materiales de administración, emisión de documentos y artículos oficiales	\$	297,454
Alimentos y utensilios		65,010
Materias primas y materiales de producción y Comercialización		
Materiales y artículos de construcción y reparación		129,774
Combustibles, lubricantes y aditivos		76,216
Vestuario, blancos y prendas de Protección y artículos deportivos		46,625
Materiales y suministros de seguridad		2,899
Herramientas, refacciones y accesorios menores		59,957
Total	\$	<u>677,934</u>

Servicios Generales		Saldo al 31/Dic/ 2017
Servicios básicos	\$	18,064
Servicios de arrendamiento		89,352
Servicios profesionales, científicos, técnicos y otros		2'126,452
Servicios, financieros, bancarios y comerciales		22,265
Servicios de instalación, reparación, mantenimiento y Conservación.		676,333
Servicios de comunicación social y publicidad		1'085,401
Servicios de traslado y viáticos		110,093
Servicios oficiales		57,444
Otros servicios generales		224,110
Total	\$	<u>4'409,535</u>

Transferencias, Asignaciones, Subsidios y Otras Ayudas		Saldo al 31/Dic/ 2017
Ayudas sociales	\$	<u>0.00</u>

Otros Gastos y Pérdidas Extraordinarias		Saldo al 31/Dic/ 2017
Estimaciones, depreciaciones, deterioros, obsolescencia y amortizaciones	\$	<u>197,114</u>


 Pagina 18

INSTITUTO MUNICIPAL DE DESARROLLO POLICIAL DE GUADALUPE NUEVO LEÓN
Organismo Público Descentralizado
Notas a los estados financieros
 Al 31 de Diciembre de 2017
 (Cifras en pesos)

Nota 12 – Conciliación entre los Ingresos Presupuestarios y Contables, así como entre los Egresos Presupuestarios y los Gastos Contables:

Instituto Municipal de Desarrollo Policial de Guadalupe Conciliación entre los Ingresos Presupuestarios y Contables Correspondientes del 1 de enero al 31 de Diciembre de 2017 (Pesos)		
1. Ingresos Presupuestarios		\$ 15'129,000
2. Más ingresos contables no presupuestarios		\$ 1,027
Incremento por variación de inventarios	\$	
Disminución del exceso de estimaciones por pérdida o deterioro u obsolescencia		
Otros ingresos y beneficios varios		
Otros ingresos contables no presupuestarios	1,027	
3. Menos ingresos presupuestarios no contables		\$ 2'306,415
4. Ingresos Contables (4=1+2-3)		\$ 12'823,612

Instituto Municipal de Desarrollo Policial de Guadalupe Conciliación entre los Egresos Presupuestarios y los Gastos Contables Correspondientes del 1 de enero al 31 de Diciembre de 2017 (Pesos)		
1. Total de egresos (presupuestarios)		\$ 12'588,677
2. Menos egresos presupuestarios no contables		\$ 568,303
Mobiliario y equipo de administración	\$ 568,303	
Mobiliario y equipo educacional y recreativo		
Equipo e instrumental médico y de laboratorio		
Vehículos y equipo de transporte		
Maquinaria, otros equipos y herramientas		
Bienes inmuebles		
Activos intangibles		
Obra pública en bienes propios		
Provisiones para contingencias y otras erogaciones especiales		
Amortización de la deuda pública		
Adeudos de ejercicios fiscales anteriores		
Otros egresos presupuestarios no contables		
3. Más gastos contables no presupuestarios		\$ 197,114
Estimaciones, depreciaciones, deterioros, obsolescencia y amortizaciones	\$ 197,114	
Provisiones		
Disminución de inventarios		
Aumento por insuficiencia de estimaciones por pérdida o deterioro u obsolescencia		
Aumento por insuficiencia de provisiones		
Otros gastos		
Otros gastos contables no presupuestales		
4. Totales de gasto contable (4=1-2+3)		\$ 12'217,488

INSTITUTO MUNICIPAL DE DESARROLLO POLICIAL DE GUADALUPE NUEVO LEÓN
Organismo Público Descentralizado
Notas a los estados financieros
 Al 31 de Diciembre de 2017
 (Cifras en pesos)

Nota 13 – Cuentas de Orden:

Al 31 de Diciembre de 2017, el Instituto Municipal de Desarrollo Policial de Guadalupe, no cuenta con Cuentas de Orden Contable y Presupuestario que puedan reconocerse como pasivos contingentes.

Nota 14 - Autorización e historia:

a. Fecha de creación del Instituto Municipal de Desarrollo Policial de Guadalupe, Organismo Público Descentralizado (O.P.D.).

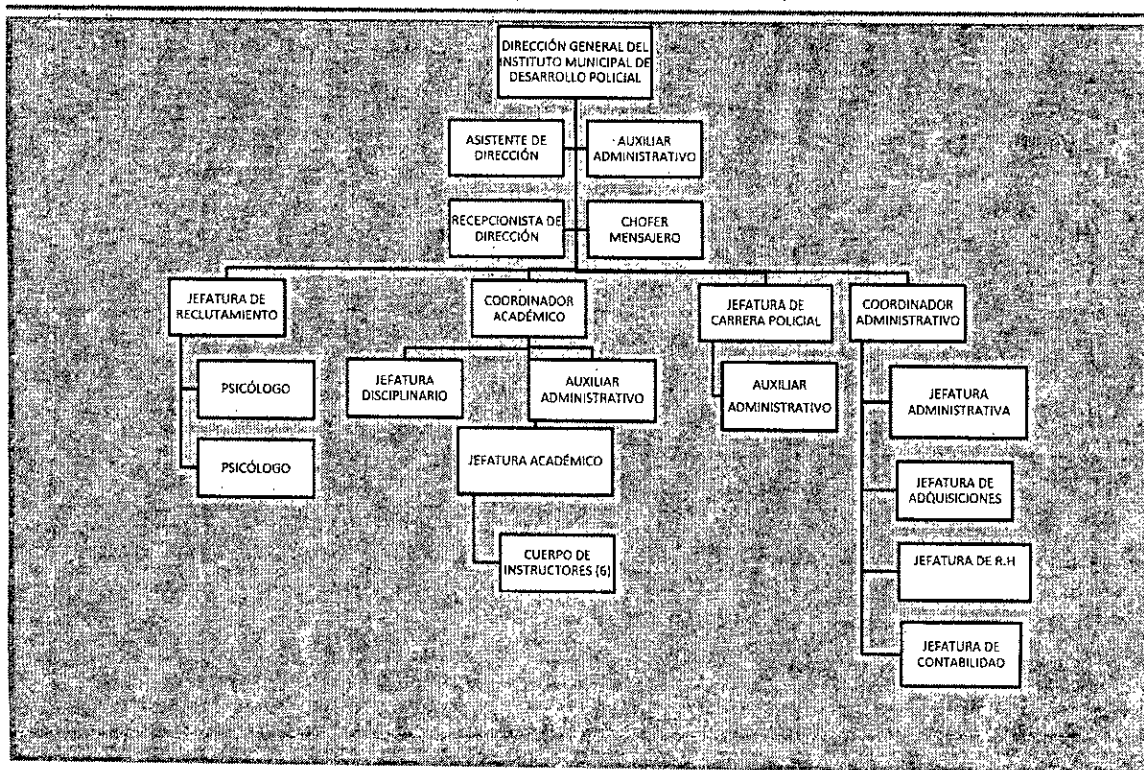
El Instituto es un Organismo Público Descentralizado creado mediante acuerdo emitido por el R. Ayuntamiento de Guadalupe Nuevo León. El 10 de febrero de 2016 se publica en el Periódico Oficial del Estado, el Decreto 061 en el que H. Congreso del Estado aprueba y autoriza al Ayuntamiento de Guadalupe Nuevo León la solicitud efectuada para la creación del Instituto. El Instituto cuenta con personalidad jurídica y patrimonio propio para el cumplimiento de su objeto, que es diseñar e implementar las políticas de convocatoria, reclutamiento, selección, formación, capacitación, actualización, desarrollo, profesionalización, especialización y evaluación de los integrantes de la institución policial, así como Establecer y regular los programas y las políticas integrales encaminadas a alcanzar el desarrollo personal, familiar, profesional y social de los integrantes en activo de la institución policial.

b. Principales cambios en su estructura.

Durante el periodo que se informa, no se presentaron cambios importantes en la estructura del Instituto Municipal de Desarrollo Policial de Guadalupe, la estructura principal del organismo es como sigue:

Nota 15 - Organización y objeto social:

INSTITUTO MUNICIPAL DE DESARROLLO POLICIAL
ORGANIGRAMA



a. Objeto social

INSTITUTO MUNICIPAL DE DESARROLLO POLICIAL DE GUADALUPE NUEVO LEÓN
Organismo Público Descentralizado
Notas a los estados financieros
 Al 31 de Diciembre de 2017
 (Cifras en pesos)

El Instituto Municipal de Desarrollo Policial de Guadalupe

b. Principal actividad

El Instituto Municipal de Desarrollo Policial de Guadalupe, como organismo público descentralizado tiene como objetivo específico diseñar e implementar las políticas de convocatoria, reclutamiento, selección, formación, capacitación, actualización, desarrollo, profesionalización, especialización y evaluación de los integrantes de la institución policial.

Establece y regula los programas y las políticas integrales encaminadas a alcanzar el desarrollo personal, familiar, profesional y social de los integrantes en activo de la institución policial.

c. Ejercicio fiscal

La información que se incluye en estas notas corresponde al periodo comprendido del 1 de enero al 31 de Diciembre de 2017

d. Régimen jurídico

El régimen Jurídico del Instituto Municipal de Desarrollo Policial de Guadalupe, está constituido como persona moral sin fines de lucro.

El Instituto se rige, entre otras, por las disposiciones contenidas en la (el):

- Constitución Política del Estado de Nuevo León.
- Ley General de Contabilidad Gubernamental.
- Ley de Gobierno Municipal del Estado de Nuevo León.
- Ley de Fiscalización Superior del Estado de Nuevo León.
- Código Fiscal del Estado de Nuevo León
- Reglamento del Instituto Municipal de Desarrollo Policial de Guadalupe.

e. Régimen fiscal

El régimen fiscal para las entidades públicas es el correspondiente a personas morales con fines no lucrativos y sus obligaciones fiscales se determinan conforme al objetivo y funciones asignadas en la Constitución Política del Estado, en la ley que les da origen o en su decreto de creación, salvo los casos en que se realicen actividades distintas a la prestación de servicios públicos.

Los poderes Legislativo y Judicial, las dependencias, organismos auxiliares, fideicomisos, entes autónomos y municipios deberá aplicar contable y presupuestalmente las obligaciones fiscales que establece el Código Fiscal del Estado de Nuevo León, correspondiente al impuesto sobre erogaciones por remuneraciones al trabajo personal.

f. Tipo de contribuciones que está obligado a pagar o retener

De conformidad con el artículo 86 de la Ley del Impuesto Sobre la Renta, el Municipio únicamente tiene la obligación de retener y enterar el impuesto, emitir comprobantes fiscales por las contribuciones, productos y aprovechamientos que cobran así como por los apoyos o estímulos que otorguen y exigir comprobantes fiscales cuando hagan pagos a terceros y estén obligados a ello en términos de ley.

g. Estructura organizacional básica

El esquema jerárquico del Instituto Municipal de Desarrollo Policial de Guadalupe, se encuentra estructurado como sigue:

- 1 Director General.
- 2 Coordinador General Administrativo.
- 3 Coordinadores de Área

Nota 16 - Bases de preparación de los estados financieros:

INSTITUTO MUNICIPAL DE DESARROLLO POLICIAL DE GUADALUPE NUEVO LEÓN
Organismo Público Descentralizado
Notas a los estados financieros
 Al 31 de Diciembre de 2017
 (Cifras en pesos)

Los estados financieros al 31 de Diciembre de 2017, que se acompañan, cumplen cabalmente las disposiciones establecidas por el Consejo Nacional de Armonización Contable (CONAC), conforme a lo dispuesto por el Manual de Contabilidad Gubernamental, la Ley Federal de Presupuesto y Responsabilidad Hacendaria y la Ley Orgánica de la Administración Pública Federal, para mostrar una presentación razonable de la situación financiera de la Entidad. El Marco Conceptual de Contabilidad Gubernamental (MCCG) establece que la normatividad emitida por las unidades administrativas o instancias competentes en materia de contabilidad gubernamental, las Normas Internacionales de Contabilidad para el Sector Público (NICSP), las Normas de Información Financiera (NIF) mexicanas son supletoriamente parte del MCCG, cuando la ausencia de normatividad así lo requiera. En consecuencia, la Entidad, con el objeto de reconocer, valorar y revelar transacciones particulares de la misma, aplica las siguientes NICSP y NIF supletorias, emitidas por la Junta de Normas Internacionales de Contabilidad del Sector Público (International Public Sector Accounting Standards Board, International Federation Accounting Committee) y por el Consejo Mexicano de Normas de Información Financiera (CINIF).

La Entidad para el reconocimiento, valuación y revelación de la información financiera aplicó la siguiente normatividad:

Normas emitidas por el Consejo Nacional de Armonización Contable
 Ley General de Contabilidad Gubernamental
 Marco Conceptual de Contabilidad Gubernamental
 Manual de Contabilidad Gubernamental
 Código Financiero del Estado
 Manual Único de Contabilidad Gubernamental para las Dependencias y Entidades Públicas del Gobierno
 Principales Reglas de Registro y Valoración del Patrimonio (Elementos Generales)
 Reglas Específicas del Registro y Valoración del Patrimonio

Las bases de medición utilizadas para la elaboración de los estados financieros son:

Costo histórico (adquisiciones)
 Valor de realización

A continuación se presentan los Postulados Básicos de Contabilidad Gubernamental (PBCG) aplicados por la Entidad:

Sustancia económica
 Entes públicos
 Existencia permanente
 Revelación suficiente
 Importancia relativa
 Registro e integración presupuestaria
 Devengo contable
 Valuación
 Dualidad económica
 Consistencia

Características del Sistema de Contabilidad Gubernamental (SCG).

Informar sobre el contexto legal, técnico y conceptual, sobre el que se construyó el SCG del ente público, las características de diseño y operación, entre las que se debe revelar si cumple las siguientes características:

Es único, uniforme e integrador.

Efectúa los registros considerando la base acumulativa (devengado) de las transacciones.

Registra de manera automática y, por única vez, los momentos contables correspondientes.

Efectúa la interrelación automática, los clasificadores presupuestarios, la lista de cuentas y el catálogo de bienes permiten su interrelación automática.

Efectúa en las cuentas contables, el registro de las etapas del presupuesto del ente público, de acuerdo con lo siguiente:

- En lo relativo al gasto: registra los momentos contables: aprobado, modificado, comprometido, devengado, ejercido y pagado.
- En lo relativo al ingreso: registra los momentos contables: estimado, modificado, devengado y recaudado.

Genera, en tiempo real, estados financieros, de ejecución presupuestaria y otra información que coadyuva a la toma de decisiones, transparencia, programación con base en resultados, evaluación y rendición de cuentas.

INSTITUTO MUNICIPAL DE DESARROLLO POLICIAL DE GUADALUPE NUEVO LEÓN
Organismo Público Descentralizado
Notas a los estados financieros
 Al 31 de Diciembre de 2017
 (Cifras en pesos)

Está estructurado de forma que permite la contabilización con la información sobre recursos físicos que generan las mismas áreas que originan la información contable y presupuestaria, permitiendo el establecimiento de relaciones de insumo-producto y la aplicación de indicadores de evaluación del desempeño y determinación de costos de la producción pública.

Está diseñado de forma tal que permite el procesamiento y generación de estados financieros mediante el uso de herramientas propias de informática.

Nota 17 - Resumen de políticas de contabilidad significativas:

A continuación se resumen las políticas de contabilidad más significativas, las cuales han sido aplicadas consistentemente en los ejercicios que se presentan, a menos que se especifique lo contrario.

El Marco Conceptual de Contabilidad Gubernamental requiere el uso de ciertas estimaciones contables en la preparación de estados financieros. Asimismo, se requiere el ejercicio de un juicio de parte de la Administración en el proceso de definición de las políticas de contabilidad de la Entidad.

a. Efectivo y equivalentes de efectivo

El efectivo y equivalentes incluyen saldos de caja, depósitos bancarios y otras inversiones de gran liquidez, con riesgos de poca importancia por cambios en su valor.

b. Derecho a recibir efectivo o equivalentes y bienes o servicios

En este rubro se incluyen saldos de cuentas por cobrar a corto plazo, deudores diversos, ingresos por recuperar, anticipo a proveedores por adquisición de bienes y prestación de servicios, bienes muebles e inmuebles y otros derechos a recibir efectivo o equivalentes y bienes o servicios.

c. Inventarios

Al 31 de Diciembre de 2017, el Instituto Municipal de Desarrollo Policial de Guadalupe, no cuenta con inventarios.

d. Bienes muebles e inmuebles

Los bienes muebles e inmuebles se registran a su costo de adquisición; en caso de que sean producto de una donación, expropiación, adjudicación o dación en pago a su valor razonable determinado por la Administración de la Entidad a partir de: i) cotizaciones observables en los mercados; ii) valores de mercado de activos o activos netos similares en cuanto a sus rendimientos, riesgos y beneficios, y iii) técnicas de valuación reconocidos en el ámbito financiero. En el caso de los bienes inmuebles su valor no es inferior al valor catastral.

Los bienes muebles e inmuebles se expresan, a su costo histórico. Los bienes muebles e inmuebles son sometidos a pruebas anuales de deterioro únicamente, cuando se identifican indicios de deterioro. Consecuentemente, estos se expresan a su costo histórico modificado, menos la depreciación acumulada y, en su caso, las pérdidas por deterioro.

El Instituto ha utilizado los siguientes criterios para la selección del método de depreciación y para la estimación de vidas útiles o porcentajes de depreciación:

Se calcula sobre el valor de los activos utilizando el método de línea recta, a partir del mes siguiente de su adquisición aplicando las tasas anuales en función a su vida útil estimada.

e. Hacienda pública/patrimonio

Las aportaciones, las donaciones de capital, los ahorros acumulados (desahorro), el exceso (insuficiencia) en la actualización de la hacienda pública/ patrimonio originado por su reconocimiento inicial se expresan a su costo histórico.

f. Reconocimiento de ingresos

Los ingresos que recibe el Instituto representan las aportaciones que hace el Ayuntamiento de Guadalupe Nuevo León, así como los ingresos propios por la prestación de servicios.

g. Impuesto sobre la Renta

El Instituto es un Organismo Público Descentralizado que tributa conforme al Título III, relativo a personas morales con fines no lucrativos, de la Ley del Impuesto sobre la renta y por consecuencia, no es contribuyente de este impuesto, teniendo solo la obligación de retener y enterar impuestos.

Nota 18 - Posición en moneda extranjera y protección por riesgo cambiario:

INSTITUTO MUNICIPAL DE DESARROLLO POLICIAL DE GUADALUPE NUEVO LEÓN
Organismo Público Descentralizado
Notas a los estados financieros
 Al 31 de Diciembre de 2017
 (Cifras en pesos)

Al 31 de Diciembre de 2017 el Instituto Municipal de Desarrollo Policial de Guadalupe, no tiene contratadas operaciones en moneda extranjera, que se encuentren registradas en los rubros de activo y pasivo.

Nota 19 - Fideicomisos, mandatos y análogos:

Al 31 de Diciembre de 2017, el Instituto Municipal de Desarrollo Policial de Guadalupe, no cuenta con algún fideicomiso que deba revelar.

Nota 20 - Reporte de la recaudación:

El Instituto Municipal de Desarrollo Policial de Guadalupe, obtiene por venta de bienes y servicios y transferencias por parte del Ayuntamiento de Guadalupe Nuevo León.

Nota 21 - Información sobre la deuda y el reporte analítico de la deuda:

Al 31 de Diciembre de 2017, el Instituto Municipal de Desarrollo Policial de Guadalupe, no cuenta con algún tipo de deuda a largo plazo.

Nota 22 - Calificaciones otorgadas:

Al 31 de Diciembre de 2017, el Instituto Municipal de Desarrollo Policial de Guadalupe, no cuenta con algún tipo de crédito a largo plazo, que pueda requerir alguna calificación otorgada.

Nota 23 - Proceso de mejora:

Las principales mejoras que se realizaron a los procesos, se mencionan a continuación;

El Instituto Municipal de Desarrollo Policial de Guadalupe, está en el proceso de mejora para implementar un Sistema de Control Interno con el propósito de:

- Promover la eficacia, eficiencia, economía y calidad en las operaciones, programas y proyectos del Instituto Municipal de Desarrollo Policial de Guadalupe.
- Medir la eficacia en el logro de los objetivos.
- Mantener un adecuado manejo de recursos públicos.
- Generar información financiera, contable y presupuestal de acuerdo a la Ley.
- Fortalecer los procesos sustantivos del Instituto Municipal de Desarrollo Policial de Guadalupe.

Con la adopción de estos criterios para aplicación de esta política, la cual consiste en que los trabajadores deben ejecutar en forma efectiva y eficiente las actividades y procesos que cada uno administra en su gestión diaria; así mismo, a través de la efectividad se realizan las actividades de manera planificada y de obtención de resultados, logrando de esta manera un uso racional y óptimo de los recursos.

Nota 24 - Información por segmentos:

En el periodo que se reporta, no se considera necesario presentar la información financiera de manera segmentada, ya que los estados financieros, así como otros informes, atienden los requerimientos de información de los usuarios.

Nota 25 - Eventos posteriores al cierre:

No existen hechos ocurridos en el periodo posterior al que se informa, que afecten económicamente los estados financieros.

Bajo protesta de decir verdad declaramos que los Estados Financieros y sus Notas son razonablemente correctos y responsabilidad del emisor

 LIC. OMAR SURO REYES
 DIRECTOR GENERAL DEL INSTITUTO MUNICIPAL
 DE DESARROLLO POLICIAL DE GUADALUPE

 CP GERARDO GONZALEZ GARZA
 COORDINADOR GENERAL ADMINISTRATIVO
 DEL INSTITUTO MUNICIPAL DE DESARROLLO
 POLICIAL DE GUADALUPE




SECRETARÍA DE FINANZAS
Y TESORERÍA MUNICIPAL

GOBIERNO DE
CIUDAD GUADALUPE
NUEVO LEÓN

01 200

Voluntad que
no se detiene.

INSTITUTO MUNICIPAL DE LA JUVENTUD




INSTITUTO MUNICIPAL DE LA JUVENTUD DE GUADALUPE


Estado de Actividades
Al 31 de diciembre de 2017
(Pesos)

201

Concepto	2017	Concepto	2017
INGRESOS Y OTROS BENEFICIOS		GASTOS Y OTRAS PÉRDIDAS	
Ingresos de la Gestión	-	Gastos de Funcionamiento	5,638,335
Impuestos	-	Servicios Personales	4,071,019
Cuotas y Aportaciones de Seguridad Social	-	Materiales y Suministros	285,970
Contribuciones de Mejoras	-	Servicios Generales	1,279,346
Derechos	-		
Productos de Tipo Corriente	-	Transferencia, Asignaciones, Subsidios y Otras Ayudas	145,679
Aprovechamientos de Tipo Corriente	-	Transferencias Internas y Asignaciones al Sector Público	-
Ingresos por Venta de Bienes y Servicios	-	Transferencias al Resto del Sector Público	-
Ingresos no Comprendidos en las Fracciones de la	-	Subsidios y Subvenciones	-
		Ayudas Sociales	123,579
Participaciones, Aportaciones, Transferencias, Asignaciones, Subsidios y Otras Ayudas	4,934,000	Pensiones y Jubilaciones	-
Participaciones y Aportaciones	-	Transferencias a Fideicomisos, Mandatos y Contratos Análogos	-
Transferencia, Asignaciones, Subsidios y Otras ayudas	4,934,000	Transferencias a la Seguridad Social	-
		Donativos	22,000
Otros Ingresos y Beneficios	1,188,471	Transferencias al Exterior	-
Ingresos Financieros	4	Participaciones y Aportaciones	-
Incremento por Variación de Inventarios	-	Participaciones	-
Disminución del Exceso de Estimaciones por Pérdida o Deterioro u Obsolescencia	-		
Disminución del Exceso de Provisiones	-	Aportaciones	-
Otros Ingresos y Beneficios Varios	1,188,467	Convenios	-
Total de Ingresos y Otros Beneficios	6,122,471	Intereses, Comisiones y Otros Gastos de la Deuda Pública	-
		Intereses de la Deuda Pública	-
		Comisiones de la Deuda Pública	-
		Gastos de la Deuda Pública	-
		Costo por Coberturas	-
		Apoyos Financieros	-
		Otros Gastos y Pérdidas Extraordinarias	-
		Estimaciones, Depreciaciones, Deterioros, Obsolescencia y Provisiones	-
		Disminución de Inventarios	-
		Aumento por Insuficiencia de Estimaciones por Pérdida o Deterioro y Obsolescencia	-
		Aumento por Insuficiencia de Provisiones	-
		Otros Gastos	-
		Inversión Pública	-
		Inversión Pública no Capitalizable	-
		Total de Gastos y Otras Pérdidas	5,781,914
		Resultados del Ejercicio (Ahorro/Desahorro)	340,557

Bajo protesta de decir verdad declaramos que los Estados Financieros y sus Notas son razonablemente correctos y responsabilidad del emisor



LIC. THANIA BERENICE SAUCEDO ELIZONDO
DIRECTORA GENERAL


LIC. CLAUDIA GONZALEZ PEREZ
COORDINADORA ADMINISTRATIVA

INSTITUTO MUNICIPAL DE LA JUVENTUD DE GUADALUPE
 Estado de Flujos de Efectivo
 Del 1 de enero al 31 de diciembre de 2017
 (Pesos)

Concepto	2017	2016	Concepto	2017	2016
Flujos de Efectivo de las Actividades de Operación			Flujos de Efectivo de las Actividades de Inversión		
Origen	6,122,471.00		Origen	0.00	0.00
Impuestos	0.00		Bienes Inmuebles, Infraestructura y Bienes Muebles		
Cuotas y Aportaciones de Seguridad Social			Otros Orígenes de Inversión	0.00	
Contribuciones de mejoras			Aplicación	0.00	0.00
Derechos			Bienes Inmuebles, Infraestructura y Bienes Muebles	0.00	
Productos de Tipo Corriente			Otros Aplicaciones de Inversión		
Aprovechamientos de Tipo Corriente			Flujos Netos de Efectivo por Actividades de Inversión	0.00	0.00
Ingresos por Venta de Bienes y Servicios					
Ingresos no Comprendidos en las Fracciones Participaciones y Aportaciones					
Transferencias, Asignaciones y Subsidios y Otros Orígenes de Operación	6,122,471		Flujo de Efectivo de las Actividades de Financiamiento		
Aplicación	5,781,814		Origen	6,122,471.00	
Servicios Personales	4,071,019		Endeudamiento Neto	0.00	0.00
Materiales y Suministros	285,970		Interno		
Servicios Generales	1,279,348		Externo		
Transferencias Internas y Asignaciones al resto del Sector Público			Otros Orígenes de Financiamiento	6,122,471.00	
Subsidios y Subvenciones			Aplicación	6,448,021.03	0.00
Ayudas Sociales	145,578.00		Servicios de la Deuda		
Pensiones y Jubilaciones			Interno		
Transferencias a Fideicomisos, Mandatos y Transferencias a la Seguridad Social			Externo	0.00	0.00
Donativos			Otras Aplicaciones de Financiamiento	6,448,021.03	0.00
Transferencias al Exterior					
Participaciones					
Aportaciones					
Convenios					
Otras Aplicaciones de Operación			Flujos netos de Efectivo por Actividades de Financiamiento	-323,660.03	0.00
Flujos Netos de Efectivo por Actividades de Operación	340,657		0.00 Incremento/Disminución Neta en el Efectivo y Equivalentes al Efectivo	17,007.06	0.00
			Efectivo y Equivalentes al Efectivo al Inicio del Ejercicio	256,762.00	
			Efectivo y Equivalentes al Efectivo al final del Ejercicio	273,769.06	0.00

Bajo protesta de decir verdad declaramos que los Estados Financieros y anexos son razonablemente correctos y responsabilidad del emisor


 LIC. THANIA BERENICE SAUCEDO ELIZONDO
 DIRECTORA GENERAL


 LIC. CLAUDIA GONZÁLEZ PÉREZ
 COORDINADORA ADMINISTRATIVA

INSTITUTO MUNICIPAL DE LA JUVENTUD DE GUADALUPE

Estado Analítico del Activo

Del 1 de enero al 31 de diciembre de 2017

(Pesós)

203

Concepto	Saldo Inicial 1	Cargos del Período 2	Abonos del Período 3	Saldo Final 4 = (1+2-3)	Variación del Período (4-1)
ACTIVO					
Activo Circulante	507,517	16,555,359	16,141,473	921,403	413,886
Efectivo y Equivalentes	256,762	9,676,172	9,659,165	273,769	17,007
Derechos a Recibir Efectivo o Equi	250,755	6,879,187	6,482,308	647,634	396,879
Derechos a Recibir Bienes o Servi	-	-	-	-	-
Inventarios	-	-	-	-	-
Almacenes	-	-	-	-	-
Estimación por Pérdida o Deterioro	-	-	-	-	-
Otros Activos Circulantes	-	-	-	-	-
Activo No Circulante	634,267	66,472	-	700,739	66,472
Inversiones Financieras a Largo Pl	-	-	-	-	0
Derechos a Recibir Efectivo o Equi	-	-	-	-	-
Bienes Inmuebles, Infraestructura)	-	-	-	-	-
Bienes Muebles	634,267	66,472	-	700,739	66,472
Activos Intangibles	-	-	-	-	-
Depreciación, Deterioro y Amortiza	0	-	-	0	-
Activos Diferidos	-	-	-	-	-
Estimación por Pérdida o Deterioro	-	-	-	-	-
Otros Activos no Circulantes	-	-	-	-	0
TOTAL DEL ACTIVO	1,141,784	16,621,831	16,141,473	1,622,142	480,358

Bajo protesta de decir verdad declaramos que los Estados Financieros y sus Notas son razonablemente correctos y responsabilidad del emisor

LIC. THANIA BERENICE SAUCEDO ELIZONDO
DIRECTORA GENERAL

LIC. CLAUDIA GONZALEZ PEREZ
COORDINADORA ADMINISTRATIVA

INSTITUTO MUNICIPAL DE LA JUVENTUD DE GUADALUPE

Estado Analítico de Ingresos

Del 1 de enero al 31 de diciembre de 2017

(Pesos)

0. 204

Rubro de Ingresos	Estimado (1)	Ampliaciones y Reducciones (2)	Ingreso		Recaudado (5)	Diferencia (6 = 5 - 1)
			Modificado (3 = 1 + 2)	Dévigado (4)		
Impuestos
Cuotas y Aportaciones de Seguridad Social
Contribuciones de Mejoras
Derechos
Productos :
Corriente
Capital
Aprovechamientos
Corriente
Capital
Ingresos por Ventas de Bienes y Servicios
Participaciones y Aportaciones
Transferencias, Asignaciones, Subsidios y Otras Ayudas	5,150,000	972,471	6,122,471	6,122,471	5,822,304	672,304
Ingresos Derivados de Financiamientos
Total	5,150,000	972,471	6,122,471	6,122,471	5,822,304	672,304
				Ingresos excedentes ¹		672,304

¹ Los ingresos excedentes se presentan para efectos de cumplimiento de la Ley General de Contabilidad Gubernamental.

LIC. THANIA BERENICE SAUCEDO ELIZONDO
DIRECTORA GENERAL

LIC. CLAUDIA GONZALEZ PEREZ
COORDINADORA ADMINISTRATIVA

INSTITUTO MUNICIPAL DE LA JUVENTUD DE GUADALUPE

Estado Análítico de Ingresos

Del 1 de enero al 31 de diciembre de 2017

pesos

205

Estado Análítico de Ingresos Por Fuente de Financiamiento	Estimado (1)	Ampliaciones y Reducciones (2)	Ingreso Modificado (3= 1 + 2)	Devengado (4)	Recaudado (5)	Diferencia (8= 5 - 1)
Ingresos del Gobierno						
Impuestos						
Contribuciones de Mejoras						
Derechos						
Productos						
Corriente						
Capital						
Aprovechamientos						
Corriente						
Capital						
Participaciones y Aportaciones						
Transferencias, Asignaciones, Subsidios y Otras Ayudas						
Ingresos de Organismos y Empresas	5,150,000	972,471	6,122,471	6,122,471	5,822,304	672,304
Cuotas y Aportaciones de Seguridad Social						
Ingresos por Ventas de Bienes y Servicios						
Transferencias, Asignaciones, subsidios y Otras Ayudas	5,150,000	972,471	6,122,471	6,122,471	5,822,304	672,304
Ingresos derivados de financiamiento						
Ingresos Derivados de Financiamientos						
Total	5,150,000	972,471	6,122,471	6,122,471	5,822,304	
					Ingresos excedentes:	672,304

LIC. THANIA BERENICE SAUCEDO ELIZONDO
DIRECTORA GENERAL

LIC. CLAUDIA GONZALEZ PEREZ
COORDINADORA ADMINISTRATIVA

INSTITUTO MUNICIPAL DE LA JUVENTUD DE GUADALUPE
 Estado Analítico del Ejercicio del Presupuesto de Egresos
 Clasificación Administrativa
 Del 1 de enero al 31 de diciembre de 2017

Concepto	Aprobado 1	Ampliaciones/ (Reducciones) 2	Egresos		Págado 5	Subejercicio 6 = (3-4)
			Modificado 3 = (1+2)	Devengado 4		
INSTITUTO DE LA JUVENTUD	5,150,000	631,914	5,781,914	5,781,914	5,384,542	-
	5,150,000	631,914	5,781,914	5,781,914	5,384,542	-




LIC. THANIA BERENICE SAUCEDO ELIZONDO
 DIRECTORA GENERAL




LIC. CLAUDIA GONZALEZ PEREZ
 COORDINADORA ADMINISTRATIVA

INSTITUTO MUNICIPAL DE LA JUVENTUD DE GUADALUPE
Estado Analítico del Ejercicio del Presupuesto de Egresos
Clasificación Administrativa
Del 1 de enero al 31 de diciembre de 2017

Concepto	Egresos					
	Aprobado	Ampliaciones/ (Reducciones)	Modificado	Devengado	Pagado	Subejercicio
	1	2	3 = (1 + 2)	4	5	6 = (3 - 4)
Entidades Paraestatales y Fideicomisos No Empresariales y No Financieros	5,150,000	631,914	5,781,914	5,781,914	5,384,542	
Instituciones Públicas de la Seguridad Social						
Entidades Paraestatales Empresariales No Financieras con Participación Estatal Mayoritaria						
Fideicomisos Empresariales No Financieros con Participación Estatal Mayoritaria						
Entidades Paraestatales Empresariales Financieras No Monetarias con Participación Estatal Mayoritaria						
Fideicomisos Financieros Públicos con Participación Estatal Mayoritaria						
	5,150,000	631,914	5,781,914	5,781,914	5,384,542	


 LIC. THANIA BERENICE SAUCEDO ELIZONDO
 DIRECTORA GENERAL



 LIC. CLAUDIA GONZALEZ PEREZ
 COORDINADORA ADMINISTRATIVA

INSTITUTO MUNICIPAL DE LA JUVENTUD DE GUADALUPE
Estado Analítico del Ejercicio del Presupuesto de Egresos
Clasificación por Objeto del Gasto (Capítulo y Concepto)
Del 1 de enero al 31 de diciembre de 2017
 pesos


208

Concepto	Egresos					
	Aprobado	Ampliaciones/ (Reducciones)	Modificado	Devengado	Pagado	Subejercicio
	1	2	3 = (1 + 2)	4	5	6 = (3 - 4)
Servicios Personales	3,508,806	562,213	4,071,019	4,071,019	4,071,019	-
Remuneraciones al Personal de Carácter Permanente	2,421,366	562,213	2,983,579	2,983,579	2,983,579	-
Remuneraciones al Personal de Carácter Transitorio	495,561	-	495,561	495,561	495,561	-
Remuneraciones Adicionales y Especiales	591,879	-	591,879	591,879	591,879	-
Seguridad Social	-	-	-	-	-	-
Otras Prestaciones Sociales y Económicas	-	-	-	-	-	-
Previsiones	-	-	-	-	-	-
Pago de Estímulos a Servidores Públicos	-	-	-	-	-	-
Materiales y Suministros	285,970	-	285,970	285,970	281,156	-
Materiales de Administración, Emisión de Documentos y Artículos Oficiales	56,944	-	56,944	56,944	55,358	-
Alimentos y Utensilios	18,819	-	18,819	18,819	18,819	-
Materias Primas y Materiales de Producción y Comercialización	-	-	-	-	-	-
Materiales y Artículos de Construcción y de Reparación	94,121	-	94,121	94,121	94,121	-
Productos Químicos, Farmacéuticos y de Laboratorio	1,773	-	1,773	1,773	1,773	-
Combustibles, Lubricantes y Aditivos	82,010	-	82,010	82,010	82,010	-
Vestuario, Blancos, Prendas de Protección y Artículos Deportivos	4,315	-	4,315	4,315	4,315	-
Materiales y Suministros Para Seguridad	-	-	-	-	-	-
Herramientas, Refacciones y Accesorios Menores	27,988	-	27,988	27,988	24,760	-
Servicios Generales	1,209,646	69,700	1,279,346	1,279,346	920,889	-
Servicios Básicos	106,183	-	106,183	106,183	106,183	-
Servicios de Arrendamiento	195,852	-	195,852	195,852	48,963	-
Servicios Profesionales, Científicos, Técnicos y Otros Servicios	32,480	-	32,480	32,480	32,480	-
Servicios Financieros, Bancarios y Comerciales	5,149	-	5,149	5,149	5,149	-
Servicios de Instalación, Reparación, Mantenimiento y Conservación	-	-	-	-	-	-
Servicios de Comunicación Social y Publicidad	23,079	-	23,079	23,079	23,079	-
Servicios de Traslado y Viáticos	6,890	-	6,890	6,890	6,890	-
Servicios Oficiales	-	-	-	-	-	-
Otros Servicios Generales	840,013	69,700	909,713	909,713	688,145	-
Transferencias, Asignaciones, Subsidios y Otras Ayudas	145,578	-	145,578	145,578	111,478	-
Transferencias Internas y Asignaciones al Sector Público	-	-	-	-	-	-
Transferencias al Resto del Sector Público	-	-	-	-	-	-
Subsidios y Subvenciones	-	-	-	-	-	-
Ayudas Sociales	123,578	-	123,578	123,578	89,478	-
Pensiones y Jubilaciones	-	-	-	-	-	-
Transferencias a Fideicomisos, Mandatos y Otros Análogos	-	-	-	-	-	-
Transferencias a la Seguridad Social	-	-	-	-	-	-
Donativos	22,000	-	22,000	22,000	22,000	-
Transferencias al Exterior	-	-	-	-	-	-
Bienes Muebles, Inmuebles e Intangibles	-	66,472	66,472	66,472	66,472	-
Mobiliario y Equipo de Administración	-	56,922	56,922	56,922	56,922	-
Mobiliario y Equipo Educativo y Recreativo	-	-	-	-	-	-
Equipo e Instrumental Médico y de Laboratorio	-	-	-	-	-	-
Vehículos y Equipo de Transporte	-	-	-	-	-	-
Equipo de Defensa y Seguridad	-	-	-	-	-	-
Maquinaria, Otros Equipos y Herramientas	-	9,550	9,550	9,550	9,550	-
Activos Biológicos	-	-	-	-	-	-
Bienes Inmuebles	-	-	-	-	-	-
Activos Intangibles	-	-	-	-	-	-
Inversión Pública	-	-	-	-	-	-
Obra Pública en Bienes de Dominio Público	-	-	-	-	-	-

Concepto	Aprobado	Ampliaciones/ (Reducciones)	Egresos		Subejercicio	
			Modificado	Devengado		
	1	2	3 = (1 + 2)	4	5	6 = (3 - 4)
Obra Pública en Bienes Propios						
Proyectos Productivos y Acciones de Fomento						
Inversiones Financieras y Otras Provisiones						
Inversiones Para el Fomento de Actividades Productivas						
Acciones y Participaciones de Capital						
Compra de Títulos y Valores						
Concesión de Préstamos						
Inversiones en Fideicomisos, Mandatos y Otros Análogos						
Otras Inversiones Financieras						
Provisiones para Contingencias y Otras Erogaciones Especiales						
Participaciones y Aportaciones						
Participaciones						
Aportaciones						
Convenios						
Deuda Pública						
Amortización de la Deuda Pública						
Intereses de la Deuda Pública						
Comisiones de la Deuda Pública						
Gastos de la Deuda Pública						
Costo por Coberturas						
Apoyos Financieros						
Adeudos de Ejercicios Fiscales Anteriores (Adefas)						
Total del Gasto	5,160,000	698,385	5,848,385	5,848,385	5,451,014	




LIC. THANIA BERENICE SAUCEDO ELIZONDO
DIRECTORA GENERAL



LIC. CLAUDIA GONZALEZ PEREZ
COORDINADORA ADMINISTRATIVA

INSTITUTO MUNICIPAL DE LA JUVENTUD DE GUADALUPE
Estado Analítico del Ejercicio del Presupuesto de Egresos
Clasificación Funcional (Finalidad y Función)
Del 1 de enero al 31 de diciembre de 2017
pesos


Concepto	Egresos					
	Aprobado	Ampliaciones/ (Reducciones)	Modificado	Devengado	Pagado	Subejercicio
	1	2	3 = (1 + 2)	4	5	6 = (3 - 4)
Gobierno						
Legislación		0				
Justicia						
Coordinación de la Política de Gobierno						
Asuntos Financieros y Hacendarios						
Asuntos de Orden Público y de Seguridad Interior						
Otros Servicios Generales						
Desarrollo Social	5,150,000	698,385	5,848,385	5,848,385	5,451,014	
Protección Ambiental						
Vivienda y Servicios a la Comunidad						
Salud						
Recreación, Cultura y Otras Manifestaciones Sociales	5,150,000	698,385	5,848,385	5,848,385	5,451,014	
Educación						
Protección Social						
Desarrollo Económico						
Asuntos Económicos, Comerciales y Laborales en General						
Agropecuaria, Silvicultura, Pesca y Caza						
Combustibles y Energía						
Minería, Manufacturas y Construcción						
Transporte						
Comunicaciones						
Turismo		0				
Ciencia, Tecnología e Innovación						
Otras Industrias y Otros Asuntos Económicos						
Otras no Clasificadas en Funciones Anteriores						
Transacciones de la Deuda Pública / Costo Financiero de la Deuda						
Transferencias, Participaciones y Aportaciones entre Entidades						
Saneamiento del Sistema Financiero						
Adeudos de Ejercicios Fiscales Anteriores						
Total del Gasto	5,150,000	698,385	5,848,385	5,848,385	5,451,014	



 LIC. THANIA BERÉNICE SAUCEDO ELIZONDO
 DIRECTORA GENERAL


 LIC. CLAUDIA GONZÁLEZ PÉREZ
 COORDINADORA ADMINISTRATIVA

INSTITUTO MUNICIPAL DE LA JUVENTUD DE GUADALUPE
Estado Analítico del Ejercicio del Presupuesto de Egresos
Clasificación Económica (por Tipo de Gasto)
Del 1 de enero al 31 de diciembre de 2017
pesos

Concepto	Aprobado 1	Ampliaciones/ (Reducciones) 2	Egresos		Pagado 5	Subejercicio 6 = (3 - 4)
			Modificado 3 = (1 + 2)	Devengado 4		
Gasto Corriente	5,150,000	698,385	5,848,385	5,848,385	5,451,014	
Gasto de Capital	-	-	-	-	-	-
Amortización de la deuda y disminución de pasivos	-	-	-	-	-	-
Pensiones y Jubilaciones	-	-	-	-	-	-
Total del Gasto	5,150,000	698,385	5,848,385	5,848,385	5,451,014	


 LIC. THANIA BERENICE SAUCEDO ELIZONDO
 DIRECTORA GENERAL


 LIC. CLAUDIA GONZALEZ PEREZ
 COORDINADORA ADMINISTRATIVA

INSTITUTO MUNICIPAL DE LA JUVENTUD DE GUADALUPE


Estado Analítico de la Deuda y Otros Pasivos

Del 1 de enero al 31 de diciembre de 2017

(Pesos)

Denominación de las Deudas	Moneda de Contratación	Institución o País Acreedor	Saldo Inicial del Periodo 01 Enero 2017	Saldo Final del Periodo 31 de diciembre 2017
DEUDA PÚBLICA				
Corto Plazo				
Deuda Interna				
Instituciones de Crédito			-	-
Títulos y Valores	MXN		-	-
Arrendamientos Financieros			-	-
Anticipo de Participaciones			-	-
Deuda Externa				
Organismos Financieros Internacion			-	-
Deuda Bilateral			-	-
Títulos y Valores			-	-
Arrendamientos Financieros			-	-
Subtotal a Corto Plazo				
Largo Plazo				
Deuda Interna				
Instituciones de Crédito			-	-
	MXN		-	-
	MXN		-	-
Títulos y Valores			-	-
Arrendamientos Financieros			-	-
Deuda Externa				
Organismos Financieros Internacion			-	-
Deuda Bilateral			-	-
Títulos y Valores			-	-
Arrendamientos Financieros			-	-
Subtotal a Largo Plazo				
Otros Pasivos			960,931	1,091,902
Total de Deuda y Otros Pasivos			960,931	1,091,902

Bajo protesta de decir verdad declaramos que los Estados Financieros y sus Notas son razonablemente correctos y responsabilidad del emisor



LIC. THANIA BERENICE SAUCEDO ELIZONDO
DIRECTORA GENERAL



LIC. CLAUDIA GONZALEZ PEREZ
COORDINADORA ADMINISTRATIVA

INSTITUTO MUNICIPAL DE LA JUVENTUD DE GUADALUPE


Endeudamiento Neto

Del 01 de Enero al 31 de Diciembre de 2017

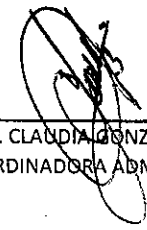
Pesos

213

Identificación de Crédito o Instrumento	Contratación/Colocación	Amortización	Endeudamiento Neto
	A Creditos Bancarios	B	C = A - B
AFIRME	-	-	-
BANCOMER	-	-	-
	-	-	-
	-	-	-
Total Créditos Bancarios	-	-	-
Otros Instrumentos de Deuda			
N/A			
	-	-	-
	-	-	-
Total Otros Instrumentos de Deuda	-	-	-
TOTAL	-	-	-



LIC. THANIA BERENICE SAUCEDO ELIZONDO
DIRECTORA GENERAL



LIC. CLAUDIA GONZALEZ PEREZ
COORDINADORA ADMINISTRATIVA

INSTITUTO MUNICIPAL DE LA JUVENTUD DE GUADALUPE


Intereses de la Deuda

Del 1 de enero al 31 de Diciembre de 2017

Pesos

214

Identificación de Crédito o Instrumento	Devengado	Pagado
	Créditos Bancarios	
AFIRME		
BANCOMER		
N/A		
Total de intereses de Créditos Bancarios		
	Otros Instrumentos de Deuda	
Total de intereses de Otros Instrumentos de Deuda		
TOTAL		



LIC. THANIA BERENICE SAUCEDO ELIZONDO
DIRECTORA GENERAL



LIC. CLAUDIA GONZALEZ PEREZ
COORDINADORA ADMINISTRATIVA

INSTITUTO MUNICIPAL DE LA JUVENTUD DE GUADALUPE

Estado de Variación en la Hacienda Pública


Del 1 de enero al 31 de diciembre de 2017


(pesos)

215

Concepto	Hacienda Pública/Patrimonio Contribuido	Hacienda Pública/Patrimonio Generado de Ejercicios Anteriores	Hacienda Pública/Patrimonio Generado del Ejercicio	Ajustes por Cambios de Valor	TOTAL
Rectificaciones de Resultados de Ejercicios Anteriores					
Patrimonio Neto Inicial Ajustado del Ejercicio	-	-	-	-	-
Aportaciones	-	-	-	-	-
Donaciones de Capital	-	-	-	-	-
Actualización de la Hacienda Pública/Patrimonio	-	-	-	-	-
Variaciones de la Hacienda Pública/Patrimonio Neto del Ejercicio					
Resultados del Ejercicio (Ahorro/Desahorro)	-	1,604,685	-	-	1,604,685
Resultados de Ejercicios Anteriores	-	706,190	-	-	706,190
Revalúos	-	888,495	-	-	888,495
Reservas	-	-	-	-	-
Hacienda Pública/Patrimonio Neto Final del Ejercicio 2016		1,604,685			1,604,685
Cambios en la Hacienda Pública/Patrimonio Neto del Ejercicio 2017					
Aportaciones	-	-	-	-	-
Donaciones de Capital	-	-	-	-	-
Actualización de la Hacienda Pública/Patrimonio	-	-	-	-	-
Variaciones de la Hacienda Pública/Patrimonio Neto del Ejercicio 2017					
Resultados del Ejercicio (Ahorro/Desahorro)	-	-	541,692	-	541,692
Resultados de Ejercicios Anteriores	-	-	340,557	-	340,557
Revalúos	-	-	201,135	-	-
Reservas	-	-	-	-	-
Saldo Neto en la Hacienda Pública / Patrimonio 2016		1,604,685	541,692		2,146,377

Bajo protesta de decir verdad declaramos que los Estados Financieros y sus Notas son razonablemente correctos y responsabilidad del emisor


 LIC. THANIA BERENICE SAUCEDO ELIZONDO
 DIRECTORA GENERAL


 LIC. CLAUDIA GONZALEZ PEREZ
 COORDINADORA ADMINISTRATIVA

INSTITUTO MUNICIPAL DE LA JUVENTUD DE GUADALUPE


Estado de Situación Financiera

Al 31 de Diciembre de 2017


(Pesos)

CONCEPTO	Año 2017	CONCEPTO	Año 2017
ACTIVO		PASIVO	
<i>Activo Circulante</i>		<i>Pasivo Circulante</i>	
Efectivo y Equivalentes	273,769	Cuentas por Pagar a Corto	1,091,902
Derechos a Recibir Efectivo o Equivalentes	647,834	Documentos por Pagar a	-
Derechos a Recibir Bienes o Servicios	-	Porción a Corto Plazo de la	-
Inventarios	-	Títulos y Valores a Corto Plazo	-
Almacenes	-	Pasivos Diferidos a Corto	-
Estimación por Pérdida o Deterioro de Activos Circulantes	-	Fondos y Bienes de Terceros	-
Otros Activos Circulantes	1,452	Provisiones a Corto Plazo	-
Total de Activos Circulantes	922,855	Otros Pasivos a Corto Plazo	-
		Total de Pasivos Circulantes	1,091,902
<i>Activo No Circulante</i>		<i>Pasivo No Circulante</i>	
Inversiones Financieras a Largo Plazo	-	Cuentas por Pagar a Largo	-
Derechos a Recibir Efectivo o Equivalentes a Largo Plazo	-	Documentos por Pagar a	-
Bienes Inmuebles, Infraestructura y Construcciones en Proceso	-	Deuda Pública a Largo Plazo	-
Bienes Muebles	700,739	Pasivos Diferidos a Largo	-
Activos Intangibles	-	Fondos y Bienes de Terceros	-
Depreciación, Deterioro y Amortización Acumulada de Bienes	0	Provisiones a Largo Plazo	-
Activos Diferidos	-	Total de Pasivos No	-
Estimación por Pérdida o Deterioro de Activos no Circulantes	-	Total del Pasivo	1,091,902
Otros Activos no Circulantes	10,000		
Total de Activos No Circulantes	710,739	HACIENDA PÚBLICA/	
Total del Activo	1,633,594	<i>Hacienda</i>	
		Aportaciones	-
		Donaciones de Capital	-
		Actualización de la Hacienda	-
		Hacienda	541,692
		Resultados del Ejercicio	340,557
		Resultados de Ejercicios	201,135
		Revalúos	-
		Reservas	-
		Rectificaciones de Resultados	-
		Exceso o Insuficiencia en la	-
		Resultado por Posición	-
		Resultado por Tenencia de	-
		Total Hacienda Pública/	541,692
		Total del Pasivo y Hacienda	1,633,594
		Pública / Patrimonio	

Bajo protesta de decir verdad declaramos que los Estados Financieros y sus Notas son razonablemente correctos y responsabilidad del emisor



LIC. THANIA BERENICE SAUCEDO ELIZONDO
DIRECTORA GENERAL



LIC. CLAUDIA GONZALEZ PEREZ
COORDINADORA ADMINISTRATIVA

INSTITUTO MUNICIPAL DE LA JUVENTUD DE GUADALUPE NUEVO LEÓN
Organismo Público Descentralizado

Notas a los estados financieros
Al 31 de diciembre de 2017
(Cifras en pesos)

Nota 1 - Efectivo y Equivalentes:

Efectivo

Representa el monto de dinero propiedad del Instituto Municipal de la Juventud de Guadalupe Nuevo León recibido en caja y el que se encuentra en su administración se integra como sigue:

Nombre	Saldo al 31/Dic./ 2017
Caja chica	\$ 4,889

Bancos/Tesorería

Representa el monto de efectivo disponible propiedad Instituto Municipal de la Juventud de Guadalupe Nuevo León, en Instituciones Bancarias, el cual se integra como sigue:

Cuentas Bancarias	Saldo al 31/Dic./ 2017
Afirme 101124746	\$ 213,038
Afirme 101136612	\$ 22,236
Bancomer 103494225	\$ 33,607

Total efectivo y Equivalentes

268,881

Nota 2 - Derechos a Recibir Efectivo y Equivalentes y Bienes o Servicios a Recibir:

El saldo de derechos a recibir efectivo y equivalentes y bienes o servicios a recibir al 31 de diciembre de 2017 se integra por:

Cuenta Contable

Cuenta Contable	Saldo al 31/Dic./2016
Deudores Diversos	\$ 647,634
Impuestos Acreditables	\$ 1,452
Cuentas por cobrar a corto plazo	\$ 649,086

Al 31 de diciembre el importe total de Derechos a recibir efectivo y equivalentes y bienes o servicios a recibir es de \$649,086 conformada de las cuentas de Deudores Diversos e Impuestos Acreditables (Gastos por comprobar).

Así mismo informo que no contamos con montos sujetos a algún tipo de juicio.

Nota 3 - Análisis de Bienes Muebles:

Bienes Muebles

Saldo bienes muebles ejercicios anteriores	634,267
Mobiliario y equipo de administración (Adquisición 2017)	56,922
Mobiliario y equipo educacional (Adquisición 2017)	<u>9,550</u>
	700,739

El valor de los bienes muebles, está registrados en su totalidad, no se tienen depreciaciones registradas, sin embargo se realizaron para el ejercicio 2018, realizando las recalificaciones correspondientes afectando a resultados de ejercicios anteriores.

Nota 4 - Cuentas por Pagar:

Las cuentas por pagar con saldo al 31 de Diciembre del 2017 se representan de la siguiente manera:

Proveedores	454,055
Acreedores Diversos	454,611
Impuestos por Pagar	<u>183,236</u>
Cuentas por pagar	1,091,902

Notas al estado de actividades:

Los ingresos para el ejercicio 2017 tuvieron el siguiente comportamiento

Nota 5- Ingresos por Transferencias Internas, Asignaciones y Subsidios:

Comprende el importe de los ingresos destinados en forma directa o indirecta a los sectores públicos, privado y externo, y se integran como se muestra a continuación:

	Saldo al 31/Dic./ 2017
Transferencias Internas y Asignaciones del Sector Público	\$ <u>6,122,471</u>

los ingresos autorizados para el ejercicio 2017 son por una cantidad de \$5,150.000; tuvimos un apoyo adicional municipal por \$972,471 ascendiendo los mismos a 6,122,471.

Nota 6 - Gastos de funcionamiento:

Los gastos de funcionamiento por servicios personales, materiales y suministros y servicios generales por clase, se integran como sigue:

Servicios Personales	Saldo al 31/Dic./ 2017
Remuneraciones al personal de carácter permanente	\$ 2,944,720
Remuneraciones al personal de carácter transitorio	534,921
Remuneraciones adicionales y especiales	<u>591,378</u>
	\$ <u>4,235,019</u>
Materiales y Suministros	Saldo al 31/Dic./ 2017
Materiales de administración, emisión de documentos y artículos oficiales	\$ 56,944
Alimentos y utensilios	18,819
Materias primas y materiales de producción y Comercialización	94,121
Materiales y artículos de construcción y reparación	1,773
Productos químicos, farmacéuticos y de laboratorio	82,010
Combustibles, lubricantes y activos	4,315
Vestuarios, blancos y prendas de Protección y artículos deportivos	<u>27,988</u>
Herramientas, refacciones y accesorios menores	27,988
Total	\$ <u>285,970</u>

Servicios Generales		Saldo al 31/Dic./ 2017
Servicios básicos	\$	106,183
Servicios de arrendamiento		195,852
Servicios profesionales, científicos, técnicos y otros		32,480
Servicios, financieros, bancarios y comerciales		5,149
Servicios de instalación, reparación, mantenimiento y Conservación		
Servicios de comunicación social y publicidad		23,079
Servicios de traslado y viáticos		6,890
Servicios oficiales		
Otros servicios generales		909,713
Total	\$	1,279,346

Transferencias, Asignaciones, Subsidios y Otras Ayudas		Saldo al 31/Dic./ 2017
Ayudas sociales	\$	145,579

Otros Gastos y Pérdidas Extraordinarias		Saldo al 31/Dic./ 2017
Estimaciones, depreciaciones, deterioros, obsolescencia y amortizaciones	\$	

Nota 7 – Variaciones en la Hacienda Pública:

Hacienda Pública/Patrimonio Contribuido		Saldo al 31/Dic./ 2017
Aportaciones	\$	-
Donaciones de capital		-
Patrimonio contribuido al 31 de diciembre de 2017	\$	-

Hacienda Pública/Patrimonio Generado		Saldo al 31/Dic./ 2017
Resultado del ejercicio (ahorro/desahorro)	\$	340,557
Resultado de ejercicios anteriores		201,135
Reservas		
Rectificaciones de resultados de ejercicios anteriores		-
Patrimonio generado al 31 de diciembre de 2017	\$	541,692

Nota 8 – Flujo de Efectivo:

El análisis de los saldos inicial y final que figuran en la última parte del Estado de Flujo de Efectivo en la cuenta de efectivo y equivalentes es como sigue:

	31-Dic.-2017	31-Dic.-2016
Efectivo en Caja	\$ 4,888.00	\$ 4,888.00
Efectivo en Bancos - Tesorería	268,881.00	251,874.00
Total de Efectivo y Equivalentes	\$ 273,769.00	\$ 256,762.00

Detalle de adquisiciones de bienes muebles al 31 de diciembre de 2017:

		Saldo al 31/Dic./ 2017
Mobiliario y equipo de administración	\$	56,922
Mobiliario y equipo educacional y recreativo		9,550
Total de Adquisiciones al 31 de diciembre de 2016	\$	66,472

Conciliación de los Flujos de Efectivo netos de las actividades de operación y la cuenta de Ahorro/Desahorro antes de Rubros Extraordinarios:

	<u>Saldo al 31/Dic./ 2017</u>
Ahorro/Desahorro antes de rubros extraordinarios	\$ 340,557
Movimientos de partidas que no afectan al efectivo:	
Depreciación	
Incremento en las provisiones	
Incremento en cuentas por pagar	130,971
Incremento en cuentas por cobrar	<u>396,879</u>
	<u>\$ 74,649</u>
 Incremento en cuentas por cobrar	
Saldo al Inicio del ejercicio	\$ 250,755
Saldo al Final del ejercicio	<u>\$ 647,634</u>
	396,879

Nota 9 – Conciliación entre los Ingresos Presupuestarios y Contables, así como entre los Egresos Presupuestarios y los Gastos Contables

Instituto Municipal de la Juventud de Guadalupe Nuevo León Conciliación entre los Ingresos Presupuestarios y Contables Correspondientes del 1 de enero al 31 de diciembre de 2017 (Pesos)		
1. Ingresos Presupuestarios		\$ 6,122,471
2. Más ingresos contables no presupuestarios		\$ -
Incremento por variación de inventarios	\$ -	
Disminución del exceso de estimaciones por pérdida o deterioro u obsolescencia	-	
Otros ingresos y beneficios varios	-	
Otros ingresos contables no presupuestarios	-	
3. Menos ingresos presupuestarios no contables		\$ -
4. Ingresos Contables (4=1+2-3)		<u>\$ 6,122,471</u>

Conciliación entre los Egresos Presupuestarios y los Gastos Contables
Correspondientes del 1 de enero al 31 de diciembre de 2017
(Pesos)

221

1. Total de egresos (presupuestarios)		\$ 5,843,059
2. Menos egresos presupuestarios no contables		\$ 61,145
Mobiliario y equipo de administración	56,922	
Mobiliario y equipo educacional y recreativo	9,550	
Equipo e instrumental médico y de laboratorio	-	
Vehículos y equipo de transporte	-	
Maquinaria, otros equipos y herramientas	-	
Bienes inmuebles	-	
Activos intangibles	-	
Obra pública en bienes propios	-	
Provisiones para contingencias y otras erogaciones especiales	-	
Amortización de la deuda pública	-	
Adeudos de ejercicios fiscales anteriores	-	
Otros egresos presupuestarios no contables	-	
3. Más gastos contables no presupuestarios		\$ -
Estimaciones, depreciaciones, deterioros, obsolescencia y amortizaciones	\$ -	
Provisiones		
Disminución de inventarios	-	
Aumento por insuficiencia de estimaciones por pérdida o deterioro u obsolescencia	-	
Aumento por insuficiencia de provisiones	-	
Otros gastos	-	
Otros gastos contables no presupuestales	-	
4. Totales de gasto contable (4=1+2-3)		\$ 5,781,914

Nota 10 -Cuentas de Orden:

Al 31 de diciembre del 2017, el Instituto Municipal de la Juventud de Guadalupe Nuevo León no cuenta con Cuentas de Orden Contable y Presupuestario que puedan reconocerse como pasivos contingentes.

Nota 11 - Autorización e historia:

- a. Fecha de creación del Instituto Municipal de la Juventud de Guadalupe Nuevo León, Organismo Público Descentralizado (O.P.D.).

El Instituto es un Organismo Público Descentralizado creado mediante acuerdo emitido por el R. Ayuntamiento de Guadalupe Nuevo León. El 08 de agosto 2006 se publica en el Periódico Oficial del Estado, el Decreto. Núm. 403 en el que H. Congreso del Estado aprueba y autoriza al Ayuntamiento de Guadalupe Nuevo León la solicitud efectuada para la creación del Instituto. El Instituto cuenta con personalidad jurídica y patrimonio propio para el cumplimiento de su objeto, que es Lograr una apertura y dialogo permanente con los JOVENES, respetando sus opiniones, inquietudes y fomentando su participación en todos los aspectos de desarrollo de nuestro Municipio, implementando políticas públicas que lleve a cabo el municipio, así como ofrecerles posibilidades para mejoramiento en la calidad de oportunidades.

- b. Principales cambios en su estructura.

Durante el periodo que se informa, se presentaron cambios importantes en la estructura del Instituto Municipal de la Juventud de Guadalupe Nuevo León, la estructura principal del organismo es como sigue:

- Ley de Fiscalización Superior del Estado de Nuevo León.
- Código Fiscal del Estado de Nuevo León
- Reglamento del Instituto Municipal de la Juventud de Guadalupe Nuevo León.

e. Régimen fiscal

El régimen fiscal para las entidades públicas es el correspondiente a personas morales con fines no lucrativos y sus obligaciones fiscales se determinan conforme al objetivo y funciones asignadas en la Constitución Política del Estado, en la ley que les da origen o en su decreto de creación, salvo los casos en que se realicen actividades distintas a la prestación de servicios públicos.

Los poderes Legislativo y Judicial, las dependencias, organismos auxiliares, fideicomisos, entes autónomos y municipios deberá aplicar contable y presupuestalmente las obligaciones fiscales que establece el Código Fiscal del Estado de Nuevo León, correspondiente al impuesto sobre erogaciones por remuneraciones al trabajo personal.

f. Tipo de contribuciones que está obligado a pagar o retener

De conformidad con el artículo 86 de la Ley del Impuesto Sobre la Renta, el Municipio únicamente tiene la obligación de retener y enterar el impuesto, emitir comprobantes fiscales por las contribuciones, productos y aprovechamientos que cobran así como por los apoyos o estímulos que otorguen y exigir comprobantes fiscales cuando hagan pagos a terceros y estén obligados a ello en términos de ley.

g. Estructura organizacional básica

El esquema jerárquico del Instituto Municipal de la Juventud de Guadalupe Nuevo León, se encuentra estructurado como sigue:

- 1 Directora General
- 5 Coordinadores
- 5 Jefaturas
- 12 Promotores
- 8 Auxiliares

Nota 13 - Bases de preparación de los estados financieros:

Los estados financieros al 31 de diciembre de 2017, que se acompañan, cumplen cabalmente las disposiciones establecidas por el Consejo Nacional de Armonización Contable (CONAC), conforme a lo dispuesto por el Manual de Contabilidad Gubernamental, la Ley Federal de Presupuesto y Responsabilidad Hacendaria y la Ley Orgánica de la Administración Pública Federal, para mostrar una presentación razonable de la situación financiera de la Entidad. El Marco Conceptual de Contabilidad Gubernamental (MCCG) establece que la normatividad emitida por las unidades administrativas o instancias competentes en materia de contabilidad gubernamental, las Normas Internacionales de Contabilidad para el Sector Público (NICSP), las Normas de Información Financiera (NIF) mexicanas son supletoriamente parte del MCCG, cuando la ausencia de normatividad así lo requiera. En consecuencia, la Entidad, con el objeto de reconocer, valorar y revelar transacciones particulares de la misma, aplica las siguientes NICSP y NIF supletorias, emitidas por la Junta de Normas Internacionales de Contabilidad del Sector Público (International Public Sector Accounting Standards Board, International Federation Accounting Committee) y por el Consejo Mexicano de Normas de Información Financiera (CINIF).

La Entidad para el reconocimiento, valuación y revelación de la información financiera aplicó la siguiente normatividad:

Normas emitidas por el Consejo Nacional de Armonización Contable
 Ley General de Contabilidad Gubernamental
 Marco Conceptual de Contabilidad Gubernamental
 Manual de Contabilidad Gubernamental
 Código Financiero del Estado
 Manual Único de Contabilidad Gubernamental para las Dependencias y Entidades Públicas del Gobierno
 Principales Reglas de Registro y Valoración del Patrimonio (Elementos Generales)
 Reglas Específicas del Registro y Valoración del Patrimonio

Las bases de medición utilizadas para la elaboración de los estados financieros son:

Costo histórico (adquisiciones)
 Valor de realización

A continuación se presentan los Postulados Básicos de Contabilidad Gubernamental (PBCG) aplicados por la Entidad:

Sustancia económica
 Entes públicos
 Existencia permanente
 Revelación suficiente.
 Importancia relativa
 Registro e integración presupuestaria

Devengo contable
Valuación
Dualidad económica
Consistencia

Características del Sistema de Contabilidad Gubernamental (SCG).

Informar sobre el contexto legal, técnico y conceptual, sobre el que se construyó el SCG del ente público, las características de diseño y operación, entre las que se debe revelar si cumple las siguientes características:

Es único, uniforme e integrador.

Efectúa los registros considerando la base acumulativa (devengado) de las transacciones.

Registra de manera automática y, por única vez, los momentos contables correspondientes.

Efectúa la interrelación automática, los clasificadores presupuestarios, la lista de cuentas y el catálogo de bienes permiten su interrelación automática.

Efectúa en las cuentas contables, el registro de las etapas del presupuesto del ente público, de acuerdo con lo siguiente:

- En lo relativo al gasto: registra los momentos contables: aprobado, modificado, comprometido, devengado, ejercido y pagado.
- En lo relativo al ingreso: registra los momentos contables: estimado, modificado, devengado y recaudado.

Genera, en tiempo real, estados financieros, de ejecución presupuestaria y otra información que coadyuva a la toma de decisiones, transparencia, programación con base en resultados, evaluación y rendición de cuentas.

Está estructurado de forma que permite la contabilización con la información sobre recursos físicos que generan las mismas áreas que originan la información contable y presupuestaria, permitiendo el establecimiento de relaciones de insumo-producto y la aplicación de indicadores de evaluación del desempeño y determinación de costos de la producción pública.

Está diseñado de forma tal que permite el procesamiento y generación de estados financieros mediante el uso de herramientas propias de informática.

Nota 14 - Resumen de políticas de contabilidad significativas:

A continuación se resumen las políticas de contabilidad más significativas, las cuales han sido aplicadas consistentemente en los ejercicios que se presentan, a menos que se especifique lo contrario.

El Marco Conceptual de Contabilidad Gubernamental requiere el uso de ciertas estimaciones contables en la preparación de estados financieros. Asimismo, se requiere el ejercicio de un juicio de parte de la Administración en el proceso de definición de las políticas de contabilidad de la Entidad.

a. Efectivo y equivalentes de efectivo

El efectivo y equivalentes incluyen saldos de caja, depósitos bancarios y otras inversiones de gran liquidez, con riesgos de poca importancia por cambios en su valor.

b: Derecho a recibir efectivo o equivalentes y bienes o servicios

En este rubro se incluyen saldos de cuentas por cobrar a corto plazo, deudores diversos, ingresos por recuperar, anticipo a proveedores por adquisición de bienes y prestación de servicios, bienes muebles e inmuebles y otros derechos a recibir efectivo o equivalentes y bienes o servicios.

c. Inventarios

Al 31 de diciembre de 2017, el Instituto Municipal de la Juventud de Guadalupe Nuevo León, no cuenta con inventarios.

d. Bienes muebles e inmuebles

Los bienes muebles e inmuebles se registran a su costo de adquisición; en caso de que sean producto de una donación, expropiación, adjudicación o dación en pago a su valor razonable determinado por la Administración de la Entidad a partir de: i) cotizaciones observables en los mercados; ii) valores de mercado de activos o activos netos similares en cuanto a sus rendimientos, riesgos y beneficios, y iii) técnicas de valuación reconocidos en el ámbito financiero. En el caso de los bienes inmuebles su valor no es inferior al valor catastral.



Los bienes muebles e inmuebles se expresan, a su costo histórico. Los bienes muebles e inmuebles son sometidos a pruebas anuales de deterioro únicamente, cuando se identifican indicios de deterioro. Consecuentemente, estos se expresan a su costo histórico modificado, menos la depreciación acumulada y, en su caso, las pérdidas por deterioro.

El Instituto ha utilizado los siguientes criterios para la selección del método de depreciación y para la estimación de vidas útiles o porcentajes de depreciación:

Se calcula sobre el valor de los activos utilizando el método de línea recta, a partir del mes siguiente de su adquisición aplicando las tasas anuales en función a su vida útil estimada.

e. Hacienda pública/patrimonio

Las aportaciones, las donaciones de capital, los ahorros acumulados (desahorro), el exceso (insuficiencia) en la actualización de la hacienda pública/ patrimonio originado por su reconocimiento inicial se expresan a su costo histórico.

f. Reconocimiento de ingresos

Los ingresos que recibe el Instituto representan las aportaciones que hace el Ayuntamiento de Guadalupe Nuevo León, así como los ingresos propios por la prestación de servicios.

g. Impuesto sobre la Renta

El Instituto es un Organismo Público Descentralizado que tributa conforme al Título III, relativo a personas morales con fines no lucrativos, de la Ley del Impuesto sobre la renta y por consecuencia, no es contribuyente de este impuesto, teniendo solo la obligación de retener y enterar impuestos.

Nota 15 - Posición en moneda extranjera y protección por riesgo cambiario:

Al 31 de diciembre de 2017 el Instituto Municipal de la Juventud de Guadalupe Nuevo León, no tiene contratadas operaciones en moneda extranjera, que se encuentren registradas en los rubros de activo y pasivo.

Nota 16 - Fideicomisos, mandatos y análogos:

Al 31 de diciembre del 2017, el Instituto Municipal de la Juventud de Guadalupe Nuevo León, no cuenta con algún fideicomiso que deba revelar.

Nota 17 - Reporte de la recaudación:

El Instituto Municipal de la Juventud de Guadalupe Nuevo León, no obtiene por venta de bienes y servicios y transferencias por parte del Ayuntamiento de Guadalupe Nuevo León.

Nota 18 - Información sobre la deuda y el reporte analítico de la deuda:

Al 31 de diciembre del 20167 el Instituto Municipal de la Juventud de Guadalupe Nuevo León, no cuenta con algún tipo de deuda a largo plazo.

Nota 19 - Calificaciones otorgadas:

Al 31 de diciembre del 2017, el Instituto Municipal de la Juventud de Guadalupe Nuevo León, no cuenta con algún tipo de crédito a largo plazo, que pueda requerir alguna calificación otorgada.

Nota 20 - Proceso de mejora:

Las principales mejoras que se realizaron a los procesos, se mencionan a continuación:

El Instituto Municipal de la Juventud de Guadalupe Nuevo León está en el proceso de mejora para implementar un Sistema de Control Interno con el propósito de:

- Promover la eficacia, eficiencia, economía y calidad en las operaciones, programas y proyectos del Instituto Municipal de la Juventud de Guadalupe Nuevo León.
- Medir la eficacia en el logro de los objetivos.
- Mantener un adecuado manejo de recursos públicos.
- Generar información financiera, contable y presupuestal de acuerdo a la Ley.
- Fortalecer los procesos sustantivos del Instituto Municipal de la Juventud de Guadalupe Nuevo León.

Con la adopción de estos criterios para aplicación de esta política, la cual consiste en que los trabajadores deben ejecutar en forma efectiva y eficiente las actividades y procesos que cada uno administra en su gestión diaria; así mismo, a través de la efectividad se realizan las actividades de manera planificada y de obtención de resultados, logrando de esta manera un uso racional y óptimo de los recursos.


Nota 21 - Información por segmentos:

En el periodo que se reporta, no se considera necesario presentar la información financiera de manera segmentada, ya que los estados financieros, así como otros informes, atienden los requerimientos de información de los usuarios.


Nota 22 - Eventos posteriores al cierre:

No existen hechos ocurridos en el periodo posterior al que se informa, que afecten económicamente los estados financieros.

Bajo protesta de decir verdad, declaramos que los Estados Financieros, y sus Notas son razonablemente correctos y responsabilidad del emisor.



Lic. Thania Berenice Saucedo Elizondo
Directora General



Lic. Claudia Gonzalez Perez
Coordinadora Administrativa




SECRETARÍA DE FINANZAS
Y TESORERÍA MUNICIPAL

GOBIERNO DE
CIUDAD GUADALUPE
NUEVO LEÓN

01 227
Voluntad que
no se detiene.

INSTITUTO MUNICIPAL DE LA MUJER





Instituto Municipal de la Mujer de Guadalupe
Estado de Actividades
Al 31 de diciembre de 2017
(Pesos)

228

Concepto	2017	Concepto	2017
INGRESOS Y OTROS BENEFICIOS		GASTOS Y OTRAS PÉRDIDAS	
Ingresos de la Gestión	-	Gastos de Funcionamiento	6,065,314
Impuestos	-	Servicios Personales	4,432,088
Cuotas y Aportaciones de Seguridad Social	-	Materiales y Suministros	1,429,359
Contribuciones de Mejoras	-	Servicios Generales	203,868
Derechos	-		
Productos de Tipo Corriente	-	Transferencia, Asignaciones, Subsidios y Otras Ayudas	-
Aprovechamientos de Tipo Corriente	-	Transferencias Internas y Asignaciones al Sector Público	-
Ingresos por Venta de Bienes y Servicios	-	Transferencias al Resto del Sector Público	-
Ingresos no Comprendidos en las Fracciones de la	-	Subsidios y Subvenciones	-
		Ayudas Sociales	-
Participaciones, Aportaciones, Transferencias, Asignaciones, Subsidios y Otras Ayudas	5,071,100	Pensiones y Jubilaciones	-
Participaciones y Aportaciones	-	Transferencias a Fideicomisos, Mandatos y Contratos Análogos	-
Transferencia, Asignaciones, Subsidios y Otras ayudas	5,071,099	Transferencias a la Seguridad Social	-
		Donativos	-
Otros Ingresos y Beneficios	36	Transferencias al Exterior	-
Ingresos Financieros	36		
Incremento por Variación de Inventarios	-	Participaciones y Aportaciones	-
Disminución del Exceso de Estimaciones por Pérdida o Deterioro u Obsolescencia	-	Participaciones	-
Disminución del Exceso de Provisiones	-		
Otros Ingresos y Beneficios Varios	-	Aportaciones	-
Total de Ingresos y Otros Beneficios	5,071,136	Convenios	-
		Intereses, Comisiones y Otros Gastos de la Deuda Pública	-
		Intereses de la Deuda Pública	-
		Comisiones de la Deuda Pública	-
		Gastos de la Deuda Pública	-
		Costo por Coberturas	-
		Apoyos Financieros	-
		Otros Gastos y Pérdidas Extraordinarias	67,292
		Estimaciones, Depreciaciones, Deterioros, Obsolescencia y Provisiones	67,292
		Disminución de Inventarios	-
		Aumento por Insuficiencia de Estimaciones por Pérdida o Deterioro y Obsolescencia	-
		Aumento por Insuficiencia de Provisiones	-
		Otros Gastos	-
		Inversión Pública	-
		Inversión Pública no Capitalizable	-
		Total de Gastos y Otras Pérdidas	5,998,022
		Resultados del Ejercicio (Ahorro/Desahorro)	926,886

Bajo protesta de decir verdad declaramos que los Estados Financieros y sus Notas son razonablemente correctos y responsabilidad del emisor


 Lic. Laura Carmina Gutierrez Saenz
 Directora General del Instituto Municipal
 de la Mujer de Guadalupe


 C. Juan Carlos Vélez Mendoza
 Coordinador Administrativo del Instituto Municipal
 de la Mujer de Guadalupe


Instituto Municipal de la Mujer de Guadalupe
 Estado de Situación Financiera
 Al 31 de Diciembre de 2017
 (Pesos)

CONCEPTO	Año 2017	CONCEPTO	Año 2017
ACTIVO		PASIVO	
<i>Activo Circulante</i>		<i>Pasivo Circulante</i>	
Efectivo y Equivalentes	85,041	Cuentas por Pagar a Corto Plazo	885,005
Derechos a Recibir Efectivo o Equivalentes	30,087	Documentos por Pagar a Corto Plazo	-
Derechos a Recibir Bienes o Servicios	-	Porción a Corto Plazo de la Deuda Pública a Largo	-
Inventarios	-	Títulos y Valores a Corto Plazo	-
Almacenes	-	Pasivos Diferidos a Corto Plazo	-
Estimación por Pérdida o Deterioro de Activos Circulantes	-	Fondos y Bienes de Terceros en Garantía y/o	-
Otros Activos Circulantes	-	Provisiones a Corto Plazo	-
		Otros Pasivos a Corto Plazo	-
Total de Activos Circulantes	115,128	Total de Pasivos Circulantes	885,005
<i>Activo No Circulante</i>		<i>Pasivo No Circulante</i>	
Inversiones Financieras a Largo Plazo	-	Cuentas por Pagar a Largo Plazo	-
Derechos a Recibir Efectivo o Equivalentes a Largo Plazo	-	Documentos por Pagar a Largo Plazo	-
Bienes Inmuebles, Infraestructura y Construcciones en Proceso	307,271	Deuda Pública a Largo Plazo	-
Bienes Muebles	1,898,797	Pasivos Diferidos a Largo Plazo	-
Activos Intangibles	-	Fondos y Bienes de Terceros en Garantía y/o en	-
Depreciación, Deterioro y Amortización Acumulada de Bienes	-	Provisiones a Largo Plazo	-
Activos Diferidos	-		
Estimación por Pérdida o Deterioro de Activos no Circulantes	-	Total de Pasivos No Circulantes	-
Otros Activos no Circulantes	-		
		Total del Pasivo	885,005
Total de Activos No Circulantes	2,204,068		
Total del Activo	2,319,196	HACIENDA PÚBLICA/ PATRIMONIO	
		<i>Hacienda Pública/Patrimonio Contribuido</i>	
		Aportaciones	-
		Donaciones de Capital	-
		Actualización de la Hacienda Pública / Patrimonio	-
		Hacienda Pública/Patrimonio Generado	1,434,191
		Resultados del Ejercicio (Ahorro / Desahorro)	926,886
		Resultados de Ejercicios Anteriores	2,361,077
		Revalúos	-
		Reservas	-
		Rectificaciones de Resultados de Ejercicios	-
		Exceso o Insuficiencia en la Actualización de la	-
		Resultado por Posición Monetaria	-
		Resultado por Tenencia de Activos no Monetarios	-
		Total Hacienda Pública/ Patrimonio	1,434,191
		Total del Pasivo y Hacienda Pública / Patrimonio	2,319,196

Bajo protesta de decir verdad declaramos que los Estados Financieros y sus Notas son razonablemente correctos y responsabilidad del emisor



Lic. Laura Carmina Gutierrez Seenz
 Directora General del Instituto Municipal
 de la Mujer de Guadalupe




C. Juan Carlos Vélez Mendoza
 Coordinador Administrativo del Instituto Municipal
 de la Mujer de Guadalupe

Nombre del Ente Público
Estado de Variación en la Hacienda Pública
Del 1 de enero al 31 de diciembre de 2017
(pesos)


230

Concepto	Hacienda Pública/Patrimonio Contribuido	Hacienda Pública/Patrimonio Generado de Ejercicios Anteriores	Hacienda Pública/Patrimonio Generado del Ejercicio	Ajustes por Cambios de Valor	TOTAL
Rectificaciones de Resultados de Ejercicios Anteriores	-	-	-	-	-
Patrimonio Neto Inicial Ajustado del Ejercicio	-	-	-	-	-
Aportaciones	-	-	-	-	-
Donaciones de Capital	-	-	-	-	-
Actualización de la Hacienda Pública/Patrimonio	-	-	-	-	-
Variaciones de la Hacienda Pública/Patrimonio Neto del Ejercicio	-	319,887	-	-	319,887
Resultados del Ejercicio (Ahorro/Desahorro)	-	165,629	-	-	165,629
Resultados de Ejercicios Anteriores	-	485,516	-	-	485,516
Revalúos	-	-	-	-	-
Reservas	-	-	-	-	-
Hacienda Pública/Patrimonio Neto Final del Ejercicio 2016	-	319,887	-	-	319,887
Cambios en la Hacienda Pública/Patrimonio Neto del Ejercicio 2017	-	-	-	-	-
Aportaciones	-	-	-	-	-
Donaciones de Capital	-	-	-	-	-
Actualización de la Hacienda Pública/Patrimonio	-	-	-	-	-
Variaciones de la Hacienda Pública/Patrimonio Neto del Ejercicio 2016	-	-	1,434,191	-	1,434,191
Resultados del Ejercicio (Ahorro/Desahorro)	-	-	926,886	-	926,886
Resultados de Ejercicios Anteriores	-	-	2,361,077	-	2,361,077
Revalúos	-	-	-	-	-
Reservas	-	-	-	-	-
Saldo Neto en la Hacienda Pública / Patrimonio 2017	-	-	1,434,191	-	1,434,191

Bejo protesta de decir verdad declaramos que los Estados Financieros y sus Notas son razonablemente correctos y responsabilidad del emisor



Lic. Laura Carmina Gutierrez Saenz
 Directora General del Instituto Municipal
 de la Mujer de Guadalupe




C. Juan Carlos Vélez Mendoza
 Coordinador Administrativo del Instituto Municipal
 de la Mujer de Guadalupe


Instituto Municipal de la Mujer de Guadalupe
Estado de Cambios en la Situación Financiera
Del 1 de enero al 31 de diciembre de 2017
(Pesos)

231

Concepto	Origen	Aplicación	Concepto	Origen	Aplicación
ACTIVO			PASIVO		
Activo Circulante			Pasivo Circulante		
Efectivo y Equivalentes			Cuentas por Pagar a Corto Plazo		
Derechos a Recibir Efectivo o Equivalentes			Documentos por Pagar a Corto Plazo		
Derechos a Recibir Bienes o Servicios			Porción a Corto Plazo de la Deuda Pública a Largo Plazo		
Inventarios			Títulos y Valores a Corto Plazo		
Almacenes			Pasivos Diferidos a Corto Plazo		
Estimación por Pérdida o Deterioro de Activos Circulantes			Fondos y Bienes de Terceros en Garantía y/o Administración a Corto Plazo		
Otros Activos Circulantes			Provisiones a Corto Plazo		
			Otros Pasivos a Corto Plazo		
Activo No Circulante			Pasivo No Circulante		
Inversiones Financieras a Largo Plazo			Cuentas por Pagar a Largo Plazo		
Derechos a Recibir Efectivo o Equivalentes a Largo Plazo			Documentos por Pagar a Largo Plazo		
Bienes Inmuebles, Infraestructura y Construcciones en Proceso			Deuda Pública a Largo Plazo		
Bienes Muebles			Pasivos Diferidos a Largo Plazo		
Activos Intangibles			Fondos y Bienes de Terceros en Garantía y/o en Administración a Largo Plazo		
Depreciación, Deterioro y Amortización Acumulada de Bienes			Provisiones a Largo Plazo		
Activos Diferidos					
Estimación por Pérdida o Deterioro de Activos no Circulantes					
Otros Activos no Circulantes					
			HACIENDA PÚBLICA/ PATRIMONIO		
			Hacienda Pública/Patrimonio Contribuido		
			Aportaciones		
			Donaciones de Capital		
			Actualización de la Hacienda Pública / Patrimonio		
			Hacienda Pública/Patrimonio Generado		
			Resultados del Ejercicio (Ahorro / Desahorro)		
			Resultados de Ejercicios Anteriores		
			Revalúos		
			Reservas		
			Rectificaciones de Resultados de Ejercicios Anteriores		
			Exceso o Insuficiencia en la Actualización de la Hacienda Pública/Patrimonio		
			Resultado por Posición Monetaria		
			Resultado por Tenencia de Activos no Monetarios		

Bajo protesta de decir verdad declaramos que los Estados Financieros y sus Notas son razonablemente correctos y responsabilidad del emisor


 Lic. Laura Carmina Gutiérrez Saenz
 Directora General del Instituto Municipal
 de la Mujer de Guadalupe

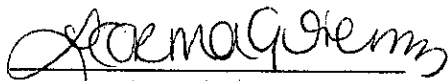

 C. Juan Carlos Vélez Mendoza
 Coordinador Administrativo del Instituto Municipal
 de la Mujer de Guadalupe

Instituto Municipal de la Mujer de Guadalupe
 Estado de Flujos de Efectivo
 Del 1 de enero al 31 de diciembre de 2017
 (Pesos)

03 232

Concepto	2017	2016	Concepto	2017	2016
Flujos de Efectivo de las Actividades de Operación			Flujos de Efectivo de las Actividades de Inversión		
Origen			Origen		
Impuestos	5,071,136	5,517,464	Bienes Inmuebles, Infraestructura y	67,292	40,166
Cuotas y Aportaciones de Seguridad Social	-	-	Bienes Muebles	-	-
Contribuciones de mejoras	-	-	Otros Orígenes de Inversión	67,292	40,166
Derechos	-	-			
Productos de Tipo Corriente	-	-	Aplicación		
Aprovechamientos de Tipo Corriente	-	-	Bienes Inmuebles, Infraestructura y	-	-
Ingresos por Venta de Bienes y Servicios	-	-	Bienes Muebles	-	-
Ingresos no Comprendidos en las Fracciones	-	-	Otras Aplicaciones de Inversión	-	-
Participaciones y Aportaciones	-	-	Flujos Netos de Efectivo por Actividades de Inversió	67,292	40,166
Transferencias, Asignaciones y Subsidios y	5,071,100	5,516,784			
Otros Orígenes de Operación	36	659			
Aplicación	5,888,023	5,883,083	Flujo de Efectivo de las Actividades de Financiamiento		
Servicios Personales	4,432,088	3,897,154	Origen		
Materiales y Suministros	1,429,359	1,367,330	Endeudamiento Neto	99,930	323,795
Servicios Generales	203,868	418,599	Interno	-	-
Transferencias Internas y Asignaciones al	-	-	Externo	-	-
Transferencias al resto del Sector Público	-	-	Otros Orígenes de Financiamiento	99,930	323,795
Subsidios y Subvenciones	-	-			
Ayudas Sociales	-	-	Aplicación		
Pensiones y Jubilaciones	-	-	Servicios de la Deuda	-	-
Transferencias a Fideicomisos, Mandatos y	-	-	Interno	-	-
Transferencias a la Seguridad Social	-	-	Externo	-	-
Donativos	-	-	Otras Aplicaciones de Financiamiento	-	-
Transferencias al Exterior	-	-			
Participaciones	-	-	Flujos netos de Efectivo por Actividades de Financi	99,930	323,795
Aportaciones	-	-			
Convenios	-	-			
Otras Aplicaciones de Operación	67,292				
Flujos Netos de Efectivo por Actividades de Operació	926,886	165,629	Incremento/Disminución Neta en el Efectivo y Equivalentes al	759,664	188,362
			Efectivo y Equivalentes al Efectivo al Inicio del Ejercicio	844,705	646,342
			Efectivo y Equivalentes al Efectivo al final del Ejercicio	85,041	844,704

Bajo protesta de decir verdad declaramos que los Estados Financieros y sus Notas son razonablemente correctos y responsabilidad del emisor.



Lic. Laura Carmina Gutiérrez Saenz
 Directora General del Instituto Municipal
 de la Mujer de Guadalupe




C. Juan Carlos Vélez Mendoza
 Coordinador Administrativo del Instituto Municipal
 de la Mujer de Guadalupe

Instituto Municipal de la Mujer de Guadalupe
Estado Analítico del Activo
Del 1 de enero al 31 de diciembre de 2017
(Pesos)


233

Concepto	Saldo Inicial 1	Cargos del Período 2	Abonos del Período 3	Saldo Final 4=(1+2-3)	Variación del Período (4-1)
ACTIVO					
Activo Circulante	405,370	511,994	802,236	115,128 -	290,242
Efectivo y Equivalentes	375,283	511,994	802,236	85,041	(290,242)
Derechos a Recibir Efectivo o Equivalentes	30,087	-	-	30,087	-
Derechos a Recibir Bienes o Servicios	-	-	-	-	-
Inventarios	-	-	-	-	-
Almacenes	-	-	-	-	-
Estimación por Pérdida o Deterioro de Activos Circulantes	-	-	-	-	-
Otros Activos Circulantes	-	-	-	-	-
Activo No Circulante	-	-	-	-	-
Inversiones Financieras a Largo Plazo	-	-	-	-	-
Derechos a Recibir Efectivo o Equivalentes a Largo Plazo	-	-	-	-	-
Bienes Inmuebles, Infraestructura y Construcciones en Proceso	-	-	-	-	-
Bienes Muebles	-	-	-	-	-
Activos Intangibles	-	-	-	-	-
Depreciación, Deterioro y Amortización Acumulada de Bienes	-	-	-	-	-
Activos Diferidos	-	-	-	-	-
Estimación por Pérdida o Deterioro de Activos no Circulantes	-	-	-	-	-
Otros Activos no Circulantes	-	-	-	-	-
TOTAL DEL ACTIVO	405,370	511,994	802,236	115,128 -	290,242

Bajo protesta de decir verdad declaramos que los Estados Financieros y sus Notas son razonablemente correctos y responsabilidad del emisor



Lic. Laura Carmina Gutierrez Saenz
Directora General del Instituto Municipal
de la Mujer de Guadalupe



C. Juan Carlos Vélez Mendoza
Coordinador Administrativo del Instituto Municipal
de la Mujer de Guadalupe

Instituto Municipal de la Mujer de Guadalupe
 Estado Analítico de Ingresos
 Del 1 de enero al 31 de diciembre de 2017
 (Pesos)

Rubro de Ingresos	Estimado (1)	Ampliaciones y Reducciones (2)	Ingreso Modificado (3= 1 + 2)	Devengado (4)	Recaudado (5)	Diferencia (6= 5 - 1)
Impuestos	-	-	-	-	-	-
Cuotas y Aportaciones de Seguridad Social	-	-	-	-	-	-
Contribuciones de Mejoras	-	-	-	-	-	-
Derechos	-	-	-	-	-	-
Productos	-	-	-	-	-	-
Corriente	-	-	-	-	-	-
Capital	-	-	-	-	-	-
Aprovechamientos	-	-	-	-	-	-
Corriente	-	-	-	-	-	-
Capital	-	-	-	-	-	-
Ingresos por Ventas de Bienes y Servicios	-	-	-	-	-	-
Participaciones y Aportaciones	-	-	-	-	-	-
Transferencias, Asignaciones, Subsidios y Otras Ayudas	5,104,040	-	5,104,040	5,071,136	5,071,136	32,904
Ingresos Derivados de Financiamientos	-	-	-	-	-	-
Total	5,104,040	-	5,104,040	5,071,136	5,071,136	32,904
				Ingresos excedentes ¹		32,904

¹ Los ingresos excedentes se presentan para efectos de cumplimiento de la Ley General de Contabilidad Gubernamental.



Instituto Municipal de la Mujer de Guadalupe
Estado Analítico de Ingresos
Del 1 de enero al 31 de diciembre de 2017
pesos

235


Estado Analítico de Ingresos Por Fuente de Financiamiento	Estimado (1)	Ampliaciones y Reducciones (2)	Ingreso Modificado (3= 1 + 2)	Devengado (4)	Recaudado (5)	Diferencia (6= 5 - 1)
Ingresos del Gobierno						
Impuestos						
Contribuciones de Mejoras						
Derechos						
Productos						
Corriente						
Capital						
Aprovechamientos						
Corriente						
Capital						
Participaciones y Aportaciones						
Transferencias, Asignaciones, Subsidios y Otras Ayudas						
Ingresos de Organismos y Empresas	5,104,040		5,104,040	5,071,136	5,071,136	- 32,904
Cuotas y Aportaciones de Seguridad Social						
Ingresos por Ventas de Bienes y Servicios						
Transferencias, Asignaciones, subsidios y Otras Ayudas	5,104,040		5,104,040	5,071,136	5,071,136	- 32,904
Ingresos derivados de financiamiento						
Ingresos Derivados de Financiamientos						
Total	5,104,040	-	5,104,040	5,071,136	5,071,136	-
				Ingresos excedentes	-	32,904



Instituto Municipal de la Mujer de Guadalupe
Estado Analítico del Ejercicio del Presupuesto de Egresos
Clasificación Administrativa
Del 1 de enero al 31 de diciembre de 2017

236


Concepto	Egresos					Subejercicio
	Aprobado	Ampliaciones/ (Reducciones)	Modificado	Devengado	Pagado	
	1	2	3 = (1 + 2)	4	5	6 = (3 - 4)
DIRECCION GENERAL DEL INSTITUTO MUNICIPAL DE LA MUJER DE GUADALUPE	5,104,040	961,274	6,065,314	6,065,314	6,065,314	
	5,104,040	961,274	6,065,314	6,065,314	6,065,314	-





Instituto Municipal de la Mujer de Guadalupe
Estado Analítico del Ejercicio del Presupuesto de Egresos
Clasificación Administrativa
Del 1 de enero al 31 de diciembre de 2017

237

Concepto	Egresos					
	Aprobado 1	Ampliaciones/ (Reducciones) 2	Modificado 3 = (1 + 2)	Devengado 4	Pagado 5	Subejercicio 6 = (3 - 4)
Entidades Paraestatales y Fideicomisos No Empresariales y No Financieros	5,104,040	961,274	6,065,314	6,065,314	6,065,314	-
Instituciones Públicas de la Seguridad Social	-	-	-	-	-	-
Entidades Paraestatales Empresariales No Financieras con Participación Estatal Mayoritaria	-	-	-	-	-	-
Fideicomisos Empresariales No Financieros con Participación Estatal Mayoritaria	-	-	-	-	-	-
Entidades Paraestatales Empresariales Financieras No Monetarias con Participación Estatal Mayoritaria	-	-	-	-	-	-
Fideicomisos Financieros Públicos con Participación Estatal Mayoritaria	-	-	-	-	-	-
	5,104,040	961,274	6,065,314	6,065,314	6,065,314	0



Instituto Municipal de la Mujer de Guadalupe
Estado Analítico del Ejercicio del Presupuesto de Egresos
Clasificación por Objeto del Gasto (Capítulo y Concepto)
Del 1 de enero al 31 de diciembre de 2017
pesos

238

Concepto	Egresos					
	Aprobado	Ampliaciones/ (Reducciones)	Modificado	Devengado	Pagado	Subejercido
	1	2	3 = (1 + 2)	4	5	6 = (3 - 4)
Servicios Personales	4,310,500	228,942	4,081,558	4,081,558	4,081,558	
Remuneraciones al Personal de Carácter Permanente	3,488,000	42,767	3,425,233	3,425,233	3,425,233	
Remuneraciones al Personal de Carácter Transitorio	120,000	120,000				
Remuneraciones Adicionales y Especiales	722,500	68,175	658,325	658,325	658,325	
Seguridad Social						
Otras Prestaciones Sociales y Económicas						
Previsiones						
Pago de Estímulos a Servidores Públicos						
Materiales y Suministros	235,800	189,090	433,210	433,210	433,210	
Materiales de Administración, Emisión de Documentos y Artículos Oficiales	76,000	67,668	143,668	143,668	143,668	
Alimentos y Utensilios	25,200	98,637	94,037	94,037	94,037	
Materias Primas y Materiales de Producción y Comercialización	38,000	8,320	46,320	46,320	46,320	
Materiales y Artículos de Construcción y de Reparación	1,000	1,000				
Productos Químicos, Farmacéuticos y de Laboratorio						
Combustibles, Lubricantes y Aditivos	74,400	43,842	118,242	118,242	118,242	
Vestuario, Blancos, Prendas de Protección y Artículos Deportivos	18,000	3,814	14,186	14,186	14,186	
Materiales y Suministros Para Seguridad						
Herramientas, Refacciones y Accesorios Menores	3,200	13,357	16,557	16,557	16,557	
Servicios Generales	557,740	992,808	1,550,548	1,550,548	1,550,548	
Servicios Básicos	54,000	8,170	45,830	45,830	45,830	
Servicios de Arrendamiento	52,400	191,972	244,372	244,372	244,372	
Servicios Profesionales, Científicos, Técnicos y Otros Servicios	60,000	63,612	153,612	153,612	153,612	
Servicios Financieros, Bancarios y Comerciales	52,000	26,816	25,184	25,184	25,184	
Servicios de instalación, Reparación, Mantenimiento y Conservación	94,000	41,458	135,458	135,458	135,458	
Servicios de Comunicación Social y Publicidad	23,100	415,176	438,276	438,276	438,276	
Servicios de Traslado y Viáticos	66,200	111,732	167,932	167,932	167,932	
Servicios Oficiales		231,949	231,949	231,949	231,949	
Otros Servicios Generales	106,040	28,107	77,933	77,933	77,933	
Transferencias, Asignaciones, Subsidios y Otras Ayudas						
Transferencias Internas y Asignaciones al Sector Público						
Transferencias al Resto del Sector Público						
Subsidios y Subvenciones						
Ayudas Sociales						
Pensiones y Jubilaciones						
Transferencias e Fideicomisos, Mandatos y Otros Análogos						
Transferencias a la Seguridad Social						
Donativos						
Transferencias al Exterior						
Bienes Muebles, Inmuebles e Intangibles						
Mobiliario y Equipo de Administración						
Mobiliario y Equipo Educativo y Recreativo						
Equipo e Instrumental Médico y de Laboratorio						
Vehículos y Equipo de Transporte						
Equipo de Defensa y Seguridad						
Maquinaria, Otros Equipos y Herramientas						
Activos Biológicos						
Bienes Inmuebles						
Activos Intangibles						
Inversión Pública						
Obras Públicas en Bienes de Dominio Público						
Obras Públicas en Bienes Propios						
Proyectos Productivos y Acciones de Fomento						
Inversiones Financieras y Otras Provisiones						
Inversiones Para el Fomento de Actividades Productivas						
Acciones y Participaciones de Capital						
Compra de Títulos y Valores						
Concesión de Préstamos						
Inversiones en Fideicomisos, Mandatos y Otros Análogos						
Otras Inversiones Financieras						
Provisiones para Contingencias y Otras Erogaciones Especiales						
Participaciones y Aportaciones						
Participaciones						
Aportaciones						
Convenios						
Deuda Pública						
Amortización de la Deuda Pública						
Intereses de la Deuda Pública						
Comisiones de la Deuda Pública						
Gastos de la Deuda Pública						
Costo por Coberturas						
Apoyos Financieros						
Adeudos de Ejercicios Fiscales Anteriores (Adelantos)						
Total del Gasto	5,104,040	952,954	6,056,994	6,056,994	6,056,994	

Instituto Municipal de la Mujer de Guadalupe
Estado Analítico del Ejercicio del Presupuesto de Egresos
Clasificación Económica (por Tipo de Gasto)
Del 1 de enero al 31 de diciembre de 2017
pesos

0. 239

Concepto	Egresos					Subejercicio 6 = (3 - 4)
	Aprobado 1	Ampliaciones/ (Reducciones) 2	Modificado 3 = (1 + 2)	Devengado 4	Pagado 5	
Gasto Corriente	5,104,040	961,274	6,065,314	6,065,314	6,065,314	-
Gasto de Capital	-	-	-	-	-	-
Amortización de la deuda y disminución de pasivos	-	-	-	-	-	-
Pensiones y Jubilaciones	-	-	-	-	-	-
Total del Gasto	5,104,040	961,274	6,065,314	6,065,314	6,065,314	-



Instituto Municipal de la Mujer de Guadalupe
Estado Analítico del Ejercicio del Presupuesto de Egresos
Clasificación Funcional (Finalidad y Función)
Del 1 de enero al 31 de diciembre de 2017
pesos

Concepto	Egresos					
	Aprobado	Ampliaciones/ (Reducciones)	Modificado	Devengado	Pagado	Subejercicio
	1	2	3 = (1 + 2)	4	5	6 = (3 - 4)
Gobierno						
Legislación						
Justicia						
Coordinación de la Política de Gobierno						
Asuntos Financieros y Hacendarios						
Asuntos de Orden Público y de Seguridad Interior						
Otros Servicios Generales						
Desarrollo Social	5,104,040	961,274	6,065,314	6,065,314	6,065,314	
Protección Ambiental						
Vivienda y Servicios a la Comunidad						
Salud						
Recreación, Cultura y Otras Manifestaciones Sociales						
Educación						
Protección Social	5,104,040	961,274	6,065,314	6,065,314	6,065,314	
Desarrollo Económico						
Asuntos Económicos, Comerciales y Laborales en General						
Agropecuaria, Silvicultura, Pesca y Caza						
Combustibles y Energía						
Minería, Manufacturas y Construcción						
Transporte						
Comunicaciones						
Turismo						
Ciencia, Tecnología e Innovación						
Otras Industrias y Otros Asuntos Económicos						
Otras no Clasificadas en Funciones Anteriores						
Transacciones de la Deuda Pública / Costo Financiero de la Deuda						
Transferencias, Participaciones y Aportaciones entre Entidades						
Saneamiento del Sistema Financiero						
Adeudos de Ejercicios Fiscales Anteriores						
Total del Gasto	5,104,040	961,274	6,065,314	6,065,314	6,065,314	

Instituto Municipal de la Mujer de Guadalupe
 Estado Analítico de la Deuda y Otros Pasivos
 Del 1 de enero al 31 de diciembre de 2017
 (Pesos)


241

Denominación de las Deudas	Moneda de Contratación	Institución o País Acreedor	Saldo Inicial del Periodo 01 Enero 2017	Saldo Final del Periodo 31 de diciembre 2017
DEUDA PÚBLICA				
Corto Plazo				
Deuda Interna				
Instituciones de Crédito			-	-
Títulos y Valores	MXN		-	-
Arrendamientos Financieros			-	-
Anticipo de Participaciones			-	-
Deuda Externa				
Organismos Financieros Internacion:			-	-
Deuda Bilateral			-	-
Títulos y Valores			-	-
Arrendamientos Financieros			-	-
Subtotal a Corto Plazo				
Largo Plazo				
Deuda Interna				
Instituciones de Crédito			-	-
	MXN		-	-
	MXN		-	-
Títulos y Valores			-	-
Arrendamientos Financieros			-	-
Deuda Externa				
Organismos Financieros Internacion:			-	-
Deuda Bilateral			-	-
Títulos y Valores			-	-
Arrendamientos Financieros			-	-
Subtotal a Largo Plazo				
Otros Pasivos			547,587	885,005
Total de Deuda y Otros Pasivos			547,587	885,005

Bajo protesta de decir verdad declaramos que los Estados Financieros y sus Notas son razonablemente correctos y responsabilidad del emisor



Lic. Laura Carmina Gutierrez Saenz
 Directora General del Instituto Municipal
 de la Mujer de Guadalupe




C. Juan Carlos Vélez Mendoza
 Coordinador Administrativo del Instituto Municipal
 de la Mujer de Guadalupe

Instituto Municipal de la Mujer de Guadalupe
Endeudamiento Neto
Del 01 de Enero al 31 de Diciembre de 2017
Pesos

242


Identificación de Crédito o Instrumento	Contratación/Colocación A	Amortización B	Endeudamiento Neto C = A - B
Creditos Bancarios			
	-	-	-
	-	-	-
	-	-	-
	-	-	-
	-	-	-
Total Créditos Bancarios	-	-	-
Otros Instrumentos de Deuda			
Total Otros Instrumentos de Deuda	-	-	-
TOTAL	-	-	-



Instituto Municipal de la Mujer de Guadalupe
Intereses de la Deuda
Del 1 de enero al 31 de Diciembre de 2017
Pesos

243

Identificación de Crédito o Instrumento	Devengado Créditos Bancarios	Pagado
	-	-
	-	-
Total de Intereses de Créditos Bancarios	-	-
Otros Instrumentos de Deuda		
	-	-
Total de intereses de Otros Instrumentos de Deuda	-	-
TOTAL	-	-



INSTITUTO MUNICIPAL DE LA MUJER DE GUADALUPE NUEVO LEÓN
Organismo Público Descentralizado

Notas a los Estados Financieros
Al 31 de diciembre de 2017
(Cifras en pesos)

Nota 1 - Efectivo y Equivalentes:

Efectivo

Representa el monto de dinero propiedad del Instituto Municipal del Municipio de Guadalupe Nuevo León recibido en caja y el que se encuentra en su administración se integra como sigue:

Nombre	Saldo al 31/Dic./2017
Caja Chica	<u>\$4,490</u>

Bancos/Tesorería

Representa el monto de efectivo disponible propiedad del Instituto Municipal de la Mujer de Guadalupe Nuevo León, en Instituciones Bancarias, el cual se integra como sigue:

Cuentas Bancarias	Saldo al 31/Dic./ 2017
Bancomer No. Cta.0105135842 (-\$7,459)	
Afime No. Cta. 0106111812 (\$88,010)	<u>\$ 80,551</u>

Nota 2 - Derechos a Recibir Efectivo y Equivalentes y Bienes o Servicios a Recibir:

Cuentas por cobrar a corto plazo

El saldo de derechos a recibir efectivo y equivalentes y bienes o servicios a recibir al 31 de diciembre de 2016 se integra por:

Cuenta Contable	Saldo al 31/Dic./ 2017
Deudores Diversos	<u>\$ 29,170</u>

Al 31 de diciembre el importe total de Derechos a recibir efectivo y equivalentes y bienes o servicios a recibir es de \$29,170 se conformada de las cuentas de Deudores Diversos (Gastos por comprobar).

Así mismo informo que no contamos con montos sujetos a algún tipo de juicio.

Nota 3 - Análisis de Bienes Muebles:

Al cierre del ejercicio 2017 los Bienes Muebles no fueron depreciados, por lo cual en el ejercicio 2018 se revisará su Integración para cumplir con las Reglas específicas del registro y valoración del patrimonio.

Bienes Muebles	Monto
Equipo de Transporte	\$ 437,986
Maquinaria y Equipo	\$ 389,010
Equipo de Oficina	\$ 372,747



Herramientas	\$	10,651
Eq. de Refrigeración y Calefacción	\$	251,342
Mejoras al Edificio	\$	307,271
Equipo de Cómputo	\$	435,060
TOTAL	\$	<u>2,204,068</u>

En el ejercicio 2017 se adquirieron los siguientes bienes muebles:

EQUIPO DE OFICINA TOTAL \$31,244

- 4 Lockers
- 1 Carrito de carga
- 2 Mesas plegables 2.44
- 16 Sillas metálicas
- 1 Refrigerador
- 1 Campana de cocina
- 1 Celular Móvil
- 1 Mesa Plegable 1.22

EQUIPO DE CÓMPUTO TOTAL \$7,499

- 1 Proyector

Nota 4 - Cuentas por Pagar:

Cuenta Contable	Saldo al 31/Dic./2017
Acreedores diversos	\$ 649,522
Impuestos por pagar	\$ 235,483
Total	<u>\$885,005</u>

Para el ejercicio 2018 se revisara las cuentas y documentos por pagar para realizar los pagos de dichos pasivos, es importante aclarar que la factibilidad de pago es favorable.

Nota 5 - Contingencias:

El Organismo es contingentemente responsable por diferencias de impuestos que podrían resultar en la eventual revisión, por parte de las autoridades fiscales, de las declaraciones y otros informes de impuestos presentados por el Organismo y de las resultantes de discrepancias de criterio en la interpretación de las disposiciones legales entre el Organismo y las autoridades fiscales. Al 31 de diciembre de 2017, el Organismo no tiene pasivos definidos por estos conceptos.

Nota 6 - Ingresos por Transferencias Internas, Asignaciones y Subsidios:

Comprende el importe de los ingresos destinados en forma directa o indirecta a los sectores público, privado y externo, y se integran como se muestra a continuación:

	Saldo al 31/Dic./2017
Transferencias, subsidios, otras ayudas.	
Ingresos Aportaciones del Municipio de Guadalupe	\$ 5,000,000
Ingresos Apoyo del Gobierno del Estado N.L. 3% sobre Nómina	\$ 71,100
Otros Ingresos Financieros	
Ingreso Intereses ganados del Banco	\$ 36
Total	<u>\$ 5,071,136</u>

Nota 7 - Gastos y Otras Pérdidas:

Para el ejercicio 2017 se reflejo una pérdida de \$ 926,886 pesos, derivados de un aumento en la partida de Materiales y Suministros, con la finalidad de generar eventos y programas para el desarrollo de la mujer guadalupense y su familia. Este importante aclarar que este déficit se absorbió con recursos remanentes del ejercicio anterior.

Nota 8 - Gastos de funcionamiento:

Los gastos de funcionamiento por servicios personales, materiales y suministros y servicios generales por clase, se integran como sigue:

Saldo al 31/Dic./2017 Total \$6,065,314

Servicios Personales	4,081,558
Remuneraciones al Personal de Carácter Permanente	3,425,233
Remuneraciones al Personal de Carácter Transitorio	-
Remuneraciones Adicionales y Especiales	656,325
Seguridad Social	-
Otras Prestaciones Sociales y Económicas	-
Previsiones	-
Pago de Estímulos a Servidores Públicos	-
Materiales y Suministros	433,210
Materiales de Administración, Emisión de Documentos y Artículos Oficiales	143,868
Alimentos y Utensilios	94,037
Materias Primas y Materiales de Producción y Comercialización	46,320
Materiales y Artículos de Construcción y de Reparación	-
Productos Químicos, Farmacéuticos y de Laboratorio	-
Combustibles, Lubricantes y Aditivos	118,242
Vestuario, Blancos, Prendas de Protección y Artículos Deportivos	14,186
Materiales y Suministros Para Seguridad	-
Herramientas, Refacciones y Accesorios Menores	16,557
Servicios Generales	1,550,546
Servicios Básicos	45,830
Servicios de Arrendamiento	244,372
Servicios Profesionales, Científicos, Técnicos y Otros Servicios	153,612
Servicios Financieros, Bancarios y Comerciales	25,184
Servicios de Instalación, Reparación, Mantenimiento y Conservación	135,458
Servicios de Comunicación Social y Publicidad	438,276
Servicios de Traslado y Viáticos	197,932
Servicios Oficiales	231,949
Otros Servicios Generales	77,933

Nota 9 – Variaciones en la Hacienda Pública:

	Saldo al 31/Dic./2017
Al 31 de diciembre del 2017 no contamos con modificaciones al patrimonio contribuido.	
Variaciones de la Hacienda Pública/Patrimonio Neto del Ejercicio 2017	
Resultados del Ejercicio (Ahorro/Desahorro)	\$- 926,886
Resultados de Ejercicios Anteriores	\$2,361,077
Procedencia de los recursos Gobierno	
Municipio de Guadalupe N.L.	\$5,000,000
Recurso Estado de Nuevo León 3% Sobre Nómina	\$ 71,100
Recursos de Organismos y Empresas	\$ 36

Nota 10 – Flujo de Efectivo:

El análisis de los saldos inicial y final que figuran en la última parte del Estado de Flujo de Efectivo en la cuenta de efectivo y equivalentes es como sigue:

	<u>31-Dic.-2017</u>	<u>31-Dic.-2016</u>
Efectivo en Caja	\$ 4,490	\$ 4,490
Efectivo en Bancos - Tesorería	\$ 80,551	\$ 840,214
Total de Efectivo y Equivalentes	<u>\$ 85,041</u>	<u>\$ 844,704</u>

Detalle de adquisiciones de bienes muebles al 31 de diciembre de 2017:

	Saldo al 31/Dic./ 2017
Mobiliario y equipo de administración	\$ 38,743
Mobiliario y equipo educacional y recreativo	-
Anticipo a Proveedores por Adquisiciones de Bienes Muebles a Corto Plazo	-
Total de Adquisiciones al 31 de diciembre de 2017	<u>\$ 38,743</u>

Al cierre del ejercicio 2017 los Bienes Muebles no fueron depreciados, por lo cual en el ejercicio 2018 se revisará su Integración para cumplir con las Reglas específicas del registro y valoración del patrimonio.

Bienes Muebles	Monto
Equipo de Transporte	\$ 437,986
Maquinaria y Equipo	\$ 389,010
Equipo de Oficina	\$ 372,747
Herramientas	\$ 10,651
Eq. de Refrigeración y Calefacción	\$ 251,342
Mejoras al Edificio	\$ 307,271
Equipo de Cómputo	\$ 435,060
TOTAL	<u>\$ 2,204,068</u>

En el ejercicio 2017 se adquirieron los siguientes bienes muebles:

- EQUIPO DE OFICINA TOTAL \$31,244
- 4 Lockers
- 1 Carrito de carga

- 2 Mesas plegables 2.44
- 16 Sillas metálicas
- 1 Refrigerador
- 1 Campana de cocina
- 1 Celular Móvil
- 1 Mesa Plegable 1.22

EQUIPO DE CÓMPUTO TOTAL \$7,499
 1 Proyector



Conciliación de los Flujos de Efectivo netos de las actividades de operación y la cuenta de Ahorro/Desahorro antes de Rubros Extraordinarios:

	Saldos al 31/Dic./2017
Ahorro/Desahorro antes de rubros extraordinarios	\$ -926,886
Movimientos de partidas que no afectan al efectivo	
Depreciación	\$ 67,292
Incremento en las provisiones	-
Incremento en cuentas por pagar	<u>\$ 99,930</u>
	<u>\$ -759,664</u>
Incremento en cuentas por cobrar	
Saldo al inicio del ejercicio	\$ 844,704
Saldo al final del ejercicio	<u>\$ 85,041</u>

Nota 11 – Conciliación entre los Ingresos Presupuestarios y Contables, así como entre los Egresos Presupuestarios y los Gastos Contables:

Instituto Municipal de la Mujer de Guadalupe Nuevo León		
Conciliación entre los Ingresos Presupuestarios y Contables		
Correspondientes del 1 de enero al 31 de diciembre de 2017		
(Pesos)		
1. Ingresos Presupuestarios		\$ 5,000,000
2. Más ingresos contables no presupuestarios		\$71,136
Incremento por variación de inventarios	\$ -	
Disminución del exceso de estimaciones por pérdida o deterioro u obsolescencia	-	
Otros ingresos y beneficios varios	\$ 71,136	
Otros ingresos contables no presupuestarios	-	
3. Menos ingresos presupuestarios no contables		\$ -
4. Ingresos Contables (4=1+2-3)		\$ 5,071,136

JAB

Instituto Municipal de la Mujer de Guadalupe Nuevo León Conciliación entre los Egresos Presupuestarios y los Gastos Contables Correspondientes del 1 de enero al 31 de diciembre de 2017 (Pesos)		
1. Total de egresos (presupuestarios)		\$ 6,065,314
2. Menos egresos presupuestarios no contables		\$ 0
Mobiliario y equipo de administración	\$ 0	
Mobiliario y equipo educacional y recreativo	-	
Equipo e instrumental médico y de laboratorio	-	
Vehículos y equipo de transporte	-	
Maquinaria, otros equipos y herramientas	-	
Bienes inmuebles	-	
Activos intangibles	-	
Obra pública en bienes propios	-	
Provisiones para contingencias y otras erogaciones especiales	-	
Amortización de la deuda pública	-	
Adeudos de ejercicios fiscales anteriores	-	
Otros egresos presupuestarios no contables	-	
3. Más gastos contables no presupuestarios		\$ 67,292
Estimaciones, depreciaciones, deterioros, obsolescencia y amortizaciones	-	
Provisiones	-	
Disminución de inventarios	-	
Aumento por insuficiencia de estimaciones por pérdida o deterioro u obsolescencia	-	
Aumento por insuficiencia de provisiones	-	
Otros gastos	-	
Otros gastos contables no presupuestales	-	
4. Totales de gasto contable (4=1+2-3)		\$ 5,998,022

Nota 12- Cuentas de Orden:

Al 31 de diciembre del 2017, el Instituto Municipal de la Mujer de Guadalupe Nuevo León no cuenta con Cuentas de Orden Contable y Presupuestario que puedan reconocerse como pasivos contingentes.

Nota 13 - Autorización e historia:

El 08 de Agosto del 2006, en Sesión Ordinaria del H. Ayuntamiento del Municipio de Guadalupe, se aprobó y autorizó la solicitud al H. Congreso del Estado de N.L. la creación del Instituto Municipal de la Mujer de Guadalupe.

Durante estos 11 años el Instituto a sufrido grandes cambios en su estructura orgánica y operativa, con el principal objetivo de generar programas para el desarrollo integral de la mujeres del Municipio de Guadalupe y su familia.

Nota 14 - Organización y objeto social:

250

a. Objeto social

El Instituto Municipal de la Mujer de Guadalupe tiene como objeto social la Protección de las Mujeres y el desarrollo integral de las mismas.

b. Principal actividad

El Instituto Municipal de la Mujer de Guadalupe tiene como principal actividad generar eventos y programas para la protección y desarrollo integral de las mujeres.

c. Ejercicio fiscal

La información que se incluye en estas notas corresponde al periodo comprendido del 1 de enero al 31 de diciembre de 2017.

d. Régimen jurídico

El régimen Jurídico del Instituto Municipal de la Mujer de Guadalupe Nuevo León, está constituido como persona moral sin fines de lucro.

El Instituto se rige, entre otras, por las disposiciones contenidas en la (el):

- Constitución Política del Estado de Nuevo León.
- Ley General de Contabilidad Gubernamental.
- Ley de Gobierno Municipal del Estado de Nuevo León.
- Ley de Fiscalización Superior del Estado de Nuevo León.
- Código Fiscal del Estado de Nuevo León
- Reglamento del Instituto Municipal de la Mujer de Guadalupe Nuevo León.

e. Régimen fiscal

El régimen fiscal para las entidades públicas es el correspondiente a personas morales con fines no lucrativos y sus obligaciones fiscales se determinan conforme al objetivo y funciones asignadas en la Constitución Política del Estado, en la ley que les da origen o en su decreto de creación, salvo los casos en que se realicen actividades distintas a la prestación de servicios públicos.

Los poderes Legislativo y Judicial, las dependencias, organismos auxiliares, fideicomisos, entes autónomos y municipios deberá aplicar contable y presupuestalmente las obligaciones fiscales que establece el Código Fiscal del Estado de Nuevo León, correspondiente al impuesto sobre erogaciones por remuneraciones al trabajo personal.

f. Tipo de contribuciones que está obligado a pagar o retener

- Retención mensual de ISR por sueldos y salarios
- Declaración informativa anual de retención ISR sueldos y salarios e ingresos asimilables a salarios.
- Informativa anual del subsidio para el empleo.



Nota 15 - Bases de preparación de los estados financieros:

Los estados financieros al 31 de diciembre de 2017, que se acompañan, cumplen cabalmente las disposiciones establecidas por el Consejo Nacional de Armonización Contable (CONAC), conforme a lo dispuesto por el Manual de Contabilidad Gubernamental, la Ley Federal de Presupuesto y Responsabilidad Hacendaria y la Ley Orgánica de la Administración Pública Federal, para mostrar una presentación razonable de la situación financiera de la Entidad. El Marco Conceptual de Contabilidad Gubernamental (MCCG) establece que la normatividad emitida por las unidades administrativas o instancias competentes en materia de contabilidad gubernamental, las Normas Internacionales de Contabilidad para el Sector Público (NICSP), las Normas de Información Financiera (NIF) mexicanas son supletoriamente parte del MCCG, cuando la ausencia de normatividad así lo requiera. En consecuencia, la Entidad, con el objeto de reconocer, valorar y revelar transacciones particulares de la misma, aplica las siguientes NICSP y NIF supletorias, emitidas por la Junta de Normas Internacionales de Contabilidad del Sector Público (International Public Sector Accounting Standards Board, International Federation Accounting Committee) y por el Consejo Mexicano de Normas de Información Financiera (CINIF).

La Entidad para el reconocimiento, valuación y revelación de la información financiera aplicó la siguiente normatividad:

Normas emitidas por el Consejo Nacional de Armonización Contable
Ley General de Contabilidad Gubernamental
Marco Conceptual de Contabilidad Gubernamental
Manual de Contabilidad Gubernamental
Código Financiero del Estado
Manual Único de Contabilidad Gubernamental para las Dependencias y Entidades Públicas del Gobierno
Principales Reglas de Registro y Valoración del Patrimonio (Elementos Generales)
Reglas Específicas del Registro y Valoración del Patrimonio

Las bases de medición utilizadas para la elaboración de los estados financieros son:

Costo histórico (adquisiciones)
Valor de realización

A continuación se presentan los Postulados Básicos de Contabilidad Gubernamental (PBCG) aplicados por la Entidad:

Sustancia económica
Entes públicos
Existencia permanente
Revelación suficiente
Importancia relativa
Registro e integración presupuestaria

Devengo contable
Valuación
Dualidad económica
Consistencia

Características del Sistema de Contabilidad Gubernamental (SCG).

Informar sobre el contexto legal, técnico y conceptual, sobre el que se construyó el SCG del ente público, las características de diseño y operación, entre las que se debe revelar si cumple las siguientes características:

Es único, uniforme e integrador.

Efectúa los registros considerando la base acumulativa (devengado) de las transacciones.

Registra de manera automática y, por única vez, los momentos contables correspondientes.

Efectúa la interrelación automática, los clasificadores presupuestarios, la lista de cuentas y el catálogo de bienes permiten su interrelación automática.

Efectúa en las cuentas contables, el registro de las etapas del presupuesto del ente público, de acuerdo con lo siguiente:

- En lo relativo al gasto: registra los momentos contables: aprobado, modificado, comprometido, devengado, ejercido y pagado.
- En lo relativo al ingreso: registra los momentos contables: estimado, modificado, devengado y recaudado.

Genera, en tiempo real, estados financieros, de ejecución presupuestaria y otra información que coadyuva a la toma de decisiones, transparencia, programación con base en resultados, evaluación y rendición de cuentas.

Está estructurado de forma que permite la contabilización con la información sobre recursos físicos que generan las mismas áreas que originan la información contable y presupuestaria, permitiendo el establecimiento de relaciones de insumo-producto y la aplicación de indicadores de evaluación del desempeño y determinación de costos de la producción pública.

Está diseñado de forma tal que permite el procesamiento y generación de estados financieros mediante el uso de herramientas propias de informática.

Nota 16 - Resumen de políticas de contabilidad significativas:

A continuación se resumen las políticas de contabilidad más significativas, las cuales han sido aplicadas consistentemente en los ejercicios que se presentan, a menos que se especifique lo contrario.

El Marco Conceptual de Contabilidad Gubernamental requiere el uso de ciertas estimaciones contables en la preparación de estados financieros. Asimismo, se requiere el ejercicio de un juicio de parte de la Administración en el proceso de definición de las políticas de contabilidad de la Entidad.

a. Efectivo y equivalentes de efectivo

El efectivo y equivalentes incluyen saldos de caja, depósitos bancarios y otras inversiones de gran liquidez, con riesgos de poca importancia por cambios en su valor.

b. Derecho a recibir efectivo o equivalentes y bienes o servicios

En este rubro se incluyen saldos de cuentas por cobrar a corto plazo, deudores diversos, ingresos por recuperar, anticipo a proveedores por adquisición de bienes y prestación de servicios, bienes muebles e inmuebles y otros derechos a recibir efectivo o equivalentes y bienes o servicios.

c. Inventarios

Al 31 de diciembre de 2017, el Instituto Municipal de la Mujer de Guadalupe Nuevo León, no cuenta con inventarios.

d. Bienes muebles e inmuebles

Los bienes muebles e inmuebles se registran a su costo de adquisición; en caso de que sean producto de una donación, expropiación, adjudicación o dación en pago a su valor razonable determinado por la Administración de la Entidad a partir de: i) cotizaciones observables en los mercados; ii) valores de mercado de activos o activos netos similares en cuanto a sus rendimientos, riesgos y beneficios, y iii) técnicas de valuación reconocidos en el ámbito financiero. En el caso de los bienes inmuebles su valor no es inferior al valor catastral.

Al cierre del ejercicio 2017 los Bienes Muebles fueron no fueron depreciados, por lo cual en el ejercicio 2018 se revisara su integración para cumplir con las Reglas específicas del registro y valoración del patrimonio.

Bienes Muebles	Monto
Equipo de Transporte	\$ 437,986
Maquinaria y Equipo	\$ 389,010
Equipo de Oficina	\$ 372,747
Herramientas	\$ 10,651
Eq. de Refrigeración y Calefacción	\$ 251,342
Mejoras al Edificio	\$ 307,271
Equipo de Cómputo	\$ 435,060
TOTAL	\$ 2,204,068

En el ejercicio 2017 se adquirieron los siguientes bienes muebles:

- EQUIPO DE OFICINA TOTAL \$31,244
- 4 Lockers
- 1 Carrito de carga
- 2 Mesas plegables 2.44
- 16 Sillas metálicas
- 1 Refrigerador
- 1 Campana de cocina

- 1 Celular Móvil
- 1 Mesa Plegable 1.22

EQUIPO DE CÓMPUTO TOTAL \$7,499

- 1 Proyector

e. Hacienda pública/patrimonio

Las aportaciones, las donaciones de capital, los ahorros acumulados (desahorro), el exceso (insuficiencia) en la actualización de la hacienda pública/ patrimonio originado por su reconocimiento inicial se expresan a su costo histórico.

f. Reconocimiento de ingresos

Los ingresos que recibe el Instituto representan las aportaciones que hace el Ayuntamiento de Guadalupe Nuevo León, Apoyo del Gobierno del Estado al 3% Sobre Nómina, Recursos Federales, Interese Ganados por el Banco y Otros Ingresos.

g. Impuesto sobre la Renta

El Instituto es un Organismo Público Descentralizado que tributa conforme al Título III, relativo a personas morales con fines no lucrativos, de la Ley del Impuesto sobre la renta y por consecuencia, no es contribuyente de este impuesto, teniendo solo la obligación de retener y enterar impuestos.

Nota 17 - Posición en moneda extranjera y protección por riesgo cambiario:

Al 31 de diciembre de 2017 el Instituto Municipal de la Mujer de Guadalupe Nuevo León, no tiene contratadas operaciones en moneda extranjera, que se encuentren registradas en los rubros de activo y pasivo.

Nota 18 - Fideicomisos, mandatos y análogos:

Al 31 de diciembre del 2017, el Instituto Municipal de la Mujer de Guadalupe Nuevo León, no cuenta con algún fideicomiso que deba revelar.

Nota 19 - Reporte de la recaudación:

Transferencias, subsidios, otras ayudas.	
Ingresos Aportaciones del Municipio de Guadalupe	\$ 5,000,000
Ingresos Apoyo del Gobierno del Estado N.L. 3% sobre Nómina	\$ 71,100
Otros Ingresos Financieros	
Ingreso Intereses ganados del Banco	\$ 36
Total	\$ 5,071,136

Nota 20 - Información sobre la deuda y el reporte analítico de la deuda:

Al 31 de diciembre del 2017, el Instituto Municipal de la Mujer de Guadalupe Nuevo León, no cuenta con algún tipo de deuda a largo plazo.

Nota 21 - Calificaciones otorgadas:

Al 31 de diciembre del 2017, el Instituto Municipal de la Mujer de Guadalupe Nuevo León, no cuenta con algún tipo de crédito a largo plazo, que pueda requerir alguna calificación otorgada.

Handwritten signature and initials in the bottom right corner of the page.

Nota 22 - Proceso de mejora:

Las principales mejoras que se realizaron a los procesos, se mencionan a continuación:

El Instituto Municipal de la Mujer de Guadalupe Nuevo León está en el proceso de mejora para implementar un Sistema de Control Interno con el propósito de:

- Promover la eficacia, eficiencia, economía y calidad en las operaciones, programas y proyectos del Instituto Municipal de la Mujer de Guadalupe Nuevo León.
- Medir la eficacia en el logro de los objetivos.
- Mantener un adecuado manejo de recursos públicos.
- Generar información financiera, contable y presupuestal de acuerdo a la Ley.
- Fortalecer los procesos sustantivos del Instituto Municipal de la Mujer de Guadalupe Nuevo León.

Con la adopción de estos criterios para aplicación de esta política, la cual consiste en que los trabajadores deben ejecutar en forma efectiva y eficiente las actividades y procesos que cada uno administra en su gestión diaria; así mismo, a través de la efectividad se realizan las actividades de manera planificada y de obtención de resultados, logrando de esta manera un uso racional y óptimo de los recursos.

Nota 23 - Información por segmentos:


En el periodo que se reporta, no se considera necesario presentar la información financiera de manera segmentada, ya que los estados financieros, así como otros informes, atienden los requerimientos de información de los usuarios.

Nota 24 - Eventos posteriores al cierre:

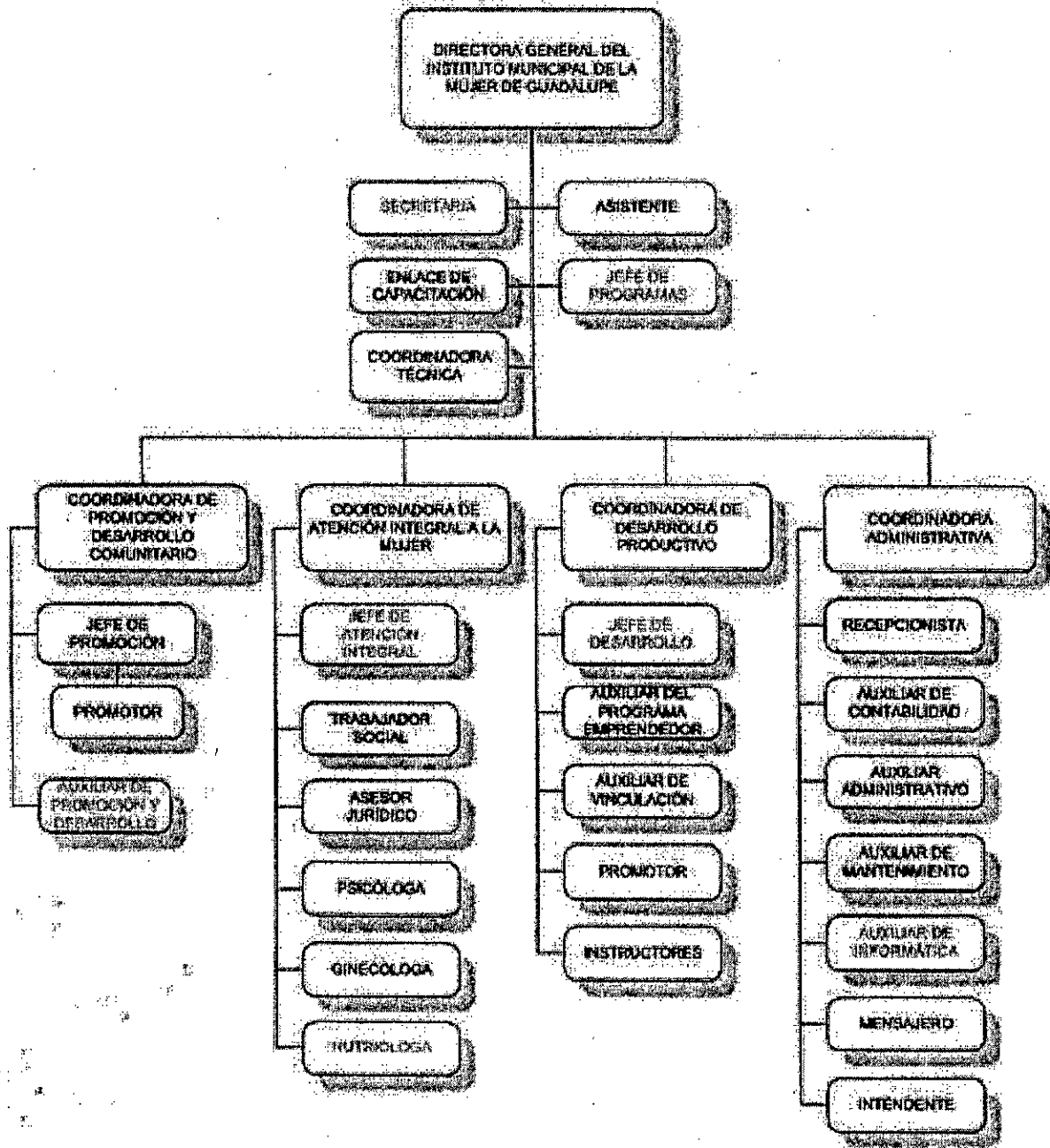
No existen hechos ocurridos en el periodo posterior al que se informa, que afecten económicamente los estados financieros.

Bajo protesta de decir verdad declaramos que los Estados Financieros y sus Notas son razonablemente correctos y responsabilidad del emisor


 Lic. Laura Carmina Gutiérrez Saenz
 Directora General del Instituto Municipal


 C. Juan Carlos Vélez Mendoza
 Coordinador Administrativo del Instituto

ESTRUCTURA ORGÁNICA INSTITUTO MUNICIPAL DE LA MUJER DE GUADALUPE



JG3
[Signature]




SECRETARÍA DE FINANZAS
Y TESORERÍA MUNICIPAL

GOBIERNO DE
CIUDAD GUADALUPE
NUEVO LEÓN

256

Voluntad que
no se detiene.

INSTITUTO MUNICIPAL DEL DEPORTE





IMDEG

INSTITUTO MUNICIPAL DEL DEPORTE DE GUADALUPE, NUEVO LEÓN

ANTECEDENTES

El R. Ayuntamiento de Guadalupe Nuevo León en la Tercera Sesión Ordinaria de fecha 24 de noviembre del 2015, aprobó el acuerdo No 05 consignada en el Acta No 05, la remisión al H. Congreso del Estado de la solicitud de creación de los Institutos Instituto Municipal de Planeación Integral, de Guadalupe Nuevo León; Instituto Municipal de Desarrollo Policial de Guadalupe, Nuevo León; Instituto Municipal del Deporte de Guadalupe Nuevo León; la 74.-Septuagesima Cuarta Legislatura del H. Congreso de Estado, emito el Decreto 059 por el cual aprueba y autoriza al Ayuntamiento de Guadalupe Nuevo León la solicitud efectuada para la creación del Organismo Público Descentralizado denominado Instituto Municipal del Deporte de Guadalupe Nuevo León, Decreto que fue publicado en las páginas 175 y 176 del Periódico Oficial del Estado No 165 III de fecha 30 de diciembre del 2015; habiéndose emitido la autorización correspondiente por parte del H Congreso del Estado el R. Ayuntamiento de Guadalupe Nuevo León, oficialmente el Instituto del Deporte de Ciudad Guadalupe, Nuevo León comenzó operaciones a partir de su primer Junta de Gobierno la cual se realizó con fecha 27 de Julio de 2016, por tal motivo la presentación de los Avances de Gestión Financiera anteriores se incluían dentro del informe presentado por el Gobierno Central del Municipio de Ciudad Guadalupe, Nuevo León, como parte de su contabilidad.

MISIÓN

Regular el fomento de las actividades físicas y deportivas, que lleve a cabo el municipio, así como el uso, administración, funcionamiento, mantenimiento y conservación de las instalaciones deportivas construidas en bienes inmuebles de propiedad municipal, el fomento de la Actividad Física y del Deporte, facilitar el acceso a la práctica de la Actividad Física y del Deporte a todos los habitantes del Municipio de Guadalupe, Nuevo León, como factor fundamental de su desarrollo humano y salud integral; fortalecer la integración e interacción de la familia y la sociedad, a través de la Actividad Física y del Deporte; integrar a los planes y programas oficiales del municipio la difusión, promoción, fomento, práctica, supervisión y evaluación de la Actividad Física y del Deporte y determinar las bases de colaboración entre las autoridades municipales y de éstas con las demás instancias de gobierno federal, estatal, y municipal, así como con las organizaciones de la sociedad civil y de la sociedad en general, en materia de Actividad Física y Deporte.

INFORMACIÓN OPERATIVA RELEVANTE

Algunos de los proyectos y actividades que IMDEG realizó durante el ejercicio 2017:

Coordinación con las diferentes dependencias Municipales para la realización de Brigadas Deportivas y Sociales para fomentar la activación física y deportiva de la ciudadanía en general.

Integración de las diversas selecciones municipales que participan en las Olimpiadas estatales y la selección de atletas para los equipos representativos del estado.

Organización y desarrollo de los eventos 5K Nocturno, 21 K Edición XXII y eventos masivos de Activación Física y atención a personas con discapacidad como lo es el evento Juega Conmigo.

Organización y desarrollo de los eventos Desfile Cívico – Deportivo Conmemorativo de la Revolución Mexicana, Caminata al Cerro de la Silla, Exhibición de Escuelas Deportivas y Abanderamiento de la Selección Olímpica Municipal.

Organización y administración de las diferentes canchas asignadas a la ciudadanía para su desarrollo, además de las ligas deportivas municipales de Fútbol, Béisbol, Softbol entre otras.

Administrar las diferentes Unidades Deportivas Municipales en las cuales se imparten escuelas deportivas de diversas disciplinas atendiendo así a la población en general.

El presente informe se presentó en Sesión Extraordinaria de la Junta de Gobierno del IMDEG en fecha del 21 de marzo de 2018.

Instituto Municipal del Deporte de Guadalupe Nuevo León
Estado de Actividades
Del 1 de enero al 31 de diciembre de 2017 y al 31 de diciembre de 2016
(Pesos)

Concepto	2017	2016	Concepto	2017	2016
INGRESOS Y OTROS BENEFICIOS			GASTOS Y OTRAS PÉRDIDAS		
Ingresos de la Gestión	2,914,476	3,338,351	Gastos de Funcionamiento	29,381,869	14,243,754
Impuestos	-	-	Servicios Personales	17,294,775	8,626,138
Cuotas y Aportaciones de Seguridad Social	-	-	Materiales y Suministros	4,824,842	2,582,126
Contribuciones de Mejoras	-	-	Servicios Generales	7,262,252	3,035,490
Derechos	-	-			
Productos de Tipo Corriente	-	-	Transferencia, Asignaciones, Subsidios y Otras Ayudas	809,420	317,148
Aprovechamientos de Tipo Corriente	-	-	Transferencias Internas y Asignaciones al Sector Público	-	-
Ingresos por Venta de Bienes y Servicios	2,914,476	3,338,351	Transferencias al Resto del Sector Público	-	-
Ingresos no Comprendidos en las Fracciones de la Ley de Ingresos Causados en Ejercicios Fiscales Anteriores Pendientes de Liquidación o Pago	-	-	Subsidios y Subvenciones	-	-
			Ayudas Sociales	809,420	317,148
Participaciones, Aportaciones, Transferencias, Asignaciones, Subsidios y Otras Ayudas	19,769,857	14,983,160	Pensiones y Jubilaciones	-	-
Participaciones y Aportaciones	-	-			
Transferencia, Asignaciones, Subsidios y Otras ayudas	19,769,857	14,983,160	Transferencias a Fideicomisos, Mandatos y Contratos Análogos	-	-
			Transferencias a la Seguridad Social	-	-
Otros Ingresos y Beneficios	533,407	110	Donativos	-	-
Ingresos Financieros	48	110	Transferencias al Exterior	-	-
Incremento por Variación de Inventarios	-	-			
Disminución del Exceso de Estimaciones por Pérdida o Deterioro u Obsolescencia	-	-	Participaciones y Aportaciones	-	-
Disminución del Exceso de Provisiones	-	-	Participaciones	-	-
Otros Ingresos y Beneficios Varios	533,359	-	Aportaciones	-	-
			Convenios	-	-
Total de Ingresos y Otros Beneficios	23,217,740	18,301,621			
			Intereses, Comisiones y Otros Gastos de la Deuda Pública	-	-
			Intereses de la Deuda Pública	-	-
			Comisiones de la Deuda Pública	-	-
			Gastos de la Deuda Pública	-	-
			Costo por Coberturas	-	-
			Apoyos Financieros	-	-
			Otros Gastos y Pérdidas Extraordinarias	103,154	855
			Estimaciones, Depreciaciones, Deterioros, Obsolescencia y Amortizaciones	103,154	855
			Provisiones	-	-
			Disminución de Inventarios	-	-
			Aumento por Insuficiencia de Estimaciones por Pérdida o Deterioro y Obsolescencia	-	-
			Aumento por Insuficiencia de Provisiones	-	-
			Otros Gastos	-	-
			Inversión Pública	-	-
			Inversión Pública no Capitalizable	-	-
			Total de Gastos y Otras Pérdidas	30,294,443	14,861,767
			Resultados del Ejercicio (Ahorro/Desahorro)	(7,076,703)	3,739,864

Bajo protesta de decir verdad declaramos que los Estados Financieros y sus Notas son razonablemente correctos y responsabilidad del emisor

Lic. Ramón Enrique Treviño Ponce
 Director General

Instituto Municipal del Deporte de Guadalupe Nuevo León
Estado de Situación Financiera
Al 31 de Diciembre de 2017 y 2016
(Pesos)

CONCEPTO	Año		CONCEPTO	Año	
	2017	2016		2017	2016
ACTIVO			PASIVO		
<i>Activo Circulante</i>			<i>Pasivo Circulante</i>		
Efectivo y Equivalentes	904,688	1,825,023	Cuentas por Pagar a Corto Plazo	5,044,509	1,519,454
Derechos a Recibir Efectivo o Equivalentes	17,896	2,948,006	Documentos por Pagar a Corto Plazo	-	-
Derechos a Recibir Bienes o Servicios	48,771	461,100	Porción a Corto Plazo de la Deuda Pública a Largo Plazo	-	-
Inventarios	-	-	Títulos y Valores a Corto Plazo	-	-
Almacenes	-	-	Pasivos Diferidos a Corto Plazo	-	-
Estimación por Pérdida o Deterioro de Activos Circulantes	-	-	Fondos y Bienes de Terceros en Garantía y/o Administración a Corto Plazo	-	-
Otros Activos Circulantes	-	-	Provisiones a Corto Plazo	-	-
			Otros Pasivos a Corto Plazo	-	-
Total de Activos Circulantes	969,355	5,234,129	Total de Pasivos Circulantes	5,044,509	1,519,454
<i>Activo No Circulante</i>			<i>Pasivo No Circulante</i>		
Inversiones Financieras a Largo Plazo	-	-	Cuentas por Pagar a Largo Plazo	-	-
Derechos a Recibir Efectivo o Equivalentes a Largo Plazo	-	-	Documentos por Pagar a Largo Plazo	-	-
Bienes Inmuebles, Infraestructura y Construcciones en Proceso	-	-	Deuda Pública a Largo Plazo	-	-
Bienes Muebles	791,489	26,044	Pasivos Diferidos a Largo Plazo	-	-
Activos Intangibles	-	-	Fondos y Bienes de Terceros en Garantía y/o en Administración a Largo Plazo	-	-
Depreciación, Deterioro y Amortización Acumulada de Bienes	(104,039)	(855)	Provisiones a Largo Plazo	-	-
Activos Diferidos	-	-			
Estimación por Pérdida o Deterioro de Activos no Circulantes	-	-	Total de Pasivos No Circulantes	-	-
Otros Activos no Circulantes	-	-			
Total de Activos No Circulantes	687,490	25,189	Total del Pasivo	5,044,509	1,519,454
			HACIENDA PÚBLICA/ PATRIMONIO		
			<i>Hacienda Pública/Patrimonio Contribuido</i>		
			Aportaciones	-	-
			Donaciones de Capital	-	-
			Actualización de la Hacienda Pública / Patrimonio	-	-
			<i>Hacienda Pública/Patrimonio Generado</i>	(3,387,664)	3,739,864
			Resultados del Ejercicio (Ahorro / Desahorro)	(7,076,703)	3,739,864
			Resultados de Ejercicios Anteriores	3,739,864	-
			Revelúos	-	-
			Reservas	-	-
			Rectificaciones de Resultados de Ejercicios Anteriores	(50,825)	-
			<i>Pública/Patrimonio</i>	-	-
			Resultado por Posición Monetaria	-	-
			Resultado por Tenencia de Activos no Monetarios	-	-
			Total Hacienda Pública/ Patrimonio	(3,387,664)	3,739,864
Total del Activo	1,656,845	5,259,318	Total del Pasivo y Hacienda Pública / Patrimonio	1,656,845	5,259,318

Bajo protesta de decir verdad declaramos que los Estados Financieros y sus Notas son razonablemente correctos y responsabilidad del emisor

Lc. Remón Enrique Treviño Ponce
Director General

Instituto Municipal del Deporte de Guadalupe Nuevo León
Estado de Variación en la Hacienda Pública
Del 1 de enero al 31 de diciembre de 2017 y al 31 de diciembre de 2016
(Pesos)

Concepto	Hacienda Pública/Patrimonio Contribuido	Hacienda Pública/Patrimonio Generado de Ejercicios Anteriores	Hacienda Pública/Patrimonio Generado del Ejercicio	Ajustes por Cambios de Valor	TOTAL
Rectificaciones de Resultados de Ejercicios Anteriores	-	(50,825)	-	-	(50,825)
Patrimonio Neto Inicial Ajustado del Ejercicio	-	-	-	-	-
Aportaciones	-	-	-	-	-
Donaciones de Capital	-	-	-	-	-
Actualización de la Hacienda Pública/Patrimonio	-	-	-	-	-
Variaciones de la Hacienda Pública/Patrimonio Neto del Ejercicio	-	-	3,739,864	-	3,739,864
Resultados del Ejercicio (Ahorro/Desahorro)	-	-	3,739,864	-	3,739,864
Resultados de Ejercicios Anteriores	-	-	-	-	-
Revalúos	-	-	-	-	-
Reservas	-	-	-	-	-
Hacienda Pública/Patrimonio Neto Final del Ejercicio 2016	-	(50,825)	3,739,864	-	3,689,039
Cambios en la Hacienda Pública/Patrimonio Neto del Ejercicio 2017	-	-	-	-	-
Aportaciones	-	-	-	-	-
Donaciones de Capital	-	-	-	-	-
Actualización de la Hacienda Pública/Patrimonio	-	-	-	-	-
2017	-	3,739,864	(10,816,667)	-	(7,076,703)
Resultados del Ejercicio (Ahorro/Desahorro)	-	-	(7,076,703)	-	(7,076,703)
Resultados de Ejercicios Anteriores	-	3,739,864	(3,739,864)	-	-
Revalúos	-	-	-	-	-
Reservas	-	-	-	-	-
Saldo Neto en la Hacienda Pública / Patrimonio 2017	-	3,689,039	(7,076,703)	-	(3,387,664)

Bajo protesta de decir verdad declaramos que los Estados Financieros y sus Notas son razonablemente correctos y responsabilidad del emisor

 Lic. Ramón Enrique Treviño Ponce
 Director General

Instituto Municipal del Deporte de Guadalupe Nuevo León
Estado de Cambios en la Situación Financiera
Del 1 de enero al 31 de diciembre de 2017
(Pesos)

Concepto	Origen	Aplicación	Concepto	Origen	Aplicación
ACTIVO	4,367,928	765,455	PASIVO	3,525,055	-
Activo Circulante	4,264,774	-	Pasivo Circulante	3,525,055	-
Efectivo y Equivalentes	920,335	-	Cuentas por Pagar a Corto Plazo	3,525,055	-
Derechos a Recibir Efectivo o Equivalentes	2,930,110	-	Documentos por Pagar a Corto Plazo	-	-
Derechos a Recibir Bienes o Servicios	414,329	-	Porción a Corto Plazo de la Deuda Pública a Largo Plazo	-	-
Inventarios	-	-	Títulos y Valores a Corto Plazo	-	-
Almacenes	-	-	Pasivos Diferidos a Corto Plazo	-	-
Estimación por Pérdida o Deterioro de Activos Circulantes	-	-	Fondos y Bienes de Terceros en Garantía y/o Administración a Corto Plazo	-	-
Otros Activos Circulantes	-	-	Provisiones a Corto Plazo	-	-
			Otros Pasivos a Corto Plazo	-	-
Activo No Circulante	103,154	765,455			
Inversiones Financieras a Largo Plazo	-	-	<i>Pasivo No Circulante</i>	-	-
Derechos a Recibir Efectivo o Equivalentes a Largo Plazo	-	-	Cuentas por Pagar a Largo Plazo	-	-
Bienes Inmuebles, Infraestructura y Construcciones en Proceso	-	-	Documentos por Pagar a Largo Plazo	-	-
Bienes Muebles	-	765,455	Deuda Pública a Largo Plazo	-	-
Activos Intangibles	-	-	Pasivos Diferidos a Largo Plazo	-	-
Depreciación, Deterioro y Amortización Acumulada de Bienes	103,154	-	Fondos y Bienes de Terceros en Garantía y/o en Administración a Largo Plazo	-	-
Activos Diferidos	-	-	Provisiones a Largo Plazo	-	-
Estimación por Pérdida o Deterioro de Activos no Circulantes	-	-			
Otros Activos no Circulantes	-	-	HACIENDA PÚBLICA/ PATRIMONIO	3,739,864	10,867,392
			Hacienda Pública/Patrimonio Contribuido	-	-
			Aportaciones	-	-
			Donaciones de Capital	-	-
			Actualización de la Hacienda Pública / Patrimonio	-	-
			Hacienda Pública/Patrimonio Generado	3,739,864	10,867,392
			Resultados del Ejercicio (Ahorro / Desahorro)	-	10,816,567
			Resultados de Ejercicios Anteriores	3,739,864	-
			Revalúos	-	-
			Reservas	-	-
			Rectificaciones de Resultados de Ejercicios Anteriores	-	50,825
			Exceso o Insuficiencia en la Actualización de la Hacienda Pública/Patrimonio	-	-
			Resultado por Posición Monetaria	-	-
			Resultado por Tenencia de Activos no Monetarios	-	-

Bajo protesta de decir verdad declaramos que los Estados Financieros y sus Notas son razonablemente correctos y responsabilidad del emisor

Lic. Ramón Enrique Treviño Ponce
 Director General

Instituto Municipal del Deporte de Guadalupe Nuevo León
Estado de Flujos de Efectivo
Del 1 de enero al 31 de diciembre de 2017 y al 31 de diciembre de 2016
(Pesos)

Concepto	2017	2016	Concepto	2017	2016
Flujos de Efectivo de las Actividades de Operación			Flujos de Efectivo de las Actividades de Inversión		
Origen	23,217,740	18,301,621	Origen	-	-
Impuestos	-	-	Proceso	-	-
Cuotas y Aportaciones de Seguridad Social	-	-	Bienes Muebles	-	-
Contribuciones de mejoras	-	-	Otros Orígenes de Inversión	-	-
Derechos	-	-	Aplicación	765,455	487,144
Productos de Tipo Corriente	-	-	Bienes Inmuebles, Infraestructura y Construcciones en Proceso	-	-
Aprovechamientos de Tipo Corriente	-	-	Bienes Muebles	765,455	28,044
Ingresos por Venta de Bienes y Servicios	2,914,476	3,338,351	Otras Aplicaciones de Inversión	-	481,100
Ingresos no Comprendidos en las Fracciones de la Ley de Ingresos Causados en Ejercicios Fiscales Anteriores	-	-	Flujos Netos de Efectivo por Actividades de Inversión	(765,455)	(487,144)
Participaciones y Aportaciones	-	-			
Transferencias, Asignaciones y Subsidios y Otras Ayudas	19,769,857	14,963,180			
Otros Orígenes de Operación	533,407	110			
Aplicación	30,191,289	14,560,902	Flujo de Efectivo de las Actividades de Financiamiento		
Servicios Personales	17,294,775	8,628,138	Origen	3,474,230	1,519,454
Materiales y Suministros	4,824,842	2,582,126	Endeudamiento Neto	-	-
Servicios Generales	7,262,252	3,035,490	Interno	-	-
Transferencias Internas y Asignaciones al Sector Público	-	-	Externo	-	-
Transferencias al resto del Sector Público	-	-	Otros Orígenes de Financiamiento	3,474,230	1,519,454
Subsidios y Subvenciones	-	-			
Ayudas Sociales	809,420	317,148	Aplicación	(3,344,439)	2,948,006
Pensiones y Jubilaciones	-	-	Servicios de la Deuda	-	-
Análogos	-	-	Interno	-	-
Transferencias a la Seguridad Social	-	-	Externo	-	-
Donativos	-	-	Otras Aplicaciones de Financiamiento	(3,344,439)	2,948,006
Transferencias al Exterior	-	-			
Participaciones	-	-	Flujos netos de Efectivo por Actividades de Financiamiento	8,818,669	(1,428,552)
Aportaciones	-	-			
Convenios	-	-	Incremento/Disminución Neta en el Efectivo y Equivalentes al Efectivo	(920,335)	1,825,023
Otras Aplicaciones de Operación	-	-	Efectivo y Equivalentes al Efectivo al Inicio del Ejercicio	1,825,023	-
Flujos Netos de Efectivo por Actividades de Operación	(8,973,549)	3,740,719	Efectivo y Equivalentes al Efectivo al final del Ejercicio	904,688	1,825,023

Bajo protesta de decir verdad declaramos que los Estados Financieros y sus Notas son razonablemente correctos y responsabilidad del emisor

Lic. Ramón Enrique Treviño Ponce
 Director General

285

Instituto Municipal del Deporte de Guadalupe Nuevo León
Estado Analítico del Activo
Del 1 de enero al 31 de diciembre de 2017
(Pesos)

Concepto	Saldo Inicial 1	Cargos del Período 2	Abonos del Período 3	Saldo Final 4=(1+2-3)	Variación del Período (4-1)
ACTIVO					
Activo Circulante	5,234,129	54,844,712	59,109,486	969,355	(4,264,774)
Efectivo y Equivalentes	1,825,023	29,197,759	30,118,094	904,688	(920,335)
Derechos a Recibir Efectivo o Equivalentes	2,948,006	24,531,532	27,461,642	17,896	(2,930,110)
Derechos a Recibir Bienes o Servicios	461,100	1,115,421	1,529,750	46,771	(414,329)
Inventarios	-	-	-	-	-
Almacenes	-	-	-	-	-
Estimación por Pérdida o Deterioro de Activos Circulantes	-	-	-	-	-
Otros Activos Circulantes	-	-	-	-	-
Activo No Circulante	25,189	765,455	103,154	687,490	662,301
Inversiones Financieras a Largo Plazo	-	-	-	-	-
Derechos a Recibir Efectivo o Equivalentes a Largo Plazo	-	-	-	-	-
Bienes Inmuebles, Infraestructura y Construcciones en Proceso	-	-	-	-	-
Bienes Muebles	26,044	765,455	-	791,499	765,455
Activos Intangibles	-	-	-	-	-
Depreciación, Deterioro y Amortización Acumulada de Bienes	(855)	-	103,154	(104,009)	(103,154)
Activos Diferidos	-	-	-	-	-
Estimación por Pérdida o Deterioro de Activos no Circulantes	-	-	-	-	-
Otros Activos no Circulantes	-	-	-	-	-
TOTAL DEL ACTIVO	5,259,318	55,610,167	59,212,640	1,656,845	(3,602,473)

Bajo protesta de decir verdad declaramos que los Estados Financieros y sus Notas son razonablemente correctos y responsabilidad del emisor

 Lic. Ramón Enrique Treviño Ponce
 Director General

Instituto Municipal del Deporte de Guadalupe Nuevo León
Estado Analítico de Ingresos
Del 1 de enero al 31 de diciembre de 2017
(Pesos)

Rubro de Ingresos	Ingreso					Diferencia
	Estimado	Ampliaciones y Reducciones	Modificado	Devengado	Recaudado	
	(1)	(2)	(3= 1 + 2)	(4)	(5)	(6= 5 - 1)
Impuestos	-	-	-	-	-	-
Cuotas y Aportaciones de Seguridad Social	-	-	-	-	-	-
Contribuciones de Mejoras	-	-	-	-	-	-
Derechos	-	-	-	-	-	-
Productos	-	-	-	-	-	-
Corriente	-	-	-	-	-	-
Capital	-	-	-	-	-	-
Aprovechamientos	-	-	-	-	-	-
Corriente	-	-	-	-	-	-
Capital	-	-	-	-	-	-
Ingresos por Ventas de Bienes y Servicios	3,590,000	-	3,590,000	2,914,476	2,914,476	(675,524)
Participaciones y Aportaciones	-	-	-	-	-	-
Transferencias, Asignaciones, Subsidios y Otras Ayudas	31,930,000	(12,160,143)	19,769,857	19,769,857	19,769,857	(12,160,143)
Ingresos Derivados de Financiamientos	-	-	-	-	-	-
Total	35,520,000	(12,160,143)	23,359,857	22,684,333	22,684,333	(12,835,667)
				Ingresos excedentes ¹		(12,835,667)

¹ Los ingresos excedentes se presentan para efectos de cumplimiento de la Ley General de Contabilidad Gubernamental

Instituto Municipal del Deporte de Guadalupe Nuevo León
Estado Analítico de Ingresos
Del 1 de enero al 31 de diciembre de 2017
(Pesos)

Estado Analítico de Ingresos Por Fuente de Financiamiento	Ingreso					
	Estimado	Ampliaciones y Reducciones	Modificado	Devengado	Recaudado	Diferencia
	(1)	(2)	(3= 1 + 2)	(4)	(5)	(6= 5 - 1)
Ingresos del Gobierno	-	-	-	-	-	-
Impuestos	-	-	-	-	-	-
Contribuciones de Mejoras	-	-	-	-	-	-
Derechos	-	-	-	-	-	-
Productos	-	-	-	-	-	-
Corriente	-	-	-	-	-	-
Capital	-	-	-	-	-	-
Aprovechamientos	-	-	-	-	-	-
Corriente	-	-	-	-	-	-
Capital	-	-	-	-	-	-
Participaciones y Aportaciones	-	-	-	-	-	-
Transferencias, Asignaciones, Subsidios y Otras Ayudas	-	-	-	-	-	-
Ingresos de Organismos y Empresas	35,520,000	-	23,359,857	22,684,333	22,684,333	(12,835,667)
Cuotas y Aportaciones de Seguridad Social	-	-	-	-	-	-
Ingresos por Ventas de Bienes y Servicios	3,590,000	-	3,590,000	2,914,476	2,914,476	(675,524)
Transferencias, Asignaciones, subsidios y Otras Ayudas	31,930,000	(12,160,143)	19,769,857	19,769,857	19,769,857	(12,160,143)
Ingresos derivados de financiamiento	-	-	-	-	-	-
Ingresos Derivados de Financiamientos	-	-	-	-	-	-
Total	35,520,000	-	23,359,857	22,684,333	22,684,333	(12,835,667)
				Ingresos excedentes¹		(12,835,667)

Instituto Municipal del Deporte de Guadalupe Nuevo León
Estado Analítico del Ejercicio del Presupuesto de Egresos
Clasificación Administrativa
Del 1 de enero al 31 de diciembre de 2017

Concepto	Egresos					
	Aprobado 1	Ampliaciones/ (Reducciones) 2	Modificado 3 = (1 + 2)	Devengado 4	Pagado 5	Subejercicio 6 = (3 - 4)
INSTITUTO MUNICIPAL DEL DEPORTE	35,520,000	(12,160,143)	23,359,857	30,982,789	28,069,974	(7,622,932)
	35,520,000	(12,160,143)	23,359,857	30,982,789	28,069,974	(7,622,932)

Instituto Municipal del Deporte de Guadalupe Nuevo León Estado Analítico del Ejercicio del Presupuesto de Egresos Clasificación Administrativa Del 1 de enero al 31 de diciembre de 2017						
Concepto	Aprobado	Ampliaciones/ (Reducciones)	Egresos		Pagado	Subejercicio
			Modificado	Devengado		
	1	2	3 = (1 + 2)	4	5	6 = (3 - 4)
Entidades Paraestatales y Fideicomisos No Empresariales y No Financieros	35,520,000	(12,160,143)	23,359,857	30,982,789	28,069,974	(7,622,932)
Instituciones Públicas de la Seguridad Social	-	-	-	-	-	-
Entidades Paraestatales Empresariales No Financieras con Participación Estatal Mayoritaria	-	-	-	-	-	-
Fideicomisos Empresariales No Financieros con Participación Estatal Mayoritaria	-	-	-	-	-	-
Entidades Paraestatales Empresariales Financieras No Monetarias con Participación Estatal Mayoritaria	-	-	-	-	-	-
Fideicomisos Financieros Públicos con Participación Estatal Mayoritaria	-	-	-	-	-	-
	35,520,000	(12,160,143)	23,359,857	30,982,789	28,069,974	(7,622,932)

Instituto Municipal del Deporte de Guadalupe Nuevo León
Estado Analítico del Ejercicio del Presupuesto de Egresos
Clasificación por Objeto del Gasto (Capítulo y Concepto)
Del 1 de enero al 31 de diciembre de 2017
(Pesos)

Concepto	Egresos					
	Aprobado 1	Ampliaciones/ (Reducciones) 2	Modificado 3 = (1 + 2)	Devengado 4	Pagado 5	Subejercicio 6 = (3 - 4)
Servicios Personales	19,216,650	(1,921,875)	17,294,775	17,294,775	17,094,830	
Remuneraciones al Personal de Carácter Permanente	8,800,000	(132,186)	8,667,814	8,667,814	8,662,314	-
Remuneraciones al Personal de Carácter Transitorio	7,250,000	(751,786)	6,498,214	6,498,214	6,498,214	-
Remuneraciones Adicionales y Especiales	3,036,000	(1,007,082)	2,028,918	2,028,918	1,834,273	-
Seguridad Social	-	-	-	-	-	-
Otras Prestaciones Sociales y Económicas	130,650	(30,821)	99,829	99,829	99,829	-
Previsiones	-	-	-	-	-	-
Pago de Estímulos a Servidores Públicos	-	-	-	-	-	-
Materiales y Suministros	7,272,000	(4,440,000)	2,832,000	4,824,842	4,575,997	(1,992,842)
Materiales de Administración, Emisión de Documentos y Artículos Oficiales	300,000	(200,000)	100,000	168,135	164,713	(68,135)
Alimentos y Utensilios	290,000	(150,000)	140,000	146,509	146,509	(6,509)
Materias Primas y Materiales de Producción y Comercialización	50,000	-	50,000	78,086	78,086	(28,086)
Materiales y Artículos de Construcción y de Reparación	500,000	(350,000)	150,000	331,805	318,215	(181,805)
Productos Químicos, Farmacéuticos y de Laboratorio	830,000	(650,000)	180,000	481,011	266,244	(301,011)
Combustibles, Lubrificantes y Aditivos	450,000	(300,000)	150,000	258,840	258,840	(108,840)
Vestuario, Blancos, Prendas de Protección y Artículos Deportivos	4,850,000	(2,790,000)	2,060,000	3,360,166	3,343,100	(1,300,166)
Materiales y Suministros Para Seguridad	-	-	-	-	-	-
Herramientas, Refacciones y Accesorios Menores	2,000	-	2,000	290	290	1,710
Servicios Generales	8,276,350	(5,798,268)	2,478,082	7,262,252	4,798,427	(4,784,170)
Servicios Básicos	2,200,000	(1,600,000)	600,000	1,931,866	1,400	(1,331,866)
Servicios de Arrendamiento	900,000	(600,000)	300,000	618,419	618,419	(318,419)
Servicios Profesionales, Científicos, Técnicos y Otros Servicios	1,200,000	(700,000)	500,000	1,197,252	1,197,252	(697,252)
Servicios Financieros, Bancarios y Comerciales	20,000	(10,000)	10,000	19,711	19,711	(9,711)
Servicios de Instalación, Reparación, Mantenimiento y Conservación	1,100,000	(700,000)	400,000	768,143	768,143	(368,143)
Servicios de Comunicación Social y Publicidad	2,500,000	(1,888,268)	611,732	1,897,247	1,897,247	(1,285,515)
Servicios de Traslado y Viáticos	156,350	(130,000)	26,350	60,080	60,080	(33,730)
Servicios Oficiales	-	-	-	-	-	-
Otros Servicios Generales	200,000	(170,000)	30,000	769,534	236,175	(739,534)
Transferencias, Asignaciones, Subsidios y Otras Ayudas	350,000		350,000	809,420	809,420	(459,420)
Transferencias Internas y Asignaciones al Sector Público	-	-	-	-	-	-
Transferencias al Resto del Sector Público	-	-	-	-	-	-
Subsidios y Subvenciones	-	-	-	-	-	-
Ayudas Sociales	350,000	-	350,000	809,420	809,420	(459,420)
Pensiones y Jubilaciones	-	-	-	-	-	-
Transferencias a Fideicomisos, Mandatos y Otros Análogos	-	-	-	-	-	-
Transferencias a la Seguridad Social	-	-	-	-	-	-
Donativos	-	-	-	-	-	-
Transferencias al Exterior	-	-	-	-	-	-

Bienes Muebles, Inmuebles e Intangibles	405,000		405,000	791,500	791,500	(386,500)
Mobiliario y Equipo de Administración	180,000		180,000	152,988	152,988	27,014
Mobiliario y Equipo Educacional y Recreativo	180,000		180,000	638,514	638,514	(458,514)
Equipo e Instrumental Médico y de Laboratorio	-		-	-	-	-
Vehículos y Equipo de Transporte	-		-	-	-	-
Equipo de Defensa y Seguridad	-		-	-	-	-
Maquinaria, Otros Equipos y Herramientas	45,000		45,000	-	-	45,000
Activos Biológicos	-		-	-	-	-
Bienes Inmuebles	-		-	-	-	-
Activos Intangibles	-		-	-	-	-
Inversión Pública						
Obra Pública en Bienes de Dominio Público	-		-	-	-	-
Obra Pública en Bienes Propios	-		-	-	-	-
Proyectos Productivos y Acciones de Fomento	-		-	-	-	-
Inversiones Financieras y Otras Provisiones						
Inversiones Para el Fomento de Actividades Productivas	-		-	-	-	-
Acciones y Participaciones de Capital	-		-	-	-	-
Compra de Títulos y Valores	-		-	-	-	-
Concesión de Préstamos	-		-	-	-	-
Inversiones en Fideicomisos, Mandatos y Otros Análogos	-		-	-	-	-
Otras Inversiones Financieras	-		-	-	-	-
Provisiones para Contingencias y Otras Erogaciones Especiales	-		-	-	-	-
Participaciones y Aportaciones						
Participaciones	-		-	-	-	-
Aportaciones	-		-	-	-	-
Convenios	-		-	-	-	-
Deuda Pública						
Amortización de la Deuda Pública	-		-	-	-	-
Intereses de la Deuda Pública	-		-	-	-	-
Comisiones de la Deuda Pública	-		-	-	-	-
Gastos de la Deuda Pública	-		-	-	-	-
Costo por Coberturas	-		-	-	-	-
Apoyos Financieros	-		-	-	-	-
Adeudos de Ejercicios Fiscales Anteriores (Adefas)	-		-	-	-	-
Total del Gasto	35,520,000	(12,160,143)	23,359,857	30,982,789	28,069,974	(7,622,932)

Instituto Municipal del Deporte de Guadalupe Nuevo León
Estado Analítico del Ejercicio del Presupuesto de Egresos
Clasificación Económica (por Tipo de Gasto)
Del 1 de enero al 31 de diciembre de 2017
(Pesos)

Concepto	Egresos					
	Aprobado 1	Ampliaciones/ (Reducciones) 2	Modificado 3 = (1 + 2)	Devengado 4	Pagado 5	Subejercicio 6 = (3 - 4)
Gasto Corriente	35,115,000	(12,160,143)	22,954,857	30,191,289	27,278,474	(7,236,432)
Gasto de Capital	405,000	-	405,000	791,500	791,500	(386,500)
Amortización de la deuda y disminución de pasivos	-	-	-	-	-	-
Pensiones y Jubilaciones	-	-	-	-	-	-
Total del Gasto	35,520,000	(12,160,143)	23,359,857	30,982,789	28,069,974	(7,622,932)

Instituto Municipal del Deporte de Guadalupe Nuevo León
Estado Analítico del Ejercicio del Presupuesto de Egresos
Clasificación Funcional (Finalidad y Función)
Del 1 de enero al 31 de diciembre de 2017
(Pesos)

Concepto	Egresos					
	Aprobado 1	Ampliaciones/ (Reducciones) 2	Modificado 3 = (1 + 2)	Devengado 4	Pagado 5	Subejercicio 6 = (3 - 4)
Gobierno						
Legislación	-	-	-	-	-	-
Justicia	-	-	-	-	-	-
Coordinación de la Política de Gobierno	-	-	-	-	-	-
Asuntos Financieros y Hacendarios	-	-	-	-	-	-
Asuntos de Orden Público y de Seguridad Interior	-	-	-	-	-	-
Otros Servicios Generales	-	-	-	-	-	-
Desarrollo Social	35,520,000	(12,160,143)	23,359,857	30,982,789	28,069,974	(7,622,932)
Protección Ambiental	-	-	-	-	-	-
Vivienda y Servicios a la Comunidad	-	-	-	-	-	-
Salud	-	-	-	-	-	-
Recreación, Cultura y Otras Manifestaciones Sociales	35,520,000	(12,160,143)	23,359,857	30,982,789	28,069,974	(7,622,932)
Educación	-	-	-	-	-	-
Protección Social	-	-	-	-	-	-
Desarrollo Económico						
Asuntos Económicos, Comerciales y Laborales en General	-	-	-	-	-	-
Agropecuaria, Silvicultura, Pesca y Caza	-	-	-	-	-	-
Combustibles y Energía	-	-	-	-	-	-
Minería, Manufacturas y Construcción	-	-	-	-	-	-
Transporte	-	-	-	-	-	-
Comunicaciones	-	-	-	-	-	-
Turismo	-	-	-	-	-	-
Ciencia, Tecnología e Innovación	-	-	-	-	-	-
Otras Industrias y Otros Asuntos Económicos	-	-	-	-	-	-
Otras no Clasificadas en Funciones Anteriores						
Transacciones de la Deuda Pública / Costo Financiero de la Deuda	-	-	-	-	-	-
Diferentes Niveles y Órdenes de Gobierno						
Saneamiento del Sistema Financiero	-	-	-	-	-	-
Adeudos de Ejercicios Fiscales Anteriores	-	-	-	-	-	-
Total del Gasto	35,520,000	(12,160,143)	23,359,857	30,982,789	28,069,974	(7,622,932)

Instituto Municipal del Deporte de Guadalupe Nuevo León
Estado Analítico de la Deuda y Otros Pasivos
Del 1 de enero al 31 de diciembre de 2017
(Pesos)

Denominación de las Deudas	Moneda de Contratación	Institución o País Acreedor	Saldo Inicial del Periodo 01 Enero 2016	Saldo Final del Periodo 31 de diciembre 2016
DEUDA PÚBLICA				
Corto Plazo				
Deuda Interna			-	-
Instituciones de Crédito			-	-
Títulos y Valores	MXN		-	-
Arrendamientos Financieros			-	-
Anticipo de Participaciones			-	-
Deuda Externa			-	-
Organismos Financieros Internaciona			-	-
Deuda Bilateral			-	-
Títulos y Valores			-	-
Arrendamientos Financieros			-	-
Subtotal a Corto Plazo			-	-
Largo Plazo				
Deuda Interna			-	-
Instituciones de Crédito			-	-
	MXN		-	-
	MXN		-	-
Títulos y Valores			-	-
Arrendamientos Financieros			-	-
Deuda Externa			-	-
Organismos Financieros Internaciona			-	-
Deuda Bilateral			-	-
Títulos y Valores			-	-
Arrendamientos Financieros			-	-
Subtotal a Largo Plazo			-	-
Otros Pasivos			-	5,044,509
Total de Deuda y Otros Pasivos			-	5,044,509

Instituto Municipal del Deporte de Guadalupe Nuevo León
Endeudamiento Neto
Del 01 de Enero al 31 de Diciembre de 2017
(Pesos)

Identificación de Crédito o Instrumento	Contratación/Colocación	Amortización	Endeudamiento Neto
	A	B	C = A - B
	-	-	-
NO APLICA	-	-	-
	-	-	-
	-	-	-
Total Créditos Bancarios	-	-	-
Otros Instrumentos de Deuda			
Total Otros Instrumentos de Deuda	-	-	-
TOTAL	-	-	-

Instituto Municipal del Deporte de Guadalupe Nuevo León Intereses de la Deuda Del 1 de enero al 31 de Diciembre de 2017 (Pesos)		
Identificación de Crédito o Instrumento	Devengado	Pagado
Créditos Bancarios		
	-	-
NO APLICA	-	-
Total de intereses de Créditos Bancarios	-	-
Otros Instrumentos de Deuda		
Total de intereses de Otros Instrumentos de Deuda	-	-
TOTAL	-	-

INSTITUTO MUNICIPAL DEL DEPORTE DE GUADALUPE NUEVO LEÓN
Organismo Público Descentralizado

Notas a los estados financieros

Al 31 de diciembre de 2017

(Cifras en pesos)

Nota 1 - Efectivo y Equivalentes:

Efectivo

Representa el monto de dinero propiedad del Instituto Municipal del Deporte de Guadalupe Nuevo León recibido en caja y aquél que está a su cuidado y administración, el cual se integra como sigue:

<u>Nombre</u>	<u>31-XII-2017</u>	<u>31-XII-2016</u>
Ingresos en Efectivo	\$ 31,510	\$ 269,449

Bancos/Tesorería

Representa el monto de efectivo disponible propiedad del Instituto Municipal del Deporte de Guadalupe Nuevo León, en Instituciones Bancarias, el cual se integra como sigue:

<u>Cuentas Bancarias</u>	<u>31-XII-2017</u>	<u>31-XII-2016</u>
BBVA Bancomer	\$ 873,178	\$ 1,555,574

Nota 2 - Derechos a Recibir Efectivo y Equivalentes y Bienes o Servicios a Recibir:

Cuentas por cobrar a corto plazo

El saldo de derechos a recibir efectivo y equivalentes y bienes o servicios a recibir al 31 de diciembre de 2017 se integra por:

<u>Cuenta Contable</u>	<u>31-XII-2017</u>	<u>31-XII-2016</u>
Cuentas por Cobrar por Transferencias y Asignaciones	\$ -	\$ 2,946,012
Cuentas por Cobrar por Venta de Bienes y Prestación de Servicios a Corto Plazo	8,897	-
Otras Cuentas por Cobrar a Corto Plazo	6,213	1,994
Deudores Diversos	2,786	-
	<u>17,896</u>	<u>2,948,006</u>
Anticipo a Proveedores por Adquisiciones de Bienes y Prestación de Servicios a Corto Plazo	46,711	
Anticipo a Proveedores por Adquisiciones de Bienes Muebles a Corto Plazo		461,100
	\$ <u>64,666</u>	\$ <u>3,409,106</u>

Nota 3 - Análisis de Bienes Muebles:

Bienes muebles	Tasa anual de depreciación	31-XII-2017	31-XII-2016
Mobiliario y equipo de administración	10%	\$ 152,986	\$ 21,045
Mobiliario y equipo educacional y recreativo	20%	638,513	4,999
		<u>791,499</u>	<u>26,044</u>
Depreciación acumulada de muebles		(104,009)	(855)
Total de Bienes Muebles, neto		\$ <u>687,490</u>	\$ <u>25,189</u>

La depreciación registrada en los resultados 2017 asciende a \$103,154, la cual se encuentra reconocida dentro del rubro de Otros Gastos y Pérdidas Extraordinarias.

La depreciación se calcula sobre el valor de los activos utilizando el método de línea recta, a partir del mes siguiente de su adquisición, aplicando las tasas anuales en función a su vida útil estimada.

Nota 4 - Cuentas por Pagar:

Cuenta Contable	31-XII-2017	31-XII-2016
Servicios Personales por Pagar a Corto Plazo	\$ 140,683	6,078
Proveedores por Pagar a Corto Plazo	2,877,898	905,309
Transferencias Otorgadas por pagar a Corto Plazo	286,000	-
Retenciones y Contribuciones por Pagar a Corto Plazo	1,739,928	608,067
	\$ <u>5,044,509</u>	\$ <u>1,519,454</u>

Nota 5 - Contingencias:

El Organismo es contingentemente responsable por diferencias de impuestos que podrían resultar en la eventual revisión, por parte de las autoridades fiscales, de las declaraciones y otros informes de impuestos presentados por el Organismo y de las resultantes de discrepancias de criterio en la interpretación de las disposiciones legales entre el Organismo y las autoridades fiscales. Al 31 de diciembre de 2017, el Organismo no tiene pasivos definidos por estos conceptos.

Nota 6 - Ingresos por Venta de Bienes y Servicios:

Comprende el importe de los ingresos de las empresas con participación de capital gubernamental y/o privado, por la comercialización de bienes y prestación de servicios, y que se integran como se muestra a continuación:

	31-XII-2017	31-XII-2016
Ingresos por Venta de Bienes y Servicios de Organismos Descentralizados	\$ 2,914,476	\$ 3,338,351

Nota 7 - Ingresos por Transferencias Internas, Asignaciones y Subsidios:

Comprende el importe de los ingresos destinados en forma directa o indirecta a los sectores público, privado y externo, y se integran como se muestra a continuación:

	<u>31-XII-2017</u>	<u>31-XII-2016</u>
Transferencias Internas y Asignaciones del Sector Público	\$ 19,769,857	\$ 14,963,160

El Instituto tenía autorizado un presupuesto por la cantidad de \$31,930,000 para el ejercicio 2017 y recibió por parte del Municipio de Guadalupe solamente la cantidad de \$19,769,857 por concepto de Transferencias.

Nota 8 - Otros Ingresos y Beneficios:

Comprende el importe de los ingresos por intereses bancarios que se generan por el uso de las cuentas que maneja el Instituto Municipal del Deporte de Guadalupe Nuevo León, Organismo Público Descentralizado (O.P.D.), y se integran como se muestra a continuación:

	<u>31-XII-2017</u>	<u>31-XII-2016</u>
Intereses Ganados de Valores, Créditos, Bonos y Otros	\$ 48	\$ 110
Otros Ingresos y Beneficios	533,359	-
	<u>533,407</u>	<u>110</u>

El saldo de Otros Ingresos y Beneficios corresponde al monto del Impuesto Sobre Nómina que el IMDEG causó durante el 2017 y que de acuerdo con el Convenio de Colaboración entre el Municipio de Guadalupe y el Gobierno del Estado de Nuevo León, se subsidio.

Nota 9 - Gastos de funcionamiento:

Los gastos de funcionamiento por servicios personales, materiales y suministros y servicios generales por clase, se integran como sigue:

<u>Servicios Personales</u>	<u>31-XII-2017</u>	<u>31-XII-2016</u>
Remuneraciones al personal de carácter permanente	\$ 8,667,814	\$ 3,837,561
Remuneraciones al personal de carácter transitorio	6,498,214	3,280,747
Remuneraciones adicionales y especiales	2,028,918	1,507,830
Otras prestaciones sociales y económicas	99,829	-
	<u>\$ 17,294,775</u>	<u>\$ 8,626,138</u>
<u>Materiales y Suministros</u>	<u>31-XII-2017</u>	<u>31-XII-2016</u>
Materiales de administración, emisión de documentos y artículos oficiales	\$ 168,135	260,391
Alimentos y utensilios	146,509	73,164

Materias primas y materiales de producción y Comercialización	78,086	39,122
Materiales y artículos de construcción y reparación	331,805	179,760
Productos químicos, farmacéuticos y de laboratorio	481,011	181,745
Combustibles, lubricantes y activos	258,840	103,301
Vestuarios, blancos y prendas de Protección y artículos deportivos	3,360,166	1,741,672
Herramientas, refacciones y accesorios menores	290	2,971
Total	\$ 4,824,842	\$ 2,582,126

Servicios Generales	31-XII-2017	31-XII-2016
Servicios básicos	\$ 1,931,866	\$ 547,091
Servicios de arrendamiento	618,419	263,355
Servicios profesionales, científicos, técnicos y otros	1,197,252	1,513,866
Servicios, financieros, bancarios y comerciales	19,711	8,333
Servicios de instalación, reparación, mantenimiento y Conservación	768,143	642,271
Servicios de comunicación social y publicidad	1,897,247	4,405
Servicios de traslado y viáticos	60,080	-
Servicios oficiales	-	-
Otros servicios generales	769,534	56,169
Total	\$ 7,262,252	\$ 3,035,490

Transferencias, Asignaciones, Subsidios y Otras Ayudas	31-XII-2017	31-XII-2016
Ayudas sociales	\$ 809,420	\$ 317,148

Otros Gastos y Pérdidas Extraordinarias	31-XII-2017	31-XII-2016
Estimaciones, depreciaciones, deterioros, obsolescencia y amortizaciones	\$ 103,154	\$ 855

Nota 10 -Variaciones en la Hacienda Pública:

Hacienda Pública/Patrimonio Contribuido	31-XII-2017	31-XII-2016
Aportaciones	\$ -	-
Donaciones de capital	-	-
Patrimonio contribuido al 31 de diciembre de 2016	\$ -	-

Hacienda Pública/Patrimonio Generado	31-XII-2016	31-XII-2016
Resultado del ejercicio (ahorro/desahorro)	\$ (7,055,103)	\$ 3,739,864
Resultado de ejercicios anteriores	3,739,864	-
Reservas	-	-
Rectificaciones de resultados de ejercicios anteriores	(50,825)	-
Patrimonio generado al 31 de diciembre de 2016	\$ (3,366,064)	\$ 3,739,864

Nota 11 -Flujo de Efectivo:

El análisis de los saldos inicial y final que figuran en la última parte del Estado de Flujo de Efectivo en la cuenta de efectivo y equivalentes es como sigue:

	31-XII-2017	31-XII-2016
Efectivo en Caja	\$ 31,510	\$ 269,449
Efectivo en Bancos - Tesorería	873,178	1,555,574
Total de Efectivo y Equivalentes	\$ 904,688	\$ 1,825,023

Detalle de adquisiciones de bienes muebles al 31 de diciembre de 2017:

	31-XII-2017
Mobiliario y equipo de administración	\$ (131,941)
Mobiliario y equipo educacional y recreativo	(633,514)
Anticipo a Proveedores por Adquisiciones de Bienes Muebles a Corto Plazo	-
Total de Adquisiciones al 31 de diciembre de 2016	\$ (765,455)

Conciliación de los Flujos de Efectivo netos de las actividades de operación y la cuenta de Ahorro/Desahorro antes de Rubros Extraordinarios:

	31-XII-2017
Ahorro/Desahorro antes de rubros extraordinarios	\$ (7,076,703)
Movimientos de partidas que no afectan al efectivo:	
Depreciación	103,154
Incremento en las provisiones	2,107,194
Incremento en cuentas por pagar	1,367,036
Incremento en cuentas por cobrar	3,344,439
	\$ (154,880)

Nota 12 -Conciliación entre los Ingresos Presupuestarios y Contables, así como entre los Egresos Presupuestarios y los Gastos Contables:

Instituto Municipal del Deporte de Guadalupe Nuevo León Conciliación entre los Ingresos Presupuestarios y Contables Correspondientes del 1 de enero al 31 de diciembre de 2017 (Pesos)		
1. Ingresos Presupuestarios		\$ 23,359,857
2. Más ingresos contables no presupuestarios		\$ 48
Incremento por variación de inventarios	\$ -	
Disminución del exceso de estimaciones por pérdida o deterioro u obsolescencia	-	
Otros ingresos y beneficios varios	-	
Otros ingresos contables no presupuestarios	48	
3. Menos ingresos presupuestarios no contables		\$ -
4. Ingresos Contables (4=1+2-3)		\$ 23,359,905

Instituto Municipal del Deporte de Guadalupe Nuevo León Conciliación entre los Egresos Presupuestarios y los Gastos Contables Correspondientes del 1 de enero al 31 de diciembre de 2016 (Pesos)		
1. Total de egresos (presupuestarios)		\$ 30,982,789
2. Menos egresos presupuestarios no contables		\$ 791,500
Mobiliario y equipo de administración	\$ 152,986	
Mobiliario y equipo educacional y recreativo	638,514	
Equipo e instrumental médico y de laboratorio	-	
Vehículos y equipo de transporte	-	
Maquinaria, otros equipos y herramientas	-	
Bienes inmuebles	-	
Activos intangibles	-	
Obra pública en bienes propios	-	
Provisiones para contingencias y otras erogaciones especiales	-	
Amortización de la deuda pública	-	
Adeudos de ejercicios fiscales anteriores	-	
Otros egresos presupuestarios no contables	-	
3. Más gastos contables no presupuestarios		\$ 103,154
Estimaciones, depreciaciones, deterioros, obsolescencia y amortizaciones	\$ 103,154	
Provisiones		
Disminución de inventarios	-	
Aumento por insuficiencia de estimaciones por pérdida o deterioro u obsolescencia	-	

Aumento por insuficiencia de provisiones	-	
Otros gastos	-	
Otros gastos contables no presupuestales	-	
4. Totales de gasto contable (4=1+2-3)		\$ 30,294,443

Nota 13 -Cuentas de Orden:

Al 31 de diciembre del 2017, el Instituto Municipal del Deporte de Guadalupe Nuevo León no cuenta con Cuentas de Orden Contable y Presupuestario que puedan reconocerse como pasivos contingentes.

Nota 14 -Autorización e historia:

- a. Fecha de creación del Instituto Municipal del Deporte de Guadalupe Nuevo León, Organismo Público Descentralizado (O.P.D.).

El Instituto es un Organismo Público Descentralizado creado mediante acuerdo emitido por el R. Ayuntamiento de Guadalupe Nuevo León. El 30 de diciembre de 2015 se publica en el Periódico Oficial del Estado, el Decreto 059 en el que H. Congreso del Estado aprueba y autoriza al Ayuntamiento de Guadalupe Nuevo León la solicitud efectuada para la creación del Instituto. El Instituto cuenta con personalidad jurídica y patrimonio propio para el cumplimiento de su objeto, que es regular el fomento de las actividades físicas y deportivas, que lleve a cabo el municipio, así como el uso, administración, funcionamiento, mantenimiento y conservación de las instalaciones deportivas construidas en bienes inmuebles de propiedad municipal.

- b. Principales cambios en su estructura.

Durante el periodo que se informa, no se presentaron cambios importantes en la estructura del Instituto Municipal del Deporte de Guadalupe Nuevo León, la estructura principal del organismo es como sigue:

Director General
 Coordinador Técnico
 Subdirector General
 Coordinador de Deporte Social
 Coordinador de Desarrollo Deportivo
 Coordinador de Cultura Física Social
 Coordinador de Ligas Deportivas y Deporte Organizado
 Coordinador Administrativo

Nota 15 -Organización y objeto social:

- a. Objeto social

El Instituto Municipal del Deporte de Guadalupe Nuevo León, se constituyó como un Organismo Público Descentralizado, según Decreto No. 052 publicado en el periódico oficial el 30 de diciembre del 2015, teniendo como objeto regular el fomento de las actividades físicas y deportivas, que lleve a cabo el municipio, así como el uso, administración, funcionamiento, mantenimiento y conservación de las instalaciones deportivas construidas en bienes inmuebles de propiedad municipal.

- b. Principal actividad

Organizar el deporte social, con la participación de asociaciones deportivas, instituciones públicas y privadas para crear una estructura con promotores capacitados, infraestructura y material adecuados; promover en coordinación con los sectores públicos, social y privado, el mantenimiento y construcción de instalaciones deportivas en el Municipio; promover la capacitación de los maestros del deporte municipal, así como profesionales del deporte; participar con las autoridades competentes en la realización de campañas deportivas municipales y de actividades orientadas a prevenir y disminuir el alcoholismo, la prostitución, el pandillerismo y la drogadicción en el municipio; establecer y controlar la formación y funcionamiento de ligas deportivas, así como los lineamientos para su operación; planear y coordinar la elaboración del programa anual para el desarrollo y fomento del deporte en el Municipio; promover los convenios con organismos e instituciones públicas, privadas y sociales, con el objeto de buscar patrocinios para las actividades deportivas que se celebren en el Municipio.

c. Ejercicio fiscal

La información que se incluye en estas notas corresponde al periodo comprendido del 1 de enero al 31 de diciembre de 2017.

d. Régimen jurídico

El régimen Jurídico del Instituto Municipal del Deporte de Guadalupe Nuevo León, está constituido como persona moral sin fines de lucro.

El ente público se rige, entre otras, por las disposiciones contenidas en la (el):

- Constitución Política del Estado de Nuevo León.
- Ley General de Contabilidad Gubernamental.
- Ley de Gobierno Municipal del Estado de Nuevo León.
- Ley de Fiscalización Superior del Estado de Nuevo León.
- Código Fiscal del Estado de Nuevo León
- Reglamento del Instituto Municipal del Deporte de Guadalupe Nuevo León.

e. Régimen fiscal

El régimen fiscal para las entidades públicas es el correspondiente a personas morales con fines no lucrativos y sus obligaciones fiscales se determinan conforme al objetivo y funciones asignadas en la Constitución Política del Estado, en la ley que les da origen o en su decreto de creación, salvo los casos en que se realicen actividades distintas a la prestación de servicios públicos.

Los poderes Legislativo y Judicial, las dependencias, organismos auxiliares, fideicomisos, entes autónomos y municipios deberán aplicar contable y presupuestalmente las obligaciones fiscales que establece el Código Fiscal del Estado de Nuevo León, correspondiente al impuesto sobre erogaciones por remuneraciones al trabajo personal.

f. Tipo de contribuciones que está obligado a pagar o retener

De conformidad con el artículo 86 de la Ley del Impuesto Sobre la Renta, el Municipio únicamente tiene la obligación de retener y enterar el impuesto, emitir comprobantes fiscales por las contribuciones, productos y aprovechamientos que cobran así como por los apoyos o estímulos que otorgan y exigir comprobantes fiscales cuando hagan pagos a terceros y estén obligados a ello en términos de ley.

g. Estructura organizacional básica

El esquema jerárquico del Instituto Municipal del Deporte de Guadalupe Nuevo León, se encuentra estructurado como sigue:

Director General
 Coordinador Técnico
 Subdirector General
 Coordinador de Deporte Social
 Coordinador de Desarrollo Deportivo
 Coordinador de Cultura Física Social
 Coordinador de Ligas Deportivas y Deporte Organizado
 Coordinador Administrativo

Nota 16 -Bases de preparación de los estados financieros:

Los estados financieros al 31 de diciembre de 2017, que se acompañan, cumplen cabalmente las disposiciones establecidas por el Consejo Nacional de Armonización Contable (CONAC), conforme a lo dispuesto por el Manual de Contabilidad Gubernamental, la Ley Federal de Presupuesto y Responsabilidad Hacendaria y la Ley Orgánica de la Administración Pública Federal, para mostrar una presentación razonable de la situación financiera de la Entidad. El Marco Conceptual de Contabilidad Gubernamental (MCCG) establece que la normatividad emitida por las unidades administrativas o instancias competentes en materia de contabilidad gubernamental, las Normas Internacionales de Contabilidad para el Sector Público (NICSP), las Normas de Información Financiera (NIF) mexicanas son supletoriamente parte del MCCG, cuando la ausencia de normatividad así lo requiera. En consecuencia, la Entidad, con el objeto de reconocer, valorar y revelar transacciones particulares de la misma, aplica las siguientes NICSP y NIF supletorias, emitidas por la Junta de Normas Internacionales de Contabilidad del Sector Público (International Public Sector Accounting Standards Board, International Federation Accounting Committee) y por el Consejo Mexicano de Normas de Información Financiera (CINIF).

La Entidad para el reconocimiento, valuación y revelación de la información financiera aplicó la siguiente normatividad:

Normas emitidas por el Consejo Nacional de Armonización Contable
 Ley General de Contabilidad Gubernamental
 Marco Conceptual de Contabilidad Gubernamental
 Manual de Contabilidad Gubernamental
 Código Financiero del Estado
 Manual Único de Contabilidad Gubernamental para las Dependencias y Entidades Públicas del Gobierno
 Principales Reglas de Registro y Valoración del Patrimonio (Elementos Generales)
 Reglas Específicas del Registro y Valoración del Patrimonio

Las bases de medición utilizadas para la elaboración de los estados financieros son:

Costo histórico (adquisiciones)
 Valor de realización

A continuación se presentan los Postulados Básicos de Contabilidad Gubernamental (PBCG) aplicados por la Entidad:

Sustancia económica

Entes públicos
Existencia permanente
Revelación suficiente
Importancia relativa
Registro e integración presupuestaria

Devengo contable
Valuación
Dualidad económica
Consistencia

Características del Sistema de Contabilidad Gubernamental (SCG).

Informar sobre el contexto legal, técnico y conceptual, sobre el que se construyó el SCG del ente público, las características de diseño y operación, entre las que se debe revelar si cumple las siguientes características:

Es único, uniforme e integrador.

Efectúa los registros considerando la base acumulativa (devengado) de las transacciones.

Registra de manera automática y, por única vez, los momentos contables correspondientes.

Efectúa la interrelación automática, los clasificadores presupuestarios, la lista de cuentas y el catálogo de bienes permiten su interrelación automática.

Efectúa en las cuentas contables, el registro de las etapas del presupuesto del ente público, de acuerdo con lo siguiente:

- En lo relativo al gasto: registra los momentos contables: aprobado, modificado, comprometido, devengado, ejercido y pagado.
- En lo relativo al ingreso: registra los momentos contables: estimado, modificado, devengado y recaudado.

Genera, en tiempo real, estados financieros, de ejecución presupuestaria y otra información que coadyuva a la toma de decisiones, transparencia, programación con base en resultados, evaluación y rendición de cuentas.

Está estructurado de forma que permite la contabilización con la información sobre recursos físicos que generan las mismas áreas que originan la información contable y presupuestaria, permitiendo el establecimiento de relaciones de insumo-producto y la aplicación de indicadores de evaluación del desempeño y determinación de costos de la producción pública.

Está diseñado de forma tal que permite el procesamiento y generación de estados financieros mediante el uso de herramientas propias de informática.

Nota 17 -Resumen de políticas de contabilidad significativas:

A continuación se resumen las políticas de contabilidad más significativas, las cuales han sido aplicadas consistentemente en los ejercicios que se presentan, a menos que se especifique lo contrario.

El Marco Conceptual de Contabilidad Gubernamental requiere el uso de ciertas estimaciones contables en la preparación de estados financieros. Asimismo, se requiere el ejercicio de un juicio de parte de la Administración en el proceso de definición de las políticas de contabilidad de la Entidad.

a. Efectivo y equivalentes de efectivo

El efectivo y equivalentes incluyen saldos de caja, depósitos bancarios y otras inversiones de gran liquidez, con riesgos de poca importancia por cambios en su valor.

b. Derecho a recibir efectivo o equivalentes y bienes o servicios

En este rubro se incluyen saldos de cuentas por cobrar a corto plazo, deudores diversos, ingresos por recuperar, anticipo a proveedores por adquisición de bienes y prestación de servicios, bienes muebles e inmuebles y otros derechos a recibir efectivo o equivalentes y bienes o servicios.

c. Inventarios

Al 31 de diciembre de 2017, el Instituto Municipal del Deporte de Guadalupe Nuevo León, no cuenta con inventarios.

d. Bienes muebles e inmuebles

Los bienes muebles e inmuebles se registran a su costo de adquisición; en caso de que sean producto de una donación, expropiación, adjudicación o dación en pago a su valor razonable determinado por la Administración de la Entidad a partir de: i) cotizaciones observables en los mercados; ii) valores de mercado de activos o activos netos similares en cuanto a sus rendimientos, riesgos y beneficios, y iii) técnicas de valuación reconocidos en el ámbito financiero. En el caso de los bienes inmuebles su valor no es inferior al valor catastral.

Los bienes muebles e inmuebles se expresan, a su costo histórico. Los bienes muebles e inmuebles son sometidos a pruebas anuales de deterioro únicamente, cuando se identifican indicios de deterioro. Consecuentemente, estos se expresan a su costo histórico modificado, menos la depreciación acumulada y, en su caso, las pérdidas por deterioro.

La Entidad ha utilizado los siguientes criterios para la selección del método de depreciación y para la estimación de vidas útiles o porcentajes de depreciación:

Se calcula sobre el valor de los activos utilizando el método de línea recta, a partir del mes siguiente de su adquisición aplicando las tasas anuales en función a su vida útil estimada.

e. Hacienda pública/patrimonio

Las aportaciones, las donaciones de capital, los ahorros acumulados (desahorro), el exceso (insuficiencia) en la actualización de la hacienda pública/ patrimonio originado por su reconocimiento inicial se expresan a su costo histórico.

f. Reconocimiento de ingresos

Los ingresos que recibe el Instituto representan las aportaciones que hace el Ayuntamiento de Guadalupe Nuevo León, así como los ingresos propios por la prestación de servicios.

g. Impuesto sobre la Renta

El Instituto es un Organismo Público Descentralizado que tributa conforme al Título III, relativo a personas morales con fines no lucrativos, de la Ley del Impuesto sobre la renta y por consecuencia, no es contribuyente de este impuesto, teniendo solo la obligación de retener y enterar impuestos.

Nota 18 -Posición en moneda extranjera y protección por riesgo cambiario:

Al 31 de diciembre de 2017 el Instituto Municipal del Deporte de Guadalupe Nuevo León, no tiene contratadas operaciones en moneda extranjera, que se encuentren registradas en los rubros de activo y pasivo.

Nota 19 -Fideicomisos, mandatos y análogos:

Al 31 de diciembre del 2017, el Instituto Municipal del Deporte de Guadalupe Nuevo León, no cuenta con algún fideicomiso que deba revelar.

Nota 20 -Reporte de la recaudación:

El Instituto Municipal del Deporte de Guadalupe Nuevo León, no recaudó ningún tipo de ingreso, ya que solo obtiene por venta de bienes y servicios y participaciones por parte del Ayuntamiento de Guadalupe Nuevo León.

Nota 21 -Información sobre la deuda y el reporte analítico de la deuda:

Al 31 de diciembre del 2017, el Instituto Municipal del Deporte de Guadalupe Nuevo León, no cuenta con algún tipo de deuda a largo plazo.

Nota 22 -Calificaciones otorgadas:

Al 31 de diciembre del 2017, el Instituto Municipal del Deporte de Guadalupe Nuevo León, no cuenta con algún tipo de crédito a largo plazo, que pueda requerir alguna calificación otorgada.

Nota 23 -Proceso de mejora:

Las principales mejoras que se realizaron a los procesos, se mencionan a continuación:

El Instituto Municipal del Deporte de Guadalupe Nuevo León está en el proceso de mejora para implementar un Sistema de Control Interno con el propósito de:

- Promover la eficacia, eficiencia, economía y calidad en las operaciones, programas y proyectos del Instituto Municipal del Deporte de Guadalupe Nuevo León.
- Medir la eficacia en el logro de los objetivos.
- Mantener un adecuado manejo de recursos públicos.
- Generar información financiera, contable y presupuestal de acuerdo a la Ley.
- Fortalecer los procesos sustantivos del Instituto Municipal del Deporte de Guadalupe Nuevo León.

Con la adopción de estos criterios para aplicación de esta política, la cual consiste en que los trabajadores deben ejecutar en forma efectiva y eficiente las actividades y procesos que cada uno administra en su gestión diaria; así mismo, a través de la efectividad se realizan las actividades de manera planificada y de obtención de resultados, logrando de esta manera un uso racional y óptimo de los recursos.

Nota 24 -Ley de Disciplina Financiera:

INSTITUTO MUNICIPAL DEL DEPORTE DE GUADALUPE NUEVO LEÓN					
Estado de Situación Financiera Detallado - LDF					
Al 31 de diciembre de 2017 y al 31 de diciembre de 2016					
(PESOS)					
Concepto	31 de diciembre de 2017	31 de diciembre de 2016	Concepto	31 de diciembre de 2017	31 de diciembre de 2016
ACTIVO			PASIVO		
Activo Circulante			Pasivo Circulante		
a. Efectivo y Equivalentes (a=a1+a2+a3+a4+a5+a6+a7)	904,688	1,825,023	a. Cuentas por Pagar a Corto Plazo (a=a1+a2+a3+a4+a5+a6+a7+a8+a9)	5,044,609	1,619,454
a1) Efectivo	31,510	269,448	a1) Servicios Personales por Pagar a Corto Plazo	140,683	6,076
a2) Bancos/Tesorería	873,178	1,555,574	a2) Proveedores por Pagar a Corto Plazo	2,877,699	905,309
a3) Bancos/Dependencias y Otros	-	-	a3) Contratistas por Obras Públicas por Pagar a Corto Plazo	-	-
a4) Inversiones Temporales (Hasta 3 meses)	-	-	a4) Participaciones y Aportaciones por Pagar a Corto Plazo	-	-
a5) Fondos con Afectación Específica	-	-	a5) Transferencias Otorgadas por Pagar a Corto Plazo	285,000	-
a6) Depósitos de Fondos de Terceros en Garantía y/o Administración	-	-	a6) Intereses, Comisiones y Otros Gastos de la Deuda Pública por Pagar a Corto Plazo	-	-
a7) Otros Efectivos y Equivalentes	-	-	a7) Retenciones y Contribuciones por Pagar a Corto Plazo	1,739,927	608,087
b. Derechos a Recibir Efectivo o Equivalentes (b=b1+b2+b3+b4+b5 +b6+b7)	17,896	2,848,006	a8) Devoluciones de la Ley de Ingresos por Pagar a Corto Plazo	-	-
b1) Inversiones Financieras de Corto Plazo	-	-	a9) Otras Cuentas por Pagar a Corto Plazo	-	-
b2) Cuentas por Cobrar a Corto Plazo	8,897	2,946,012	b. Documentos por Pagar a Corto Plazo (b=b1+b2+b3)		
b3) Deudores Diversos por Cobrar a Corto Plazo	2,786	-	b1) Documentos Comerciales por Pagar a Corto Plazo	-	-
b4) Ingresos por Recuperar a Corto Plazo	-	-	b2) Documentos con Contratistas por Obras Públicas por Pagar a Corto Plazo	-	-
b5) Deudores por Anticipos de la Tesorería a Corto Plazo	-	-	b3) Otros Documentos por Pagar a Corto Plazo	-	-
b6) Préstamos Otorgados a Corto Plazo	-	-	c. Porción a Corto Plazo de la Deuda Pública a Largo Plazo (c=c1+ c2)		
b7) Otros Derechos a Recibir Efectivo o Equivalentes a Corto Plazo	6,213	1,994	c1) Porción a Corto Plazo de la Deuda Pública	-	-
c. Derechos a Recibir Bienes o Servicios (c=c1+c2+c3+c4+c5)	46,771	481,100	c2) Porción a Corto Plazo de Arrendamiento Financiero	-	-
c1) Anticipo a Proveedores por Adquisición de Bienes y Prestación de Servicios a Corto Plazo	46,771	-	d. Títulos y Valores a Corto Plazo		
c2) Anticipo a Proveedores por Adquisición de Bienes Inmuebles y Muebles a Corto Plazo	-	481,100	e. Pasivos Diferidos a Corto Plazo (e=e1+e2+e3)		
c3) Anticipo a Proveedores por Adquisición de Bienes Intangibles a Corto Plazo	-	-	e1) Ingresos Cobrados por Adelantado a Corto Plazo	-	-
c4) Anticipo a Contratistas por Obras Públicas a Corto Plazo	-	-	e2) Intereses Cobrados por Adelantado a Corto Plazo	-	-
c5) Otros Derechos a Recibir Bienes o Servicios a Corto Plazo	-	-	e3) Otros Pasivos Diferidos a Corto Plazo	-	-
d. Inventarios (d=d1+d2+d3+d4+d5)			f. Fondos y Bienes de Terceros en Garantía y/o Administración a Corto Plazo (f=f1+f2+f3+f4+f5+f6)		
d1) Inventario de Mercancías para Venta	-	-	f1) Fondos en Garantía a Corto Plazo	-	-
d2) Inventario de Mercancías Terminadas	-	-	f2) Fondos en Administración a Corto Plazo	-	-
d3) Inventario de Mercancías en Proceso de Elaboración	-	-	f3) Fondos Contingentes a Corto Plazo	-	-
d4) Inventario de Materias Primas, Materiales y Suministros para Producción	-	-	f4) Fondos de Fideicomisos, Mandatos y Contratos Análogos a Corto Plazo	-	-
d5) Bienes en Tránsito	-	-	f5) Otros Fondos de Terceros en Garantía y/o Administración a Corto Plazo	-	-
e. Aimacones			f6) Valores y Bienes en Garantía a Corto Plazo	-	-
f. Estimación por Pérdida o Deterioro de Activos Circulantes (f= f1+f2)			g. Provisiones a Corto Plazo (g=g1+g2+g3)		
f1) Estimaciones para Cuentas Incobrables por Derechos a Recibir Efectivo o Equivalentes	-	-	g1) Provisión para Demandas y Juicios a Corto Plazo	-	-
f2) Estimación por Deterioro de Inventarios	-	-	g2) Provisión para Contingencias a Corto Plazo	-	-
g. Otros Activos Circulantes (g=g1+g2+g3+g4)			g3) Otras Provisiones a Corto Plazo	-	-
g1) Valores en Garantía	-	-	h. Otros Pasivos a Corto Plazo (h=h1+h2+h3)		
g2) Bienes en Garantía (excluye depósitos de fondos)	-	-	h1) Ingresos por Clasificar	-	-
g3) Bienes Derivados de Embargos, Decomisos, Aseguramientos y Dación en Pago	-	-	h2) Recaudación por Participar	-	-
g4) Adquisición con Fondos de Terceros	-	-	h3) Otros Pasivos Circulantes	-	-
IIA. Total de Activos Circulantes (IIA = a + b + c + d + e + f + g)	969,355	5,234,129	IIA. Total de Pasivos Circulantes (IIA = a + b + c + d + e + f + g + h)	5,044,609	1,619,454

Activo No Circulante			Pasivo No Circulante		
a. Inversiones Financieras a Largo Plazo	-	-	a. Cuentas por Pagar a Largo Plazo	-	-
b. Derechos a Recibir Efectivo o Equivalentes a Largo Plazo	-	-	b. Documentos por Pagar a Largo Plazo	-	-
c. Bienes Efectivo	-	-	c. Deuda Pública a Largo Plazo	-	-
d. Bienes Muebles	751,499	26,044	d. Pasivos Diferidos a Largo Plazo	-	-
e. Activos Intangibles	-	-	e. Fondos y Bienes de Terceros en Garantía y/o en Administración a Largo Plazo	-	-
f. Depreciación, Deterioro y Amortización Acumulada de Bienes	(104,009)	(855)	f. Provisiones a Largo Plazo	-	-
g. Activos Diferidos	-	-	II.B. Total de Pasivos No Circulantes (II B = a + b + c + d + e + f)	-	-
h. Estimación por Pérdida o Deterioro de Activos no Circulantes	-	-	II. Total del Pasivo (I) = II A + II B)	6,044,609	1,619,464
i. Otros Activos no Circulantes	-	-	HACIENDA PÚBLICA/PATRIMONIO		
II.B. Total de Activos No Circulantes (II B = a + b + c + d + e + f + g + h + i)	687,490	26,189	III.A. Hacienda Pública/Patrimonio Contribuido (III A = a + b + c)	-	-
I. Total del Activo (I) = IA + II B)	1,656,846	6,269,316	a. Aportaciones	-	-
			b. Donaciones de Capital	-	-
			c. Actualización de la Hacienda Pública/Patrimonio	-	-
			III.B. Hacienda Pública/Patrimonio Generado (III B = a + b + c + d + e)	(3,387,664)	3,739,864
			a. Resultados del Ejercicio (Ahorro/ Desahorro)	(7,076,703)	3,739,864
			b. Resultados de Ejercicios Anteriores	3,739,864	-
			c. Revalúos	-	-
			d. Reservas	-	-
			e. Rectificaciones de Resultados de Ejercicios Anteriores	(50,825)	-
			III.C. Exceso o Insuficiencia en la Actualización de la Hacienda Pública/ Patrimonio (III C = a + b)	-	-
			a. Resultado por Posición Monetaria	-	-
			b. Resultado por Tenencia de Activos no Monetarios	-	-
			III. Total Hacienda Pública/Patrimonio (III = III A + III B + III C)	(3,387,664)	3,739,864
			IV. Total del Pasivo y Hacienda Pública/Patrimonio (IV = I + III)	1,656,846	6,269,316

INSTITUTO MUNICIPAL DEL DEPORTE DE GUADALUPE NUEVO LEÓN Informe Analítico de la Deuda Pública y Otros Pasivos - LDF Del 1 de enero al 31 de diciembre de 2017 (PESOS)							
Denominación de la Deuda Pública y Otros Pasivos	Saldo al 31 de diciembre de 2016 (d)	Disposiciones del Periodo (e)	Amortizaciones del Periodo (f)	Revaluaciones, Reclasificaciones y Otros Ajustes (g)	Saldo Final del Periodo (h) h=d+e-f+g	Pago de Intereses del Periodo (i)	Pago de Comisiones y demás costos asociados durante el Periodo (j)
1. Deuda Pública (1=A+B)	-	-	-	-	-	-	-
A. Corto Plazo (A=a1+a2+a3)	-	-	-	-	-	-	-
a1) Instituciones de Crédito	-	-	-	-	-	-	-
a2) Títulos y Valores	-	-	-	-	-	-	-
a3) Arrendamientos Financieros	-	-	-	-	-	-	-
B. Largo Plazo (B=b1+b2+b3)	-	-	-	-	-	-	-
b1) Instituciones de Crédito	-	-	-	-	-	-	-
b2) Títulos y Valores	-	-	-	-	-	-	-
b3) Arrendamientos Financieros	-	-	-	-	-	-	-
2. Otros Pasivos	-	-	-	-	-	-	-
3. Total de la Deuda Pública y Otros Pasivos (3=1+2)	-	-	-	-	-	-	-
4. Deuda Contingente 1 (Informativo)	-	-	-	-	-	-	-
A. Deuda Contingente 1	-	-	-	-	-	-	-
B. Deuda Contingente 2	-	-	-	-	-	-	-
C. Deuda Contingente XX	-	-	-	-	-	-	-
5. Valor de Instrumentos Bono Cupón Cero 2 (Informativo)	-	-	-	-	-	-	-
A. Instrumento Bono Cupón Cero 1	-	-	-	-	-	-	-
B. Instrumento Bono Cupón Cero 2	-	-	-	-	-	-	-
C. Instrumento Bono Cupón Cero XX	-	-	-	-	-	-	-

Obligaciones a Corto Plazo	Monto Contratado (l)	Plazo Pactado (m)	Tasa de Interés (n)	Comisiones y Costos Relacionados (o)	Tasa Efectiva (p)
6. Obligaciones a Corto Plazo (Informativo)	-	-	-	-	-
A. Crédito 1	-	-	-	-	-
B. Crédito 2	-	-	-	-	-
C. Crédito 3	-	-	-	-	-

INSTITUTO MUNICIPAL DEL DEPORTE DE GUADALUPE NUEVO LEÓN										
Informe Anual de Obligaciones Diferentes de Financiamiento - LDF										
Del 1 de enero al 31 de diciembre de 2017										
(PESOS)										
Denominación de las Obligaciones Diferentes de Financiamiento	Fecha del Contrato (d)	Fecha de Inicio de operación del proyecto (e)	Fecha de vencimiento (f)	Monto de la inversión pactado (g)	Plazo pactado (h)	Monto promedio mensual del pago de la contraprestación (i)	Monto promedio mensual del pago de la contraprestación correspondiente al pago de inversión (j)	Monto pagado de la inversión al 31 de diciembre de 2017 (k)	Monto pagado de la inversión actualizado al 31 de diciembre de 2017 (l)	Saldo pendiente por pagar de la inversión al 31 de diciembre de 2017 (m = g - l)
A. Asociaciones Público Privadas (APP's) (A=a+b+c+d)										
a) APP 1										
b) APP 2										
c) APP 3										
d) APP										
B. Otros Instrumentos (B=a+b+c+d)										
a) Otro Instrumento 1										
b) Otro Instrumento 2										
c) Otro Instrumento 3										
d) Otro Instrumento XX										
C. Total de Obligaciones Diferentes de Financiamiento (C=A+B)										

INSTITUTO MUNICIPAL DEL DEPORTE DE GUADALUPE NUEVO LEÓN			
Balance Presupuestario - LDF			
Del 1 de enero al 31 de diciembre de 2017			
(PESOS)			

Concepto	Estimado/Aprobado	Devengado	Recaudado/Pagado
A. Ingresos Totales (A = A1+A2+A3)	23,359,857	22,684,333	22,684,333
A1. Ingresos de Libre Disposición	23,359,857	22,684,333	22,684,333
A2. Transferencias Federales Etiquetadas	-	-	-
A3. Financiamiento Neto	-	-	-
B. Egresos Presupuestarios1 (B = B1+B2)	-	-	-
B1. Gasto No Etiquetado (sin incluir Amortización de la Deuda Pública)	-	-	-
B2. Gasto Etiquetado (sin incluir Amortización de la Deuda Pública)	-	-	-
C. Remanentes del Ejercicio Anterior (C = C1 + C2)	-	-	-
C1. Remanentes de Ingresos de Libre Disposición aplicados en el periodo	-	-	-
C2. Remanentes de Transferencias Federales Etiquetadas aplicados en el periodo	-	-	-
I. Balance Presupuestario (I = A - B + C)	23,359,857	22,684,333	22,684,333
II. Balance Presupuestario sin Financiamiento Neto (II = I - A3)	23,359,857	22,684,333	22,684,333
III. Balance Presupuestario sin Financiamiento Neto y sin Remanentes del Ejercicio Anterior (III= II - C)	23,359,857	22,684,333	22,684,333

Concepto	Aprobado	Devengado	Pagado
E. Intereses, Comisiones y Gastos de la Deuda (E = E1+E2)	-	-	-
E1. Intereses, Comisiones y Gastos de la Deuda con Gasto No Etiquetado	-	-	-
E2. Intereses, Comisiones y Gastos de la Deuda con Gasto Etiquetado	-	-	-
IV. Balance Primario (IV = III + E)	23,359,857	22,684,333	22,684,333

Concepto	Estimado/ Aprobado	Devengado	Recaudado/ Pagado
F. Financiamiento (F = F1 + F2)	-	-	-
F1. Financiamiento con Fuente de Pago de Ingresos de Libre Disposición	-	-	-
F2. Financiamiento con Fuente de Pago de Transferencias Federales Etiquetadas	-	-	-
G. Amortización de la Deuda (G = G1 + G2)	-	-	-
G1. Amortización de la Deuda Pública con Gasto No Etiquetado	-	-	-
G2. Amortización de la Deuda Pública con Gasto Etiquetado	-	-	-
A3. Financiamiento Neto (A3 = F - G)	-	-	-

Concepto	Estimado/ Aprobado	Devengado	Recaudado/ Pagado
A1. Ingresos de Libre Disposición	23,359,857	22,684,333	22,684,333
A3.1 Financiamiento Neto con Fuente de Pago de Ingresos de Libre Disposición (A3.1 = F1 - G1)	-	-	-
F1. Financiamiento con Fuente de Pago de Ingresos de Libre Disposición	-	-	-
G1. Amortización de la Deuda Pública con Gasto No Etiquetado	-	-	-
B1. Gasto No Etiquetado (sin incluir Amortización de la Deuda Pública)	-	-	-
C1. Remanentes de Ingresos de Libre Disposición aplicados en el periodo	-	-	-
V. Balance Presupuestario de Recursos Disponibles (V = A1 + A3.1 - B1 + C1)	23,359,857	22,684,333	22,684,333
VI. Balance Presupuestario de Recursos Disponibles sin Financiamiento Neto (VI = V - A3.1)	23,359,857	22,684,333	22,684,333

Concepto	Estimado/ Aprobado	Devengado	Recaudado/ Pagado
A2. Transferencias Federales Etiquetadas	-	-	-
A3.2 Financiamiento Neto con Fuente de Pago de Transferencias Federales Etiquetadas (A3.2 = F2 - G2)	-	-	-
F2. Financiamiento con Fuente de Pago de Transferencias Federales Etiquetadas	-	-	-
G2. Amortización de la Deuda Pública con Gasto Etiquetado	-	-	-
B2. Gasto Etiquetado (sin incluir Amortización de la Deuda Pública)	-	-	-
C2. Remanentes de Transferencias Federales Etiquetadas aplicados en el periodo	-	-	-
VII. Balance Presupuestario de Recursos Etiquetados (VII = A2 + A3.2 - B2 + C2)	-	-	-
VIII. Balance Presupuestario de Recursos Etiquetados sin Financiamiento Neto (VIII = VII - A3.2)	-	-	-

INSTITUTO MUNICIPAL DEL DEPORTE DE GUADALUPE NUEVO LEÓN						
Estado Analítico de Ingresos Detallado - LDF						
Del 1 de enero al 31 de diciembre de 2017						
(PESOS)						
Concepto	Ingresos					Diferencia
	Estimado	Ampliaciones/ (Reducciones)	Modificado	Devengado	Recaudado	
Ingresos de Libre Disposición						
A. Impuestos	-	-	-	-	-	-
B. Cuotas y Aportaciones de Seguridad Social	-	-	-	-	-	-
C. Contribuciones de Mejoras	-	-	-	-	-	-
D. Derechos	-	-	-	-	-	-
E. Productos	-	-	-	-	-	-
F. Aprovechamientos	-	-	-	-	-	-
G. Ingresos por Ventas de Bienes y Servicios	3,590,000	-	3,590,000	2,914,476	2,914,476	(675,524)
H. Participaciones (H=h1+h2+h3+h4+h5+h6+h7+h8+h9+h10+h11)	-	-	-	-	-	-
h1) Fondo General de Participaciones	-	-	-	-	-	-
h2) Fondo de Fomento Municipal	-	-	-	-	-	-
h3) Fondo de Fiscalización y Recaudación	-	-	-	-	-	-
h4) Fondo de Compensación	-	-	-	-	-	-
h5) Fondo de Extracción de Hidrocarburos	-	-	-	-	-	-
h6) Impuesto Especial Sobre Producción y Servicios	-	-	-	-	-	-
h7) 0.136% de la Recaudación Federal Participable	-	-	-	-	-	-
h8) 3.17% Sobre Extracción de Petróleo	-	-	-	-	-	-
h9) Gasolinas y Diésel	-	-	-	-	-	-
h10) Fondo del Impuesto Sobre la Renta	-	-	-	-	-	-
h11) Fondo de Estabilización de los Ingresos de las Entidades Federativas	-	-	-	-	-	-
I. Incentivos Derivados de la Colaboración Fiscal (I=i1+i2+i3+i4+i5)	-	-	-	-	-	-
i1) Tenencia o Uso de Vehículos	-	-	-	-	-	-
i2) Fondo de Compensación ISAN	-	-	-	-	-	-
i3) Impuesto Sobre Automóviles Nuevos	-	-	-	-	-	-
i4) Fondo de Compensación de Repecos-Intermedios	-	-	-	-	-	-
i5) Otros Incentivos Económicos	-	-	-	-	-	-
J. Transferencias	31,930,000	(12,160,143)	19,769,857	19,769,857	19,769,857	(12,160,143)
K. Convenios	-	-	-	-	-	-
k1) Otros Convenios y Subsidios	-	-	-	-	-	-
L. Otros Ingresos de Libre Disposición (L=l1+l2)	-	-	-	-	-	-
l1) Participaciones en Ingresos Locales	-	-	-	-	-	-
l2) Otros Ingresos de Libre Disposición	-	-	-	-	-	-
I. Total de Ingresos de Libre Disposición (I=A+B+C+D+E+F+G+H+I+J+K+L)	35,520,000	(12,160,143)	23,359,857	22,684,333	22,684,333	(12,835,667)

Ingresos Excedentes de Ingresos de Libre Disposición						
Transferencias Federales Etiquetadas						
A. Aportaciones (A=a1+a2+a3+a4+a5+a6+a7+a8)						
a1) Fondo de Aportaciones para la Nómina Educativa y Gasto Operativo	-	-	-	-	-	-
a2) Fondo de Aportaciones para los Servicios de Salud	-	-	-	-	-	-
a3) Fondo de Aportaciones para la Infraestructura Social	-	-	-	-	-	-
a4) Fondo de Aportaciones para el Fortalecimiento de los Municipios y de las Demarcaciones Territoriales del Distrito	-	-	-	-	-	-
a5) Fondo de Aportaciones Múltiples	-	-	-	-	-	-
a6) Fondo de Aportaciones para la Educación Tecnológica y de Adultos	-	-	-	-	-	-
a7) Fondo de Aportaciones para la Seguridad Pública de los Estados y del Distrito Federal	-	-	-	-	-	-
a8) Fondo de Aportaciones para el Fortalecimiento de las Entidades Federativas	-	-	-	-	-	-
B. Convenios (B=b1+b2+b3+b4)						
b1) Convenios de Protección Social en Salud	-	-	-	-	-	-
b2) Convenios de Descentralización	-	-	-	-	-	-
b3) Convenios de Reasignación	-	-	-	-	-	-
b4) Otros Convenios y Subsidios	-	-	-	-	-	-
C. Fondos Distintos de Aportaciones (C=c1+c2)						
c1) Fondo para Entidades Federativas y Municipios Productores de Hidrocarburos	-	-	-	-	-	-
c2) Fondo Minero	-	-	-	-	-	-
D. Transferencias, Subsidios y Subvenciones, y Pensiones y Jubilaciones						
E. Otras Transferencias Federales Etiquetadas						
II. Total de Transferencias Federales Etiquetadas (II = A + B + C + D + E)	-	-	-	-	-	-
III. Ingresos Derivados de Financiamientos (III = A)						
A. Ingresos Derivados de Financiamientos						
IV. Total de Ingresos (IV = I + II + III)	36,620,000	(12,160,143)	23,359,857	22,684,333	22,684,333	(12,836,667)
Datos Informativos						
1. Ingresos Derivados de Financiamientos con Fuente de Pago de Ingresos de Libre Disposición	-	-	-	-	-	-
2. Ingresos Derivados de Financiamientos con Fuente de Pago de Transferencias Federales Etiquetadas	-	-	-	-	-	-
3. Ingresos Derivados de Financiamientos (3 = 1 + 2)	-	-	-	-	-	-

INSTITUTO MUNICIPAL DEL DEPORTE DE GUADALUPE NUEVO LEÓN						
Estado Analítico del Ejercicio del Presupuesto de Egresos Detallado - LDF						
Clasificación por Objeto del Gasto (Capítulo y Concepto)						
Del 1 de enero al 31 de diciembre de 2017						
(PESOS)						
Concepto	Egresos					Subejercicio
	Aprobado	Ampliaciones/ Reducciones	Modificado	Devengado	Pagado	
I. Gasto No Etiquetado (I=A+B+C+D+E+F+G+H+I)	35,520,000	(12,180,143)	23,359,857	30,982,789	28,069,974	(7,622,932)
A. Servicios Personales (A=a1+a2+a3+a4+a5+a6+a7)	19,216,650	(1,921,875)	17,294,775	17,294,775	17,094,830	-
a1) Remuneraciones al Personal de Carácter Permanente	8,800,000	(132,188)	8,667,814	8,667,814	8,662,314	-
a2) Remuneraciones al Personal de Carácter Transitorio	7,250,000	(751,788)	6,498,214	6,498,214	6,498,214	-
a3) Remuneraciones Adicionales y Especiales	3,036,000	(1,007,082)	2,028,918	2,028,918	1,834,273	-
a4) Seguridad Social	-	-	-	-	-	-
a5) Otras Prestaciones Sociales y Económicas	130,650	(30,821)	99,829	99,829	99,829	-
a6) Provisiones	-	-	-	-	-	-
a7) Pago de Estímulos a Servidores Públicos	-	-	-	-	-	-
B. Materiales y Suministros (B=b1+b2+b3+b4+b5+b6+b7+b8+b9)	7,272,000	(4,440,000)	2,832,000	4,824,842	4,575,997	(1,992,842)
b1) Materiales de Administración, Emisión de Documentos y Artículos Oficiales	300,000	(200,000)	100,000	168,135	164,713	(68,135)
b2) Alimentos y Utensilios	290,000	(150,000)	140,000	146,509	146,509	(6,509)
b3) Materias Primas y Materiales de Producción y Comercialización	50,000	-	50,000	78,088	78,088	(28,088)
b4) Materiales y Artículos de Construcción y de Reparación	500,000	(350,000)	150,000	331,805	318,215	(181,805)
b5) Productos Químicos, Farmacéuticos y de Laboratorio	830,000	(650,000)	180,000	481,011	266,244	(301,011)
b6) Combustibles, Lubricantes y Aditivos	450,000	(300,000)	150,000	258,840	258,840	(108,840)
b7) Vestuario, Blancos, Prendas de Protección y Artículos Deportivos	4,850,000	(2,790,000)	2,060,000	3,360,166	3,343,100	(1,300,166)
b8) Materiales y Suministros Para Seguridad	-	-	-	-	-	-
b9) Herramientas, Refacciones y Accesorios Menores	2,000	-	2,000	290	290	1,710
C. Servicios Generales (C=c1+c2+c3+c4+c5+c6+c7+c8+c9)	8,276,350	(5,796,268)	2,478,082	7,262,252	4,798,427	(4,784,170)
c1) Servicios Básicos	2,200,000	(1,600,000)	600,000	1,931,866	1,400	(1,331,866)
c2) Servicios de Arrendamiento	900,000	(600,000)	300,000	618,419	618,419	(318,419)
c3) Servicios Profesionales, Científicos, Técnicos y Otros Servicios	1,200,000	(700,000)	500,000	1,197,252	1,197,252	(697,252)
c4) Servicios Financieros, Bancarios y Comerciales	20,000	(10,000)	10,000	19,711	19,711	(9,711)
c5) Servicios de Instalación, Reparación, Mantenimiento y Conservación	1,100,000	(700,000)	400,000	768,143	768,143	(368,143)
c6) Servicios de Comunicación Social y Publicidad	2,500,000	(1,888,268)	611,732	1,897,247	1,897,247	(1,285,515)
c7) Servicios de Traslado y Viáticos	156,350	(130,000)	26,350	60,080	60,080	(33,730)
c8) Servicios Oficiales	-	-	-	-	-	-
c9) Otros Servicios Generales	200,000	(170,000)	30,000	769,534	238,175	(739,534)
D. Transferencias, Asignaciones, Subsidios y Otras Ayudas (D=d1+d2+d3+d4+d5+d6+d7+d8+d9)	350,000	-	350,000	809,420	809,420	(459,420)
d1) Transferencias Internas y Asignaciones al Sector Público	-	-	-	-	-	-
d2) Transferencias al Resto del Sector Público	-	-	-	-	-	-
d3) Subsidios y Subvenciones	-	-	-	-	-	-
d4) Ayudas Sociales	350,000	-	350,000	809,420	809,420	(459,420)
d5) Pensiones y Jubilaciones	-	-	-	-	-	-
d6) Transferencias a Fidelcomisos, Mandatos y Otros Análogos	-	-	-	-	-	-
d7) Transferencias a la Seguridad Social	-	-	-	-	-	-
d8) Donativos	-	-	-	-	-	-
d9) Transferencias al Exterior	-	-	-	-	-	-
E. Bienes Muebles, Inmuebles e Intangibles (E=e1+e2+e3+e4+e5+e6+e7+e8+e9)	405,000	-	405,000	791,500	791,500	(386,500)
e1) Mobiliario y Equipo de Administración	180,000	-	180,000	152,986	152,986	27,014
e2) Mobiliario y Equipo Educativo y Recreativo	180,000	-	180,000	638,514	638,514	(458,514)
e3) Equipo e Instrumental Médico y de Laboratorio	-	-	-	-	-	-
e4) Vehículos y Equipo de Transporte	-	-	-	-	-	-
e5) Equipo de Defensa y Seguridad	-	-	-	-	-	-
e6) Maquinaria, Otros Equipos y Herramientas	45,000	-	45,000	-	-	45,000
e7) Activos Biológicos	-	-	-	-	-	-
e8) Bienes Inmuebles	-	-	-	-	-	-
e9) Activos Intangibles	-	-	-	-	-	-

d4) Ayudas Sociales	-	-	-	-	-	-
d5) Pensiones y Jubilaciones	-	-	-	-	-	-
d6) Transferencias a Fideicomisos, Mandatos y Otros Análogos	-	-	-	-	-	-
d7) Transferencias a la Seguridad Social	-	-	-	-	-	-
d8) Donativos	-	-	-	-	-	-
d9) Transferencias al Exterior	-	-	-	-	-	-
E. Bienes Muebles, Inmuebles e Intangibles (E=e1+e2+e3+e4+e5+e6+e7+e8+e9)	-	-	-	-	-	-
e1) Mobiliario y Equipo de Administración	-	-	-	-	-	-
e2) Mobiliario y Equipo Educacional y Recreativo	-	-	-	-	-	-
e3) Equipo e Instrumental Médico y de Laboratorio	-	-	-	-	-	-
e4) Vehículos y Equipo de Transporte	-	-	-	-	-	-
e5) Equipo de Defensa y Seguridad	-	-	-	-	-	-
e6) Maquinaria, Otros Equipos y Herramientas	-	-	-	-	-	-
e7) Activos Biológicos	-	-	-	-	-	-
e8) Bienes Inmuebles	-	-	-	-	-	-
e9) Activos Intangibles	-	-	-	-	-	-
F. Inversión Pública (F=f1+f2+f3)	-	-	-	-	-	-
f1) Obra Pública en Bienes de Dominio Público	-	-	-	-	-	-
f2) Obra Pública en Bienes Propios	-	-	-	-	-	-
f3) Proyectos Productivos y Acciones de Fomento	-	-	-	-	-	-
G. Inversiones Financieras y Otras Provisiones (G=g1+g2+g3+g4+g5+g6+g7)	-	-	-	-	-	-
g1) Inversiones Para el Fomento de Actividades Productivas	-	-	-	-	-	-
g2) Acciones y Participaciones de Capital	-	-	-	-	-	-
g3) Compra de Títulos y Valores	-	-	-	-	-	-
g4) Concesión de Préstamos	-	-	-	-	-	-
g5) Inversiones en Fideicomisos, Mandatos y Otros Análogos Fideicomiso de Desastres Naturales (Informativo)	-	-	-	-	-	-
g6) Otras Inversiones Financieras	-	-	-	-	-	-
g7) Provisiones para Contingencias y Otras Erogaciones Especiales	-	-	-	-	-	-
H. Participaciones y Aportaciones (H=h1+h2+h3)	-	-	-	-	-	-
h1) Participaciones	-	-	-	-	-	-
h2) Aportaciones	-	-	-	-	-	-
h3) Convenios	-	-	-	-	-	-
I. Deuda Pública (I=i1+i2+i3+i4+i5+i6+i7)	-	-	-	-	-	-
i1) Amortización de la Deuda Pública	-	-	-	-	-	-
i2) Intereses de la Deuda Pública	-	-	-	-	-	-
i3) Comisiones de la Deuda Pública	-	-	-	-	-	-
i4) Gastos de la Deuda Pública	-	-	-	-	-	-
i5) Costo por Coberturas	-	-	-	-	-	-
i6) Apoyos Financieros	-	-	-	-	-	-
i7) Adeudos de Ejercicios Fiscales Anteriores (ADEFAS)	-	-	-	-	-	-
III. Total de Egresos (III = I + II)	35,620,000	(12,160,143)	23,369,857	30,982,789	28,069,974	(7,622,932)

INSTITUTO MUNICIPAL DEL DEPORTE DE GUADALUPE NUEVO LEÓN Estado Analítico del Ejercicio del Presupuesto de Egresos Detallado - LDF Clasificación Administrativa Del 1 de enero al 31 de diciembre de 2017 (PESOS)						
Concepto	Egresos					Subejercicio
	Aprobado	Ampliaciones/ (Reducciones)	Modificado	Devengado	Pagado	
I. Gasto No Etiquetado (I=A+B+C+D+E+F+G+H)	35,520,000	(12,160,143)	23,359,857	30,982,789	28,069,974	(7,622,932)
A. Instituto Municipal del Deporte de Guadalupe Nuevo León	35,520,000	(12,160,143)	23,359,857	30,982,789	28,069,974	(7,622,932)
B. Dependencia o Unidad Administrativa 2	-	-	-	-	-	-
C. Dependencia o Unidad Administrativa 3	-	-	-	-	-	-
D. Dependencia o Unidad Administrativa 4	-	-	-	-	-	-
E. Dependencia o Unidad Administrativa 5	-	-	-	-	-	-
F. Dependencia o Unidad Administrativa 6	-	-	-	-	-	-
G. Dependencia o Unidad Administrativa 7	-	-	-	-	-	-
H. Dependencia o Unidad Administrativa 8	-	-	-	-	-	-
II. Gasto Etiquetado (II=A+B+C+D+E+F+G+H)	-	-	-	-	-	-
A. Dependencia o Unidad Administrativa 1	-	-	-	-	-	-
B. Dependencia o Unidad Administrativa 2	-	-	-	-	-	-
C. Dependencia o Unidad Administrativa 3	-	-	-	-	-	-
D. Dependencia o Unidad Administrativa 4	-	-	-	-	-	-
E. Dependencia o Unidad Administrativa 5	-	-	-	-	-	-
F. Dependencia o Unidad Administrativa 6	-	-	-	-	-	-
G. Dependencia o Unidad Administrativa 7	-	-	-	-	-	-
H. Dependencia o Unidad Administrativa 8	-	-	-	-	-	-
III. Total de Egresos (III = I + II)	35,520,000	(12,160,143)	23,359,857	30,982,789	28,069,974	(7,622,932)

INSTITUTO MUNICIPAL DEL DEPORTE DE GUADALUPE NUEVO LEÓN						
Estado Analítico del Ejercicio del Presupuesto de Egresos Detallado - LDP						
Clasificación Funcional (Finalidad y Función)						
Del 1 de enero al 31 de diciembre de 2017						
(PESOS)						
Concepto	Egresos					Subejercicio
	Aprobado	Ampliaciones/ (Reducciones)	Modificado	Devengado	Pagado	
I. Gasto No Etiquetado (=A+B+C+D)	36,820,000	(12,160,143)	23,359,857	30,982,789	28,069,974	(7,622,932)
A. Gobierno (A=a1+a2+a3+a4+a5+a6+a7+a8)	-	-	-	-	-	-
a1) Legislación	-	-	-	-	-	-
a2) Justicia	-	-	-	-	-	-
a3) Coordinación de la Política de Gobierno	-	-	-	-	-	-
a4) Relaciones Exteriores	-	-	-	-	-	-
a5) Asuntos Financieros y Hacendarios	-	-	-	-	-	-
a6) Vivienda y Servicios a la Comunidad	-	-	-	-	-	-
a7) Asuntos de Orden Público y de Seguridad Interior	-	-	-	-	-	-
a8) Otros Servicios Generales	-	-	-	-	-	-
B. Desarrollo Social (B=b1+b2+b3+b4+b5+b6+b7)	35,520,000	(12,160,143)	23,359,857	30,982,789	28,069,974	(7,622,932)
b1) Protección Ambiental	-	-	-	-	-	-
b2) Vivienda y Servicios a la Comunidad	-	-	-	-	-	-
b3) Salud	-	-	-	-	-	-
b4) Recreación, Cultura y Otras Manifestaciones Sociales	35,520,000	(12,160,143)	23,359,857	30,982,789	28,069,974	(7,622,932)
b5) Educación	-	-	-	-	-	-
b6) Protección Social	-	-	-	-	-	-
b7) Otros Asuntos Sociales	-	-	-	-	-	-
C. Desarrollo Económico (C=c1+c2+c3+c4+c5+c6+c7+c8+c9)	-	-	-	-	-	-
c1) Asuntos Económicos, Comerciales y Laborales en General	-	-	-	-	-	-
c2) Agropecuaria, Silvicultura, Pesca y Caza	-	-	-	-	-	-
c3) Combustibles y Energía	-	-	-	-	-	-
c4) Minería, Manufacturas y Construcción	-	-	-	-	-	-
c5) Transporte	-	-	-	-	-	-
c6) Comunicaciones	-	-	-	-	-	-
c7) Turismo	-	-	-	-	-	-
c8) Ciencia, Tecnología e Innovación	-	-	-	-	-	-
c9) Otras Industrias y Otros Asuntos Económicos	-	-	-	-	-	-
D. Otras No Clasificadas en Funciones Anteriores D=d1+d2+d3+ d4)	-	-	-	-	-	-
d1) Transacciones de la Deuda Pública / Costo Financiero de la Deuda	-	-	-	-	-	-
d2) Transferencias, Participaciones y Aportaciones Entre Diferentes Niveles y Ordenes de Gobierno	-	-	-	-	-	-
d3) Saneamiento del Sistema Financiero	-	-	-	-	-	-
d4) Adeudos de Ejercicios Fiscales Anteriores	-	-	-	-	-	-

II. Gasto Etiquetado (II=A+B+C+D)	-	-	-	-	-	-
A. Gobierno (A=a1+a2+a3+a4+a5+a6+a7+a8)	-	-	-	-	-	-
a1) Legislación	-	-	-	-	-	-
a2) Justicia	-	-	-	-	-	-
a3) Coordinación de la Política de Gobierno	-	-	-	-	-	-
a4) Relaciones Exteriores	-	-	-	-	-	-
a5) Asuntos Financieros y Hacendarios	-	-	-	-	-	-
a6) Seguridad Nacional	-	-	-	-	-	-
a7) Asuntos de Orden Público y de Seguridad Interior	-	-	-	-	-	-
a8) Otros Servicios Generales	-	-	-	-	-	-
B. Desarrollo Social (B=b1+b2+b3+b4+b5+b6+b7)	-	-	-	-	-	-
b1) Protección Ambiental	-	-	-	-	-	-
b2) Vivienda y Servicios a la Comunidad	-	-	-	-	-	-
b3) Salud	-	-	-	-	-	-
b4) Recreación, Cultura y Otras Manifestaciones Sociales	-	-	-	-	-	-
b5) Educación	-	-	-	-	-	-
b6) Protección Social	-	-	-	-	-	-
b7) Otros Asuntos Sociales	-	-	-	-	-	-
C. Desarrollo Económico (C=c1+c2+c3+c4+c5+c6+c7+c8+c9)	-	-	-	-	-	-
c1) Asuntos Económicos, Comerciales y Laborales en General	-	-	-	-	-	-
c2) Agropecuaria, Silvicultura, Pesca y Caza	-	-	-	-	-	-
c3) Combustibles y Energía	-	-	-	-	-	-
c4) Minería, Manufacturas y Construcción	-	-	-	-	-	-
c5) Transporte	-	-	-	-	-	-
c6) Comunicaciones	-	-	-	-	-	-
c7) Turismo	-	-	-	-	-	-
c8) Ciencia, Tecnología e Innovación	-	-	-	-	-	-
c9) Otras Industrias y Otros Asuntos Económicos	-	-	-	-	-	-
D. Otras No Clasificadas en Funciones Anteriores (D=d1+d2+d3+ d4)	-	-	-	-	-	-
d1) Transacciones de la Deuda Pública / Costo Financiero de la Deuda	-	-	-	-	-	-
d2) Transferencias, Participaciones y Aportaciones Entre Diferentes Niveles y Ordenes de Gobierno	-	-	-	-	-	-
d3) Saneamiento del Sistema Financiero	-	-	-	-	-	-
d4) Adeudos de Ejercicios Fiscales Anteriores	-	-	-	-	-	-
III. Total de Egresos (III = I + II)	36,620,000	(12,160,143)	23,369,857	30,982,789	28,069,974	(7,622,832)

INSTITUTO MUNICIPAL DEL DEPORTE DE GUADALUPE NUEVO LEÓN						
Estado Analítico del Ejercicio del Presupuesto de Egresos Detallado - LDF						
Clasificación de Servicios Personales por Categoría						
Del 1 de enero al 31 de diciembre de 2017						
(PESOS)						
Concepto	Egresos					Subejercicio
	Aprobado	Ampliaciones/ (Reducciones)	Modificado	Devengado	Pagado	
I. Gasto No Etiquetado (I=A+B+C+D+E+F)	19,216,660	(1,921,876)	17,294,776	17,294,776	17,094,630	-
A. Personal Administrativo y de Servicio Público	19,216,650	(1,921,875)	17,294,775	17,294,775	17,094,630	-
B. Magisterio	-	-	-	-	-	-
C. Servicios de Salud (C=c1+c2)	-	-	-	-	-	-
c1) Personal Administrativo	-	-	-	-	-	-
c2) Personal Médico, Paramédico y afin	-	-	-	-	-	-
D. Seguridad Pública	-	-	-	-	-	-
E. Gastos asociados a la implementación de nuevas leyes federales o reformas a las mismas (E = e1 + e2)	-	-	-	-	-	-
e1) Nombre del Programa o Ley 1	-	-	-	-	-	-
e2) Nombre del Programa o Ley 2	-	-	-	-	-	-
F. Sentencias laborales definitivas	-	-	-	-	-	-
II. Gasto Etiquetado (II=A+B+C+D+E+F)	-	-	-	-	-	-
A. Personal Administrativo y de Servicio Público	-	-	-	-	-	-
B. Magisterio	-	-	-	-	-	-
C. Servicios de Salud (C=c1+c2)	-	-	-	-	-	-
c1) Personal Administrativo	-	-	-	-	-	-
c2) Personal Médico, Paramédico y afin	-	-	-	-	-	-
D. Seguridad Pública	-	-	-	-	-	-
E. Gastos asociados a la implementación de nuevas leyes federales o reformas a las mismas (E = e1 + e2)	-	-	-	-	-	-
e1) Nombre del Programa o Ley 1	-	-	-	-	-	-
e2) Nombre del Programa o Ley 2	-	-	-	-	-	-
F. Sentencias laborales definitivas	-	-	-	-	-	-
III. Total del Gasto en Servicios Personales (III = I + II)	19,216,660	(1,921,876)	17,294,776	17,294,776	17,094,630	-

Nota 25 -Información por segmentos:

En el periodo que se reporta, no se considera necesario presentar la información financiera de manera segmentada, ya que los estados financieros, así como otros informes, atienden los requerimientos de información de los usuarios.

Nota 26 -Eventos posteriores al cierre:

No existen hechos ocurridos en el periodo posterior al que se informa, que afecten económicamente los estados financieros.

Lic. Ramón Enrique Ponce Treviño
Director General

EN GUADALUPE, NUEVO LEÓN AL DÍA VEINTISIETE DEL MES DE MARZO AÑO DOS MIL DIECIOCHO EL LICENCIADO JOSE ALEJANDRO ESPINOZA EGUÍA SECRETARIO DEL AYUNTAMIENTO DE GUADALUPE, NUEVO LEÓN, CON FUNDAMENTO EN LOS ARTÍCULOS 97 Y 98 DE LA LEY DE GOBIERNO MUNICIPAL DEL ESTADO DE NUEVO LEÓN, EL ARTICULO 16 FRACCIÓN XV Y XX DEL REGLAMENTO DE GOBIERNO MUNICIPAL DEL AYUNTAMIENTO DE GUADALUPE, NUEVO LEON **C E R T I F I C A** Y HACE CONSTAR QUE LAS PRESENTES COPIAS FOTOSTÁTICAS EXPEDIDA EN 302 (TRESCIENTOS DOS) FOJAS ÚTILES, CONCUERDAN EN TODA Y CADA UNA DE SUS PARTES CON LOS ARCHIVOS Y REGISTROS QUE OBRAN EN LA DIRECCION DE CONTABILIDAD REGISTRADA POR LA SECRETARIA DE FINANZAS Y TESORERIA MUNICIPAL -----

**LIC. JOSE ALEJANDRO ESPINOZA EGUÍA
SECRETARIO DEL AYUNTAMIENTO
DE GUADALUPE, NUEVO LEÓN.**



TESORERIA MUNICIPAL

Responsable del cotejo de los documentos que se certifican: **C.P. Myriam Nohemí Bautista Turrubiarres** Nómina: 25512

Asunto.- Respuesta a la Auditoría practicada al Recursos del Municipio de Guadalupe