

GOBIERNO DE
CIUDAD GUADALUPE
NUEVO LEÓN

ESTADO: N.º 139, NUEVO LEÓN
MUNICIPIO: CIUDAD GUADALUPE
FONDO: RECURSOS PARA LA INFRAESTRUCTURA SOCIAL MUNICIPAL

RAMO 33 - FONDO DE APORTACIONES PARA LA INFRAESTRUCTURA SOCIAL MUNICIPAL
AVANCES FISICO - FINANCIERO
PERIODO DE: 01 ENERO AL 31 DE MARZO DE 2017
INFORME TRIMESTRAL N.º 1

FECHA DE ELABORACION: 30/03/2017
DIA: 30
MES: 03
AÑO: 2017

PROG GRUPO MA CERRA	DESCRIPCION DE LA CERRA	UBICACION O LOCALIDAD	AVANCE ACUMULADO FISICO FINANCIERO %	FECHA DE PERIODO Y TERMINO ESTI	INVERSION APROBADA				INVERSION EJERCIDA				UNIDAD DE MEDIDA	METAS TOTALES APROBADA/MONEDAS/LOCALIDAD	OBSERVACIONES
					TOTAL	FEDERAL	ESTATAL	MUNICIPAL	TOTAL	FEDERAL	ESTATAL	MUNICIPAL			
AVS	28-01-AVS-16	Col. Equiano Caballero, calle Jacquin Hernandez y Norra Guzman / y calle Zedillo y Guzman Col	69%	2017	8,192,000.00	8,192,000.00			5,357,241.05	5,357,241.05			m.1	790	
AVS	28-02-AVS-16	Col. Equiano Caballero, calle Jacquin Hernandez y Norra Guzman / y calle Zedillo y Guzman Col	100%	2017	3,741,489.89	3,741,489.89			3,741,489.89	3,741,489.89			m.1	200	CERRADA, MOOF PPTL
SAL	28-03-SAL-16	Col. Guzman, avenida Benito Juarez y calle 5 de Mayo	71%	2017	3,500,000.00	3,500,000.00			1,597,116.21	1,597,116.21			m.2	870	
SAL	28-04-SAL-16	Col. Santa Cruz, avenida Benito Juarez y avenida Santa Cruz	52%	2017	2,500,000.00	2,500,000.00			785,514.32	785,514.32			m.2	260	
SAL	28-05-SAL-16	Col. Ruelas de San Agustin, avenida Guadalupe y Tulipan	100%	2017	1,653,739.88	1,653,739.88			1,653,739.88	1,653,739.88			m.2	500	CERRADA, MOOF PPTL
VIV	28-06-VIV-16	Varas Colinas, Varas colonias	85%	2017	1,974,083.50	1,974,083.50			820,581.85	820,581.85			m.2	20	CERRADA, MOOF PPTL
ED	28-07-ED-16	Col. 25 de Noviembre, calle Hector Flores y Zedillo Gaxza Seculveda	100%	2017	1,502,000.00	1,502,000.00			1,295,459.52	1,295,459.52			m.2	400	
URB	28-08-URB-16	Col. SCT, privada Puentes	100%	2017	1,669,947.76	1,669,947.76			1,669,947.76	1,669,947.76			m.2	2,200	CERRADA, MOOF PPTL
URB	28-09-URB-16	Col. SCT, privada Puentes	100%	2017	223,069.51	223,069.51			223,069.51	223,069.51			m.2	380	CERRADA, MOOF PPTL
URB	28-10-URB-16	Col. SCT, privada Maguilaria	100%	2017	218,142.29	218,142.29			218,142.29	218,142.29			m.2	405	CERRADA, MOOF PPTL
URB	28-11-URB-16	Col. SCT, Moravia	100%	2017	693,839.27	693,839.27			693,839.27	693,839.27			m.2	858	CERRADA, MOOF PPTL
URB	28-12-URB-16	Col. Campesino La Silla, privada Chess con Loma	100%	2017	494,235.32	494,235.32			494,235.32	494,235.32			m.2	345	CERRADA, MOOF PPTL
URB	28-13-URB-16	Col. Nuevo San Rafael, privada Nariño	100%	2017	340,730.27	340,730.27			340,730.27	340,730.27			m.2	343	CERRADA, MOOF PPTL
URB	28-14-URB-16	Col. Nuevo San Rafael, privada San Luis	100%	2017	168,920.20	168,920.20			168,920.20	168,920.20			m.2	203	CERRADA, MOOF PPTL
URB	28-15-URB-16	Col. Nuevo San Rafael, privada Zuzuma	100%	2017	191,708.30	191,708.30			191,708.30	191,708.30			m.2	270	CERRADA, MOOF PPTL
URB	28-16-URB-16	Varas Colinas, Varas colonias	98%	2017	5,000,000.00	5,000,000.00			4,588,971.19	4,588,971.19			ks	1	CERRADA, MOOF PPTL
URB	28-17-URB-16	Valles Colinas, Varas colonias	100%	2017	348,066.03	348,066.03			348,066.03	348,066.03			ks	1	CERRADA, MOOF PPTL
URB	28-18-URB-16	Col. 21 de Enero, en 27 de Septiembre y 21 de Marzo	93%	2017	481,000.00	481,000.00			145,570.85	145,570.85			Centro	1	
URB	28-19-URB-16	Col. Amarguer y Vicente Ferrer, zona riv de la Nueva Almaguer	90%	2017	231,000.00	231,000.00			67,186.55	67,186.55			Centro	1	
URB	28-20-URB-16	Col. Real de Minas, en Fundidora, Monterrey y	90%	2017	281,000.00	281,000.00			188,208.35	188,208.35			Centro	1	
URB	28-21-URB-16	Col. Las Sabinas, en Millis y Tulum	84%	2017	581,000.00	581,000.00			515,043.11	515,043.11			Centro	1	
URB	28-22-URB-16	Col. Nueva Libertad, en Tierra Blanca y Héroles	95%	2017	1,650,500.00	1,650,500.00			1,049,437.87	1,049,437.87			Centro	1	
URB	28-23-URB-16	Col. San Diego, en San Francisco entre Calle 1 y Calle 2	90%	2017	911,000.00	911,000.00			385,524.39	385,524.39			Centro	1	
URB	28-24-URB-16	Col. Villa Olimpica, en Villa Olimpica y Maxica	42%	2017	276,000.00	276,000.00			78,384.20	78,384.20			Centro	1	
URB	28-25-URB-16	Col. Valle del Sol, en Venadero y Del Campo	28%	2017	1,811,000.00	1,811,000.00			1,528,483.81	1,528,483.81			Centro	1	
URB	28-26-URB-16	Col. 25 de Noviembre, en Hecor Flores y Amador Gaxza Seculveda	85%	2017	276,000.00	276,000.00			82,115.88	82,115.88			Centro	1	
URB	28-27-URB-16	Col. Cancha Blanca, en Mezquital del Oro y Charahuitales	30%	2017	679,980.75	679,980.75			579,980.75	579,980.75			Centro	1	
URB	28-28-URB-16	Col. Valles de San Roque, en La Playa y Osuna	100%	2017	456,000.00	456,000.00			208,282.32	208,282.32			Centro	1	CERRADA, MOOF PPTL
URB	28-29-URB-16	Col. CROC, en 28 de Agosto y Martinez Dominguez	95%	2017	768,440.52	768,440.52			758,440.52	758,440.52			Centro	1	CERRADA, MOOF PPTL
URB	28-30-URB-16	Col. Hacienda de Guadalupe, en Calle Sayula No 305	100%	2017	2,224,000.00	2,224,000.00			655,914.71	655,914.71			Centro	1	
URB	28-31-URB-16	Col. Valle Solano, en Valle Alegre y Valle Fertil	9%	2017	321,000.00	321,000.00			88,187.12	88,187.12			Centro	1	
URB	28-32-URB-16	Col. Santa Cruz, en Torna y Itangaraso	1%	2017	1,308,388.81	1,308,388.81			656,238.68	656,238.68			Centro	1	
AVS	28-32-AVS-16	Construccion de Drenaje Pluvial	32%	2017	4,988,253.43	4,988,253.43			1,713,503.87	1,713,503.87			m.1	346	CERRADA, MOOF PPTL
SUMA TOTAL					50,534,883.24	50,534,883.24			33,702,008.91	33,702,008.91					

LIC. FRANCISCO R. CIENFUEGOS MARTINEZ
C. Presidente Municipal de Guadalupe, N.L.

ING. ROGER DOMENEZ ZAMBRANO
C. Secretario de Finanzas y Tesoro Municipal

LIC. VICTOR J. MORALES RIVERA
C. Secretario de Obras Pùblicas

[Handwritten signature]

[Handwritten signature]



ESTADO DE INGRESOS Y EGRESOS	2016	2017
31	31	31

NOMBRE DEL RUBRO	DESCRIPCION	UBICACION O LOCALIDAD	PROYECTO NUEVO O EN PROGRESO	AVANCE		COSTO TOTAL PROYECTO	INVERSION APROBADA (PESOS)			REDUCCIONES (PESOS)			APLICACIONES (PESOS)			INVERSION NO APROBADA (PESOS)			USOS DE FONDO	RENTA	RENTA	
				FS	FN		FEDERAL	ESTATAL	MUNICIPAL	FEDERAL	ESTATAL	MUNICIPAL	FEDERAL	ESTATAL	MUNICIPAL	FEDERAL	ESTATAL	MUNICIPAL				
				%	%																	
2802-MS-18	C	Cal. Camacho Garcia, casa	Construccion de Drenaje Pluvial	100%	100%	3 741 469.89	3 000 000.00	3 000 000.00	-	-	-	-	-	-	-	-	-	-	-	-	-	-
2811-LUB-14	C	Zanahuatec entre Escobedo y Cal. SCT, Merced	Pavimentacion Asfaltica	100%	100%	693 838.27	550 000.00	550 000.00	-	-	-	-	-	-	-	-	-	-	-	-	-	-
2812-LUB-16	C	Cal. Campana La Siza, privada	Pavimentacion Asfaltica	100%	100%	484 235.32	350 000.00	350 000.00	-	-	-	-	-	-	-	-	-	-	-	-	-	-
2813-LUB-18	C	En Vinas de San Roque, en La Playa y Cumbre	Rehabilitacion de Camino de Atravesamiento	100%	100%	879 990.75	981 000.00	861 000.00	201 000.00	201 000.00	-	-	-	-	-	-	-	-	-	-	-	-
2828-SAL-UBR-18	C	Cal. Hidalgo de Guadalupe, en Cal. San Juan No. 305	Rehabilitacion de Camino de Atravesamiento	100%	100%	768 440.62	771 000.00	771 000.00	-	-	-	-	-	-	-	-	-	-	-	-	-	-
2829-MS-18	C	Cal. Camacho Garcia, casa	Construccion de Drenaje Pluvial	100%	100%	3 741 469.89	3 000 000.00	3 000 000.00	-	-	-	-	-	-	-	-	-	-	-	-	-	-
2811-LUB-14	C	Zanahuatec entre Escobedo y Cal. SCT, Merced	Pavimentacion Asfaltica	100%	100%	693 838.27	550 000.00	550 000.00	-	-	-	-	-	-	-	-	-	-	-	-	-	-
2812-LUB-16	C	Cal. Campana La Siza, privada	Pavimentacion Asfaltica	100%	100%	484 235.32	350 000.00	350 000.00	-	-	-	-	-	-	-	-	-	-	-	-	-	-
TOTAL						12 486 207.95	12 486 207.95	12 486 207.95	-	-	-	-	-	-	-	-	-	-	-	-	-	-

[Handwritten Signature]

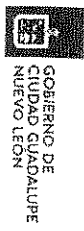
LIC. FRANCISCO R. CUENFUEGOS MARTINEZ
 C. Presidente Municipal de Guadalupe, N.L.

[Handwritten Signature]

LIC. JORGE DOMENEZ ZAMBRANO
 C. Secretario de Finanzas y Tesoro Municipal

[Handwritten Signature]

LIC. HECTOR L. ROSALES RIVERA
 C. Secretario de Obras Publicas



GOBIERNO DE
CIUDAD GUADALUPE
NUEVO LEÓN

RAMO 33 - FONDO DE APORTACIONES PARA LA INFRAESTRUCTURA SOCIAL MUNICIPAL

AVANCES FISICO - FINANCIERO
EJERCICIO 2015

Periodo del 01 ENERO AL 31 DE MARZO DEL 2017
(PESOS)
INFORME TRIMESTRAL N° 1

ESTADO: NUEVO LEÓN
MUNICIPIO: CIUDAD GUADALUPE
FONDO: DE APORTACIONES PARA LA INFRAESTRUCTURA SOCIAL MUNICIPAL

FECHA DE ELABORACION		
DIAS	MESES	AÑOS
31	3	2017

PROG ORA MA	No DE OBRA	DESCRIPCION DE LA OBRA	UBICACION O LOCALIDAD	AVANCE ACUMULADO		FECHA DE INICIO TERMINO	INVERSION APROBADA				INVERSION EJERCIDA				UNIDAD DE MEDIDA	METAS TOTALES APROBADAS MODIFICADAS CANCELADAS	OBSERVACIONES			
				%	%		FEDERAL	ESTATAL	MUNICIPAL	PART.	TOTAL	FEDERAL	ESTATAL	MUNICIPAL				PART.	TOTAL	
SD	26-05-SD-15	Dirección Sanitario	Col Nuevo Arriague en calle Las Parlatas entre Financas y Imita de SALDO	59%	54%	2015	780,000.00	780,000.00					419,991.13	419,991.13				m ²	130	
SUMA TOTAL							1,314,998.13	1,314,998.13					419,991.13	419,991.13						

[Handwritten Signature]


LIC. FRANCISCO R. CIENFUEGOS MARTINEZ
C. Presidente Municipal de Guadalupe, N.L.

[Handwritten Signature]

ING. JORGE DOMENEZ ZAMBRANO
C. Secretario de Finanzas y Tesorería Municipal

[Handwritten Signature]

LIC. HECTOR RODRIGUEZ RIVERA
C. Secretario de Obras Públicas



GOBIERNO DE
CIUDAD GUADALUPE
NUEVO LEON

ESTADO: NUEVO LEON
MUNICIPIO: LOS RIOS
FONDO: DE APORTACIONES PARA LA INFRAESTRUCTURA SOCIAL MUNICIPAL

RAMO 33: FONDO DE APORTACIONES PARA LA INFRAESTRUCTURA SOCIAL MUNICIPAL

AVANCES FISICO - FINANCIERO
EJERCICIO 2014

Periodo del 01 ENERO del 2014 al 31 DE MARZO DEL 2017
INFORME TRIMESTRAL N° 1

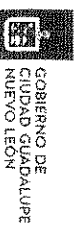
FECHA DE ELABORACION:
DIA: 31
MES: MAR
AÑO: 2017

PROG GRA MA	No DE CUBRA	DESCRIPCION DE LA CUBRA	UBICACION O LOCALIDAD	AVANCE ACUMULADO DE FINANC % FINANCIERO		FECHA DE FINANC 2014	INVERSION APROBADA				INVERSION EJERCIDA				UNIDAD DE MEDIDA	APROBADA/MODIFICADA 1 80	ALICAZADAS	OBSERVACIONES
				%	%		TOTAL	FEDERAL	ESTATAL	MUN.	PARTE	TOTAL	FEDERAL	ESTATAL				
SO	28-14-SO-14	Mantenimiento de Centro de Atencion e Integracion Multiple Construccion de Red de Drenaje Sanitario e instalacion de desahogues sanitarios	Col. Valle Solitario calles: Valle Alto y Valle Falso Col. Campesino la Sierra, calles: 1a y Privada, 2da Privada y 3era Privada	100%	73%	2014	400,000.00	400,000.00						622,298.30	404,392.13			
SD	28-18-SD-14			100%	90%	2014	450,000.00	450,000.00						404,392.13				
SUMA TOTAL							1,250,000.00	1,250,000.00	-	-	-	-	1,026,690.43	1,026,690.43	-	-	-	

[Signature]
LIC. FRANCISCO R. CIEVUEGOS MARTINEZ
C. Presidente Municipal de Guadalupe, N. L.

[Signature]
ING. JORGE DOMENEZ ZAMBRANO
C. Secretario de Finanzas y Tesoro Municipal

[Signature]
LIC. TERCIO J. MORALEJA RIVERA
C. Secretario de Obras Publicas



ESTADO: NUEVO LEÓN
MUNICIPIO: 280 GUADALUPE
FONDO DE APORTACIONES PARA LA INFRAESTRUCTURA SOCIAL MUNICIPAL

RAMO 33.- FONDO DE APORTACIONES PARA LA INFRAESTRUCTURA SOCIAL MUNICIPAL
AVANCES FÍSICO - FINANCIERO
EJERCICIO 2012
Periodo del 01 ENERO AL 31 DE MARZO DEL 2017
Informe Trimestral N°1

FECHA DE ELABORACION:
DIA: 31
MES: 3
AÑO: 2017

PROG GRU MA	No DE CARRA	DESCRIPCION DE LA OBRA	UBICACION LOCALIDAD	FINANCIAMIENTO	AVANCE ACUMULADO FINANCIERO	FECHA DE INICIO TERMINO	INVERSION APROBADA				INVERSION EJERCIDA				UNIDAD DE MEDIDA	METAS TOTALES	CANTIDAD CUMPLIDA	
							TOTAL	FEDERAL	ESTADAL	IMPA.	TOTAL	FEDERAL	ESTADAL	IMPA.				
SE	28-01-SE-12	PLAZA PUBLICA	COL. VILLA OLIMPICA, MARIA TERESA RAMIREZ ENTRE PEDRO RAMIREZ Y ZONA CAPELA	100%	91%	2012	1,381,302.94	734,543.99	628,759.96	-	-	1,066,779.42	591,810.02	504,969.40	-	-	1	PLAZA
SE	28-05-SE-12	PLAZA PUBLICA	COL. VALLE DE SAN RAFAEL, OPAJO Y GARANTE	100%	51%	2012	1,087,983.36	575,261.20	491,702.16	-	-	547,500.44	265,429.18	222,075.26	-	-	1	PLAZA
SE	28-06-SE-12	PLAZA PUBLICA	COL. VILLA ESPAÑOLA GALICIA Y ANDALUCIA	100%	44%	2012	1,024,370.74	548,153.09	478,217.66	-	-	448,266.23	237,304.26	215,981.97	-	-	1	PLAZA
SE	28-12-SE-12	PLAZA PUBLICA	COL. VIVIENDA POPULAR, CAMPECHE Y LAZARO CARDENAS	100%	67%	2012	325,281.39	175,518.23	145,729.16	-	-	219,200.80	115,169.59	105,844.21	-	-	1	PLAZA
SE	28-13-SE-12	PLAZA PUBLICA	COL. CAMINO REAL, BRIV MARIA TERESA Y FERRICO CARDENAS	100%	80%	2012	884,481.11	395,949.94	305,924.67	-	-	531,401.47	288,738.34	244,869.13	-	-	1	PLAZA
SE	28-14-SE-12	PLAZA PUBLICA	COL. CAMINO REAL, SEVERO Y PASEO DE LOS CESARES	100%	91%	2012	955,462.91	516,089.79	440,369.12	-	-	871,568.26	470,470.95	401,435.30	-	-	1	PLAZA
SE	28-16-SE-12	PLAZA PUBLICA	COL. CERRO DE LA SIERRA MADRE ORIENTAL Y PENNA NEVADA	100%	98%	2012	605,628.34	328,789.97	279,637.07	-	-	592,268.11	315,681.31	277,695.80	-	-	1	PLAZA
SE	28-23-SE-12	PLAZA PUBLICA	COL. LA HACIENDA CALLE LAS TORRES	100%	83%	2012	1,462,192.21	788,982.22	673,209.49	-	-	1,272,745.66	664,394.12	569,381.54	-	-	1	PLAZA
SE	28-24-SE-12	PLAZA PUBLICA	COL. VALLE DE LAS CASINAS, J BELGUNIBENCOZA Y ESTEBAN LEAL	100%	91%	2012	1,060,859.77	572,319.72	498,339.65	-	-	985,545.52	520,967.66	444,547.85	-	-	1	PLAZA
SE	28-26-SE-12	PLAZA PUBLICA	COL. 16 DE MAYO, CALLE MEXICO ENTRE 16 DE MAYO Y RIO ACONIACAQUA	100%	100%	2012	513,928.01	277,310.39	238,618.82	-	-	512,702.29	279,648.47	238,053.82	-	-	1	PLAZA
SE	28-34-SE-12	PLAZA PUBLICA	COL. PARRA NUEVA, CALLE AGUA NUEVA Y RIO ACONIACAQUA	100%	55%	2012	505,511.57	274,387.21	234,124.56	-	-	279,449.21	150,785.54	138,659.07	-	-	1	PLAZA
SE	28-36-SE-12	PLAZA PUBLICA	COL. PARRA NUEVA, CALLE AGUA NUEVA Y RIO ACONIACAQUA	100%	72%	2012	345,000.66	192,064.96	163,900.59	-	-	228,573.66	137,838.67	117,372.95	-	-	1	PLAZA
SE	28-37-SE-12	PLAZA PUBLICA	COL. LOS DELFINES, JUSTO GONZALEZ LOPEZ PORTILLO Y A GARZA	100%	69%	2012	347,214.91	187,363.32	155,861.59	-	-	228,573.66	123,389.77	105,263.92	-	-	1	PLAZA
SE	28-38-SE-12	PLAZA PUBLICA	COL. LOS DELFINES, JUSTO GONZALEZ LOPEZ PORTILLO Y A GARZA	100%	69%	2012	347,214.91	187,363.32	155,861.59	-	-	228,573.66	123,389.77	105,263.92	-	-	1	PLAZA
SE	28-39-SE-12	REHABILITACION DE PAVIMENTO	COL. MARASOL, PRIVADA 4A DE PASEO DE LOS CONQUISTADORES A INDIRECTOS	100%	41%	2012	134,006.48	72,308.41	61,696.07	-	-	55,314.42	28,947.05	25,467.37	-	-	1	420
SUMA TOTAL							14,842,089.67	8,208,626.79	6,833,462.18	-	-	8,282,205.88	4,432,145.05	3,850,057.19	-	-	-	-

LIC. FRANCISCO R. CIENFUEGOS MARTINEZ
C. Presidente Municipal de Guadalupe, N. L.

ING. JORGE DOMENE ZAMBRANO
C. Secretario de Finanzas y Tesoreria Municipal

LIC. HECTOR J. MORALES RIVERA
C. Secretario de Obras Publicas

PROG. GIRA OTRA	FIN DE OBRA	DESCRIPCION DE LA OBRA	UBICACION O LOCALIDAD	AVANCE ACUMULADO FISICO FINANCIERO %	FECHA DE INICIO Y TERMINO	INVERSION APROBADA				INVERSION EJECUTADA				METAS TOTALES		
						TOTAL	FEDERAL	ESTATAL	MUNICIPAL	TOTAL	FEDERAL	ESTATAL	MUNICIPAL	UNIDAD DE MEDIDA	PROPORCIONES A CUMPLIR	
SE 26-06-SE-11		PLAZA PUBLICA	COL. GUADALUPE VICTORIA, AVENIDA LOPEZ MATEOS Y AV LAS TORRES	100%	2011	1 809 179 26	1 809 179 26	-	-	1 385 998 27	1 385 998 27	-	-	PLAZA	1	
SE 26-12-SE-11		PLAZA PUBLICA	COL. VALLES DE GUADALUPE, CALLE ISLA DE CEDROS Y LAGUNA MADRE	100%	2011	926 508 16	926 508 16	-	-	805 523 75	805 523 75	-	-	PLAZA	1	
SE 26-18-SE-11		PLAZA PUBLICA	COL. LA ROCA, AV PABLO CIVAS Y LOPEZ MATEOS	100%	2011	867 809 29	867 809 29	-	-	713 209 81	713 209 81	-	-	PLAZA	1	
SE 26-33-SE-11		PLAZA PUBLICA	COL. VILLAS DEL RIO, CALLE RIO SALTADOR Y RIO GUAYACUIL	100%	2012	2 068 171 49	2 068 171 49	-	-	2 038 295 48	2 038 295 48	-	-	PLAZA	1	
SUMA TOTAL						6 029 658 17	6 029 658 17	-	-	4 927 030 33	4 927 030 33	-	-			

[Handwritten Signature]

LIC. FRANCISCO R. CIEVUEGOS MARTINEZ
C. Presidente Municipal de Guadalupe, N. L.

[Handwritten Signature]

ING. JORGE DOMENE ZAMBRANO
C. Secretario de Finanzas y Tesoro Municipal

[Handwritten Signature]

LIC. ~~FRANCISCO R. CIEVUEGOS MARTINEZ~~ FRANCISCO RIVERA
C. Secretario de Obras Publicas