

GOBIERNO DE CIUDAD GUADALUPE
NUEVO LEON
ESTADO LIBRE NUEVO LEON
MUNICIPIO DE GUADALUPE
FONDO DE APORTACIONES PARA LA INFRAESTRUCTURA SOCIAL MUNICIPAL

RAMO 33.- FONDO DE APORTACIONES PARA LA INFRAESTRUCTURA SOCIAL MUNICIPAL
AVANCES FISICO - FINANCIERO
EJERCICIO 2017
(PESOS)
Periodo del 01 de ABRIL AL 30 DE JUNIO DE 2017
INFORME TRIMESTRAL N° 2

Tabla de fechas: MES 1, MES 2, MES 3, 2017


Tabla de avance físico y financiero con columnas: PROYECTO, DESCRIPCION DE LA OBRA, UBICACION O LOCALIDAD, AVANCE FISICO FINANCIERO, FECHA DE INICIO Y TERMINO, INVERSION APROBADA (TOTAL, FEDERAL, ESTATAL, MPAL, PART), INVERSION EJERCIDA (TOTAL, FEDERAL, ESTATAL, MPAL, PART), UNIDAD DE MEDIDA, METAS TOTALES, OBSERVACIONES.

SUMA TOTAL 51,741,142.00 51,741,142.00 196,991.20 196,991.20

LIC. FRANCISCO R. CIENFUEGOS MARTINEZ
C. Presidente Municipal de Guadalupe, N.L.

C.P. MARCOS RODRIGUEZ DURAN
C. Secretario de Finanzas y Tesorería Municipal

LIC. OLIVERIO TUBERNA SERUVEDA
C. Secretario de Obras y Servicios Públicos



ESTADO: NUEVO LEON
MUNICIPIO: 289 GUADALUPE
FONDO: DE APORTACIONES PARA LA INFRAESTRUCTURA SOCIAL MUNICIPAL

RAMO 33 - FONDO DE APORTACIONES PARA LA INFRAESTRUCTURA SOCIAL MUNICIPAL
AVANCES FISICO - FINANCIERO
EJERCICIO 2016

Periodo del 01 ABRIL AL 30 DE JUNIO DE 2017
INFORME TRIMESTRAL N° 2

FECHA DE ELABORACION		
2017	07	05
2017	07	05

PROG GSA MA	No DE OBRA	DESCRIPCION DE LA OBRA	UBICACION O LOCALIDAD	AVANCE ACUMULADO FISICO FINANCIERO Y TERMINO %	FECHA DE INICIO Y TERMINO 2016	INVERSION APROBADA			INVERSION EJECUTA			UNIDAD DE MEDIDA	METAS TOTALES	OBSERVACIONES	
						FEDERAL	ESTATAL	MUNICIPAL	TOTAL	FEDERAL	ESTATAL				MUNICIPAL
AVS	26-03-SAL-16	Mejoramiento de Clinica Cruz Verde	Col. Eduardo Caballero, calle Joaquin Hernandez y Nora Quirana, y calle Mexico y Cuernavaca Col. Zetava	85%	2016	8,182,000.00	8,182,000.00		5,392,462.59	5,392,462.59		m ²	750		
SAL	26-03-SAL-16	Mejoramiento de Clinica Cruz Verde	Col. Guerra, avenida Benito Juarez y calle 5 de Mayo	97%	2016	3,600,000.00	3,600,000.00		2,665,013.30	2,665,013.30		m ²	870		
SAL	26-04-SAL-16	Mejoramiento de Clinica Cruz Verde	Col. Santa Cruz, avenida Benito Juarez y avenida Santa Cruz	61%	2016	2,500,000.00	2,500,000.00		1,348,083.98	1,348,083.98		m ²	250		
VIV	26-06-VIV-16	Construccion de Cuartos Dormitorios	Varas Colonias, Varas ubicaciones	95%	2016	1,974,083.50	1,974,083.50		829,581.85	820,581.85		pza	20		
ED	26-07-ED-16	Rehabilitacion de Biblioteca Digital	Col. 25 de Noviembre, calle Hector Flores y Amador Varas Colonias, varias ubicaciones	100%	2016	1,500,000.00	1,500,000.00		1,296,459.52	1,296,459.52		m ²	400		
URB	26-16-URB-16	Accesibilidad Universal	Col. 21 de Enero, en 21 de Septiembre y 21 de Marzo	100%	2016	4,847,724.89	4,847,724.89		4,847,724.98	4,847,724.98		IDE	1		
SAL	26-18-SAL-URB-16	Rehabilitacion de Centro de Atencion Multiple	Col. San Diego, en 27 de Septiembre y 21 de Marzo	100%	2016	481,000.00	481,000.00		428,154.78	428,154.78		Centro	1		
SAL	26-19-SAL-URB-16	Rehabilitacion de Centro de Atencion Multiple	Col. Real de Minas, en Fundidora, Monterrey y Col. Las Sabanas, en Milpa y Tulum Peñoles	100%	2016	231,000.00	231,000.00		144,216.37	144,216.37		Centro	1		
SAL	26-20-SAL-URB-16	Rehabilitacion de Centro de Atencion Multiple	Col. Nueva Libertad, en Tierra Blanca y Hércules	100%	2016	188,208.35	188,208.35		188,208.35	188,208.35		Centro	1		
SAL	26-21-SAL-URB-16	Rehabilitacion de Centro de Atencion Multiple	Col. San Diego, en San Francisco entre Calle 1 y Calle 2	100%	2016	1,650,500.00	1,650,500.00		1,604,242.82	1,604,242.82		Centro	1		
SAL	26-22-SAL-URB-16	Rehabilitacion de Centro de Atencion Multiple	Col. Villa Olimpica, en Vista Olimpica y Mexico	99%	2016	911,000.00	911,000.00		690,193.58	690,193.58		Centro	1		
SAL	26-23-SAL-URB-16	Rehabilitacion de Centro de Atencion Multiple	Col. Valle del Sol en Venaderra y Del Campo	100%	2016	328,000.00	328,000.00		325,223.62	325,223.62		Centro	1		
SAL	26-24-SAL-URB-16	Rehabilitacion de Centro de Atencion Multiple	Col. 25 de Noviembre, en Hector Flores y Amador	100%	2016	1,811,000.00	1,811,000.00		1,526,483.81	1,526,483.81		Centro	1		
SAL	26-25-SAL-URB-16	Rehabilitacion de Centro de Atencion Multiple	Col. Cañada Blanca, en Mezquital del Oro y Garza Seca, en Garza Seca	100%	2016	278,000.00	278,000.00		204,797.48	204,797.48		Centro	1		
SAL	26-26-SAL-URB-16	Rehabilitacion de Centro de Atencion Multiple	Col. CROC, en 28 de Agosto y Matanzas Dominguez	100%	2016	456,000.00	456,000.00		456,000.00	456,000.00		Centro	1		
SAL	26-27-SAL-URB-16	Rehabilitacion de Centro de Atencion Multiple	Col. Valle Salado, en Valle Alegre y Valle Fertil	59%	2016	2,292,000.00	2,292,000.00		1,313,482.67	1,313,482.67		Centro	1		
SAL	26-28-SAL-URB-16	Rehabilitacion de Centro de Atencion Multiple	Col. Santa Cruz, en Torrea y Margarita	27%	2016	321,000.00	321,000.00		88,197.12	88,197.12		Centro	1		
SAL	26-29-SAL-URB-16	Programa de Desarrollo Institucional	Col. Evolucion, en San Gregorio, La Cueva, Puerto del Ave	85%	2016	4,958,253.43	4,958,253.43		3,856,717.32	3,856,717.32		m ²	346		
SUMA TOTAL						39,082,340.78	39,082,340.78	29,250,919.57	29,250,919.57						

LIC. FRANCISCO R. CIENFUEGOS MARTINEZ
C. Presidente Municipal de Guadalupe, N.L.

C.P. MARCO ANTONIO RODRIGUEZ DURAN
C. Secretario de Finanzas y Tesoreria Municipal

LIC. OLIVERIO TUJERINA SEPULVEDA
C. Secretario de Obras y Servicios Públicos

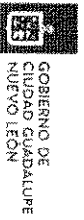
MUNICIPIO: [BL] GUADALUPE

NOMBRE Y NO. DE LA OBRA	MUNICIPIO	UBICACION O LOCALIDAD	PROYECTO NUEVO O EN PROCESO	AVANCE		COSTO TOTAL DEL PROYECTO	INGRESOS APROBADA (PESOS)			REDUCCIONES (PESOS)			AMORTIZACIONES (PESOS)			INVERSIONES REQUERIDA (PESOS)			METAS UDEM Y CANT	REDA UDEM Y CANT	ABRIL 2017 UDEM Y CANT	MAYO 2017 UDEM Y CANT				
				HS	FIN		FEDERAL	ESTATAL	MUNICIPAL	TOTAL	FEDERAL	ESTATAL	MUNICIPAL	TOTAL	FEDERAL	ESTATAL	MUNICIPAL	TOTAL					FEDERAL	ESTATAL	MUNICIPAL	TOTAL
26-1534-URB-16 C	C	Varela Colombia, varitas urbanas	Acabillada Universal	100%	100%	4 847 724 98	5 000 000 00				1 52 275 02	1 52 275 02														
26-22-SAL-URB-16 C	C	Caj. Las Sabinas, en Mita y Toluca	Rehabilitación de Centro de Atención Múltiple	100%	100%	189 203 95	281 000 00				92 791 65	82 791 65														
26-27-SAL-URB-16 C	C	Caj. Nueva Libertad, en Tierra Blanca y Hércules	Rehabilitación de Centro de Atención Múltiple	100%	100%	515 043 11	561 000 00				95 995 89	86 995 89														
26-1534-URB-16 C	C	Caj. Valle del Sol, en Venecia y del Campo	Rehabilitación de Centro de Atención Múltiple	100%	99%	226 000 00	278 000 00																			
TOTAL						5 138 672 00	5 138 000 00				311 022 56	311 022 56														

LIC. FRANCISCO R. CERVANTES MARTINEZ C. Presidente Municipal de Guadalupe, N.L.

C. A. MARCOS RODRIGUEZ DURAN C. Secretario de Finanzas y Tesoro Municipal

LIC. QUISENIO TIEBIA SEPULVEDA Secretario de Obras y Servicios Públicos



ESTADO: 139 NUEVO LEON
 MUNICIPIO: 130 GUADALUPE
 FONDO: DE APORTACIONES PARA LA INFRAESTRUCTURA SOCIAL MUNICIPAL

RAMO 33.- FONDO DE APORTACIONES PARA LA INFRAESTRUCTURA SOCIAL MUNICIPAL

AVANCES FISICO - FINANCIERO
 EJERCICIO 2015
 (PESOS)
 Periodo del 01 ABRIL AL 30 DE JUNIO DEL 2017
 INFORME TRIMESTRAL N° 2

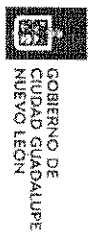
FECHA DE ELABORACION	
DA	MESES
5	7
	AÑO
	2017

PROG ORA MA	No DE OBRA	DESCRIPCION DE LA OBRA	UBICACION O LOCALIDAD	AVANCE ACUMULADO FISICO FINANCIERO %	FECHA DE INICIO 2015	INVERSION APROBADA				INVERSION EJECUTA				METAS TOTALES		OBSERVACIONES	
						TOTAL	FEDERAL	ESTATAL	MUNICIPAL	TOTAL	FEDERAL	ESTATAL	MUNICIPAL	UNIDAD DE MEDIDA	APROBACIONES MODIFICACIONES ALCANTARAS		
SD	20-05-SD-15	Drerage Saramio	Col Nuevo Amaguer en calle Las Peñitas entre Piedritas y limite de SALDO	64%	2015	780,000.00	780,000.00			419,981.13	419,981.13			m ³	130		
SUMA TOTAL						1,314,958.13	1,314,958.13			419,981.13	419,981.13						

LIC. FRANCISCO R. CIENFUEGOS MARTINEZ
 C. Presidente Municipal de Guadalupe, N.L.

C.P. MARCO ANTONIO RIQUEZ DURAN
 C. Secretario de Finanzas y Tesoro Municipal

LIC. OLIVERIO THERESA SEPULVEDA
 C. Secretario de Obras y Servicios Publicos



GOBIERNO DE
CIUDAD GUADALUPE
NUEVO LEON

ESTADO: (18) NUEVO LEON
MUNICIPIO: (28) GUADALUPE
FONDO: DE APORTACIONES PARA LA INFRAESTRUCTURA SOCIAL MUNICIPAL

RAMO 33.- FONDO DE APORTACIONES PARA LA INFRAESTRUCTURA SOCIAL MUNICIPAL
AVANCES FISICO - FINANCIERO
EJERCICIO 2014
Periodo del 01 ABRIL AL 30 DE JUNIO DEL 2017
PRESOS
INFORME TRIMESTRAL N° 2

FECHA DE ELABORACION
DIA 5 MES 7 AÑO 2017

PRO GRA MA	No DE OBRAS	DESCRIPCION DE LA OBRAS	UBICACION O LOCALIDAD	AVANCE ACUMULADO		FECHA DE INICIO FINANCIERO 2014	INVERSION APROBADA				INVERSION EJERCIDA				METAS TOTALES			OBSERVACIONES				
				%	%		TOTAL	FEDERAL	ESTATAL	MUNICIPAL	PART.	TOTAL	FEDERAL	ESTATAL	MUNICIPAL	PART.	UNIDAD DE MEDIDA		APROBADA	MODIFICADA	ALCANZADA	
SO	28-14-SO-14	Mantenimiento de Centro de Atención e Integración Múltiple	Col. Valle Soleado, calles Valle Alto y Valle Fértil	100%	78%	2014	806 915 54	800 915 54	-	-	-	-	622 258 30	622 258 30	-	-	-	1	-	-	-	-
SD	28-16-SD-14	Construcción de Red de Drenaje Sanitario e instalación de desechos sanitarios	Col. Campestre la Sila, calles 1era Privada, 2da Privada y 3era Privada	100%	90%	2014	450 000 00	450 000 00	-	-	-	-	404 392 13	404 392 13	-	-	-	60	-	-	-	-
SUMA TOTAL							1 256 915 54	1 250 915 54	-	-	-	-	1 026 650 43	1 026 650 43	-	-	-	-	-	-	-	-

[Handwritten Signature]

C.P. MARCOS RODRIGUEZ DURAN
C. Secretario de Finanzas y Tesorero Municipal

LIC. OLIVERIO TIERINA SEPTIENA
C. Secretario de Obras y Servicios Públicos



GOBIERNO DE
CIUDAD GUADALUPE
NUEVO LEON

ESTADO: NUEVO LEON
MUNICIPIO: GUADALUPE
FONDO: DE APORTACIONES PARA LA INFRAESTRUCTURA SOCIAL MUNICIPAL

RAMO 33.- FONDO DE APORTACIONES PARA LA INFRAESTRUCTURA SOCIAL MUNICIPAL

AVANCES FISICO - FINANCIERO

EJERCICIO 2012

Periodo del 01 ABRIL AL 30 DE JUNIO DEL 2012
INFORME TRIMESTRAL N° 2

FECHA DE ELABORACION		
DIAS	MESES	AÑO
5	7	2012

PROG ORA MA	No OBRA	DESCRIPCION DE LA OBRA	UBICACION O LOCALIDAD	AVANCE ADQUIRIDO FISICO FINANCIERO Y TERMINO %	FECHA DE INICIO Y TERMINO 2012	INVERSION APORTADA				INVERSION EJECUCIDA				UNIDAD DE MEDIDA	METAS TOTALES APROBACIONES MODIFICACIONES ACANCELACIONES	OBSERVACIONES
						TOTAL	FEDERAL	ESTATAL	MUNICIPAL	TOTAL	FEDERAL	ESTATAL	MUNICIPAL			
SE	26-01-SE-12	PLAZA PUBLICA	COL. VILLA OLIMPICA MARIA TERESA RAMIREZ ENTRE PEDRO RAMIREZ Y JOAQUIN CAPILLA	100%	2012	1,381,302.94	734,543.88	628,758.86	-	1,066,779.42	591,670.02	504,959.40	-	PLAZA	1	
SE	26-05-SE-12	PLAZA PUBLICA	COL. VALLE DE SAN RAFAEL, OPALCO Y GARANTE	100%	2012	1,091,983.38	576,261.20	491,702.16	-	442,500.44	286,425.18	252,075.02	-	PLAZA	1	
SE	26-06-SE-12	PLAZA PUBLICA	COL. VILLA ESPAÑOLA, GALICIA Y ANDALUCIA	100%	2012	1,024,370.74	546,153.08	476,217.86	-	448,289.23	237,304.26	210,991.97	-	PLAZA	1	
SE	26-12-SE-12	PLAZA PUBLICA	COL. VIVIENDA POPULAR, CAMPECHE Y LAZARO CARDENAS	100%	2012	322,281.39	175,518.23	149,763.15	-	216,030.80	118,188.59	100,844.21	-	PLAZA	1	
SE	26-13-SE-12	PLAZA PUBLICA	COL. CAMINO REAL, PRIV. MARIA TERESA Y FEDERICO BARBA ROJA	100%	2012	684,481.11	358,546.84	305,934.47	-	531,401.47	286,738.94	244,683.13	-	PLAZA	1	
SE	26-14-SE-12	PLAZA PUBLICA	COL. CAMINO REAL, SEVERICO Y PASO DE LOS CESARES	100%	2012	956,462.91	516,089.79	440,389.12	-	871,906.25	479,470.95	401,435.30	-	PLAZA	1	
SE	26-16-SE-12	PLAZA PUBLICA	COL. CERRO DE LA SILLA, SIERRA MADRE ORIENTAL Y PERANENYADA	100%	2012	605,626.34	326,789.27	278,837.87	-	556,268.11	319,581.31	272,688.80	-	PLAZA	1	
SE	26-23-SE-12	PLAZA PUBLICA	COL. LA HACIENDA, CALLE LAS TORRES	100%	2012	1,482,182.21	788,982.72	673,208.46	-	1,212,745.86	654,384.72	558,381.54	-	PLAZA	1	
SE	26-24-SE-12	PLAZA PUBLICA	COL. VALLE DE LAS SABINAS, J. BELLEN MENDOZA Y ESTERABEAL	100%	2012	1,660,688.77	572,319.72	488,339.66	-	395,545.52	520,397.66	444,547.86	-	PLAZA	1	
SE	26-34-SE-12	PLAZA PUBLICA	COL. 15 DE MAYO, CALLE MEXICO ENTRE 15 DE MAYO Y CALLE LAZARO CARDENAS	100%	2012	513,929.01	277,310.59	238,618.82	-	512,702.29	278,648.47	238,035.82	-	PLAZA	1	
SE	26-35-SE-12	PLAZA PUBLICA	COL. AGUA NUEVA, CALLE AGUA NUEVA Y RIO ACONCAGUA	100%	2012	508,511.57	274,387.21	234,124.36	-	271,445.21	150,785.54	128,659.67	-	PLAZA	1	
SE	26-37-SE-12	PLAZA PUBLICA	COL. LOS OCEANOS, JUSTO GONZALEZ, LOPEZ PORTILLO Y A. GARZA MARTINEZ	100%	2012	358,020.85	192,094.65	163,906.39	-	254,931.82	137,458.87	117,372.85	-	PLAZA	1	
SE	26-38-SE-12	PLAZA PUBLICA	COL. VILLA OLIMPICA, CUBA Y UNION SOVIETICA	100%	2012	347,214.91	187,353.32	159,861.59	-	228,673.88	123,389.77	105,283.86	-	PLAZA	1	
SE	26-39-SE-12	REHABILITACION DE PAVIMENTO	INDIRECTOS INVERSION PENDIENTE POR PRIORIZAR	41%	2012	134,008.48	72,308.41	61,698.07	-	56,314.42	28,847.05	25,467.37	-	PLAZA	1	450
SUMA TOTAL						14,842,089.97	8,002,625.79	6,833,487.18	-	9,263,205.88	4,456,428.89	3,809,057.19	-			

LIC. FRANCISCO R. CIENFUEGOS MARTINEZ
C. Presidente Municipal de Guadalupe, N.L.

C. P. MARCOS RODRIGUEZ DURAN
C. Secretario de Finanzas y Tesoro Municipal

LIC. OLIVERO DURAN SEPULVEDA
C. Secretario de Obras y Servicios Publicos



GOBIERNO DE
CIUDAD GUADALUPE
NUEVO LEON

ESTADO DE NUEVO LEON
MUNICIPIO DE GUADALUPE
FONDO DE APORTACIONES PARA LA INFRAESTRUCTURA SOCIAL MUNICIPAL

RAMO 33.- FONDO DE APORTACIONES PARA LA INFRAESTRUCTURA SOCIAL MUNICIPAL

AVANCES FISICO - FINANCIERO
EJERCICIO 2011

(PESOS)
Periodo del 01 ABRIL AL 30 DE JUNIO DEL 2011
INFORME TRIMESTRAL N° 2

FECHA DE ELABORACION		
DA	ME	AÑO
5	7	2011

PROG GRA MA	NO DE OBRA	DESCRIPCION DE LA OBRA	UBICACION O LOCALIDAD	AVANCE ACUMULADO FISICO FINANCIERO Y TERMINADO %	FECHA DE INICIO Y TERMINO 2011	INVERSION APROBADA				INVERSION EJECUTADA				METAS TOTALES LIMITE DE APROBACION MODIFICADAS	ALCANTARILLAS	OBSERVACIONES	
						TOTAL	FEDERAL	ESTATAL	MUNICIPAL	TOTAL	FEDERAL	ESTATAL	MUNICIPAL				
SE	26-06-SE-11	PLAZA PUBLICA	COL. GUADALUPE VICTORIA AVENIDA LOPEZ MATEOS Y AV. LAS TORRES	100%	2011	1,809,179.26	1,809,179.26	-	-	-	1,366,999.27	1,366,999.27	-	-	1	PLAZA	
SE	26-13-SE-11	PLAZA PUBLICA	COL. VALLES DE GUADALUPE CALLE ISLA DE CEDROS Y LAGUNA MADRE	100%	2011	926,509.16	926,509.16	-	-	-	606,423.79	606,523.79	-	-	1	PLAZA	
SE	26-19-SE-11	PLAZA PUBLICA	COL. LA ROCA AV. PABLO LUVAS Y LOPEZ MATEOS	100%	2011	987,809.29	867,609.29	-	-	-	713,229.81	713,209.81	-	-	1	PLAZA	
SE	26-33-SE-11	PLAZA PUBLICA	COL. VILLAS DEL RIO CALLE RIO SALVADOR Y RIO GUAYAGUIL	100%	2012	2,058,171.49	2,058,171.49	-	-	-	2,039,299.46	2,039,299.46	-	-	1	PLAZA	
SUMA TOTAL						6,029,658.17	6,029,658.17	-	-	-	4,927,030.33	4,927,030.33	-	-			

LIC. FRANCISCO R. CIENFUEGOS MARTINEZ
C. Presidente Municipal de Guadalupe, N. L.

C.P. MARGARITA RODRIGUEZ DURAN
C. Secretaria de Finanzas y Tesoreria Municipal

LIC. OLIVERIO TIJERINA SEPULVEDA
C. Secretario de Obras y Servicios Publicos