

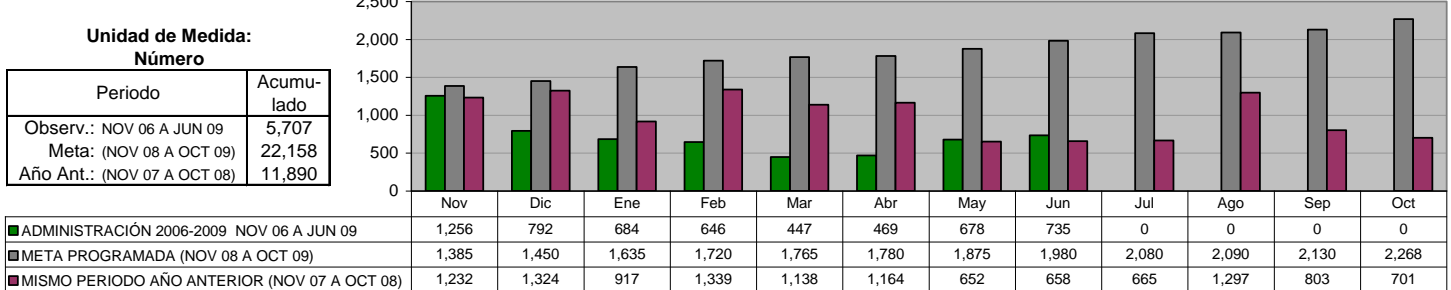
## **NOTA METODOLÓGICA DE LA FICHA TECNICA INDICADORES DE DESEMPEÑO**

El presente documento contiene información detallada de Indicadores de desempeño de las diferentes Coordinaciones y Direcciones de cada Dependencia y Entidad Pública del Municipio, con base en el ejercicio de la función pública que les corresponde realizar mes con mes.

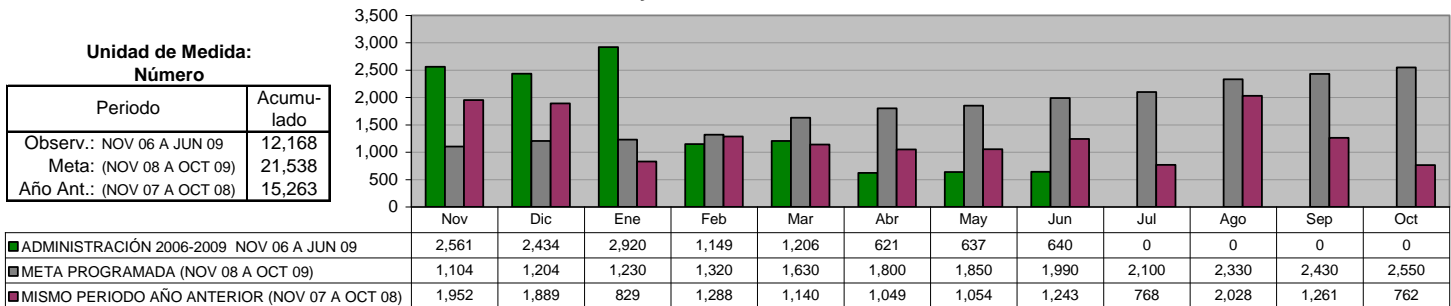
La información contiene datos observados al mes que se reporta en forma oportuna, datos proyectados que corresponden a las metas programadas en el Año de Administración y datos observados con respecto al mismo periodo del año anterior de Administración, tanto en forma histórica mensual como en saldos acumulados en ese periodo.

**OFICINA DE LA PRESIDENTA MUNICIPAL**

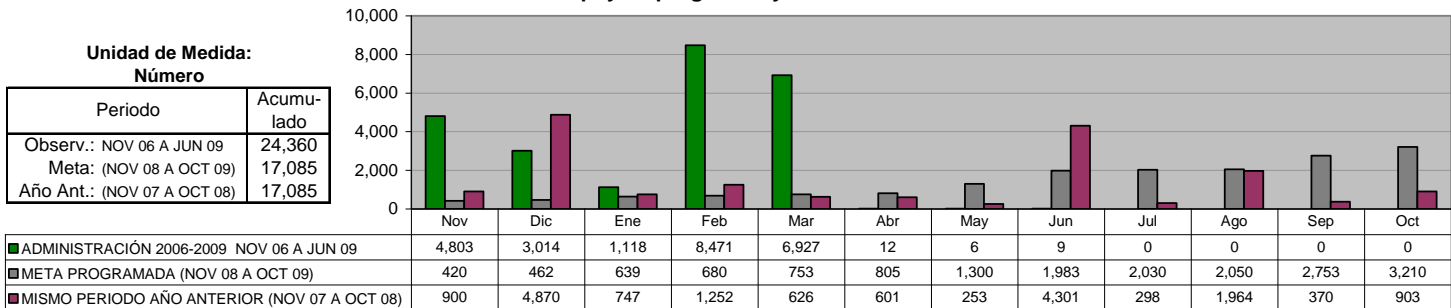
**DELEGACIONES DE DESARROLLO Y SERVICIOS**  
**Total de Peticiones de la comunidad canalizadas a las Dependencias**



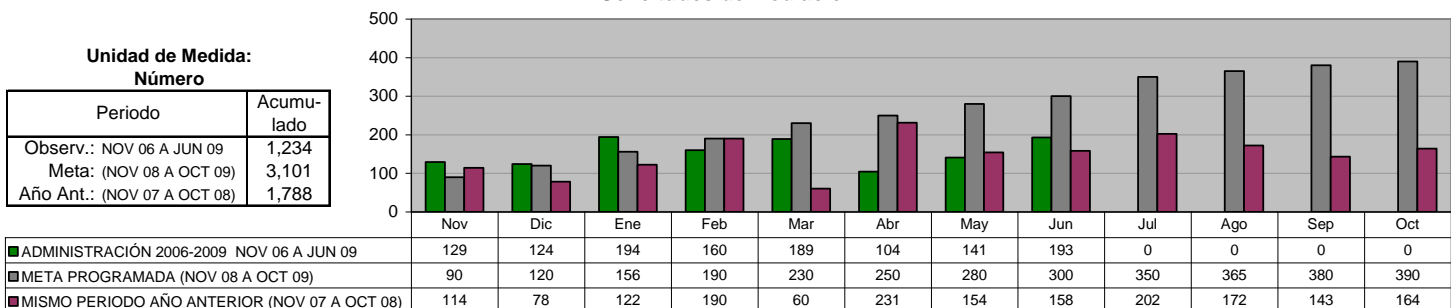
**ACCIONES REALIZADAS POR DELEGADOS**  
**Visitas y Monitoreos a colonias**



**ACCIONES REALIZADAS POR DELEGADOS**  
**Apoyo a programas y/o eventos**



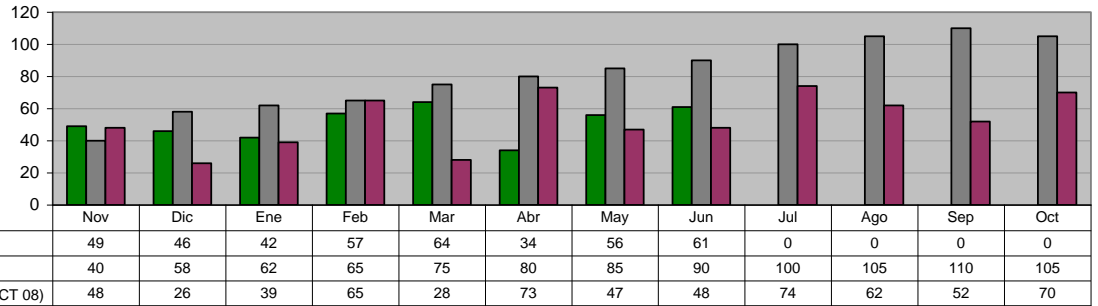
**ACCIONES REALIZADAS POR DELEGADOS**  
**Solicitudes de Mediación**



**ACCIONES REALIZADAS POR DELEGADOS**  
**Mediaciones Resueltas**

**Unidad de Medida:**  
Número

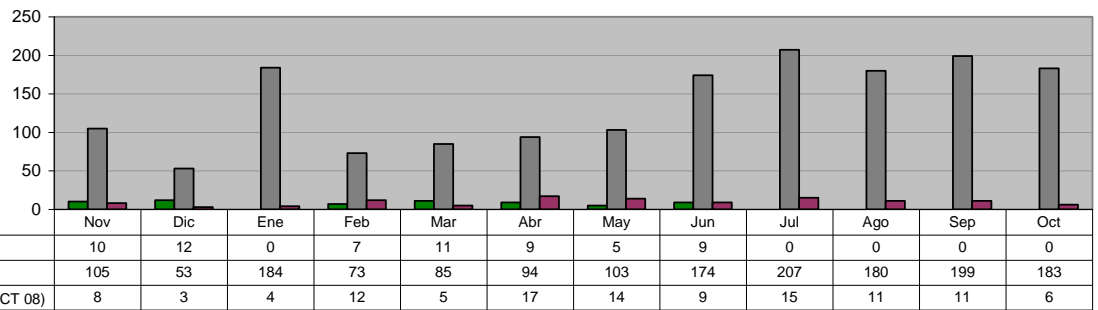
Periodo	Acumulado
Observ.: NOV 06 A JUN 09	409
Meta: (NOV 08 A OCT 09)	975
Año Ant.: (NOV 07 A OCT 08)	632



**ACCIONES REALIZADAS POR DELEGADOS**  
**Canalizaciones**

**Unidad de Medida:**  
Número

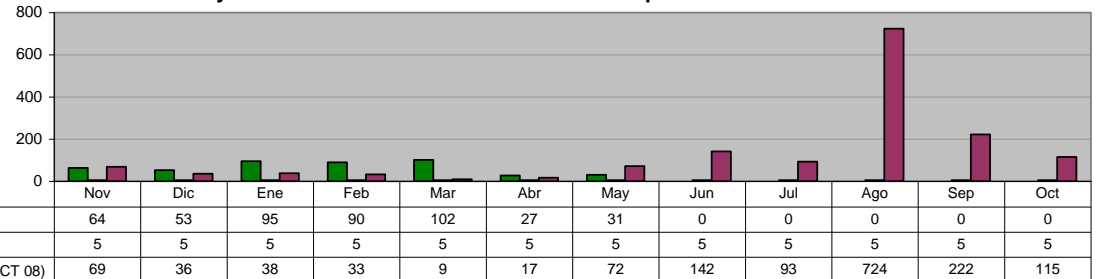
Periodo	Acumulado
Observ.: NOV 06 A JUN 09	63
Meta: (NOV 08 A OCT 09)	1,640
Año Ant.: (NOV 07 A OCT 08)	115



**INSTITUTO MUNICIPAL DE LA JUVENTUD**  
**Recorridos en Colonias buscando entrar en contacto y escuchar las demandas y necesidades de los Jóvenes de Guadalupe**

**Unidad de Medida:**  
Jóvenes Atendidos

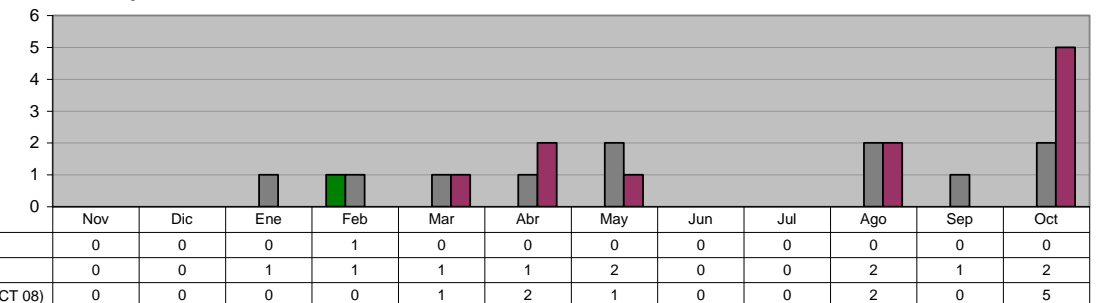
Periodo	Acumulado
Observ.: NOV 06 A JUN 09	462
Meta: (NOV 08 A OCT 09)	60
Año Ant.: (NOV 07 A OCT 08)	1,570



**INSTITUTO MUNICIPAL DE LA JUVENTUD**  
**Realización de Conferencias y Asesorías a Jóvenes Estudiantes en sus escuelas sobre Temas Laborales**

**Unidad de Medida:**  
Conferencias

Periodo	Acumulado
Observ.: NOV 06 A JUN 09	1
Meta: (NOV 08 A OCT 09)	11
Año Ant.: (NOV 07 A OCT 08)	11

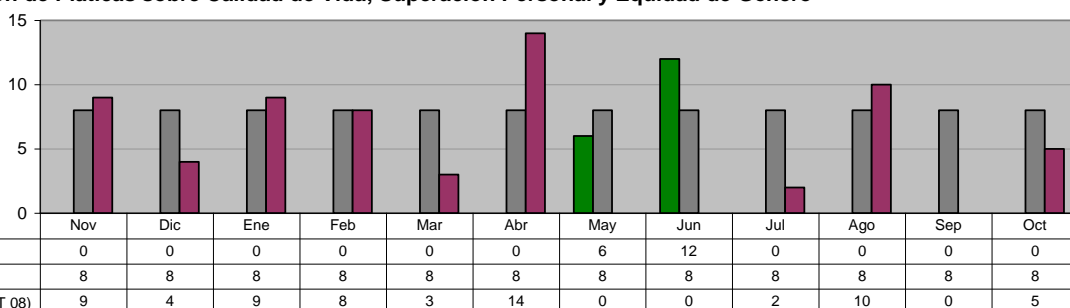


**INSTITUTO MUNICIPAL DE LA JUVENTUD**  
**Realización de Pláticas sobre Calidad de Vida, Superación Personal y Equidad de Género**

**Unidad de Medida:**  
Pláticas

Periodo	Acumulado
Observ.: NOV 06 A JUN 09	18
Meta: (NOV 08 A OCT 09)	96
Año Ant.: (NOV 07 A OCT 08)	64

■ ADMINISTRACIÓN 2006-2009 NOV 06 A JUN 09	0	0	0	0	0	0	6	12	0	0	0	0
■ META PROGRAMADA (NOV 08 A OCT 09)	8	8	8	8	8	8	8	8	8	8	8	8
■ MISMO PERIODO AÑO ANTERIOR (NOV 07 A OCT 08)	9	4	9	8	3	14	0	0	2	10	0	5

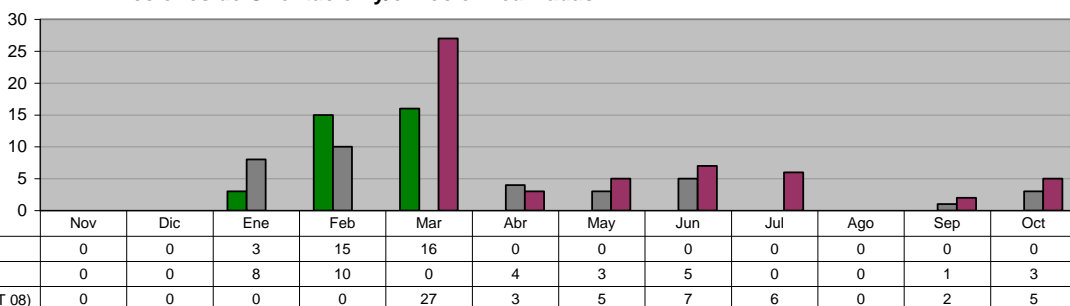


**CENTRO DE ORIENTACIÓN Y EDUCACIÓN INTEGRAL**  
**Acciones de Orientación y/o Moción realizadas**

**Unidad de Medida:**  
Acciones

Periodo	Acumulado
Observ.: NOV 06 A JUN 09	34
Meta: (NOV 08 A OCT 09)	34
Año Ant.: (NOV 07 A OCT 08)	55

■ ADMINISTRACIÓN 2006-2009 NOV 06 A JUN 09	0	0	3	15	16	0	0	0	0	0	0	0
■ META PROGRAMADA (NOV 08 A OCT 09)	0	0	8	10	0	4	3	5	0	0	1	3
■ MISMO PERIODO AÑO ANTERIOR (NOV 07 A OCT 08)	0	0	0	0	27	3	5	7	6	0	2	5

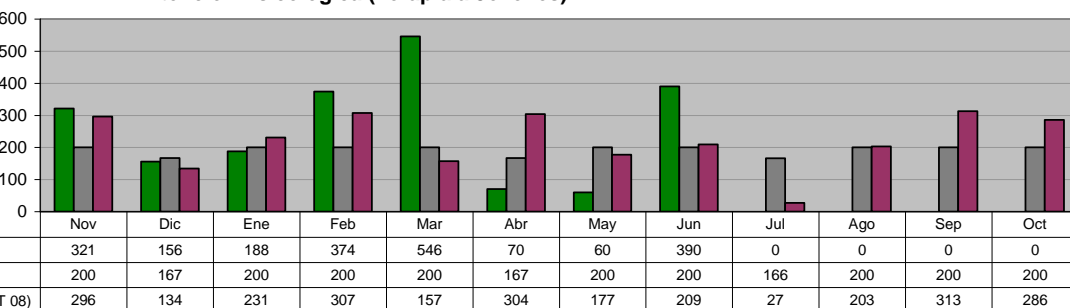


**CENTRO DE ORIENTACIÓN Y EDUCACIÓN INTEGRAL**  
**Atención Psicológica (Terapia a Jóvenes)**

**Unidad de Medida:**  
Acciones

Periodo	Acumulado
Observ.: NOV 06 A JUN 09	2,105
Meta: (NOV 08 A OCT 09)	2,300
Año Ant.: (NOV 07 A OCT 08)	2,644

■ ADMINISTRACIÓN 2006-2009 NOV 06 A JUN 09	321	156	188	374	546	70	60	390	0	0	0	0
■ META PROGRAMADA (NOV 08 A OCT 09)	200	167	200	200	200	167	200	200	166	200	200	200
■ MISMO PERIODO AÑO ANTERIOR (NOV 07 A OCT 08)	296	134	231	307	157	304	177	209	27	203	313	286

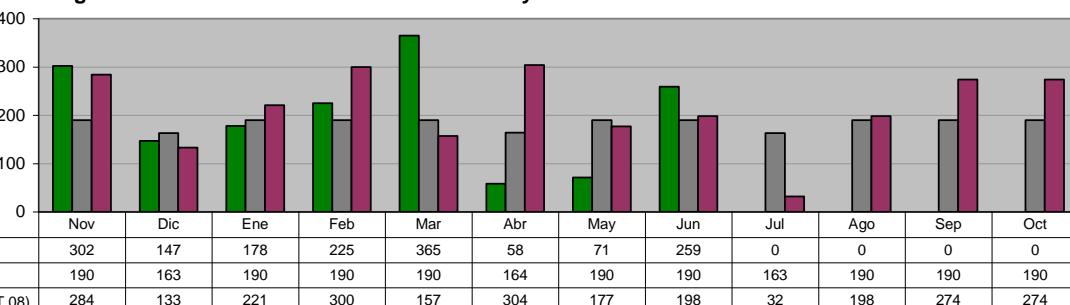


**CENTRO DE ORIENTACIÓN Y EDUCACIÓN INTEGRAL**  
**Usuarios en Riesgo de consumo de sustancias Psicoactivas y/o abuso de Psicofármacos**

**Unidad de Medida:**  
Sesiones de Terapia

Periodo	Acumulado
Observ.: NOV 06 A JUN 09	1,605
Meta: (NOV 08 A OCT 09)	2,200
Año Ant.: (NOV 07 A OCT 08)	2,552

■ ADMINISTRACIÓN 2006-2009 NOV 06 A JUN 09	302	147	178	225	365	58	71	259	0	0	0	0
■ META PROGRAMADA (NOV 08 A OCT 09)	190	163	190	190	190	164	190	190	163	190	190	190
■ MISMO PERIODO AÑO ANTERIOR (NOV 07 A OCT 08)	284	133	221	300	157	304	177	198	32	198	274	274



**CENTRO DE ORIENTACIÓN Y EDUCACIÓN INTEGRAL**  
**Ofrecer Atención Psicológica a los Usuarios que se encuentren actualmente consumiendo sustancias psicoactivas**

**Unidad de Medida:**  
**Sesiones**

Periodo	Acumulado
Observ.: NOV 06 A JUN 09	43
Meta: (NOV 08 A OCT 09)	100
Año Ant.: (NOV 07 A OCT 08)	80

	Nov	Dic	Ene	Feb	Mar	Abr	May	Jun	Jul	Ago	Sep	Oct
■ ADMINISTRACIÓN 2006-2009 NOV 06 A JUN 09	14	2	10	7	7	1	1	1	0	0	0	0
■ META PROGRAMADA (NOV 08 A OCT 09)	10	4	10	10	10	3	10	10	3	10	10	10
■ MISMO PERIODO AÑO ANTERIOR (NOV 07 A OCT 08)	12	1	7	7	0	0	0	0	38	5	5	5

**DIRECCIÓN DE TECNOLOGÍAS DE LA INFORMACIÓN**  
**Mantenimiento preventivo y correctivo a equipos de cómputo**

**Unidad de Medida:**  
**Número**

Periodo	Acumulado
Observ.: NOV 06 A JUN 09	474
Meta: (NOV 08 A OCT 09)	0
Año Ant.: (NOV 07 A OCT 08)	522

	Nov	Dic	Ene	Feb	Mar	Abr	May	Jun	Jul	Ago	Sep	Oct
■ ADMINISTRACIÓN 2006-2009 NOV 06 A JUN 09	77	72	59	55	81	21	40	69	0	0	0	0
■ META PROGRAMADA (NOV 08 A OCT 09)	0	0	0	0	0	0	0	0	0	0	0	0
■ MISMO PERIODO AÑO ANTERIOR (NOV 07 A OCT 08)	32	63	36	47	37	30	34	49	46	41	52	55

**DIRECCIÓN DE TECNOLOGÍAS DE LA INFORMACIÓN**  
**Mantenimiento preventivo y correctivo a conexiones de Red**

**Unidad de Medida:**  
**Número**

Periodo	Acumulado
Observ.: NOV 06 A JUN 09	200
Meta: (NOV 08 A OCT 09)	0
Año Ant.: (NOV 07 A OCT 08)	304

	Nov	Dic	Ene	Feb	Mar	Abr	May	Jun	Jul	Ago	Sep	Oct
■ ADMINISTRACIÓN 2006-2009 NOV 06 A JUN 09	10	15	21	20	63	20	34	17	0	0	0	0
■ META PROGRAMADA (NOV 08 A OCT 09)	0	0	0	0	0	0	0	0	0	0	0	0
■ MISMO PERIODO AÑO ANTERIOR (NOV 07 A OCT 08)	30	33	16	55	13	67	25	10	3	8	25	19

**DIRECCIÓN DE TECNOLOGÍAS DE LA INFORMACIÓN**  
**Mantenimiento a los Sistemas de Información**

**Unidad de Medida:**  
**Modificaciones**

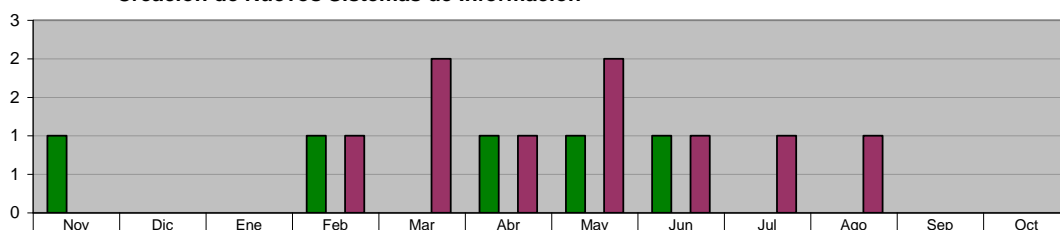
Periodo	Acumulado
Observ.: NOV 06 A JUN 09	83
Meta: (NOV 08 A OCT 09)	0
Año Ant.: (NOV 07 A OCT 08)	62

	Nov	Dic	Ene	Feb	Mar	Abr	May	Jun	Jul	Ago	Sep	Oct
■ ADMINISTRACIÓN 2006-2009 NOV 06 A JUN 09	6	3	4	48	4	6	4	8	0	0	0	0
■ META PROGRAMADA (NOV 08 A OCT 09)	0	0	0	0	0	0	0	0	0	0	0	0
■ MISMO PERIODO AÑO ANTERIOR (NOV 07 A OCT 08)	4	6	4	4	4	2	4	5	6	10	7	6

**DIRECCIÓN DE TECNOLOGÍAS DE LA INFORMACIÓN**  
**Creación de Nuevos Sistemas de Información**

Unidad de Medida:  
 Número

Periodo	Acumulado
Observ.: NOV 06 A JUN 09	5
Meta: (NOV 08 A OCT 09)	0
Año Ant.: (NOV 07 A OCT 08)	9

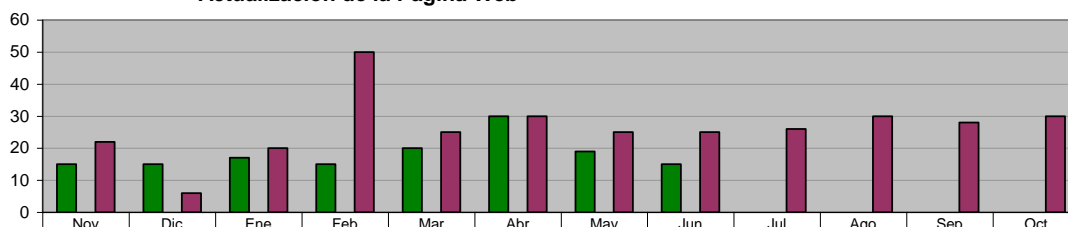


■ ADMINISTRACIÓN 2006-2009 NOV 06 A JUN 09	1	0	0	1	0	1	1	1	0	0	0	0
■ META PROGRAMADA (NOV 08 A OCT 09)	0	0	0	0	0	0	0	0	0	0	0	0
■ MISMO PERIODO AÑO ANTERIOR (NOV 07 A OCT 08)	0	0	0	1	2	1	2	1	1	1	0	0

**DIRECCIÓN DE TECNOLOGÍAS DE LA INFORMACIÓN**  
**Actualización de la Página Web**

Unidad de Medida:  
 Número

Periodo	Acumulado
Observ.: NOV 06 A JUN 09	146
Meta: (NOV 08 A OCT 09)	0
Año Ant.: (NOV 07 A OCT 08)	317

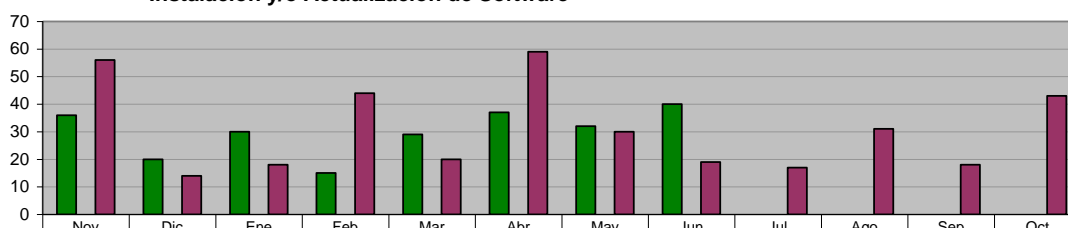


■ ADMINISTRACIÓN 2006-2009 NOV 06 A JUN 09	15	15	17	15	20	30	19	15	0	0	0	0
■ META PROGRAMADA (NOV 08 A OCT 09)	0	0	0	0	0	0	0	0	0	0	0	0
■ MISMO PERIODO AÑO ANTERIOR (NOV 07 A OCT 08)	22	6	20	50	25	30	25	25	26	30	28	30

**DIRECCIÓN DE TECNOLOGÍAS DE LA INFORMACIÓN**  
**Instalación y/o Actualización de Software**

Unidad de Medida:  
 Equipos

Periodo	Acumulado
Observ.: NOV 06 A JUN 09	239
Meta: (NOV 08 A OCT 09)	0
Año Ant.: (NOV 07 A OCT 08)	369



■ ADMINISTRACIÓN 2006-2009 NOV 06 A JUN 09	36	20	30	15	29	37	32	40	0	0	0	0
■ META PROGRAMADA (NOV 08 A OCT 09)	0	0	0	0	0	0	0	0	0	0	0	0
■ MISMO PERIODO AÑO ANTERIOR (NOV 07 A OCT 08)	56	14	18	44	20	59	30	19	17	31	18	43

**DIRECCIÓN DE TECNOLOGÍAS DE LA INFORMACIÓN**  
**Visitas recibidas a la página municipal de Internet**

Unidad de Medida:  
 Número

Periodo	Acumulado
Observ.: NOV 06 A JUN 09	7,211
Meta: (NOV 08 A OCT 09)	0
Año Ant.: (NOV 07 A OCT 08)	206,620

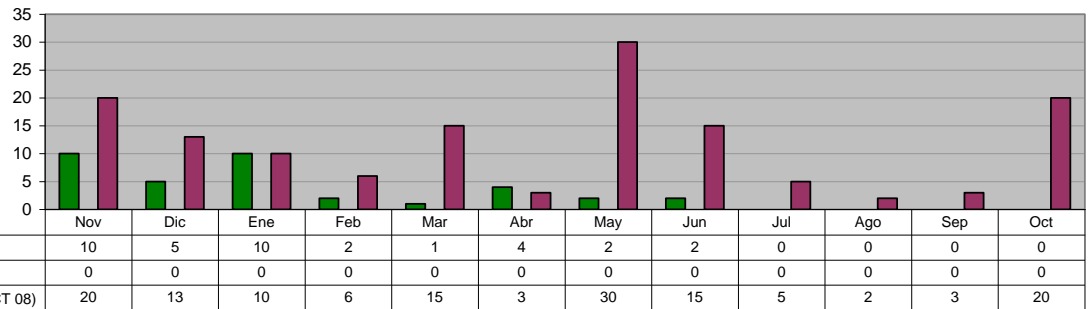


■ ADMINISTRACIÓN 2006-2009 NOV 06 A JUN 09	987	1,201	908	1,302	857	512	908	536	0	0	0	0
■ META PROGRAMADA (NOV 08 A OCT 09)	0	0	0	0	0	0	0	0	0	0	0	0
■ MISMO PERIODO AÑO ANTERIOR (NOV 07 A OCT 08)	51,115	61,320	72,120	3,245	2,508	2,934	2,324	2,350	3,110	1,982	2,084	1,528

**DIRECCIÓN DE TECNOLOGÍAS DE LA INFORMACIÓN**  
**Capacitación Pc y Hp**

Unidad de Medida:  
**Usuarios**

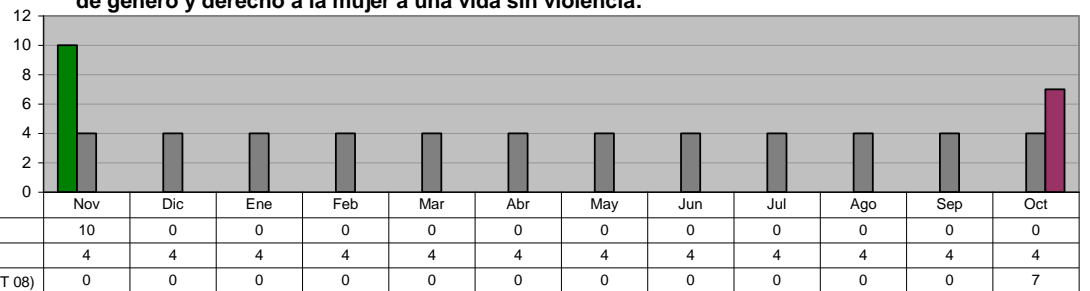
Periodo	Acumulado
Observ.: NOV 06 A JUN 09	36
Meta: (NOV 08 A OCT 09)	0
Año Ant.: (NOV 07 A OCT 08)	142



**INSTITUTO MUNICIPAL DE LA MUJER**  
**Conferencias, pláticas y talleres, en los temas de equidad de género y derecho a la mujer a una vida sin violencia.**

Unidad de Medida:  
**Evento**

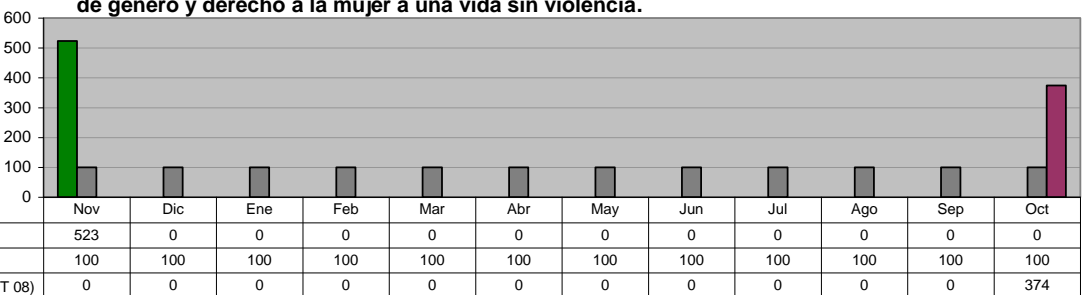
Periodo	Acumulado
Observ.: NOV 06 A JUN 09	10
Meta: (NOV 08 A OCT 09)	48
Año Ant.: (NOV 07 A OCT 08)	7



**INSTITUTO MUNICIPAL DE LA MUJER**  
**Conferencias, pláticas y talleres, en los temas de equidad de género y derecho a la mujer a una vida sin violencia.**

Unidad de Medida:  
**Participantes**

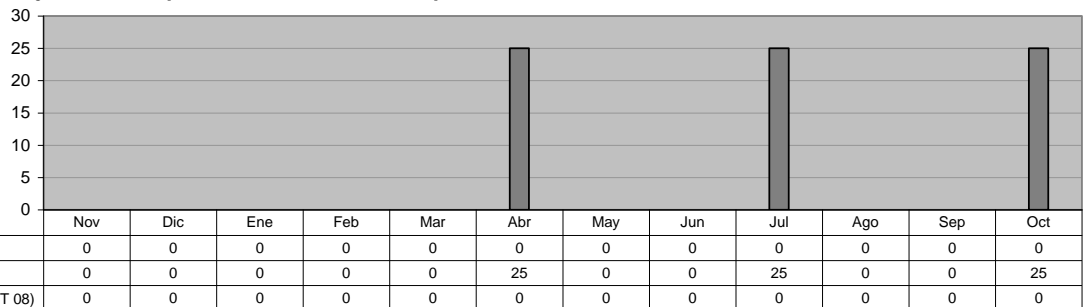
Periodo	Acumulado
Observ.: NOV 06 A JUN 09	523
Meta: (NOV 08 A OCT 09)	1,200
Año Ant.: (NOV 07 A OCT 08)	374



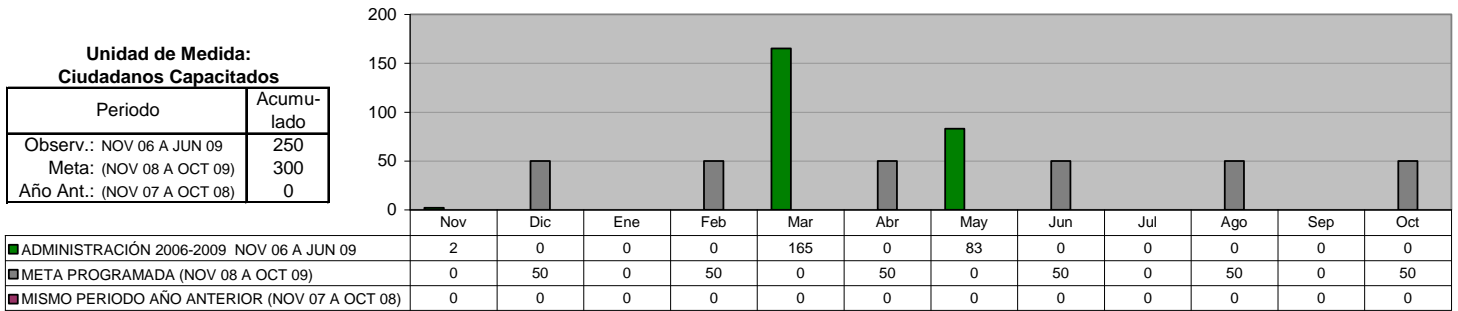
**INSTITUTO MUNICIPAL DE LA MUJER**  
**Integrar mujeres desocupadas al medio laboral, capacitándolas en Talleres Formativos**

Unidad de Medida:  
**Ciudadanos Capacitados**

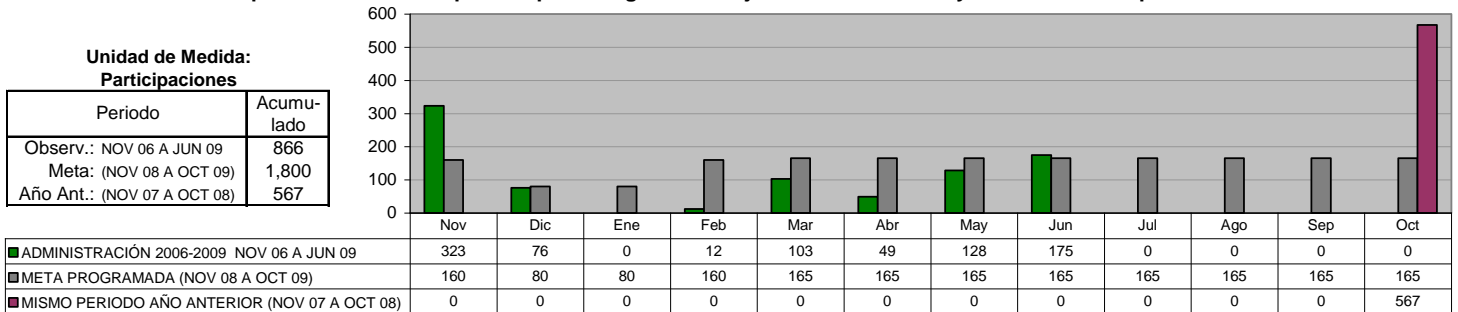
Periodo	Acumulado
Observ.: NOV 06 A JUN 09	0
Meta: (NOV 08 A OCT 09)	75
Año Ant.: (NOV 07 A OCT 08)	0



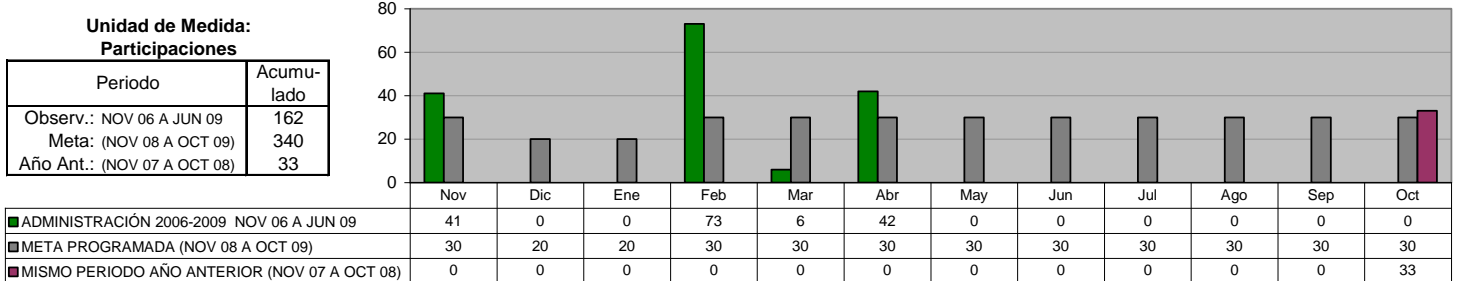
**INSTITUTO MUNICIPAL DE LA MUJER**  
**Integrar mujeres desocupadas al medio laboral, capacitándolas en Talleres Empresariales**



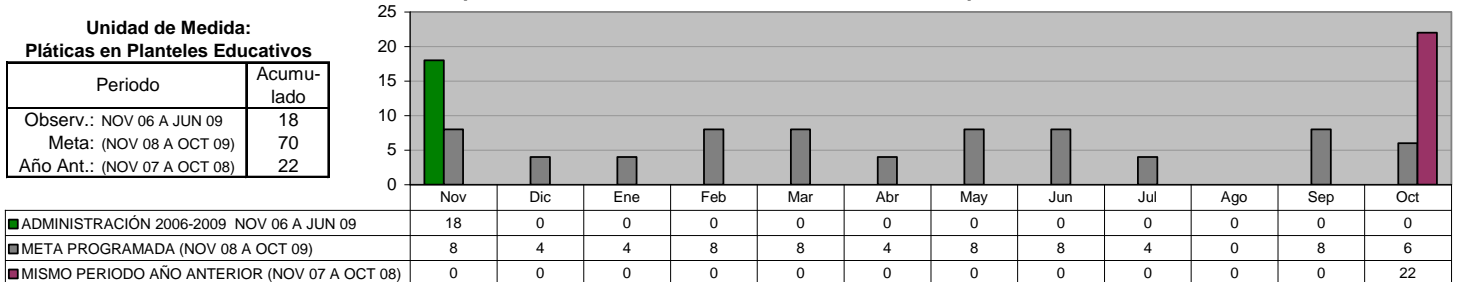
**INSTITUTO MUNICIPAL DE LA MUJER**  
**Impulsar Actividades que busquen integrar a la Mujer a la Vida Cultural y a su realización personal**



**INSTITUTO MUNICIPAL DE LA MUJER**  
**Formar grupos de Mujeres que demandan Sinergia y participación comprometida en favor del desarrollo de su comunidad**



**INSTITUTO MUNICIPAL DE LA MUJER**  
**Impulsar acciones que fomenten la equidad de género en niños de temprana edad a fin de alcanzar su realización como personas**

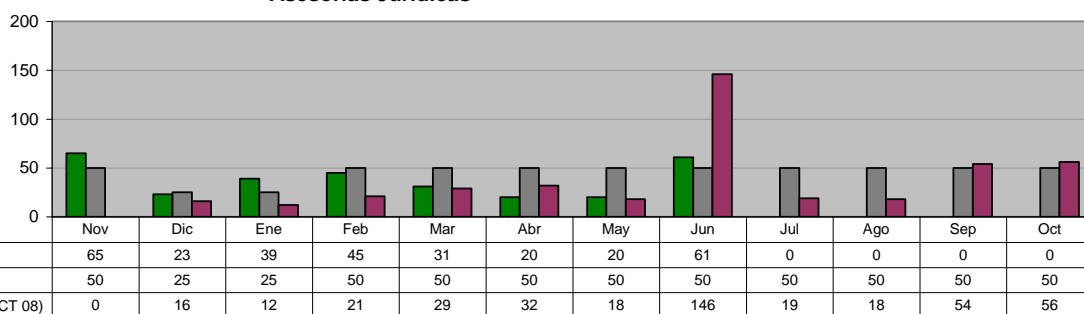




**INSTITUTO MUNICIPAL DE LA MUJER**  
**Asesorías Jurídicas**

**Unidad de Medida:**  
**Asesorías**

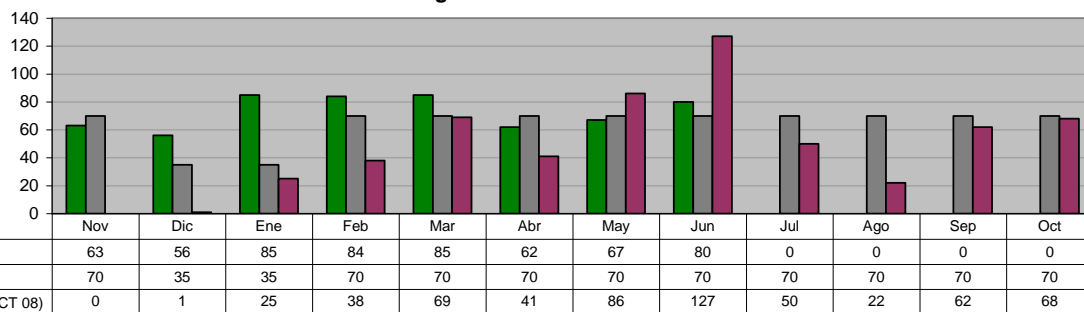
Periodo	Acumulado
Observ.: NOV 06 A JUN 09	304
Meta: (NOV 08 A OCT 09)	550
Año Ant.: (NOV 07 A OCT 08)	421



**INSTITUTO MUNICIPAL DE LA MUJER**  
**Asesorías Psicológicas**

**Unidad de Medida:**  
**Sesiones**

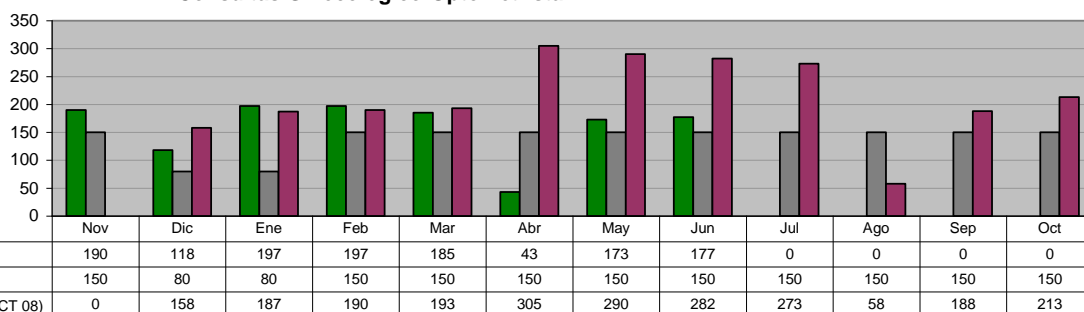
Periodo	Acumulado
Observ.: NOV 06 A JUN 09	582
Meta: (NOV 08 A OCT 09)	770
Año Ant.: (NOV 07 A OCT 08)	589



**INSTITUTO MUNICIPAL DE LA MUJER**  
**Consultas Ginecológico-Optometrista**

**Unidad de Medida:**  
**Servicios de Salud**

Periodo	Acumulado
Observ.: NOV 06 A JUN 09	1,280
Meta: (NOV 08 A OCT 09)	1,660
Año Ant.: (NOV 07 A OCT 08)	2,337

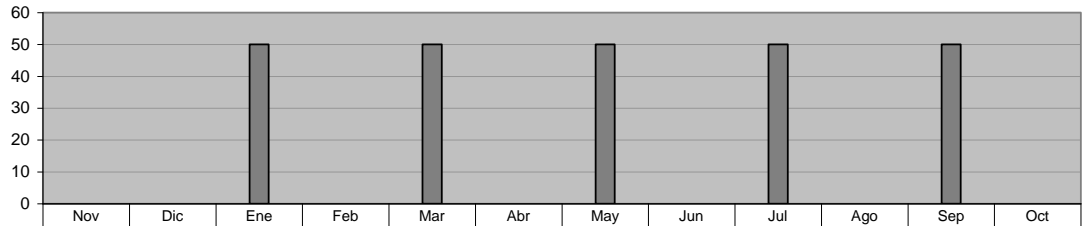


**SECRETARÍA DEL AYUNTAMIENTO**

**OFICINA DEL SECRETARIO**  
**Programa de Regularización con Fomerrey**

Unidad de Medida:  
**Lotes**

Periodo	Acumulado
Observ.: NOV 06 A JUN 09	0
Meta: (NOV 08 A OCT 09)	250
Año Ant.: (NOV 07 A OCT 08)	0

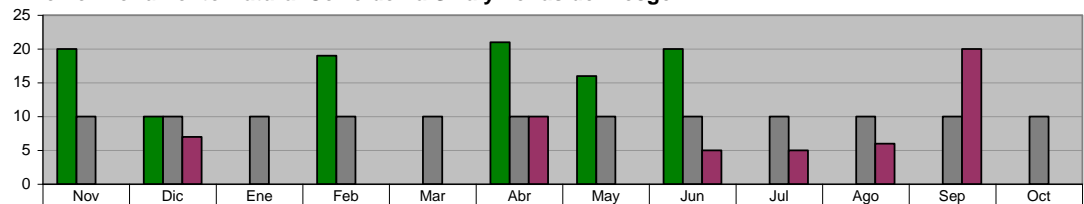


	Nov	Dic	Ene	Feb	Mar	Abr	May	Jun	Jul	Ago	Sep	Oct
■ ADMINISTRACIÓN 2006-2009 NOV 06 A JUN 09	0	0	0	0	0	0	0	0	0	0	0	0
■ META PROGRAMADA (NOV 08 A OCT 09)	0	0	50	0	50	0	50	0	50	0	50	0
■ MISMO PERIODO AÑO ANTERIOR (NOV 07 A OCT 08)	0	0	0	0	0	0	0	0	0	0	0	0

**OFICINA DEL SECRETARIO**  
**Gestionar ante Fomerrey la reubicación de las familias que se encuentran en el Monumento Natural Cerro de La Silla y Zonas de Riesgo**

Unidad de Medida:  
**Lotes**

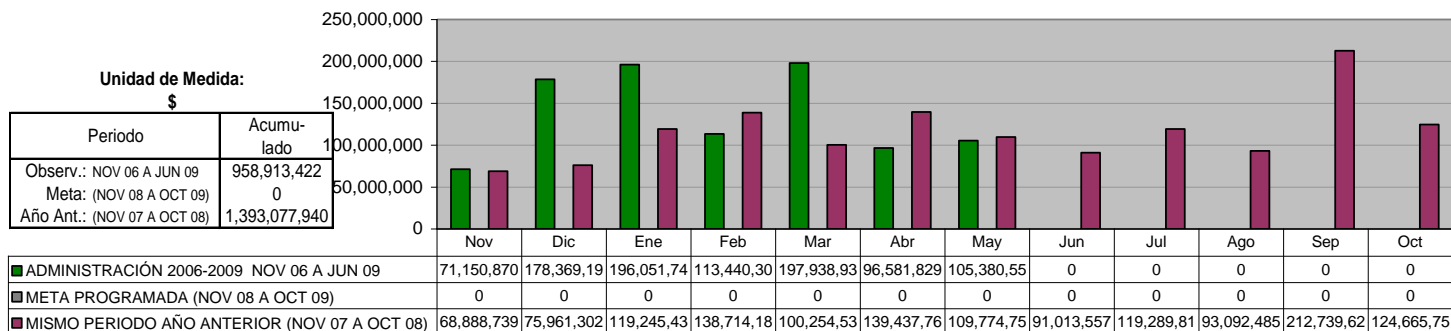
Periodo	Acumulado
Observ.: NOV 06 A JUN 09	106
Meta: (NOV 08 A OCT 09)	120
Año Ant.: (NOV 07 A OCT 08)	53



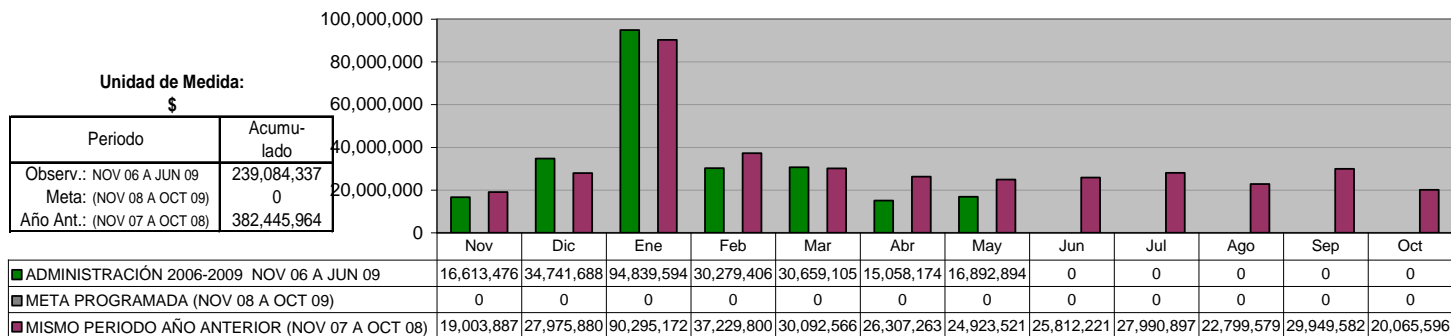
	Nov	Dic	Ene	Feb	Mar	Abr	May	Jun	Jul	Ago	Sep	Oct
■ ADMINISTRACIÓN 2006-2009 NOV 06 A JUN 09	20	10	0	19	0	21	16	20	0	0	0	0
■ META PROGRAMADA (NOV 08 A OCT 09)	10	10	10	10	10	10	10	10	10	10	10	10
■ MISMO PERIODO AÑO ANTERIOR (NOV 07 A OCT 08)	0	7	0	0	0	10	0	5	5	6	20	0

## SECRETARIA DE FINANZAS Y TESORERÍA MUNICIPAL

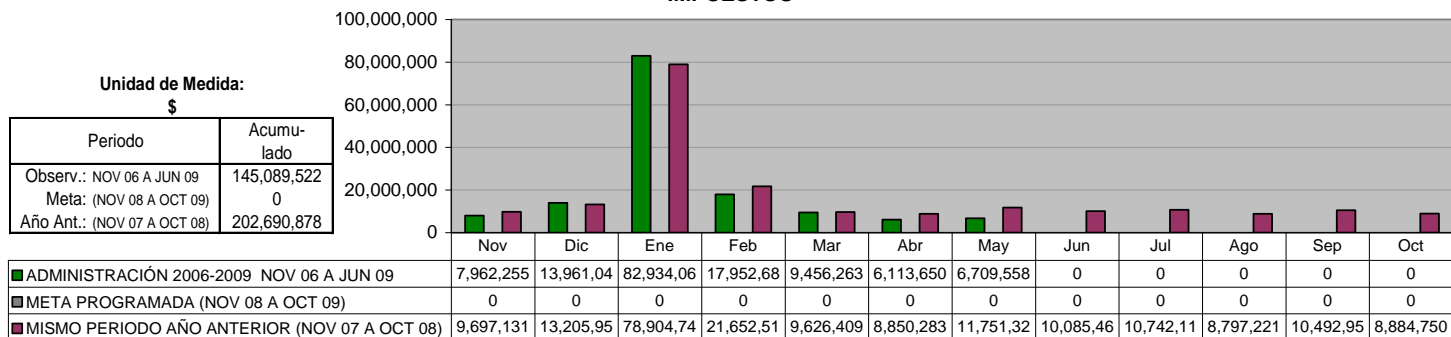
### INGRESOS TOTALES



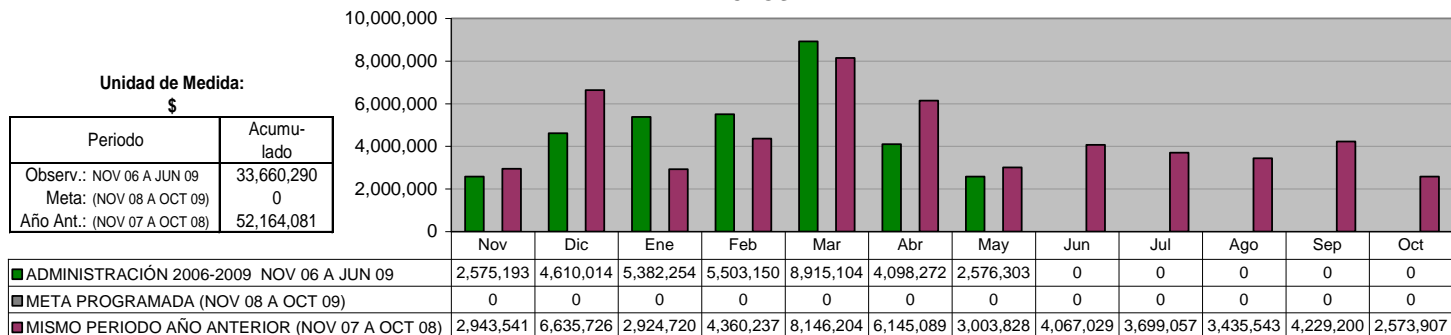
### INGRESOS PROPIOS



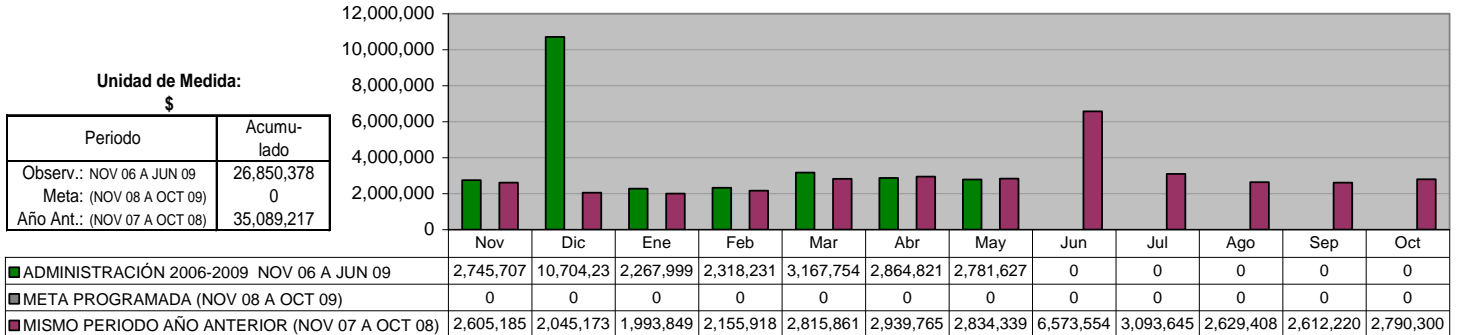
### IMPUESTOS



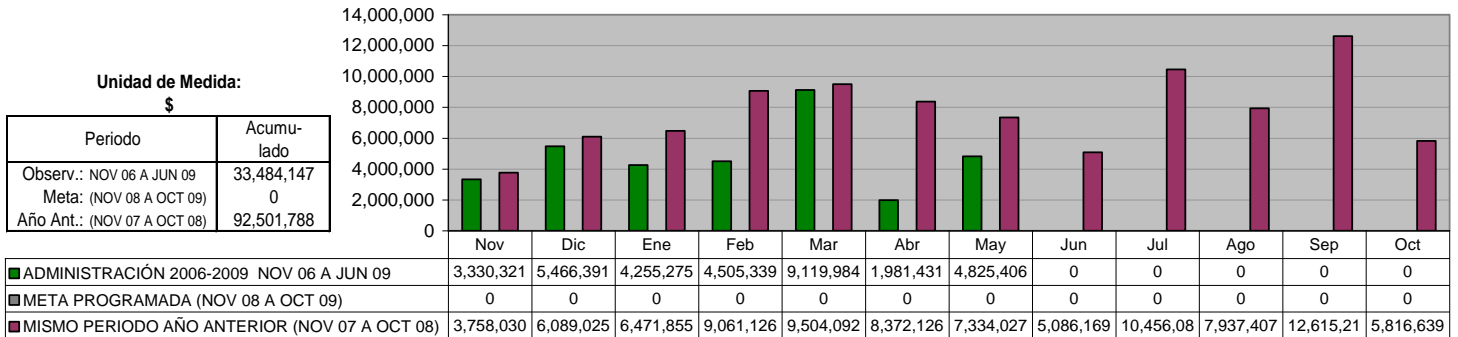
### DERECHOS



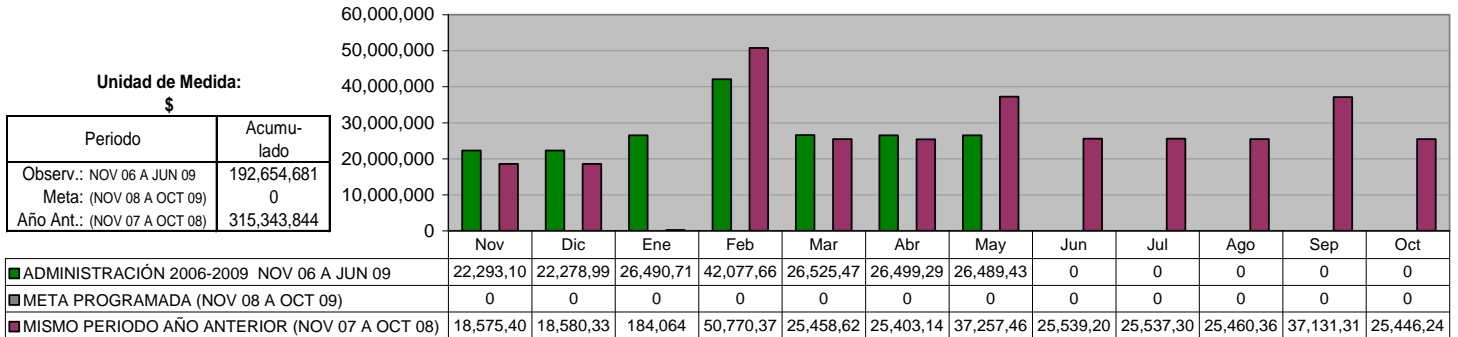
### PRODUCTOS



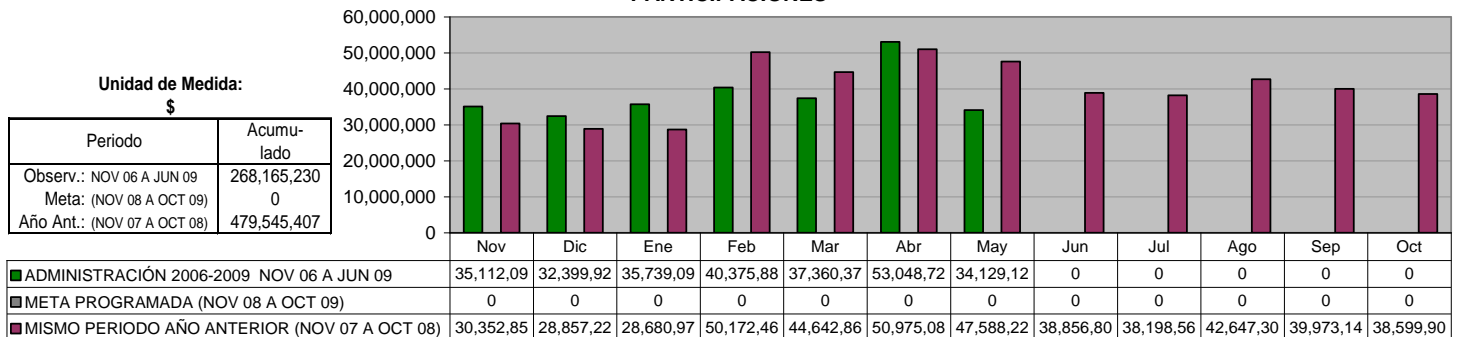
### APROVECHAMIENTOS



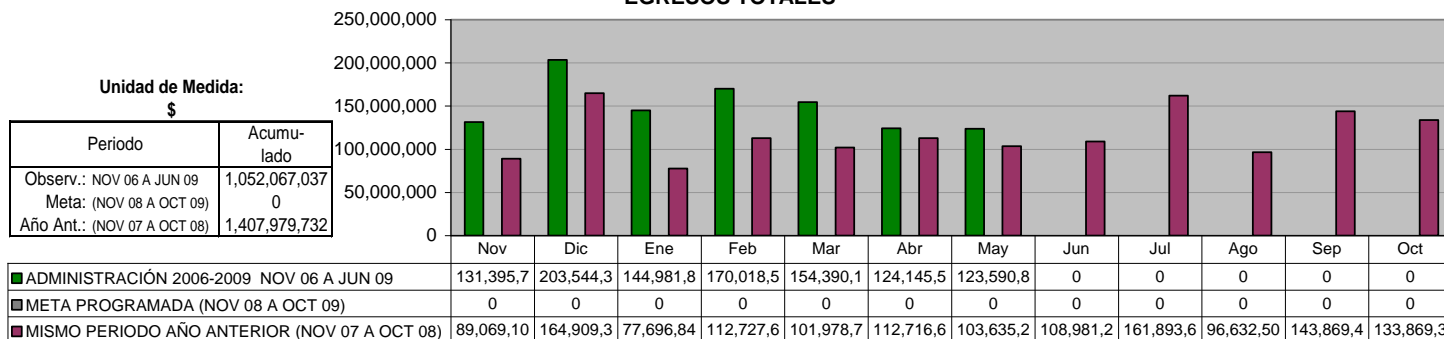
### APORTACIONES



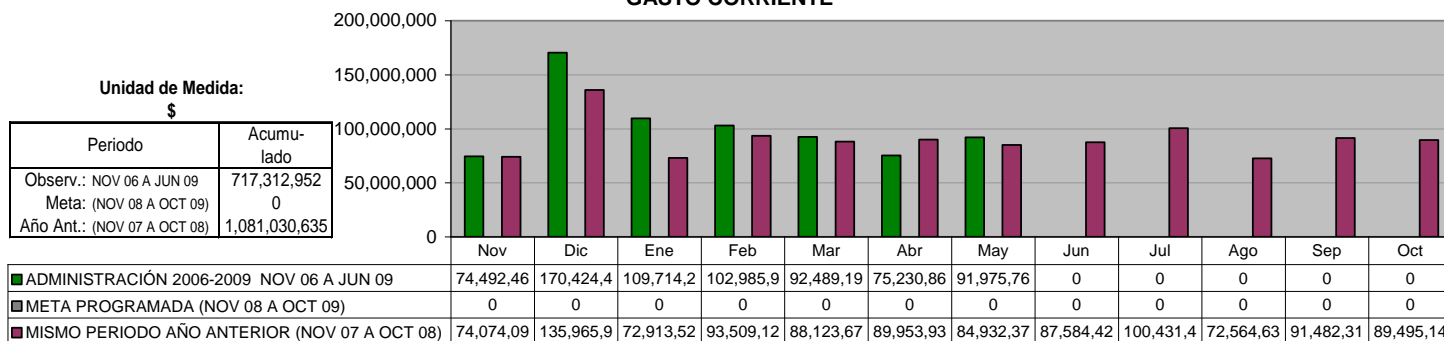
### PARTICIPACIONES



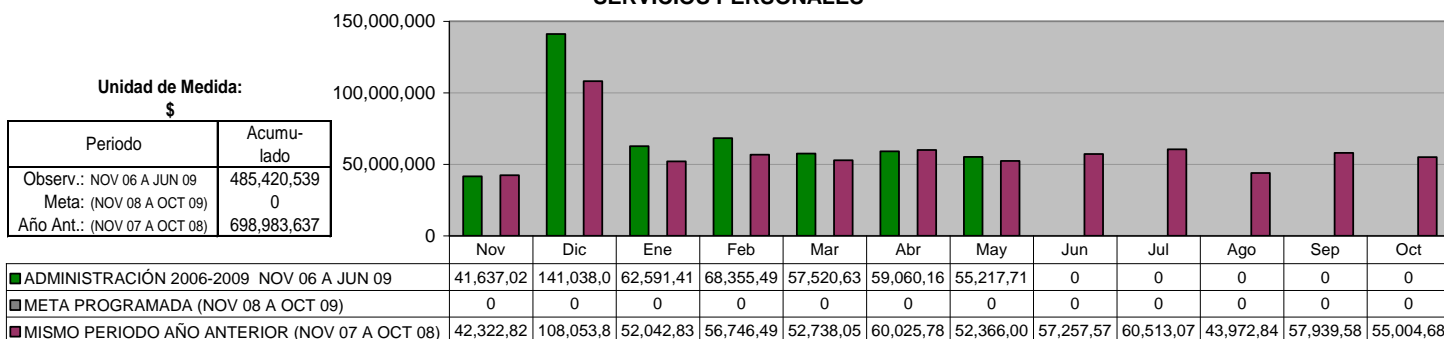
### EGRESOS TOTALES



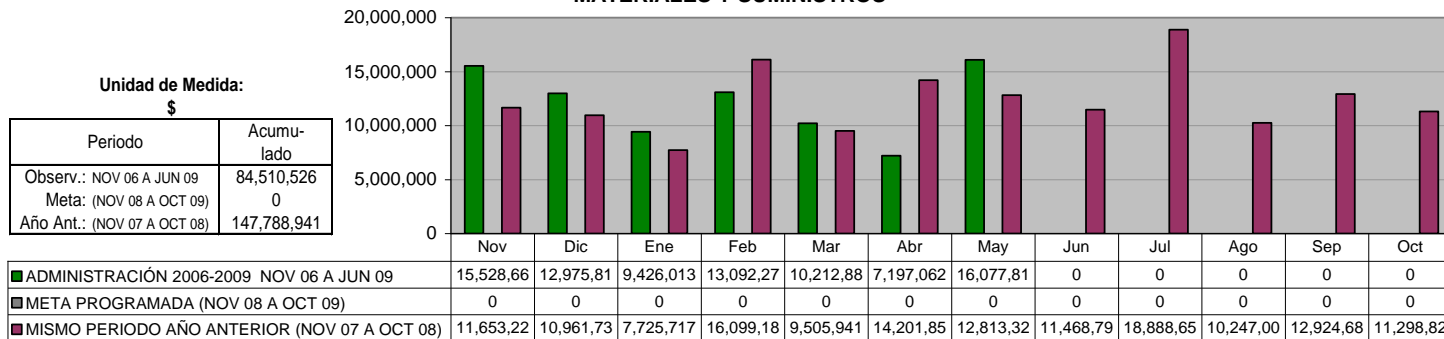
### GASTO CORRIENTE



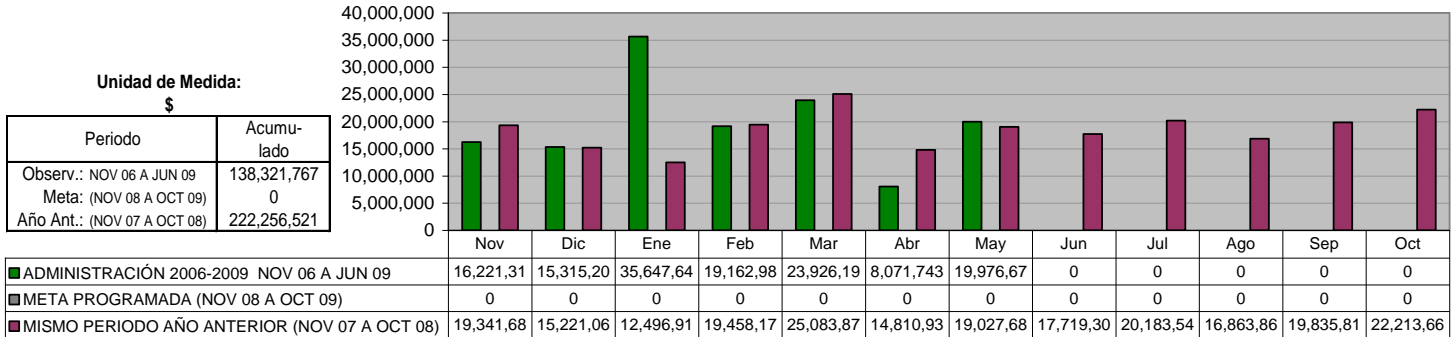
### SERVICIOS PERSONALES



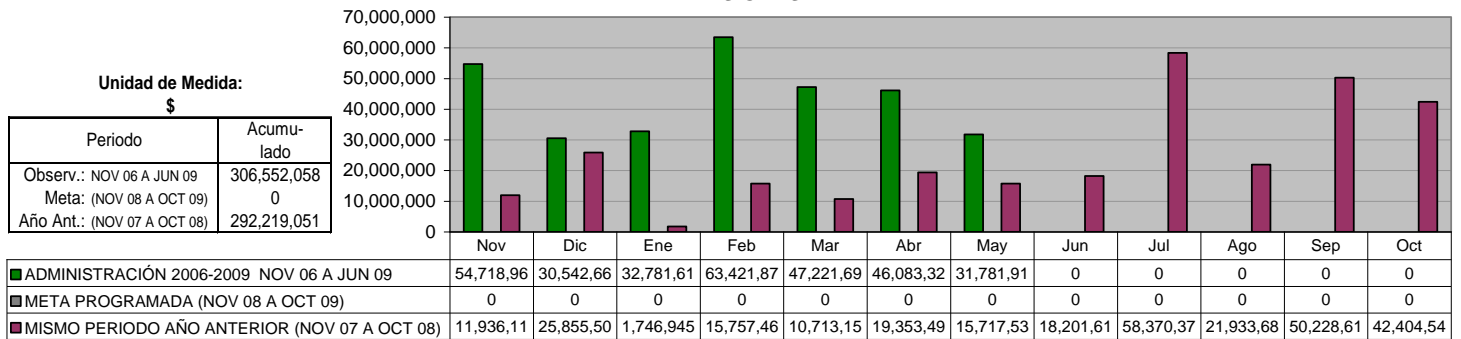
### MATERIALES Y SUMINISTROS



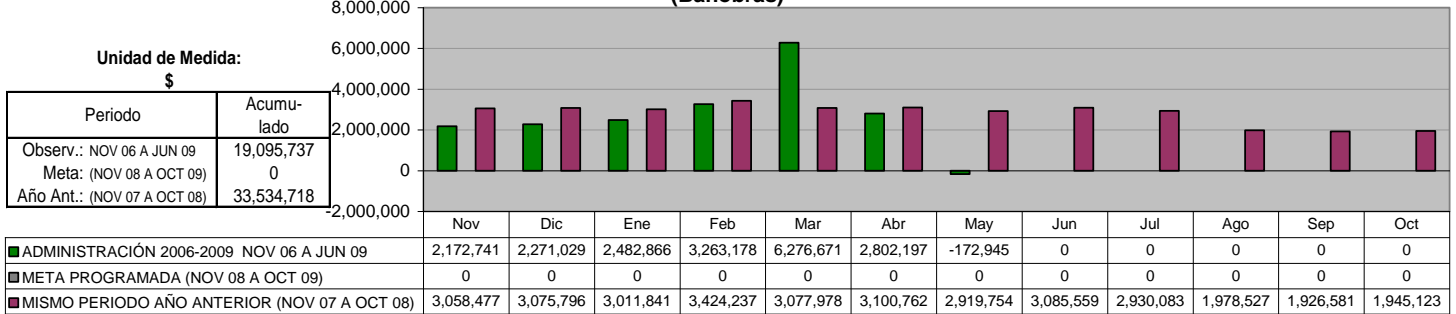
### SERVICIOS GENERALES



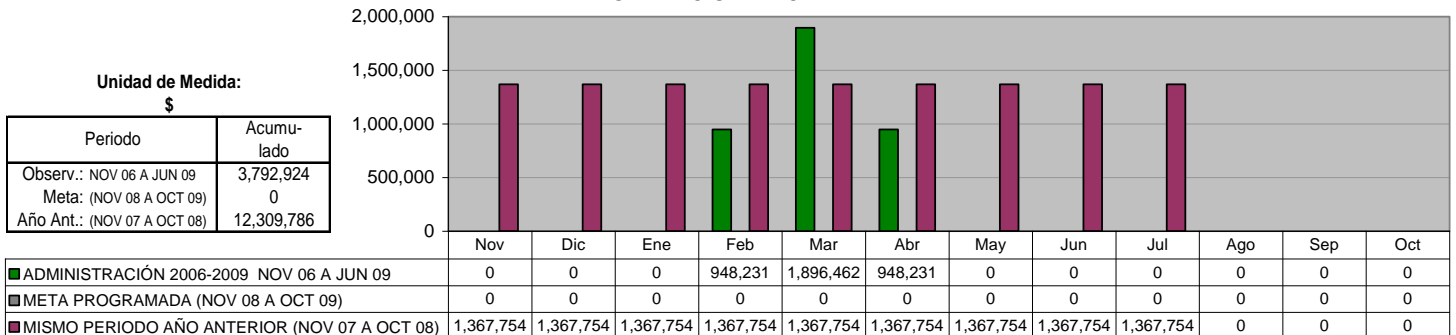
### INVERSIONES



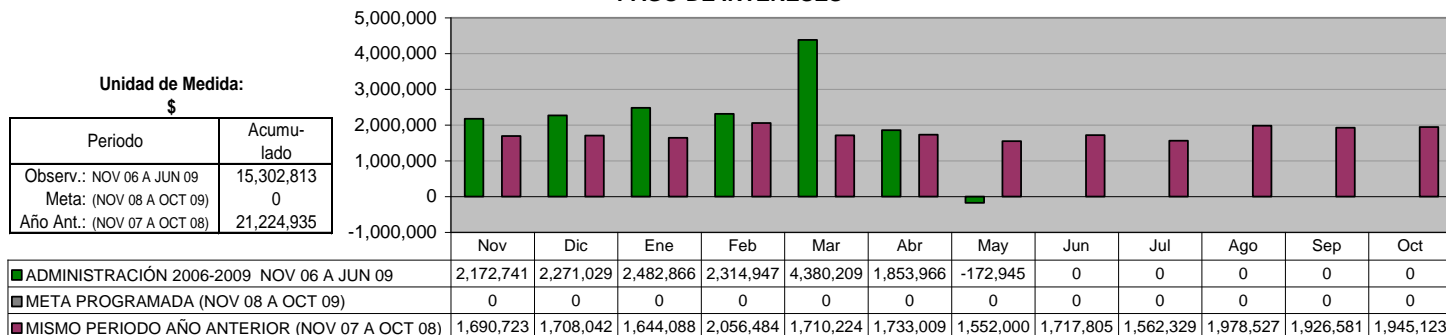
### DEUDA A LARGO PLAZO (Banobras)



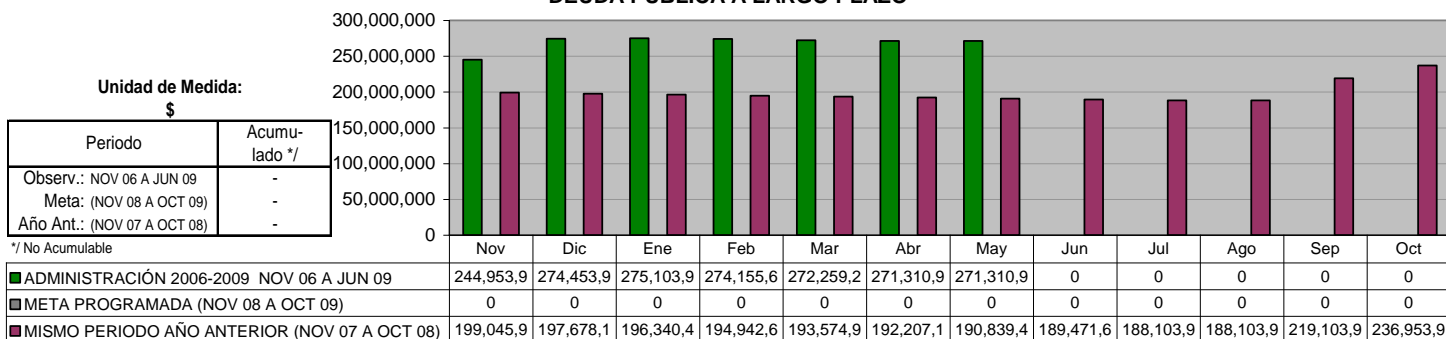
### AMORTIZACIÓN DE CAPITAL



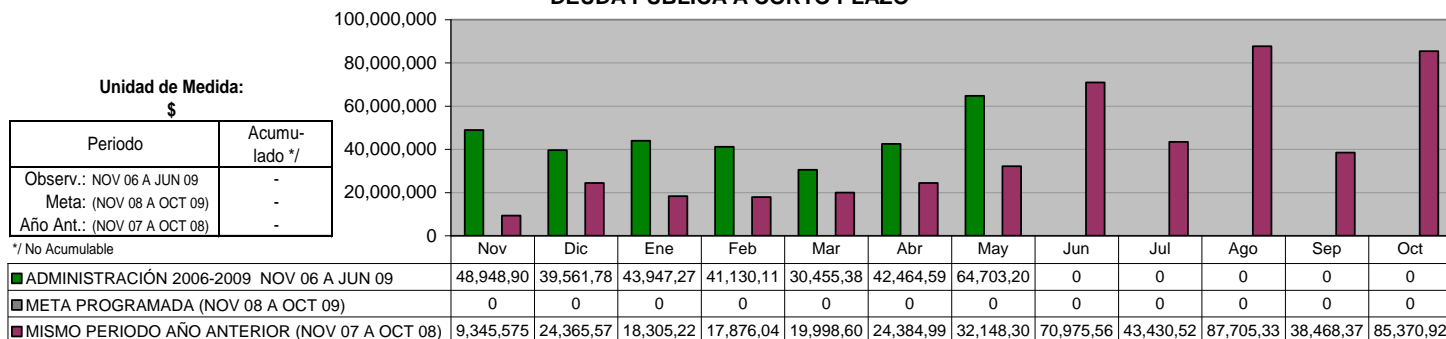
### PAGO DE INTERESES



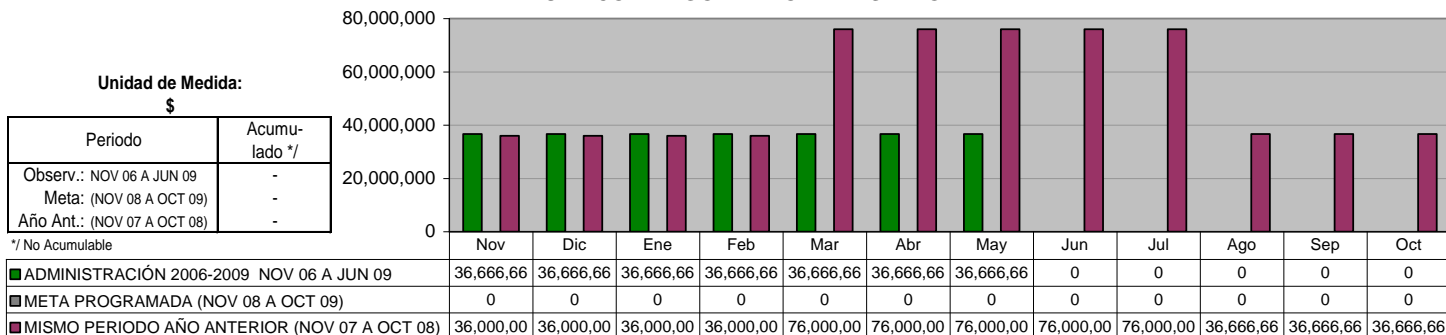
### DEUDA PÚBLICA A LARGO PLAZO



### DEUDA PÚBLICA A CORTO PLAZO



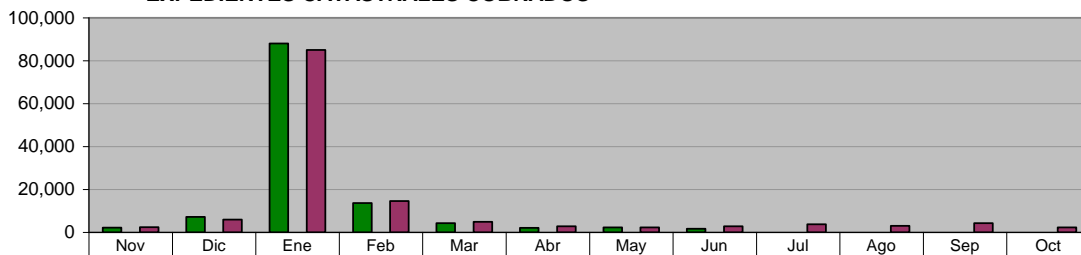
### DEUDA CON EL GOBIERNO DEL ESTADO



**EXPEDIENTES CATASTRALES COBRADOS**

**Unidad de Medida:**  
Número

Periodo	Acumulado
Observ.: NOV 06 A JUN 09	121,353
Meta: (NOV 08 A OCT 09)	0
Año Ant.: (NOV 07 A OCT 08)	134,042

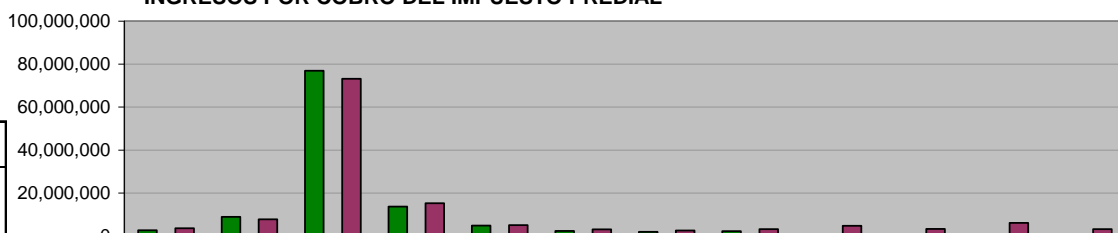


	Nov	Dic	Ene	Feb	Mar	Abr	May	Jun	Jul	Ago	Sep	Oct
■ ADMINISTRACIÓN 2006-2009 NOV 06 A JUN 09	2,208	7,161	88,070	13,664	4,251	2,046	2,288	1,665	0	0	0	0
■ META PROGRAMADA (NOV 08 A OCT 09)	0	0	0	0	0	0	0	0	0	0	0	0
■ MISMO PERIODO AÑO ANTERIOR (NOV 07 A OCT 08)	2,386	5,916	84,953	14,602	4,854	2,805	2,327	2,802	3,782	2,996	4,321	2,298

**INGRESOS POR COBRO DEL IMPUESTO PREDIAL**

**Unidad de Medida:**  
\$

Periodo	Acumulado
Observ.: NOV 06 A JUN 09	113,135,962
Meta: (NOV 08 A OCT 09)	0
Año Ant.: (NOV 07 A OCT 08)	130,343,726

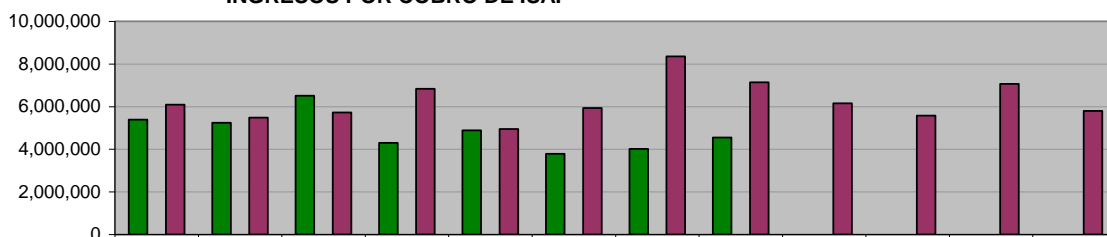


	Nov	Dic	Ene	Feb	Mar	Abr	May	Jun	Jul	Ago	Sep	Oct
■ ADMINISTRACIÓN 2006-2009 NOV 06 A JUN 09	2,622,174	8,808,554	76,859,055	13,638,94	4,763,880	2,334,324	1,874,027	2,234,997	0	0	0	0
■ META PROGRAMADA (NOV 08 A OCT 09)	0	0	0	0	0	0	0	0	0	0	0	0
■ MISMO PERIODO AÑO ANTERIOR (NOV 07 A OCT 08)	3,567,542	7,726,453	73,173,94	15,206,75	4,997,899	3,010,417	2,451,621	3,166,169	4,635,482	3,262,913	5,996,532	3,147,994

**INGRESOS POR COBRO DE ISAI**

**Unidad de Medida:**  
\$

Periodo	Acumulado
Observ.: NOV 06 A JUN 09	38,669,885
Meta: (NOV 08 A OCT 09)	0
Año Ant.: (NOV 07 A OCT 08)	75,108,338



	Nov	Dic	Ene	Feb	Mar	Abr	May	Jun	Jul	Ago	Sep	Oct
■ ADMINISTRACIÓN 2006-2009 NOV 06 A JUN 09	5,385,262	5,240,305	6,512,691	4,302,085	4,881,690	3,782,571	4,013,469	4,551,812	0	0	0	0
■ META PROGRAMADA (NOV 08 A OCT 09)	0	0	0	0	0	0	0	0	0	0	0	0
■ MISMO PERIODO AÑO ANTERIOR (NOV 07 A OCT 08)	6,091,846	5,480,156	5,728,188	6,832,056	4,946,472	5,930,487	8,358,800	7,139,092	6,150,919	5,581,286	7,067,773	5,801,263

**INGRESOS POR MODERNIZACIÓN**

**Unidad de Medida:**  
\$

Periodo	Acumulado
Observ.: NOV 06 A JUN 09	0
Meta: (NOV 08 A OCT 09)	0
Año Ant.: (NOV 07 A OCT 08)	261,636



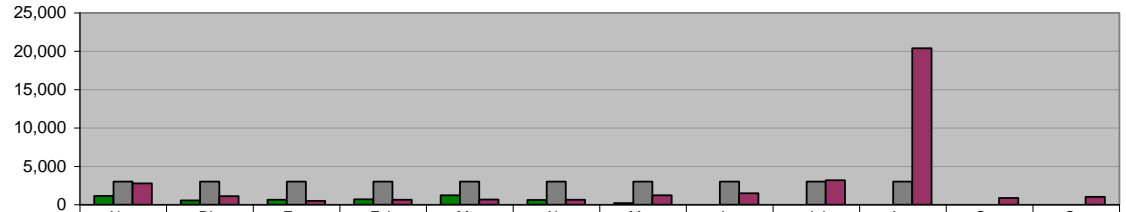
	Nov	Dic	Ene	Feb	Mar	Abr	May	Jun	Jul	Ago	Sep	Oct
■ ADMINISTRACIÓN 2006-2009 NOV 06 A JUN 09	0	0	0	0	0	0	0	0	0	0	0	0
■ META PROGRAMADA (NOV 08 A OCT 09)	0	0	0	0	0	0	0	0	0	0	0	0
■ MISMO PERIODO AÑO ANTERIOR (NOV 07 A OCT 08)	78,670	68,392	86,297	28,277	0	0	0	0	0	0	0	0



**Expedición de VoBo para el pago de refrendos y multas. (Vistos Buenos)  
 Requerimientos para cobro de contribuciones**

Unidad de Medida:  
Número

Periodo	Acumulado
Observ.: NOV 06 A JUN 09	5,105
Meta: (NOV 08 A OCT 09)	30,000
Año Ant.: (NOV 07 A OCT 08)	34,526



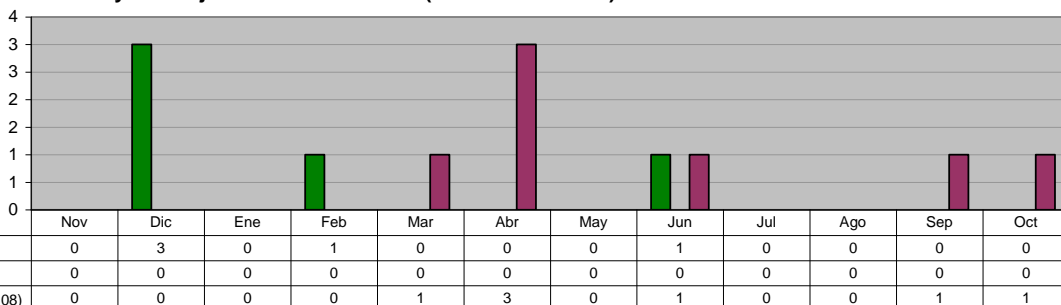
	Nov	Dic	Ene	Feb	Mar	Abr	May	Jun	Jul	Ago	Sep	Oct
■ ADMINISTRACIÓN 2006-2009 NOV 06 A JUN 09	1,150	560	652	704	1,219	605	215	0	0	0	0	0
■ META PROGRAMADA (NOV 08 A OCT 09)	3,000	3,000	3,000	3,000	3,000	3,000	3,000	3,000	3,000	3,000	0	0
■ MISMO PERIODO AÑO ANTERIOR (NOV 07 A OCT 08)	2,760	1,111	492	635	660	649	1,235	1,497	3,186	20,386	888	1,027

## CENTRO DE DESARROLLO URBANO Y ECOLOGÍA

### DIRECCIÓN DE FRACCIONAMIENTOS Y REGULARIZACIÓN Proyectos ejecutivos autorizados (fraccionamientos)

Unidad de Medida:  
Número

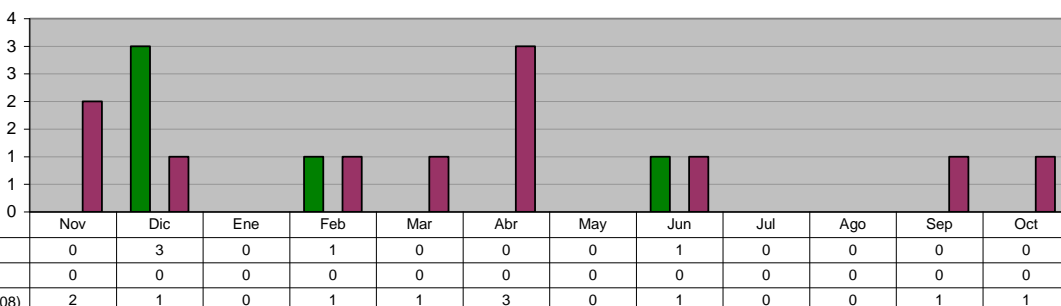
Periodo	Acumulado
Observ.: NOV 06 A JUN 09	5
Meta: (NOV 08 A OCT 09)	0
Año Ant.: (NOV 07 A OCT 08)	7



### DIRECCIÓN DE FRACCIONAMIENTOS Y REGULARIZACIÓN Autorizaciones de Fraccionamientos

Unidad de Medida:  
Número

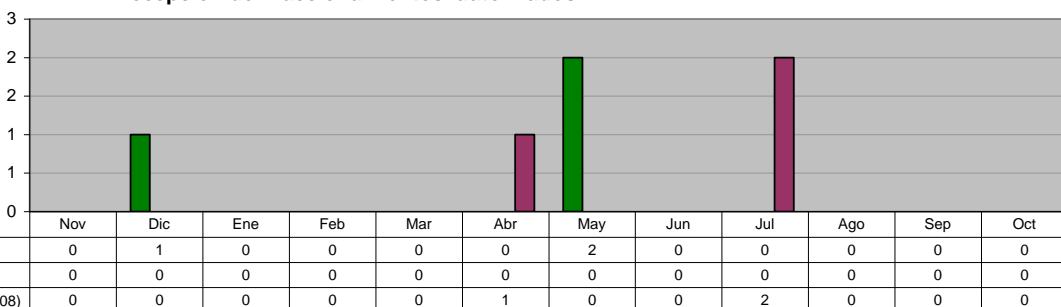
Periodo	Acumulado
Observ.: NOV 06 A JUN 09	5
Meta: (NOV 08 A OCT 09)	0
Año Ant.: (NOV 07 A OCT 08)	11



### DIRECCIÓN DE FRACCIONAMIENTOS Y REGULARIZACIÓN Recepción de Fraccionamientos autorizados

Unidad de Medida:  
Número

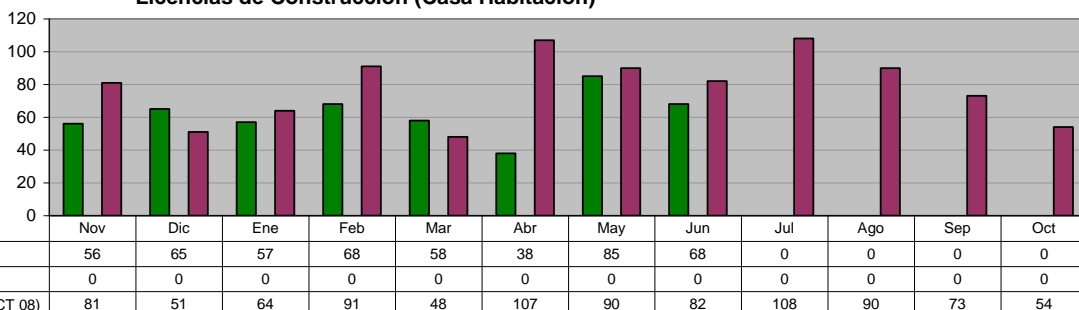
Periodo	Acumulado
Observ.: NOV 06 A JUN 09	3
Meta: (NOV 08 A OCT 09)	0
Año Ant.: (NOV 07 A OCT 08)	3



### DIRECCIÓN DE PERMISOS DE CONSTRUCCIÓN Y USO DE SUELO Licencias de Construcción (Casa Habitación)

Unidad de Medida:  
Licencias

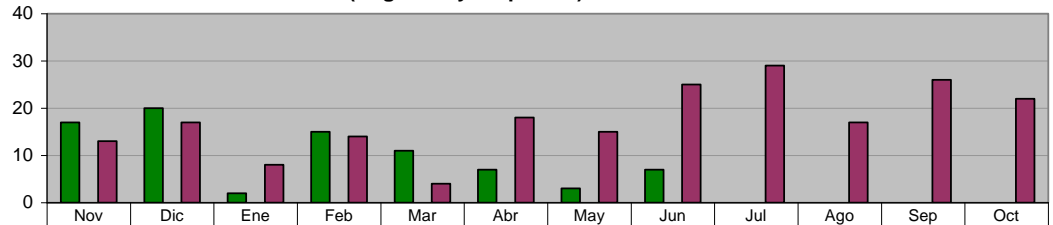
Periodo	Acumulado
Observ.: NOV 06 A JUN 09	495
Meta: (NOV 08 A OCT 09)	0
Año Ant.: (NOV 07 A OCT 08)	939



**COORDINACIÓN DE USO DE SUELO**  
**Licencias de Construcción (Negocios y Empresas)**

**Unidad de Medida:**  
Licencias

Periodo	Acumulado
Observ.: NOV 06 A JUN 09	82
Meta: (NOV 08 A OCT 09)	0
Año Ant.: (NOV 07 A OCT 08)	208

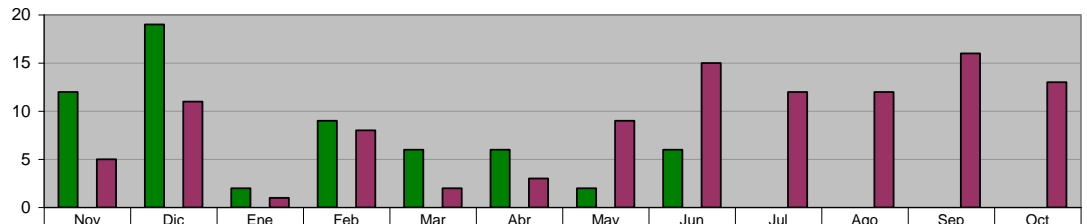


ADMINISTRACIÓN 2006-2009 NOV 06 A JUN 09	17	20	2	15	11	7	3	7	0	0	0	0
META PROGRAMADA (NOV 08 A OCT 09)	0	0	0	0	0	0	0	0	0	0	0	0
MISMO PERIODO AÑO ANTERIOR (NOV 07 A OCT 08)	13	17	8	14	4	18	15	25	29	17	26	22

**COORDINACIÓN DE USO DE SUELO**  
**Licencias de Uso de Suelo**

**Unidad de Medida:**  
Licencias

Periodo	Acumulado
Observ.: NOV 06 A JUN 09	62
Meta: (NOV 08 A OCT 09)	0
Año Ant.: (NOV 07 A OCT 08)	107

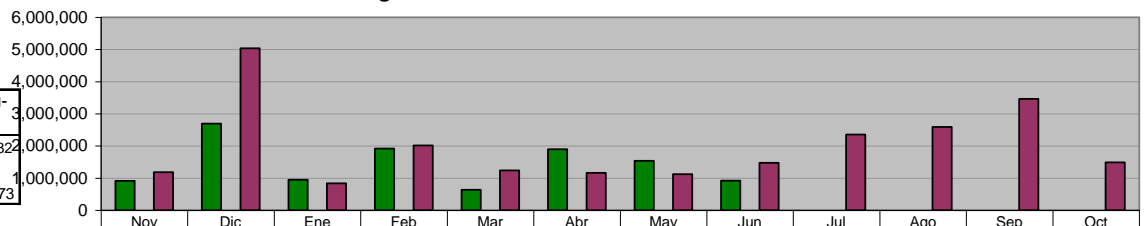


ADMINISTRACIÓN 2006-2009 NOV 06 A JUN 09	12	19	2	9	6	6	2	6	0	0	0	0
META PROGRAMADA (NOV 08 A OCT 09)	0	0	0	0	0	0	0	0	0	0	0	0
MISMO PERIODO AÑO ANTERIOR (NOV 07 A OCT 08)	5	11	1	8	2	3	9	15	12	12	16	13

**DIRECCIÓN DE PERMISOS DE CONSTRUCCIÓN Y USO DE SUELO**  
**Total de Ingresos Percibidos**

**Unidad de Medida:**  
\$

Periodo	Acumulado
Observ.: NOV 06 A JUN 09	11,469,232
Meta: (NOV 08 A OCT 09)	0
Año Ant.: (NOV 07 A OCT 08)	23,975,373



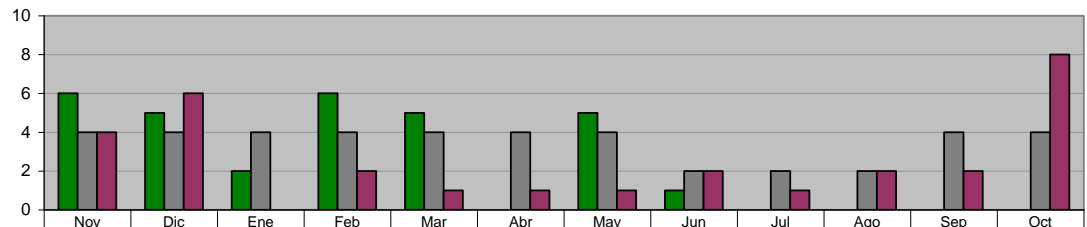
ADMINISTRACIÓN 2006-2009 NOV 06 A JUN 09	912,835	2,694,963	946,047	1,915,734	637,813	1,899,308	1,540,645	921,887	0	0	0	0
META PROGRAMADA (NOV 08 A OCT 09)	0	0	0	0	0	0	0	0	0	0	0	0
MISMO PERIODO AÑO ANTERIOR (NOV 07 A OCT 08)	1,181,943	5,038,210	839,086	2,017,845	1,243,554	1,162,090	1,119,321	1,478,094	2,353,499	2,588,690	3,462,582	1,490,459

**DIRECCIÓN DE ECOLOGÍA**

**Visita Técnica de Control Ambiental a Negocios ya Regularizados**

**Unidad de Medida:**  
Número

Periodo	Acumulado
Observ.: NOV 06 A JUN 09	30
Meta: (NOV 08 A OCT 09)	42
Año Ant.: (NOV 07 A OCT 08)	30



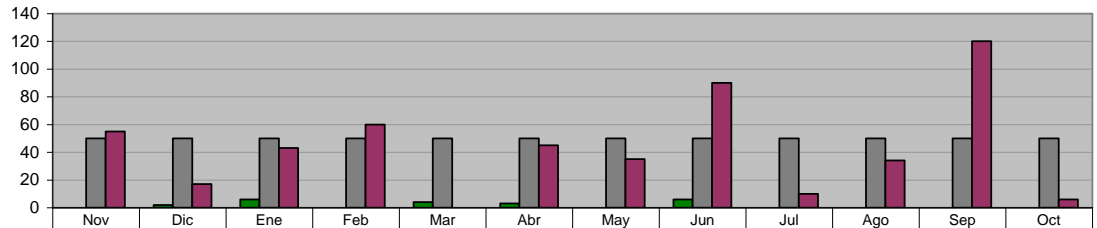
ADMINISTRACIÓN 2006-2009 NOV 06 A JUN 09	6	5	2	6	5	0	5	1	0	0	0	0
META PROGRAMADA (NOV 08 A OCT 09)	4	4	4	4	4	4	4	2	2	2	4	4
MISMO PERIODO AÑO ANTERIOR (NOV 07 A OCT 08)	4	6	0	2	1	1	1	2	1	2	2	8

**DIRECCIÓN DE ECOLOGÍA**

**Visita Técnica de Control Ambiental por Inventario de Fuentes Fijas**

**Unidad de Medida:**  
Número

Periodo	Acumulado
Observ.: NOV 06 A JUN 09	21
Meta: (NOV 08 A OCT 09)	600
Año Ant.: (NOV 07 A OCT 08)	515



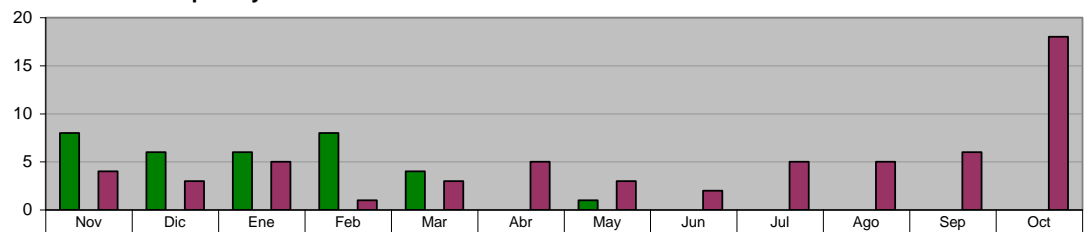
■ ADMINISTRACIÓN 2006-2009 NOV 06 A JUN 09	0	2	6	0	4	3	0	6	0	0	0	0
■ META PROGRAMADA (NOV 08 A OCT 09)	50	50	50	50	50	50	50	50	50	50	50	50
■ MISMO PERIODO AÑO ANTERIOR (NOV 07 A OCT 08)	55	17	43	60	0	45	35	90	10	34	120	6

**DIRECCIÓN DE ECOLOGÍA**

**Limpieza y Conservación del Río La Silla**

**Unidad de Medida:**  
Recorridos

Periodo	Acumulado
Observ.: NOV 06 A JUN 09	33
Meta: (NOV 08 A OCT 09)	0
Año Ant.: (NOV 07 A OCT 08)	60



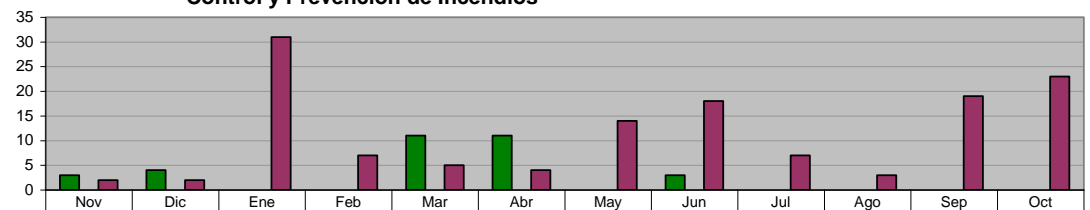
■ ADMINISTRACIÓN 2006-2009 NOV 06 A JUN 09	8	6	6	8	4	0	1	0	0	0	0	0
■ META PROGRAMADA (NOV 08 A OCT 09)	0	0	0	0	0	0	0	0	0	0	0	0
■ MISMO PERIODO AÑO ANTERIOR (NOV 07 A OCT 08)	4	3	5	1	3	5	3	2	5	5	6	18

**DIRECCIÓN DE ECOLOGÍA**

**CONFERENCIAS SOBRE TEMAS AMBIENTALES (En Planteles Educativos y C.E.A)  
Control y Prevención de Incendios**

**Unidad de Medida:**  
Número

Periodo	Acumulado
Observ.: NOV 06 A JUN 09	32
Meta: (NOV 08 A OCT 09)	0
Año Ant.: (NOV 07 A OCT 08)	135



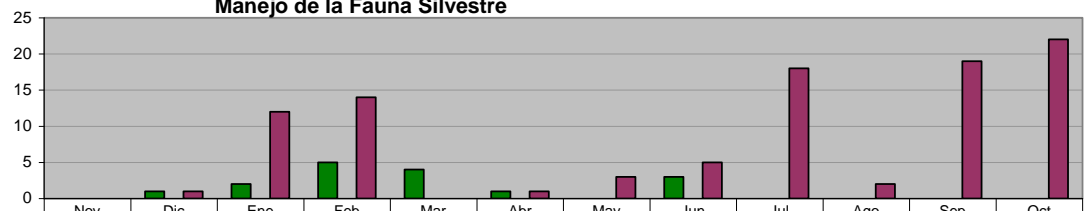
■ ADMINISTRACIÓN 2006-2009 NOV 06 A JUN 09	3	4	0	0	11	11	0	3	0	0	0	0
■ META PROGRAMADA (NOV 08 A OCT 09)	0	0	0	0	0	0	0	0	0	0	0	0
■ MISMO PERIODO AÑO ANTERIOR (NOV 07 A OCT 08)	2	2	31	7	5	4	14	18	7	3	19	23

**DIRECCIÓN DE ECOLOGÍA**

**CONFERENCIAS SOBRE TEMAS AMBIENTALES (En Planteles Educativos y C.E.A)  
Manejo de la Fauna Silvestre**

**Unidad de Medida:**  
Número

Periodo	Acumulado
Observ.: NOV 06 A JUN 09	16
Meta: (NOV 08 A OCT 09)	0
Año Ant.: (NOV 07 A OCT 08)	97

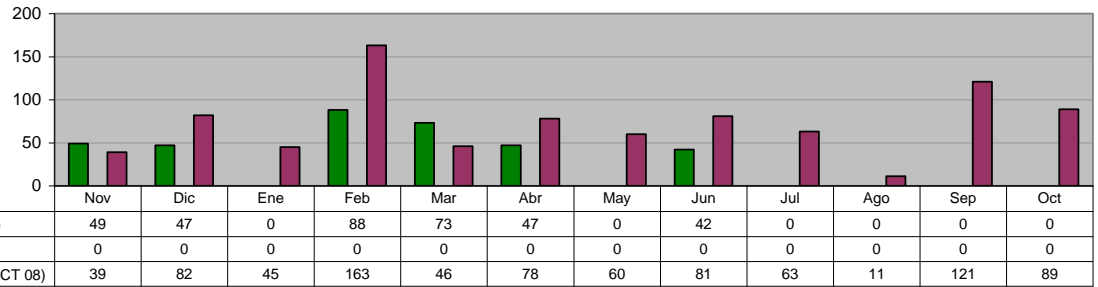


■ ADMINISTRACIÓN 2006-2009 NOV 06 A JUN 09	0	1	2	5	4	1	0	3	0	0	0	0
■ META PROGRAMADA (NOV 08 A OCT 09)	0	0	0	0	0	0	0	0	0	0	0	0
■ MISMO PERIODO AÑO ANTERIOR (NOV 07 A OCT 08)	0	1	12	14	0	1	3	5	18	2	19	22

**DIRECCIÓN DE ECOLOGÍA**  
**CONFERENCIAS SOBRE TEMAS AMBIENTALES (En Planteles Educativos y C.E.A)**  
**Total de Conferencias**

**Unidad de Medida:**  
**Número**

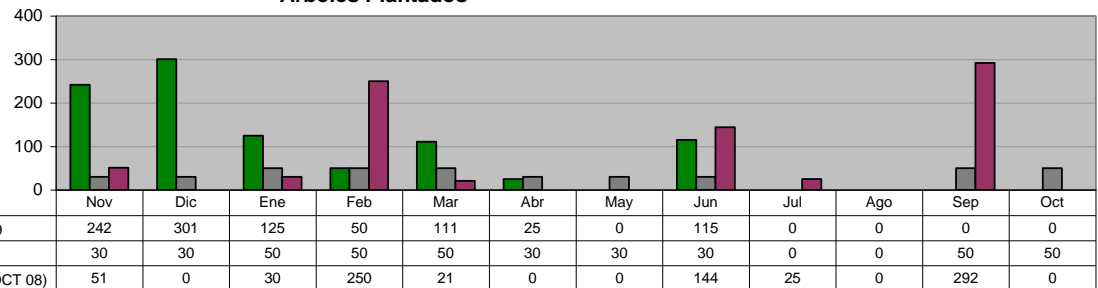
Periodo	Acumulado
Observ.: NOV 06 A JUN 09	346
Meta: (NOV 08 A OCT 09)	0
Año Ant.: (NOV 07 A OCT 08)	878



**DIRECCIÓN DE ECOLOGÍA**  
**CONFERENCIAS SOBRE TEMAS AMBIENTALES (En Planteles Educativos y C.E.A)**  
**Árboles Plantados**

**Unidad de Medida:**  
**Número**

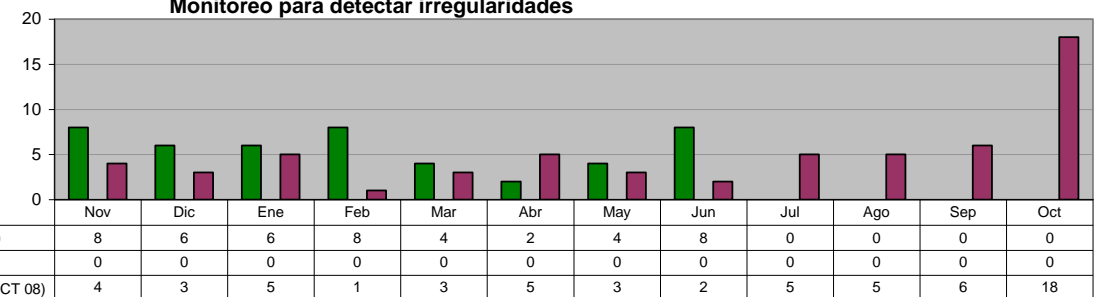
Periodo	Acumulado
Observ.: NOV 06 A JUN 09	969
Meta: (NOV 08 A OCT 09)	400
Año Ant.: (NOV 07 A OCT 08)	813



**DIRECCIÓN DE ECOLOGÍA**  
**LIMPIEZA Y CONSERVACIÓN DEL RÍO LA SILLA**  
**Monitoreo para detectar irregularidades**

**Unidad de Medida:**  
**Recorridos**

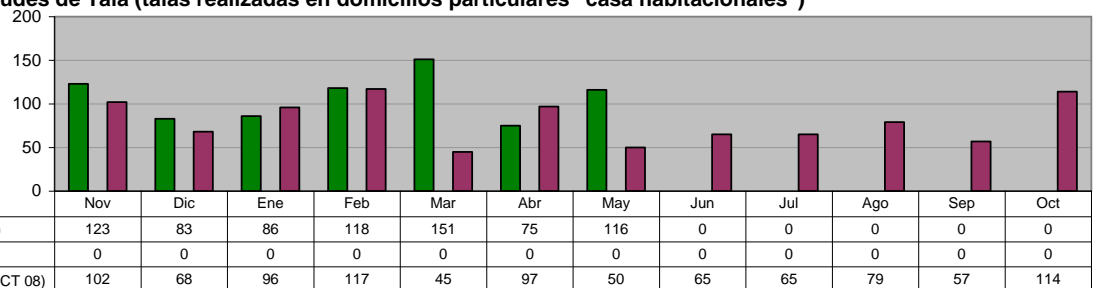
Periodo	Acumulado
Observ.: NOV 06 A JUN 09	46
Meta: (NOV 08 A OCT 09)	0
Año Ant.: (NOV 07 A OCT 08)	60



**DIRECCIÓN DE ECOLOGÍA**  
**VISITAS TÉCNICAS DE ORDENAMIENTO ECOLÓGICO**  
**Solicitudes de Tala (talas realizadas en domicilios particulares "casa habitacionales")**

**Unidad de Medida:**  
**Solicitudes**

Periodo	Acumulado
Observ.: NOV 06 A JUN 09	752
Meta: (NOV 08 A OCT 09)	0
Año Ant.: (NOV 07 A OCT 08)	955



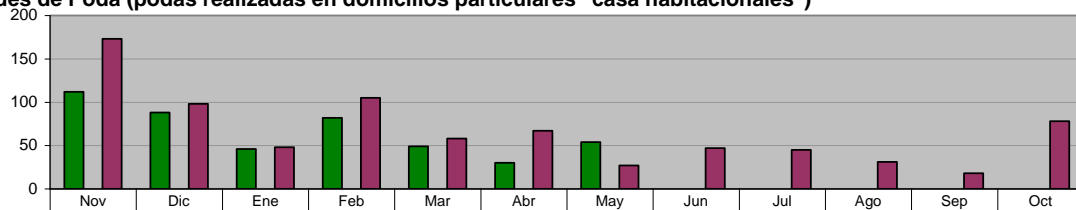
DIRECCIÓN DE ECOLOGÍA  
 VISITAS TÉCNICAS DE ORDENAMIENTO ECOLÓGICO

Solicitudes de Poda (podas realizadas en domicilios particulares "casa habitacionales")

Unidad de Medida:  
 Solicitudes

Periodo	Acumulado
Observ.: NOV 06 A JUN 09	461
Meta: (NOV 08 A OCT 09)	0
Año Ant.: (NOV 07 A OCT 08)	795

	Nov	Dic	Ene	Feb	Mar	Abr	May	Jun	Jul	Ago	Sep	Oct
■ ADMINISTRACIÓN 2006-2009 NOV 06 A JUN 09	112	88	46	82	49	30	54	0	0	0	0	0
■ META PROGRAMADA (NOV 08 A OCT 09)	0	0	0	0	0	0	0	0	0	0	0	0
■ MISMO PERIODO AÑO ANTERIOR (NOV 07 A OCT 08)	173	98	48	105	58	67	27	47	45	31	18	78



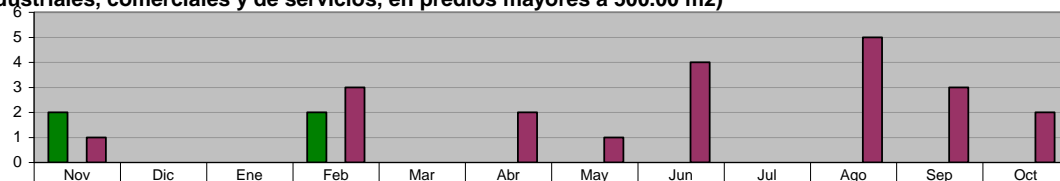
DIRECCIÓN DE ECOLOGÍA  
 VISITAS TÉCNICAS DE ORDENAMIENTO ECOLÓGICO

Evaluación de los Estudios de Impacto Ambiental (para autorizaciones de nuevos desarrollos habitacionales, industriales, comerciales y de servicios, en predios mayores a 500.00 m2)

Unidad de Medida:  
 Número

Periodo	Acumulado
Observ.: NOV 06 A JUN 09	4
Meta: (NOV 08 A OCT 09)	0
Año Ant.: (NOV 07 A OCT 08)	21

	Nov	Dic	Ene	Feb	Mar	Abr	May	Jun	Jul	Ago	Sep	Oct
■ ADMINISTRACIÓN 2006-2009 NOV 06 A JUN 09	2	0	0	2	0	0	0	0	0	0	0	0
■ META PROGRAMADA (NOV 08 A OCT 09)	0	0	0	0	0	0	0	0	0	0	0	0
■ MISMO PERIODO AÑO ANTERIOR (NOV 07 A OCT 08)	1	0	0	3	0	2	1	4	0	5	3	2



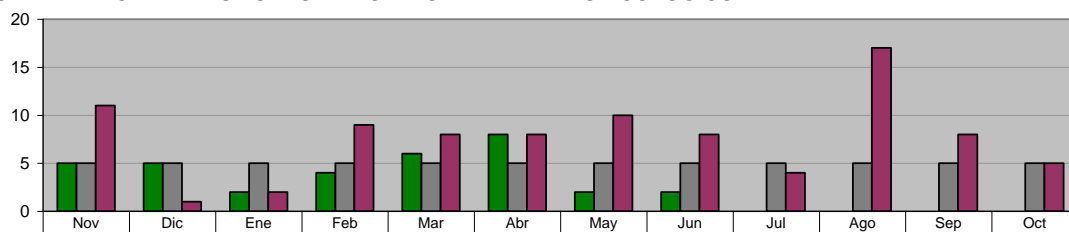
DIRECCIÓN DE ECOLOGÍA

TOTAL DE DICTÁMENES FORESTALES DE ORDENAMIENTO ECOLÓGICO

Unidad de Medida:  
 Dictámenes

Periodo	Acumulado
Observ.: NOV 06 A JUN 09	34
Meta: (NOV 08 A OCT 09)	60
Año Ant.: (NOV 07 A OCT 08)	91

	Nov	Dic	Ene	Feb	Mar	Abr	May	Jun	Jul	Ago	Sep	Oct
■ ADMINISTRACIÓN 2006-2009 NOV 06 A JUN 09	5	5	2	4	6	8	2	2	0	0	0	0
■ META PROGRAMADA (NOV 08 A OCT 09)	5	5	5	5	5	5	5	5	5	5	5	5
■ MISMO PERIODO AÑO ANTERIOR (NOV 07 A OCT 08)	11	1	2	9	8	8	10	8	4	17	8	5



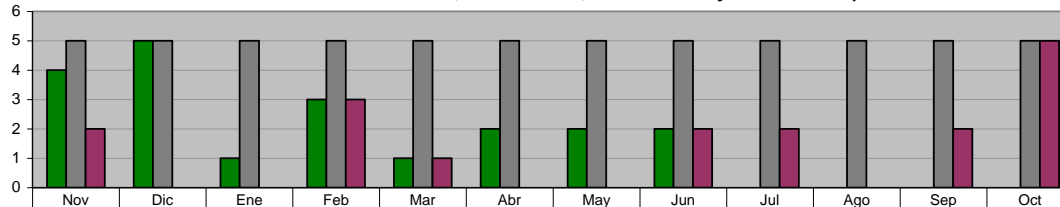
DIRECCIÓN DE ECOLOGÍA

TOTAL DE DICTÁMENES TÉCNICOS DE ORDENAMIENTO ECOLÓGICO (realizados para dictar lineamientos Ecológicos en Trámites de Nuevos Desarrollos habitacionales, industriales, comerciales y de servicios)

Unidad de Medida:  
 Dictámenes

Periodo	Acumulado
Observ.: NOV 06 A JUN 09	20
Meta: (NOV 08 A OCT 09)	60
Año Ant.: (NOV 07 A OCT 08)	17

	Nov	Dic	Ene	Feb	Mar	Abr	May	Jun	Jul	Ago	Sep	Oct
■ ADMINISTRACIÓN 2006-2009 NOV 06 A JUN 09	4	5	1	3	1	2	2	2	0	0	0	0
■ META PROGRAMADA (NOV 08 A OCT 09)	5	5	5	5	5	5	5	5	5	5	5	5
■ MISMO PERIODO AÑO ANTERIOR (NOV 07 A OCT 08)	2	0	0	3	1	0	0	2	2	0	2	5

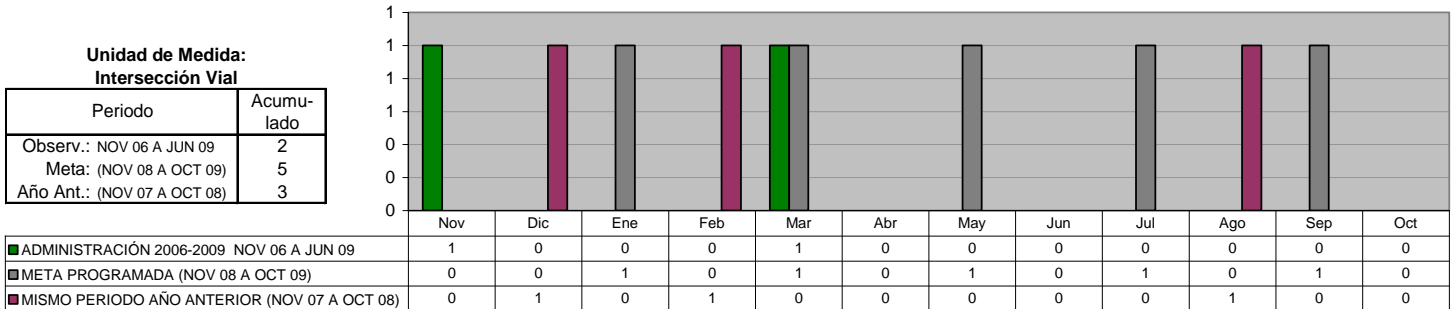


**SECRETARÍA DE OBRAS PÚBLICAS Y VIALIDAD**

**DIRECCIÓN DE VIALIDAD**  
**Semaforización de Nuevas Intersecciones Viales**

**Unidad de Medida:**  
**Intersección Vial**

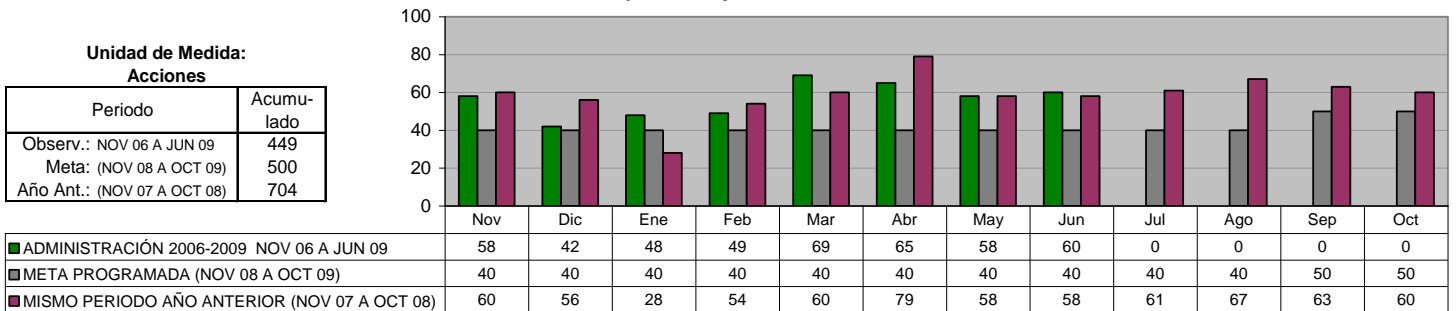
Periodo	Acumulado
Observ.: NOV 06 A JUN 09	2
Meta: (NOV 08 A OCT 09)	5
Año Ant.: (NOV 07 A OCT 08)	3



**DIRECCIÓN DE VIALIDAD**  
**Acciones de Mantenimiento, reparación y modernización a semáforos existentes**

**Unidad de Medida:**  
**Acciones**

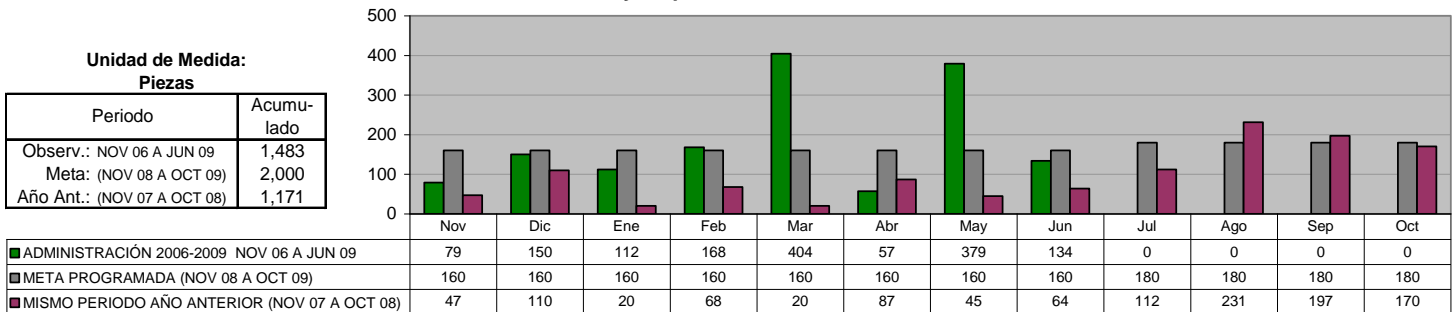
Periodo	Acumulado
Observ.: NOV 06 A JUN 09	449
Meta: (NOV 08 A OCT 09)	500
Año Ant.: (NOV 07 A OCT 08)	704



**DIRECCIÓN DE VIALIDAD**  
**Rehabilitación y limpieza de Señalamiento vertical**

**Unidad de Medida:**  
**Piezas**

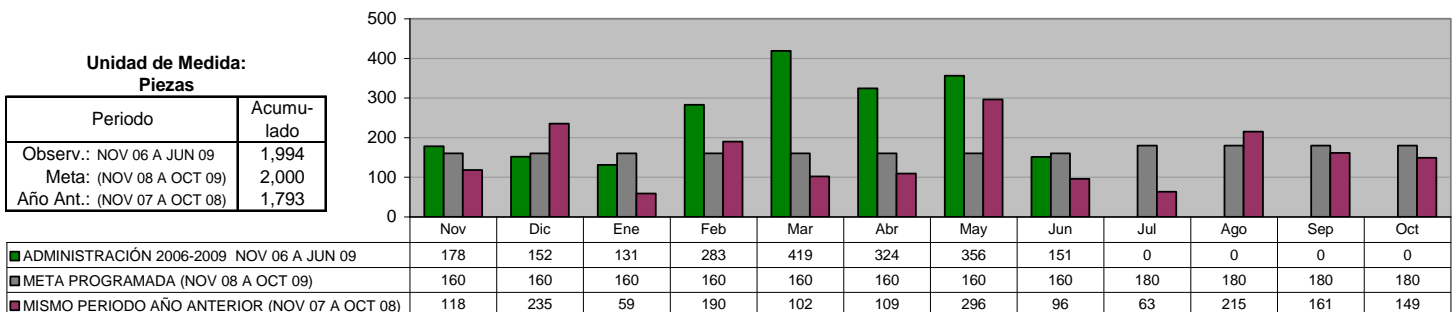
Periodo	Acumulado
Observ.: NOV 06 A JUN 09	1,483
Meta: (NOV 08 A OCT 09)	2,000
Año Ant.: (NOV 07 A OCT 08)	1,171



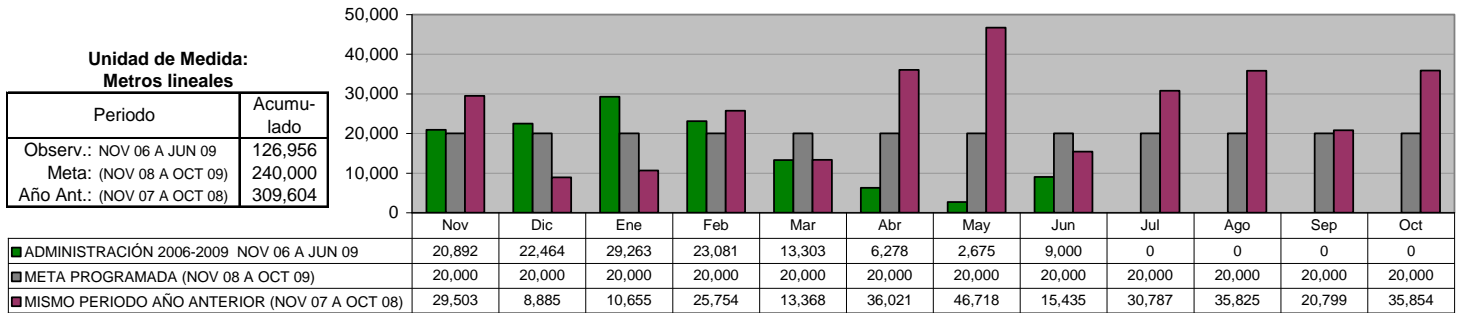
**DIRECCIÓN DE VIALIDAD**  
**Instalación de señalamiento vertical**

**Unidad de Medida:**  
**Piezas**

Periodo	Acumulado
Observ.: NOV 06 A JUN 09	1,994
Meta: (NOV 08 A OCT 09)	1,793
Año Ant.: (NOV 07 A OCT 08)	1,793



**DIRECCIÓN DE VIALIDAD**  
**Señalamiento horizontal**





## SECRETARÍA DE BIENESTAR SOCIAL Y DESARROLLO COMUNITARIO

### OFICINA DEL SECRETARIO

#### Ciudadanos Capacitados en la escuela de Artes y Oficios

Unidad de Medida: Ciudadanos Capacitados	
Periodo	Acumulado */
Observ.: NOV 06 A JUN 09	-
Meta: (NOV 08 A OCT 09)	-
Año Ant.: (NOV 07 A OCT 08)	-

\*/ No Acumulable

	Nov	Dic	Ene	Feb	Mar	Abr	May	Jun	Jul	Ago	Sep	Oct
■ ADMINISTRACIÓN 2006-2009 NOV 06 A JUN 09	467	467	0	199	264	266	252	72	0	0	0	0
■ META PROGRAMADA (NOV 08 A OCT 09)	0	0	310	25	25	25	25	25	310	25	25	25
■ MISMO PERIODO AÑO ANTERIOR (NOV 07 A OCT 08)	0	0	0	0	0	0	0	0	0	0	0	0

### DIRECCIÓN DE POLÍTICAS SOCIALES

#### Implementación de Programas de Mejoramiento a la Vivienda más vulnerables

Unidad de Medida: Viviendas Beneficiadas	
Periodo	Acumulado
Observ.: NOV 06 A JUN 09	0
Meta: (NOV 08 A OCT 09)	0
Año Ant.: (NOV 07 A OCT 08)	7

	Nov	Dic	Ene	Feb	Mar	Abr	May	Jun	Jul	Ago	Sep	Oct
■ ADMINISTRACIÓN 2006-2009 NOV 06 A JUN 09	0	0	0	0	0	0	0	0	0	0	0	0
■ META PROGRAMADA (NOV 08 A OCT 09)	0	0	0	0	0	0	0	0	0	0	0	0
■ MISMO PERIODO AÑO ANTERIOR (NOV 07 A OCT 08)	0	0	0	0	0	0	0	0	7	0	0	0

### DIRECCIÓN DE POLÍTICAS SOCIALES

#### Seguro Popular

Unidad de Medida: Familias Beneficiadas	
Periodo	Acumulado */
Observ.: NOV 06 A JUN 09	-
Meta: (NOV 08 A OCT 09)	-
Año Ant.: (NOV 07 A OCT 08)	-

\*/ No Acumulable

	Nov	Dic	Ene	Feb	Mar	Abr	May	Jun	Jul	Ago	Sep	Oct
■ ADMINISTRACIÓN 2006-2009 NOV 06 A JUN 09	53	486	0	108	75	1	254	2	0	0	0	0
■ META PROGRAMADA (NOV 08 A OCT 09)	0	0	0	0	0	0	0	0	0	0	0	0
■ MISMO PERIODO AÑO ANTERIOR (NOV 07 A OCT 08)	500	3,421	3,421	3,421	3,421	3,421	3,421	3,671	3,857	3,857	1,788	169

### DIRECCIÓN DE PROGRAMAS SOCIALES

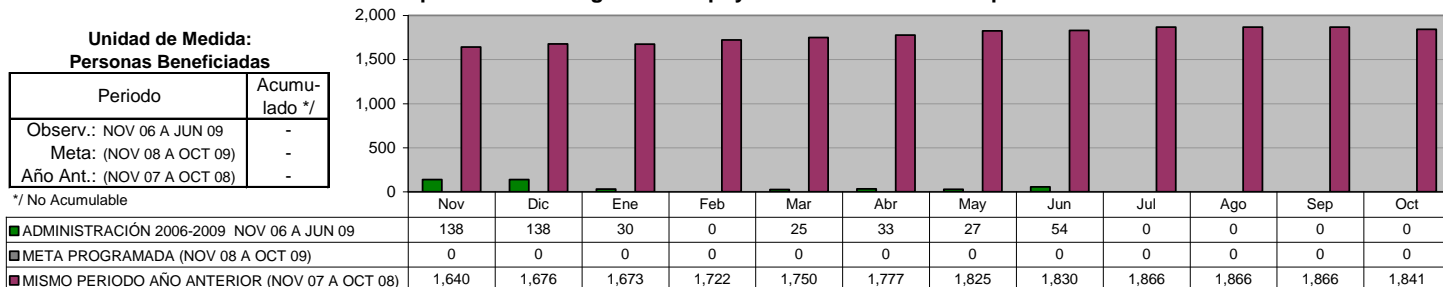
#### Coordinación con el Consejo Estatal de Desarrollo Social para seguir impulsando la operación del Programa de Subsidio al Adulto Mayor

Unidad de Medida: Adultos Beneficiados	
Periodo	Acumulado */
Observ.: NOV 06 A JUN 09	-
Meta: (NOV 08 A OCT 09)	-
Año Ant.: (NOV 07 A OCT 08)	-

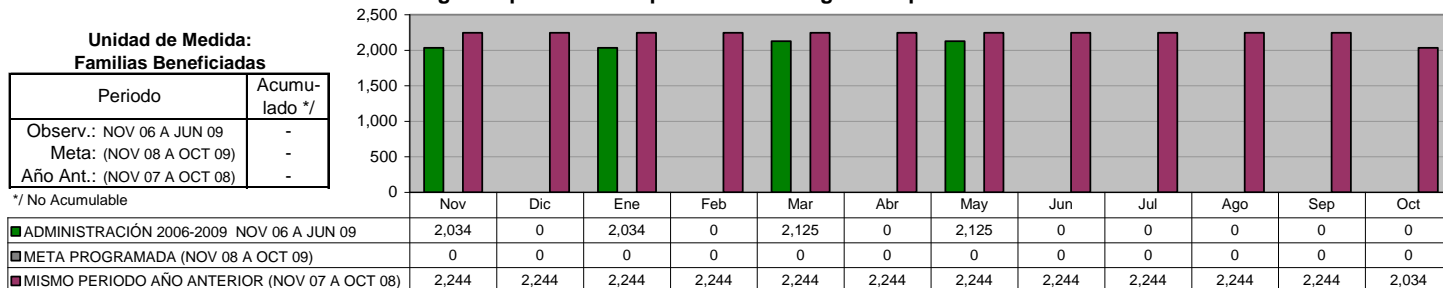
\*/ No Acumulable

	Nov	Dic	Ene	Feb	Mar	Abr	May	Jun	Jul	Ago	Sep	Oct
■ ADMINISTRACIÓN 2006-2009 NOV 06 A JUN 09	117	87	47	40	49	0	48	50	0	0	0	0
■ META PROGRAMADA (NOV 08 A OCT 09)	0	0	0	0	0	0	0	0	0	0	0	0
■ MISMO PERIODO AÑO ANTERIOR (NOV 07 A OCT 08)	5,702	5,765	5,800	5,855	5,838	5,852	5,880	5,937	5,979	6,083	6,159	6,064

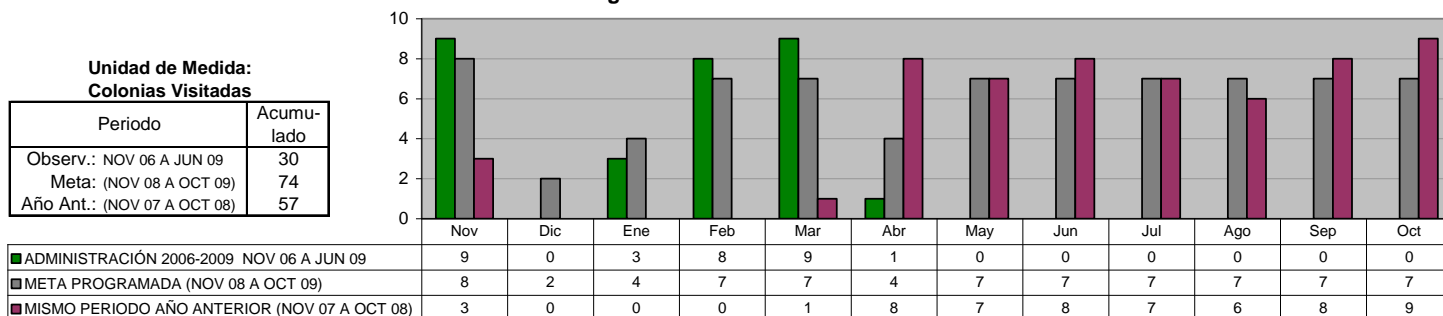
**DIRECCIÓN DE PROGRAMAS SOCIALES**  
**Coordinación con el Consejo Estatal de Desarrollo Social para seguir impulsando la operación del Programa de Apoyo a Personas con Discapacidad**



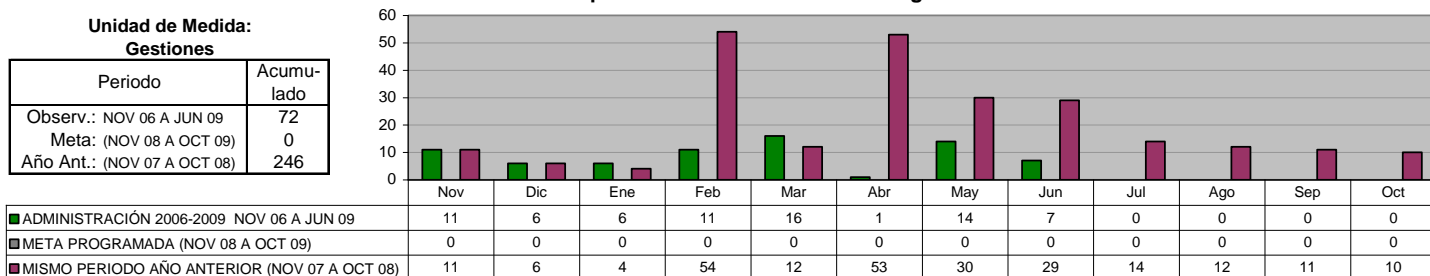
**DIRECCIÓN DE PROGRAMAS SOCIALES**  
**Coordinación con la Secretaría de Desarrollo Social de la Federación para seguir impulsando la operación del Programa Oportunidades**



**DIRECCIÓN DE PROGRAMAS SOCIALES**  
**Programa "Días en tu Colonia"**



**DIRECCIÓN DE PROGRAMAS SOCIALES**  
**Gestionar ante las Instancias Estatales y Federales el Desarrollo de Proyectos Productivos para las Familias de Menores Ingresos**

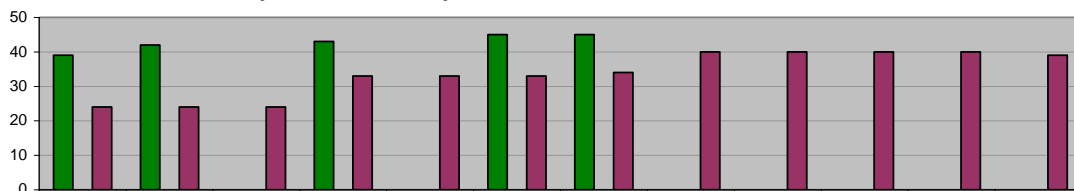


**DIRECCIÓN DE PROGRAMAS SOCIALES**

**Coordinación con la Secretaría de Desarrollo Social para seguir impulsando la operación del Programa  
 Atención a Adultos Mayores de 70 años y más en Zonas Rurales**

**Unidad de Medida:  
 Adultos Beneficiados**

Periodo	Acumulado
Observ.: NOV 06 A JUN 09	214
Meta: (NOV 08 A OCT 09)	0
Año Ant.: (NOV 07 A OCT 08)	404



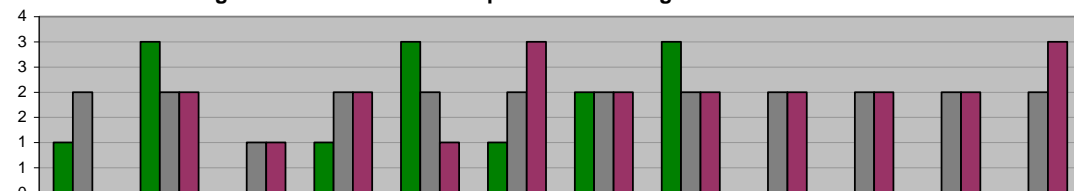
ADMINISTRACIÓN 2006-2009 NOV 06 A JUN 09	39	42	0	43	0	45	45	0	0	0	0	0
META PROGRAMADA (NOV 08 A OCT 09)	0	0	0	0	0	0	0	0	0	0	0	0
MISMO PERIODO AÑO ANTERIOR (NOV 07 A OCT 08)	24	24	24	33	33	33	34	40	40	40	40	39

**DIRECCIÓN DE PROGRAMAS SOCIALES**

**Realizar en coordinación con el Consejo Estatal de Desarrollo Social  
 la realización de Brigadas Médico-Asistencial por "Una Vida Digna"**

**Unidad de Medida:  
 Brigadas**

Periodo	Acumulado
Observ.: NOV 06 A JUN 09	14
Meta: (NOV 08 A OCT 09)	23
Año Ant.: (NOV 07 A OCT 08)	22



ADMINISTRACIÓN 2006-2009 NOV 06 A JUN 09	1	3	0	1	3	1	2	3	0	0	0	0
META PROGRAMADA (NOV 08 A OCT 09)	2	2	1	2	2	2	2	2	2	2	2	2
MISMO PERIODO AÑO ANTERIOR (NOV 07 A OCT 08)	0	2	1	2	1	3	2	2	2	2	2	3

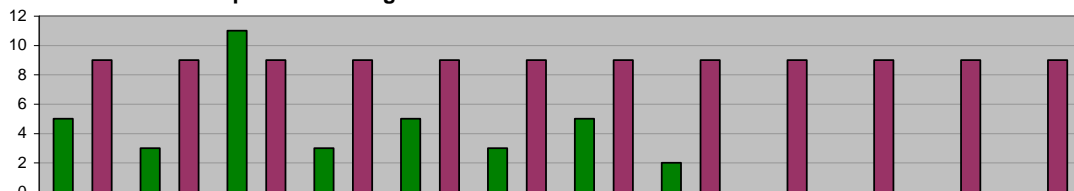
**DIRECCIÓN DE PROGRAMAS SOCIALES**

**Gestionar ante las Instancias Estatales, Federales y Organismos no Gubernamentales la implementación en el  
 Municipio de sus Programas Sociales**

**Unidad de Medida:  
 Programas**

Periodo	Acumulado %
Observ.: NOV 06 A JUN 09	-
Meta: (NOV 08 A OCT 09)	-
Año Ant.: (NOV 07 A OCT 08)	-

\*/ No Acumulable

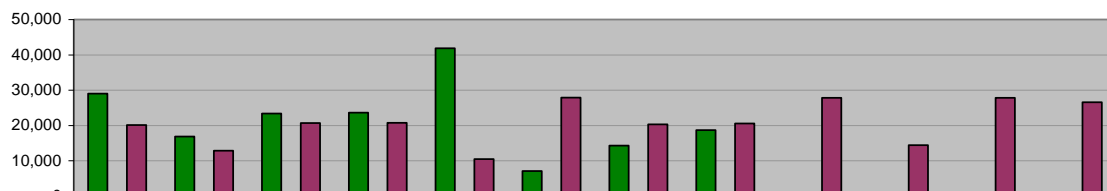


ADMINISTRACIÓN 2006-2009 NOV 06 A JUN 09	5	3	11	3	5	3	5	2	0	0	0	0
META PROGRAMADA (NOV 08 A OCT 09)	0	0	0	0	0	0	0	0	0	0	0	0
MISMO PERIODO AÑO ANTERIOR (NOV 07 A OCT 08)	9	9	9	9	9	9	9	9	9	9	9	9

**DIRECCIÓN DE EDUCACIÓN**  
**Usuarios atendidos en Bibliotecas**

**Unidad de Medida:  
 Número**

Periodo	Acumulado
Observ.: NOV 06 A JUN 09	174,728
Meta: (NOV 08 A OCT 09)	0
Año Ant.: (NOV 07 A OCT 08)	250,143



ADMINISTRACIÓN 2006-2009 NOV 06 A JUN 09	29,031	16,844	23,390	23,592	41,871	7,084	14,267	18,649	0	0	0	0
META PROGRAMADA (NOV 08 A OCT 09)	0	0	0	0	0	0	0	0	0	0	0	0
MISMO PERIODO AÑO ANTERIOR (NOV 07 A OCT 08)	20,134	12,853	20,663	20,770	10,444	27,892	20,273	20,545	27,831	14,385	27,798	26,555

**DIRECCIÓN DE EDUCACIÓN**  
**Asistentes al programa "Hora del Cuento"**

**Unidad de Medida:**  
**Número**

Periodo	Acumulado
Observ.: NOV 06 A JUN 09	17,983
Meta: (NOV 08 A OCT 09)	33,400
Año Ant.: (NOV 07 A OCT 08)	35,917

	Nov	Dic	Ene	Feb	Mar	Abr	May	Jun	Jul	Ago	Sep	Oct
■ ADMINISTRACIÓN 2006-2009 NOV 06 A JUN 09	4,095	1,526	2,092	2,926	2,892	839	1,673	1,940	0	0	0	0
■ META PROGRAMADA (NOV 08 A OCT 09)	3,000	3,000	3,300	3,500	4,000	2,000	3,000	3,500	500	1,000	3,300	3,300
■ MISMO PERIODO AÑO ANTERIOR (NOV 07 A OCT 08)	2,999	3,761	4,249	3,801	2,105	4,135	2,901	3,562	425	1,868	3,267	2,844

**DIRECCIÓN DE EDUCACIÓN**  
**Asistentes al programa "Círculo de Lectura"**

**Unidad de Medida:**  
**Número**

Periodo	Acumulado
Observ.: NOV 06 A JUN 09	10,131
Meta: (NOV 08 A OCT 09)	14,200
Año Ant.: (NOV 07 A OCT 08)	16,804

	Nov	Dic	Ene	Feb	Mar	Abr	May	Jun	Jul	Ago	Sep	Oct
■ ADMINISTRACIÓN 2006-2009 NOV 06 A JUN 09	1,518	976	1,429	1,800	1,982	374	890	1,162	0	0	0	0
■ META PROGRAMADA (NOV 08 A OCT 09)	1,100	1,100	1,250	1,250	1,250	1,250	1,500	1,250	600	1,100	1,300	1,250
■ MISMO PERIODO AÑO ANTERIOR (NOV 07 A OCT 08)	1,134	1,140	1,857	1,290	1,348	1,818	1,802	1,124	523	1,214	1,689	1,865

**DIRECCIÓN DE EDUCACIÓN**  
**Asistentes a Bibliomanualidades**

**Unidad de Medida:**  
**Número**

Periodo	Acumulado
Observ.: NOV 06 A JUN 09	6,304
Meta: (NOV 08 A OCT 09)	5,510
Año Ant.: (NOV 07 A OCT 08)	10,743

	Nov	Dic	Ene	Feb	Mar	Abr	May	Jun	Jul	Ago	Sep	Oct
■ ADMINISTRACIÓN 2006-2009 NOV 06 A JUN 09	989	807	795	872	1,325	274	587	655	0	0	0	0
■ META PROGRAMADA (NOV 08 A OCT 09)	500	500	500	10	500	500	500	500	500	500	500	500
■ MISMO PERIODO AÑO ANTERIOR (NOV 07 A OCT 08)	1,309	1,305	976	884	400	1,488	919	440	817	744	623	838

**DIRECCIÓN DE EDUCACIÓN**  
**Programa: "Los Alumnos en la Biblioteca"**

**Unidad de Medida:**  
**Alumnos**

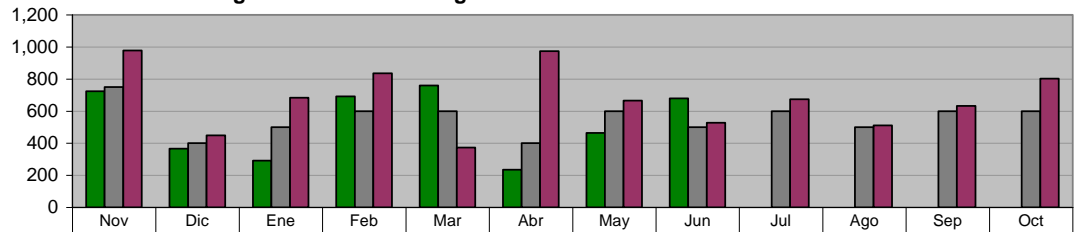
Periodo	Acumulado
Observ.: NOV 06 A JUN 09	19,903
Meta: (NOV 08 A OCT 09)	17,750
Año Ant.: (NOV 07 A OCT 08)	30,233

	Nov	Dic	Ene	Feb	Mar	Abr	May	Jun	Jul	Ago	Sep	Oct
■ ADMINISTRACIÓN 2006-2009 NOV 06 A JUN 09	4,742	2,861	2,445	3,600	3,612	463	1,012	1,168	0	0	0	0
■ META PROGRAMADA (NOV 08 A OCT 09)	1,750	1,250	1,500	2,500	1,500	1,250	1,750	1,750	250	500	2,500	1,250
■ MISMO PERIODO AÑO ANTERIOR (NOV 07 A OCT 08)	3,035	1,540	3,234	3,611	2,098	3,014	2,889	3,202	522	816	3,325	2,947

**DIRECCIÓN DE EDUCACIÓN**  
**Programa: "Biblioteca Digital"**

**Unidad de Medida:**  
**Usuarios**

Periodo	Acumulado
Observ.: NOV 06 A JUN 09	4,211
Meta: (NOV 08 A OCT 09)	6,650
Año Ant.: (NOV 07 A OCT 08)	8,106

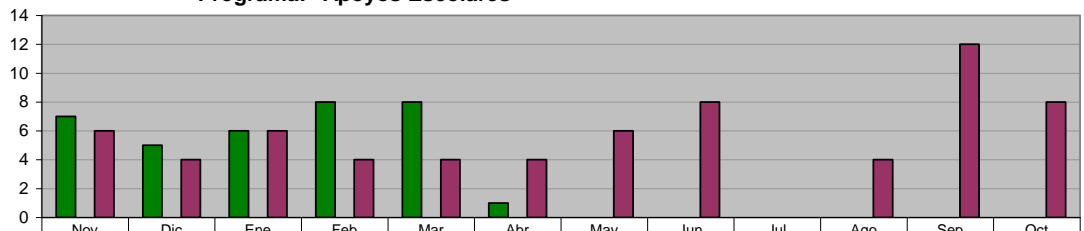


	Nov	Dic	Ene	Feb	Mar	Abr	May	Jun	Jul	Ago	Sep	Oct
■ ADMINISTRACIÓN 2006-2009 NOV 06 A JUN 09	723	366	292	692	760	235	464	679	0	0	0	0
■ META PROGRAMADA (NOV 08 A OCT 09)	750	400	500	600	600	400	600	500	600	500	600	600
■ MISMO PERIODO AÑO ANTERIOR (NOV 07 A OCT 08)	978	449	683	835	373	974	666	528	674	511	633	802

**DIRECCIÓN DE EDUCACIÓN**  
**Programa: "Apoyos Escolares"**

**Unidad de Medida:**  
**Paquetes Entregados**

Periodo	Acumulado
Observ.: NOV 06 A JUN 09	35
Meta: (NOV 08 A OCT 09)	0
Año Ant.: (NOV 07 A OCT 08)	66



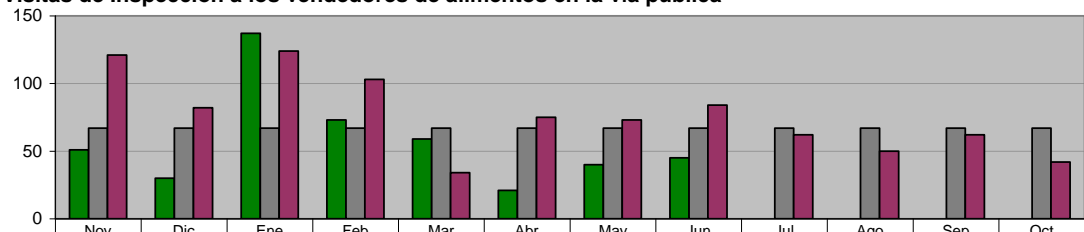
	Nov	Dic	Ene	Feb	Mar	Abr	May	Jun	Jul	Ago	Sep	Oct
■ ADMINISTRACIÓN 2006-2009 NOV 06 A JUN 09	7	5	6	8	8	1	0	0	0	0	0	0
■ META PROGRAMADA (NOV 08 A OCT 09)	0	0	0	0	0	0	0	0	0	0	0	0
■ MISMO PERIODO AÑO ANTERIOR (NOV 07 A OCT 08)	6	4	6	4	4	4	6	8	0	4	12	8

**DIRECCIÓN SALUD PÚBLICA**

**Visitas de Inspección a los vendedores de alimentos en la vía pública**

**Unidad de Medida:**  
**Inspecciones**

Periodo	Acumulado
Observ.: NOV 06 A JUN 09	456
Meta: (NOV 08 A OCT 09)	804
Año Ant.: (NOV 07 A OCT 08)	912



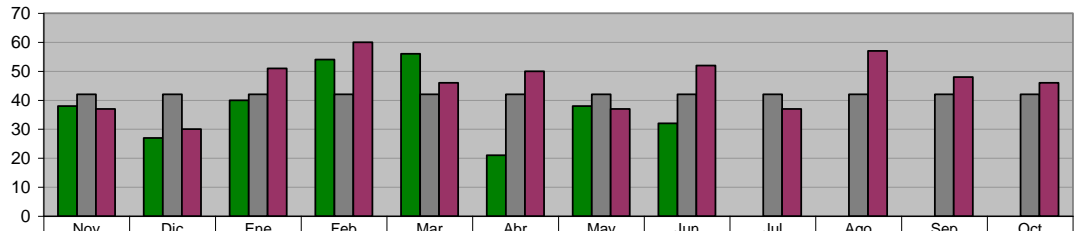
	Nov	Dic	Ene	Feb	Mar	Abr	May	Jun	Jul	Ago	Sep	Oct
■ ADMINISTRACIÓN 2006-2009 NOV 06 A JUN 09	51	30	137	73	59	21	40	45	0	0	0	0
■ META PROGRAMADA (NOV 08 A OCT 09)	67	67	67	67	67	67	67	67	67	67	67	67
■ MISMO PERIODO AÑO ANTERIOR (NOV 07 A OCT 08)	121	82	124	103	34	75	73	84	62	50	62	42

**DIRECCIÓN SALUD PÚBLICA**

**Vistos Buenos de Salud**

**Unidad de Medida:**  
**Vo. Bo.**

Periodo	Acumulado
Observ.: NOV 06 A JUN 09	306
Meta: (NOV 08 A OCT 09)	504
Año Ant.: (NOV 07 A OCT 08)	551



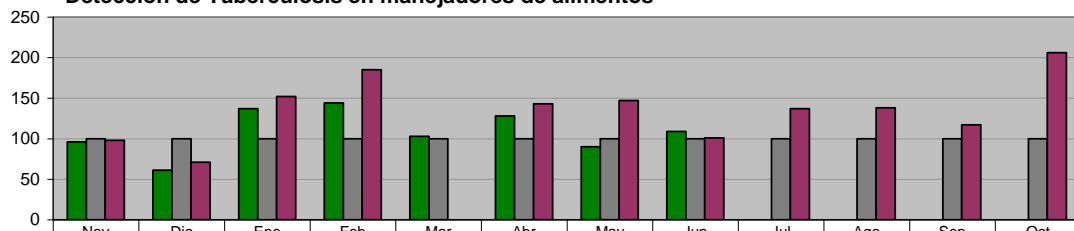
	Nov	Dic	Ene	Feb	Mar	Abr	May	Jun	Jul	Ago	Sep	Oct
■ ADMINISTRACIÓN 2006-2009 NOV 06 A JUN 09	38	27	40	54	56	21	38	32	0	0	0	0
■ META PROGRAMADA (NOV 08 A OCT 09)	42	42	42	42	42	42	42	42	42	42	42	42
■ MISMO PERIODO AÑO ANTERIOR (NOV 07 A OCT 08)	37	30	51	60	46	50	37	52	37	57	48	46

**DIRECCIÓN SALUD PÚBLICA**

**Detección de Tuberculosis en manejadores de alimentos**

Unidad de Medida:  
Muestras

Periodo	Acumulado
Observ.: NOV 06 A JUN 09	868
Meta: (NOV 08 A OCT 09)	1,200
Año Ant.: (NOV 07 A OCT 08)	1,495



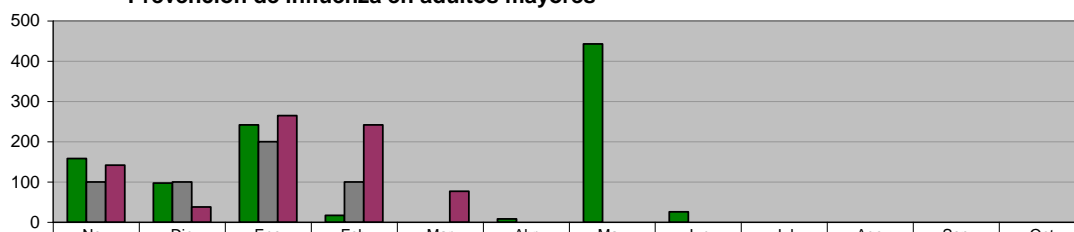
	Nov	Dic	Ene	Feb	Mar	Abr	May	Jun	Jul	Ago	Sep	Oct
■ ADMINISTRACIÓN 2006-2009 NOV 06 A JUN 09	96	61	137	144	103	128	90	109	0	0	0	0
■ META PROGRAMADA (NOV 08 A OCT 09)	100	100	100	100	100	100	100	100	100	100	100	100
■ MISMO PERIODO AÑO ANTERIOR (NOV 07 A OCT 08)	98	71	152	185	0	143	147	101	137	138	117	206

**DIRECCIÓN SALUD PÚBLICA**

**Prevención de influenza en adultos mayores**

Unidad de Medida:  
Dosis

Periodo	Acumulado
Observ.: NOV 06 A JUN 09	991
Meta: (NOV 08 A OCT 09)	500
Año Ant.: (NOV 07 A OCT 08)	764



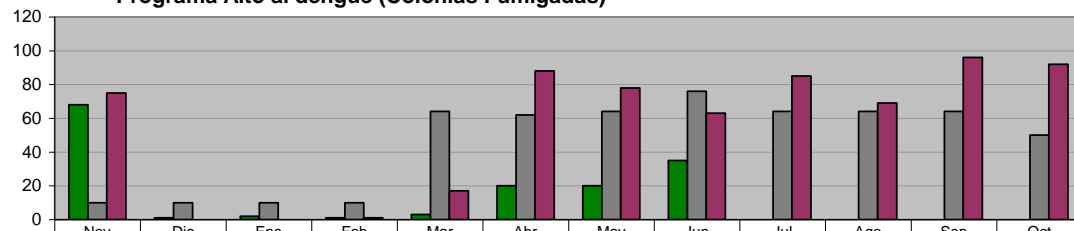
	Nov	Dic	Ene	Feb	Mar	Abr	May	Jun	Jul	Ago	Sep	Oct
■ ADMINISTRACIÓN 2006-2009 NOV 06 A JUN 09	158	97	242	17	0	8	443	26	0	0	0	0
■ META PROGRAMADA (NOV 08 A OCT 09)	100	100	200	100	0	0	0	0	0	0	0	0
■ MISMO PERIODO AÑO ANTERIOR (NOV 07 A OCT 08)	142	38	265	242	77	0	0	0	0	0	0	0

**DIRECCIÓN SALUD PÚBLICA**

**Programa Alto al dengue (Colonias Fumigadas)**

Unidad de Medida:  
Colonias

Periodo	Acumulado
Observ.: NOV 06 A JUN 09	150
Meta: (NOV 08 A OCT 09)	548
Año Ant.: (NOV 07 A OCT 08)	664



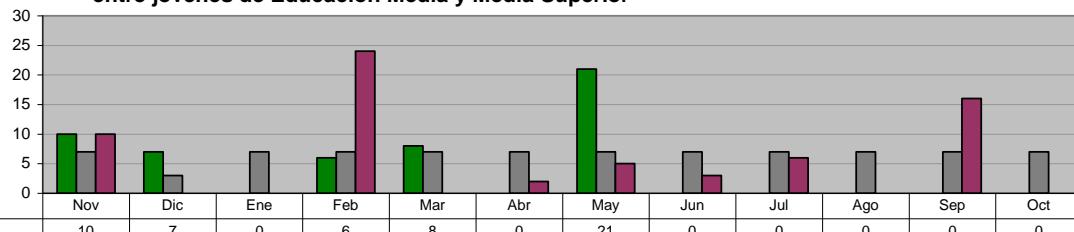
	Nov	Dic	Ene	Feb	Mar	Abr	May	Jun	Jul	Ago	Sep	Oct
■ ADMINISTRACIÓN 2006-2009 NOV 06 A JUN 09	68	1	2	1	3	20	20	35	0	0	0	0
■ META PROGRAMADA (NOV 08 A OCT 09)	10	10	10	10	64	62	64	76	64	64	64	50
■ MISMO PERIODO AÑO ANTERIOR (NOV 07 A OCT 08)	75	0	0	1	17	88	78	63	85	69	96	92

**DIRECCIÓN SALUD PÚBLICA**

**Trabajando por tu salud (VIH/SIDA) en Campañas de Información sobre la Salud Reproductiva entre jóvenes de Educación Media y Media Superior**

Unidad de Medida:  
Sesiones

Periodo	Acumulado
Observ.: NOV 06 A JUN 09	52
Meta: (NOV 08 A OCT 09)	80
Año Ant.: (NOV 07 A OCT 08)	66



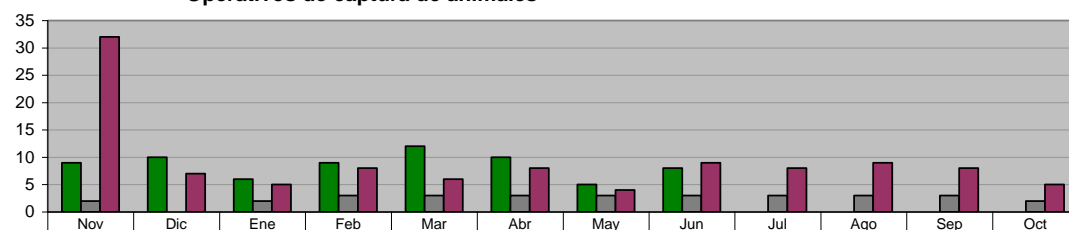
	Nov	Dic	Ene	Feb	Mar	Abr	May	Jun	Jul	Ago	Sep	Oct
■ ADMINISTRACIÓN 2006-2009 NOV 06 A JUN 09	10	7	0	6	8	0	21	0	0	0	0	0
■ META PROGRAMADA (NOV 08 A OCT 09)	7	3	7	7	7	7	7	7	7	7	7	7
■ MISMO PERIODO AÑO ANTERIOR (NOV 07 A OCT 08)	10	0	0	24	0	2	5	3	6	0	16	0

**DIRECCIÓN SALUD PÚBLICA**  
**Operativos de captura de animales**

**Unidad de Medida:**  
**Número**

Periodo	Acumulado
Observ.: NOV 06 A JUN 09	69
Meta: (NOV 08 A OCT 09)	30
Año Ant.: (NOV 07 A OCT 08)	109

	Nov	Dic	Ene	Feb	Mar	Abr	May	Jun	Jul	Ago	Sep	Oct
■ ADMINISTRACIÓN 2006-2009 NOV 06 A JUN 09	9	10	6	9	12	10	5	8	0	0	0	0
■ META PROGRAMADA (NOV 08 A OCT 09)	2	0	2	3	3	3	3	3	3	3	3	2
■ MISMO PERIODO AÑO ANTERIOR (NOV 07 A OCT 08)	32	7	5	8	6	8	4	9	8	9	8	5

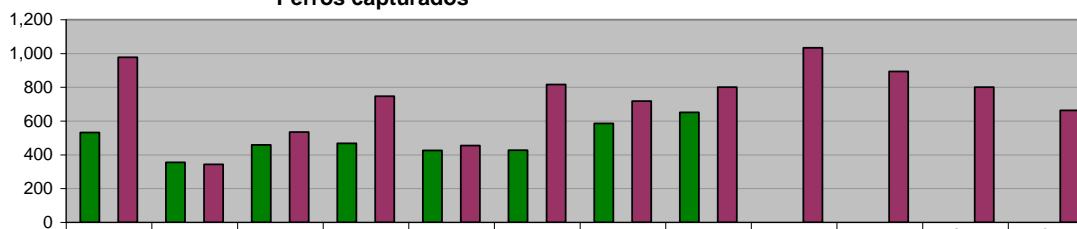


**DIRECCIÓN SALUD PÚBLICA**  
**Perros capturados**

**Unidad de Medida:**  
**Número**

Periodo	Acumulado
Observ.: NOV 06 A JUN 09	3,903
Meta: (NOV 08 A OCT 09)	0
Año Ant.: (NOV 07 A OCT 08)	8,783

	Nov	Dic	Ene	Feb	Mar	Abr	May	Jun	Jul	Ago	Sep	Oct
■ ADMINISTRACIÓN 2006-2009 NOV 06 A JUN 09	532	355	459	468	426	427	585	651	0	0	0	0
■ META PROGRAMADA (NOV 08 A OCT 09)	0	0	0	0	0	0	0	0	0	0	0	0
■ MISMO PERIODO AÑO ANTERIOR (NOV 07 A OCT 08)	977	343	534	747	455	816	718	801	1,034	894	801	663

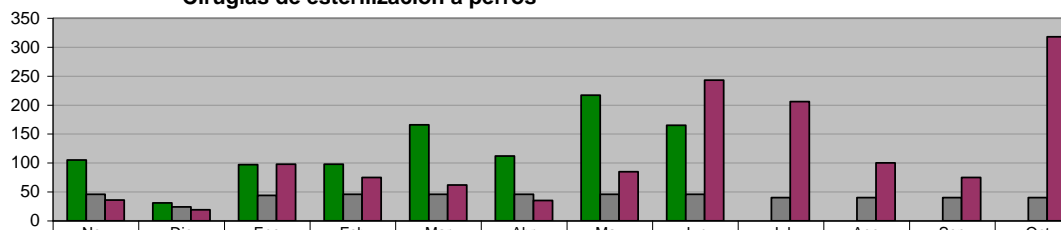


**DIRECCIÓN SALUD PÚBLICA**  
**Cirugías de esterilización a perros**

**Unidad de Medida:**  
**Número**

Periodo	Acumulado
Observ.: NOV 06 A JUN 09	991
Meta: (NOV 08 A OCT 09)	504
Año Ant.: (NOV 07 A OCT 08)	1,352

	Nov	Dic	Ene	Feb	Mar	Abr	May	Jun	Jul	Ago	Sep	Oct
■ ADMINISTRACIÓN 2006-2009 NOV 06 A JUN 09	105	31	97	98	166	112	217	165	0	0	0	0
■ META PROGRAMADA (NOV 08 A OCT 09)	46	24	44	46	46	46	46	46	40	40	40	40
■ MISMO PERIODO AÑO ANTERIOR (NOV 07 A OCT 08)	36	19	98	75	62	35	85	243	206	100	75	318

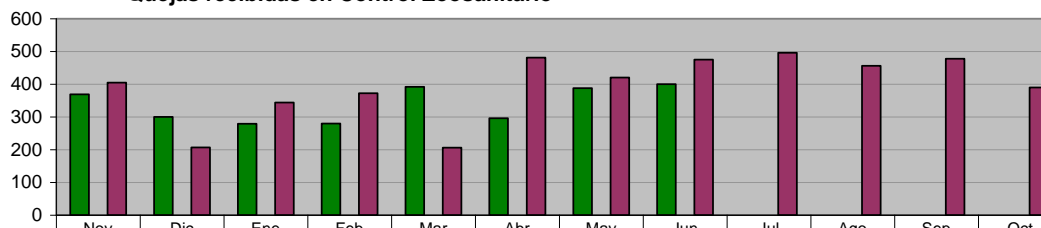


**DIRECCIÓN SALUD PÚBLICA**  
**Quejas recibidas en Control Zoonosario**

**Unidad de Medida:**  
**Número**

Periodo	Acumulado
Observ.: NOV 06 A JUN 09	2,704
Meta: (NOV 08 A OCT 09)	0
Año Ant.: (NOV 07 A OCT 08)	4,730

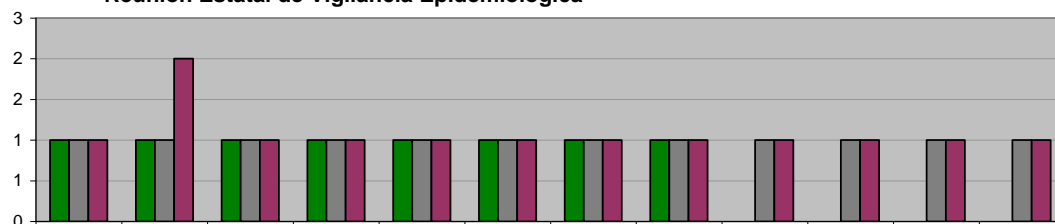
	Nov	Dic	Ene	Feb	Mar	Abr	May	Jun	Jul	Ago	Sep	Oct
■ ADMINISTRACIÓN 2006-2009 NOV 06 A JUN 09	369	300	279	280	392	296	388	400	0	0	0	0
■ META PROGRAMADA (NOV 08 A OCT 09)	0	0	0	0	0	0	0	0	0	0	0	0
■ MISMO PERIODO AÑO ANTERIOR (NOV 07 A OCT 08)	405	207	344	372	206	481	420	475	496	456	478	390



**DIRECCIÓN SALUD PÚBLICA**  
**Reunión Estatal de Vigilancia Epidemiológica**

Unidad de Medida:  
 Reuniones

Periodo	Acumulado
Observ.: NOV 06 A JUN 09	8
Meta: (NOV 08 A OCT 09)	12
Año Ant.: (NOV 07 A OCT 08)	13

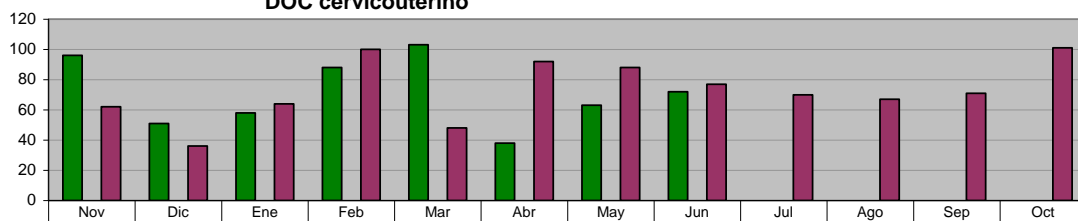


■ ADMINISTRACIÓN 2006-2009 NOV 06 A JUN 09	1	1	1	1	1	1	1	1	1	0	0	0	0
■ META PROGRAMADA (NOV 08 A OCT 09)	1	1	1	1	1	1	1	1	1	1	1	1	1
■ MISMO PERIODO AÑO ANTERIOR (NOV 07 A OCT 08)	1	2	1	1	1	1	1	1	1	1	1	1	1

**DIRECCIÓN SALUD PÚBLICA**  
**CLÍNICA DE LA MUJER**  
**DOC cervicouterino**

Unidad de Medida:  
 Consulta

Periodo	Acumulado
Observ.: NOV 06 A JUN 09	569
Meta: (NOV 08 A OCT 09)	0
Año Ant.: (NOV 07 A OCT 08)	876

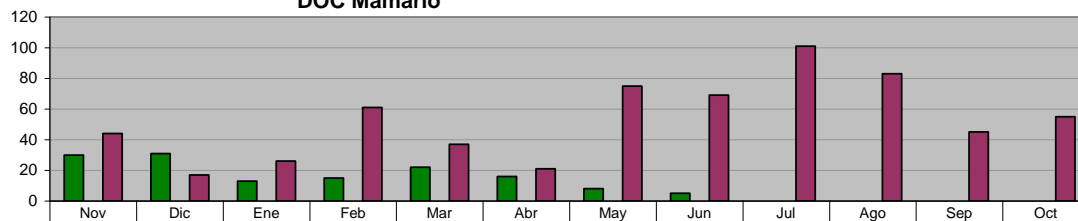


■ ADMINISTRACIÓN 2006-2009 NOV 06 A JUN 09	96	51	58	88	103	38	63	72	0	0	0	0
■ META PROGRAMADA (NOV 08 A OCT 09)	0	0	0	0	0	0	0	0	0	0	0	0
■ MISMO PERIODO AÑO ANTERIOR (NOV 07 A OCT 08)	62	36	64	100	48	92	88	77	70	67	71	101

**DIRECCIÓN SALUD PÚBLICA**  
**CLÍNICA DE LA MUJER**  
**DOC Mamario**

Unidad de Medida:  
 Consulta

Periodo	Acumulado
Observ.: NOV 06 A JUN 09	140
Meta: (NOV 08 A OCT 09)	0
Año Ant.: (NOV 07 A OCT 08)	634

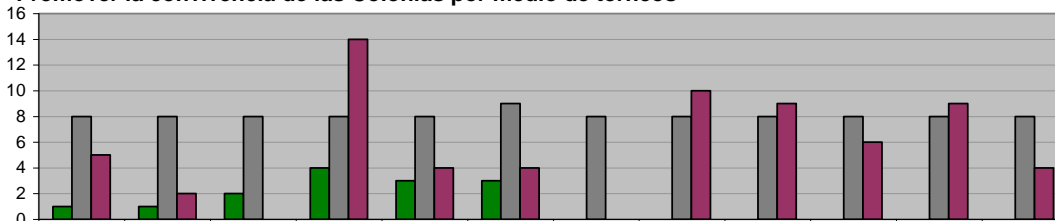


■ ADMINISTRACIÓN 2006-2009 NOV 06 A JUN 09	30	31	13	15	22	16	8	5	0	0	0	0
■ META PROGRAMADA (NOV 08 A OCT 09)	0	0	0	0	0	0	0	0	0	0	0	0
■ MISMO PERIODO AÑO ANTERIOR (NOV 07 A OCT 08)	44	17	26	61	37	21	75	69	101	83	45	55

**DIRECCIÓN DE DEPORTES**  
**Promover la convivencia de las Colonias por medio de torneos**

Unidad de Medida:  
 Eventos

Periodo	Acumulado
Observ.: NOV 06 A JUN 09	14
Meta: (NOV 08 A OCT 09)	97
Año Ant.: (NOV 07 A OCT 08)	67



■ ADMINISTRACIÓN 2006-2009 NOV 06 A JUN 09	1	1	2	4	3	3	0	0	0	0	0	0
■ META PROGRAMADA (NOV 08 A OCT 09)	8	8	8	8	8	9	8	8	8	8	8	8
■ MISMO PERIODO AÑO ANTERIOR (NOV 07 A OCT 08)	5	2	0	14	4	4	0	10	9	6	9	4



**DIRECCIÓN DE DEPORTES**  
**Participación en todos los eventos selectivos estatales**

Unidad de Medida:  
 Participación

Periodo	Acumulado
Observ.: NOV 06 A JUN 09	1
Meta: (NOV 08 A OCT 09)	12
Año Ant.: (NOV 07 A OCT 08)	54

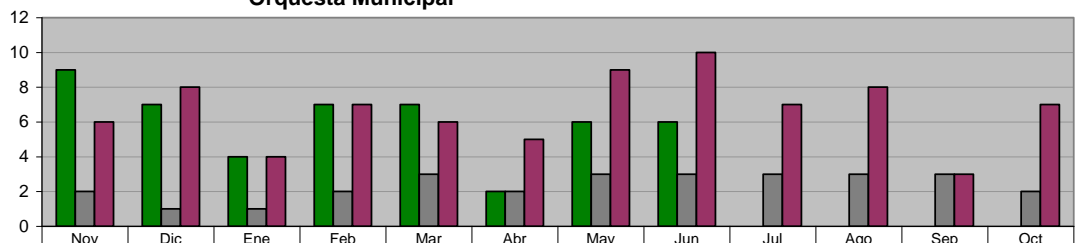


ADMINISTRACIÓN 2006-2009 NOV 06 A JUN 09	0	0	0	0	0	0	1	0	0	0	0	0
META PROGRAMADA (NOV 08 A OCT 09)	0	0	11	0	0	0	0	0	0	1	0	0
MISMO PERIODO AÑO ANTERIOR (NOV 07 A OCT 08)	47	1	2	2	0	2	0	0	0	0	0	0

**DIRECCIÓN DE CULTURA Y RECREACIÓN**  
**Orquesta Municipal**

Unidad de Medida:  
 Eventos

Periodo	Acumulado
Observ.: NOV 06 A JUN 09	48
Meta: (NOV 08 A OCT 09)	28
Año Ant.: (NOV 07 A OCT 08)	80

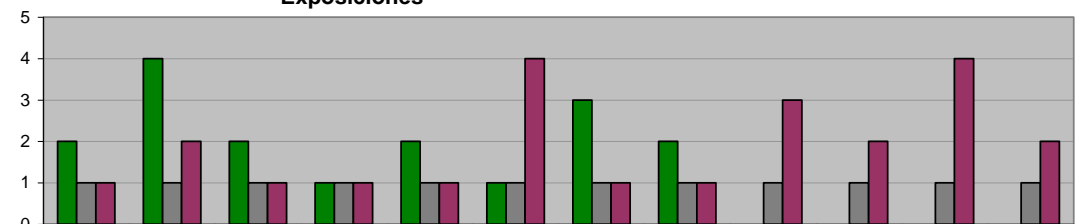


ADMINISTRACIÓN 2006-2009 NOV 06 A JUN 09	9	7	4	7	7	2	6	6	0	0	0	0
META PROGRAMADA (NOV 08 A OCT 09)	2	1	1	2	3	2	3	3	3	3	3	2
MISMO PERIODO AÑO ANTERIOR (NOV 07 A OCT 08)	6	8	4	7	6	5	9	10	7	8	3	7

**DIRECCIÓN DE CULTURA Y RECREACIÓN**  
**Exposiciones**

Unidad de Medida:  
 Número

Periodo	Acumulado
Observ.: NOV 06 A JUN 09	17
Meta: (NOV 08 A OCT 09)	12
Año Ant.: (NOV 07 A OCT 08)	23

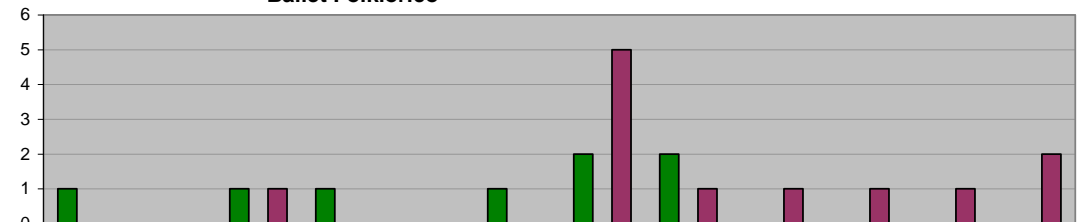


ADMINISTRACIÓN 2006-2009 NOV 06 A JUN 09	2	4	2	1	2	1	3	2	0	0	0	0
META PROGRAMADA (NOV 08 A OCT 09)	1	1	1	1	1	1	1	1	1	1	1	1
MISMO PERIODO AÑO ANTERIOR (NOV 07 A OCT 08)	1	2	1	1	1	4	1	1	3	2	4	2

**DIRECCIÓN DE CULTURA Y RECREACIÓN**  
**Ballet Folklórico**

Unidad de Medida:  
 Presentaciones

Periodo	Acumulado
Observ.: NOV 06 A JUN 09	8
Meta: (NOV 08 A OCT 09)	0
Año Ant.: (NOV 07 A OCT 08)	12




ADMINISTRACIÓN 2006-2009 NOV 06 A JUN 09	1	0	1	1	0	1	2	2	0	0	0	0
META PROGRAMADA (NOV 08 A OCT 09)	0	0	0	0	0	0	0	0	0	0	0	0
MISMO PERIODO AÑO ANTERIOR (NOV 07 A OCT 08)	0	0	1	0	0	0	5	1	1	1	1	2

**DIRECCIÓN DE CULTURA Y RECREACIÓN**  
**Monumental Coro Infantil de Ciudad Guadalupe**

**Unidad de Medida:**  
Presentaciones

Periodo	Acumulado
Observ.: NOV 06 A JUN 09	6
Meta: (NOV 08 A OCT 09)	0
Año Ant.: (NOV 07 A OCT 08)	6



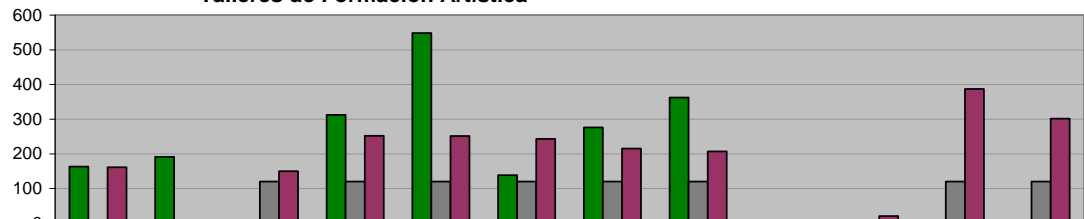
ADMINISTRACIÓN 2006-2009 NOV 06 A JUN 09	1	5	0	0	0	0	0	0	0	0	0	0
META PROGRAMADA (NOV 08 A OCT 09)	0	0	0	0	0	0	0	0	0	0	0	0
MISMO PERIODO AÑO ANTERIOR (NOV 07 A OCT 08)	1	5	0	0	0	0	0	0	0	0	0	0

**DIRECCIÓN DE CULTURA Y RECREACIÓN**  
**Talleres de Formación Artística**

**Unidad de Medida:**  
Alumnos Inscritos

Periodo	Acumulado */
Observ.: NOV 06 A JUN 09	-
Meta: (NOV 08 A OCT 09)	-
Año Ant.: (NOV 07 A OCT 08)	-

\*/ No Acumulado

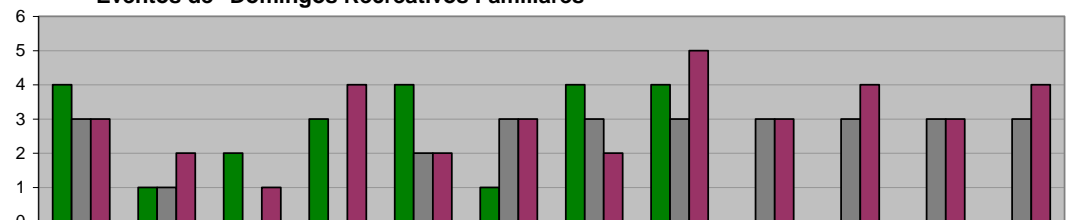


ADMINISTRACIÓN 2006-2009 NOV 06 A JUN 09	163	191	0	312	548	138	276	362	0	0	0	0
META PROGRAMADA (NOV 08 A OCT 09)	0	0	120	120	120	120	120	120	0	0	120	120
MISMO PERIODO AÑO ANTERIOR (NOV 07 A OCT 08)	161	0	150	252	251	243	215	207	0	20	387	301

**DIRECCIÓN DE CULTURA Y RECREACIÓN**  
**Eventos de "Domingos Recreativos Familiares"**

**Unidad de Medida:**  
Eventos

Periodo	Acumulado
Observ.: NOV 06 A JUN 09	23
Meta: (NOV 08 A OCT 09)	27
Año Ant.: (NOV 07 A OCT 08)	36

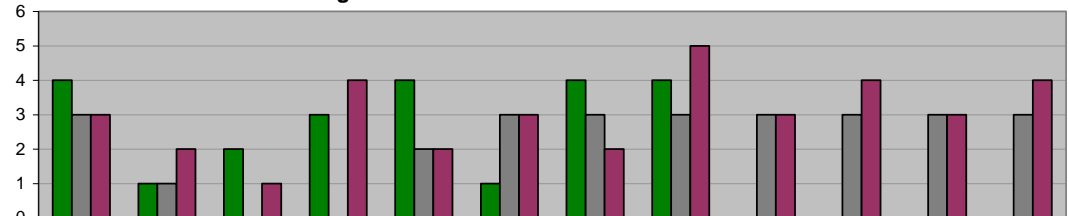


ADMINISTRACIÓN 2006-2009 NOV 06 A JUN 09	4	1	2	3	4	1	4	4	0	0	0	0
META PROGRAMADA (NOV 08 A OCT 09)	3	1	0	0	2	3	3	3	3	3	3	3
MISMO PERIODO AÑO ANTERIOR (NOV 07 A OCT 08)	3	2	1	4	2	3	2	5	3	4	3	4

**DIRECCIÓN DE CULTURA Y RECREACIÓN**  
**Baile de salón en domingos recreativos familiares**

**Unidad de Medida:**  
Eventos

Periodo	Acumulado
Observ.: NOV 06 A JUN 09	23
Meta: (NOV 08 A OCT 09)	27
Año Ant.: (NOV 07 A OCT 08)	36

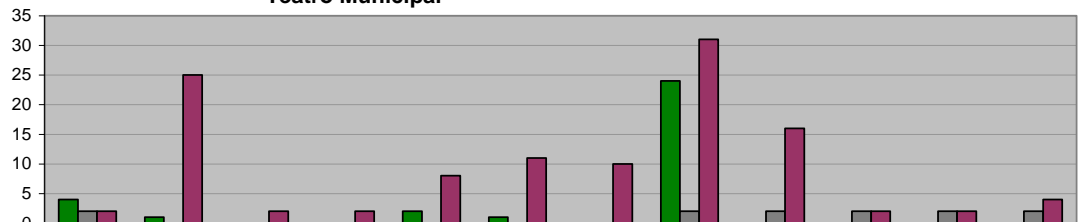


ADMINISTRACIÓN 2006-2009 NOV 06 A JUN 09	4	1	2	3	4	1	4	4	0	0	0	0
META PROGRAMADA (NOV 08 A OCT 09)	3	1	0	0	2	3	3	3	3	3	3	3
MISMO PERIODO AÑO ANTERIOR (NOV 07 A OCT 08)	3	2	1	4	2	3	2	5	3	4	3	4

**DIRECCIÓN DE CULTURA Y RECREACIÓN**  
**Teatro Municipal**

**Unidad de Medida:**  
**Contratos**

Periodo	Acumulado
Observ.: NOV 06 A JUN 09	32
Meta: (NOV 08 A OCT 09)	12
Año Ant.: (NOV 07 A OCT 08)	115



	Nov	Dic	Ene	Feb	Mar	Abr	May	Jun	Jul	Ago	Sep	Oct
■ ADMINISTRACIÓN 2006-2009 NOV 06 A JUN 09	4	1	0	0	2	1	0	24	0	0	0	0
■ META PROGRAMADA (NOV 08 A OCT 09)	2	0	0	0	0	0	0	2	2	2	2	2
■ MISMO PERIODO AÑO ANTERIOR (NOV 07 A OCT 08)	2	25	2	2	8	11	10	31	16	2	2	4

**SECRETARÍA DE ADMINISTRACIÓN**

**DIRECCIÓN DE RECURSOS HUMANOS**  
**Relación del Personal del Municipio: Sindicalizados**

**Unidad de Medida:**  
Número

Periodo	Acumulado */
Observ.: NOV 06 A JUN 09	-
Meta: (NOV 08 A OCT 09)	-
Año Ant.: (NOV 07 A OCT 08)	-

\*/ No Acumulable

	Nov	Dic	Ene	Feb	Mar	Abr	May	Jun	Jul	Ago	Sep	Oct
■ ADMINISTRACIÓN 2006-2009 NOV 06 A JUN 09	1,345	1,346	1,343	1,347	1,497	1,500	1,504	1,516	0	0	0	0
■ META PROGRAMADA (NOV 08 A OCT 09)	0	0	0	0	0	0	0	0	0	0	0	0
■ MISMO PERIODO AÑO ANTERIOR (NOV 07 A OCT 08)	1,174	1,179	1,170	1,178	1,256	1,289	1,289	1,328	1,324	1,337	1,344	1,347

**DIRECCIÓN DE RECURSOS HUMANOS**  
**Relación del Personal del Municipio: Personal de Confianza**

**Unidad de Medida:**  
Número

Periodo	Acumulado */
Observ.: NOV 06 A JUN 09	-
Meta: (NOV 08 A OCT 09)	-
Año Ant.: (NOV 07 A OCT 08)	-

\*/ No Acumulable

	Nov	Dic	Ene	Feb	Mar	Abr	May	Jun	Jul	Ago	Sep	Oct
■ ADMINISTRACIÓN 2006-2009 NOV 06 A JUN 09	2,595	2,569	2,558	2,617	2,536	2,524	2,535	2,519	0	0	0	0
■ META PROGRAMADA (NOV 08 A OCT 09)	0	0	0	0	0	0	0	0	0	0	0	0
■ MISMO PERIODO AÑO ANTERIOR (NOV 07 A OCT 08)	2,563	2,589	2,579	2,600	2,537	2,542	2,558	2,561	2,574	2,574	2,582	2,585

**DIRECCIÓN DE RECURSOS HUMANOS**  
**Relación del Personal del Municipio: Lista de Raya**

**Unidad de Medida:**  
Número

Periodo	Acumulado */
Observ.: NOV 06 A JUN 09	-
Meta: (NOV 08 A OCT 09)	-
Año Ant.: (NOV 07 A OCT 08)	-

\*/ No Acumulable

	Nov	Dic	Ene	Feb	Mar	Abr	May	Jun	Jul	Ago	Sep	Oct
■ ADMINISTRACIÓN 2006-2009 NOV 06 A JUN 09	541	550	527	535	534	538	545	532	0	0	0	0
■ META PROGRAMADA (NOV 08 A OCT 09)	0	0	0	0	0	0	0	0	0	0	0	0
■ MISMO PERIODO AÑO ANTERIOR (NOV 07 A OCT 08)	591	597	559	576	598	605	620	593	589	574	564	557

**DIRECCIÓN DE RECURSOS HUMANOS**  
**Relación del Personal del Municipio: Total Personal del Municipio**

**Unidad de Medida:**  
Número

Periodo	Acumulado */
Observ.: NOV 06 A JUN 09	-
Meta: (NOV 08 A OCT 09)	-
Año Ant.: (NOV 07 A OCT 08)	-

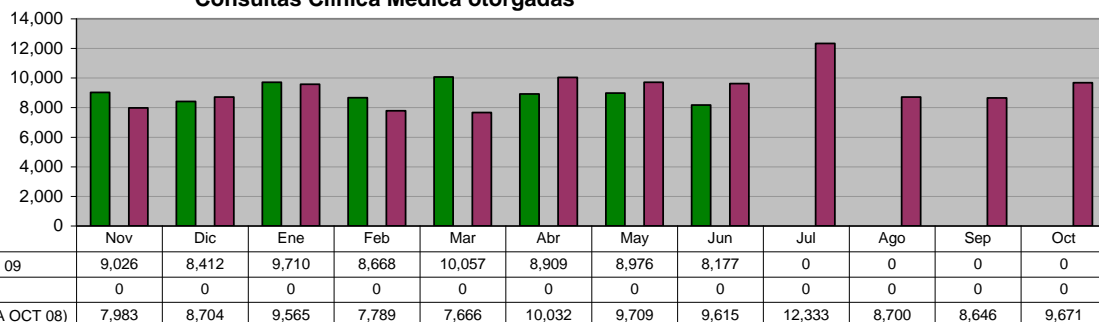
\*/ No Acumulable

	Nov	Dic	Ene	Feb	Mar	Abr	May	Jun	Jul	Ago	Sep	Oct
■ ADMINISTRACIÓN 2006-2009 NOV 06 A JUN 09	4,481	4,465	4,428	4,499	4,567	4,562	4,584	4,567	0	0	0	0
■ META PROGRAMADA (NOV 08 A OCT 09)	0	0	0	0	0	0	0	0	0	0	0	0
■ MISMO PERIODO AÑO ANTERIOR (NOV 07 A OCT 08)	4,328	4,344	4,308	4,354	4,391	4,436	4,467	4,482	4,487	4,485	4,490	4,489

**COORDINACIÓN CLÍNICA MÉDICA**  
**Consultas Clínica Médica otorgadas**

Unidad de Medida:  
Número

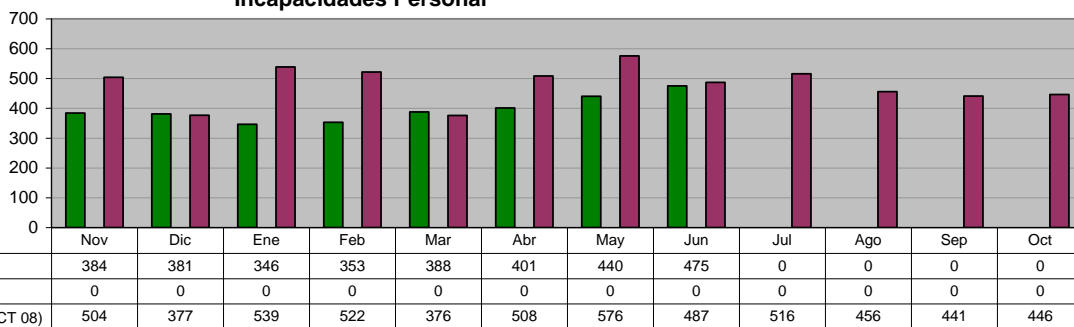
Periodo	Acumulado
Observ.: NOV 06 A JUN 09	71,935
Meta: (NOV 08 A OCT 09)	0
Año Ant.: (NOV 07 A OCT 08)	110,413



**COORDINACIÓN CLÍNICA MÉDICA**  
**Incapacidades Personal**

Unidad de Medida:  
Número

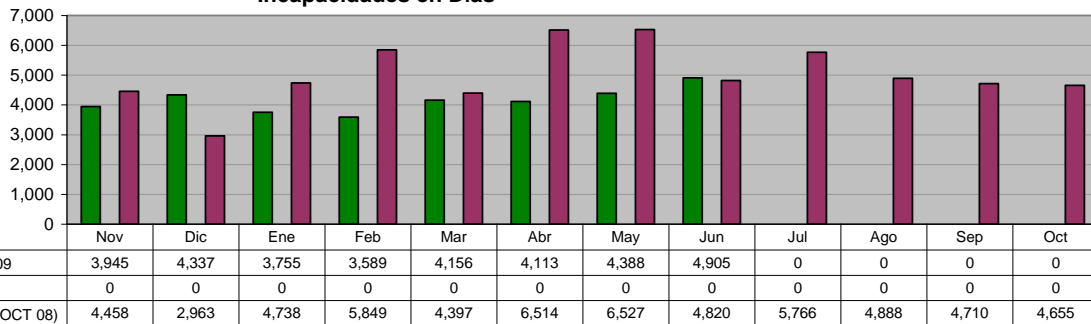
Periodo	Acumulado
Observ.: NOV 06 A JUN 09	3,168
Meta: (NOV 08 A OCT 09)	0
Año Ant.: (NOV 07 A OCT 08)	5,748



**COORDINACIÓN CLÍNICA MÉDICA**  
**Incapacidades en Días**

Unidad de Medida:  
Número

Periodo	Acumulado
Observ.: NOV 06 A JUN 09	33,188
Meta: (NOV 08 A OCT 09)	0
Año Ant.: (NOV 07 A OCT 08)	60,285

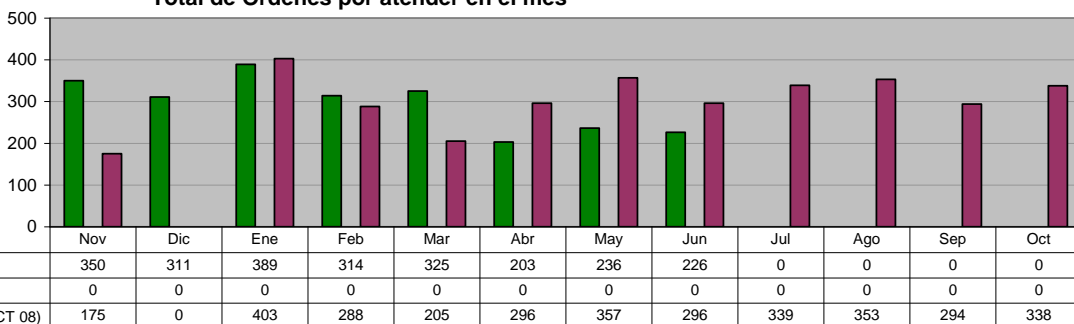


**DIRECCIÓN DE MANTENIMIENTO**  
**Total de Ordenes por atender en el mes**

Unidad de Medida:  
Número

Periodo	Acumulado */
Observ.: NOV 06 A JUN 09	-
Meta: (NOV 08 A OCT 09)	-
Año Ant.: (NOV 07 A OCT 08)	-

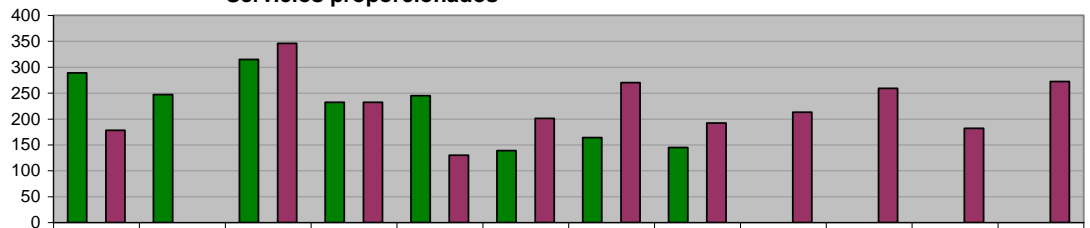
\*/ No Acumulable



**DIRECCIÓN DE MANTENIMIENTO**  
**Servicios proporcionados**

**Unidad de Medida:**  
Número

Periodo	Acumulado
Observ.: NOV 06 A JUN 09	1,776
Meta: (NOV 08 A OCT 09)	0
Año Ant.: (NOV 07 A OCT 08)	2,475

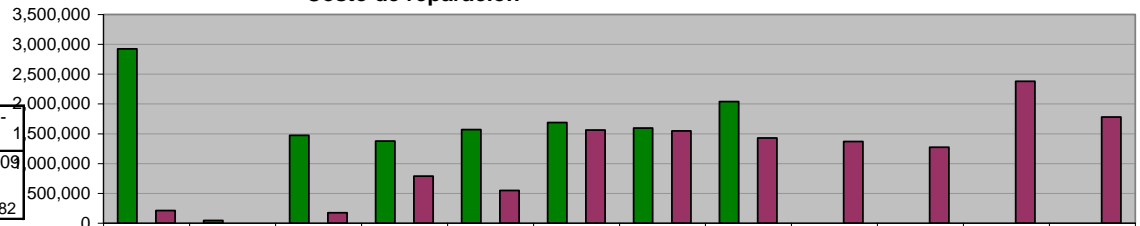


	Nov	Dic	Ene	Feb	Mar	Abr	May	Jun	Jul	Ago	Sep	Oct
ADMINISTRACIÓN 2006-2009 NOV 06 A JUN 09	289	247	315	232	245	139	164	145	0	0	0	0
META PROGRAMADA (NOV 08 A OCT 09)	0	0	0	0	0	0	0	0	0	0	0	0
MISMO PERIODO AÑO ANTERIOR (NOV 07 A OCT 08)	178	0	346	232	130	201	270	192	213	259	182	272

**DIRECCIÓN DE MANTENIMIENTO**  
**Costo de reparación**

**Unidad de Medida:**  
\$

Periodo	Acumulado
Observ.: NOV 06 A JUN 09	12,707,009
Meta: (NOV 08 A OCT 09)	0
Año Ant.: (NOV 07 A OCT 08)	13,056,282



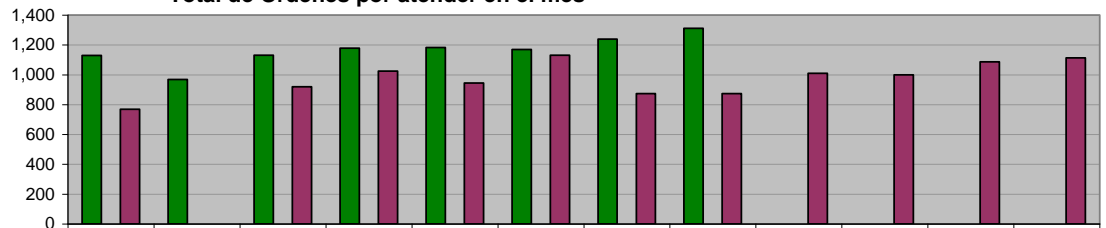
	Nov	Dic	Ene	Feb	Mar	Abr	May	Jun	Jul	Ago	Sep	Oct
ADMINISTRACIÓN 2006-2009 NOV 06 A JUN 09	2,923,287	45,649	1,472,535	1,377,419	1,569,057	1,685,753	1,594,458	2,038,851	0	0	0	0
META PROGRAMADA (NOV 08 A OCT 09)	0	0	0	0	0	0	0	0	0	0	0	0
MISMO PERIODO AÑO ANTERIOR (NOV 07 A OCT 08)	210,327	0	175,198	787,202	546,346	1,561,652	1,545,097	1,428,041	1,368,747	1,272,964	2,379,743	1,780,965

**MANTENIMIENTO DE INMUEBLES**  
**Total de Ordenes por atender en el mes**

**Unidad de Medida:**  
Número

Periodo	Acumulado */
Observ.: NOV 06 A JUN 09	-
Meta: (NOV 08 A OCT 09)	-
Año Ant.: (NOV 07 A OCT 08)	-

\*/ No Acumulable

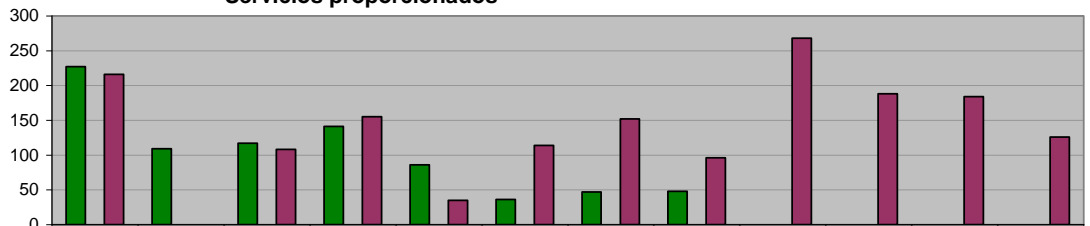


	Nov	Dic	Ene	Feb	Mar	Abr	May	Jun	Jul	Ago	Sep	Oct
ADMINISTRACIÓN 2006-2009 NOV 06 A JUN 09	1,130	968	1,131	1,178	1,183	1,169	1,239	1,312	0	0	0	0
META PROGRAMADA (NOV 08 A OCT 09)	0	0	0	0	0	0	0	0	0	0	0	0
MISMO PERIODO AÑO ANTERIOR (NOV 07 A OCT 08)	769	0	920	1,024	944	1,131	874	873	1,010	999	1,086	1,113

**MANTENIMIENTO DE INMUEBLES**  
**Servicios proporcionados**

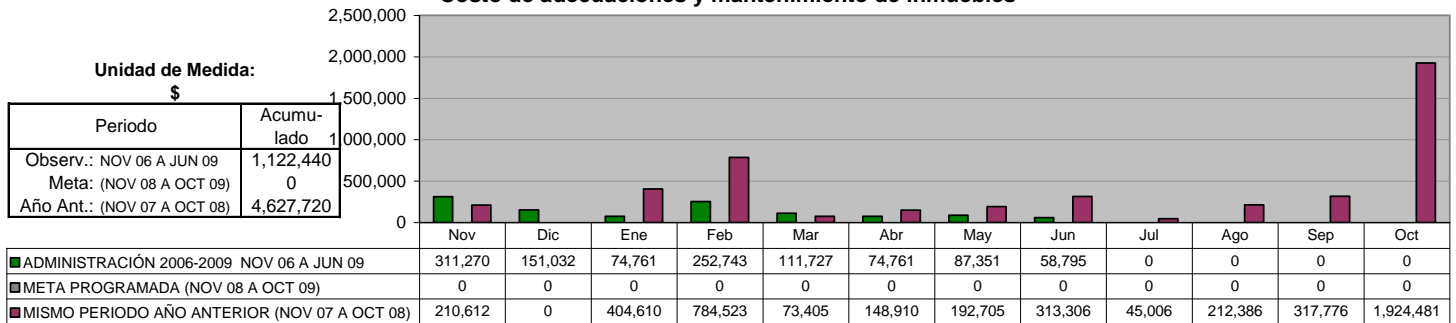
**Unidad de Medida:**  
Número

Periodo	Acumulado
Observ.: NOV 06 A JUN 09	811
Meta: (NOV 08 A OCT 09)	0
Año Ant.: (NOV 07 A OCT 08)	1,642

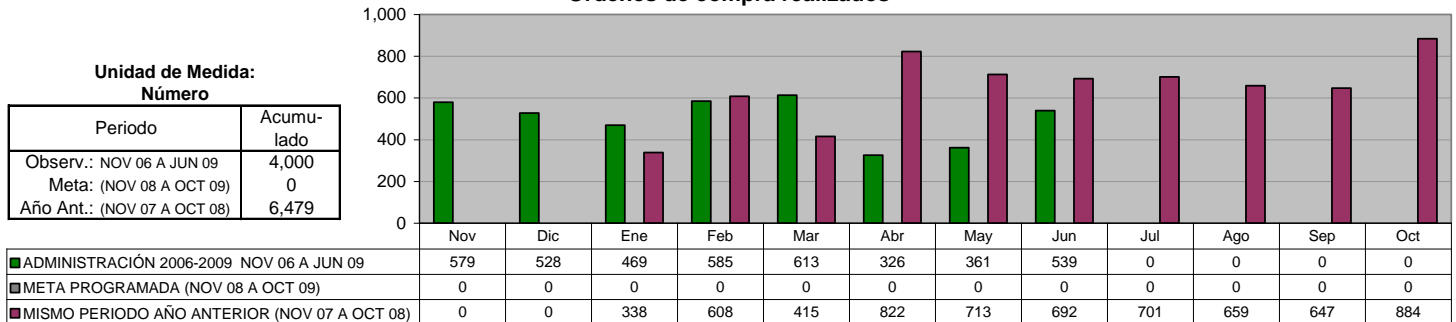


	Nov	Dic	Ene	Feb	Mar	Abr	May	Jun	Jul	Ago	Sep	Oct
ADMINISTRACIÓN 2006-2009 NOV 06 A JUN 09	227	109	117	141	86	36	47	48	0	0	0	0
META PROGRAMADA (NOV 08 A OCT 09)	0	0	0	0	0	0	0	0	0	0	0	0
MISMO PERIODO AÑO ANTERIOR (NOV 07 A OCT 08)	216	0	108	155	35	114	152	96	268	188	184	126

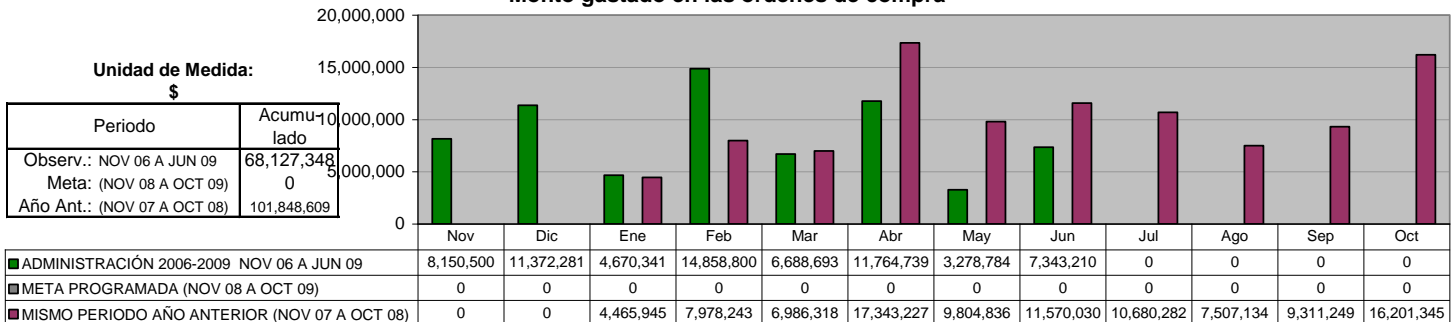
**MANTENIMIENTO DE INMUEBLES**  
**Costo de adecuaciones y mantenimiento de inmuebles**



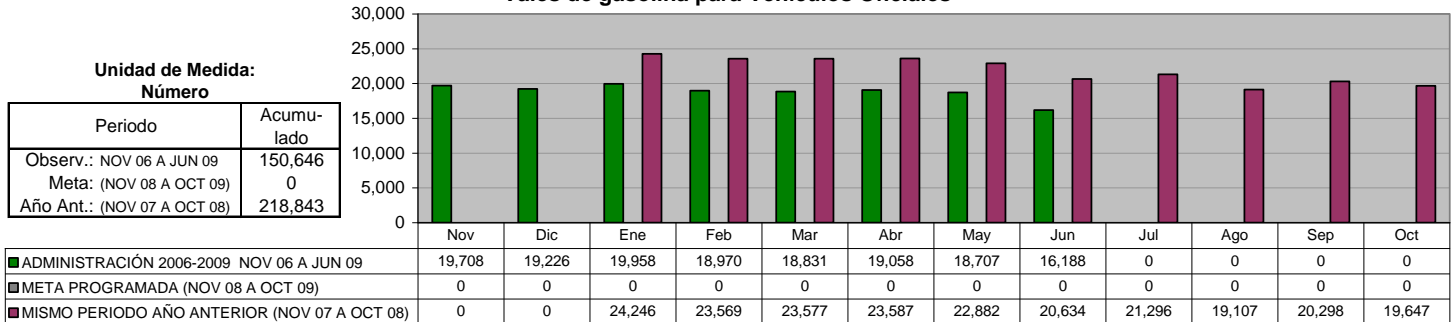
**DIRECCIÓN DE ADQUISICIONES**  
**Órdenes de compra realizados**



**DIRECCIÓN DE ADQUISICIONES**  
**Monto gastado en las órdenes de compra**



**DIRECCIÓN DE ADQUISICIONES**  
**Vales de gasolina para Vehículos Oficiales**

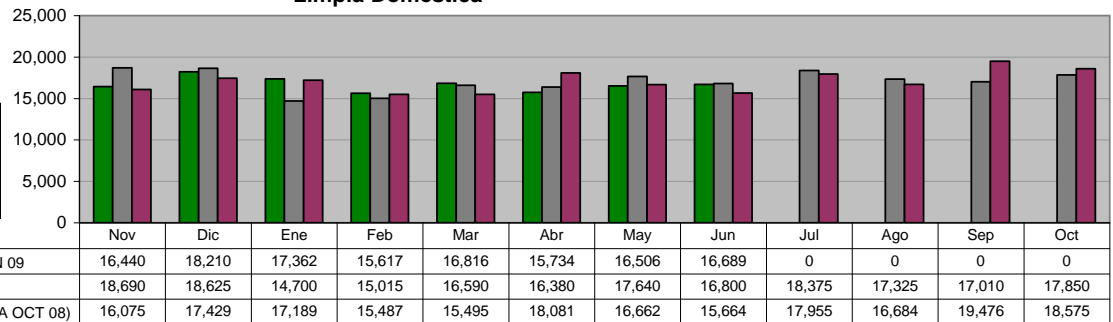


**SECRETARÍA DE SERVICIOS PÚBLICOS**

**DIRECCIÓN DE LIMPIA  
 Limpia Doméstica**

**Unidad de Medida:  
Toneladas**

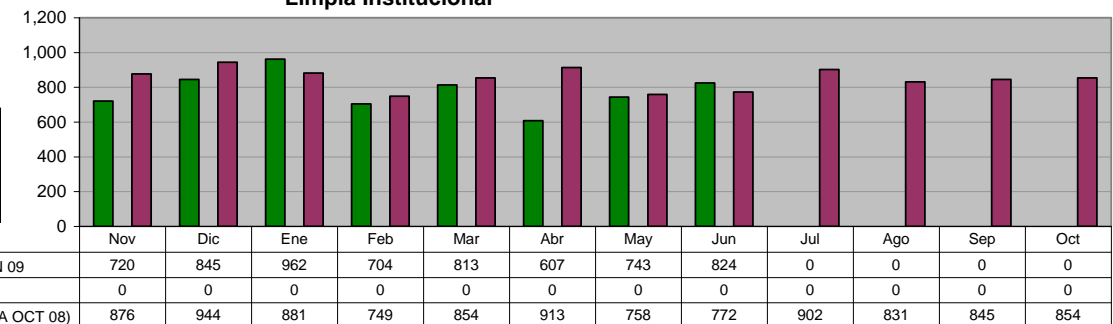
Periodo	Acumulado
Observ.: NOV 06 A JUN 09	133,374
Meta: (NOV 08 A OCT 09)	205,000
Año Ant.: (NOV 07 A OCT 08)	204,772



**DIRECCIÓN DE LIMPIA  
 Limpia Institucional**

**Unidad de Medida:  
Toneladas**

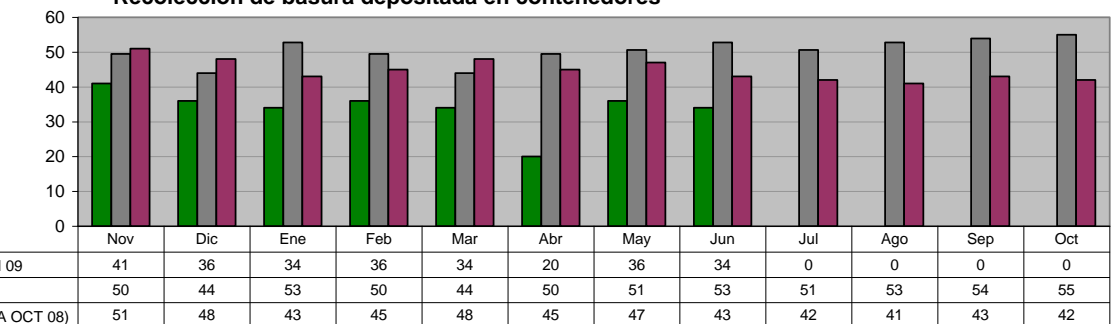
Periodo	Acumulado
Observ.: NOV 06 A JUN 09	6,218
Meta: (NOV 08 A OCT 09)	0
Año Ant.: (NOV 07 A OCT 08)	10,179



**DIRECCIÓN DE LIMPIA  
 Recolección de basura depositada en contenedores**

**Unidad de Medida:  
Toneladas**

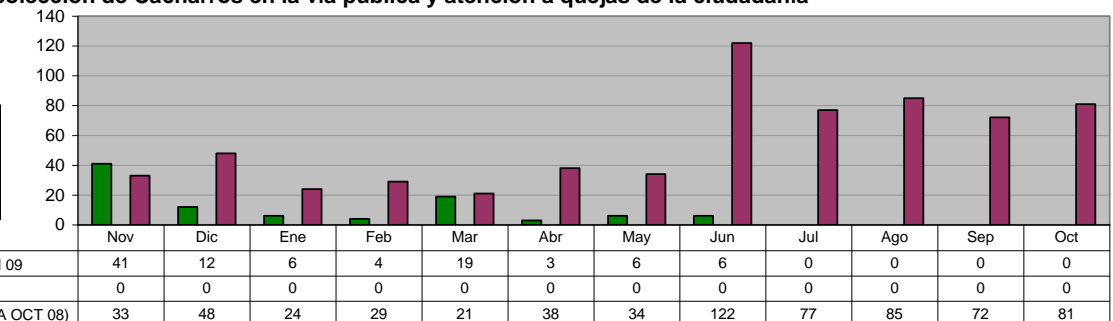
Periodo	Acumulado
Observ.: NOV 06 A JUN 09	271
Meta: (NOV 08 A OCT 09)	605
Año Ant.: (NOV 07 A OCT 08)	538



**DIRECCIÓN DE LIMPIA  
 Recolección de Cazarros en la vía pública y atención a quejas de la ciudadanía**

**Unidad de Medida:  
Toneladas**

Periodo	Acumulado
Observ.: NOV 06 A JUN 09	97
Meta: (NOV 08 A OCT 09)	0
Año Ant.: (NOV 07 A OCT 08)	664



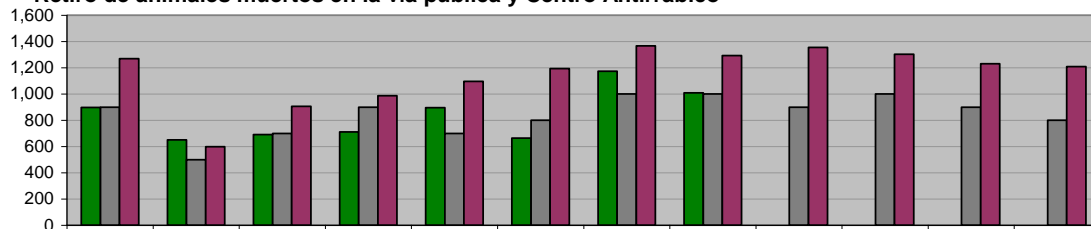


**DIRECCIÓN DE LIMPIA**

**Retiro de animales muertos en la vía pública y Centro Antirrábico**

Unidad de Medida:  
Animales Recolectados

Periodo	Acumulado
Observ.: NOV 06 A JUN 09	6,690
Meta: (NOV 08 A OCT 09)	10,100
Año Ant.: (NOV 07 A OCT 08)	13,804



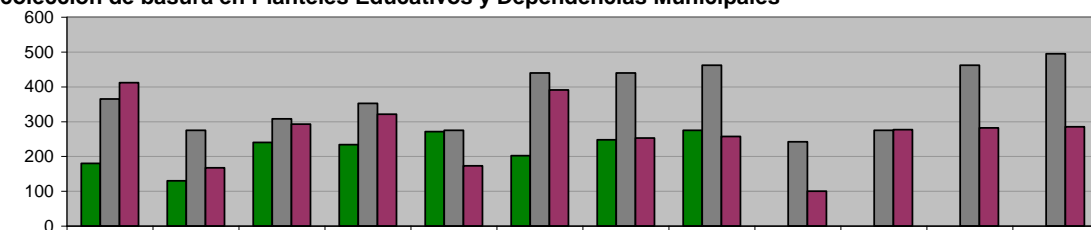
	Nov	Dic	Ene	Feb	Mar	Abr	May	Jun	Jul	Ago	Sep	Oct
ADMINISTRACIÓN 2006-2009 NOV 06 A JUN 09	898	650	690	711	895	664	1,173	1,009	0	0	0	0
META PROGRAMADA (NOV 08 A OCT 09)	900	500	700	900	700	800	1,000	1,000	900	1,000	900	800
MISMO PERIODO AÑO ANTERIOR (NOV 07 A OCT 08)	1,269	599	906	986	1,096	1,193	1,366	1,293	1,355	1,303	1,230	1,208

**DIRECCIÓN DE LIMPIA**

**Recolección de basura en Planteles Educativos y Dependencias Municipales**

Unidad de Medida:  
Toneladas

Periodo	Acumulado
Observ.: NOV 06 A JUN 09	1,780
Meta: (NOV 08 A OCT 09)	4,391
Año Ant.: (NOV 07 A OCT 08)	3,211



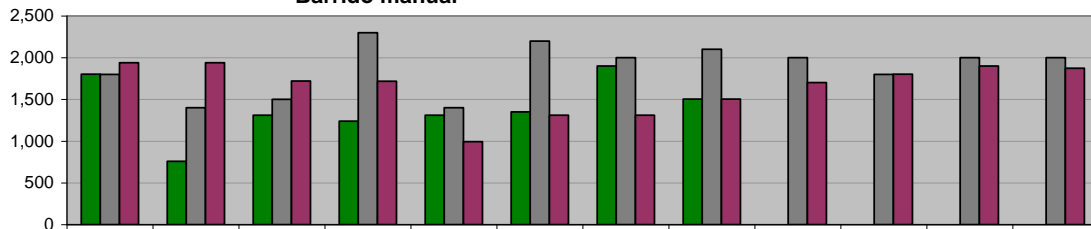
	Nov	Dic	Ene	Feb	Mar	Abr	May	Jun	Jul	Ago	Sep	Oct
ADMINISTRACIÓN 2006-2009 NOV 06 A JUN 09	180	130	240	234	271	202	248	275	0	0	0	0
META PROGRAMADA (NOV 08 A OCT 09)	365	275	308	352	275	440	440	462	242	275	462	495
MISMO PERIODO AÑO ANTERIOR (NOV 07 A OCT 08)	412	167	293	321	173	391	253	257	100	277	282	285

**DIRECCIÓN DE LIMPIA**

**Barrido manual**

Unidad de Medida:  
Km

Periodo	Acumulado
Observ.: NOV 06 A JUN 09	11,178
Meta: (NOV 08 A OCT 09)	22,500
Año Ant.: (NOV 07 A OCT 08)	19,715



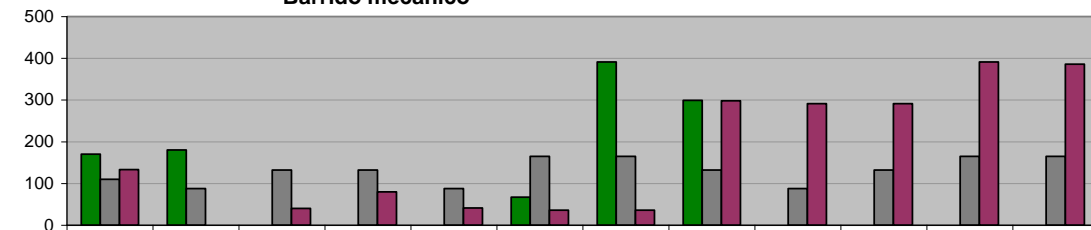
	Nov	Dic	Ene	Feb	Mar	Abr	May	Jun	Jul	Ago	Sep	Oct
ADMINISTRACIÓN 2006-2009 NOV 06 A JUN 09	1,803	759	1,311	1,240	1,311	1,351	1,900	1,503	0	0	0	0
META PROGRAMADA (NOV 08 A OCT 09)	1,800	1,400	1,500	2,300	1,400	2,200	2,000	2,100	2,000	1,800	2,000	2,000
MISMO PERIODO AÑO ANTERIOR (NOV 07 A OCT 08)	1,940	1,940	1,721	1,717	993	1,310	1,310	1,503	1,703	1,803	1,900	1,875

**DIRECCIÓN DE LIMPIA**

**Barrido mecánico**

Unidad de Medida:  
Km

Periodo	Acumulado
Observ.: NOV 06 A JUN 09	1,107
Meta: (NOV 08 A OCT 09)	1,562
Año Ant.: (NOV 07 A OCT 08)	2,023



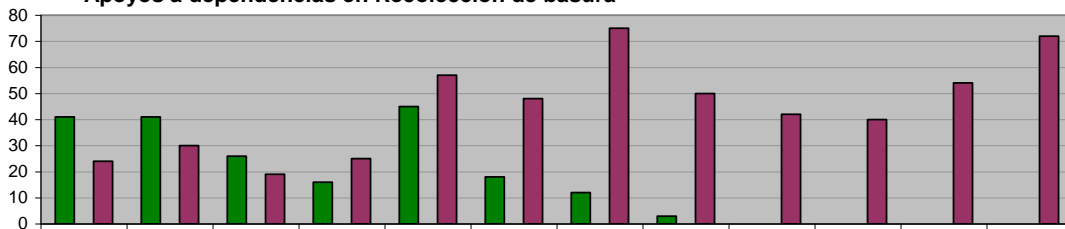
	Nov	Dic	Ene	Feb	Mar	Abr	May	Jun	Jul	Ago	Sep	Oct
ADMINISTRACIÓN 2006-2009 NOV 06 A JUN 09	170	180	0	0	0	67	391	299	0	0	0	0
META PROGRAMADA (NOV 08 A OCT 09)	110	88	132	132	88	165	165	132	88	132	165	165
MISMO PERIODO AÑO ANTERIOR (NOV 07 A OCT 08)	133	0	40	80	41	36	36	298	291	291	391	386

**DIRECCIÓN DE LIMPIA**

**Apoyos a dependencias en Recolección de basura**

Unidad de Medida:  
Número

Periodo	Acumulado
Observ.: NOV 06 A JUN 09	202
Meta: (NOV 08 A OCT 09)	0
Año Ant.: (NOV 07 A OCT 08)	536



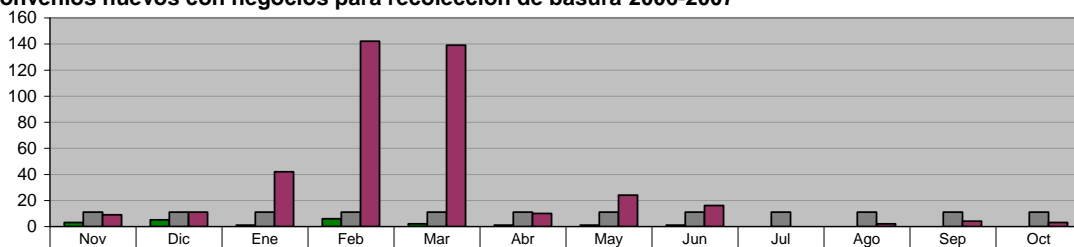
■ ADMINISTRACIÓN 2006-2009 NOV 06 A JUN 09	41	41	26	16	45	18	12	3	0	0	0	0
■ META PROGRAMADA (NOV 08 A OCT 09)	0	0	0	0	0	0	0	0	0	0	0	0
■ MISMO PERIODO AÑO ANTERIOR (NOV 07 A OCT 08)	24	30	19	25	57	48	75	50	42	40	54	72

**DIRECCIÓN DE LIMPIA**

**Convenios nuevos con negocios para recolección de basura 2006-2007**

Unidad de Medida:  
Número

Periodo	Acumulado
Observ.: NOV 06 A JUN 09	20
Meta: (NOV 08 A OCT 09)	132
Año Ant.: (NOV 07 A OCT 08)	402



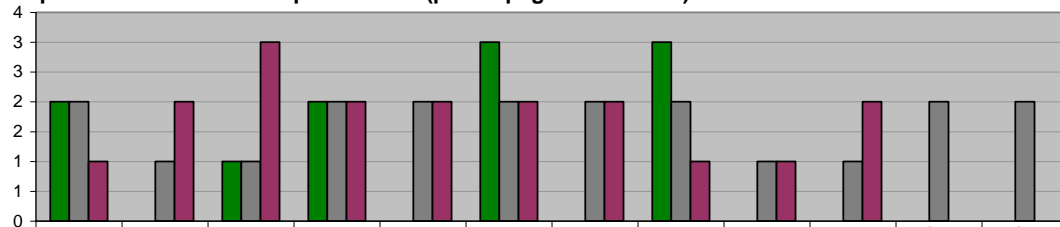
■ ADMINISTRACIÓN 2006-2009 NOV 06 A JUN 09	3	5	1	6	2	1	1	1	0	0	0	0
■ META PROGRAMADA (NOV 08 A OCT 09)	11	11	11	11	11	11	11	11	11	11	11	11
■ MISMO PERIODO AÑO ANTERIOR (NOV 07 A OCT 08)	9	11	42	142	139	10	24	16	0	2	4	3

**DIRECCIÓN DE LIMPIA**

**Limpieza de lotes baldíos a particulares (previo pago a Tesorería)**

Unidad de Medida:  
Lotes

Periodo	Acumulado
Observ.: NOV 06 A JUN 09	11
Meta: (NOV 08 A OCT 09)	20
Año Ant.: (NOV 07 A OCT 08)	18



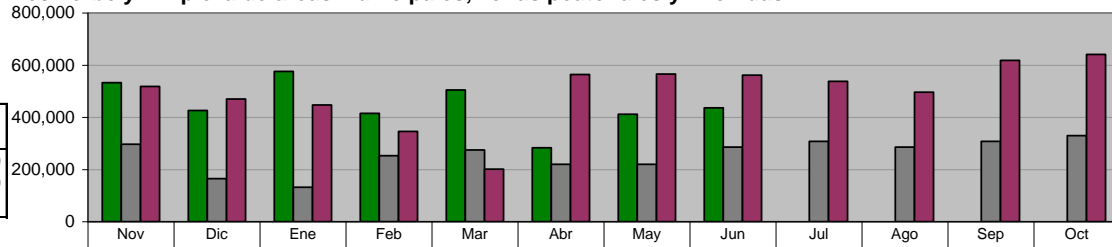
■ ADMINISTRACIÓN 2006-2009 NOV 06 A JUN 09	2	0	1	2	0	3	0	3	0	0	0	0
■ META PROGRAMADA (NOV 08 A OCT 09)	2	1	1	2	2	2	2	2	1	1	2	2
■ MISMO PERIODO AÑO ANTERIOR (NOV 07 A OCT 08)	1	2	3	2	2	2	2	1	1	2	0	0

**DIRECCIÓN DE LIMPIA**

**Deshierbe y Limpieza de áreas Municipales, zonas peatonales y Avenidas**

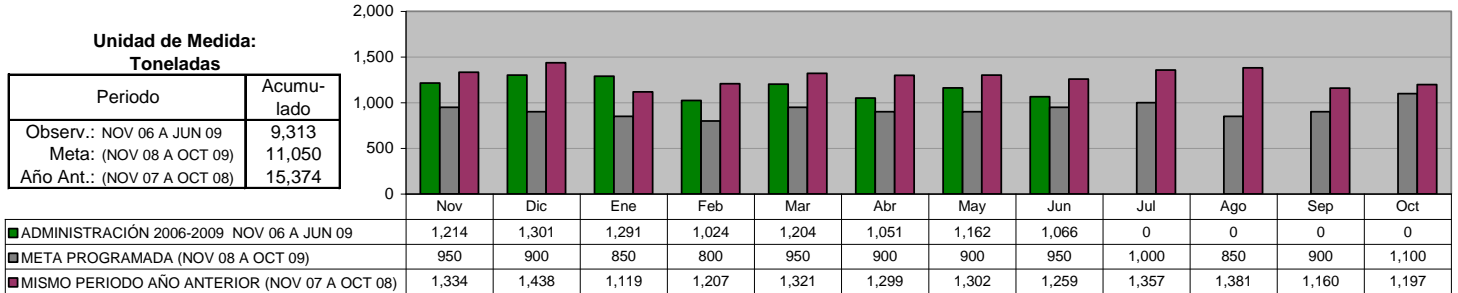
Unidad de Medida:  
M2

Periodo	Acumulado
Observ.: NOV 06 A JUN 09	3,585,100
Meta: (NOV 08 A OCT 09)	3,080,000
Año Ant.: (NOV 07 A OCT 08)	5,968,141

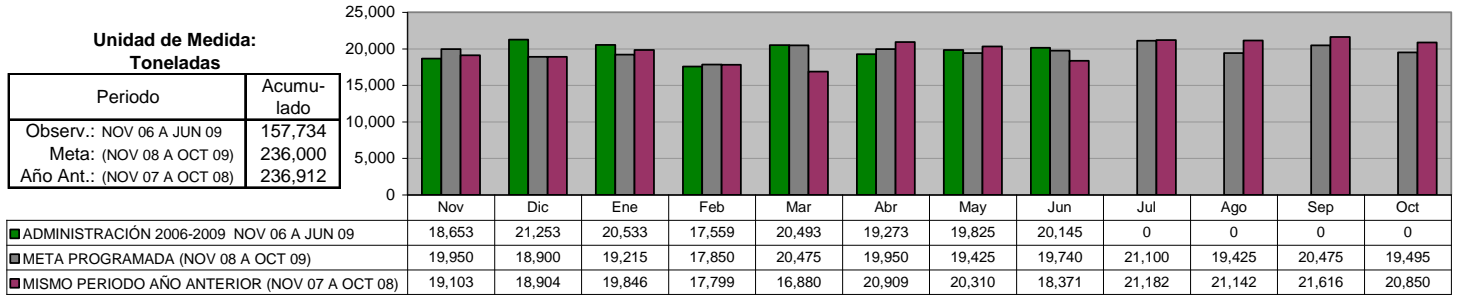


■ ADMINISTRACIÓN 2006-2009 NOV 06 A JUN 09	532,600	426,000	576,000	415,500	504,500	283,000	411,500	436,000	0	0	0	0
■ META PROGRAMADA (NOV 08 A OCT 09)	297,000	165,000	132,000	253,000	275,000	220,000	220,000	286,000	308,000	286,000	308,000	330,000
■ MISMO PERIODO AÑO ANTERIOR (NOV 07 A OCT 08)	518,500	470,500	447,000	346,200	201,196	564,000	565,500	561,500	538,045	496,100	618,500	641,100

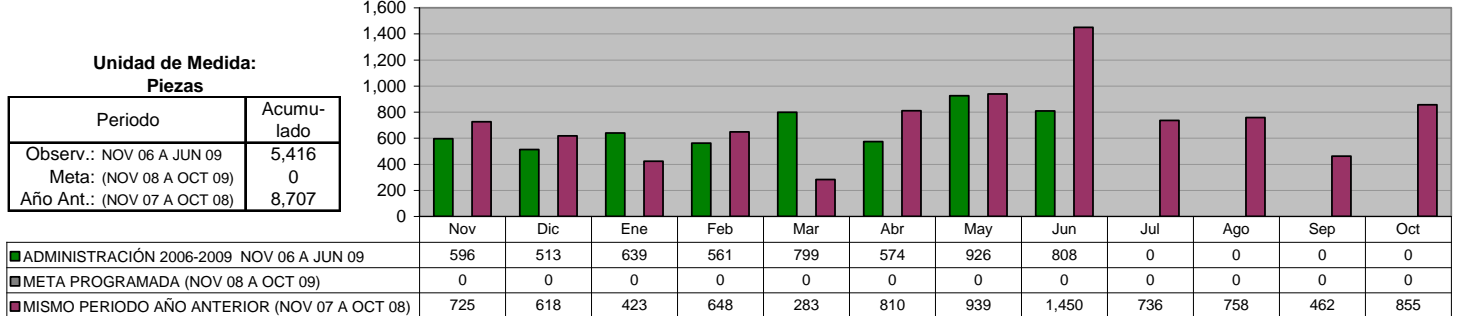
**DIRECCIÓN DE LIMPIA  
 PLANTA DE TRANSFERENCIA  
 Carretoneros**



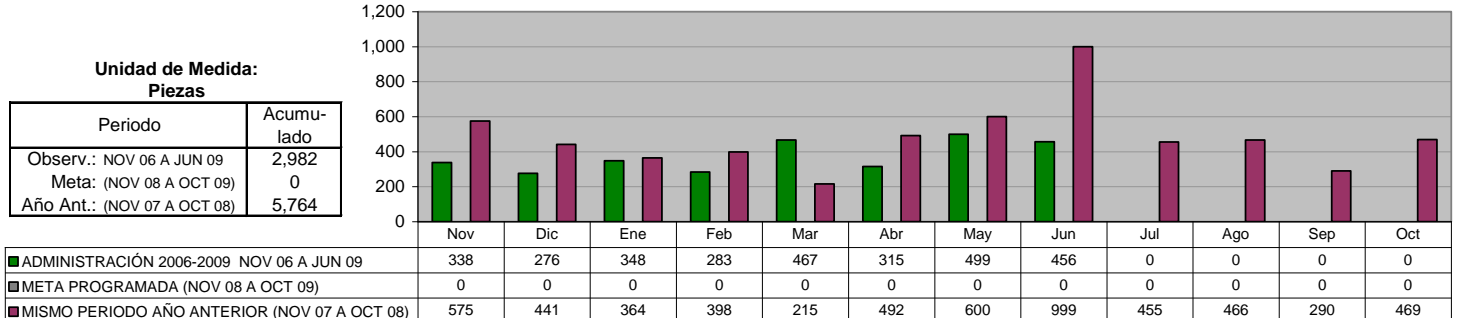
**DIRECCIÓN DE LIMPIA  
 PLANTA DE TRANSFERENCIA  
 Total de Toneladas enviadas a SIMEPRODESO**



**DIRECCIÓN DE ALUMBRADO  
 Rehabilitación de Luminarias (Total)**



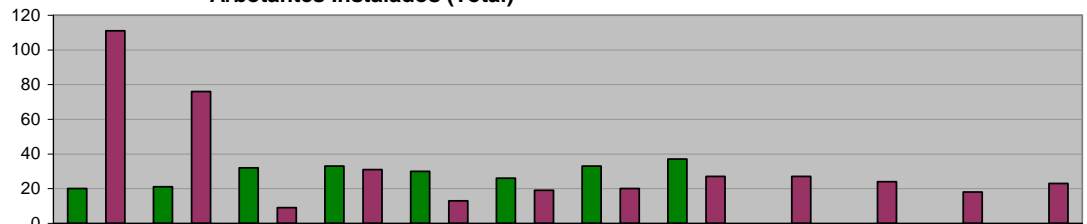
**DIRECCIÓN DE ALUMBRADO  
 Rehabilitación de Luminarias en Colonias**



**DIRECCIÓN DE ALUMBRADO**  
**Arbotantes Instalados (Total)**

**Unidad de Medida:**  
Piezas

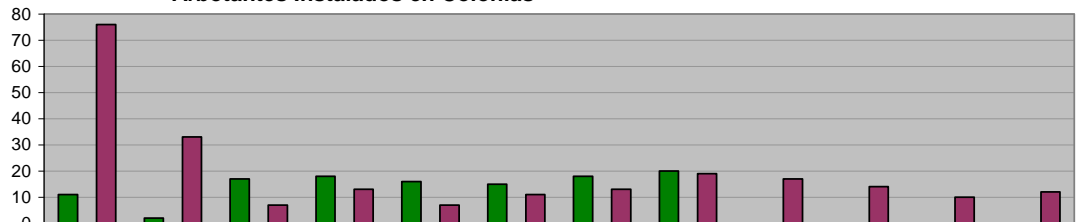
Periodo	Acumulado
Observ.: NOV 06 A JUN 09	232
Meta: (NOV 08 A OCT 09)	0
Año Ant.: (NOV 07 A OCT 08)	398



**DIRECCIÓN DE ALUMBRADO**  
**Arbotantes Instalados en Colonias**

**Unidad de Medida:**  
Piezas

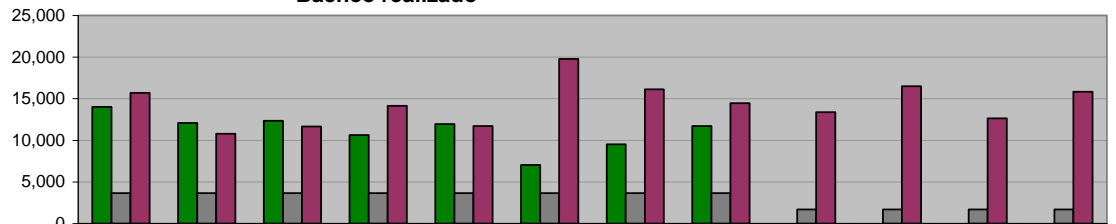
Periodo	Acumulado
Observ.: NOV 06 A JUN 09	117
Meta: (NOV 08 A OCT 09)	0
Año Ant.: (NOV 07 A OCT 08)	232



**DIRECCIÓN DE VÍAS PÚBLICAS**  
**Bacheo realizado**

**Unidad de Medida:**  
M2

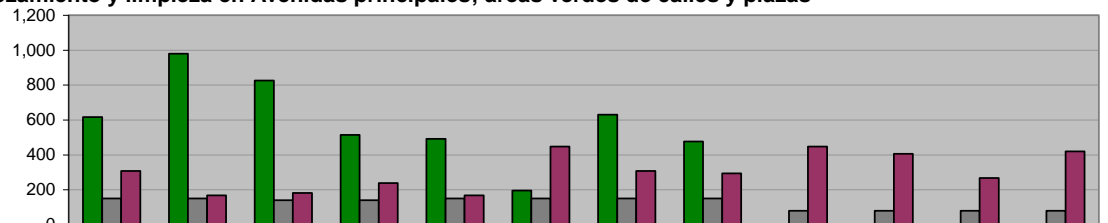
Periodo	Acumulado
Observ.: NOV 06 A JUN 09	89,198
Meta: (NOV 08 A OCT 09)	36,000
Año Ant.: (NOV 07 A OCT 08)	172,664



**DIRECCIÓN DE VÍAS PÚBLICAS**  
**Remozamiento y limpieza en Avenidas principales; áreas verdes de calles y plazas**

**Unidad de Medida:**  
M3

Periodo	Acumulado
Observ.: NOV 06 A JUN 09	4,730
Meta: (NOV 08 A OCT 09)	1,500
Año Ant.: (NOV 07 A OCT 08)	3,655

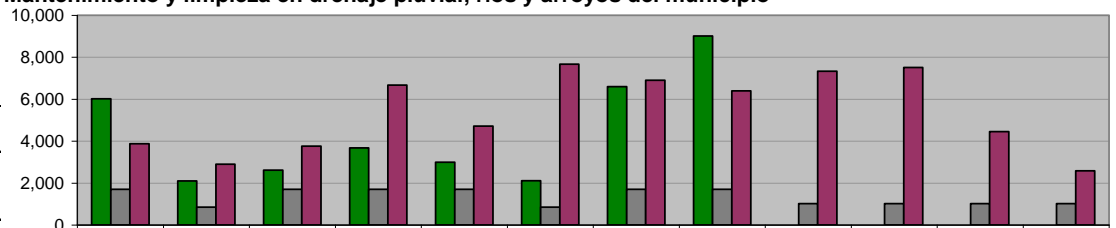


**DIRECCIÓN DE VÍAS PÚBLICAS**

**Mantenimiento y limpieza en drenaje pluvial, ríos y arroyos del municipio**

Unidad de Medida:  
M3

Periodo	Acumulado
Observ.: NOV 06 A JUN 09	35,121
Meta: (NOV 08 A OCT 09)	15,980
Año Ant.: (NOV 07 A OCT 08)	64,783



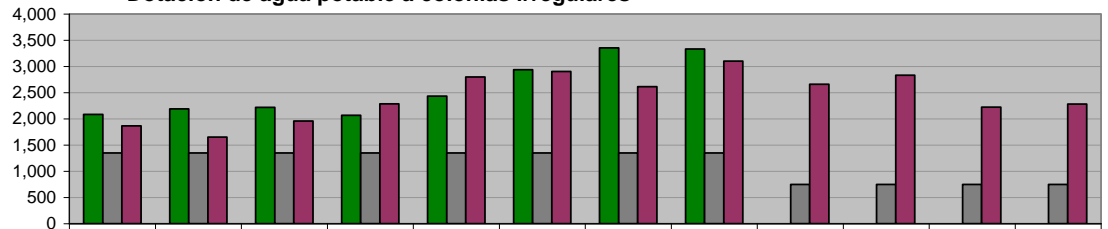
	Nov	Dic	Ene	Feb	Mar	Abr	May	Jun	Jul	Ago	Sep	Oct
ADMINISTRACIÓN 2006-2009 NOV 06 A JUN 09	6,015	2,103	2,612	3,672	2,996	2,114	6,592	9,017	0	0	0	0
META PROGRAMADA (NOV 08 A OCT 09)	1,700	850	1,700	1,700	1,700	850	1,700	1,700	1,020	1,020	1,020	1,020
MISMO PERIODO AÑO ANTERIOR (NOV 07 A OCT 08)	3,878	2,903	3,764	6,675	4,718	7,663	6,897	6,397	7,334	7,513	4,458	2,583

**DIRECCIÓN DE VÍAS PÚBLICAS**

**Dotación de agua potable a colonias irregulares**

Unidad de Medida:  
M3

Periodo	Acumulado
Observ.: NOV 06 A JUN 09	20,608
Meta: (NOV 08 A OCT 09)	13,800
Año Ant.: (NOV 07 A OCT 08)	29,165



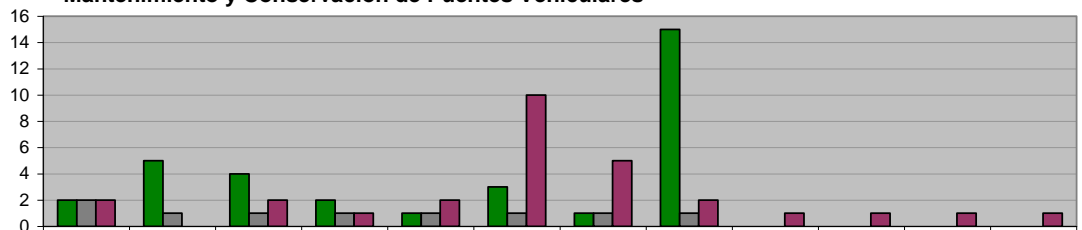
	Nov	Dic	Ene	Feb	Mar	Abr	May	Jun	Jul	Ago	Sep	Oct
ADMINISTRACIÓN 2006-2009 NOV 06 A JUN 09	2,082	2,189	2,218	2,067	2,432	2,935	3,355	3,330	0	0	0	0
META PROGRAMADA (NOV 08 A OCT 09)	1,350	1,350	1,350	1,350	1,350	1,350	1,350	1,350	750	750	750	750
MISMO PERIODO AÑO ANTERIOR (NOV 07 A OCT 08)	1,864	1,651	1,957	2,285	2,798	2,904	2,613	3,100	2,658	2,831	2,223	2,281

**DIRECCIÓN DE VÍAS PÚBLICAS**

**Mantenimiento y Conservación de Puentes Vehiculares**

Unidad de Medida:  
Número

Periodo	Acumulado
Observ.: NOV 06 A JUN 09	33
Meta: (NOV 08 A OCT 09)	9
Año Ant.: (NOV 07 A OCT 08)	28



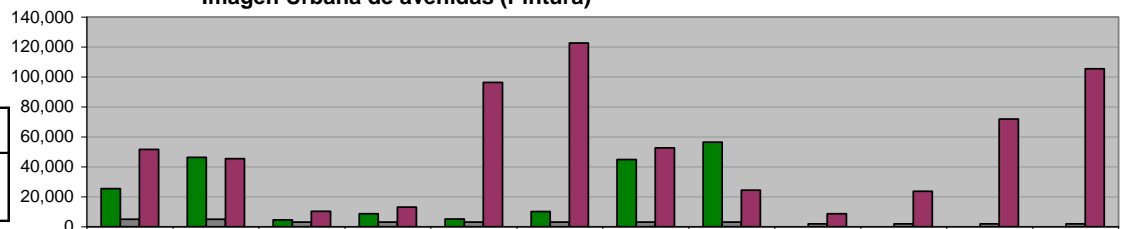
	Nov	Dic	Ene	Feb	Mar	Abr	May	Jun	Jul	Ago	Sep	Oct
ADMINISTRACIÓN 2006-2009 NOV 06 A JUN 09	2	5	4	2	1	3	1	15	0	0	0	0
META PROGRAMADA (NOV 08 A OCT 09)	2	1	1	1	1	1	1	1	0	0	0	0
MISMO PERIODO AÑO ANTERIOR (NOV 07 A OCT 08)	2	0	2	1	2	10	5	2	1	1	1	1

**DIRECCIÓN DE VÍAS PÚBLICAS**

**Imagen Urbana de avenidas (Pintura)**

Unidad de Medida:  
Metros lineales

Periodo	Acumulado
Observ.: NOV 06 A JUN 09	201,461
Meta: (NOV 08 A OCT 09)	36,250
Año Ant.: (NOV 07 A OCT 08)	626,292

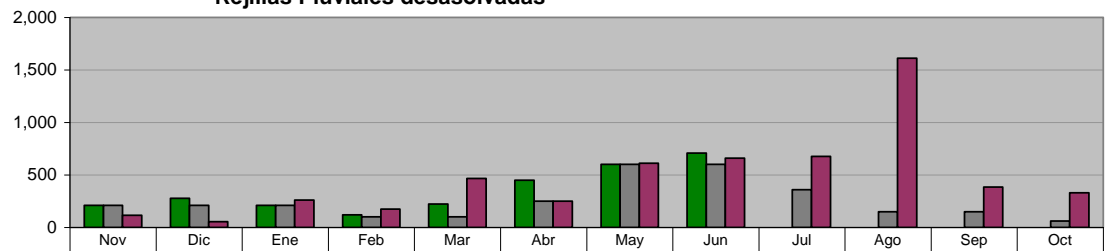


	Nov	Dic	Ene	Feb	Mar	Abr	May	Jun	Jul	Ago	Sep	Oct
ADMINISTRACIÓN 2006-2009 NOV 06 A JUN 09	25,421	46,310	4,500	8,686	5,196	10,116	44,798	56,434	0	0	0	0
META PROGRAMADA (NOV 08 A OCT 09)	5,000	5,000	3,125	3,125	3,125	3,125	3,125	3,125	1,875	1,875	1,875	1,875
MISMO PERIODO AÑO ANTERIOR (NOV 07 A OCT 08)	51,634	45,440	10,356	13,154	96,345	122,582	52,682	24,430	8,610	23,651	71,901	105,507

**DIRECCIÓN DE VÍAS PÚBLICAS**  
**Rejillas Pluviales desasolvadas**

Unidad de Medida:  
**Piezas**

Periodo	Acumulado
Observ.: NOV 06 A JUN 09	2,798
Meta: (NOV 08 A OCT 09)	3,000
Año Ant.: (NOV 07 A OCT 08)	5,593



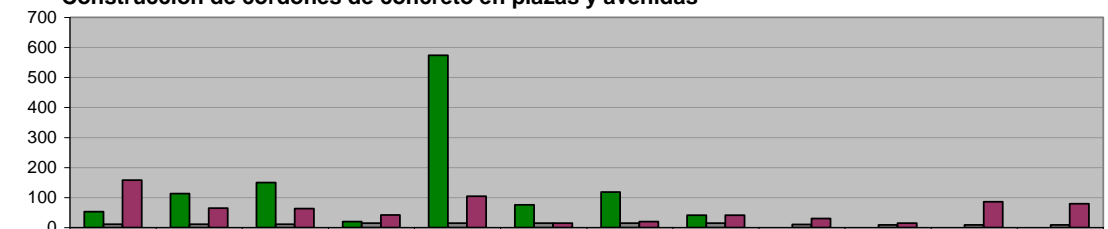
ADMINISTRACIÓN 2006-2009 NOV 06 A JUN 09	210	277	210	120	222	450	600	709	0	0	0	0
META PROGRAMADA (NOV 08 A OCT 09)	210	210	210	100	100	250	600	600	360	150	150	60
MISMO PERIODO AÑO ANTERIOR (NOV 07 A OCT 08)	115	54	260	175	466	250	611	659	677	1,612	385	329

**DIRECCIÓN DE VÍAS PÚBLICAS**

**Construcción de cordones de concreto en plazas y avenidas**

Unidad de Medida:  
**Metros lineales**

Periodo	Acumulado
Observ.: NOV 06 A JUN 09	1,145
Meta: (NOV 08 A OCT 09)	145
Año Ant.: (NOV 07 A OCT 08)	718



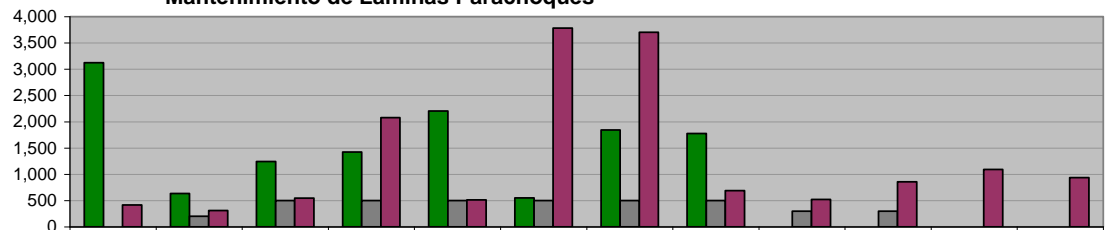
ADMINISTRACIÓN 2006-2009 NOV 06 A JUN 09	53	113	150	20	574	76	118	41	0	0	0	0
META PROGRAMADA (NOV 08 A OCT 09)	11	11	11	15	15	15	15	15	10	9	9	9
MISMO PERIODO AÑO ANTERIOR (NOV 07 A OCT 08)	158	65	63	42	104	15	20	41	30	15	86	79

**DIRECCIÓN DE VÍAS PÚBLICAS**

**Mantenimiento de Láminas Parchoques**

Unidad de Medida:  
**ML Pintados**

Periodo	Acumulado
Observ.: NOV 06 A JUN 09	12,792
Meta: (NOV 08 A OCT 09)	3,800
Año Ant.: (NOV 07 A OCT 08)	15,437



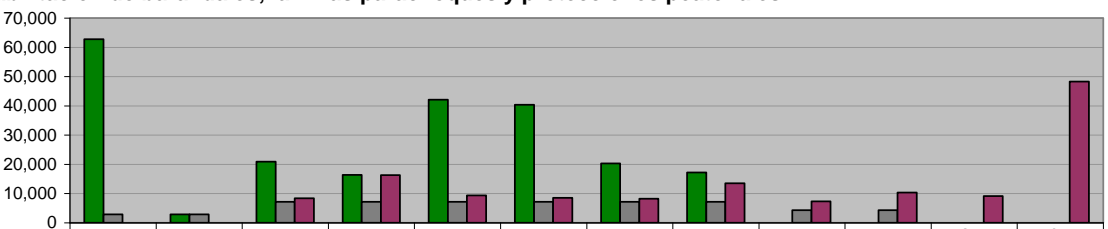
ADMINISTRACIÓN 2006-2009 NOV 06 A JUN 09	3,121	632	1,243	1,424	2,203	550	1,844	1,775	0	0	0	0
META PROGRAMADA (NOV 08 A OCT 09)	0	200	500	500	500	500	500	500	300	300	0	0
MISMO PERIODO AÑO ANTERIOR (NOV 07 A OCT 08)	417	312	545	2,076	512	3,780	3,702	688	520	858	1,091	936

**DIRECCIÓN DE VÍAS PÚBLICAS**

**Habilitación de barandales, láminas parchoques y protecciones peatonales**

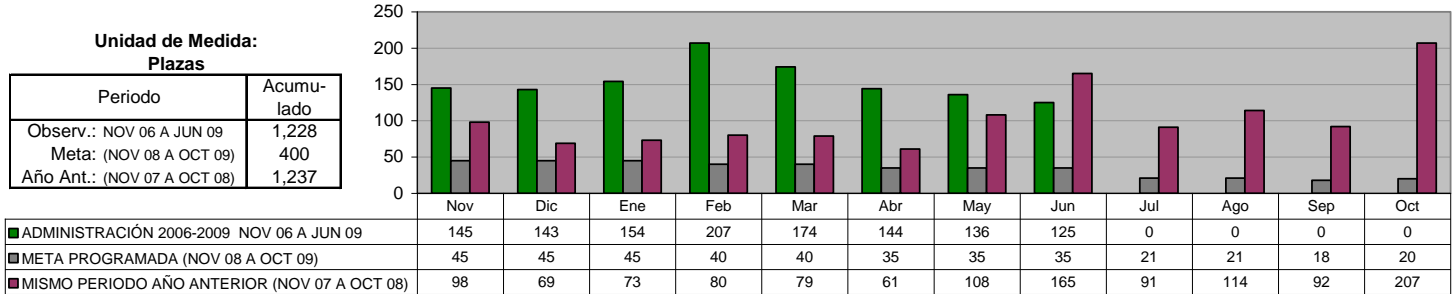
Unidad de Medida:  
**Metros lineales**

Periodo	Acumulado
Observ.: NOV 06 A JUN 09	222,779
Meta: (NOV 08 A OCT 09)	57,600
Año Ant.: (NOV 07 A OCT 08)	139,290

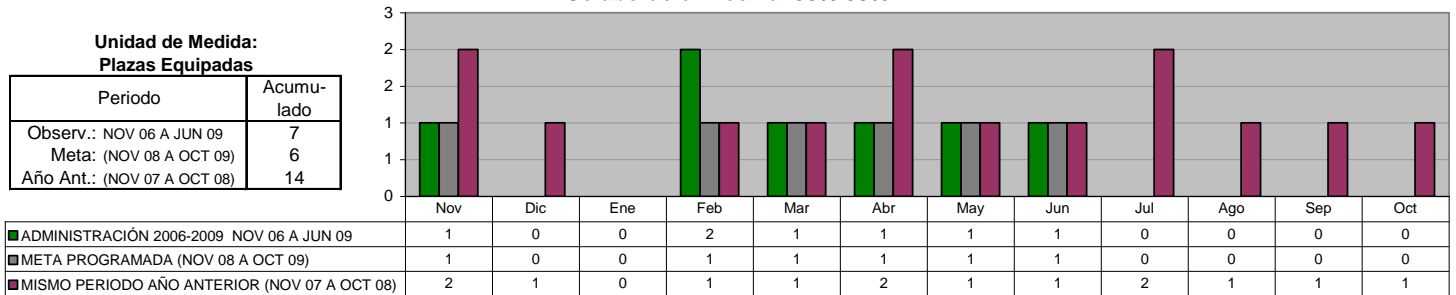


ADMINISTRACIÓN 2006-2009 NOV 06 A JUN 09	62,725	2,900	20,926	16,376	42,060	40,354	20,264	17,174	0	0	0	0
META PROGRAMADA (NOV 08 A OCT 09)	2,880	2,880	7,200	7,200	7,200	7,200	7,200	7,200	4,320	4,320	0	0
MISMO PERIODO AÑO ANTERIOR (NOV 07 A OCT 08)	0	0	8,379	16,268	9,317	8,529	8,228	13,513	7,300	10,340	9,135	48,281

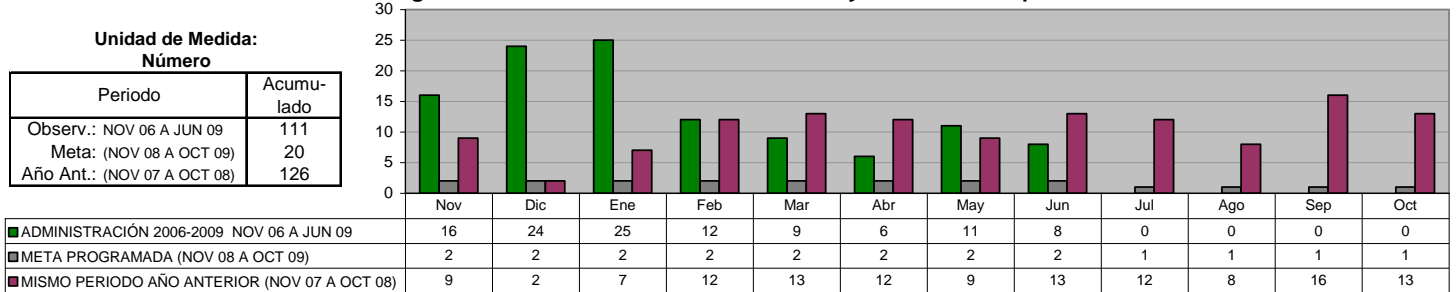
**DIRECCIÓN DE VÍAS PÚBLICAS**  
**Conservación de la Infraestructura (restauración de plazas, parques y jardines)**  
**En Colonias**



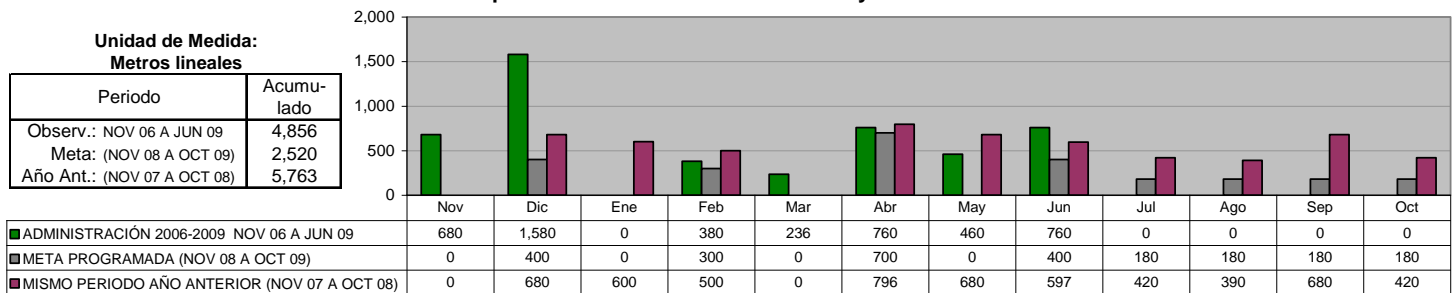
**DIRECCIÓN DE VÍAS PÚBLICAS**  
**Conservación de la Infraestructura (restauración de plazas, parques y jardines)**  
**Colaboración vecinal 50%-50%**



**DIRECCIÓN DE VÍAS PÚBLICAS**  
**Conservación de la Infraestructura (restauración de plazas, parques y jardines)**  
**Programa de Rehabilitación de Monumentos y fuentes municipales**

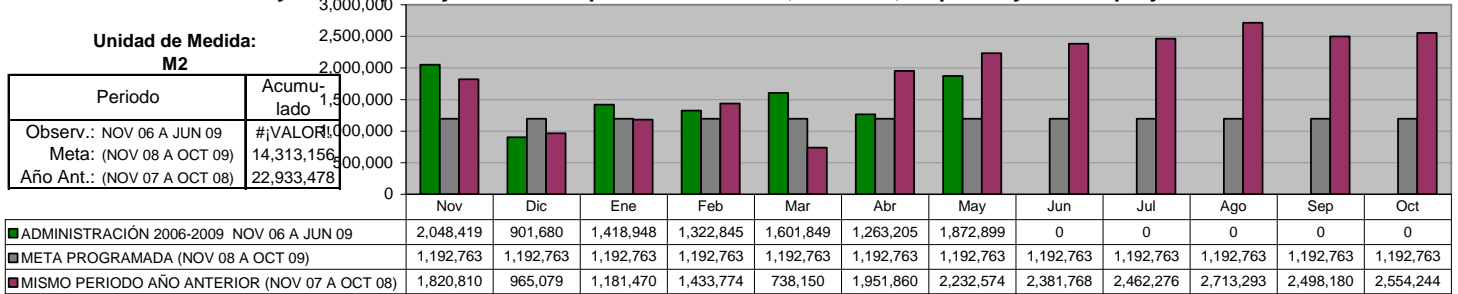


**DIRECCIÓN DE VÍAS PÚBLICAS**  
**Conservación de la Infraestructura (restauración de plazas, parques y jardines)**  
**Adecuaciones para el remozamiento de avenidas y/o camellones centrales**

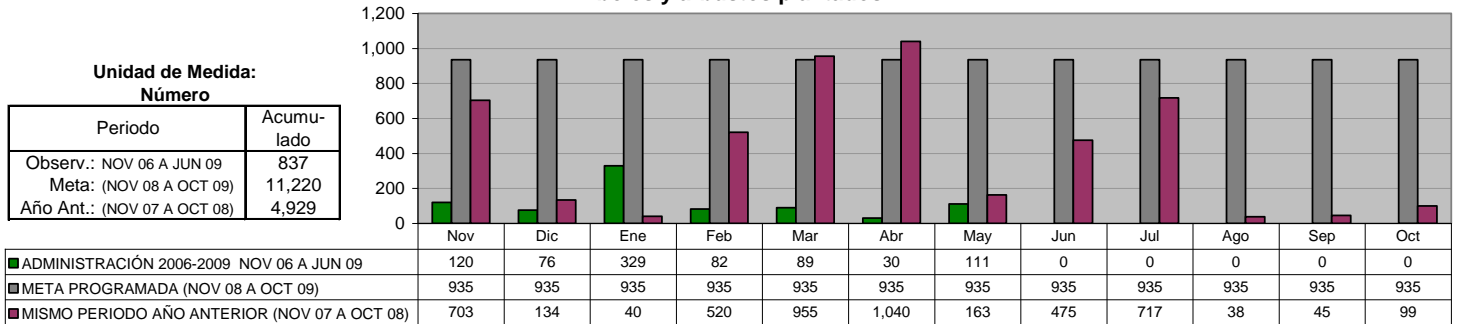


**DIRECCIÓN DE IMAGEN URBANA**  
**Cuidado al Patrimonio Verde**

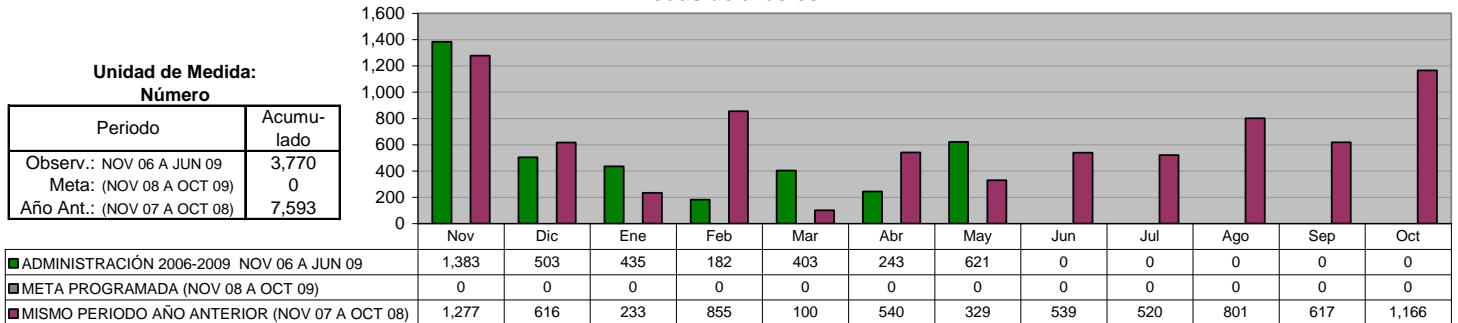
**Desyerbe, limpieza y corte de césped en camellones, avenidas, en plazas y nuevos proyectos**



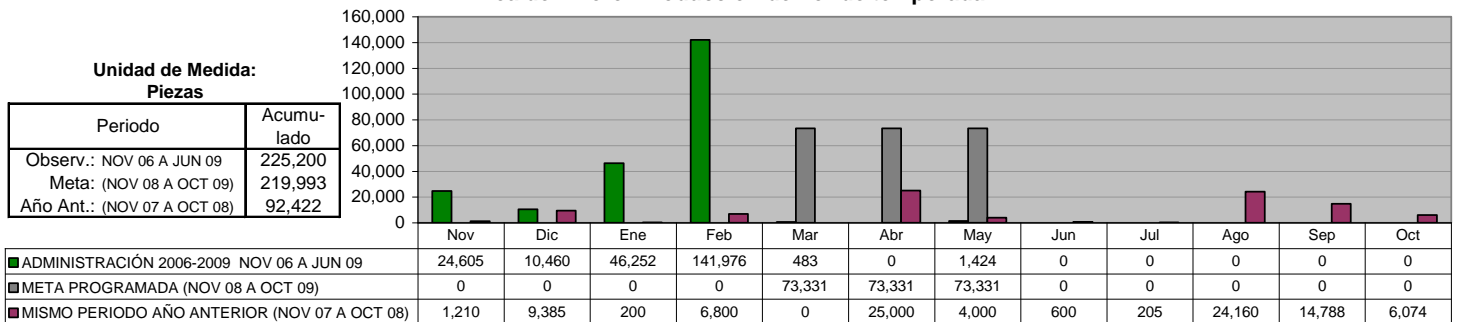
**DIRECCIÓN DE IMAGEN URBANA**  
**Árboles y arbustos plantados**



**DIRECCIÓN DE IMAGEN URBANA**  
**Podas de árboles**



**DIRECCIÓN DE IMAGEN URBANA**  
**Área de Vivero: Producción de flor de temporada**





## SECRETARÍA DE SEGURIDAD DE GUADALUPE

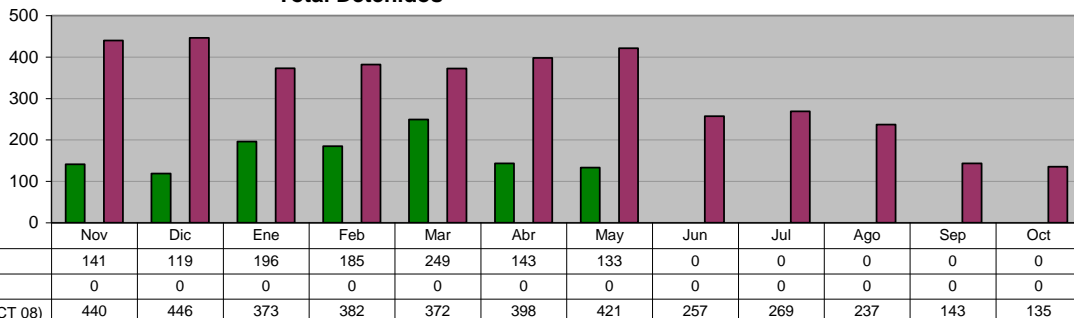
### DIRECCIÓN DE POLICÍA Total Detenidos

**Unidad de Medida:**  
Número

Periodo	Acumulado
Observ.: NOV 06 A JUN 09	1,166
Meta: (NOV 08 A OCT 09)	0
Año Ant.: (NOV 07 A OCT 08)	3,873

	Nov	Dic	Ene	Feb	Mar	Abr	May	Jun	Jul	Ago	Sep	Oct
■ ADMINISTRACIÓN 2006-2009 NOV 06 A JUN 09	141	119	196	185	249	143	133	0	0	0	0	0
■ META PROGRAMADA (NOV 08 A OCT 09)	0	0	0	0	0	0	0	0	0	0	0	0
■ MISMO PERIODO AÑO ANTERIOR (NOV 07 A OCT 08)	440	446	373	382	372	398	421	257	269	237	143	135



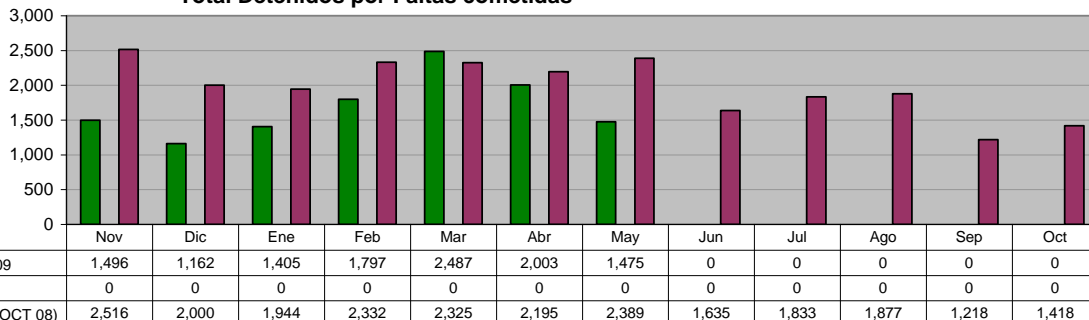
### DIRECCIÓN DE POLICÍA Total Detenidos por Faltas cometidas

**Unidad de Medida:**  
Número

Periodo	Acumulado
Observ.: NOV 06 A JUN 09	11,825
Meta: (NOV 08 A OCT 09)	0
Año Ant.: (NOV 07 A OCT 08)	23,682

	Nov	Dic	Ene	Feb	Mar	Abr	May	Jun	Jul	Ago	Sep	Oct
■ ADMINISTRACIÓN 2006-2009 NOV 06 A JUN 09	1,496	1,162	1,405	1,797	2,487	2,003	1,475	0	0	0	0	0
■ META PROGRAMADA (NOV 08 A OCT 09)	0	0	0	0	0	0	0	0	0	0	0	0
■ MISMO PERIODO AÑO ANTERIOR (NOV 07 A OCT 08)	2,516	2,000	1,944	2,332	2,325	2,195	2,389	1,635	1,833	1,877	1,218	1,418



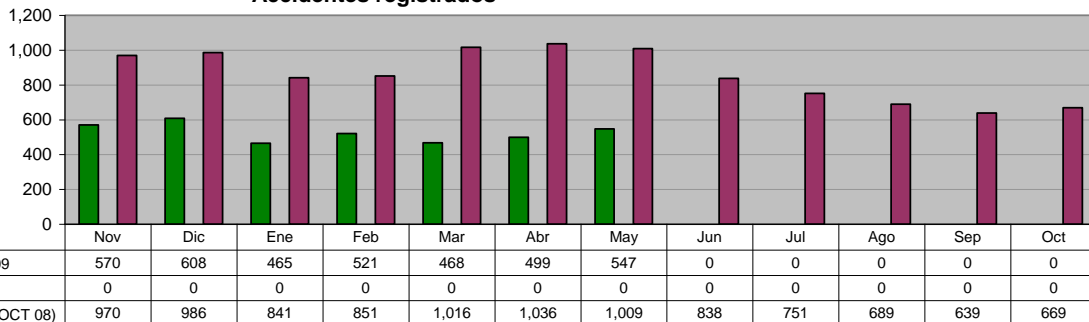
### DIRECCIÓN DE TRÁNSITO Accidentes registrados

**Unidad de Medida:**  
Número

Periodo	Acumulado
Observ.: NOV 06 A JUN 09	3,678
Meta: (NOV 08 A OCT 09)	0
Año Ant.: (NOV 07 A OCT 08)	10,295

	Nov	Dic	Ene	Feb	Mar	Abr	May	Jun	Jul	Ago	Sep	Oct
■ ADMINISTRACIÓN 2006-2009 NOV 06 A JUN 09	570	608	465	521	468	499	547	0	0	0	0	0
■ META PROGRAMADA (NOV 08 A OCT 09)	0	0	0	0	0	0	0	0	0	0	0	0
■ MISMO PERIODO AÑO ANTERIOR (NOV 07 A OCT 08)	970	986	841	851	1,016	1,036	1,009	838	751	689	639	669



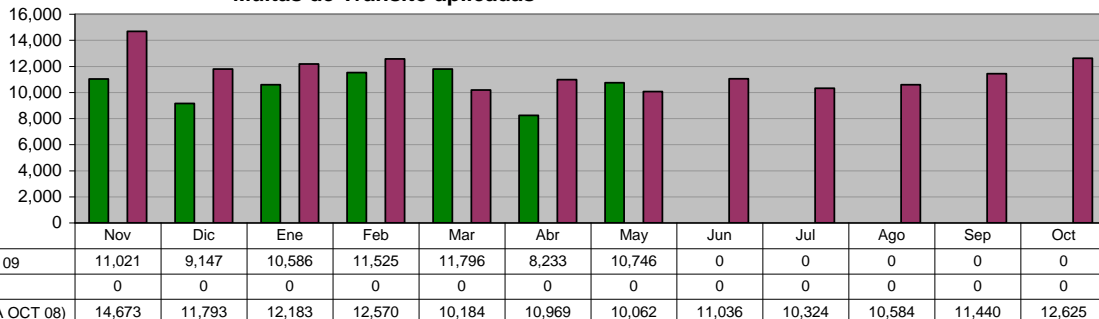
### DIRECCIÓN DE TRÁNSITO Multas de Tránsito aplicadas

**Unidad de Medida:**  
Número

Periodo	Acumulado
Observ.: NOV 06 A JUN 09	73,054
Meta: (NOV 08 A OCT 09)	0
Año Ant.: (NOV 07 A OCT 08)	138,443

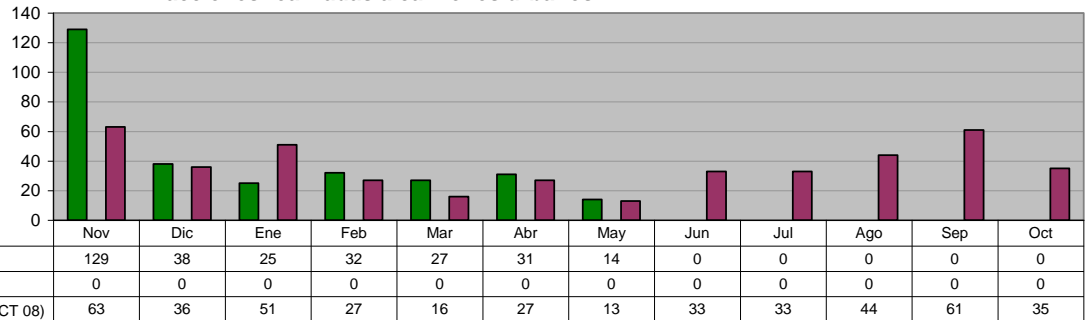
	Nov	Dic	Ene	Feb	Mar	Abr	May	Jun	Jul	Ago	Sep	Oct
■ ADMINISTRACIÓN 2006-2009 NOV 06 A JUN 09	11,021	9,147	10,586	11,525	11,796	8,233	10,746	0	0	0	0	0
■ META PROGRAMADA (NOV 08 A OCT 09)	0	0	0	0	0	0	0	0	0	0	0	0
■ MISMO PERIODO AÑO ANTERIOR (NOV 07 A OCT 08)	14,673	11,793	12,183	12,570	10,184	10,969	10,062	11,036	10,324	10,584	11,440	12,625



**COORDINACIÓN DEL TRANSPORTE**  
**Infracciones realizadas a camiones urbanos**

Unidad de Medida:  
 Número

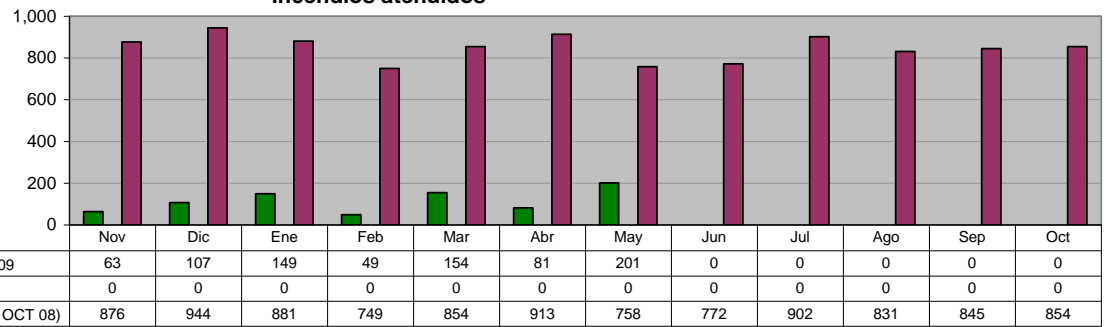
Periodo	Acumulado
Observ.: NOV 06 A JUN 09	296
Meta: (NOV 08 A OCT 09)	0
Año Ant.: (NOV 07 A OCT 08)	439



**DIRECCIÓN DE PROTECCIÓN CIVIL**  
**Incendios atendidos**

Unidad de Medida:  
 Número

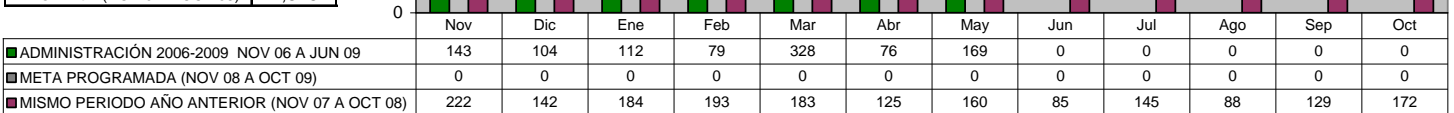
Periodo	Acumulado
Observ.: NOV 06 A JUN 09	804
Meta: (NOV 08 A OCT 09)	0
Año Ant.: (NOV 07 A OCT 08)	2,591



**DIRECCIÓN DE PROTECCIÓN CIVIL**  
**Auxilios prestados a la comunidad**

Unidad de Medida:  
 Número

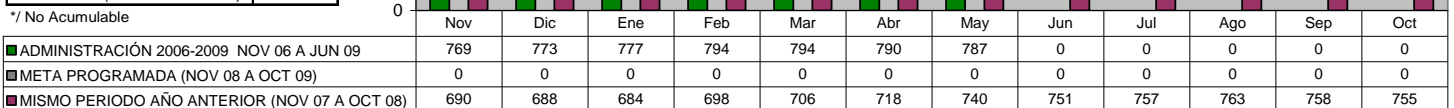
Periodo	Acumulado
Observ.: NOV 06 A JUN 09	1,011
Meta: (NOV 08 A OCT 09)	0
Año Ant.: (NOV 07 A OCT 08)	1,828



**DIRECCIÓN ADMINISTRATIVA**  
**Seguridad Pública (Policías en Activo)**

Unidad de Medida:  
 Número

Periodo	Acumulado %
Observ.: NOV 06 A JUN 09	-
Meta: (NOV 08 A OCT 09)	-
Año Ant.: (NOV 07 A OCT 08)	-

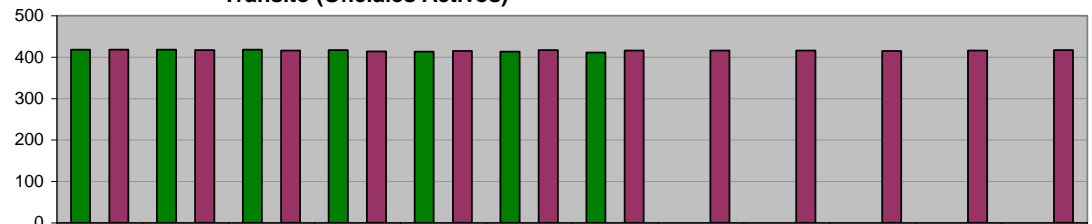


**DIRECCIÓN ADMINISTRATIVA**  
**Tránsito (Oficiales Activos)**

**Unidad de Medida:**  
**Número**

Periodo	Acumulado */
Observ.: NOV 06 A JUN 09	-
Meta: (NOV 08 A OCT 09)	-
Año Ant.: (NOV 07 A OCT 08)	-

\*/ No Acumulable



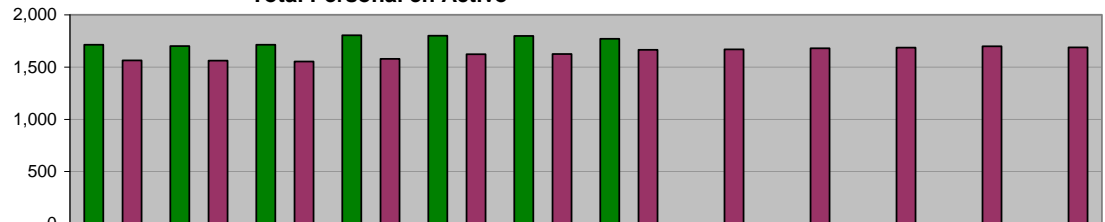
	Nov	Dic	Ene	Feb	Mar	Abr	May	Jun	Jul	Ago	Sep	Oct
■ ADMINISTRACIÓN 2006-2009 NOV 06 A JUN 09	418	418	418	417	413	413	411	0	0	0	0	0
■ META PROGRAMADA (NOV 08 A OCT 09)	0	0	0	0	0	0	0	0	0	0	0	0
■ MISMO PERIODO AÑO ANTERIOR (NOV 07 A OCT 08)	418	417	416	414	415	417	416	416	416	415	416	417

**DIRECCIÓN ADMINISTRATIVA**  
**Total Personal en Activo**

**Unidad de Medida:**  
**Número**

Periodo	Acumulado */
Observ.: NOV 06 A JUN 09	-
Meta: (NOV 08 A OCT 09)	-
Año Ant.: (NOV 07 A OCT 08)	-

\*/ No Acumulable



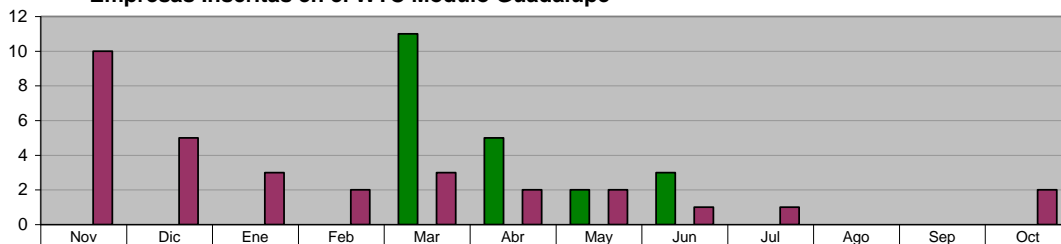
	Nov	Dic	Ene	Feb	Mar	Abr	May	Jun	Jul	Ago	Sep	Oct
■ ADMINISTRACIÓN 2006-2009 NOV 06 A JUN 09	1,712	1,700	1,712	1,804	1,800	1,798	1,770	0	0	0	0	0
■ META PROGRAMADA (NOV 08 A OCT 09)	0	0	0	0	0	0	0	0	0	0	0	0
■ MISMO PERIODO AÑO ANTERIOR (NOV 07 A OCT 08)	1,563	1,560	1,553	1,577	1,621	1,625	1,665	1,668	1,680	1,686	1,698	1,688

## SECRETARÍA DE FOMENTO ECONÓMICO Y PRODUCTIVO

### OFICINA DEL SECRETARIO Empresas Inscritas en el WTC Módulo Guadalupe

Unidad de Medida:  
 Empresas

Periodo	Acumulado
Observ.: NOV 06 A JUN 09	21
Meta: (NOV 08 A OCT 09)	0
Año Ant.: (NOV 07 A OCT 08)	31

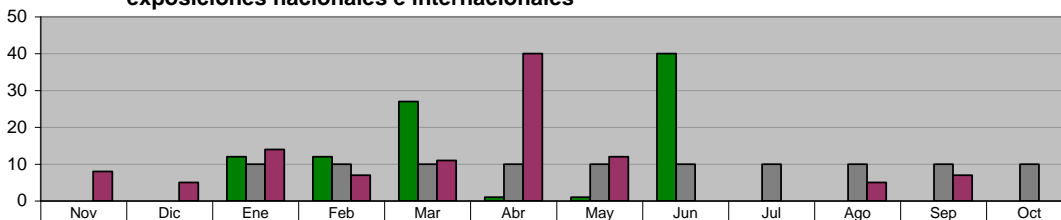


ADMINISTRACIÓN 2006-2009 NOV 06 A JUN 09	0	0	0	0	11	5	2	3	0	0	0	0
META PROGRAMADA (NOV 08 A OCT 09)	0	0	0	0	0	0	0	0	0	0	0	0
MISMO PERIODO AÑO ANTERIOR (NOV 07 A OCT 08)	10	5	3	2	3	2	2	1	1	0	0	2

### OFICINA DEL SECRETARIO Promover la participación de empresarios guadalupenses en ferias y exposiciones nacionales e internacionales

Unidad de Medida:  
 Empresarios Participantes

Periodo	Acumulado
Observ.: NOV 06 A JUN 09	93
Meta: (NOV 08 A OCT 09)	100
Año Ant.: (NOV 07 A OCT 08)	109

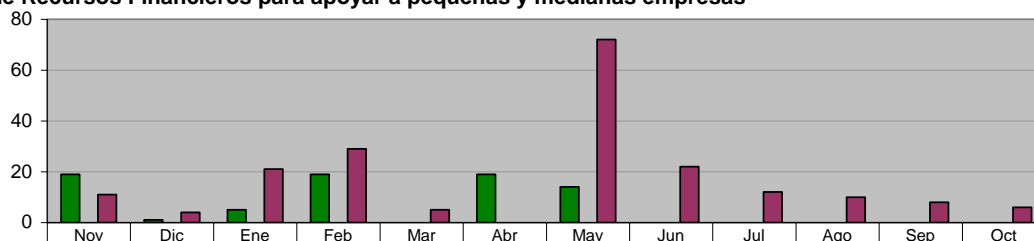


ADMINISTRACIÓN 2006-2009 NOV 06 A JUN 09	0	0	12	12	27	1	1	40	0	0	0	0
META PROGRAMADA (NOV 08 A OCT 09)	0	0	10	10	10	10	10	10	10	10	10	10
MISMO PERIODO AÑO ANTERIOR (NOV 07 A OCT 08)	8	5	14	7	11	40	12	0	0	5	7	0

### FOMENTO INDUSTRIAL Y COMERCIAL Gestión de Recursos Financieros para apoyar a pequeñas y medianas empresas

Unidad de Medida:  
 Gestiones/ Créditos

Periodo	Acumulado
Observ.: NOV 06 A JUN 09	77
Meta: (NOV 08 A OCT 09)	0
Año Ant.: (NOV 07 A OCT 08)	200

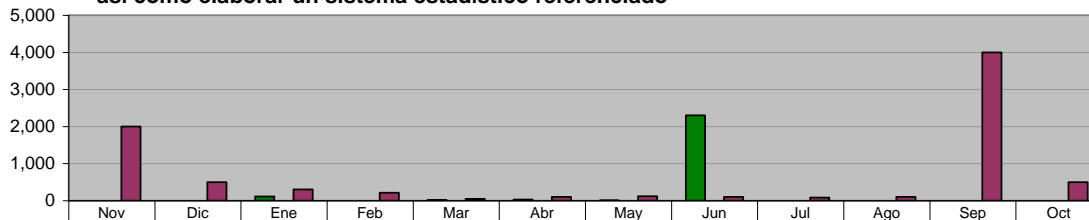


ADMINISTRACIÓN 2006-2009 NOV 06 A JUN 09	19	1	5	19	0	19	14	0	0	0	0	0
META PROGRAMADA (NOV 08 A OCT 09)	0	0	0	0	0	0	0	0	0	0	0	0
MISMO PERIODO AÑO ANTERIOR (NOV 07 A OCT 08)	11	4	21	29	5	0	72	22	12	10	8	6

### FOMENTO INDUSTRIAL Y COMERCIAL Actualización del directorio de establecimientos productivos, así como elaborar un sistema estadístico referenciado

Unidad de Medida:  
 Establecimientos Encuestados

Periodo	Acumulado
Observ.: NOV 06 A JUN 09	2,457
Meta: (NOV 08 A OCT 09)	0
Año Ant.: (NOV 07 A OCT 08)	8,069



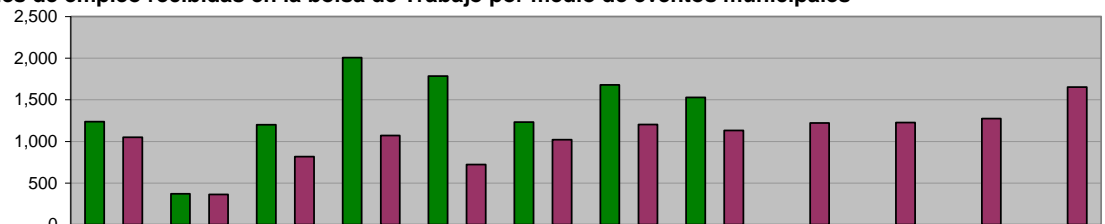
ADMINISTRACIÓN 2006-2009 NOV 06 A JUN 09	0	0	110	0	16	27	4	2,300	0	0	0	0
META PROGRAMADA (NOV 08 A OCT 09)	0	0	0	0	0	0	0	0	0	0	0	0
MISMO PERIODO AÑO ANTERIOR (NOV 07 A OCT 08)	2,000	500	300	214	50	100	120	100	85	100	4,000	500

**FOMENTO INDUSTRIAL Y COMERCIAL**

**Solicitudes de empleo recibidas en la bolsa de Trabajo por medio de eventos municipales**

Unidad de Medida:  
Número

Periodo	Acumulado
Observ.: NOV 06 A JUN 09	11,036
Meta: (NOV 08 A OCT 09)	0
Año Ant.: (NOV 07 A OCT 08)	12,746



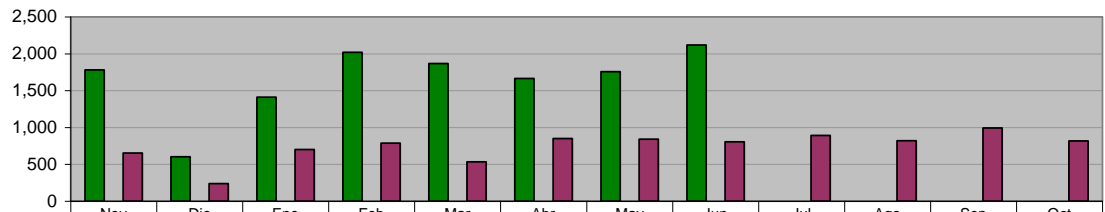
	Nov	Dic	Ene	Feb	Mar	Abr	May	Jun	Jul	Ago	Sep	Oct
ADMINISTRACIÓN 2006-2009 NOV 06 A JUN 09	1,238	370	1,200	2,007	1,783	1,232	1,678	1,528	0	0	0	0
META PROGRAMADA (NOV 08 A OCT 09)	0	0	0	0	0	0	0	0	0	0	0	0
MISMO PERIODO AÑO ANTERIOR (NOV 07 A OCT 08)	1,050	361	817	1,070	722	1,021	1,203	1,132	1,220	1,225	1,273	1,652

**FOMENTO INDUSTRIAL Y COMERCIAL**

**Solicitudes de empleo enviadas a empresas del Municipio**

Unidad de Medida:  
Número

Periodo	Acumulado
Observ.: NOV 06 A JUN 09	13,221
Meta: (NOV 08 A OCT 09)	0
Año Ant.: (NOV 07 A OCT 08)	8,930



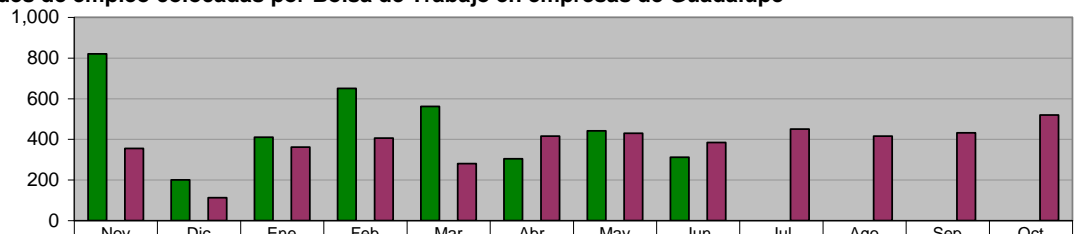
	Nov	Dic	Ene	Feb	Mar	Abr	May	Jun	Jul	Ago	Sep	Oct
ADMINISTRACIÓN 2006-2009 NOV 06 A JUN 09	1,780	603	1,412	2,019	1,869	1,664	1,757	2,117	0	0	0	0
META PROGRAMADA (NOV 08 A OCT 09)	0	0	0	0	0	0	0	0	0	0	0	0
MISMO PERIODO AÑO ANTERIOR (NOV 07 A OCT 08)	652	239	701	787	535	850	840	805	893	820	992	816

**FOMENTO INDUSTRIAL Y COMERCIAL**

**Solicitudes de empleo colocadas por Bolsa de Trabajo en empresas de Guadalupe**

Unidad de Medida:  
Número

Periodo	Acumulado
Observ.: NOV 06 A JUN 09	3,700
Meta: (NOV 08 A OCT 09)	0
Año Ant.: (NOV 07 A OCT 08)	4,564



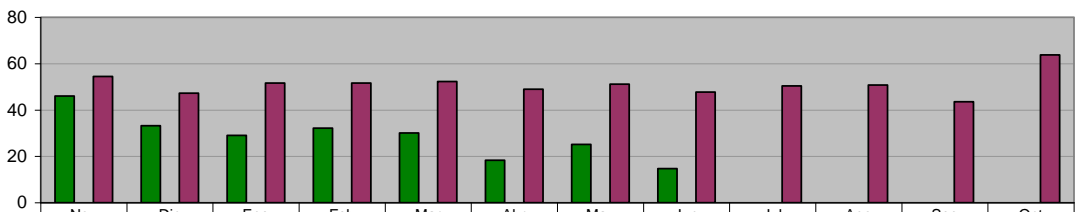
	Nov	Dic	Ene	Feb	Mar	Abr	May	Jun	Jul	Ago	Sep	Oct
ADMINISTRACIÓN 2006-2009 NOV 06 A JUN 09	820	200	410	650	562	304	442	312	0	0	0	0
META PROGRAMADA (NOV 08 A OCT 09)	0	0	0	0	0	0	0	0	0	0	0	0
MISMO PERIODO AÑO ANTERIOR (NOV 07 A OCT 08)	355	113	362	406	280	416	430	384	450	416	432	520

**FOMENTO INDUSTRIAL Y COMERCIAL**

**Efectividad de Colocación de Empleo**

Unidad de Medida:  
%

Periodo	Acumulado
Observ.: NOV 06 A JUN 09	28
Meta: (NOV 08 A OCT 09)	0
Año Ant.: (NOV 07 A OCT 08)	614

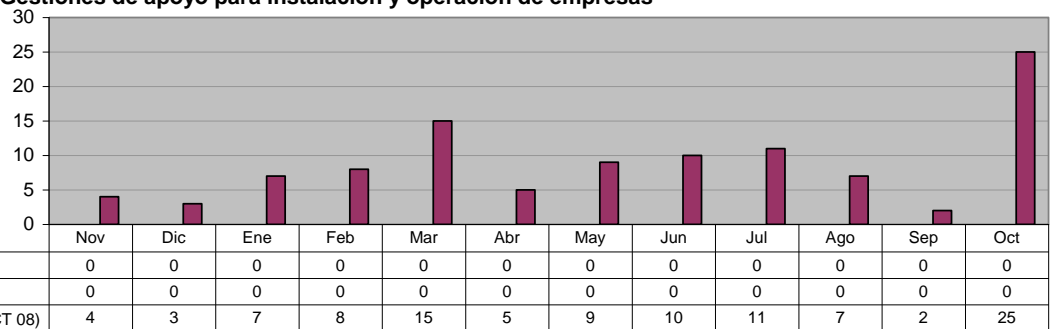


	Nov	Dic	Ene	Feb	Mar	Abr	May	Jun	Jul	Ago	Sep	Oct
ADMINISTRACIÓN 2006-2009 NOV 06 A JUN 09	46	33	29	32	30	18	25	15	0	0	0	0
META PROGRAMADA (NOV 08 A OCT 09)	0	0	0	0	0	0	0	0	0	0	0	0
MISMO PERIODO AÑO ANTERIOR (NOV 07 A OCT 08)	54	47	52	52	52	49	51	48	50	51	44	64

**FOMENTO INDUSTRIAL Y COMERCIAL**  
**Gestiones de apoyo para instalación y operación de empresas**

Unidad de Medida:  
 Trámites

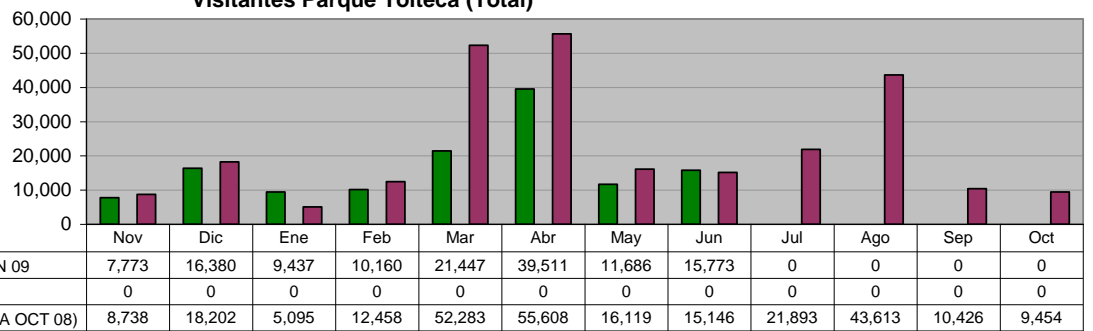
Periodo	Acumulado
Observ.: NOV 06 A JUN 09	0
Meta: (NOV 08 A OCT 09)	0
Año Ant.: (NOV 07 A OCT 08)	106



**DIRECCIÓN DE PARQUES RECREATIVOS**  
**Visitantes Parque Tolteca (Total)**

Unidad de Medida:  
 Número

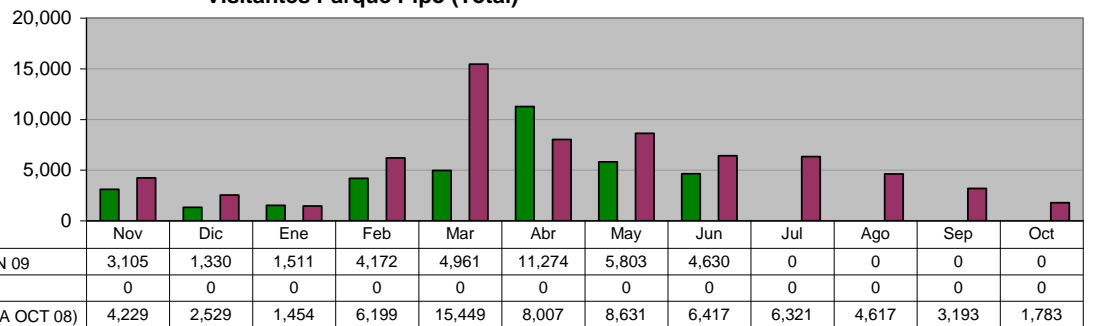
Periodo	Acumulado
Observ.: NOV 06 A JUN 09	132,167
Meta: (NOV 08 A OCT 09)	0
Año Ant.: (NOV 07 A OCT 08)	269,035



**DIRECCIÓN DE PARQUES RECREATIVOS**  
**Visitantes Parque Pipo (Total)**

Unidad de Medida:  
 Número

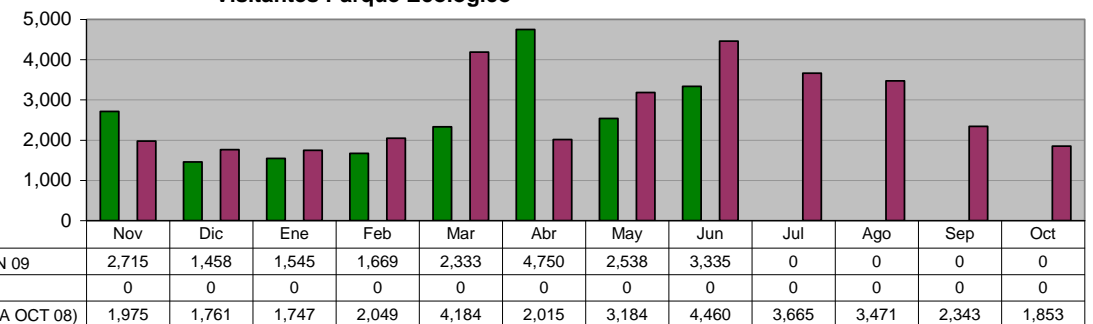
Periodo	Acumulado
Observ.: NOV 06 A JUN 09	36,786
Meta: (NOV 08 A OCT 09)	0
Año Ant.: (NOV 07 A OCT 08)	68,829



**DIRECCIÓN DE PARQUES RECREATIVOS**  
**Visitantes Parque Ecológico**

Unidad de Medida:  
 Número

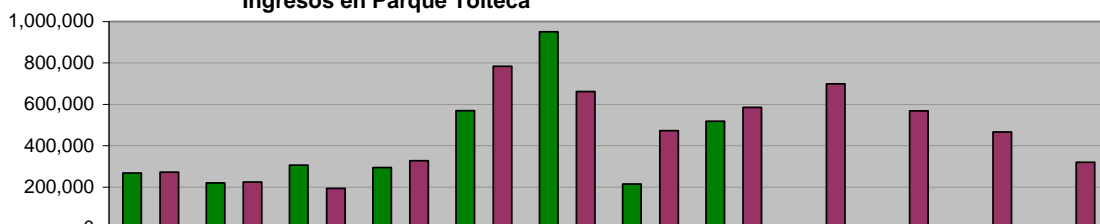
Periodo	Acumulado
Observ.: NOV 06 A JUN 09	20,343
Meta: (NOV 08 A OCT 09)	0
Año Ant.: (NOV 07 A OCT 08)	32,707



**DIRECCIÓN DE PARQUES RECREATIVOS**  
**Ingresos en Parque Tolteca**

Unidad de Medida:  
\$

Periodo	Acumulado
Observ.: NOV 06 A JUN 09	3,338,444
Meta: (NOV 08 A OCT 09)	0
Año Ant.: (NOV 07 A OCT 08)	5,570,138

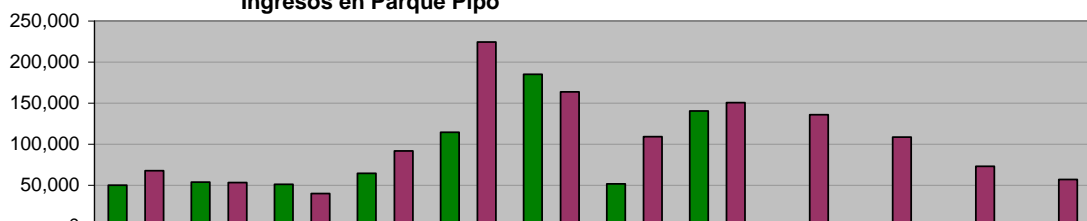


	Nov	Dic	Ene	Feb	Mar	Abr	May	Jun	Jul	Ago	Sep	Oct
■ ADMINISTRACIÓN 2006-2009 NOV 06 A JUN 09	267,561	219,569	306,233	293,832	568,527	949,861	214,918	517,943	0	0	0	0
■ META PROGRAMADA (NOV 08 A OCT 09)	0	0	0	0	0	0	0	0	0	0	0	0
■ MISMO PERIODO AÑO ANTERIOR (NOV 07 A OCT 08)	271,512	223,940	193,257	326,473	782,950	661,610	472,658	585,348	698,033	568,399	465,897	320,061

**DIRECCIÓN DE PARQUES RECREATIVOS**  
**Ingresos en Parque Pipo**

Unidad de Medida:  
\$

Periodo	Acumulado
Observ.: NOV 06 A JUN 09	710,520
Meta: (NOV 08 A OCT 09)	0
Año Ant.: (NOV 07 A OCT 08)	1,274,156

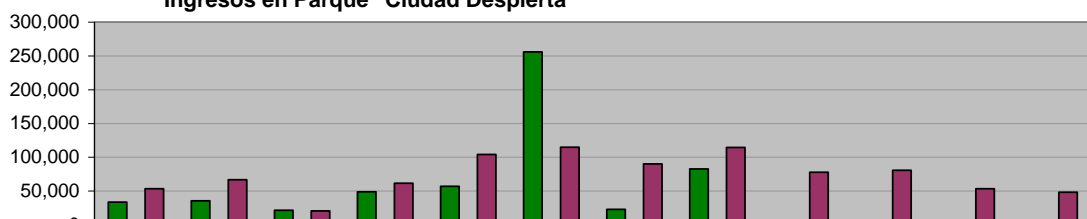


	Nov	Dic	Ene	Feb	Mar	Abr	May	Jun	Jul	Ago	Sep	Oct
■ ADMINISTRACIÓN 2006-2009 NOV 06 A JUN 09	49,868	53,773	50,997	64,322	114,490	184,936	51,661	140,473	0	0	0	0
■ META PROGRAMADA (NOV 08 A OCT 09)	0	0	0	0	0	0	0	0	0	0	0	0
■ MISMO PERIODO AÑO ANTERIOR (NOV 07 A OCT 08)	67,735	53,135	39,835	91,646	224,212	163,559	108,973	150,502	135,878	108,659	73,117	56,905

**DIRECCIÓN DE PARQUES RECREATIVOS**  
**Ingresos en Parque "Ciudad Despierta"**

Unidad de Medida:  
\$

Periodo	Acumulado
Observ.: NOV 06 A JUN 09	556,381
Meta: (NOV 08 A OCT 09)	0
Año Ant.: (NOV 07 A OCT 08)	884,545

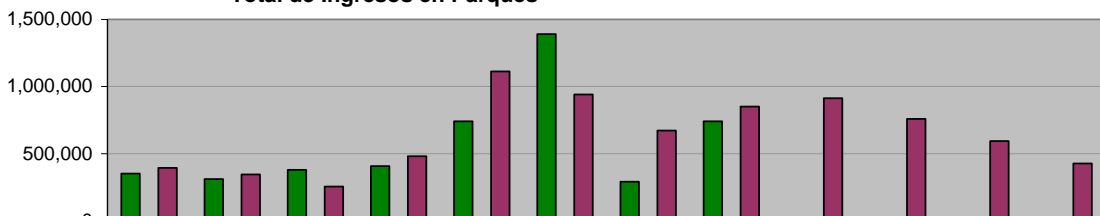


	Nov	Dic	Ene	Feb	Mar	Abr	May	Jun	Jul	Ago	Sep	Oct
■ ADMINISTRACIÓN 2006-2009 NOV 06 A JUN 09	33,576	35,369	21,293	48,609	56,770	255,643	22,612	82,509	0	0	0	0
■ META PROGRAMADA (NOV 08 A OCT 09)	0	0	0	0	0	0	0	0	0	0	0	0
■ MISMO PERIODO AÑO ANTERIOR (NOV 07 A OCT 08)	53,147	66,582	20,373	61,304	104,108	114,761	90,185	114,285	77,694	80,722	53,340	48,044

**DIRECCIÓN DE PARQUES RECREATIVOS**  
**Total de Ingresos en Parques**

Unidad de Medida:  
\$

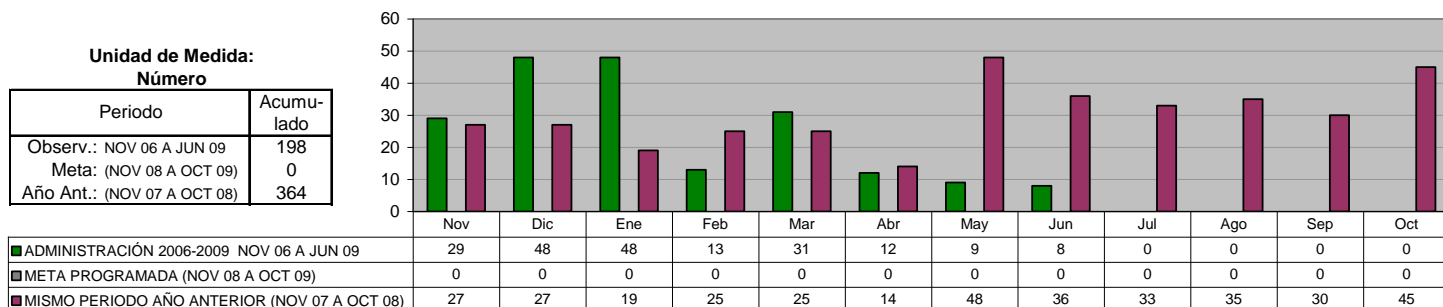
Periodo	Acumulado
Observ.: NOV 06 A JUN 09	4,605,344
Meta: (NOV 08 A OCT 09)	0
Año Ant.: (NOV 07 A OCT 08)	7,728,839



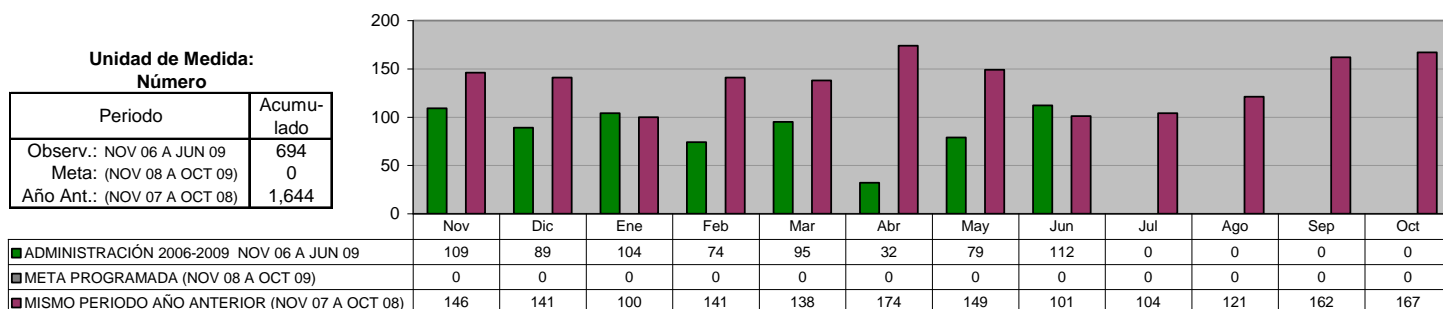
	Nov	Dic	Ene	Feb	Mar	Abr	May	Jun	Jul	Ago	Sep	Oct
■ ADMINISTRACIÓN 2006-2009 NOV 06 A JUN 09	351,005	308,711	378,523	406,763	739,786	1,390,440	289,191	740,925	0	0	0	0
■ META PROGRAMADA (NOV 08 A OCT 09)	0	0	0	0	0	0	0	0	0	0	0	0
■ MISMO PERIODO AÑO ANTERIOR (NOV 07 A OCT 08)	392,394	343,657	253,465	479,423	1,111,270	939,930	671,816	850,135	911,605	757,780	592,354	425,010

## DIRECCIÓN DE COMUNICACIÓN SOCIAL

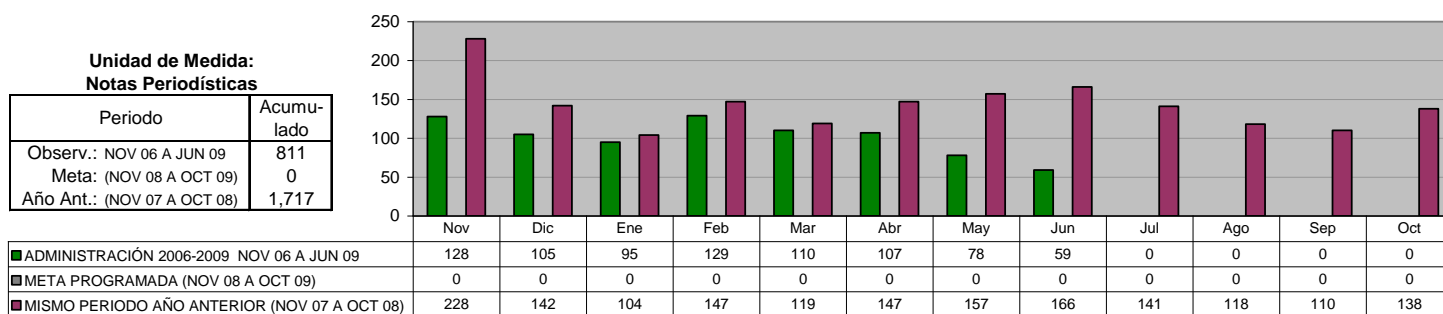
**Comunicados de Prensa enviados a medios de comunicación**



**Canalizaciones de Peticiones Ciudadanas recibidas de diferentes vías (Fax, E-mail, beeper, etc.)**



**Difusión de las acciones realizadas por la Administración**

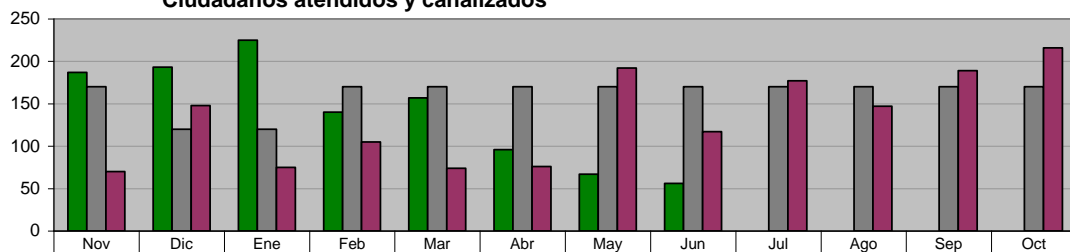




## SECRETARÍA PARTICULAR

### SECRETARÍA PARTICULAR Ciudadanos atendidos y canalizados

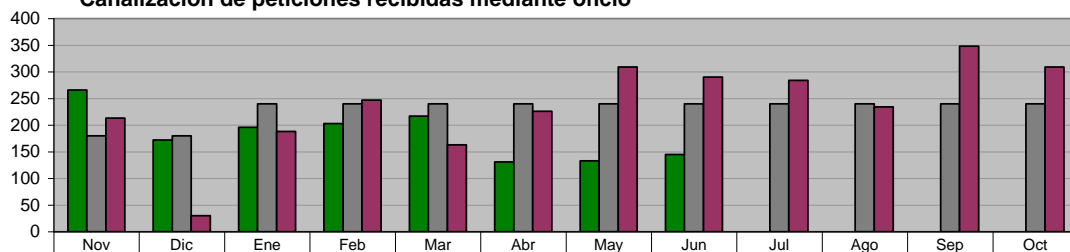
<b>Unidad de Medida:</b> Número	
Periodo	Acumulado
Observ.: NOV 06 A JUN 09	1,121
Meta: (NOV 08 A OCT 09)	1,940
Año Ant.: (NOV 07 A OCT 08)	1,586



Periodo	Nov	Dic	Ene	Feb	Mar	Abr	May	Jun	Jul	Ago	Sep	Oct
ADMINISTRACIÓN 2006-2009 NOV 06 A JUN 09	187	193	225	140	157	96	67	56	0	0	0	0
META PROGRAMADA (NOV 08 A OCT 09)	170	170	170	170	170	170	170	170	170	170	170	170
MISMO PERIODO AÑO ANTERIOR (NOV 07 A OCT 08)	70	148	75	105	74	76	192	117	177	147	189	216

### SECRETARÍA PARTICULAR Canalización de peticiones recibidas mediante oficio

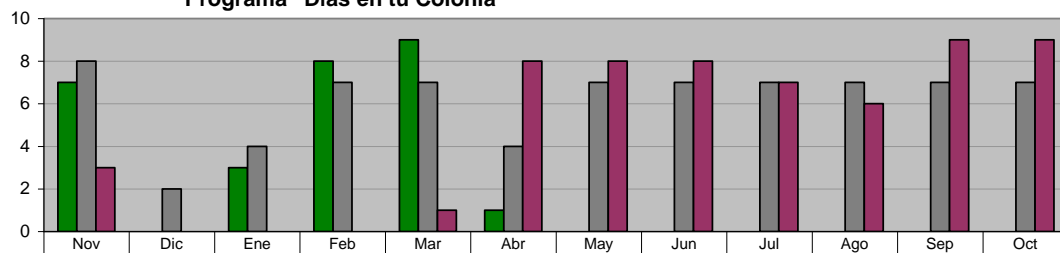
<b>Unidad de Medida:</b> Número	
Periodo	Acumulado
Observ.: NOV 06 A JUN 09	1,463
Meta: (NOV 08 A OCT 09)	2,760
Año Ant.: (NOV 07 A OCT 08)	2,841



Periodo	Nov	Dic	Ene	Feb	Mar	Abr	May	Jun	Jul	Ago	Sep	Oct
ADMINISTRACIÓN 2006-2009 NOV 06 A JUN 09	266	172	196	203	217	131	133	145	0	0	0	0
META PROGRAMADA (NOV 08 A OCT 09)	240	240	240	240	240	240	240	240	240	240	240	240
MISMO PERIODO AÑO ANTERIOR (NOV 07 A OCT 08)	213	30	188	247	163	226	309	290	284	234	348	309

### SECRETARÍA PARTICULAR Programa "Días en tu Colonia"

<b>Unidad de Medida:</b> Eventos	
Periodo	Acumulado
Observ.: NOV 06 A JUN 09	28
Meta: (NOV 08 A OCT 09)	74
Año Ant.: (NOV 07 A OCT 08)	59



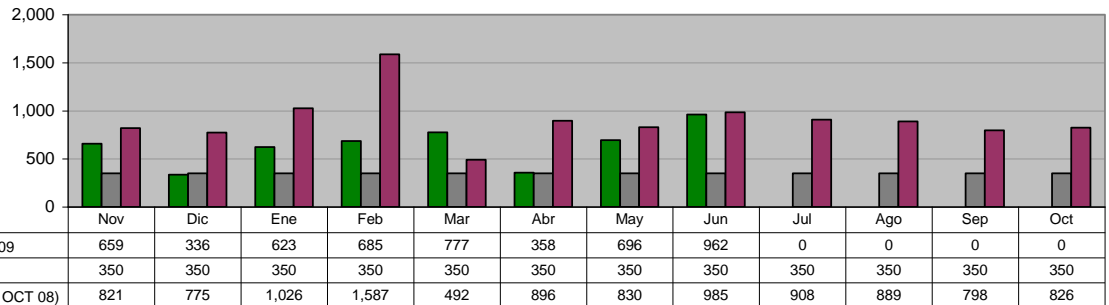
Periodo	Nov	Dic	Ene	Feb	Mar	Abr	May	Jun	Jul	Ago	Sep	Oct
ADMINISTRACIÓN 2006-2009 NOV 06 A JUN 09	7	0	3	8	9	1	0	0	0	0	0	0
META PROGRAMADA (NOV 08 A OCT 09)	8	2	4	7	7	4	7	7	7	7	7	7
MISMO PERIODO AÑO ANTERIOR (NOV 07 A OCT 08)	3	0	0	0	1	8	8	8	7	6	9	9

**DIRECCIÓN DEL SISTEMA DIF**

**JURIDICO GRATUITO**  
**Asesorías Jurídicas Gratuitas**

Unidad de Medida:  
 Número

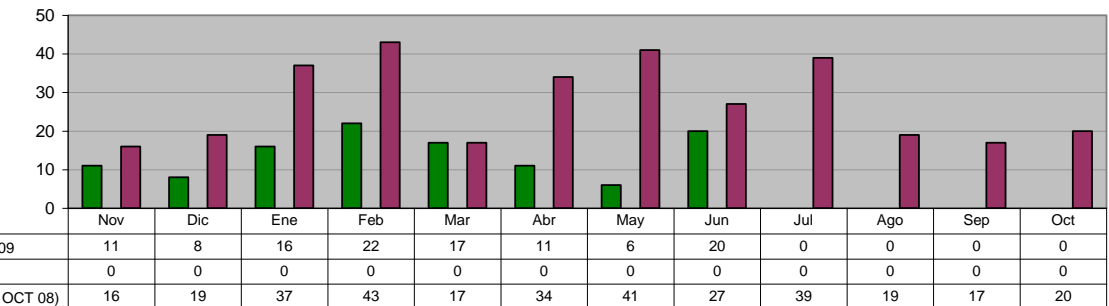
Periodo	Acumulado
Observ.: NOV 06 A JUN 09	5,096
Meta: (NOV 08 A OCT 09)	4,200
Año Ant.: (NOV 07 A OCT 08)	10,833



**JURIDICO GRATUITO**  
**Programa de Asesoría jurídica, Canalizaciones y atención a personas de la comunidad**

Unidad de Medida:  
 Personas

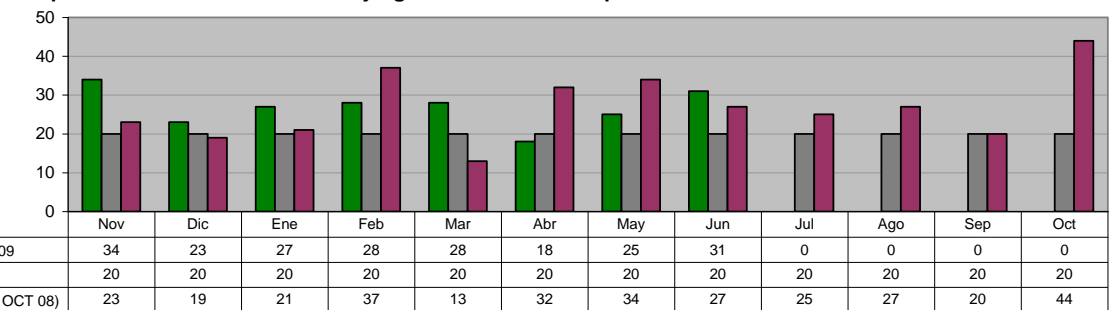
Periodo	Acumulado
Observ.: NOV 06 A JUN 09	111
Meta: (NOV 08 A OCT 09)	0
Año Ant.: (NOV 07 A OCT 08)	329



**JURIDICO GRATUITO**  
**Representaciones Jurídicas ante juzgados en los casos que se amerite**

Unidad de Medida:  
 Casos

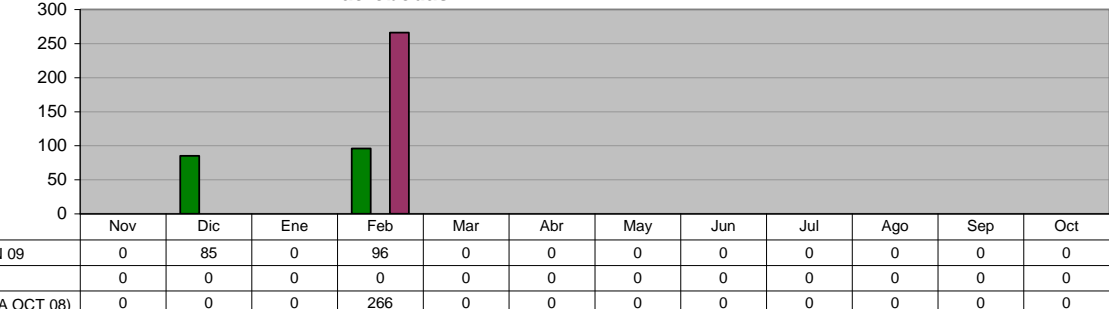
Periodo	Acumulado
Observ.: NOV 06 A JUN 09	214
Meta: (NOV 08 A OCT 09)	240
Año Ant.: (NOV 07 A OCT 08)	322



**JURIDICO GRATUITO**  
**Macrobodas**

Unidad de Medida:  
 Parejas

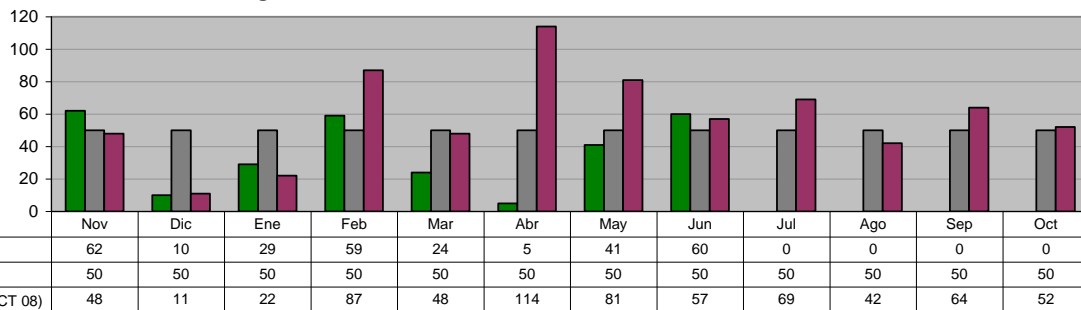
Periodo	Acumulado
Observ.: NOV 06 A JUN 09	181
Meta: (NOV 08 A OCT 09)	0
Año Ant.: (NOV 07 A OCT 08)	266



**JURIDICO GRATUITO**  
**Programa de Actas Foráneas**

Unidad de Medida:  
 Número

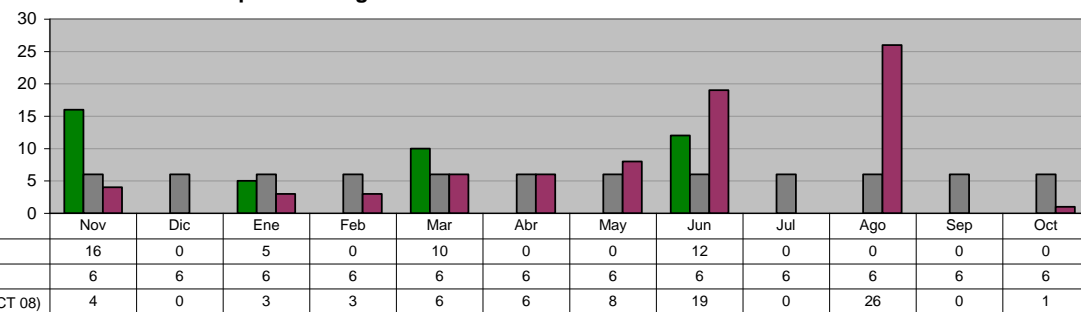
Periodo	Acumulado
Observ.: NOV 06 A JUN 09	290
Meta: (NOV 08 A OCT 09)	600
Año Ant.: (NOV 07 A OCT 08)	695



**JURIDICO GRATUITO**  
**Campaña de Registro de Menores**

Unidad de Medida:  
 Registros

Periodo	Acumulado
Observ.: NOV 06 A JUN 09	43
Meta: (NOV 08 A OCT 09)	72
Año Ant.: (NOV 07 A OCT 08)	76

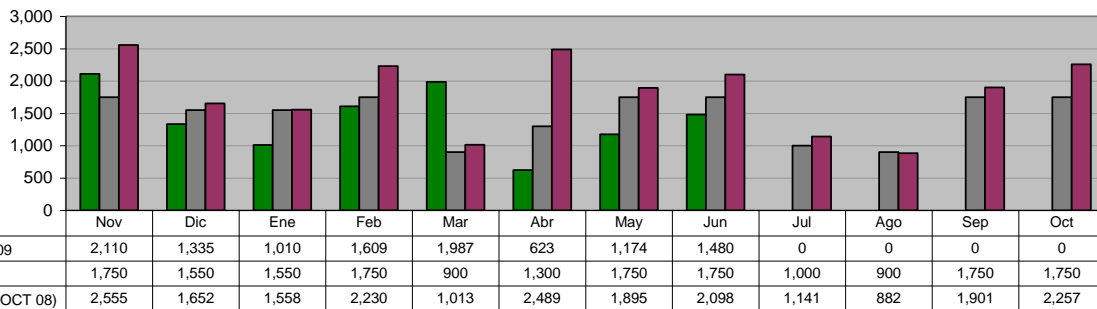


**COORDINACION DE INTEGRACION SOCIAL**  
**Cursos que Fomenten el Autoempleo**

Unidad de Medida:  
 Personas Atendidas

Periodo	Acumulado */
Observ.: NOV 06 A JUN 09	1,416
Meta: (NOV 08 A OCT 09)	1,475
Año Ant.: (NOV 07 A OCT 08)	1,806

\*/ Promedio Mensual

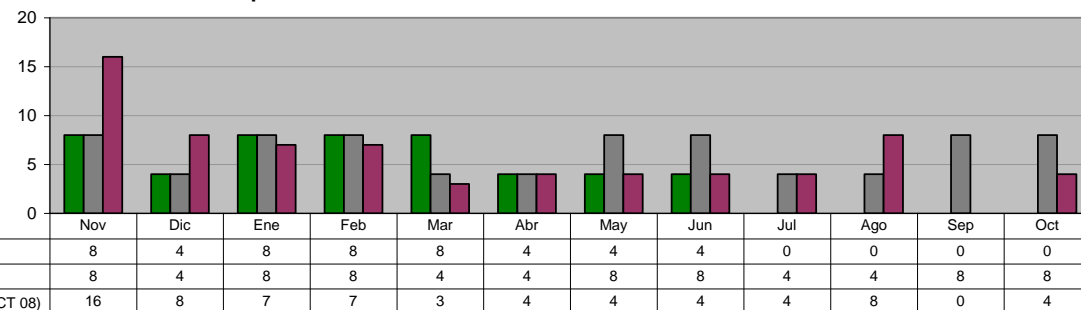


**COORDINACION DE INTEGRACION SOCIAL**  
**Herbolaria pláticas sobre recursos naturales**

Unidad de Medida:  
 Pláticas

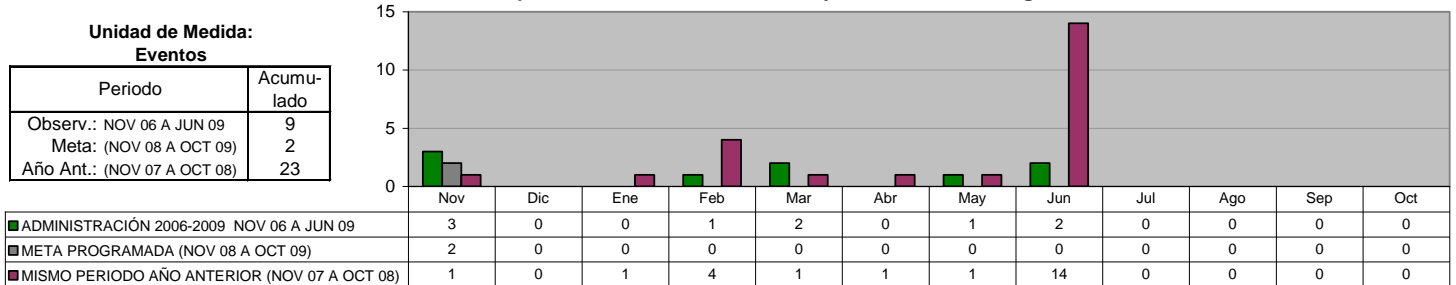
Periodo	Acumulado */
Observ.: NOV 06 A JUN 09	6
Meta: (NOV 08 A OCT 09)	6
Año Ant.: (NOV 07 A OCT 08)	6

\*/ Promedio Mensual



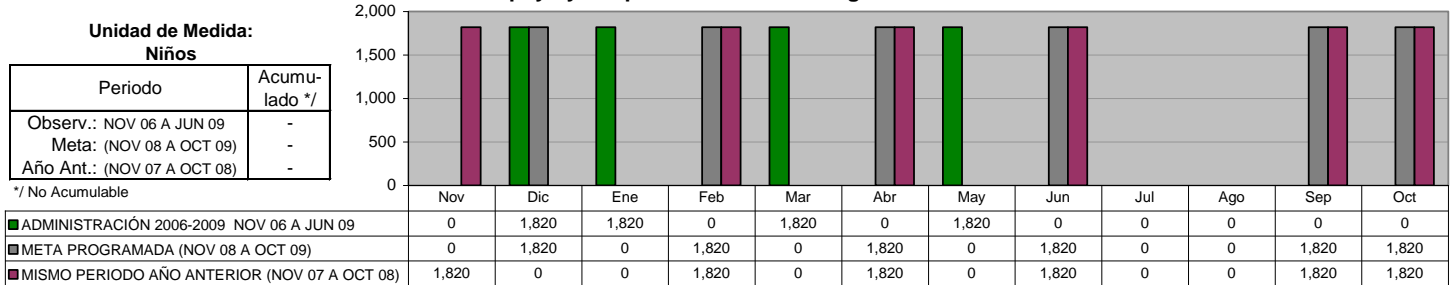
COORDINACION DE INTEGRACION SOCIAL  
 JEFATURA DE FOMENTO AL DEPORTE

Realización de eventos que Fomenten la Convivencia y Recreación e Integración Familiar



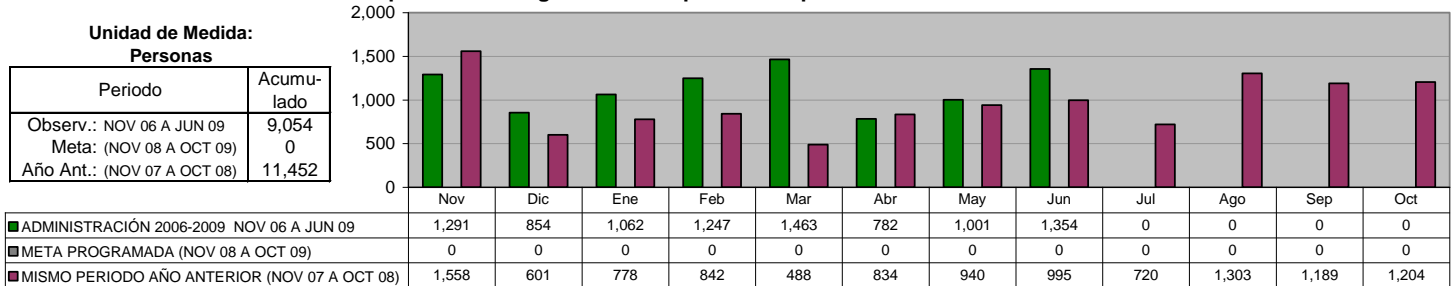
COORDINACION DE INTEGRACION SOCIAL  
 BECAS INTEGRALES

Niños con Apoyo y Despensas de Becas Integrales Mensualmente



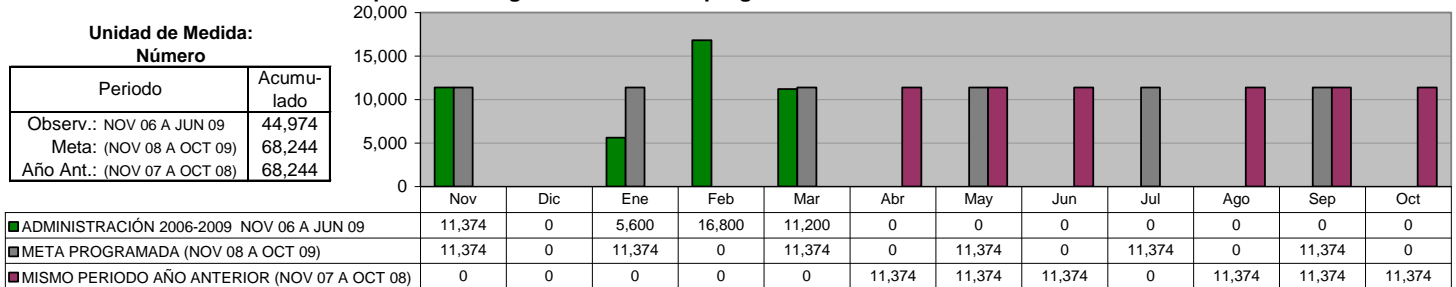
COORDINACION DE INTEGRACION SOCIAL  
 SUPERVISORES

Inscripciones al Programa de Ocupación DIF para incrementar su educación



COORDINACION DE INTEGRACION SOCIAL  
 PAASV

Despensas entregadas mediante el programa PAASV a los más necesitados

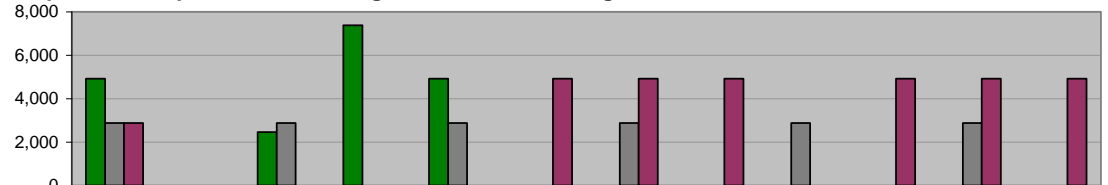


**COORDINACION DE INTEGRACION SOCIAL  
 PAASV**

**Despensas Complementarias entregadas mediante el Programa PAAAM**

**Unidad de Medida:  
Número**

Periodo	Acumulado
Observ.: NOV 06 A JUN 09	19,680
Meta: (NOV 08 A OCT 09)	17,280
Año Ant.: (NOV 07 A OCT 08)	32,400



ADMINISTRACIÓN 2006-2009 NOV 06 A JUN 09	4,920	0	2,460	7,380	4,920	0	0	0	0	0	0	0
META PROGRAMADA (NOV 08 A OCT 09)	2,880	0	2,880	0	2,880	0	2,880	0	2,880	0	2,880	0
MISMO PERIODO AÑO ANTERIOR (NOV 07 A OCT 08)	2,880	0	0	0	0	4,920	4,920	4,920	0	4,920	4,920	4,920

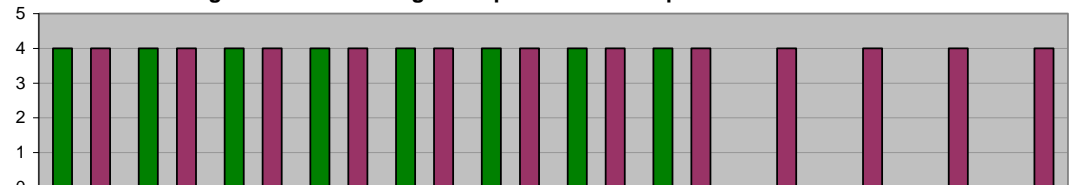
**COORDINACION DE PROGRAMAS ASISTENCIALES  
 CENTRO DE INTEGRACION LABORAL**

**Cursos impartidos en el Centro de Integración Laboral dirigidos a personas con capacidades diferentes**

**Unidad de Medida:  
Cursos**

Periodo	Acumulado */
Observ.: NOV 06 A JUN 09	-
Meta: (NOV 08 A OCT 09)	-
Año Ant.: (NOV 07 A OCT 08)	-

\*/ No Acumulable



ADMINISTRACIÓN 2006-2009 NOV 06 A JUN 09	4	4	4	4	4	4	4	4	0	0	0	0
META PROGRAMADA (NOV 08 A OCT 09)	0	0	0	0	0	0	0	0	0	0	0	0
MISMO PERIODO AÑO ANTERIOR (NOV 07 A OCT 08)	4	4	4	4	4	4	4	4	4	4	4	4

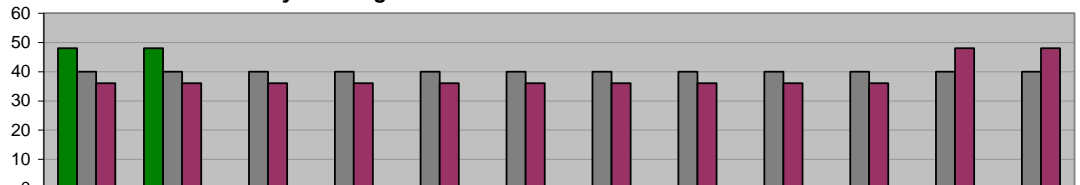
**COORDINACION DE PROGRAMAS ASISTENCIALES  
 MEJORES MENORES**

**Becas Nacionales y del Programa "Calle a la Vida"**

**Unidad de Medida:  
Número**

Periodo	Acumulado */
Observ.: NOV 06 A JUN 09	-
Meta: (NOV 08 A OCT 09)	-
Año Ant.: (NOV 07 A OCT 08)	-

\*/ No Acumulable



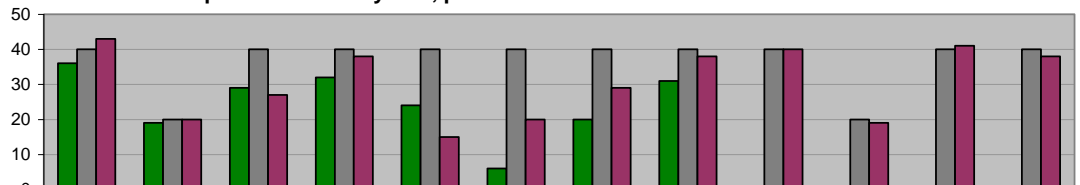
ADMINISTRACIÓN 2006-2009 NOV 06 A JUN 09	48	48	0	0	0	0	0	0	0	0	0	0
META PROGRAMADA (NOV 08 A OCT 09)	40	40	40	40	40	40	40	40	40	40	40	40
MISMO PERIODO AÑO ANTERIOR (NOV 07 A OCT 08)	36	36	36	36	36	36	36	36	36	36	48	48

**COORDINACION DE PROGRAMAS ASISTENCIALES  
 ADULTOS MAYORES**

**Pláticas de Prevención para Adultos Mayores, para el beneficio de su salud**

**Unidad de Medida:  
Número**

Periodo	Acumulado
Observ.: NOV 06 A JUN 09	197
Meta: (NOV 08 A OCT 09)	440
Año Ant.: (NOV 07 A OCT 08)	368



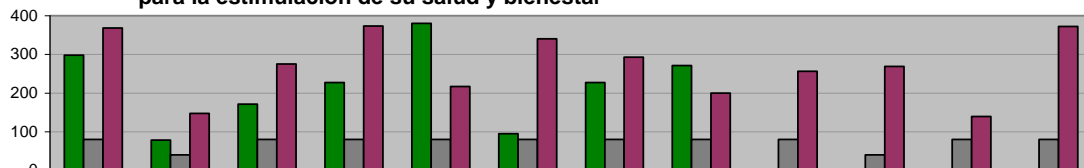
ADMINISTRACIÓN 2006-2009 NOV 06 A JUN 09	36	19	29	32	24	6	20	31	0	0	0	0
META PROGRAMADA (NOV 08 A OCT 09)	40	20	40	40	40	40	40	40	40	20	40	40
MISMO PERIODO AÑO ANTERIOR (NOV 07 A OCT 08)	43	20	27	38	15	20	29	38	40	19	41	38

**COORDINACION DE PROGRAMAS ASISTENCIALES  
 ADULTOS MAYORES**

**Sesiones de Acondicionamiento Físico, en Adultos Mayores  
 para la estimulación de su salud y bienestar**

Unidad de Medida:  
 Número

Periodo	Acumulado
Observ.: NOV 06 A JUN 09	1,747
Meta: (NOV 08 A OCT 09)	880
Año Ant.: (NOV 07 A OCT 08)	3,249



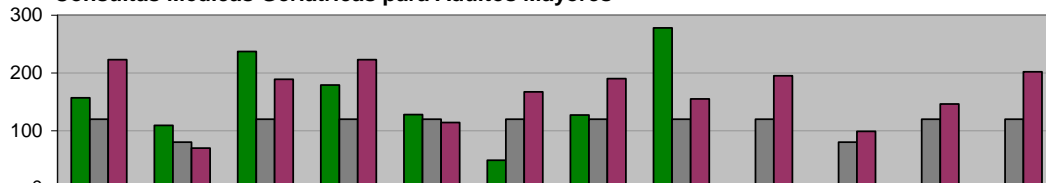
ADMINISTRACIÓN 2006-2009 NOV 06 A JUN 09	298	78	171	227	380	95	227	271	0	0	0	0
META PROGRAMADA (NOV 08 A OCT 09)	80	40	80	80	80	80	80	80	80	40	80	80
MISMO PERIODO AÑO ANTERIOR (NOV 07 A OCT 08)	368	147	275	373	217	340	293	200	256	269	139	372

**COORDINACION DE PROGRAMAS ASISTENCIALES  
 ADULTOS MAYORES**

**Consultas Médicas Geriátricas para Adultos Mayores**

Unidad de Medida:  
 Número

Periodo	Acumulado
Observ.: NOV 06 A JUN 09	1,264
Meta: (NOV 08 A OCT 09)	1,360
Año Ant.: (NOV 07 A OCT 08)	1,973



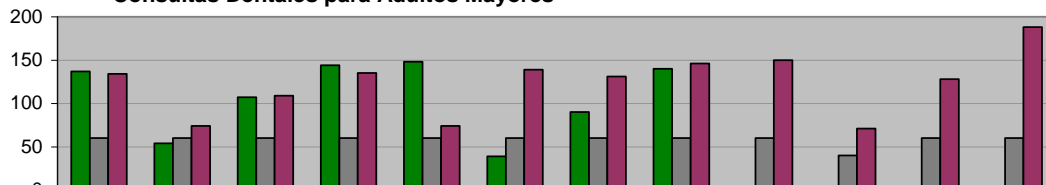
ADMINISTRACIÓN 2006-2009 NOV 06 A JUN 09	157	109	237	179	128	49	127	278	0	0	0	0
META PROGRAMADA (NOV 08 A OCT 09)	120	80	120	120	120	120	120	120	120	80	120	120
MISMO PERIODO AÑO ANTERIOR (NOV 07 A OCT 08)	223	70	189	223	114	167	190	155	195	99	146	202

**COORDINACION DE PROGRAMAS ASISTENCIALES  
 ADULTOS MAYORES**

**Consultas Dentales para Adultos Mayores**

Unidad de Medida:  
 Número

Periodo	Acumulado
Observ.: NOV 06 A JUN 09	859
Meta: (NOV 08 A OCT 09)	700
Año Ant.: (NOV 07 A OCT 08)	1,479



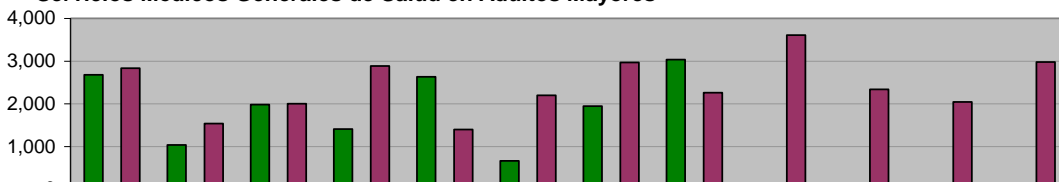
ADMINISTRACIÓN 2006-2009 NOV 06 A JUN 09	137	54	107	144	148	39	90	140	0	0	0	0
META PROGRAMADA (NOV 08 A OCT 09)	60	60	60	60	60	60	60	60	60	40	60	60
MISMO PERIODO AÑO ANTERIOR (NOV 07 A OCT 08)	134	74	109	135	74	139	131	146	150	71	128	188

**COORDINACION DE PROGRAMAS ASISTENCIALES  
 ADULTOS MAYORES**

**Servicios Médicos Generales de Salud en Adultos Mayores**

Unidad de Medida:  
 Número

Periodo	Acumulado
Observ.: NOV 06 A JUN 09	15,368
Meta: (NOV 08 A OCT 09)	1,320
Año Ant.: (NOV 07 A OCT 08)	29,024



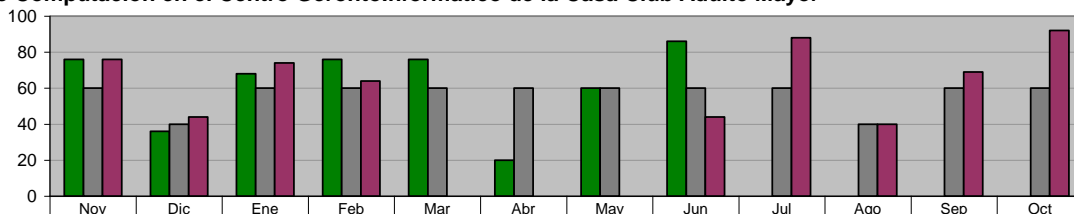
ADMINISTRACIÓN 2006-2009 NOV 06 A JUN 09	2,677	1,033	1,980	1,405	2,629	663	1,945	3,036	0	0	0	0
META PROGRAMADA (NOV 08 A OCT 09)	120	60	120	120	120	120	120	120	120	60	120	120
MISMO PERIODO AÑO ANTERIOR (NOV 07 A OCT 08)	2,831	1,536	1,999	2,883	1,394	2,198	2,965	2,256	3,606	2,338	2,040	2,978

**COORDINACION DE PROGRAMAS ASISTENCIALES  
 ADULTOS MAYORES**

**Cursos de Computación en el Centro Gerontoinformático de la Casa Club Adulto Mayor**

Unidad de Medida:  
 Número

Periodo	Acumulado
Observ.: NOV 06 A JUN 09	498
Meta: (NOV 08 A OCT 09)	680
Año Ant.: (NOV 07 A OCT 08)	591



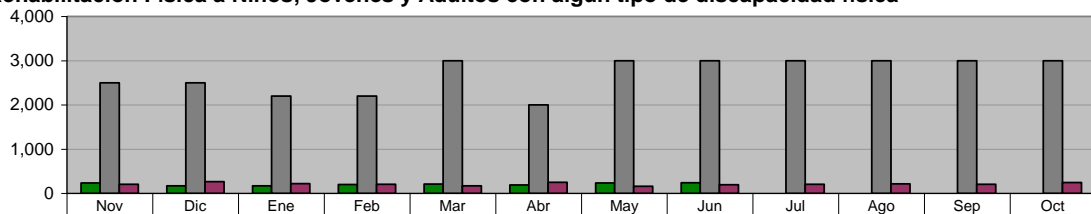
	Nov	Dic	Ene	Feb	Mar	Abr	May	Jun	Jul	Ago	Sep	Oct
■ ADMINISTRACIÓN 2006-2009 NOV 06 A JUN 09	76	36	68	76	76	20	60	86	0	0	0	0
■ META PROGRAMADA (NOV 08 A OCT 09)	60	40	60	60	60	60	60	60	60	40	60	60
■ MISMO PERIODO AÑO ANTERIOR (NOV 07 A OCT 08)	76	44	74	64	0	0	0	44	88	40	69	92

**COORDINACION DE PROGRAMAS ASISTENCIALES  
 CENTROS REHABILITACION**

**Servicios de Rehabilitación Física a Niños, Jóvenes y Adultos con algún tipo de discapacidad física**

Unidad de Medida:  
 Número

Periodo	Acumulado
Observ.: NOV 06 A JUN 09	1,648
Meta: (NOV 08 A OCT 09)	32,400
Año Ant.: (NOV 07 A OCT 08)	2,540



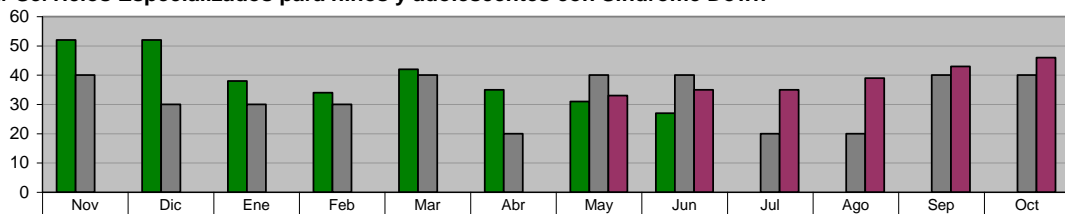
	Nov	Dic	Ene	Feb	Mar	Abr	May	Jun	Jul	Ago	Sep	Oct
■ ADMINISTRACIÓN 2006-2009 NOV 06 A JUN 09	236	170	170	201	210	191	232	238	0	0	0	0
■ META PROGRAMADA (NOV 08 A OCT 09)	2,500	2,500	2,200	2,200	3,000	2,000	3,000	3,000	3,000	3,000	3,000	3,000
■ MISMO PERIODO AÑO ANTERIOR (NOV 07 A OCT 08)	205	266	219	205	172	251	158	195	205	214	205	245

**COORDINACION DE PROGRAMAS ASISTENCIALES  
 CENTROS REHABILITACION**

**Brindar Servicios Especializados para niños y adolescentes con Síndrome Down**

Unidad de Medida:  
 Personas

Periodo	Acumulado
Observ.: NOV 06 A JUN 09	311
Meta: (NOV 08 A OCT 09)	390
Año Ant.: (NOV 07 A OCT 08)	231



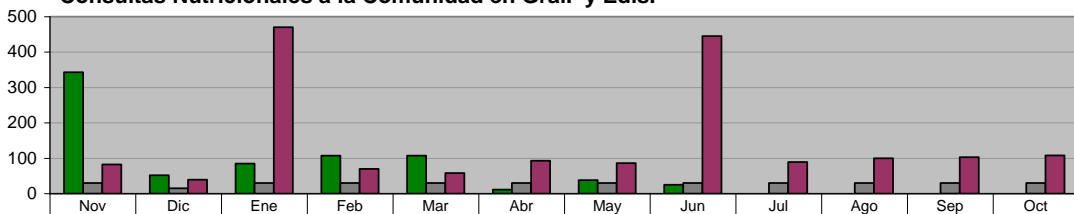
	Nov	Dic	Ene	Feb	Mar	Abr	May	Jun	Jul	Ago	Sep	Oct
■ ADMINISTRACIÓN 2006-2009 NOV 06 A JUN 09	52	52	38	34	42	35	31	27	0	0	0	0
■ META PROGRAMADA (NOV 08 A OCT 09)	40	30	30	30	40	20	40	40	20	20	40	40
■ MISMO PERIODO AÑO ANTERIOR (NOV 07 A OCT 08)	0	0	0	0	0	0	33	35	35	39	43	46

**COORDINACION DE PROGRAMAS ASISTENCIALES  
 NUTRICION**

**Consultas Nutricionales a la Comunidad en Gral. y Edis.**

Unidad de Medida:  
 Número

Periodo	Acumulado
Observ.: NOV 06 A JUN 09	768
Meta: (NOV 08 A OCT 09)	345
Año Ant.: (NOV 07 A OCT 08)	1,743

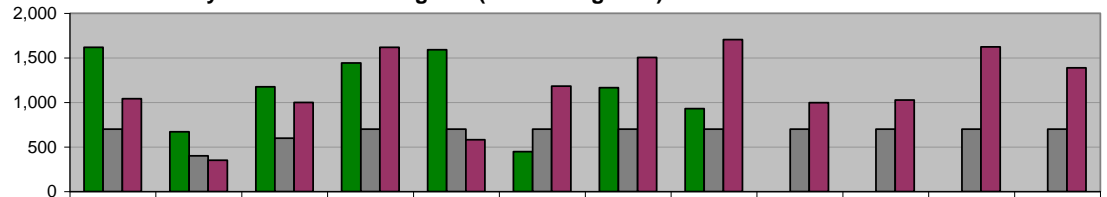


	Nov	Dic	Ene	Feb	Mar	Abr	May	Jun	Jul	Ago	Sep	Oct
■ ADMINISTRACIÓN 2006-2009 NOV 06 A JUN 09	343	52	85	107	107	11	38	25	0	0	0	0
■ META PROGRAMADA (NOV 08 A OCT 09)	30	15	30	30	30	30	30	30	30	30	30	30
■ MISMO PERIODO AÑO ANTERIOR (NOV 07 A OCT 08)	82	39	470	70	58	93	86	445	89	100	103	108

**ESTANCIAS EDUCATIVAS INFANTILES**  
**ATENCIÓN PSICOLÓGICA**  
**Consultas y Asesorías Psicológicas (Personas global)**

**Unidad de Medida:**  
Número

Periodo	Acumulado
Observ.: NOV 06 A JUN 09	9,046
Meta: (NOV 08 A OCT 09)	8,000
Año Ant.: (NOV 07 A OCT 08)	14,029



ADMINISTRACIÓN 2006-2009 NOV 06 A JUN 09	1,619	672	1,175	1,443	1,592	447	1,167	931	0	0	0	0
META PROGRAMADA (NOV 08 A OCT 09)	700	400	600	700	700	700	700	700	700	700	700	700
MISMO PERIODO AÑO ANTERIOR (NOV 07 A OCT 08)	1,043	351	1,001	1,620	581	1,184	1,506	1,705	998	1,026	1,625	1,389

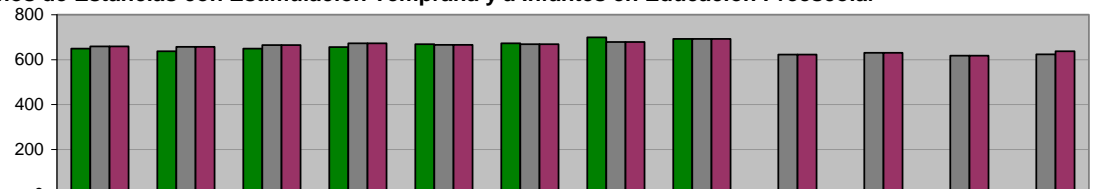
**ESTANCIAS EDUCATIVAS INFANTILES**  
**ESTANCIAS EDUCATIVAS**

**Atención a Niños de Estancias con Estimulación Temprana y a Infantes en Educación Preescolar**

**Unidad de Medida:**  
Niños Atendidos

Periodo	Acumulado */
Observ.: NOV 06 A JUN 09	665
Meta: (NOV 08 A OCT 09)	654
Año Ant.: (NOV 07 A OCT 08)	655

\*/ Promedio Mensual

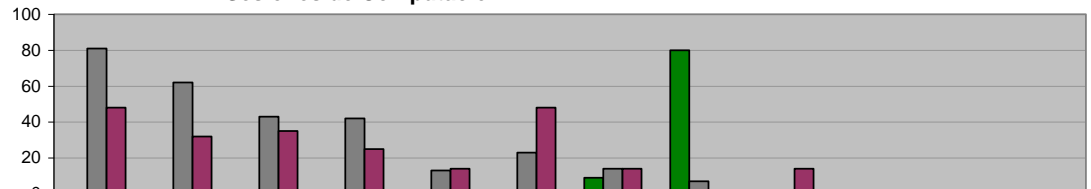


ADMINISTRACIÓN 2006-2009 NOV 06 A JUN 09	649	637	649	656	668	672	699	692	0	0	0	0
META PROGRAMADA (NOV 08 A OCT 09)	658	657	664	672	665	668	678	692	622	630	617	623
MISMO PERIODO AÑO ANTERIOR (NOV 07 A OCT 08)	658	657	664	672	665	668	678	692	622	630	617	637

**ESTANCIAS EDUCATIVAS INFANTILES**  
**ESTANCIAS EDUCATIVAS**  
**Sesiones de Computación**

**Unidad de Medida:**  
Número

Periodo	Acumulado
Observ.: NOV 06 A JUN 09	89
Meta: (NOV 08 A OCT 09)	285
Año Ant.: (NOV 07 A OCT 08)	230



ADMINISTRACIÓN 2006-2009 NOV 06 A JUN 09	0	0	0	0	0	0	9	80	0	0	0	0
META PROGRAMADA (NOV 08 A OCT 09)	81	62	43	42	13	23	14	7	0	0	0	0
MISMO PERIODO AÑO ANTERIOR (NOV 07 A OCT 08)	48	32	35	25	14	48	14	0	14	0	0	0



**SECRETARÍA DE LA CONTRALORÍA Y DESARROLLO ADMINISTRATIVO**

**OFICINA DEL SECRETARIO**  
**Revisión de Documentación y Reportes realizados a las Dependencias**  
**por la Coordinación de Control y Fiscalización**

**Unidad de Medida:**  
Número

Periodo	Acumulado
Observ.: NOV 06 A JUN 09	157
Meta: (NOV 08 A OCT 09)	0
Año Ant.: (NOV 07 A OCT 08)	229

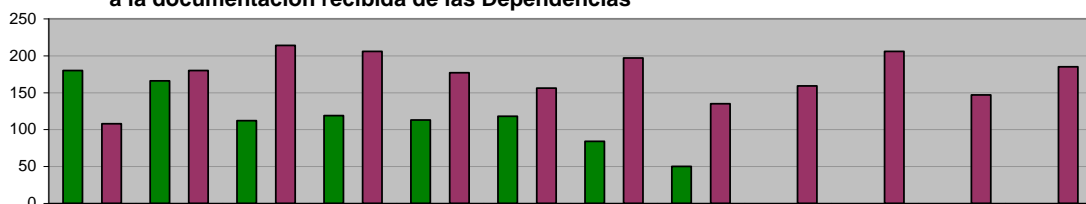


■ ADMINISTRACIÓN 2006-2009 NOV 06 A JUN 09	20	18	19	21	24	22	18	15	0	0	0	0
■ META PROGRAMADA (NOV 08 A OCT 09)	0	0	0	0	0	0	0	0	0	0	0	0
■ MISMO PERIODO AÑO ANTERIOR (NOV 07 A OCT 08)	14	12	21	20	16	30	22	24	20	17	19	14

**OFICINA DEL SECRETARIO**  
**Observaciones realizadas por la Coordinación de Control y Fiscalización**  
**a la documentación recibida de las Dependencias**

**Unidad de Medida:**  
Número

Periodo	Acumulado
Observ.: NOV 06 A JUN 09	942
Meta: (NOV 08 A OCT 09)	0
Año Ant.: (NOV 07 A OCT 08)	2,070

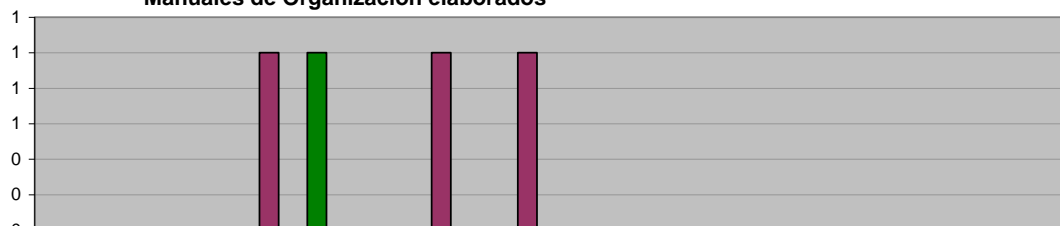


■ ADMINISTRACIÓN 2006-2009 NOV 06 A JUN 09	180	166	112	119	113	84	50	0	0	0	0
■ META PROGRAMADA (NOV 08 A OCT 09)	0	0	0	0	0	0	0	0	0	0	0
■ MISMO PERIODO AÑO ANTERIOR (NOV 07 A OCT 08)	108	180	214	206	177	156	197	135	159	206	185

**DIRECCIÓN DE MODERNIZACIÓN ADMINISTRATIVA**  
**Manuales de Organización elaborados**

**Unidad de Medida:**  
Número

Periodo	Acumulado
Observ.: NOV 06 A JUN 09	1
Meta: (NOV 08 A OCT 09)	0
Año Ant.: (NOV 07 A OCT 08)	3



■ ADMINISTRACIÓN 2006-2009 NOV 06 A JUN 09	0	0	0	1	0	0	0	0	0	0	0
■ META PROGRAMADA (NOV 08 A OCT 09)	0	0	0	0	0	0	0	0	0	0	0
■ MISMO PERIODO AÑO ANTERIOR (NOV 07 A OCT 08)	0	0	1	0	1	1	0	0	0	0	0

**DIRECCIÓN DE MODERNIZACIÓN ADMINISTRATIVA**  
**Manuales de Políticas y Procedimientos elaborados**

**Unidad de Medida:**  
Número

Periodo	Acumulado
Observ.: NOV 06 A JUN 09	0
Meta: (NOV 08 A OCT 09)	0
Año Ant.: (NOV 07 A OCT 08)	3

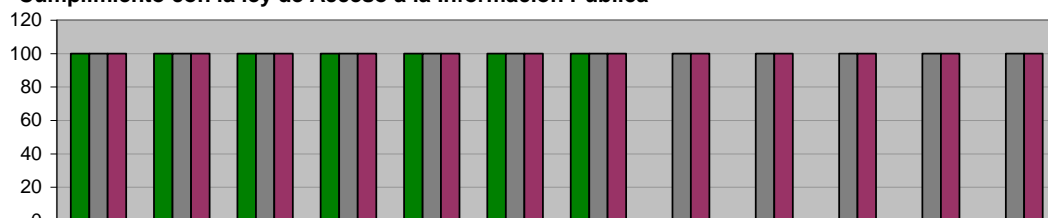


■ ADMINISTRACIÓN 2006-2009 NOV 06 A JUN 09	0	0	0	0	0	0	0	0	0	0	0
■ META PROGRAMADA (NOV 08 A OCT 09)	0	0	0	0	0	0	0	0	0	0	0
■ MISMO PERIODO AÑO ANTERIOR (NOV 07 A OCT 08)	0	0	0	0	0	0	1	0	0	0	2

**DIRECCIÓN DE MODERNIZACIÓN ADMINISTRATIVA**  
**Cumplimiento con la ley de Acceso a la Información Pública**

**Unidad de Medida:**  
**Calificación**

Periodo	Acumulado */
Observ.: NOV 06 A JUN 09	-
Meta: (NOV 08 A OCT 09)	-
Año Ant.: (NOV 07 A OCT 08)	-



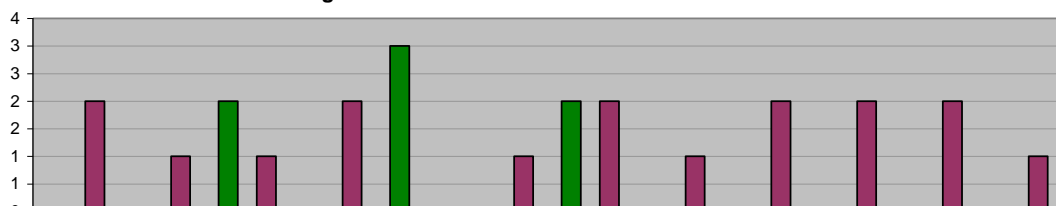
\*/ No Acumulable

	Nov	Dic	Ene	Feb	Mar	Abr	May	Jun	Jul	Ago	Sep	Oct
■ ADMINISTRACIÓN 2006-2009 NOV 06 A JUN 09	100	100	100	100	100	100	100	0	0	0	0	0
■ META PROGRAMADA (NOV 08 A OCT 09)	100	100	100	100	100	100	100	100	100	100	100	100
■ MISMO PERIODO AÑO ANTERIOR (NOV 07 A OCT 08)	100	100	100	100	100	100	100	100	100	100	100	100

**DIRECCIÓN DE MODERNIZACIÓN ADMINISTRATIVA**  
**Actualizaciones de los Manuales de Organización de las Unidades Administrativas**

**Unidad de Medida:**  
**Número**

Periodo	Acumulado
Observ.: NOV 06 A JUN 09	7
Meta: (NOV 08 A OCT 09)	0
Año Ant.: (NOV 07 A OCT 08)	17

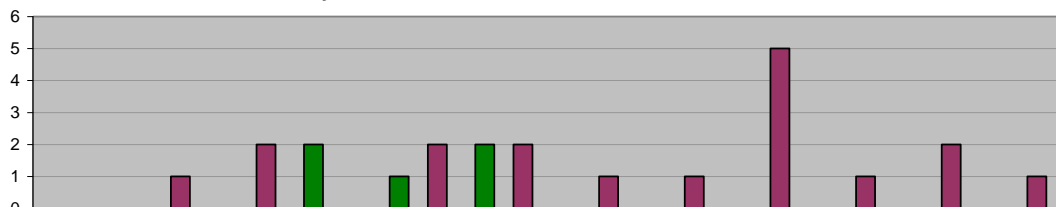


	Nov	Dic	Ene	Feb	Mar	Abr	May	Jun	Jul	Ago	Sep	Oct
■ ADMINISTRACIÓN 2006-2009 NOV 06 A JUN 09	0	0	2	0	3	0	2	0	0	0	0	0
■ META PROGRAMADA (NOV 08 A OCT 09)	0	0	0	0	0	0	0	0	0	0	0	0
■ MISMO PERIODO AÑO ANTERIOR (NOV 07 A OCT 08)	2	1	1	2	0	1	2	1	2	2	2	1

**DIRECCIÓN DE MODERNIZACIÓN ADMINISTRATIVA**  
**Actualizaciones de los Manuales de Políticas y Procedimientos de las Unidades Administrativas**

**Unidad de Medida:**  
**Número**

Periodo	Acumulado
Observ.: NOV 06 A JUN 09	5
Meta: (NOV 08 A OCT 09)	0
Año Ant.: (NOV 07 A OCT 08)	18

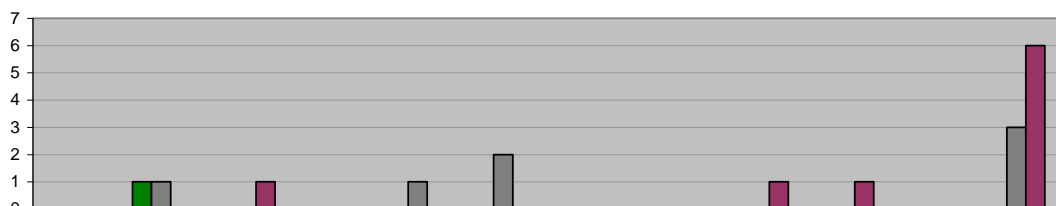


	Nov	Dic	Ene	Feb	Mar	Abr	May	Jun	Jul	Ago	Sep	Oct
■ ADMINISTRACIÓN 2006-2009 NOV 06 A JUN 09	0	0	0	2	1	2	0	0	0	0	0	0
■ META PROGRAMADA (NOV 08 A OCT 09)	0	0	0	0	0	0	0	0	0	0	0	0
■ MISMO PERIODO AÑO ANTERIOR (NOV 07 A OCT 08)	0	1	2	0	2	2	1	1	5	1	2	1

**DIRECCIÓN DE AUDITORIA**  
**Auditorías concluidas**

**Unidad de Medida:**  
**Número**

Periodo	Acumulado
Observ.: NOV 06 A JUN 09	1
Meta: (NOV 08 A OCT 09)	7
Año Ant.: (NOV 07 A OCT 08)	9

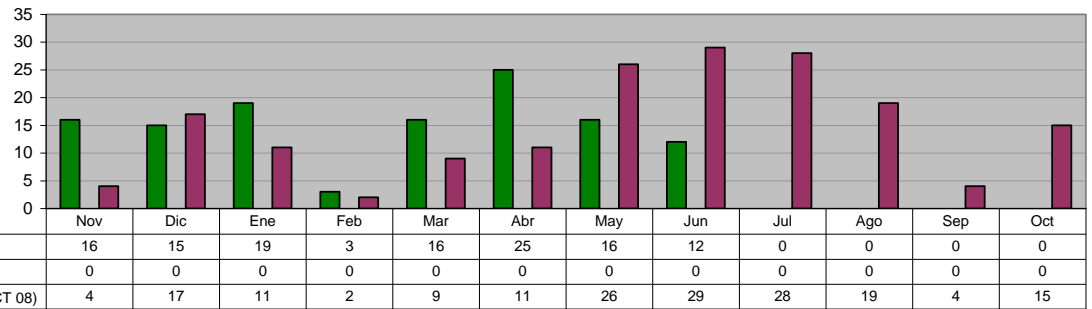


	Nov	Dic	Ene	Feb	Mar	Abr	May	Jun	Jul	Ago	Sep	Oct
■ ADMINISTRACIÓN 2006-2009 NOV 06 A JUN 09	0	1	0	0	0	0	0	0	0	0	0	0
■ META PROGRAMADA (NOV 08 A OCT 09)	0	1	0	0	1	2	0	0	0	0	0	3
■ MISMO PERIODO AÑO ANTERIOR (NOV 07 A OCT 08)	0	0	1	0	0	0	0	0	1	1	0	6

**DIRECCIÓN DE AUDITORIA**  
**Revisión de Contratos y/o Convenios de Obra Pública**

Unidad de Medida:  
 Revisiones

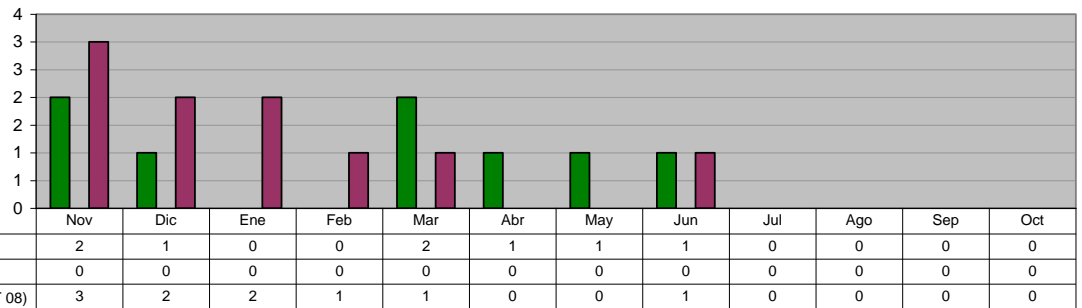
Periodo	Acumulado
Observ.: NOV 06 A JUN 09	122
Meta: (NOV 08 A OCT 09)	0
Año Ant.: (NOV 07 A OCT 08)	175



**DIRECCIÓN DE AUDITORIA**  
**Revisión de Contratos y/o Convenios de Adquisiciones**

Unidad de Medida:  
 Revisiones

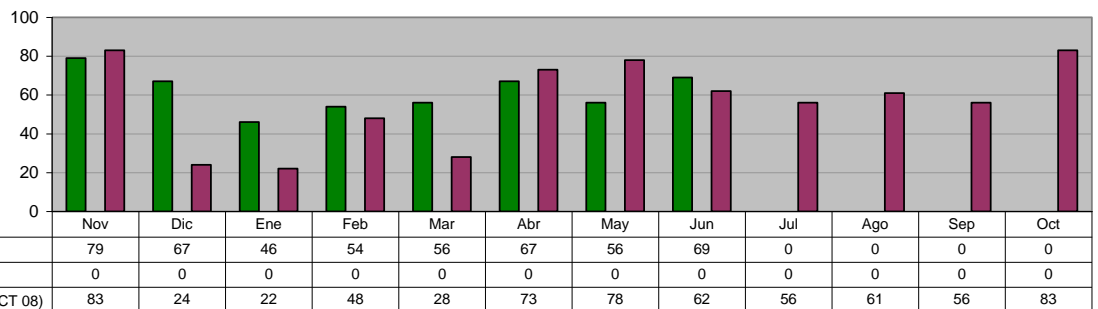
Periodo	Acumulado
Observ.: NOV 06 A JUN 09	8
Meta: (NOV 08 A OCT 09)	0
Año Ant.: (NOV 07 A OCT 08)	10



**DIRECCIÓN DE AUDITORIA**  
**Revisión de Estimaciones de Obra Pública**

Unidad de Medida:  
 Número

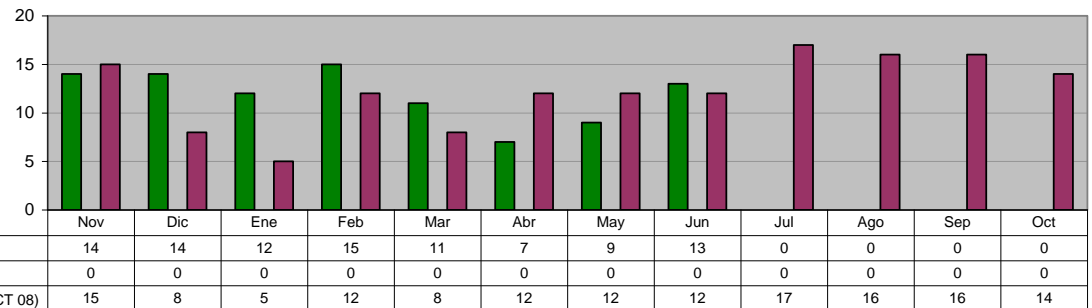
Periodo	Acumulado
Observ.: NOV 06 A JUN 09	494
Meta: (NOV 08 A OCT 09)	0
Año Ant.: (NOV 07 A OCT 08)	674



**DIRECCIÓN DE AUDITORIA**  
**Visitas Físicas de Obra Pública en el mes**

Unidad de Medida:  
 Número

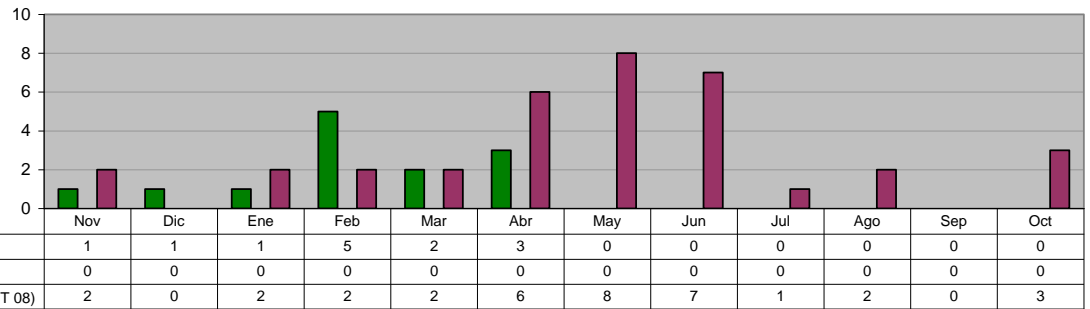
Periodo	Acumulado
Observ.: NOV 06 A JUN 09	95
Meta: (NOV 08 A OCT 09)	0
Año Ant.: (NOV 07 A OCT 08)	147



**DIRECCIÓN DE NORMATIVIDAD**  
**Programa de Quejas y Denuncias contra Servidores Públicos**

**Unidad de Medida:**  
**Procedimientos iniciados**

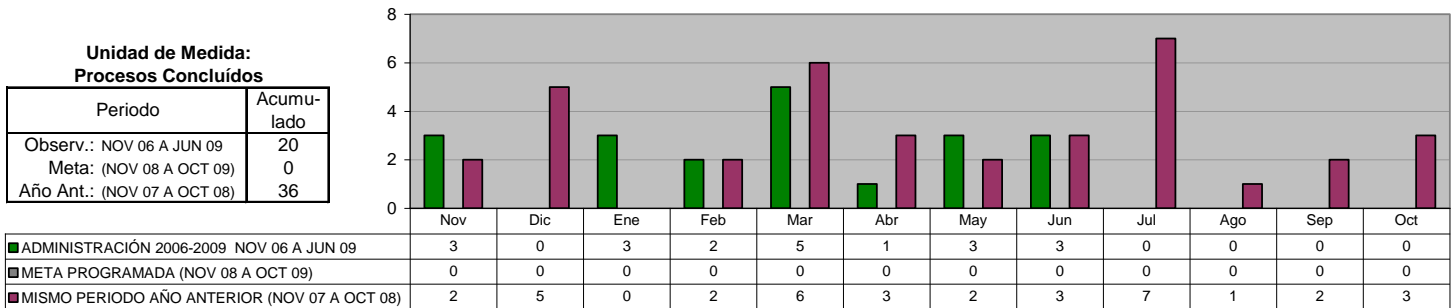
Periodo	Acumulado
Observ.: NOV 06 A JUN 09	13
Meta: (NOV 08 A OCT 09)	0
Año Ant.: (NOV 07 A OCT 08)	35



**DIRECCIÓN DE NORMATIVIDAD**  
**Total Procesos Concluidos por la Dirección de Normatividad**

**Unidad de Medida:**  
**Procesos Concluidos**

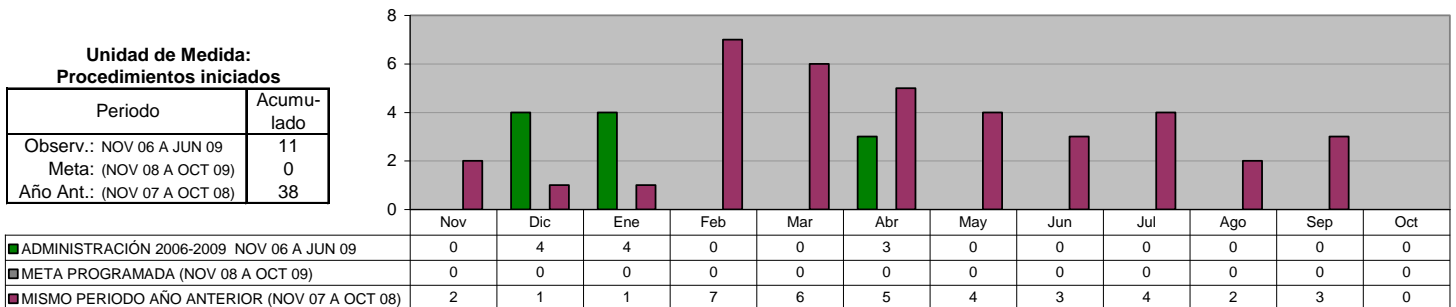
Periodo	Acumulado
Observ.: NOV 06 A JUN 09	20
Meta: (NOV 08 A OCT 09)	0
Año Ant.: (NOV 07 A OCT 08)	36



**DIRECCIÓN DE NORMATIVIDAD**  
**Programa de Quejas y Denuncias en contra de los Elementos de Seguridad Pública y Tránsito**

**Unidad de Medida:**  
**Procedimientos iniciados**

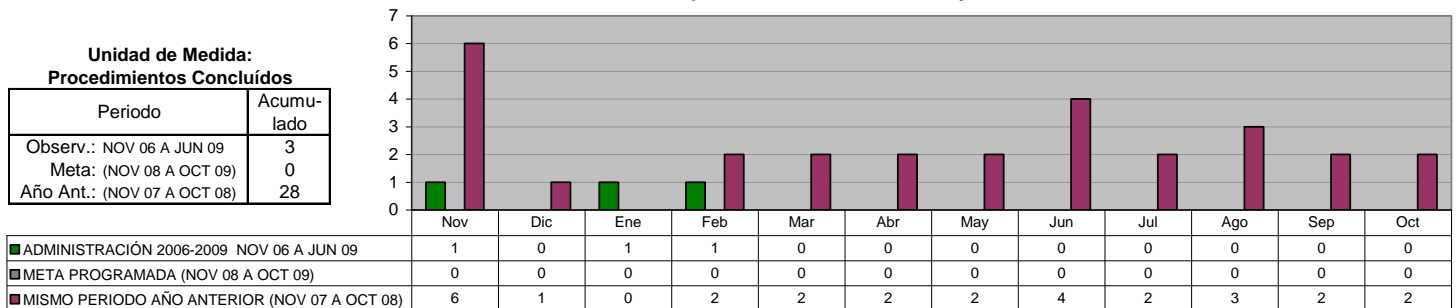
Periodo	Acumulado
Observ.: NOV 06 A JUN 09	11
Meta: (NOV 08 A OCT 09)	0
Año Ant.: (NOV 07 A OCT 08)	38



**DIRECCIÓN DE NORMATIVIDAD**  
**Procedimientos Concluidos por la Comisión de Honor y Justicia**

**Unidad de Medida:**  
**Procedimientos Concluidos**

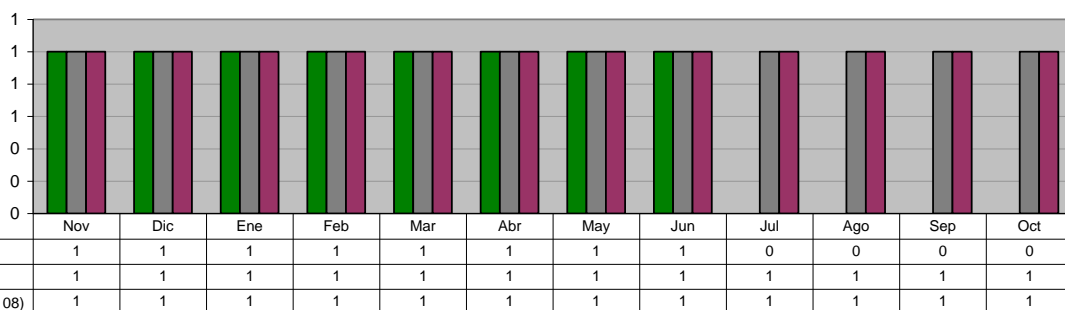
Periodo	Acumulado
Observ.: NOV 06 A JUN 09	3
Meta: (NOV 08 A OCT 09)	0
Año Ant.: (NOV 07 A OCT 08)	28



**DIRECCIÓN DE PLANEACIÓN Y POLÍTICAS PÚBLICAS**  
**Informes Mensuales Realizados**

**Unidad de Medida:**  
Número

Periodo	Acumulado
Observ.: NOV 06 A JUN 09	8
Meta: (NOV 08 A OCT 09)	12
Año Ant.: (NOV 07 A OCT 08)	12

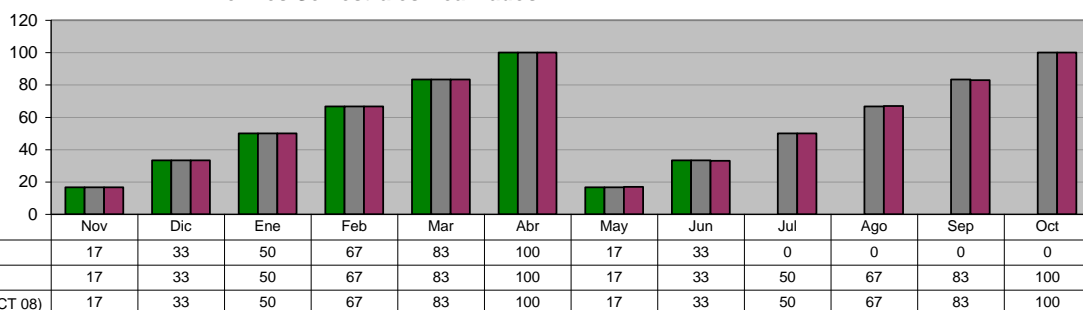


**DIRECCIÓN DE PLANEACIÓN Y POLÍTICAS PÚBLICAS**  
**Informes Semestrales Realizados**

**Unidad de Medida:**  
% de Avance

Periodo	Acumulado */
Observ.: NOV 06 A JUN 09	-
Meta: (NOV 08 A OCT 09)	-
Año Ant.: (NOV 07 A OCT 08)	-

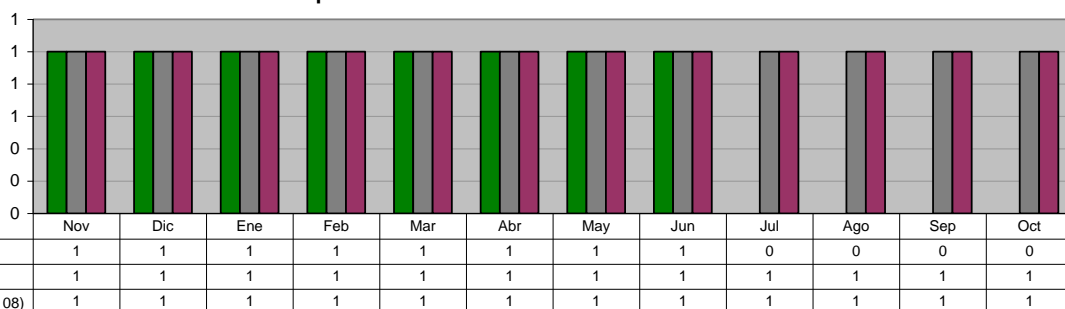
\*/ No Acumulable



**DIRECCIÓN DE PLANEACIÓN Y POLÍTICAS PÚBLICAS**  
**Informes Comparativos Realizados**

**Unidad de Medida:**  
Número

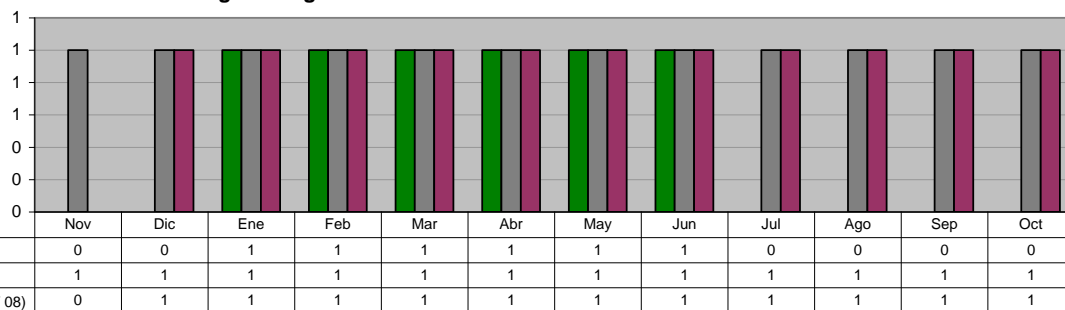
Periodo	Acumulado
Observ.: NOV 06 A JUN 09	8
Meta: (NOV 08 A OCT 09)	12
Año Ant.: (NOV 07 A OCT 08)	12



**DIRECCIÓN DE PLANEACIÓN Y POLÍTICAS PÚBLICAS**  
**Programa Agenda desde lo Local**

**Unidad de Medida:**  
Informes

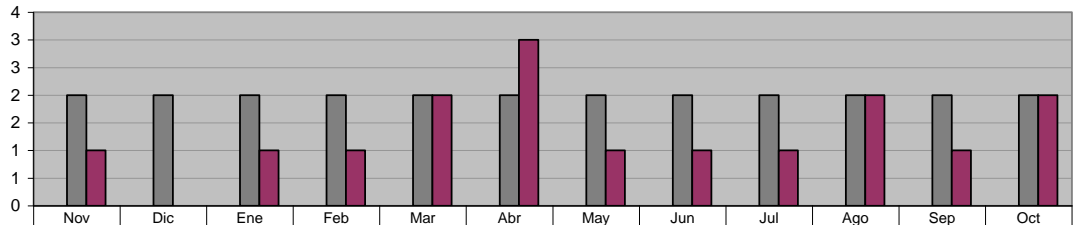
Periodo	Acumulado
Observ.: NOV 06 A JUN 09	6
Meta: (NOV 08 A OCT 09)	12
Año Ant.: (NOV 07 A OCT 08)	11



**DIRECCIÓN DE PLANEACIÓN Y POLÍTICAS PÚBLICAS**  
**Evaluación del Desempeño**

Unidad de Medida:  
Número

Periodo	Acumulado
Observ.: NOV 06 A JUN 09	0
Meta: (NOV 08 A OCT 09)	24
Año Ant.: (NOV 07 A OCT 08)	16

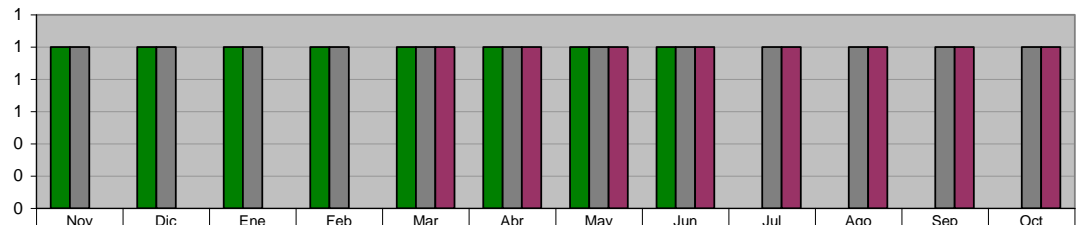


	Nov	Dic	Ene	Feb	Mar	Abr	May	Jun	Jul	Ago	Sep	Oct
■ ADMINISTRACIÓN 2006-2009 NOV 06 A JUN 09	0	0	0	0	0	0	0	0	0	0	0	0
■ META PROGRAMADA (NOV 08 A OCT 09)	2	2	2	2	2	2	2	2	2	2	2	2
■ MISMO PERIODO AÑO ANTERIOR (NOV 07 A OCT 08)	1	0	1	1	2	3	1	1	1	2	1	2

**DIRECCIÓN DE PLANEACIÓN Y POLÍTICAS PÚBLICAS**  
**Informes Gráficos Comparativos**

Unidad de Medida:  
Número

Periodo	Acumulado
Observ.: NOV 06 A JUN 09	8
Meta: (NOV 08 A OCT 09)	12
Año Ant.: (NOV 07 A OCT 08)	8



	Nov	Dic	Ene	Feb	Mar	Abr	May	Jun	Jul	Ago	Sep	Oct
■ ADMINISTRACIÓN 2006-2009 NOV 06 A JUN 09	1	1	1	1	1	1	1	1	0	0	0	0
■ META PROGRAMADA (NOV 08 A OCT 09)	1	1	1	1	1	1	1	1	1	1	1	1
■ MISMO PERIODO AÑO ANTERIOR (NOV 07 A OCT 08)	0	0	0	0	1	1	1	1	1	1	1	1