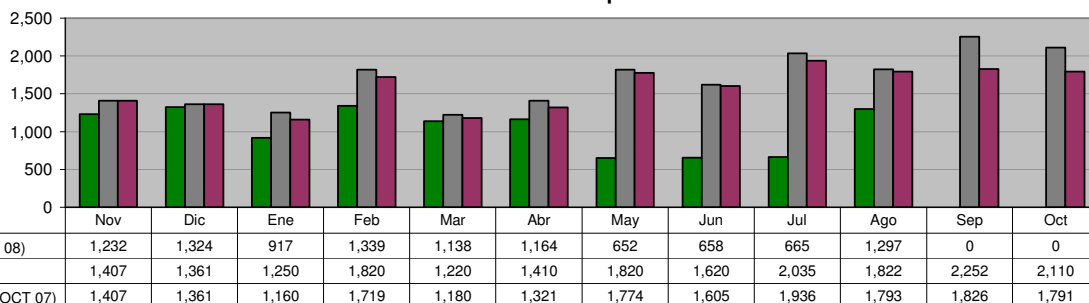


OFICINA DE LA PRESIDENTA MUNICIPAL

DELEGACIONES DE DESARROLLO Y SERVICIOS

Total de Peticiones de la comunidad canalizadas a las Dependencias

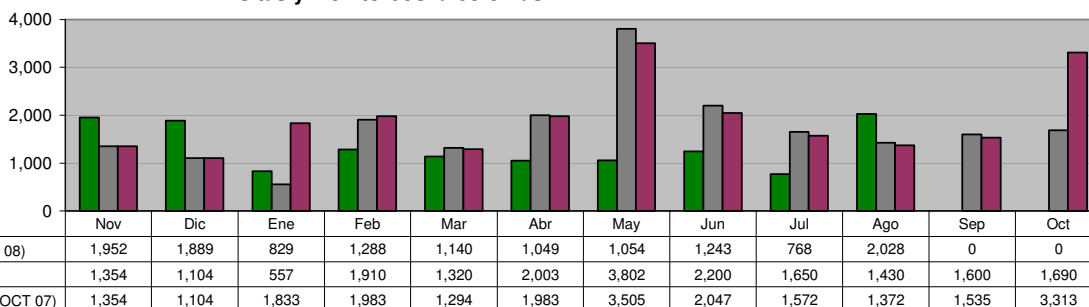
Unidad de Medida:	
Número	
Periodo	Acumulado
Observ.: (NOV 07 A AGO 08)	10,386
Meta: (NOV 07 A OCT 08)	20,127
Año Ant.: (NOV 06 A OCT 07)	18,873



ACCIONES REALIZADAS POR DELEGADOS

Visitas y Monitoreos a colonias

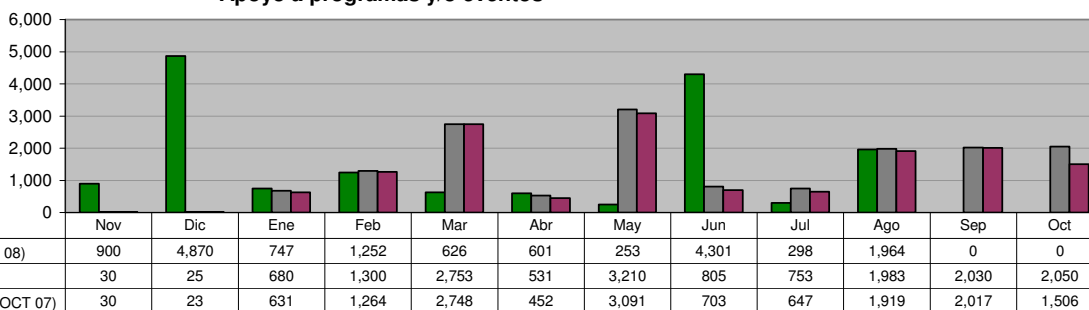
Unidad de Medida:	
Número	
Periodo	Acumulado
Observ.: (NOV 07 A AGO 08)	13,240
Meta: (NOV 07 A OCT 08)	20,620
Año Ant.: (NOV 06 A OCT 07)	22,895



ACCIONES REALIZADAS POR DELEGADOS

Apoyo a programas y/o eventos

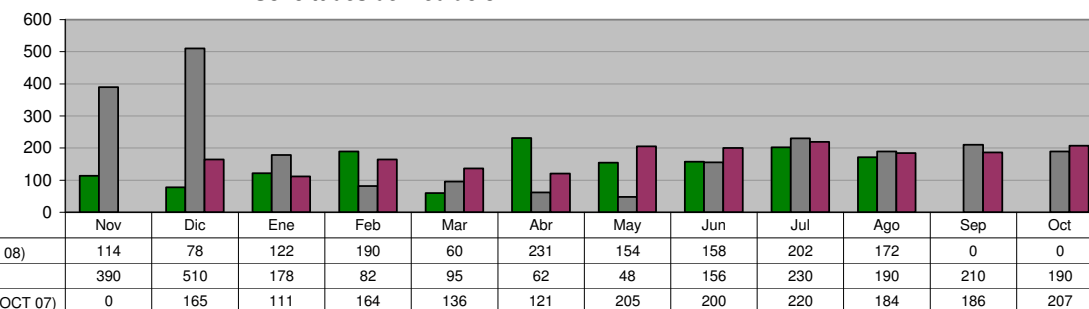
Unidad de Medida:	
Número	
Periodo	Acumulado
Observ.: (NOV 07 A AGO 08)	15,812
Meta: (NOV 07 A OCT 08)	16,150
Año Ant.: (NOV 06 A OCT 07)	15,031



ACCIONES REALIZADAS POR DELEGADOS

Solicitudes de Mediación

Unidad de Medida:	
Número	
Periodo	Acumulado
Observ.: (NOV 07 A AGO 08)	1,481
Meta: (NOV 07 A OCT 08)	2,341
Año Ant.: (NOV 06 A OCT 07)	1,899

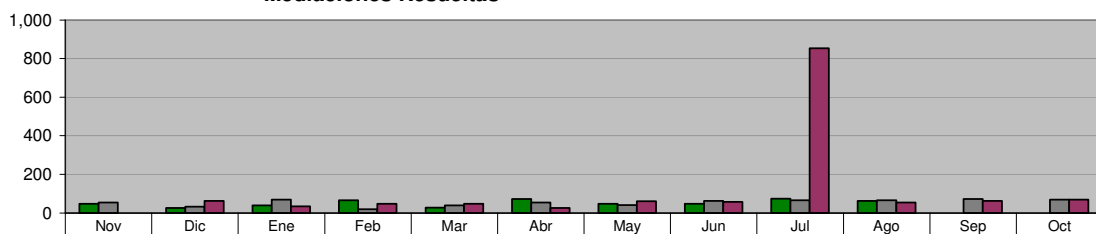


ACCIONES REALIZADAS POR DELEGADOS

Mediaciones Resueltas

Unidad de Medida:
Número

Periodo	Acumulado
Observ.: (NOV 07 A AGO 08)	510
Meta: (NOV 07 A OCT 08)	638
Año Ant.: (NOV 06 A OCT 07)	1,374



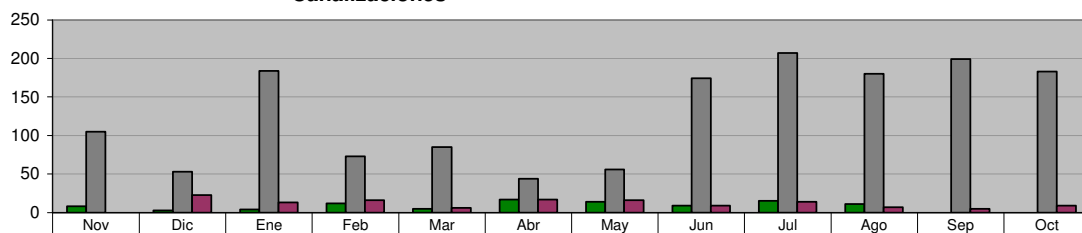
ADMINISTRACIÓN 2006-2009 (NOV 07 A AGO 08)	48	26	39	65	28	73	47	48	74	62	0	0
META PROGRAMADA (NOV 07 A OCT 08)	53	32	70	20	38	53	40	62	65	65	72	68
MISMO PERIODO AÑO ANTERIOR (NOV 06 A OCT 07)	0	63	35	47	47	25	61	57	853	54	62	70

ACCIONES REALIZADAS POR DELEGADOS

Canalizaciones

Unidad de Medida:
Número

Periodo	Acumulado
Observ.: (NOV 07 A AGO 08)	98
Meta: (NOV 07 A OCT 08)	1,543
Año Ant.: (NOV 06 A OCT 07)	135



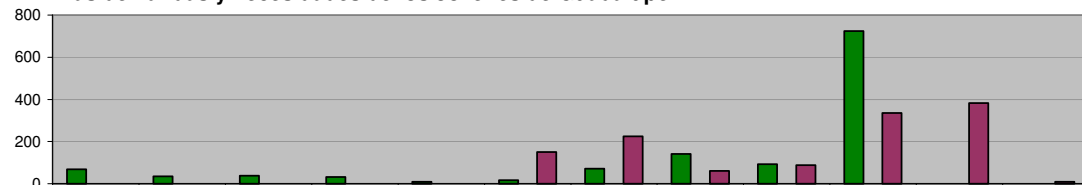
ADMINISTRACIÓN 2006-2009 (NOV 07 A AGO 08)	8	3	4	12	5	17	14	9	15	11	0	0
META PROGRAMADA (NOV 07 A OCT 08)	105	53	184	73	85	44	56	174	207	180	199	183
MISMO PERIODO AÑO ANTERIOR (NOV 06 A OCT 07)	0	23	13	16	6	17	16	9	14	7	5	9

INSTITUTO MUNICIPAL DE LA JUVENTUD

Recorridos en Colonias buscando entrar en contacto y escuchar las demandas y necesidades de los Jóvenes de Guadalupe

Unidad de Medida:
Jóvenes Atendidos

Periodo	Acumulado
Observ.: (NOV 07 A AGO 08)	1,233
Meta: (NOV 07 A OCT 08)	0
Año Ant.: (NOV 06 A OCT 07)	1,251



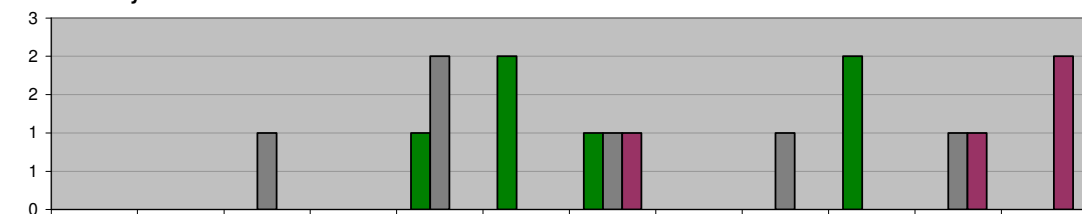
ADMINISTRACIÓN 2006-2009 (NOV 07 A AGO 08)	69	36	38	33	9	17	72	142	93	724	0	0
META PROGRAMADA (NOV 07 A OCT 08)	0	0	0	0	0	0	0	0	0	0	0	0
MISMO PERIODO AÑO ANTERIOR (NOV 06 A OCT 07)	0	0	0	0	0	150	225	61	89	335	382	9

INSTITUTO MUNICIPAL DE LA JUVENTUD

Realización de Conferencias y Asesorías a Jóvenes Estudiantes en sus escuelas sobre Temas Laborales

Unidad de Medida:
Conferencias

Periodo	Acumulado
Observ.: (NOV 07 A AGO 08)	6
Meta: (NOV 07 A OCT 08)	6
Año Ant.: (NOV 06 A OCT 07)	4



ADMINISTRACIÓN 2006-2009 (NOV 07 A AGO 08)	0	0	0	0	1	2	1	0	0	2	0	0
META PROGRAMADA (NOV 07 A OCT 08)	0	0	1	0	2	0	1	0	1	0	1	0
MISMO PERIODO AÑO ANTERIOR (NOV 06 A OCT 07)	0	0	0	0	0	0	1	0	0	0	1	2

INSTITUTO MUNICIPAL DE LA JUVENTUD

Realización de Pláticas sobre Calidad de Vida, Superación Personal y Equidad de Género

Unidad de Medida:
Pláticas

Periodo	Acumulado
Observ.: (NOV 07 A AGO 08)	59
Meta: (NOV 07 A OCT 08)	96
Año Ant.: (NOV 06 A OCT 07)	55

	Nov	Dic	Ene	Feb	Mar	Abr	May	Jun	Jul	Ago	Sep	Oct
■ ADMINISTRACIÓN 2006-2009 (NOV 07 A AGO 08)	9	4	9	8	3	14	0	0	2	10	0	0
■ META PROGRAMADA (NOV 07 A OCT 08)	8	8	8	8	8	8	8	8	8	8	8	8
■ MISMO PERIODO AÑO ANTERIOR (NOV 06 A OCT 07)	0	0	0	0	0	3	6	11	12	9	8	6

CENTRO DE ORIENTACIÓN Y EDUCACIÓN INTEGRAL

Acciones de Orientación y/o Moción realizadas

Unidad de Medida:
Acciones

Periodo	Acumulado
Observ.: (NOV 07 A AGO 08)	48
Meta: (NOV 07 A OCT 08)	95
Año Ant.: (NOV 06 A OCT 07)	403

	Nov	Dic	Ene	Feb	Mar	Abr	May	Jun	Jul	Ago	Sep	Oct
■ ADMINISTRACIÓN 2006-2009 (NOV 07 A AGO 08)	0	0	0	0	27	3	5	7	6	0	0	0
■ META PROGRAMADA (NOV 07 A OCT 08)	0	0	19	19	0	19	0	9	0	0	19	10
■ MISMO PERIODO AÑO ANTERIOR (NOV 06 A OCT 07)	0	0	0	23	21	23	31	40	56	153	15	41

CENTRO DE ORIENTACIÓN Y EDUCACIÓN INTEGRAL

Atención Psicológica (Terapia a Jóvenes)

Unidad de Medida:
Acciones

Periodo	Acumulado
Observ.: (NOV 07 A AGO 08)	2,045
Meta: (NOV 07 A OCT 08)	2,000
Año Ant.: (NOV 06 A OCT 07)	2,999

	Nov	Dic	Ene	Feb	Mar	Abr	May	Jun	Jul	Ago	Sep	Oct
■ ADMINISTRACIÓN 2006-2009 (NOV 07 A AGO 08)	296	134	231	307	157	304	177	209	27	203	0	0
■ META PROGRAMADA (NOV 07 A OCT 08)	166	166	166	166	166	167	167	167	167	167	168	167
■ MISMO PERIODO AÑO ANTERIOR (NOV 06 A OCT 07)	244	128	160	267	322	124	255	266	106	232	398	497

CENTRO DE ORIENTACIÓN Y EDUCACIÓN INTEGRAL

Usuarios en Riesgo de consumo de sustancias Psicoactivas y/o abuso de Psicofármacos

Unidad de Medida:
Sesiones de Terapia

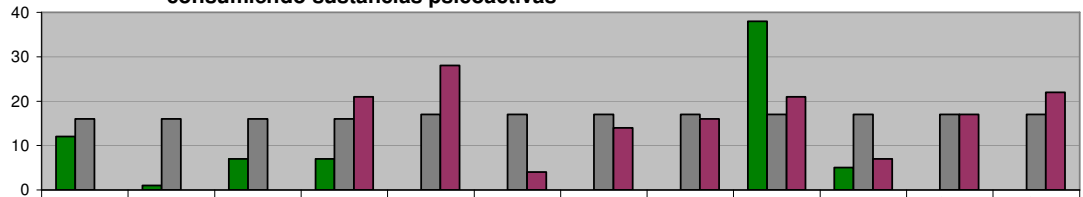
Periodo	Acumulado
Observ.: (NOV 07 A AGO 08)	2,004
Meta: (NOV 07 A OCT 08)	1,800
Año Ant.: (NOV 06 A OCT 07)	2,684

	Nov	Dic	Ene	Feb	Mar	Abr	May	Jun	Jul	Ago	Sep	Oct
■ ADMINISTRACIÓN 2006-2009 (NOV 07 A AGO 08)	284	133	221	300	157	304	177	198	32	198	0	0
■ META PROGRAMADA (NOV 07 A OCT 08)	150	150	150	150	150	150	150	150	150	150	150	150
■ MISMO PERIODO AÑO ANTERIOR (NOV 06 A OCT 07)	207	119	142	229	256	118	243	212	82	228	373	475

CENTRO DE ORIENTACIÓN Y EDUCACIÓN INTEGRAL
Ofrecer Atención Psicológica a los Usuarios que se encuentren actualmente
consumiendo sustancias psicoactivas

Unidad de Medida:
Sesiones

Periodo	Acumulado
Observ.: (NOV 07 A AGO 08)	70
Meta: (NOV 07 A OCT 08)	200
Año Ant.: (NOV 06 A OCT 07)	150

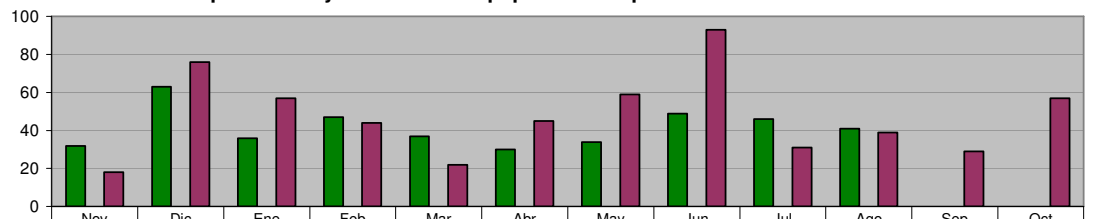


ADMINISTRACIÓN 2006-2009 (NOV 07 A AGO 08)	12	1	7	7	0	0	0	0	38	5	0	0
META PROGRAMADA (NOV 07 A OCT 08)	16	16	16	16	17	17	17	17	17	17	17	17
MISMO PERIODO AÑO ANTERIOR (NOV 06 A OCT 07)	0	0	0	21	28	4	14	16	21	7	17	22

DIRECCIÓN DE TECNOLOGÍAS DE LA INFORMACIÓN
Mantenimiento preventivo y correctivo a equipos de cómputo

Unidad de Medida:
Número

Periodo	Acumulado
Observ.: (NOV 07 A AGO 08)	415
Meta: (NOV 07 A OCT 08)	0
Año Ant.: (NOV 06 A OCT 07)	570

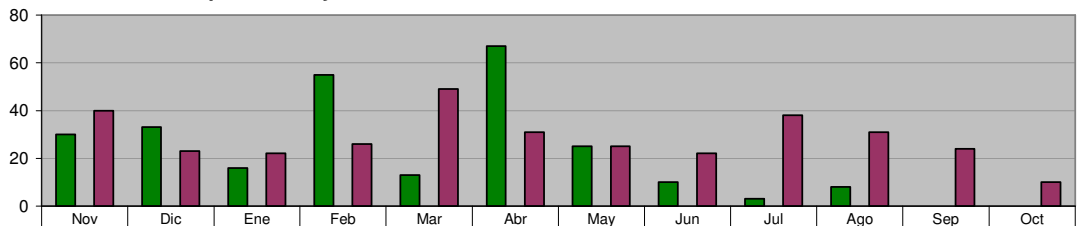


ADMINISTRACIÓN 2006-2009 (NOV 07 A AGO 08)	32	63	36	47	37	30	34	49	46	41	0	0
META PROGRAMADA (NOV 07 A OCT 08)	0	0	0	0	0	0	0	0	0	0	0	0
MISMO PERIODO AÑO ANTERIOR (NOV 06 A OCT 07)	18	76	57	44	22	45	59	93	31	39	29	57

DIRECCIÓN DE TECNOLOGÍAS DE LA INFORMACIÓN
Mantenimiento preventivo y correctivo a conexiones de Red

Unidad de Medida:
Número

Periodo	Acumulado
Observ.: (NOV 07 A AGO 08)	260
Meta: (NOV 07 A OCT 08)	0
Año Ant.: (NOV 06 A OCT 07)	341

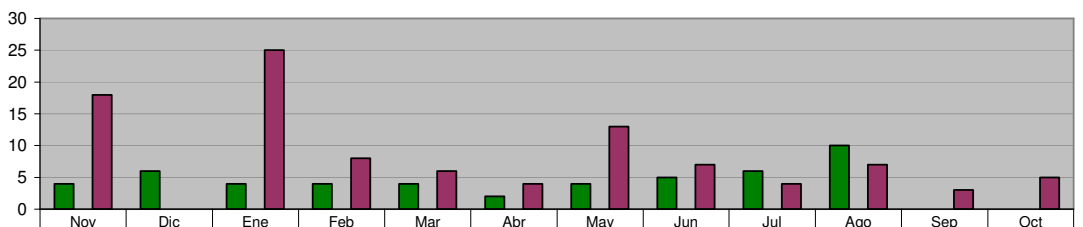


ADMINISTRACIÓN 2006-2009 (NOV 07 A AGO 08)	30	33	16	55	13	67	25	10	3	8	0	0
META PROGRAMADA (NOV 07 A OCT 08)	0	0	0	0	0	0	0	0	0	0	0	0
MISMO PERIODO AÑO ANTERIOR (NOV 06 A OCT 07)	40	23	22	26	49	31	25	22	38	31	24	10

DIRECCIÓN DE TECNOLOGÍAS DE LA INFORMACIÓN
Mantenimiento a los Sistemas de Información

Unidad de Medida:
Modificaciones

Periodo	Acumulado
Observ.: (NOV 07 A AGO 08)	49
Meta: (NOV 07 A OCT 08)	0
Año Ant.: (NOV 06 A OCT 07)	100

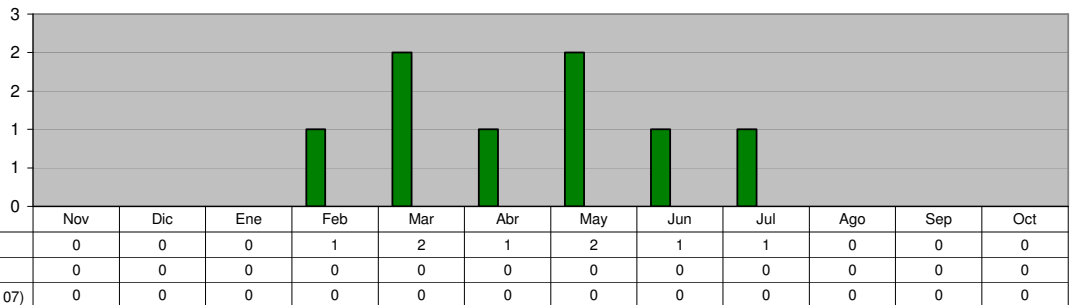


ADMINISTRACIÓN 2006-2009 (NOV 07 A AGO 08)	4	6	4	4	4	2	4	5	6	10	0	0
META PROGRAMADA (NOV 07 A OCT 08)	0	0	0	0	0	0	0	0	0	0	0	0
MISMO PERIODO AÑO ANTERIOR (NOV 06 A OCT 07)	18	0	25	8	6	4	13	7	4	7	3	5

DIRECCIÓN DE TECNOLOGÍAS DE LA INFORMACIÓN
Creación de Nuevos Sistemas de Información

Unidad de Medida:
Número

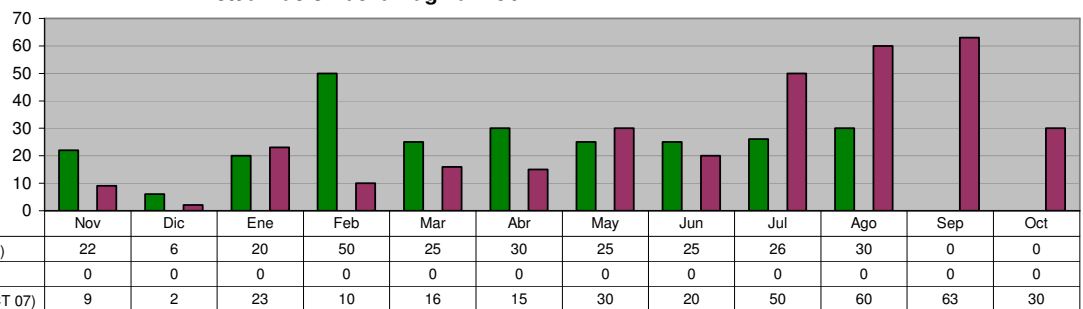
Periodo	Acumulado
Observ.: (NOV 07 A AGO 08)	8
Meta: (NOV 07 A OCT 08)	0
Año Ant.: (NOV 06 A OCT 07)	0



DIRECCIÓN DE TECNOLOGÍAS DE LA INFORMACIÓN
Actualización de la Página Web

Unidad de Medida:
Número

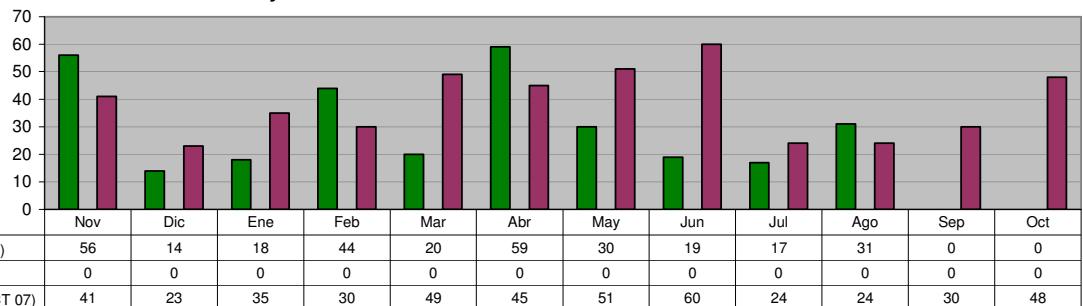
Periodo	Acumulado
Observ.: (NOV 07 A AGO 08)	259
Meta: (NOV 07 A OCT 08)	0
Año Ant.: (NOV 06 A OCT 07)	328



DIRECCIÓN DE TECNOLOGÍAS DE LA INFORMACIÓN
Instalación y/o Actualización de Software

Unidad de Medida:
Equipos

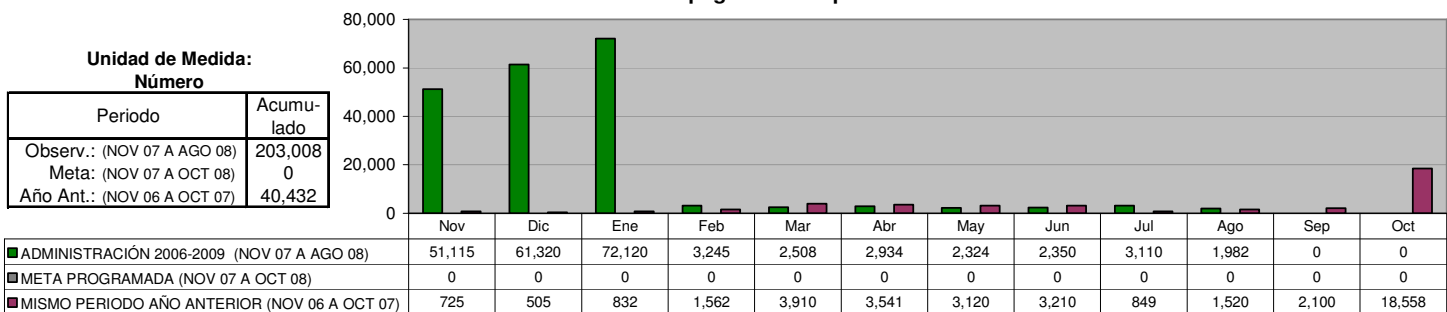
Periodo	Acumulado
Observ.: (NOV 07 A AGO 08)	308
Meta: (NOV 07 A OCT 08)	0
Año Ant.: (NOV 06 A OCT 07)	460



DIRECCIÓN DE TECNOLOGÍAS DE LA INFORMACIÓN
Visitas recibidas a la página municipal de Internet

Unidad de Medida:
Número

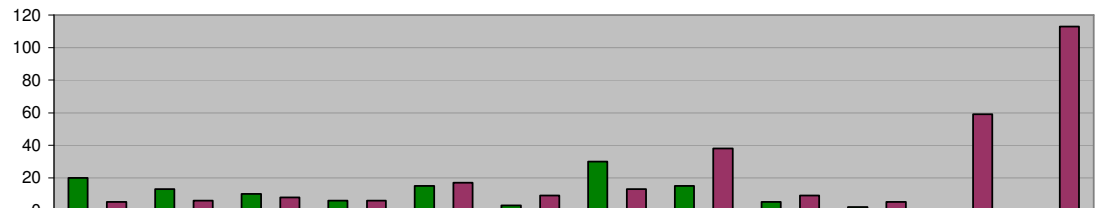
Periodo	Acumulado
Observ.: (NOV 07 A AGO 08)	203,008
Meta: (NOV 07 A OCT 08)	0
Año Ant.: (NOV 06 A OCT 07)	40,432



DIRECCIÓN DE TECNOLOGÍAS DE LA INFORMACIÓN
Capacitación Pc y Hp

Unidad de Medida:
Usuarios

Periodo	Acumulado
Observ.: (NOV 07 A AGO 08)	119
Meta: (NOV 07 A OCT 08)	0
Año Ant.: (NOV 06 A OCT 07)	288



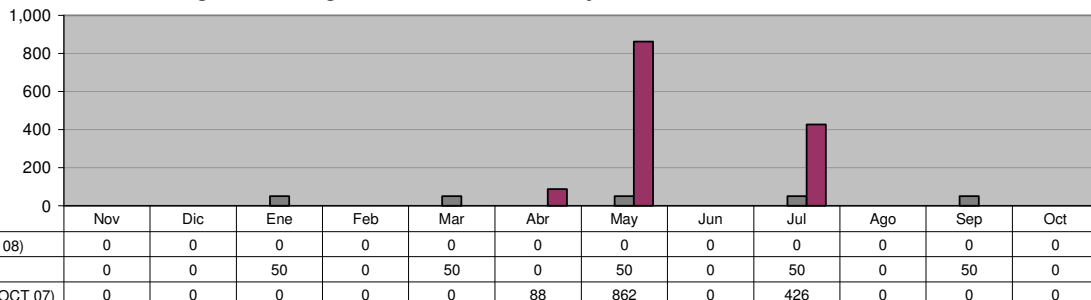
	Nov	Dic	Ene	Feb	Mar	Abr	May	Jun	Jul	Ago	Sep	Oct
■ ADMINISTRACIÓN 2006-2009 (NOV 07 A AGO 08)	20	13	10	6	15	3	30	15	5	2	0	0
■ META PROGRAMADA (NOV 07 A OCT 08)												
■ MISMO PERIODO AÑO ANTERIOR (NOV 06 A OCT 07)	5	6	8	6	17	9	13	38	9	5	59	113

SECRETARÍA DEL AYUNTAMIENTO

OFICINA DEL SECRETARIO Programa de Regularización con Fomerrey

Unidad de Medida:
Lotes

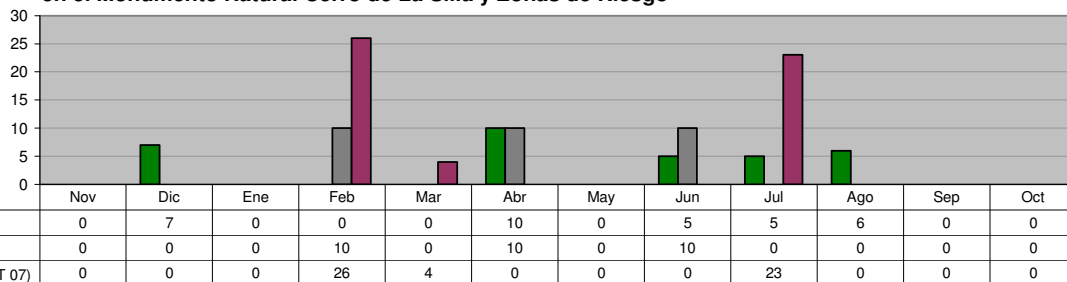
Periodo	Acumulado
Observ.: (NOV 07 A AGO 08)	0
Meta: (NOV 07 A OCT 08)	250
Año Ant.: (NOV 06 A OCT 07)	1,376



OFICINA DEL SECRETARIO Gestionar ante Fomerrey la reubicación de las familias que se encuentran en el Monumento Natural Cerro de La Silla y Zonas de Riesgo

Unidad de Medida:
Lotes

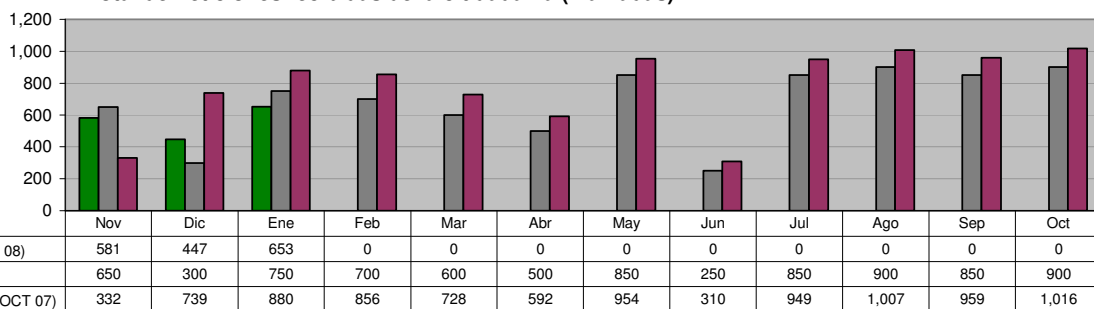
Periodo	Acumulado
Observ.: (NOV 07 A AGO 08)	33
Meta: (NOV 07 A OCT 08)	30
Año Ant.: (NOV 06 A OCT 07)	53



OFICINA DE REGIDORES Total de Peticiones recibidas de la ciudadanía (Llamadas)

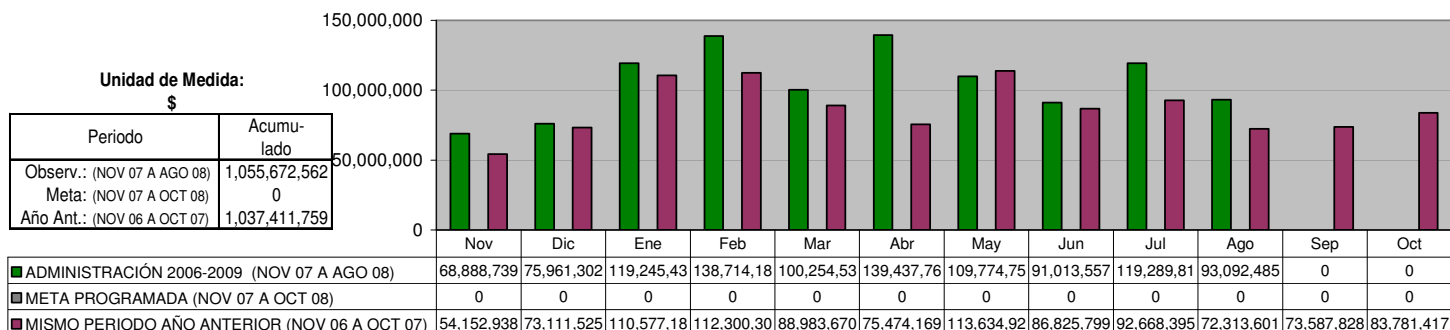
Unidad de Medida:
Número

Periodo	Acumulado
Observ.: (NOV 07 A AGO 08)	1,681
Meta: (NOV 07 A OCT 08)	8,100
Año Ant.: (NOV 06 A OCT 07)	9,322

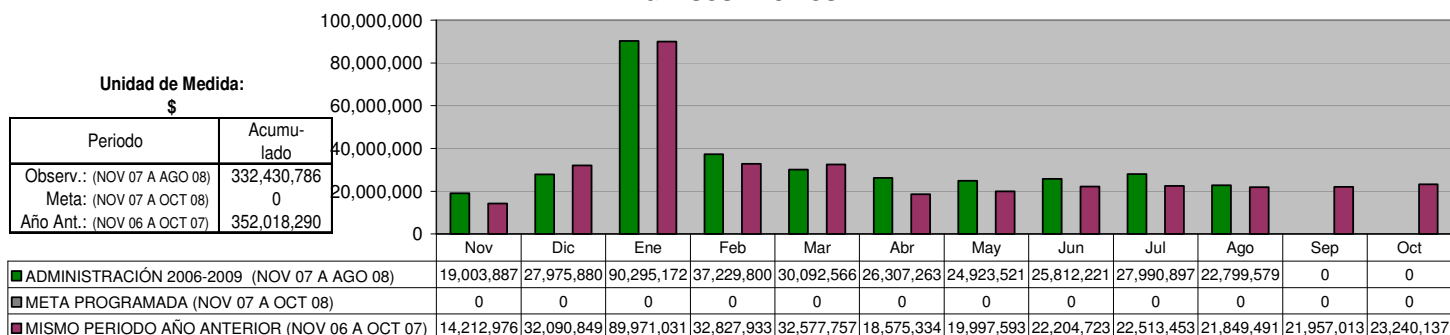


SECRETARÍA DE FINANZAS Y TESORERÍA MUNICIPAL

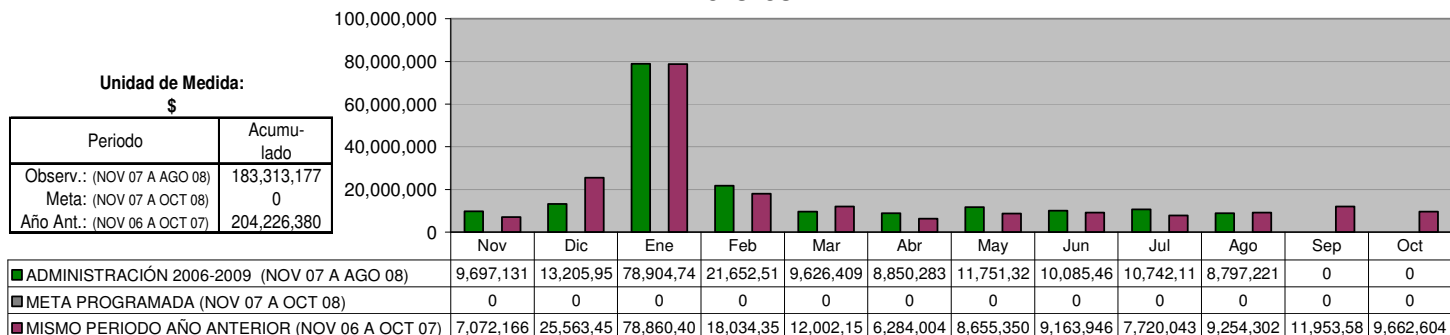
INGRESOS TOTALES



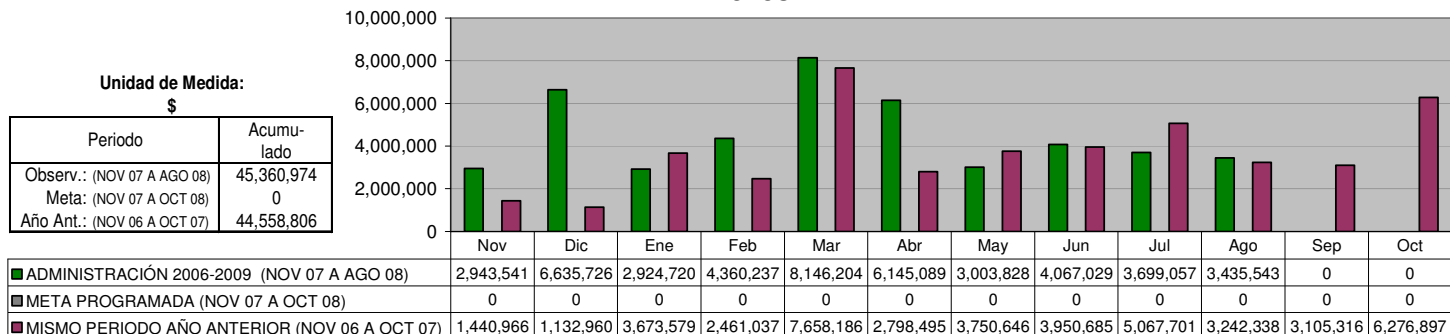
INGRESOS PROPIOS



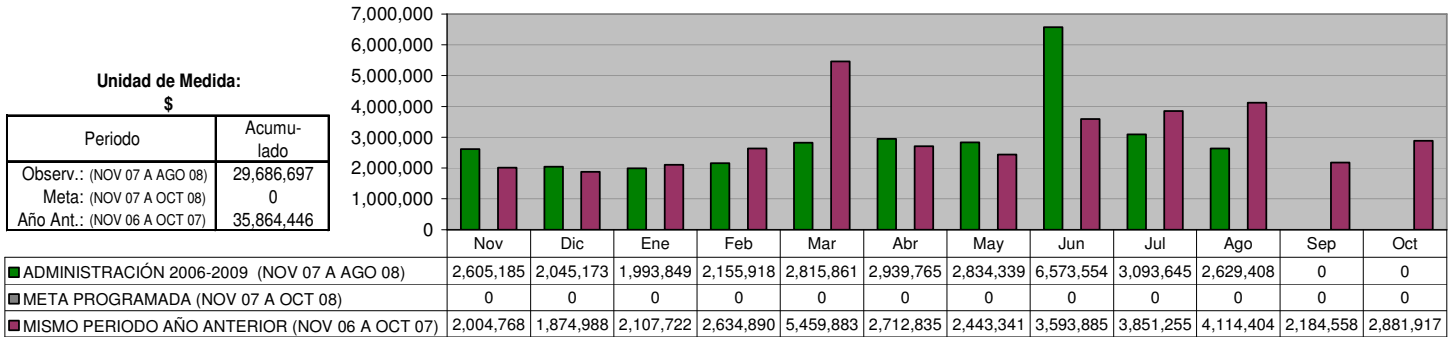
IMPUESTOS



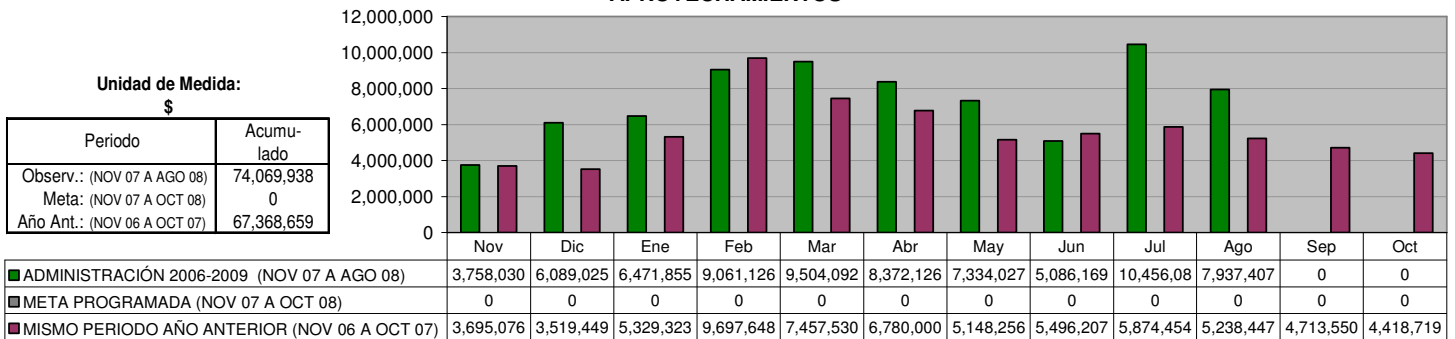
DERECHOS



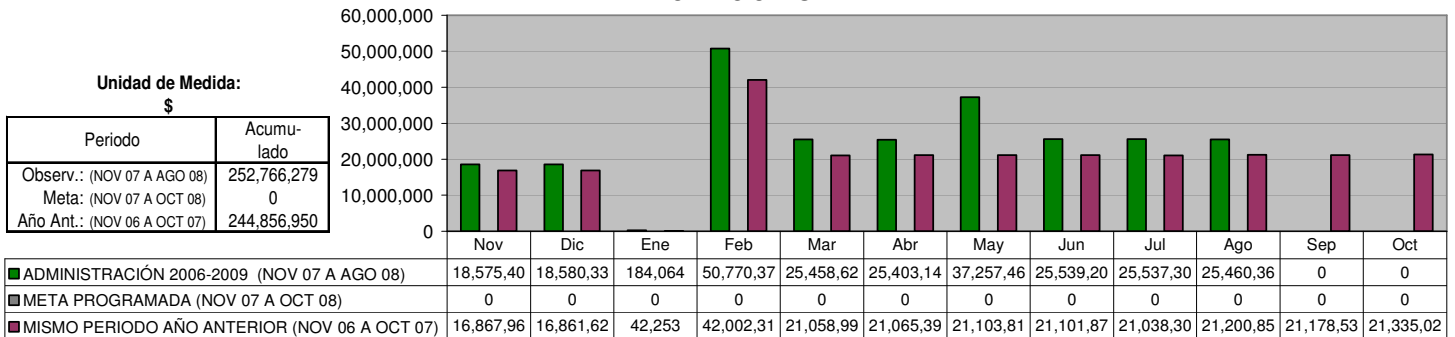
PRODUCTOS



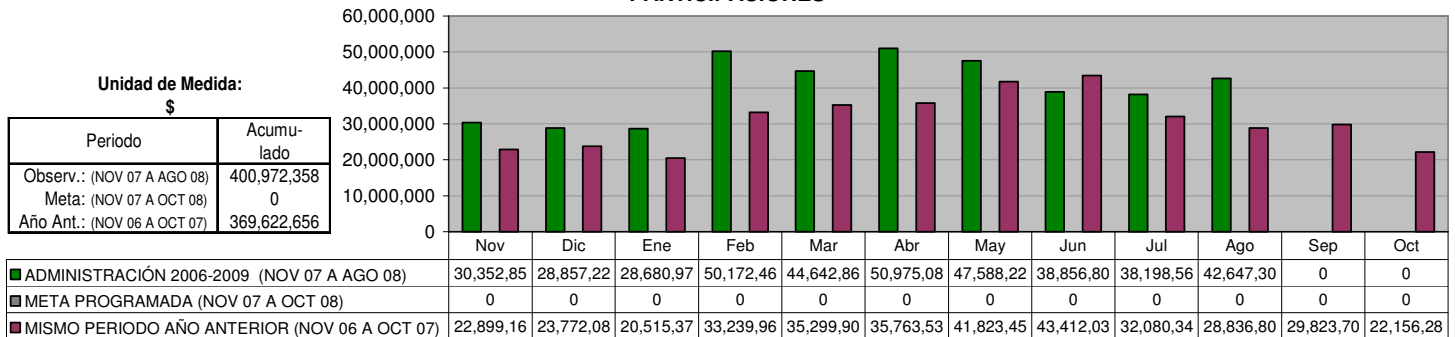
APROVECHAMIENTOS



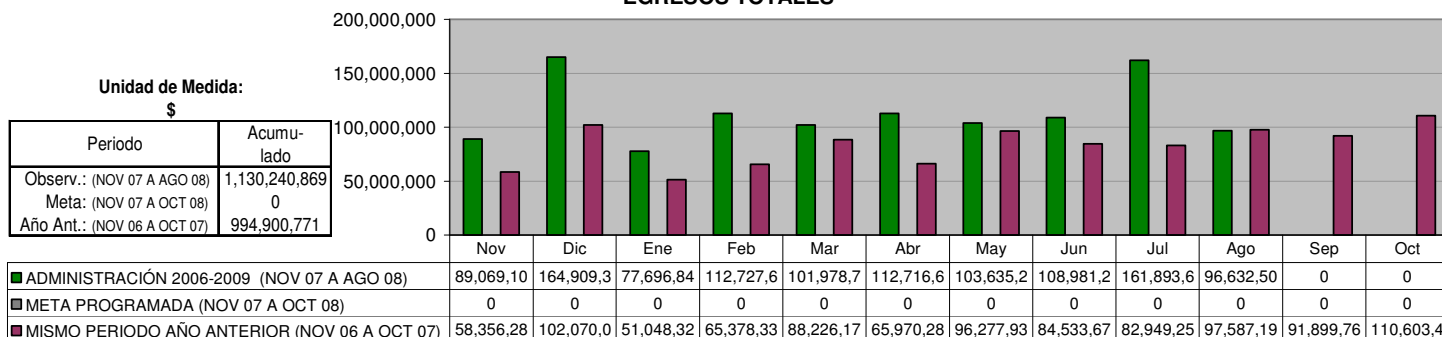
APORTACIONES



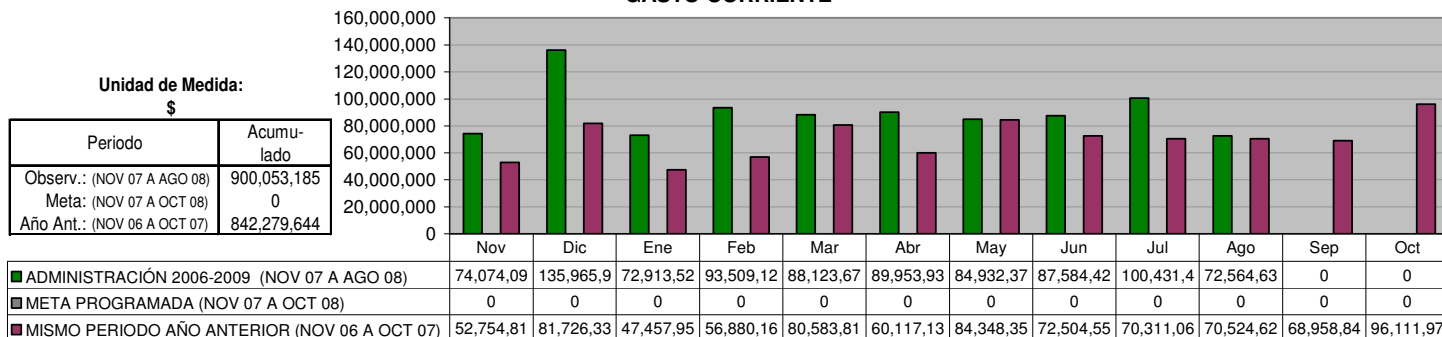
PARTICIPACIONES



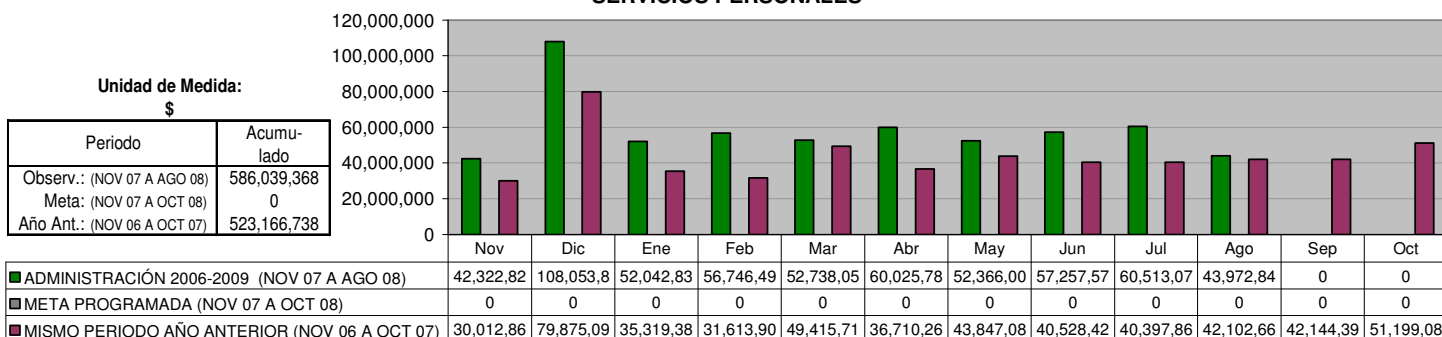
EGRESOS TOTALES



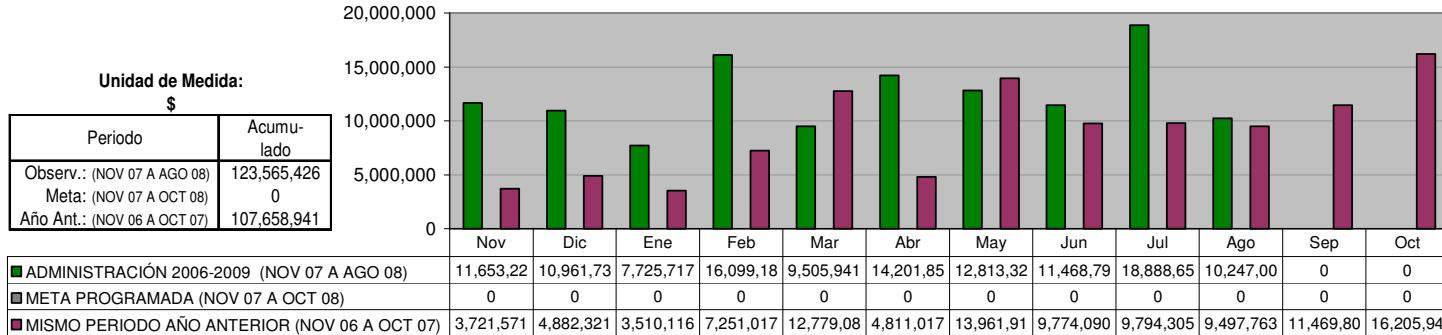
GASTO CORRIENTE



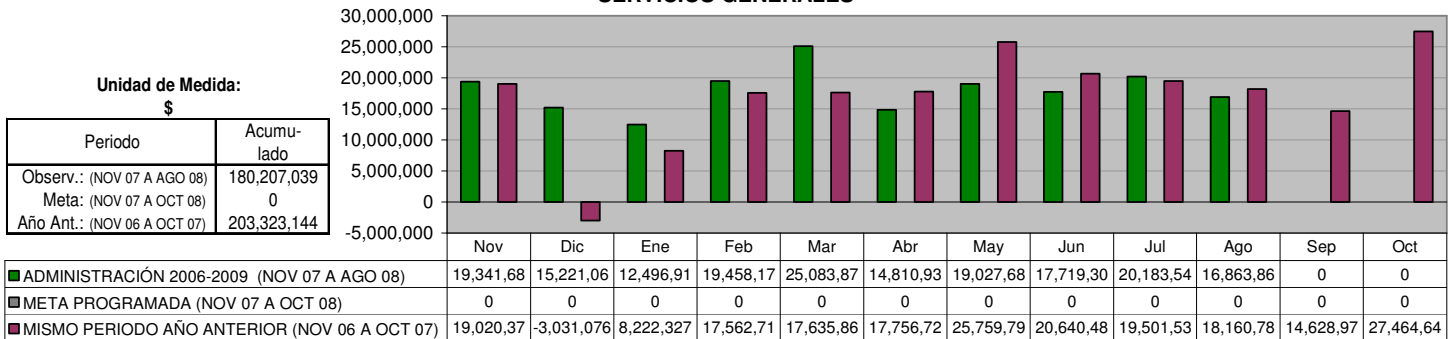
SERVICIOS PERSONALES



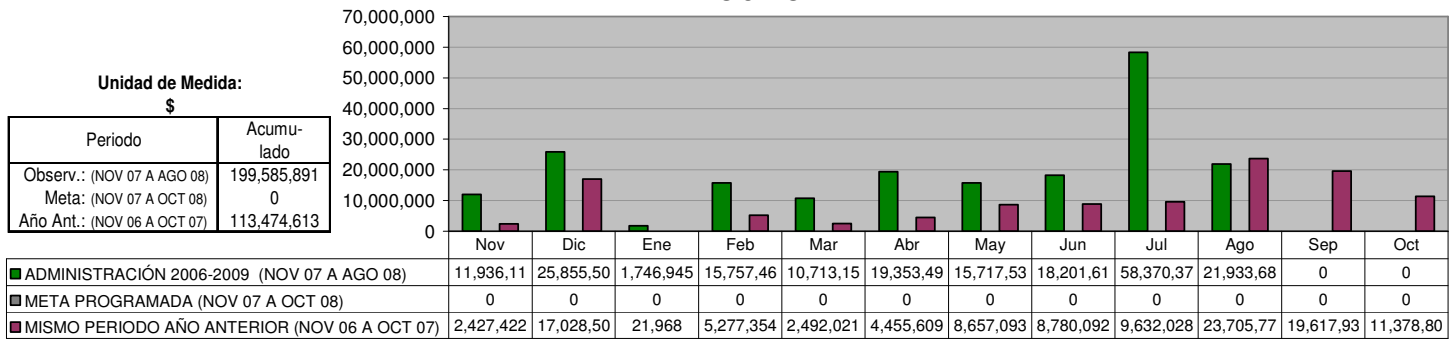
MATERIALES Y SUMINISTROS



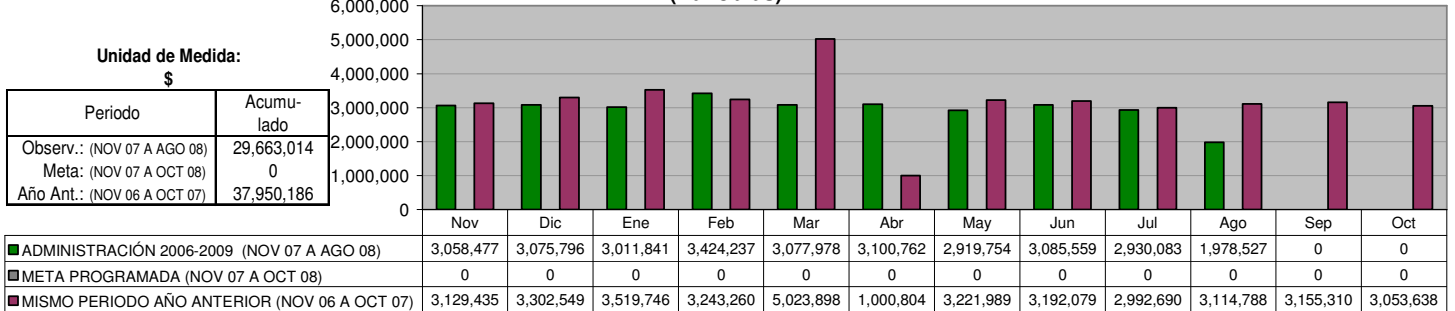
SERVICIOS GENERALES



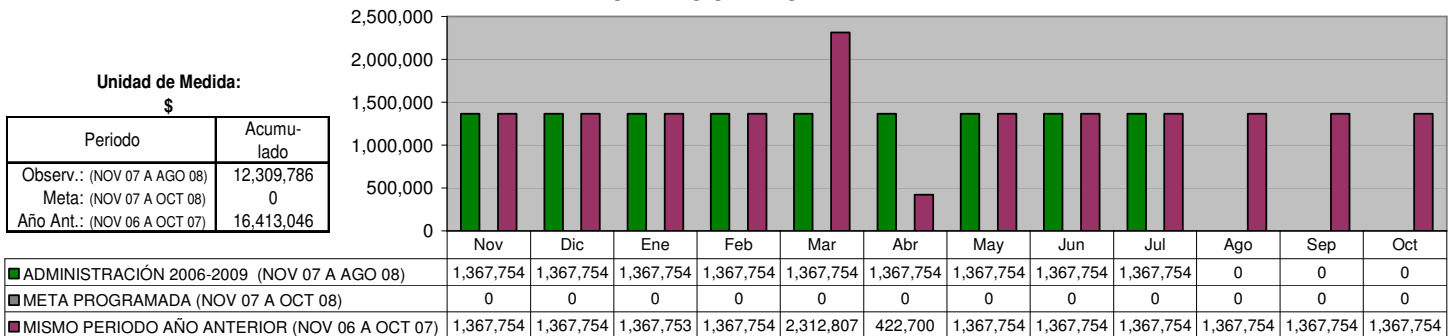
INVERSIONES



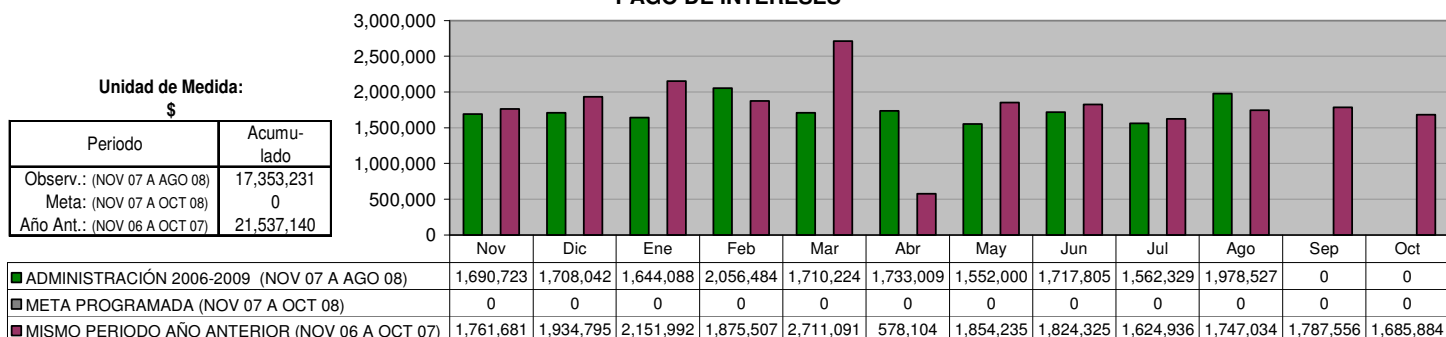
DEUDA A LARGO PLAZO (Banobras)



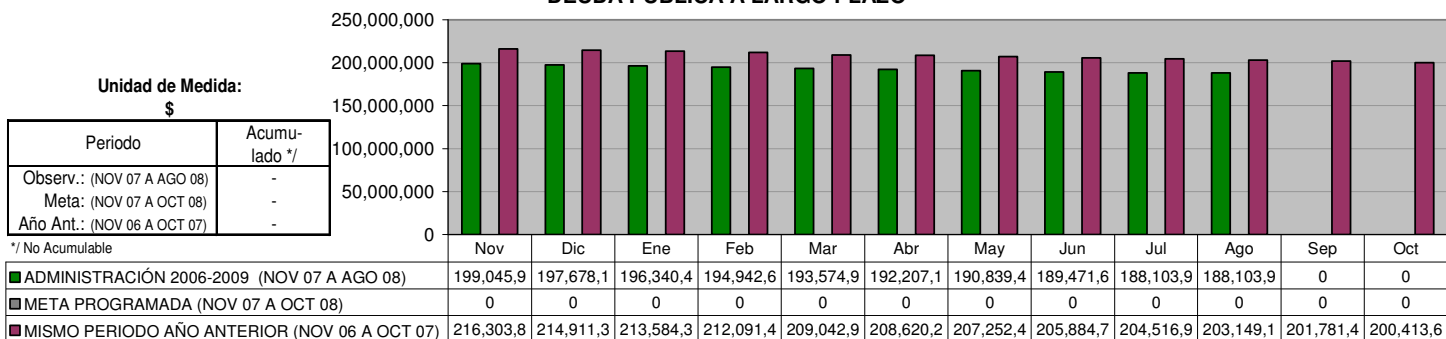
AMORTIZACIÓN DE CAPITAL



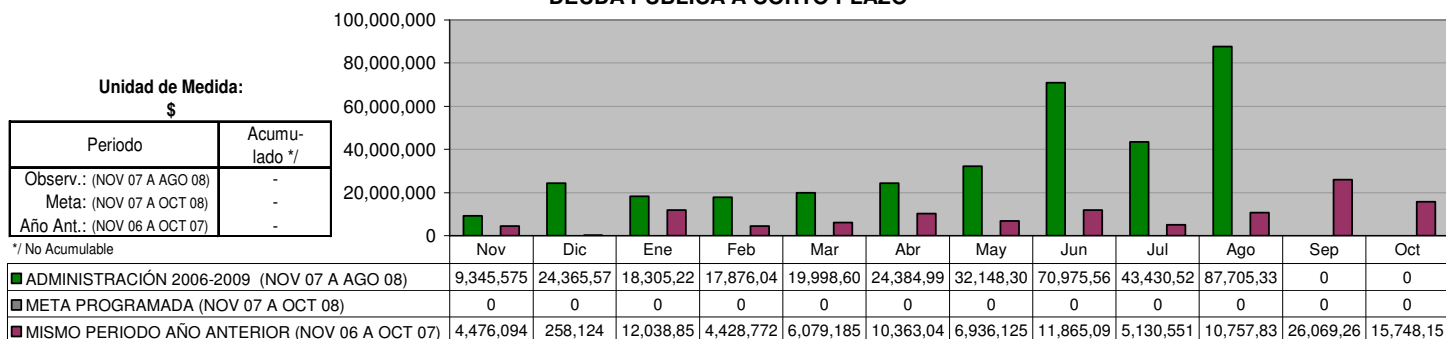
PAGO DE INTERESES



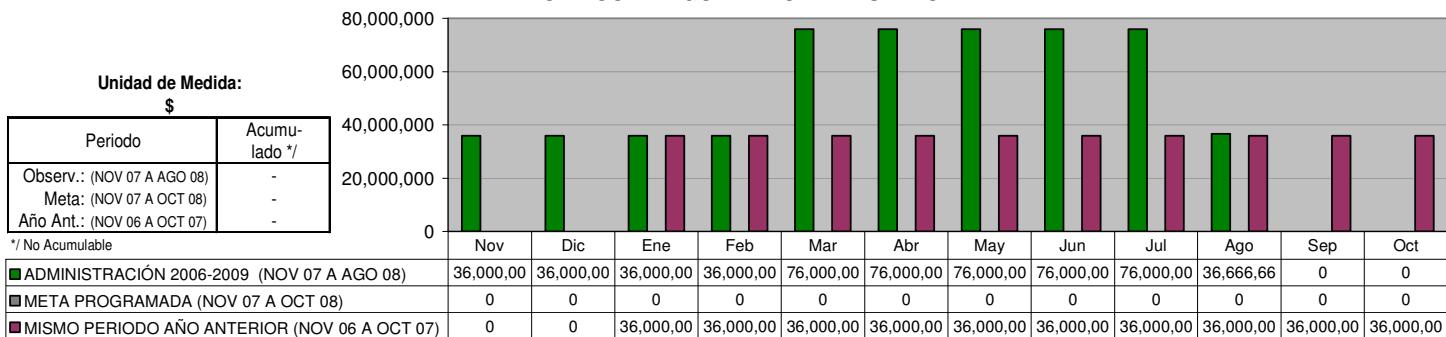
DEUDA PÚBLICA A LARGO PLAZO



DEUDA PÚBLICA A CORTO PLAZO



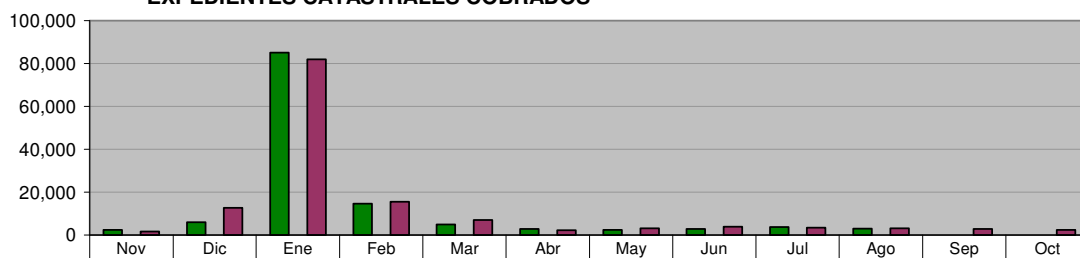
DEUDA CON EL GOBIERNO DEL ESTADO



EXPEDIENTES CATASTRALES COBRADOS

Unidad de Medida:
Número

Periodo	Acumulado
Observ.: (NOV 07 A AGO 08)	127,423
Meta: (NOV 07 A OCT 08)	0
Año Ant.: (NOV 06 A OCT 07)	139,668

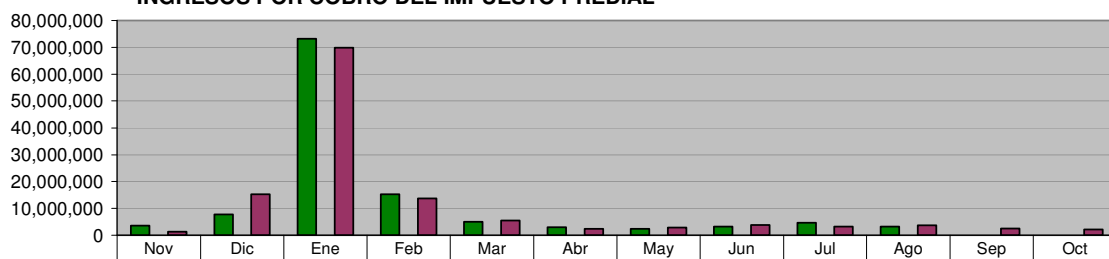


ADMINISTRACIÓN 2006-2009 (NOV 07 A AGO 08)	2,386	5,916	84,953	14,602	4,854	2,805	2,327	2,802	3,782	2,996	0	0
META PROGRAMADA (NOV 07 A OCT 08)	0	0	0	0	0	0	0	0	0	0	0	0
MISMO PERIODO AÑO ANTERIOR (NOV 06 A OCT 07)	1,706	12,606	81,963	15,500	6,960	2,237	3,133	3,851	3,406	3,145	2,819	2,342

INGRESOS POR COBRO DEL IMPUESTO PREDIAL

Unidad de Medida:
\$

Periodo	Acumulado
Observ.: (NOV 07 A AGO 08)	121,199,200
Meta: (NOV 07 A OCT 08)	0
Año Ant.: (NOV 06 A OCT 07)	126,180,327

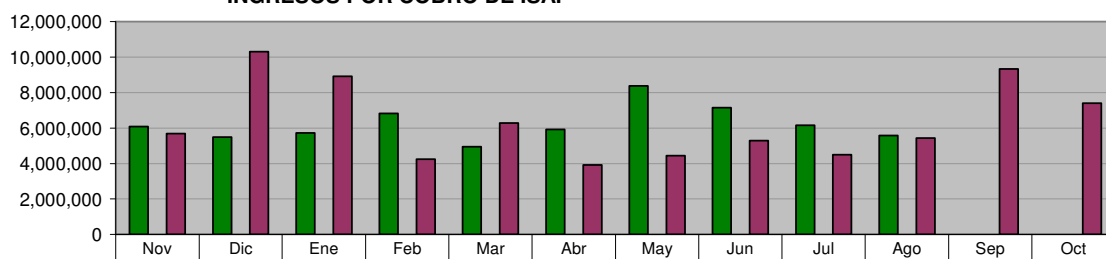


ADMINISTRACIÓN 2006-2009 (NOV 07 A AGO 08)	3,567,542	7,726,453	73,173,94	15,206,75	4,997,899	3,010,417	2,451,621	3,166,169	4,635,482	3,262,913	0	0
META PROGRAMADA (NOV 07 A OCT 08)	0	0	0	0	0	0	0	0	0	0	0	0
MISMO PERIODO AÑO ANTERIOR (NOV 06 A OCT 07)	1,332,836	15,222,25	69,911,48	13,742,99	5,471,896	2,308,018	2,856,294	3,831,528	3,134,890	3,668,380	2,519,460	2,180,289

INGRESOS POR COBRO DE ISAI

Unidad de Medida:
\$

Periodo	Acumulado
Observ.: (NOV 07 A AGO 08)	62,239,302
Meta: (NOV 07 A OCT 08)	0
Año Ant.: (NOV 06 A OCT 07)	75,755,348

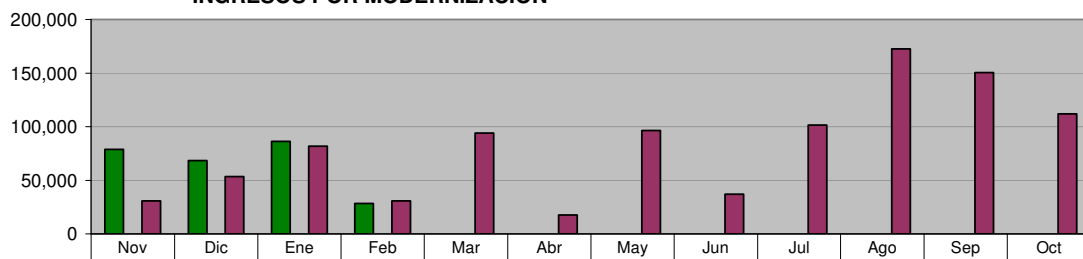


ADMINISTRACIÓN 2006-2009 (NOV 07 A AGO 08)	6,091,846	5,480,156	5,728,188	6,832,056	4,946,472	5,930,487	8,358,800	7,139,092	6,150,919	5,581,286	0	0
META PROGRAMADA (NOV 07 A OCT 08)	0	0	0	0	0	0	0	0	0	0	0	0
MISMO PERIODO AÑO ANTERIOR (NOV 06 A OCT 07)	5,691,781	10,298,03	8,912,721	4,240,972	6,293,640	3,923,276	4,445,719	5,289,980	4,499,151	5,437,554	9,331,871	7,390,648

INGRESOS POR MODERNIZACIÓN

Unidad de Medida:
\$

Periodo	Acumulado
Observ.: (NOV 07 A AGO 08)	261,636
Meta: (NOV 07 A OCT 08)	0
Año Ant.: (NOV 06 A OCT 07)	978,611

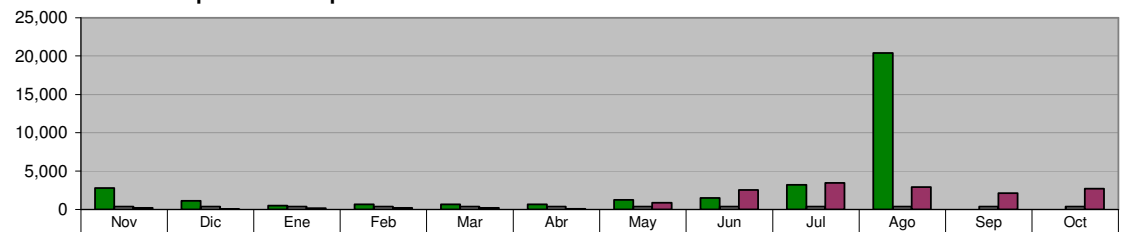


ADMINISTRACIÓN 2006-2009 (NOV 07 A AGO 08)	78,670	68,392	86,297	28,277	0	0	0	0	0	0	0	0
META PROGRAMADA (NOV 07 A OCT 08)	0	0	0	0	0	0	0	0	0	0	0	0
MISMO PERIODO AÑO ANTERIOR (NOV 06 A OCT 07)	30,800	53,347	81,888	30,849	94,178	17,583	96,461	36,825	101,400	172,690	150,446	112,144

**Expedición de VoBo para el pago de refrendos y multas. (Vistos Buenos)
Requerimientos para cobro de contribuciones**

Unidad de Medida:
Número

Periodo	Acumulado
Observ.: (NOV 07 A AGO 08)	32,611
Meta: (NOV 07 A OCT 08)	4,200
Año Ant.: (NOV 06 A OCT 07)	15,355



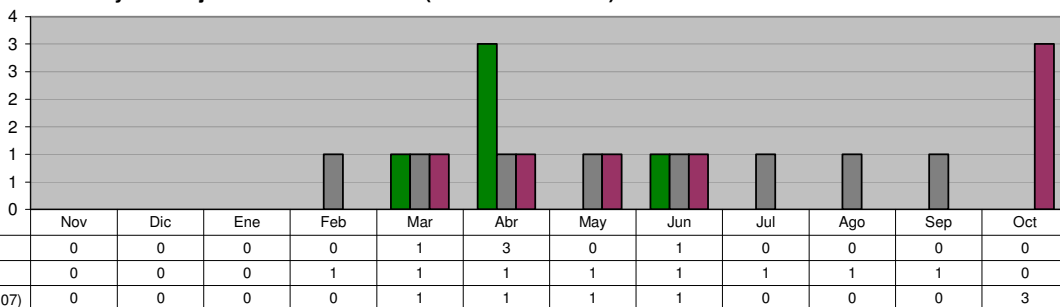
	Nov	Dic	Ene	Feb	Mar	Abr	May	Jun	Jul	Ago	Sep	Oct
■ ADMINISTRACIÓN 2006-2009 (NOV 07 A AGO 08)	2,760	1,111	492	635	660	649	1,235	1,497	3,186	20,386	0	0
■ META PROGRAMADA (NOV 07 A OCT 08)	350	350	350	350	350	350	350	350	350	350	350	350
■ MISMO PERIODO AÑO ANTERIOR (NOV 06 A OCT 07)	183	41	155	214	167	55	834	2,532	3,471	2,885	2,103	2,715

SECRETARÍA DE DESARROLLO URBANO Y OBRAS PÚBLICAS

DIRECCIÓN DE FRACCIONAMIENTOS Y REGULARIZACIÓN Proyectos ejecutivos autorizados (fraccionamientos)

**Unidad de Medida:
Número**

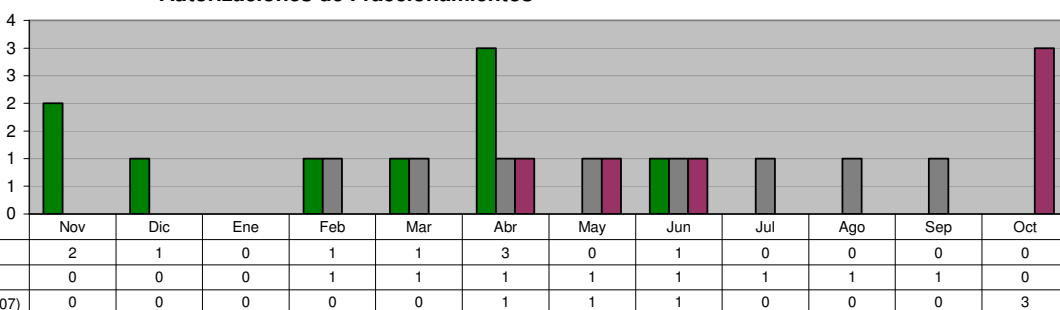
Periodo	Acumulado
Observ.: (NOV 07 A AGO 08)	5
Meta: (NOV 07 A OCT 08)	8
Año Ant.: (NOV 06 A OCT 07)	7



DIRECCIÓN DE FRACCIONAMIENTOS Y REGULARIZACIÓN Autorizaciones de Fraccionamientos

**Unidad de Medida:
Número**

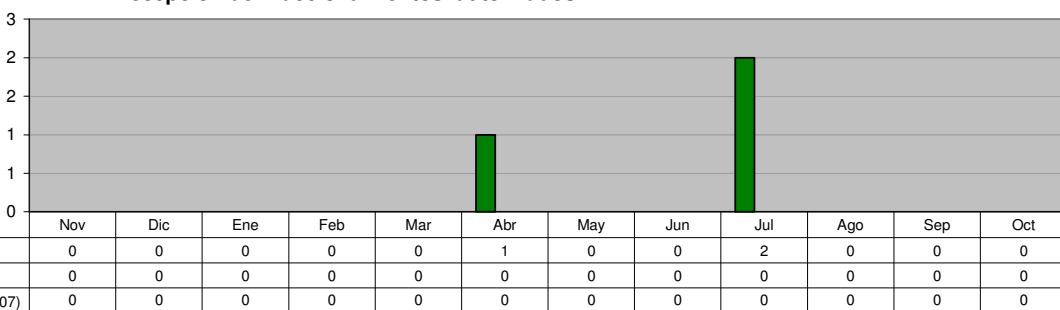
Periodo	Acumulado
Observ.: (NOV 07 A AGO 08)	9
Meta: (NOV 07 A OCT 08)	8
Año Ant.: (NOV 06 A OCT 07)	6



DIRECCIÓN DE FRACCIONAMIENTOS Y REGULARIZACIÓN Recepción de Fraccionamientos autorizados

**Unidad de Medida:
Número**

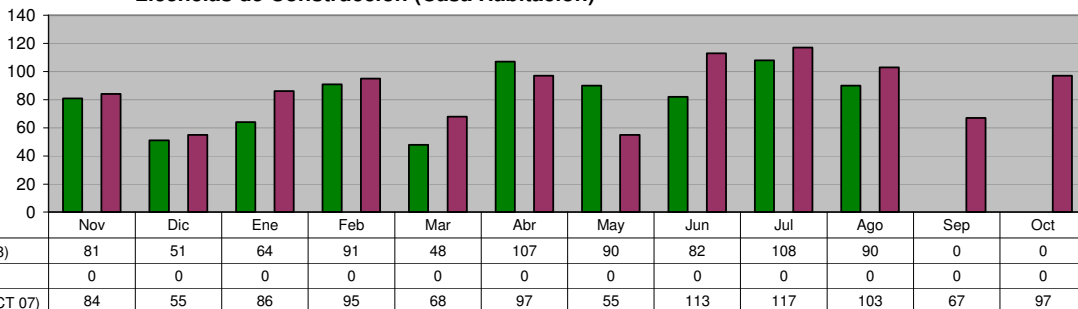
Periodo	Acumulado
Observ.: (NOV 07 A AGO 08)	3
Meta: (NOV 07 A OCT 08)	0
Año Ant.: (NOV 06 A OCT 07)	0



DIRECCIÓN DE PERMISOS DE CONSTRUCCIÓN Y USO DE SUELO Licencias de Construcción (Casa Habitación)

**Unidad de Medida:
Licencias**

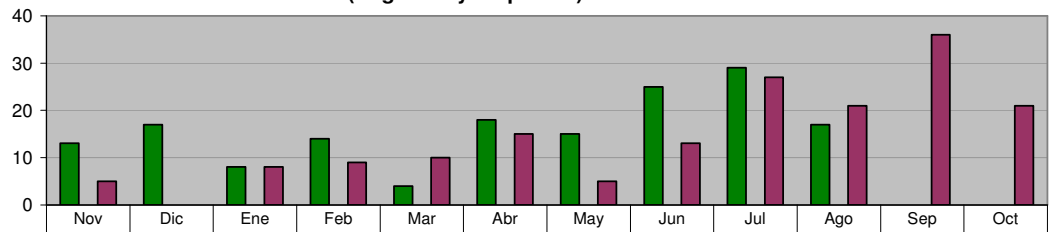
Periodo	Acumulado
Observ.: (NOV 07 A AGO 08)	812
Meta: (NOV 07 A OCT 08)	0
Año Ant.: (NOV 06 A OCT 07)	1,037



COORDINACIÓN DE USO DE SUELO
Licencias de Construcción (Negocios y Empresas)

Unidad de Medida:
Licencias

Periodo	Acumulado
Observ.: (NOV 07 A AGO 08)	160
Meta: (NOV 07 A OCT 08)	0
Año Ant.: (NOV 06 A OCT 07)	170

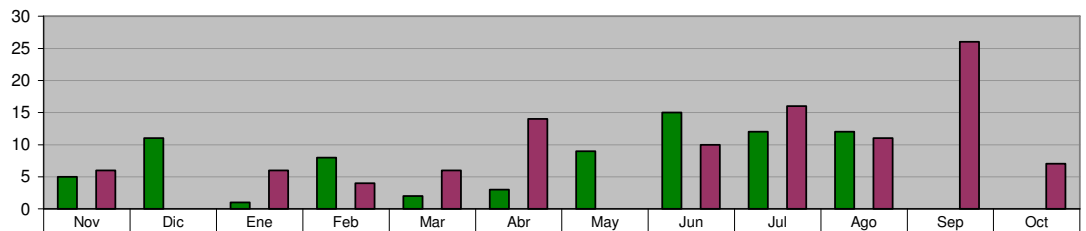


ADMINISTRACIÓN 2006-2009 (NOV 07 A AGO 08)	13	17	8	14	4	18	15	25	29	17	0	0
META PROGRAMADA (NOV 07 A OCT 08)	0	0	0	0	0	0	0	0	0	0	0	0
MISMO PERIODO AÑO ANTERIOR (NOV 06 A OCT 07)	5	0	8	9	10	15	5	13	27	21	36	21

COORDINACIÓN DE USO DE SUELO
Licencias de Uso de Suelo

Unidad de Medida:
Licencias

Periodo	Acumulado
Observ.: (NOV 07 A AGO 08)	78
Meta: (NOV 07 A OCT 08)	0
Año Ant.: (NOV 06 A OCT 07)	106

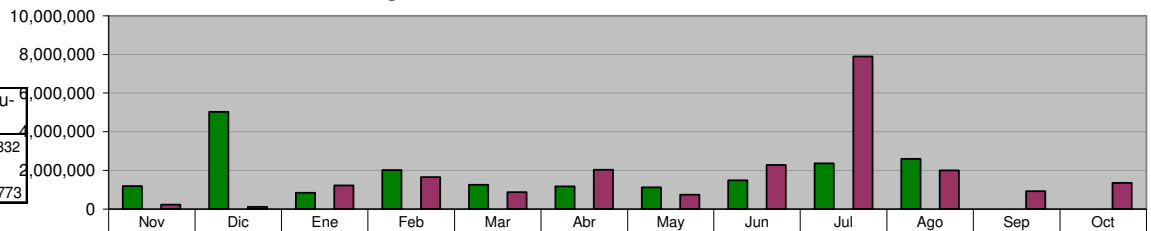


ADMINISTRACIÓN 2006-2009 (NOV 07 A AGO 08)	5	11	1	8	2	3	9	15	12	12	0	0
META PROGRAMADA (NOV 07 A OCT 08)	0	0	0	0	0	0	0	0	0	0	0	0
MISMO PERIODO AÑO ANTERIOR (NOV 06 A OCT 07)	6	0	6	4	6	14	0	10	16	11	26	7

DIRECCIÓN DE PERMISOS DE CONSTRUCCIÓN Y USO DE SUELO
Total de Ingresos Percibidos

Unidad de Medida:
\$

Periodo	Acumulado
Observ.: (NOV 07 A AGO 08)	19,022,332
Meta: (NOV 07 A OCT 08)	0
Año Ant.: (NOV 06 A OCT 07)	21,275,773

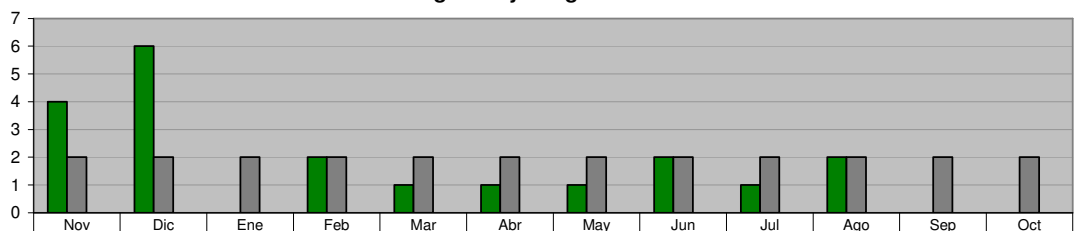


ADMINISTRACIÓN 2006-2009 (NOV 07 A AGO 08)	1,181,943	5,038,210	839,086	2,017,845	1,243,554	1,162,090	1,119,321	1,478,094	2,353,499	2,588,690	0	0
META PROGRAMADA (NOV 07 A OCT 08)	0	0	0	0	0	0	0	0	0	0	0	0
MISMO PERIODO AÑO ANTERIOR (NOV 06 A OCT 07)	230,781	113,114	1,207,051	1,650,937	866,846	2,030,903	742,125	2,270,630	7,900,779	1,992,436	914,509	1,355,661

DIRECCIÓN DE ECOLOGÍA
Visita Técnica de Control Ambiental a Negocios ya Regularizados

Unidad de Medida:
Número

Periodo	Acumulado
Observ.: (NOV 07 A AGO 08)	20
Meta: (NOV 07 A OCT 08)	24
Año Ant.: (NOV 06 A OCT 07)	0



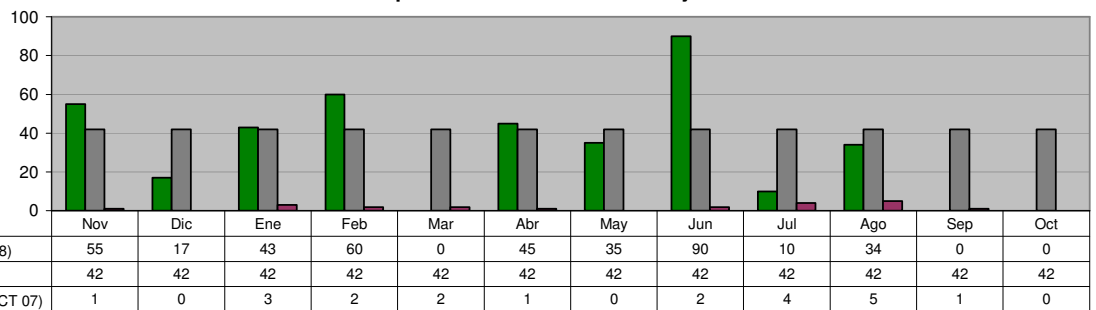
ADMINISTRACIÓN 2006-2009 (NOV 07 A AGO 08)	4	6	0	2	1	1	1	2	1	2	0	0
META PROGRAMADA (NOV 07 A OCT 08)	2	2	2	2	2	2	2	2	2	2	2	2
MISMO PERIODO AÑO ANTERIOR (NOV 06 A OCT 07)	0	0	0	0	0	0	0	0	0	0	0	0

DIRECCIÓN DE ECOLOGÍA

Visita Técnica de Control Ambiental por Inventario de Fuentes Fijas

Unidad de Medida:
Número

Periodo	Acumulado
Observ.: (NOV 07 A AGO 08)	389
Meta: (NOV 07 A OCT 08)	504
Año Ant.: (NOV 06 A OCT 07)	21

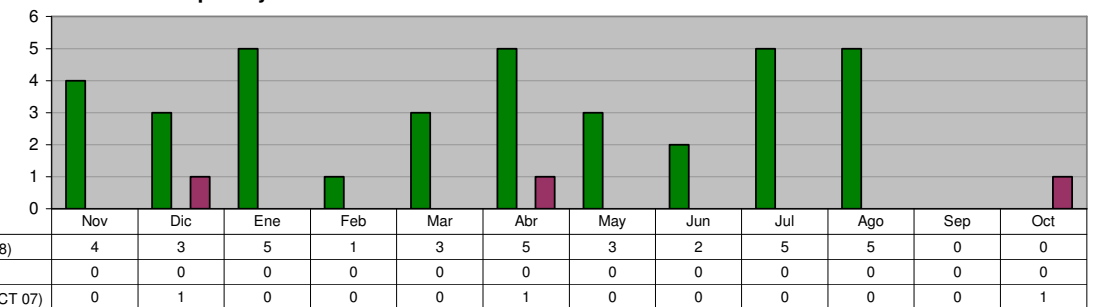


DIRECCIÓN DE ECOLOGÍA

Limpieza y Conservación del Río La Silla

Unidad de Medida:
Recorridos

Periodo	Acumulado
Observ.: (NOV 07 A AGO 08)	36
Meta: (NOV 07 A OCT 08)	0
Año Ant.: (NOV 06 A OCT 07)	3



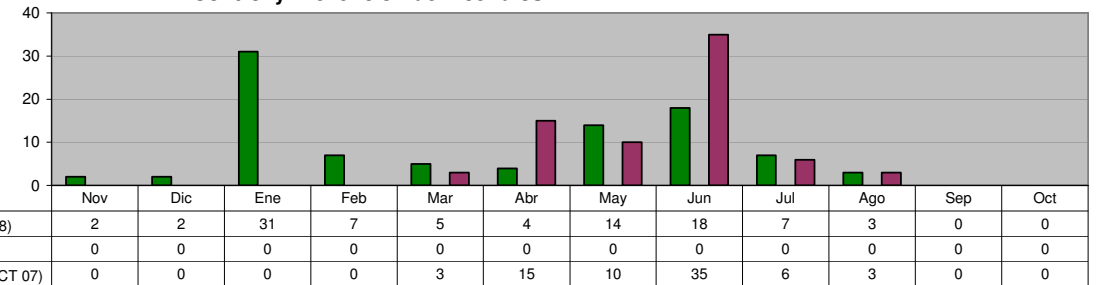
DIRECCIÓN DE ECOLOGÍA

CONFERENCIAS SOBRE TEMAS AMBIENTALES (En Planteles Educativos y C.E.A)

Control y Prevención de Incendios

Unidad de Medida:
Número

Periodo	Acumulado
Observ.: (NOV 07 A AGO 08)	93
Meta: (NOV 07 A OCT 08)	0
Año Ant.: (NOV 06 A OCT 07)	72



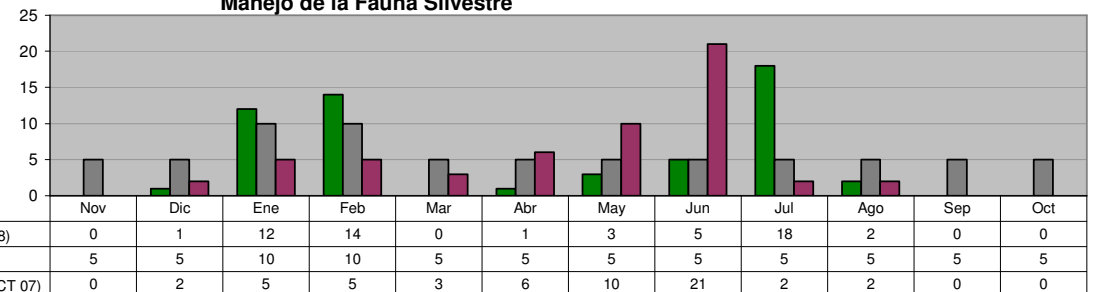
DIRECCIÓN DE ECOLOGÍA

CONFERENCIAS SOBRE TEMAS AMBIENTALES (En Planteles Educativos y C.E.A)

Manejo de la Fauna Silvestre

Unidad de Medida:
Número

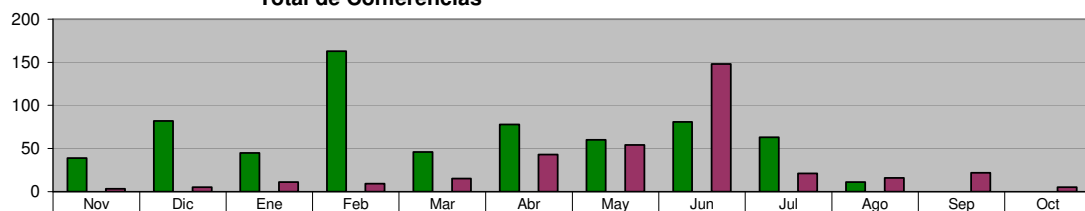
Periodo	Acumulado
Observ.: (NOV 07 A AGO 08)	56
Meta: (NOV 07 A OCT 08)	70
Año Ant.: (NOV 06 A OCT 07)	56



DIRECCIÓN DE ECOLOGÍA
CONFERENCIAS SOBRE TEMAS AMBIENTALES (En Planteles Educativos y C.E.A)
Total de Conferencias

Unidad de Medida:
Número

Periodo	Acumulado
Observ.: (NOV 07 A AGO 08)	668
Meta: (NOV 07 A OCT 08)	0
Año Ant.: (NOV 06 A OCT 07)	352

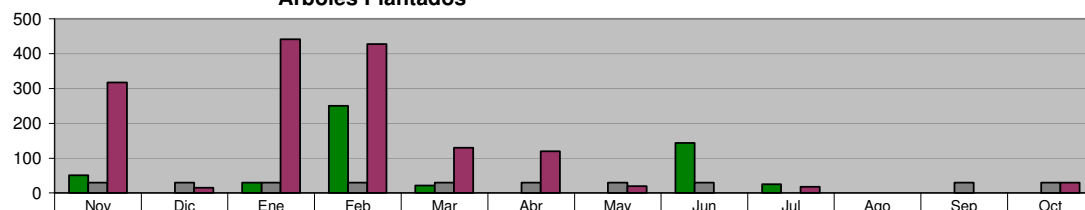


	Nov	Dic	Ene	Feb	Mar	Abr	May	Jun	Jul	Ago	Sep	Oct
■ ADMINISTRACIÓN 2006-2009 (NOV 07 A AGO 08)	39	82	45	163	46	78	60	81	63	11	0	0
■ META PROGRAMADA (NOV 07 A OCT 08)	0	0	0	0	0	0	0	0	0	0	0	0
■ MISMO PERIODO AÑO ANTERIOR (NOV 06 A OCT 07)	3	5	11	9	15	43	54	148	21	16	22	5

DIRECCIÓN DE ECOLOGÍA
CONFERENCIAS SOBRE TEMAS AMBIENTALES (En Planteles Educativos y C.E.A)
Árboles Plantados

Unidad de Medida:
Número

Periodo	Acumulado
Observ.: (NOV 07 A AGO 08)	521
Meta: (NOV 07 A OCT 08)	300
Año Ant.: (NOV 06 A OCT 07)	1,519

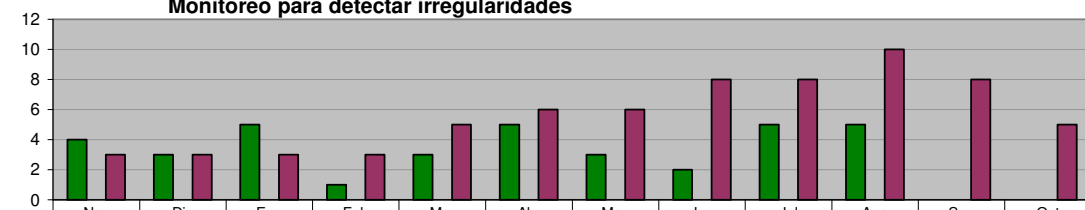


	Nov	Dic	Ene	Feb	Mar	Abr	May	Jun	Jul	Ago	Sep	Oct
■ ADMINISTRACIÓN 2006-2009 (NOV 07 A AGO 08)	51	0	30	250	21	0	0	144	25	0	0	0
■ META PROGRAMADA (NOV 07 A OCT 08)	30	30	30	30	30	30	30	30	0	0	30	30
■ MISMO PERIODO AÑO ANTERIOR (NOV 06 A OCT 07)	317	15	441	428	130	120	20	0	18	0	0	30

DIRECCIÓN DE ECOLOGÍA
LIMPIEZA Y CONSERVACIÓN DEL RÍO LA SILLA
Monitoreo para detectar irregularidades

Unidad de Medida:
Recorridos

Periodo	Acumulado
Observ.: (NOV 07 A AGO 08)	36
Meta: (NOV 07 A OCT 08)	0
Año Ant.: (NOV 06 A OCT 07)	68

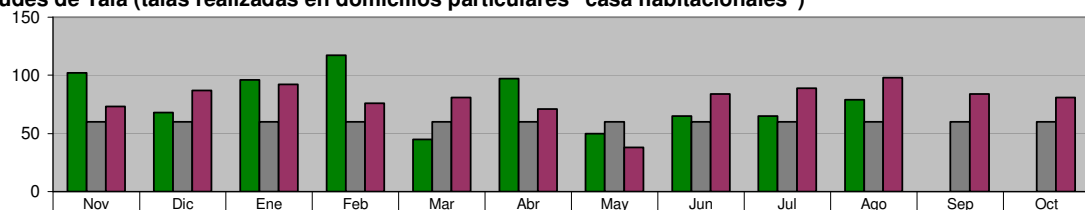


	Nov	Dic	Ene	Feb	Mar	Abr	May	Jun	Jul	Ago	Sep	Oct
■ ADMINISTRACIÓN 2006-2009 (NOV 07 A AGO 08)	4	3	5	1	3	5	3	2	5	5	0	0
■ META PROGRAMADA (NOV 07 A OCT 08)	0	0	0	0	0	0	0	0	0	0	0	0
■ MISMO PERIODO AÑO ANTERIOR (NOV 06 A OCT 07)	3	3	3	3	5	6	6	8	8	10	8	5

DIRECCIÓN DE ECOLOGÍA
VISITAS TÉCNICAS DE ORDENAMIENTO ECOLÓGICO
Solicitudes de Tala (talas realizadas en domicilios particulares "casa habitacionales")

Unidad de Medida:
Solicitudes

Periodo	Acumulado
Observ.: (NOV 07 A AGO 08)	784
Meta: (NOV 07 A OCT 08)	720
Año Ant.: (NOV 06 A OCT 07)	954



	Nov	Dic	Ene	Feb	Mar	Abr	May	Jun	Jul	Ago	Sep	Oct
■ ADMINISTRACIÓN 2006-2009 (NOV 07 A AGO 08)	102	68	96	117	45	97	50	65	65	79	0	0
■ META PROGRAMADA (NOV 07 A OCT 08)	60	60	60	60	60	60	60	60	60	60	60	60
■ MISMO PERIODO AÑO ANTERIOR (NOV 06 A OCT 07)	73	87	92	76	81	71	38	84	89	98	84	81

DIRECCIÓN DE ECOLOGÍA

VISITAS TÉCNICAS DE ORDENAMIENTO ECOLÓGICO

Solicitudes de Poda (podas realizadas en domicilios particulares "casa habitacionales")

Unidad de Medida:

Solicitudes

Periodo	Acumulado
Observ.: (NOV 07 A AGO 08)	699
Meta: (NOV 07 A OCT 08)	840
Año Ant.: (NOV 06 A OCT 07)	921

	Nov	Dic	Ene	Feb	Mar	Abr	May	Jun	Jul	Ago	Sep	Oct
ADMINISTRACIÓN 2006-2009 (NOV 07 A AGO 08)	173	98	48	105	58	67	27	47	45	31	0	0
META PROGRAMADA (NOV 07 A OCT 08)	70	70	70	70	70	70	70	70	70	70	70	70
MISMO PERIODO AÑO ANTERIOR (NOV 06 A OCT 07)	134	97	93	106	43	39	28	52	75	68	63	123

DIRECCIÓN DE ECOLOGÍA

VISITAS TÉCNICAS DE ORDENAMIENTO ECOLÓGICO

Evaluación de los Estudios de Impacto Ambiental (para autorizaciones de nuevos desarrollos habitacionales, industriales, comerciales y de servicios, en predios mayores a 500.00 m2)

Unidad de Medida:

Número

Periodo	Acumulado
Observ.: (NOV 07 A AGO 08)	16
Meta: (NOV 07 A OCT 08)	12
Año Ant.: (NOV 06 A OCT 07)	8

	Nov	Dic	Ene	Feb	Mar	Abr	May	Jun	Jul	Ago	Sep	Oct
ADMINISTRACIÓN 2006-2009 (NOV 07 A AGO 08)	1	0	0	3	0	2	1	4	0	5	0	0
META PROGRAMADA (NOV 07 A OCT 08)	1	1	1	1	1	1	1	1	1	1	1	1
MISMO PERIODO AÑO ANTERIOR (NOV 06 A OCT 07)	0	0	0	0	1	3	1	2	0	0	0	1

DIRECCIÓN DE ECOLOGÍA

TOTAL DE DICTÁMENES FORESTALES DE ORDENAMIENTO ECOLÓGICO

Unidad de Medida:

Dictámenes

Periodo	Acumulado
Observ.: (NOV 07 A AGO 08)	78
Meta: (NOV 07 A OCT 08)	60
Año Ant.: (NOV 06 A OCT 07)	75

	Nov	Dic	Ene	Feb	Mar	Abr	May	Jun	Jul	Ago	Sep	Oct
ADMINISTRACIÓN 2006-2009 (NOV 07 A AGO 08)	11	1	2	9	8	8	10	8	4	17	0	0
META PROGRAMADA (NOV 07 A OCT 08)	5	5	5	5	5	5	5	5	5	5	5	5
MISMO PERIODO AÑO ANTERIOR (NOV 06 A OCT 07)	6	2	4	6	7	4	6	6	10	14	3	7

DIRECCIÓN DE ECOLOGÍA

TOTAL DE DICTÁMENES TÉCNICOS DE ORDENAMIENTO ECOLÓGICO (realizados para dictar lineamientos Ecológicos en Trámites de Nuevos Desarrollos habitacionales, industriales, comerciales y de servicios)

Unidad de Medida:

Dictámenes

Periodo	Acumulado
Observ.: (NOV 07 A AGO 08)	10
Meta: (NOV 07 A OCT 08)	60
Año Ant.: (NOV 06 A OCT 07)	72

	Nov	Dic	Ene	Feb	Mar	Abr	May	Jun	Jul	Ago	Sep	Oct
ADMINISTRACIÓN 2006-2009 (NOV 07 A AGO 08)	2	0	0	3	1	0	0	2	2	0	0	0
META PROGRAMADA (NOV 07 A OCT 08)	5	5	5	5	5	5	5	5	5	5	5	5
MISMO PERIODO AÑO ANTERIOR (NOV 06 A OCT 07)	0	4	0	0	2	5	3	2	16	4	2	34

DIRECCIÓN DE VIALIDAD

Semaforización de Nuevas Intersecciones Viales

Unidad de Medida:
Intersección Vial

Periodo	Acumulado
Observ.: (NOV 07 A AGO 08)	2
Meta: (NOV 07 A OCT 08)	6
Año Ant.: (NOV 06 A OCT 07)	3



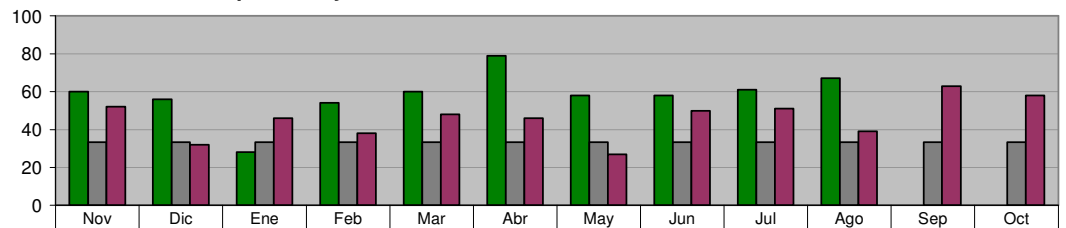
	Nov	Dic	Ene	Feb	Mar	Abr	May	Jun	Jul	Ago	Sep	Oct
ADMINISTRACIÓN 2006-2009 (NOV 07 A AGO 08)	0	1	0	1	0	0	0	0	0	0	0	0
META PROGRAMADA (NOV 07 A OCT 08)	0	0	0	2	0	0	0	2	0	0	0	2
MISMO PERIODO AÑO ANTERIOR (NOV 06 A OCT 07)	0	0	1	0	0	0	0	2	0	0	0	0

DIRECCIÓN DE VIALIDAD

Acciones de Mantenimiento, reparación y modernización a semáforos existentes

Unidad de Medida:
Acciones

Periodo	Acumulado
Observ.: (NOV 07 A AGO 08)	581
Meta: (NOV 07 A OCT 08)	400
Año Ant.: (NOV 06 A OCT 07)	550



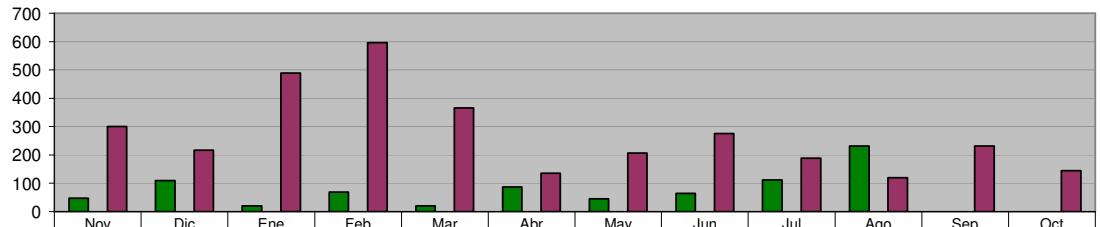
	Nov	Dic	Ene	Feb	Mar	Abr	May	Jun	Jul	Ago	Sep	Oct
ADMINISTRACIÓN 2006-2009 (NOV 07 A AGO 08)	60	56	28	54	60	79	58	58	61	67	0	0
META PROGRAMADA (NOV 07 A OCT 08)	33	33	33	33	33	33	33	33	33	33	33	33
MISMO PERIODO AÑO ANTERIOR (NOV 06 A OCT 07)	52	32	46	38	48	46	27	50	51	39	63	58

DIRECCIÓN DE VIALIDAD

Rehabilitación y limpieza de Señalamiento vertical

Unidad de Medida:
Piezas

Periodo	Acumulado
Observ.: (NOV 07 A AGO 08)	804
Meta: (NOV 07 A OCT 08)	0
Año Ant.: (NOV 06 A OCT 07)	3,269



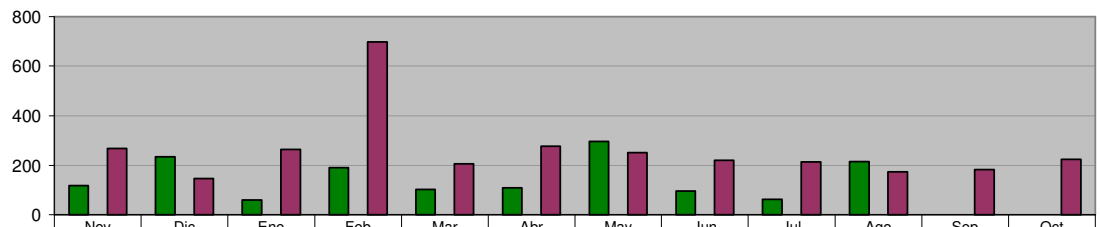
	Nov	Dic	Ene	Feb	Mar	Abr	May	Jun	Jul	Ago	Sep	Oct
ADMINISTRACIÓN 2006-2009 (NOV 07 A AGO 08)	47	110	20	68	20	87	45	64	112	231	0	0
META PROGRAMADA (NOV 07 A OCT 08)	0	0	0	0	0	0	0	0	0	0	0	0
MISMO PERIODO AÑO ANTERIOR (NOV 06 A OCT 07)	300	217	489	596	366	135	207	276	188	120	231	144

DIRECCIÓN DE VIALIDAD

Instalación de señalamiento vertical

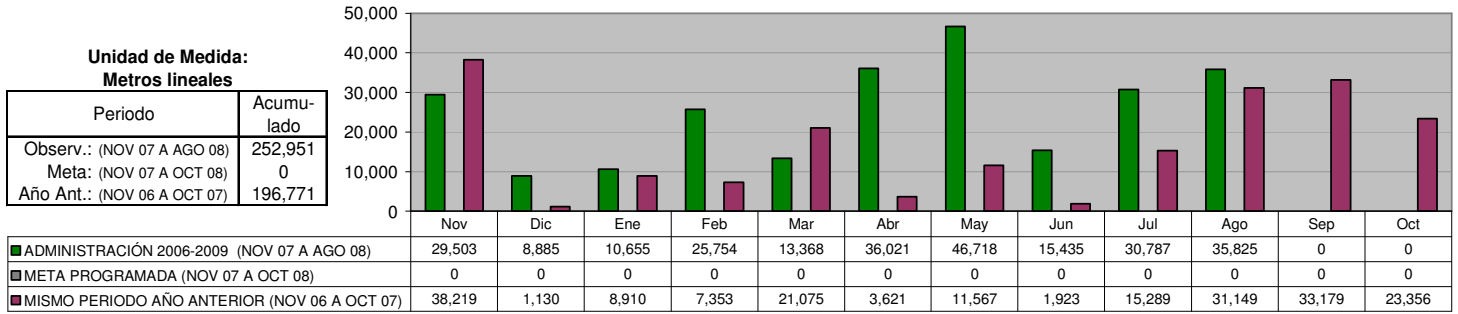
Unidad de Medida:
Piezas

Periodo	Acumulado
Observ.: (NOV 07 A AGO 08)	1,483
Meta: (NOV 07 A OCT 08)	0
Año Ant.: (NOV 06 A OCT 07)	3,121



	Nov	Dic	Ene	Feb	Mar	Abr	May	Jun	Jul	Ago	Sep	Oct
ADMINISTRACIÓN 2006-2009 (NOV 07 A AGO 08)	118	235	59	190	102	109	296	96	63	215	0	0
META PROGRAMADA (NOV 07 A OCT 08)	0	0	0	0	0	0	0	0	0	0	0	0
MISMO PERIODO AÑO ANTERIOR (NOV 06 A OCT 07)	268	146	263	698	205	277	251	220	213	174	182	224

DIRECCIÓN DE VIALIDAD
Señalamiento horizontal



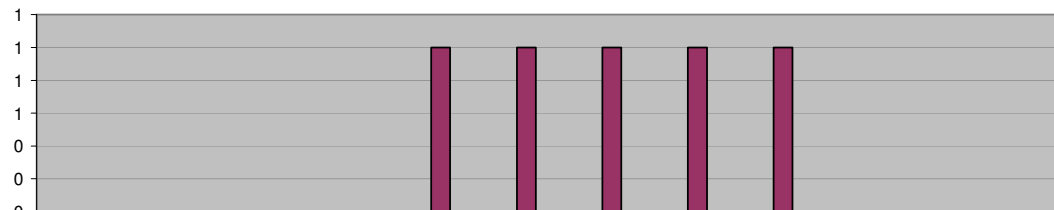
SECRETARÍA DE BIENESTAR SOCIAL Y DESARROLLO COMUNITARIO

DIRECCIÓN DE POLÍTICAS SOCIALES

Estudios de Investigación sobre la Problemática Social en Guadalupe

Unidad de Medida:
Estudios

Periodo	Acumulado
Observ.: (NOV 07 A AGO 08)	0
Meta: (NOV 07 A OCT 08)	0
Año Ant.: (NOV 06 A OCT 07)	5



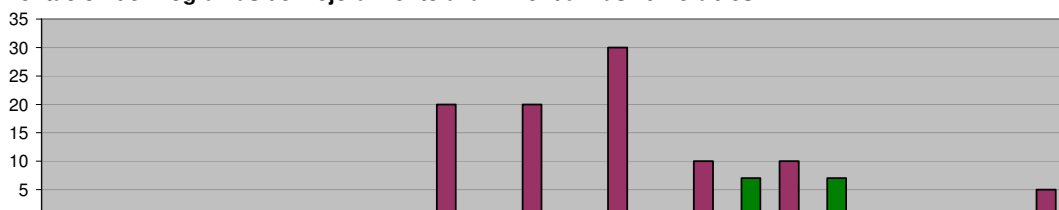
	Nov	Dic	Ene	Feb	Mar	Abr	May	Jun	Jul	Ago	Sep	Oct
ADMINISTRACIÓN 2006-2009 (NOV 07 A AGO 08)	0	0	0	0	0	0	0	0	0	0	0	0
META PROGRAMADA (NOV 07 A OCT 08)	0	0	0	0	0	0	0	0	0	0	0	0
MISMO PERIODO AÑO ANTERIOR (NOV 06 A OCT 07)	0	0	0	0	1	1	1	1	1	0	0	0

DIRECCIÓN DE POLÍTICAS SOCIALES

Implementación de Programas de Mejoramiento a la Vivienda más vulnerables

Unidad de Medida:
Viviendas Beneficiadas

Periodo	Acumulado
Observ.: (NOV 07 A AGO 08)	14
Meta: (NOV 07 A OCT 08)	0
Año Ant.: (NOV 06 A OCT 07)	95



	Nov	Dic	Ene	Feb	Mar	Abr	May	Jun	Jul	Ago	Sep	Oct
ADMINISTRACIÓN 2006-2009 (NOV 07 A AGO 08)	0	0	0	0	0	0	0	0	7	7	0	0
META PROGRAMADA (NOV 07 A OCT 08)	0	0	0	0	0	0	0	0	0	0	0	0
MISMO PERIODO AÑO ANTERIOR (NOV 06 A OCT 07)	0	0	0	0	20	20	30	10	10	0	0	5

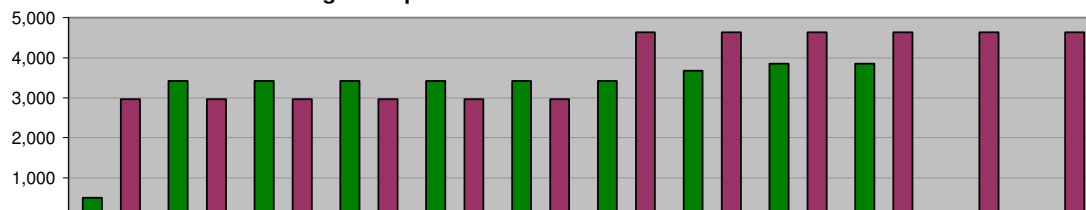
DIRECCIÓN DE POLÍTICAS SOCIALES

Seguro Popular

Unidad de Medida:
Familias Beneficiadas

Periodo	Acumulado */
Observ.: (NOV 07 A AGO 08)	-
Meta: (NOV 07 A OCT 08)	-
Año Ant.: (NOV 06 A OCT 07)	-

*/ No Acumulable



	Nov	Dic	Ene	Feb	Mar	Abr	May	Jun	Jul	Ago	Sep	Oct
ADMINISTRACIÓN 2006-2009 (NOV 07 A AGO 08)	500	3,421	3,421	3,421	3,421	3,421	3,421	3,671	3,857	3,857	0	0
META PROGRAMADA (NOV 07 A OCT 08)	0	0	0	0	0	0	0	0	0	0	0	0
MISMO PERIODO AÑO ANTERIOR (NOV 06 A OCT 07)	2,963	2,963	2,963	2,963	2,963	2,963	4,635	4,635	4,635	4,635	4,635	4,635

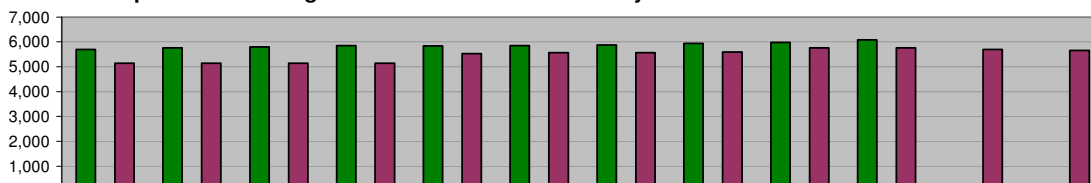
DIRECCIÓN DE PROGRAMAS SOCIALES

Coordinación con el Consejo Estatal de Desarrollo Social para seguir impulsando la operación del Programa de Subsidio al Adulto Mayor

Unidad de Medida:
Adultos Beneficiados

Periodo	Acumulado */
Observ.: (NOV 07 A AGO 08)	-
Meta: (NOV 07 A OCT 08)	-
Año Ant.: (NOV 06 A OCT 07)	-

*/ No Acumulable



	Nov	Dic	Ene	Feb	Mar	Abr	May	Jun	Jul	Ago	Sep	Oct
ADMINISTRACIÓN 2006-2009 (NOV 07 A AGO 08)	5,702	5,765	5,800	5,855	5,838	5,852	5,880	5,937	5,979	6,083	0	0
META PROGRAMADA (NOV 07 A OCT 08)	0	0	0	0	0	0	0	0	0	0	0	0
MISMO PERIODO AÑO ANTERIOR (NOV 06 A OCT 07)	5,151	5,151	5,151	5,151	5,522	5,563	5,567	5,590	5,756	5,754	5,689	5,654

DIRECCIÓN DE PROGRAMAS SOCIALES

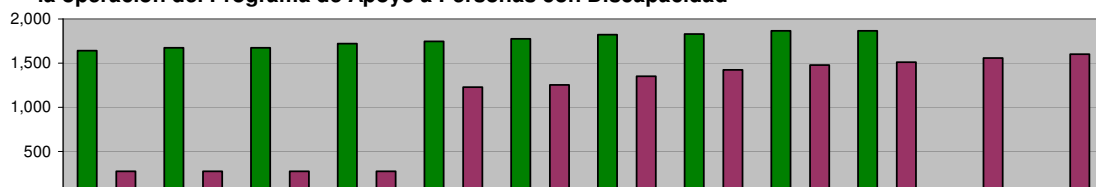
Coordinación con el Consejo Estatal de Desarrollo Social para seguir impulsando la operación del Programa de Apoyo a Personas con Discapacidad

**Unidad de Medida:
Personas Beneficiadas**

Periodo	Acumulado */
Observ.: (NOV 07 A AGO 08)	-
Meta: (NOV 07 A OCT 08)	-
Año Ant.: (NOV 06 A OCT 07)	-

*/ No Acumulable

	Nov	Dic	Ene	Feb	Mar	Abr	May	Jun	Jul	Ago	Sep	Oct
■ ADMINISTRACIÓN 2006-2009 (NOV 07 A AGO 08)	1,640	1,676	1,673	1,722	1,750	1,777	1,825	1,830	1,866	1,866	0	0
■ META PROGRAMADA (NOV 07 A OCT 08)	0	0	0	0	0	0	0	0	0	0	0	0
■ MISMO PERIODO AÑO ANTERIOR (NOV 06 A OCT 07)	270	270	270	270	1,228	1,253	1,353	1,426	1,479	1,513	1,558	1,601



DIRECCIÓN DE PROGRAMAS SOCIALES

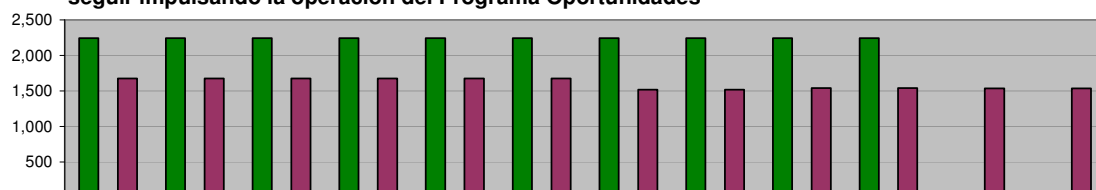
Coordinación con la Secretaría de Desarrollo Social de la Federación para seguir impulsando la operación del Programa Oportunidades

**Unidad de Medida:
Familias Beneficiadas**

Periodo	Acumulado */
Observ.: (NOV 07 A AGO 08)	-
Meta: (NOV 07 A OCT 08)	-
Año Ant.: (NOV 06 A OCT 07)	-

*/ No Acumulable

	Nov	Dic	Ene	Feb	Mar	Abr	May	Jun	Jul	Ago	Sep	Oct
■ ADMINISTRACIÓN 2006-2009 (NOV 07 A AGO 08)	2,244	2,244	2,244	2,244	2,244	2,244	2,244	2,244	2,244	2,244	0	0
■ META PROGRAMADA (NOV 07 A OCT 08)	0	0	0	0	0	0	0	0	0	0	0	0
■ MISMO PERIODO AÑO ANTERIOR (NOV 06 A OCT 07)	1,676	1,676	1,676	1,676	1,676	1,676	1,519	1,519	1,541	1,541	1,538	1,538



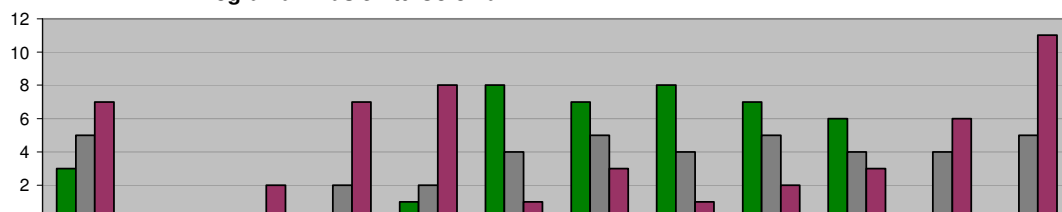
DIRECCIÓN DE PROGRAMAS SOCIALES

Programa "Días en tu Colonia"

**Unidad de Medida:
Colonias Visitadas**

Periodo	Acumulado
Observ.: (NOV 07 A AGO 08)	40
Meta: (NOV 07 A OCT 08)	40
Año Ant.: (NOV 06 A OCT 07)	51

	Nov	Dic	Ene	Feb	Mar	Abr	May	Jun	Jul	Ago	Sep	Oct
■ ADMINISTRACIÓN 2006-2009 (NOV 07 A AGO 08)	3	0	0	0	1	8	7	8	7	6	0	0
■ META PROGRAMADA (NOV 07 A OCT 08)	5	0	0	2	2	4	5	4	5	4	4	5
■ MISMO PERIODO AÑO ANTERIOR (NOV 06 A OCT 07)	7	0	2	7	8	1	3	1	2	3	6	11



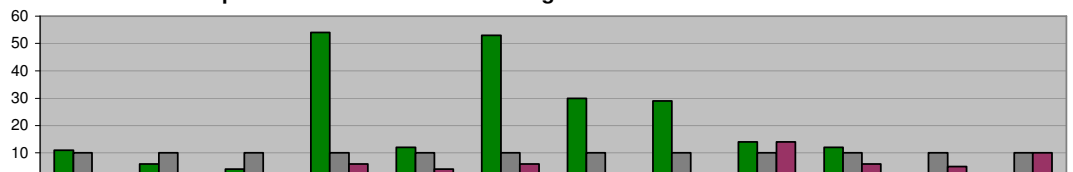
DIRECCIÓN DE PROGRAMAS SOCIALES

Gestionar ante las Instancias Estatales y Federales el Desarrollo de Proyectos Productivos para las Familias de Menores Ingresos

**Unidad de Medida:
Gestiones**

Periodo	Acumulado
Observ.: (NOV 07 A AGO 08)	225
Meta: (NOV 07 A OCT 08)	120
Año Ant.: (NOV 06 A OCT 07)	55

	Nov	Dic	Ene	Feb	Mar	Abr	May	Jun	Jul	Ago	Sep	Oct
■ ADMINISTRACIÓN 2006-2009 (NOV 07 A AGO 08)	11	6	4	54	12	53	30	29	14	12	0	0
■ META PROGRAMADA (NOV 07 A OCT 08)	10	10	10	10	10	10	10	10	10	10	10	10
■ MISMO PERIODO AÑO ANTERIOR (NOV 06 A OCT 07)	0	0	0	6	4	6	2	2	14	6	5	10



DIRECCIÓN DE PROGRAMAS SOCIALES

Coordinación con la Secretaría de Desarrollo Social para seguir impulsando la operación del Programa Atención a Adultos Mayores de 70 años y más en Zonas Rurales

**Unidad de Medida:
Adultos Beneficiados**

Periodo	Acumulado
Observ.: (NOV 07 A AGO 08)	325
Meta: (NOV 07 A OCT 08)	48
Año Ant.: (NOV 06 A OCT 07)	0

	Nov	Dic	Ene	Feb	Mar	Abr	May	Jun	Jul	Ago	Sep	Oct
ADMINISTRACIÓN 2006-2009 (NOV 07 A AGO 08)	24	24	24	33	33	33	34	40	40	40	0	0
META PROGRAMADA (NOV 07 A OCT 08)	4	4	4	4	4	4	4	4	4	4	4	4
MISMO PERIODO AÑO ANTERIOR (NOV 06 A OCT 07)	0	0	0	0	0	0	0	0	0	0	0	0

DIRECCIÓN DE PROGRAMAS SOCIALES

Realizar en coordinación con el Consejo Estatal de Desarrollo Social la realización de Brigadas Médico-Asistencial por "Una Vida Digna"

**Unidad de Medida:
Brigadas**

Periodo	Acumulado
Observ.: (NOV 07 A AGO 08)	17
Meta: (NOV 07 A OCT 08)	20
Año Ant.: (NOV 06 A OCT 07)	21

	Nov	Dic	Ene	Feb	Mar	Abr	May	Jun	Jul	Ago	Sep	Oct
ADMINISTRACIÓN 2006-2009 (NOV 07 A AGO 08)	0	2	1	2	1	3	2	2	2	2	0	0
META PROGRAMADA (NOV 07 A OCT 08)	1	1	1	1	2	2	2	2	2	2	2	2
MISMO PERIODO AÑO ANTERIOR (NOV 06 A OCT 07)	0	0	0	2	2	2	4	3	2	2	2	2

DIRECCIÓN DE PROGRAMAS SOCIALES

Gestionar ante las Instancias Estatales, Federales y Organismos no Gubernamentales la implementación en el Municipio de sus Programas Sociales

**Unidad de Medida:
Programas**

Periodo	Acumulado */
Observ.: (NOV 07 A AGO 08)	-
Meta: (NOV 07 A OCT 08)	-
Año Ant.: (NOV 06 A OCT 07)	-

*/ No Acumulable

	Nov	Dic	Ene	Feb	Mar	Abr	May	Jun	Jul	Ago	Sep	Oct
ADMINISTRACIÓN 2006-2009 (NOV 07 A AGO 08)	9	9	9	9	9	9	9	9	9	9	0	0
META PROGRAMADA (NOV 07 A OCT 08)	0	0	0	0	0	0	0	0	0	0	0	0
MISMO PERIODO AÑO ANTERIOR (NOV 06 A OCT 07)	5	5	5	5	5	5	7	7	7	7	7	8

DIRECCIÓN DE EDUCACIÓN

Usuarios atendidos en Bibliotecas

**Unidad de Medida:
Número**

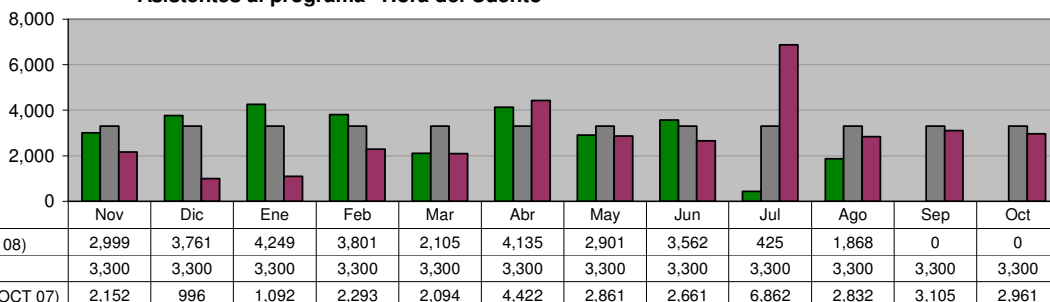
Periodo	Acumulado
Observ.: (NOV 07 A AGO 08)	195,790
Meta: (NOV 07 A OCT 08)	0
Año Ant.: (NOV 06 A OCT 07)	184,828

	Nov	Dic	Ene	Feb	Mar	Abr	May	Jun	Jul	Ago	Sep	Oct
ADMINISTRACIÓN 2006-2009 (NOV 07 A AGO 08)	20,134	12,853	20,663	20,770	10,444	27,892	20,273	20,545	27,831	14,385	0	0
META PROGRAMADA (NOV 07 A OCT 08)	0	0	0	0	0	0	0	0	0	0	0	0
MISMO PERIODO AÑO ANTERIOR (NOV 06 A OCT 07)	16,031	7,713	9,851	14,604	17,059	12,317	12,472	14,444	20,978	14,290	20,993	24,076

DIRECCIÓN DE EDUCACIÓN
Asistentes al programa "Hora del Cuento"

Unidad de Medida:
Número

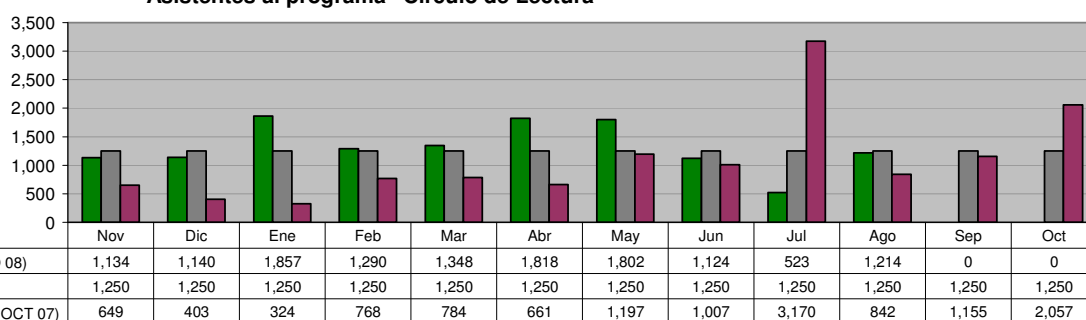
Periodo	Acumulado
Observ.: (NOV 07 A AGO 08)	29,806
Meta: (NOV 07 A OCT 08)	39,600
Año Ant.: (NOV 06 A OCT 07)	34,331



DIRECCIÓN DE EDUCACIÓN
Asistentes al programa "Círculo de Lectura"

Unidad de Medida:
Número

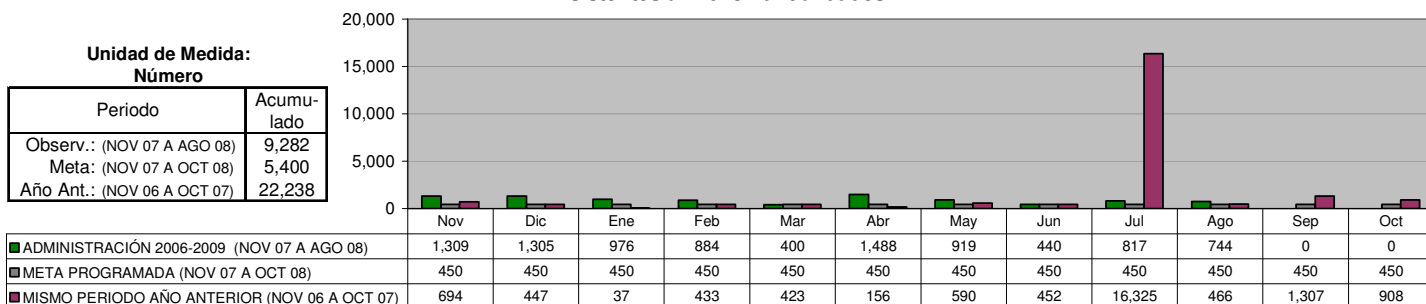
Periodo	Acumulado
Observ.: (NOV 07 A AGO 08)	13,250
Meta: (NOV 07 A OCT 08)	15,000
Año Ant.: (NOV 06 A OCT 07)	13,017



DIRECCIÓN DE EDUCACIÓN
Asistentes a Bibliomanualidades

Unidad de Medida:
Número

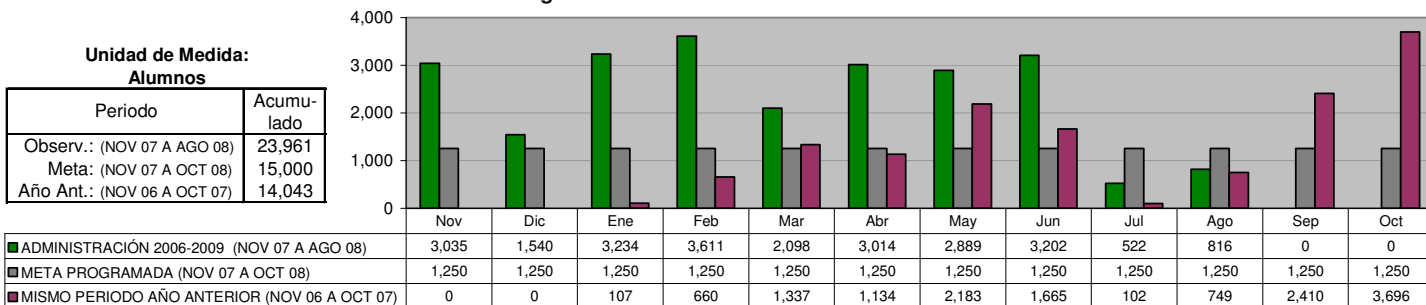
Periodo	Acumulado
Observ.: (NOV 07 A AGO 08)	9,282
Meta: (NOV 07 A OCT 08)	5,400
Año Ant.: (NOV 06 A OCT 07)	22,238



DIRECCIÓN DE EDUCACIÓN
Programa: "Los Alumnos en la Biblioteca"

Unidad de Medida:
Alumnos

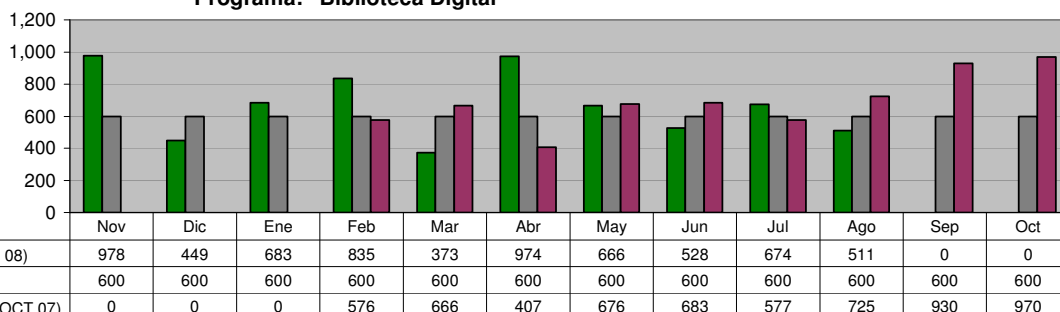
Periodo	Acumulado
Observ.: (NOV 07 A AGO 08)	23,961
Meta: (NOV 07 A OCT 08)	15,000
Año Ant.: (NOV 06 A OCT 07)	14,043



DIRECCIÓN DE EDUCACIÓN
Programa: "Biblioteca Digital"

Unidad de Medida:
Usuarios

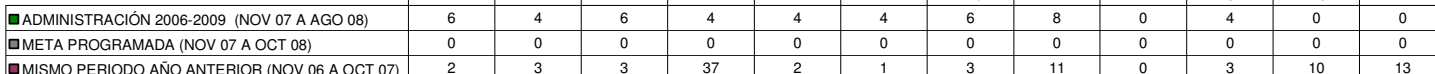
Periodo	Acumulado
Observ.: (NOV 07 A AGO 08)	6,671
Meta: (NOV 07 A OCT 08)	7,200
Año Ant.: (NOV 06 A OCT 07)	6,210



DIRECCIÓN DE EDUCACIÓN
Programa: "Apoyos Escolares"

Unidad de Medida:
Paquetes Entregados

Periodo	Acumulado
Observ.: (NOV 07 A AGO 08)	46
Meta: (NOV 07 A OCT 08)	0
Año Ant.: (NOV 06 A OCT 07)	88

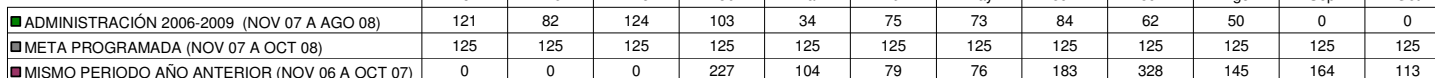


DIRECCIÓN SALUD PÚBLICA

Visitas de Inspección a los vendedores de alimentos en la vía pública

Unidad de Medida:
Inspecciones

Periodo	Acumulado
Observ.: (NOV 07 A AGO 08)	808
Meta: (NOV 07 A OCT 08)	1,500
Año Ant.: (NOV 06 A OCT 07)	1,419

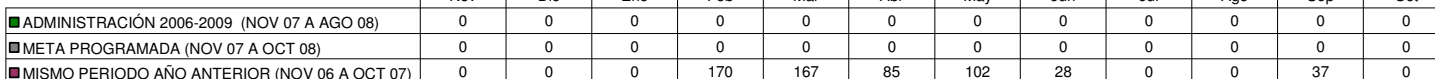


DIRECCIÓN SALUD PÚBLICA

Toma de muestras con hisopo rectal para vigilancia de casos de cólera

Unidad de Medida:
Muestras

Periodo	Acumulado
Observ.: (NOV 07 A AGO 08)	0
Meta: (NOV 07 A OCT 08)	0
Año Ant.: (NOV 06 A OCT 07)	589



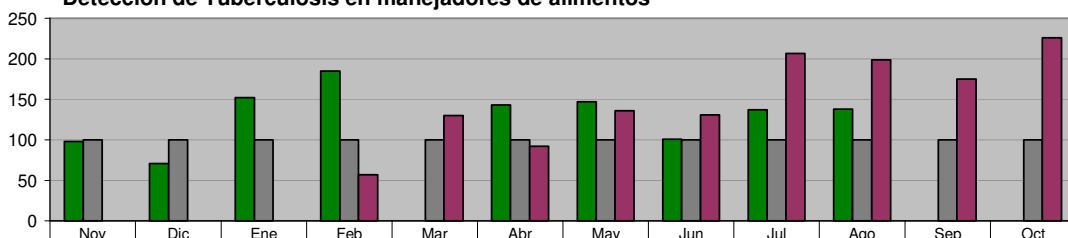
DIRECCIÓN SALUD PÚBLICA

Detección de Tuberculosis en manejadores de alimentos

Unidad de Medida:
Muestras

Periodo	Acumulado
Observ.: (NOV 07 A AGO 08)	1,172
Meta: (NOV 07 A OCT 08)	1,200
Año Ant.: (NOV 06 A OCT 07)	1,353

	Nov	Dic	Ene	Feb	Mar	Abr	May	Jun	Jul	Ago	Sep	Oct
■ ADMINISTRACIÓN 2006-2009 (NOV 07 A AGO 08)	98	71	152	185	0	143	147	101	137	138	0	0
■ META PROGRAMADA (NOV 07 A OCT 08)	100	100	100	100	100	100	100	100	100	100	100	100
■ MISMO PERIODO AÑO ANTERIOR (NOV 06 A OCT 07)	0	0	0	57	130	92	136	131	207	199	175	226



DIRECCIÓN SALUD PÚBLICA

Prevención de influenza en adultos mayores

Unidad de Medida:
Dosis

Periodo	Acumulado
Observ.: (NOV 07 A AGO 08)	764
Meta: (NOV 07 A OCT 08)	300
Año Ant.: (NOV 06 A OCT 07)	90

	Nov	Dic	Ene	Feb	Mar	Abr	May	Jun	Jul	Ago	Sep	Oct
■ ADMINISTRACIÓN 2006-2009 (NOV 07 A AGO 08)	142	38	265	242	77	0	0	0	0	0	0	0
■ META PROGRAMADA (NOV 07 A OCT 08)	100	100	50	50	0	0	0	0	0	0	0	0
■ MISMO PERIODO AÑO ANTERIOR (NOV 06 A OCT 07)	0	0	65	25	0	0	0	0	0	0	0	0



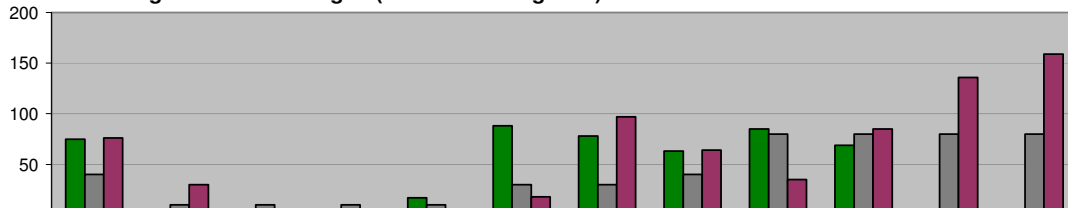
DIRECCIÓN SALUD PÚBLICA

Programa Alto al dengue (Colonias Fumigadas)

Unidad de Medida:
Colonias

Periodo	Acumulado
Observ.: (NOV 07 A AGO 08)	476
Meta: (NOV 07 A OCT 08)	500
Año Ant.: (NOV 06 A OCT 07)	703

	Nov	Dic	Ene	Feb	Mar	Abr	May	Jun	Jul	Ago	Sep	Oct
■ ADMINISTRACIÓN 2006-2009 (NOV 07 A AGO 08)	75	0	0	1	17	88	78	63	85	69	0	0
■ META PROGRAMADA (NOV 07 A OCT 08)	40	10	10	10	10	30	30	40	80	80	80	80
■ MISMO PERIODO AÑO ANTERIOR (NOV 06 A OCT 07)	76	30	1	0	2	18	97	64	35	85	136	159



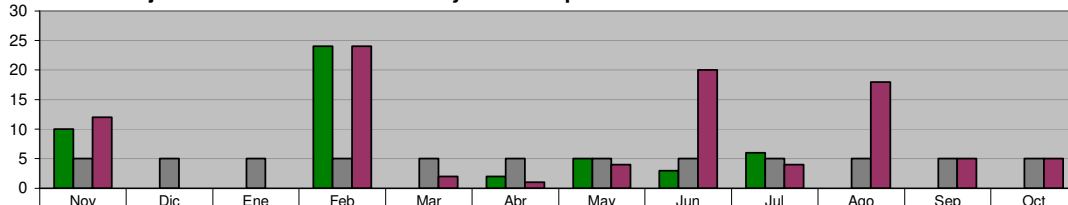
DIRECCIÓN SALUD PÚBLICA

Trabajando por tu salud (VIH/SIDA) en Campañas de Información sobre la Salud Reproductiva entre jóvenes de Educación Media y Media Superior

Unidad de Medida:
Sesiones

Periodo	Acumulado
Observ.: (NOV 07 A AGO 08)	50
Meta: (NOV 07 A OCT 08)	60
Año Ant.: (NOV 06 A OCT 07)	95

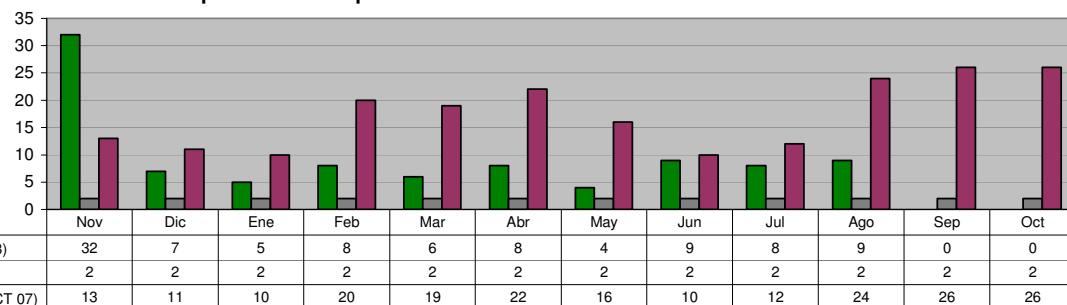
	Nov	Dic	Ene	Feb	Mar	Abr	May	Jun	Jul	Ago	Sep	Oct
■ ADMINISTRACIÓN 2006-2009 (NOV 07 A AGO 08)	10	0	0	24	0	2	5	3	6	0	0	0
■ META PROGRAMADA (NOV 07 A OCT 08)	5	5	5	5	5	5	5	5	5	5	5	5
■ MISMO PERIODO AÑO ANTERIOR (NOV 06 A OCT 07)	12	0	0	24	2	1	4	20	4	18	5	5



DIRECCIÓN SALUD PÚBLICA
Operativos de captura de animales

Unidad de Medida:
Número

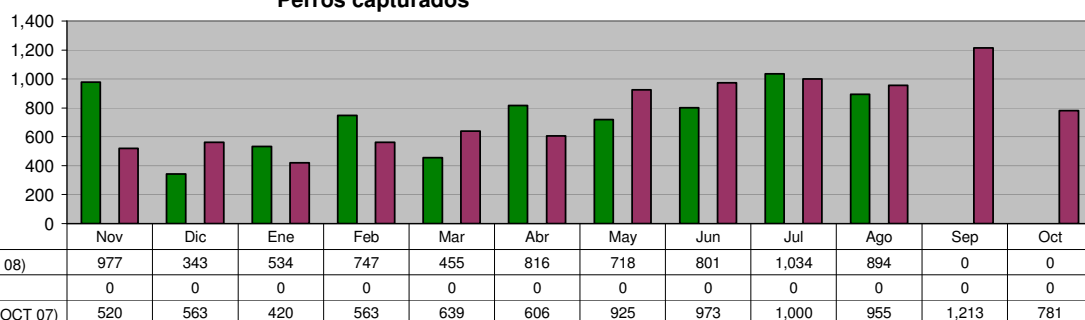
Periodo	Acumulado
Observ.: (NOV 07 A AGO 08)	96
Meta: (NOV 07 A OCT 08)	24
Año Ant.: (NOV 06 A OCT 07)	209



DIRECCIÓN SALUD PÚBLICA
Perros capturados

Unidad de Medida:
Número

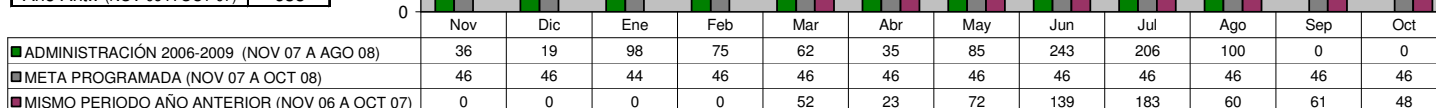
Periodo	Acumulado
Observ.: (NOV 07 A AGO 08)	7,319
Meta: (NOV 07 A OCT 08)	0
Año Ant.: (NOV 06 A OCT 07)	9,158



DIRECCIÓN SALUD PÚBLICA
Cirugías de esterilización a perros

Unidad de Medida:
Número

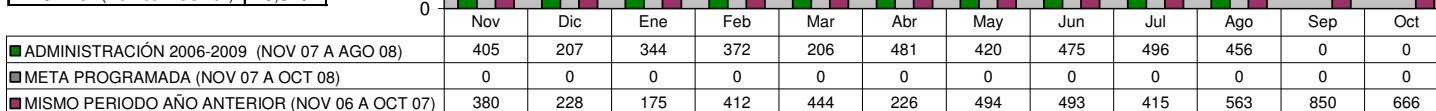
Periodo	Acumulado
Observ.: (NOV 07 A AGO 08)	959
Meta: (NOV 07 A OCT 08)	550
Año Ant.: (NOV 06 A OCT 07)	638



DIRECCIÓN SALUD PÚBLICA
Quejas recibidas en Control Zoonosario

Unidad de Medida:
Número

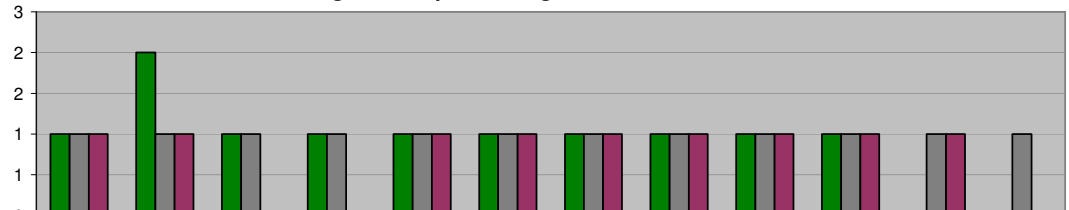
Periodo	Acumulado
Observ.: (NOV 07 A AGO 08)	3,862
Meta: (NOV 07 A OCT 08)	0
Año Ant.: (NOV 06 A OCT 07)	5,346



DIRECCIÓN SALUD PÚBLICA
Reunión Estatal de Vigilancia Epidemiológica

Unidad de Medida:
Reuniones

Periodo	Acumulado
Observ.: (NOV 07 A AGO 08)	11
Meta: (NOV 07 A OCT 08)	12
Año Ant.: (NOV 06 A OCT 07)	9

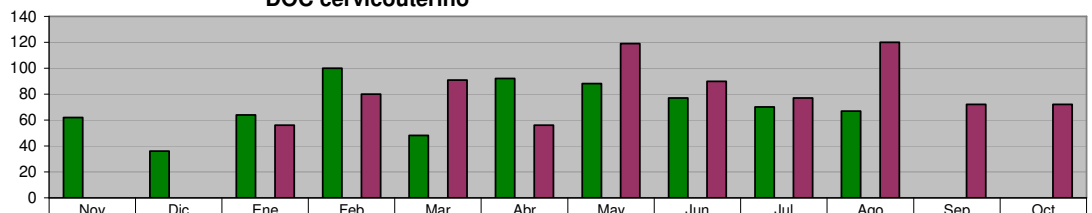


	Nov	Dic	Ene	Feb	Mar	Abr	May	Jun	Jul	Ago	Sep	Oct
■ ADMINISTRACIÓN 2006-2009 (NOV 07 A AGO 08)	1	2	1	1	1	1	1	1	1	1	0	0
■ META PROGRAMADA (NOV 07 A OCT 08)	1	1	1	1	1	1	1	1	1	1	1	1
■ MISMO PERIODO AÑO ANTERIOR (NOV 06 A OCT 07)	1	1	0	0	1	1	1	1	1	1	1	0

DIRECCIÓN SALUD PÚBLICA
CLÍNICA DE LA MUJER
DOC cervicouterino

Unidad de Medida:
Consulta

Periodo	Acumulado
Observ.: (NOV 07 A AGO 08)	704
Meta: (NOV 07 A OCT 08)	0
Año Ant.: (NOV 06 A OCT 07)	833

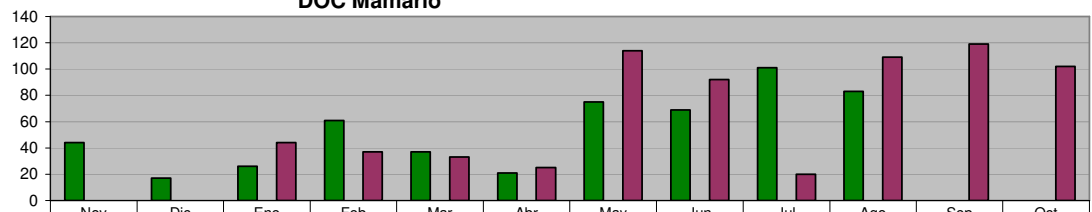


	Nov	Dic	Ene	Feb	Mar	Abr	May	Jun	Jul	Ago	Sep	Oct
■ ADMINISTRACIÓN 2006-2009 (NOV 07 A AGO 08)	62	36	64	100	48	92	88	77	70	67	0	0
■ META PROGRAMADA (NOV 07 A OCT 08)	0	0	0	0	0	0	0	0	0	0	0	0
■ MISMO PERIODO AÑO ANTERIOR (NOV 06 A OCT 07)	0	0	56	80	91	56	119	90	77	120	72	72

DIRECCIÓN SALUD PÚBLICA
CLÍNICA DE LA MUJER
DOC Mamario

Unidad de Medida:
Consulta

Periodo	Acumulado
Observ.: (NOV 07 A AGO 08)	534
Meta: (NOV 07 A OCT 08)	0
Año Ant.: (NOV 06 A OCT 07)	695

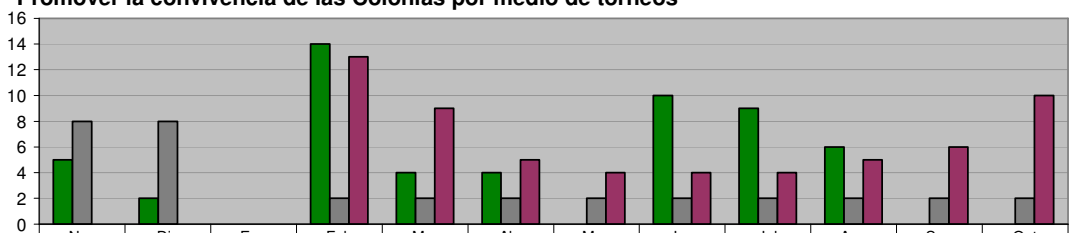


	Nov	Dic	Ene	Feb	Mar	Abr	May	Jun	Jul	Ago	Sep	Oct
■ ADMINISTRACIÓN 2006-2009 (NOV 07 A AGO 08)	44	17	26	61	37	21	75	69	101	83	0	0
■ META PROGRAMADA (NOV 07 A OCT 08)	0	0	0	0	0	0	0	0	0	0	0	0
■ MISMO PERIODO AÑO ANTERIOR (NOV 06 A OCT 07)	0	0	44	37	33	25	114	92	20	109	119	102

DIRECCIÓN DE DEPORTES
Promover la convivencia de las Colonias por medio de torneos

Unidad de Medida:
Eventos

Periodo	Acumulado
Observ.: (NOV 07 A AGO 08)	54
Meta: (NOV 07 A OCT 08)	34
Año Ant.: (NOV 06 A OCT 07)	60



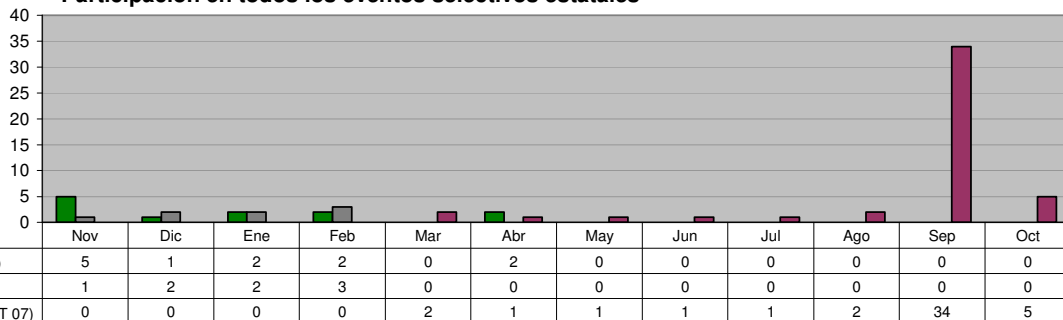
	Nov	Dic	Ene	Feb	Mar	Abr	May	Jun	Jul	Ago	Sep	Oct
■ ADMINISTRACIÓN 2006-2009 (NOV 07 A AGO 08)	5	2	0	14	4	4	0	10	9	6	0	0
■ META PROGRAMADA (NOV 07 A OCT 08)	8	8	0	2	2	2	2	2	2	2	2	2
■ MISMO PERIODO AÑO ANTERIOR (NOV 06 A OCT 07)	0	0	0	13	9	5	4	4	4	5	6	10

DIRECCIÓN DE DEPORTES

Participación en todos los eventos selectivos estatales

Unidad de Medida:
Participación

Periodo	Acumulado
Observ.: (NOV 07 A AGO 08)	12
Meta: (NOV 07 A OCT 08)	8
Año Ant.: (NOV 06 A OCT 07)	47

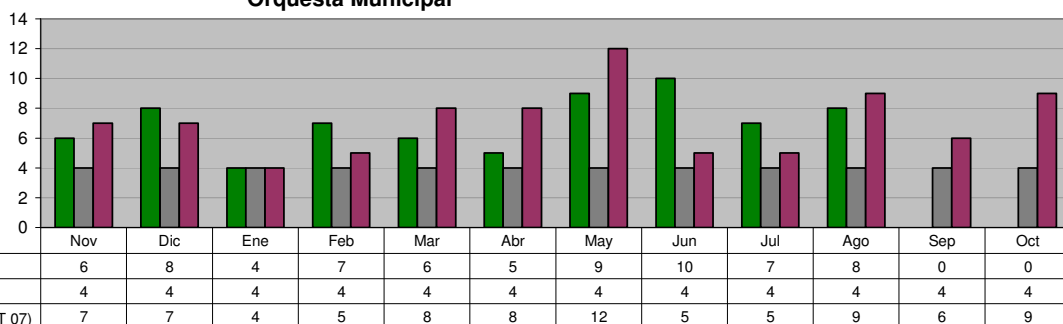


DIRECCIÓN DE CULTURA Y RECREACIÓN

Orquesta Municipal

Unidad de Medida:
Eventos

Periodo	Acumulado
Observ.: (NOV 07 A AGO 08)	70
Meta: (NOV 07 A OCT 08)	48
Año Ant.: (NOV 06 A OCT 07)	85

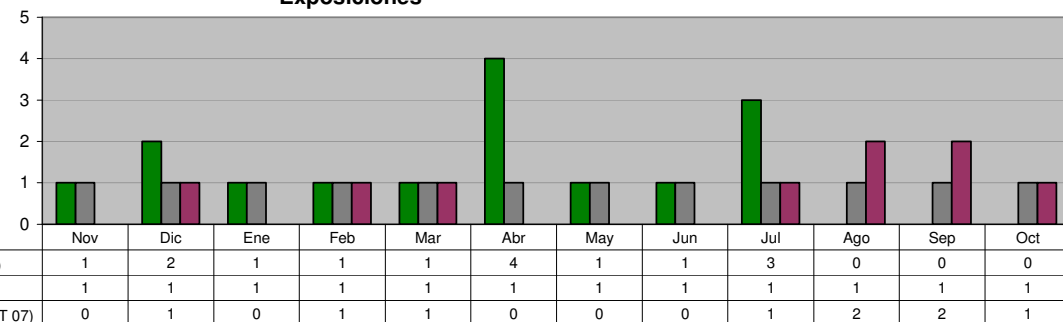


DIRECCIÓN DE CULTURA Y RECREACIÓN

Exposiciones

Unidad de Medida:
Número

Periodo	Acumulado
Observ.: (NOV 07 A AGO 08)	15
Meta: (NOV 07 A OCT 08)	12
Año Ant.: (NOV 06 A OCT 07)	9

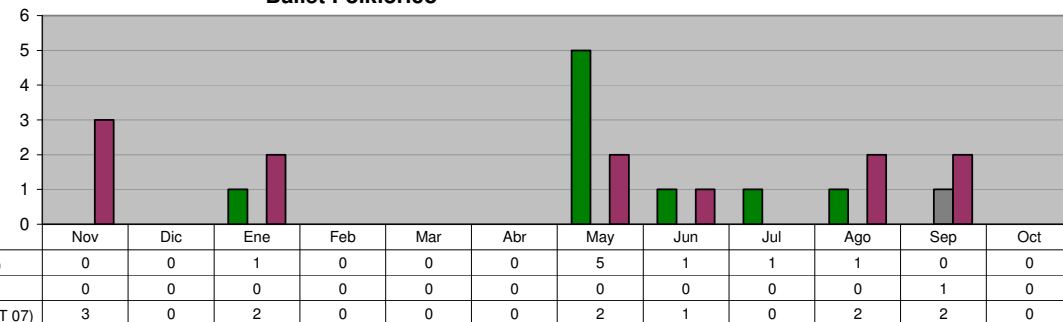


DIRECCIÓN DE CULTURA Y RECREACIÓN

Ballet Folklórico

Unidad de Medida:
Presentaciones

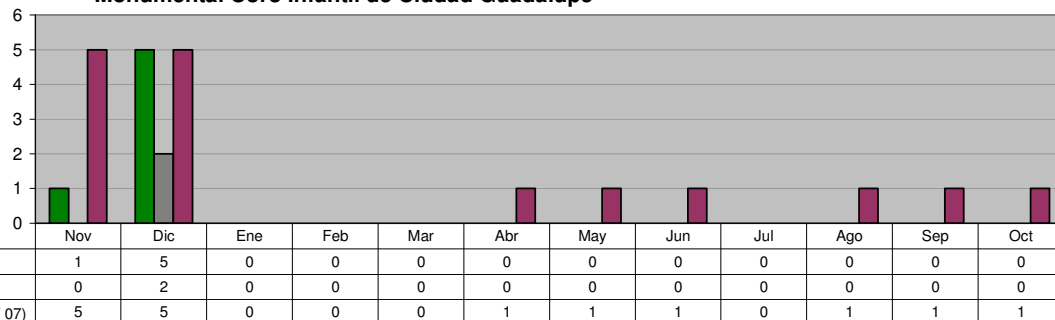
Periodo	Acumulado
Observ.: (NOV 07 A AGO 08)	9
Meta: (NOV 07 A OCT 08)	1
Año Ant.: (NOV 06 A OCT 07)	12



DIRECCIÓN DE CULTURA Y RECREACIÓN
Monumental Coro Infantil de Ciudad Guadalupe

Unidad de Medida:
Presentaciones

Periodo	Acumulado
Observ.: (NOV 07 A AGO 08)	6
Meta: (NOV 07 A OCT 08)	2
Año Ant.: (NOV 06 A OCT 07)	16

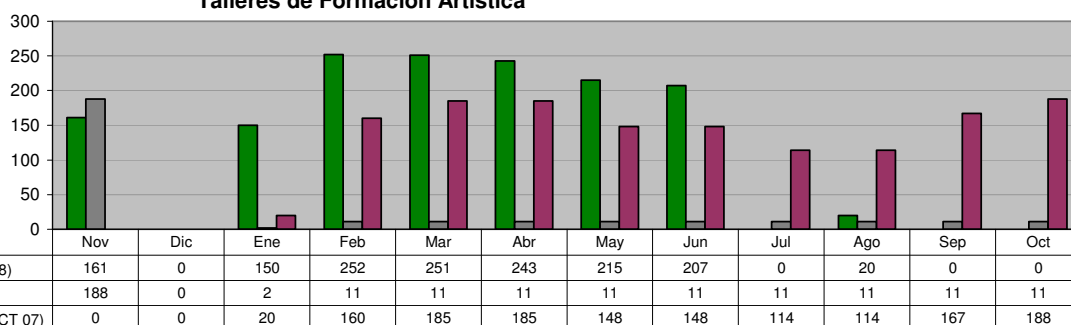


DIRECCIÓN DE CULTURA Y RECREACIÓN
Talleres de Formación Artística

Unidad de Medida:
Alumnos Inscritos

Periodo	Acumulado */
Observ.: (NOV 07 A AGO 08)	-
Meta: (NOV 07 A OCT 08)	-
Año Ant.: (NOV 06 A OCT 07)	-

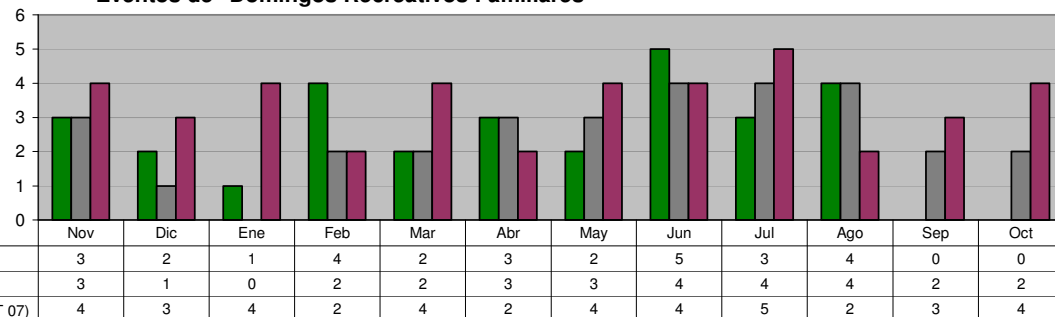
*/ No Acumulable



DIRECCIÓN DE CULTURA Y RECREACIÓN
Eventos de "Domingos Recreativos Familiares"

Unidad de Medida:
Eventos

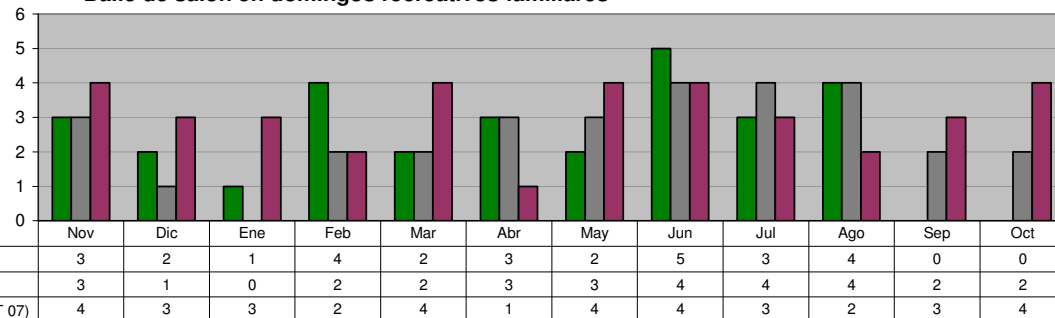
Periodo	Acumulado
Observ.: (NOV 07 A AGO 08)	29
Meta: (NOV 07 A OCT 08)	30
Año Ant.: (NOV 06 A OCT 07)	41



DIRECCIÓN DE CULTURA Y RECREACIÓN
Baile de salón en domingos recreativos familiares

Unidad de Medida:
Eventos

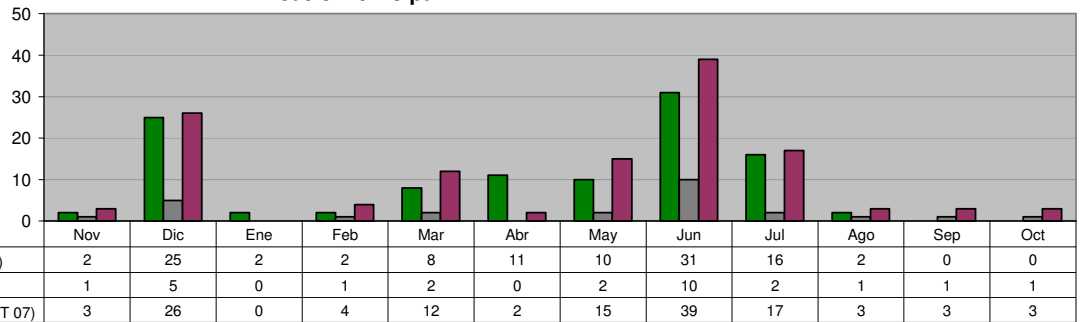
Periodo	Acumulado
Observ.: (NOV 07 A AGO 08)	29
Meta: (NOV 07 A OCT 08)	30
Año Ant.: (NOV 06 A OCT 07)	37



DIRECCIÓN DE CULTURA Y RECREACIÓN
Teatro Municipal

Unidad de Medida:
Contratos

Periodo	Acumulado
Observ.: (NOV 07 A AGO 08)	109
Meta: (NOV 07 A OCT 08)	26
Año Ant.: (NOV 06 A OCT 07)	127



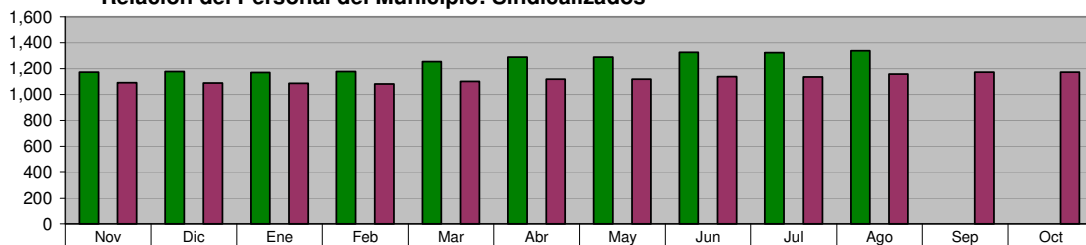
SECRETARÍA DE ADMINISTRACIÓN

DIRECCIÓN DE RECURSOS HUMANOS Relación del Personal del Municipio: Sindicalizados

Unidad de Medida:
Número

Periodo	Acumulado */
Observ.: (NOV 07 A AGO 08)	-
Meta: (NOV 07 A OCT 08)	-
Año Ant.: (NOV 06 A OCT 07)	-

*/ No Acumulable



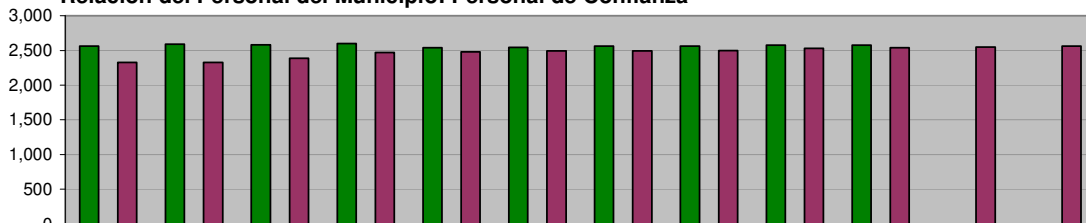
	Nov	Dic	Ene	Feb	Mar	Abr	May	Jun	Jul	Ago	Sep	Oct
■ ADMINISTRACIÓN 2006-2009 (NOV 07 A AGO 08)	1,174	1,179	1,170	1,178	1,256	1,289	1,289	1,328	1,324	1,337	0	0
■ META PROGRAMADA (NOV 07 A OCT 08)	0	0	0	0	0	0	0	0	0	0	0	0
■ MISMO PERIODO AÑO ANTERIOR (NOV 06 A OCT 07)	1,090	1,088	1,087	1,082	1,101	1,120	1,119	1,138	1,134	1,158	1,174	1,174

DIRECCIÓN DE RECURSOS HUMANOS Relación del Personal del Municipio: Personal de Confianza

Unidad de Medida:
Número

Periodo	Acumulado */
Observ.: (NOV 07 A AGO 08)	-
Meta: (NOV 07 A OCT 08)	-
Año Ant.: (NOV 06 A OCT 07)	-

*/ No Acumulable



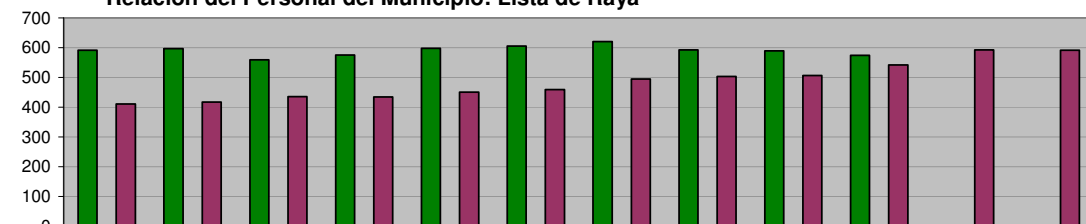
	Nov	Dic	Ene	Feb	Mar	Abr	May	Jun	Jul	Ago	Sep	Oct
■ ADMINISTRACIÓN 2006-2009 (NOV 07 A AGO 08)	2,563	2,589	2,579	2,600	2,537	2,542	2,558	2,561	2,574	2,574	0	0
■ META PROGRAMADA (NOV 07 A OCT 08)	0	0	0	0	0	0	0	0	0	0	0	0
■ MISMO PERIODO AÑO ANTERIOR (NOV 06 A OCT 07)	2,326	2,326	2,386	2,471	2,479	2,492	2,493	2,497	2,526	2,539	2,546	2,563

DIRECCIÓN DE RECURSOS HUMANOS Relación del Personal del Municipio: Lista de Raya

Unidad de Medida:
Número

Periodo	Acumulado */
Observ.: (NOV 07 A AGO 08)	-
Meta: (NOV 07 A OCT 08)	-
Año Ant.: (NOV 06 A OCT 07)	-

*/ No Acumulable



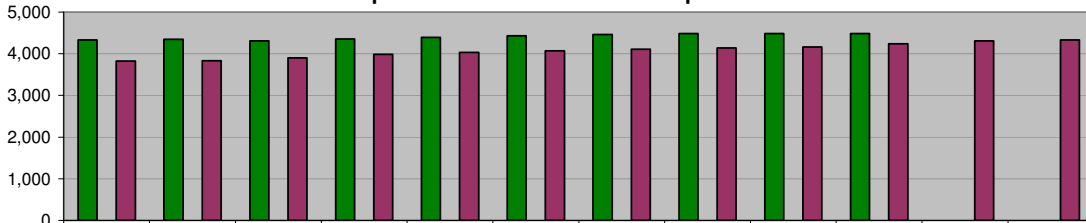
	Nov	Dic	Ene	Feb	Mar	Abr	May	Jun	Jul	Ago	Sep	Oct
■ ADMINISTRACIÓN 2006-2009 (NOV 07 A AGO 08)	591	597	559	576	598	605	620	593	589	574	0	0
■ META PROGRAMADA (NOV 07 A OCT 08)	0	0	0	0	0	0	0	0	0	0	0	0
■ MISMO PERIODO AÑO ANTERIOR (NOV 06 A OCT 07)	411	417	435	434	451	459	494	503	507	542	592	591

DIRECCIÓN DE RECURSOS HUMANOS Relación del Personal del Municipio: Total Personal del Municipio

Unidad de Medida:
Número

Periodo	Acumulado */
Observ.: (NOV 07 A AGO 08)	-
Meta: (NOV 07 A OCT 08)	-
Año Ant.: (NOV 06 A OCT 07)	-

*/ No Acumulable

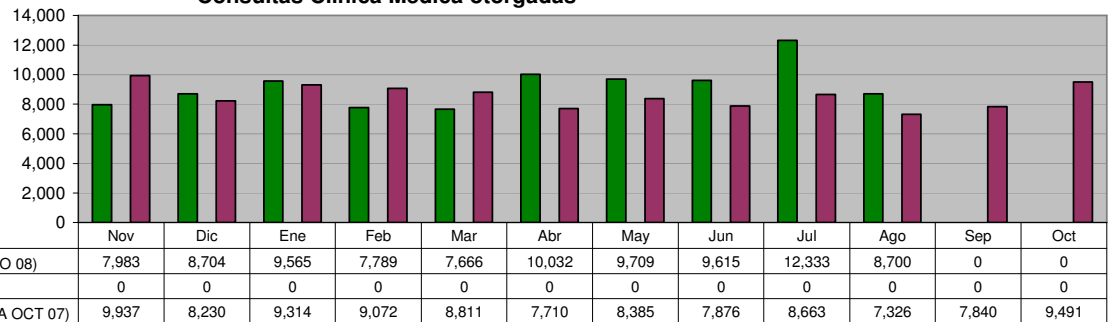


	Nov	Dic	Ene	Feb	Mar	Abr	May	Jun	Jul	Ago	Sep	Oct
■ ADMINISTRACIÓN 2006-2009 (NOV 07 A AGO 08)	4,328	4,344	4,308	4,354	4,391	4,436	4,467	4,482	4,487	4,485	0	0
■ META PROGRAMADA (NOV 07 A OCT 08)	0	0	0	0	0	0	0	0	0	0	0	0
■ MISMO PERIODO AÑO ANTERIOR (NOV 06 A OCT 07)	3,827	3,831	3,908	3,987	4,031	4,071	4,106	4,138	4,167	4,239	4,312	4,328

COORDINACIÓN CLÍNICA MÉDICA
Consultas Clínica Médica otorgadas

Unidad de Medida:
Número

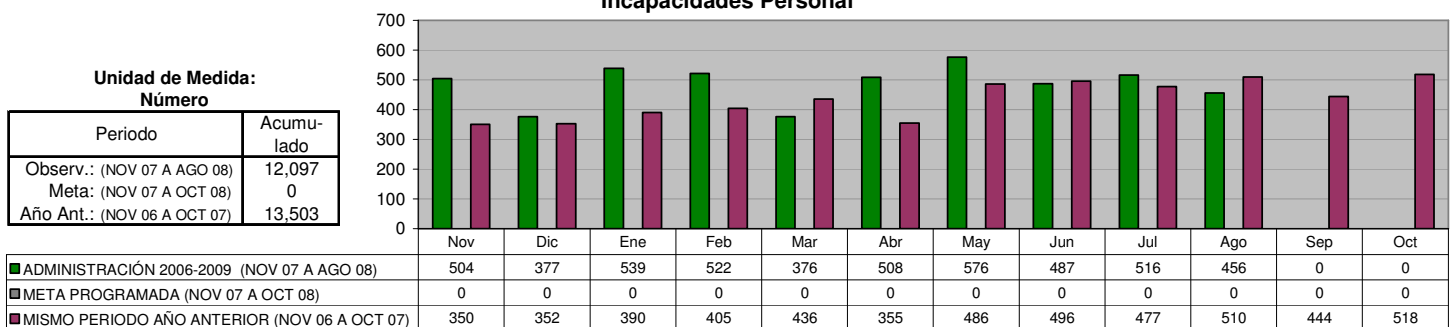
Periodo	Acumulado
Observ.: (NOV 07 A AGO 08)	92,096
Meta: (NOV 07 A OCT 08)	0
Año Ant.: (NOV 06 A OCT 07)	102,655



COORDINACIÓN CLÍNICA MÉDICA
Incapacidades Personal

Unidad de Medida:
Número

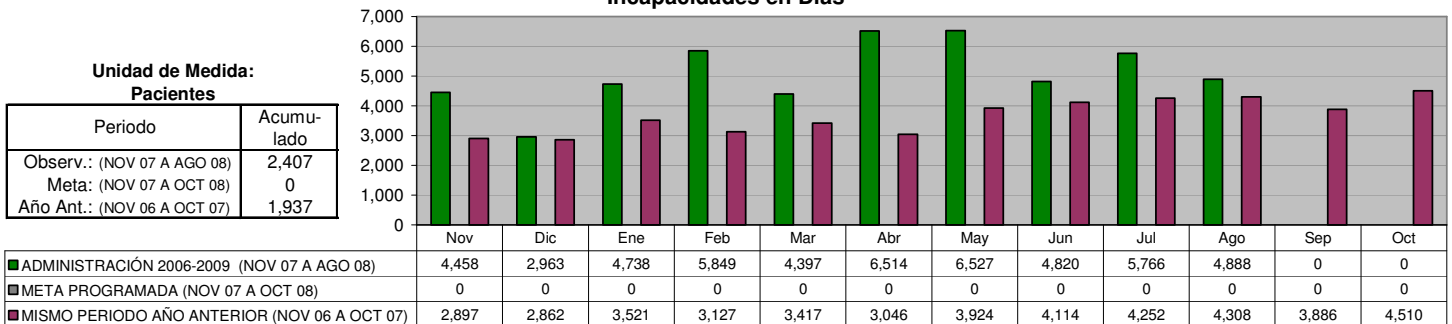
Periodo	Acumulado
Observ.: (NOV 07 A AGO 08)	12,097
Meta: (NOV 07 A OCT 08)	0
Año Ant.: (NOV 06 A OCT 07)	13,503



COORDINACIÓN CLÍNICA MÉDICA
Incapacidades en Días

Unidad de Medida:
Pacientes

Periodo	Acumulado
Observ.: (NOV 07 A AGO 08)	2,407
Meta: (NOV 07 A OCT 08)	0
Año Ant.: (NOV 06 A OCT 07)	1,937

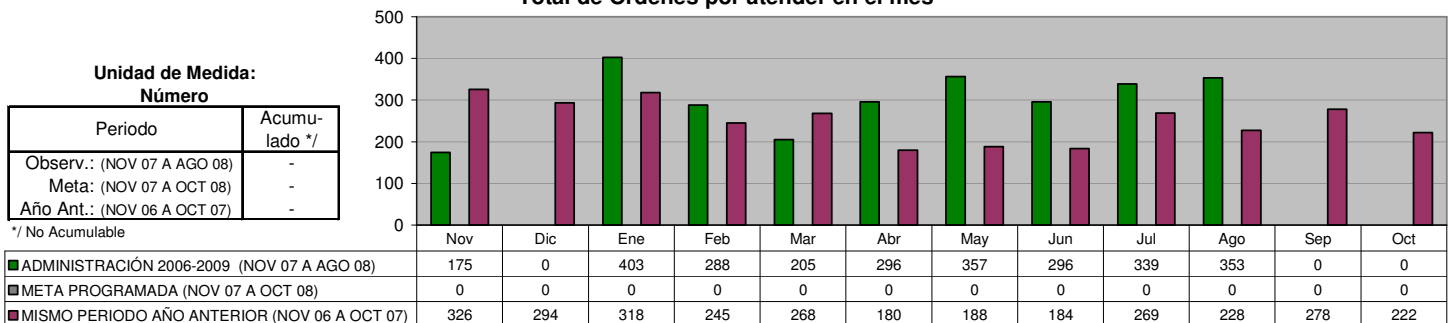


DIRECCIÓN DE MANTENIMIENTO
Total de Ordenes por atender en el mes

Unidad de Medida:
Número

Periodo	Acumulado */
Observ.: (NOV 07 A AGO 08)	-
Meta: (NOV 07 A OCT 08)	-
Año Ant.: (NOV 06 A OCT 07)	-

*/ No Acumulable



DIRECCIÓN DE MANTENIMIENTO
Servicios proporcionados

Unidad de Medida:
Número

Periodo	Acumulado
Observ.: (NOV 07 A AGO 08)	2,021
Meta: (NOV 07 A OCT 08)	0
Año Ant.: (NOV 06 A OCT 07)	2,541

	Nov	Dic	Ene	Feb	Mar	Abr	May	Jun	Jul	Ago	Sep	Oct
■ ADMINISTRACIÓN 2006-2009 (NOV 07 A AGO 08)	178	0	346	232	130	201	270	192	213	259	0	0
■ META PROGRAMADA (NOV 07 A OCT 08)	0	0	0	0	0	0	0	0	0	0	0	0
■ MISMO PERIODO AÑO ANTERIOR (NOV 06 A OCT 07)	228	235	275	199	226	144	167	160	253	200	247	207

DIRECCIÓN DE MANTENIMIENTO
Costo de reparación

Unidad de Medida:
\$

Periodo	Acumulado
Observ.: (NOV 07 A AGO 08)	8,895,574
Meta: (NOV 07 A OCT 08)	0
Año Ant.: (NOV 06 A OCT 07)	18,097,355

	Nov	Dic	Ene	Feb	Mar	Abr	May	Jun	Jul	Ago	Sep	Oct
■ ADMINISTRACIÓN 2006-2009 (NOV 07 A AGO 08)	210,327	0	175,198	787,202	546,346	1,561,652	1,545,097	1,428,041	1,368,747	1,272,964	0	0
■ META PROGRAMADA (NOV 07 A OCT 08)	0	0	0	0	0	0	0	0	0	0	0	0
■ MISMO PERIODO AÑO ANTERIOR (NOV 06 A OCT 07)	780,216	932,391	1,137,023	2,532,578	1,408,078	1,370,921	2,317,778	1,540,491	1,492,190	1,601,397	1,306,066	1,678,226

MANTENIMIENTO DE INMUEBLES
Total de Ordenes por atender en el mes

Unidad de Medida:
Número

Periodo	Acumulado */
Observ.: (NOV 07 A AGO 08)	-
Meta: (NOV 07 A OCT 08)	-
Año Ant.: (NOV 06 A OCT 07)	-

*/ No Acumulable

	Nov	Dic	Ene	Feb	Mar	Abr	May	Jun	Jul	Ago	Sep	Oct
■ ADMINISTRACIÓN 2006-2009 (NOV 07 A AGO 08)	769	0	920	1,024	944	1,131	874	873	1,010	999	0	0
■ META PROGRAMADA (NOV 07 A OCT 08)	0	0	0	0	0	0	0	0	0	0	0	0
■ MISMO PERIODO AÑO ANTERIOR (NOV 06 A OCT 07)	378	209	471	470	466	768	685	766	779	764	779	801

MANTENIMIENTO DE INMUEBLES
Servicios proporcionados

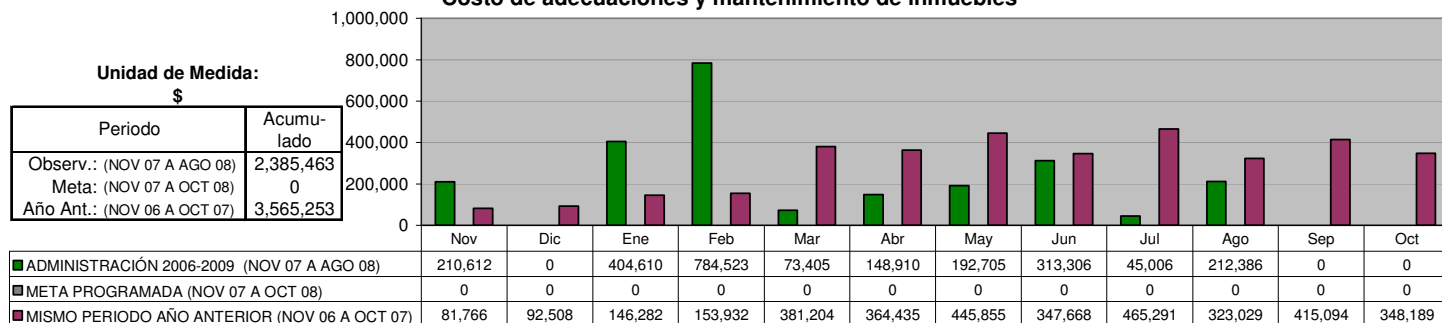
Unidad de Medida:
Número

Periodo	Acumulado
Observ.: (NOV 07 A AGO 08)	1,332
Meta: (NOV 07 A OCT 08)	0
Año Ant.: (NOV 06 A OCT 07)	2,207

	Nov	Dic	Ene	Feb	Mar	Abr	May	Jun	Jul	Ago	Sep	Oct
■ ADMINISTRACIÓN 2006-2009 (NOV 07 A AGO 08)	216	0	108	155	35	114	152	96	268	188	0	0
■ META PROGRAMADA (NOV 07 A OCT 08)	0	0	0	0	0	0	0	0	0	0	0	0
■ MISMO PERIODO AÑO ANTERIOR (NOV 06 A OCT 07)	161	71	120	240	181	285	140	218	228	197	156	210

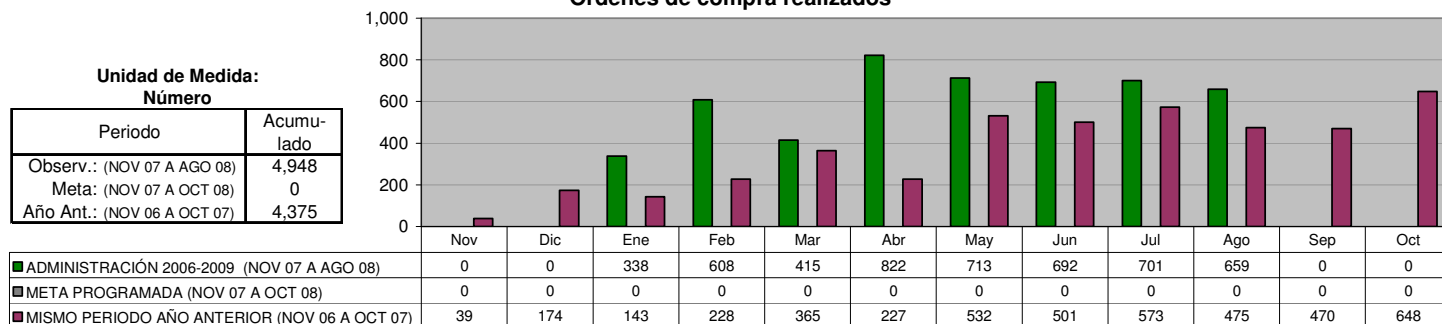
MANTENIMIENTO DE INMUEBLES

Costo de adecuaciones y mantenimiento de inmuebles



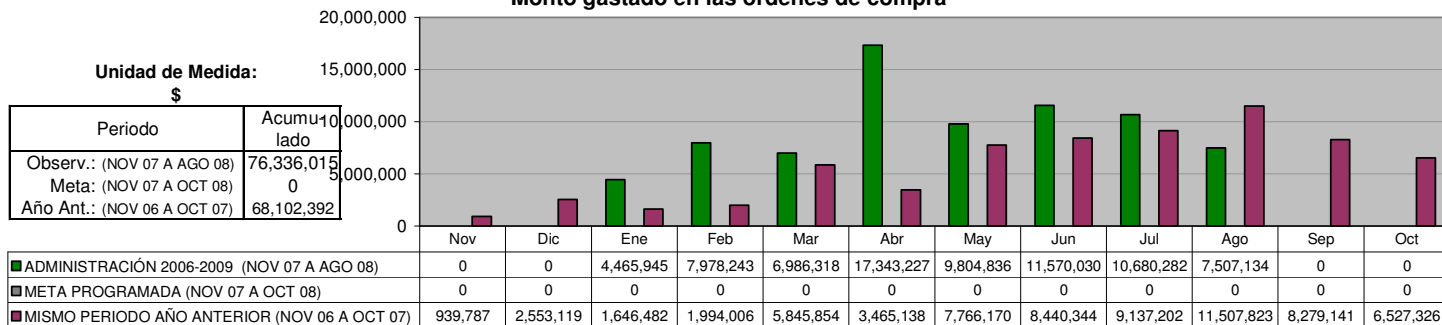
DIRECCIÓN DE ADQUISICIONES

Órdenes de compra realizados



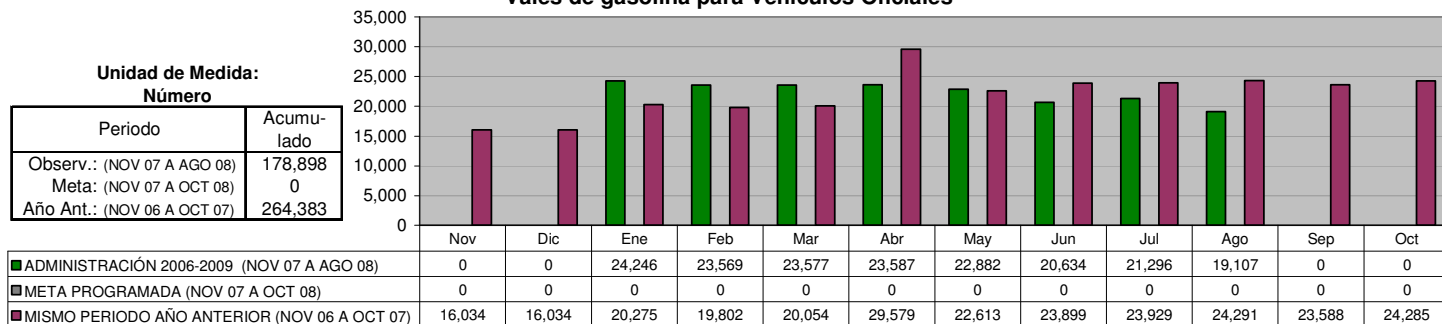
DIRECCIÓN DE ADQUISICIONES

Monto gastado en las órdenes de compra



DIRECCIÓN DE ADQUISICIONES

Vales de gasolina para Vehículos Oficiales

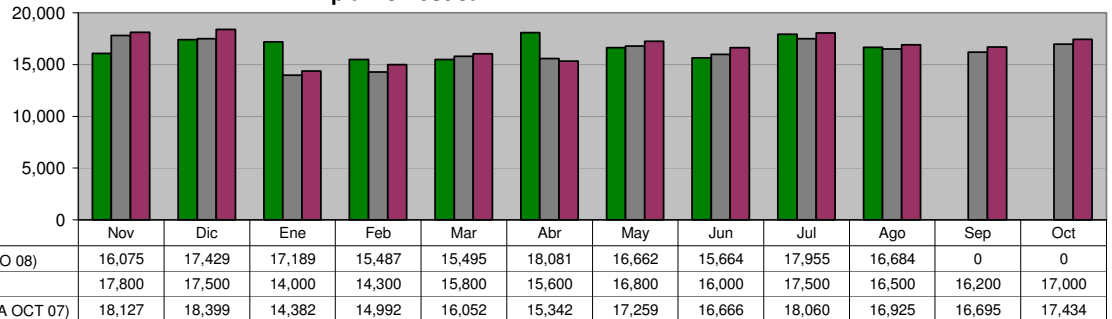


SECRETARÍA DE SERVICIOS PÚBLICOS

DIRECCIÓN DE LIMPIA Limpia Doméstica

Unidad de Medida:
Toneladas

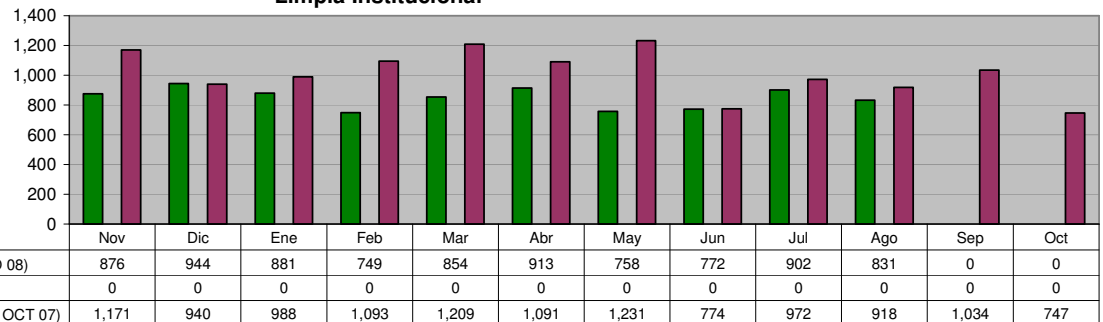
Periodo	Acumulado
Observ.: (NOV 07 A AGO 08)	166,721
Meta: (NOV 07 A OCT 08)	195,000
Año Ant.: (NOV 06 A OCT 07)	200,333



DIRECCIÓN DE LIMPIA Limpia Institucional

Unidad de Medida:
Toneladas

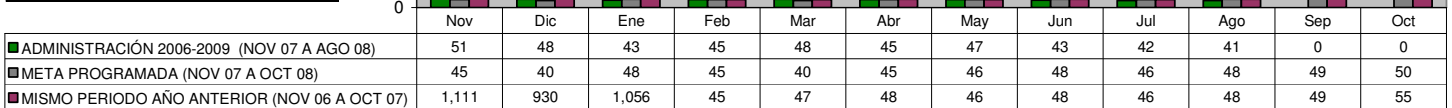
Periodo	Acumulado
Observ.: (NOV 07 A AGO 08)	8,480
Meta: (NOV 07 A OCT 08)	0
Año Ant.: (NOV 06 A OCT 07)	12,168



DIRECCIÓN DE LIMPIA Recolección de basura depositada en contenedores

Unidad de Medida:
Toneladas

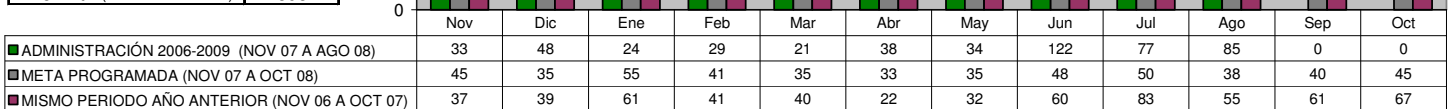
Periodo	Acumulado
Observ.: (NOV 07 A AGO 08)	453
Meta: (NOV 07 A OCT 08)	550
Año Ant.: (NOV 06 A OCT 07)	3,529



DIRECCIÓN DE LIMPIA Recolección de Cazarros en la vía pública y atención a quejas de la ciudadanía

Unidad de Medida:
Toneladas

Periodo	Acumulado
Observ.: (NOV 07 A AGO 08)	511
Meta: (NOV 07 A OCT 08)	500
Año Ant.: (NOV 06 A OCT 07)	598

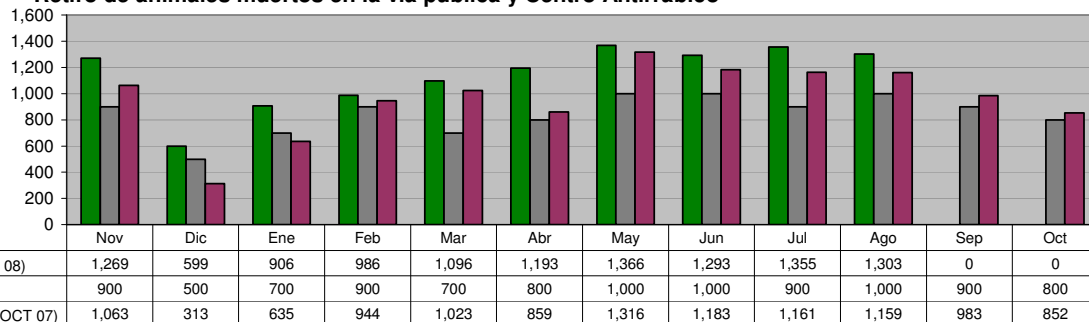


DIRECCIÓN DE LIMPIA

Retiro de animales muertos en la vía pública y Centro Antirrábico

Unidad de Medida:
Animales Recolectados

Periodo	Acumulado
Observ.: (NOV 07 A AGO 08)	11,366
Meta: (NOV 07 A OCT 08)	10,100
Año Ant.: (NOV 06 A OCT 07)	11,491

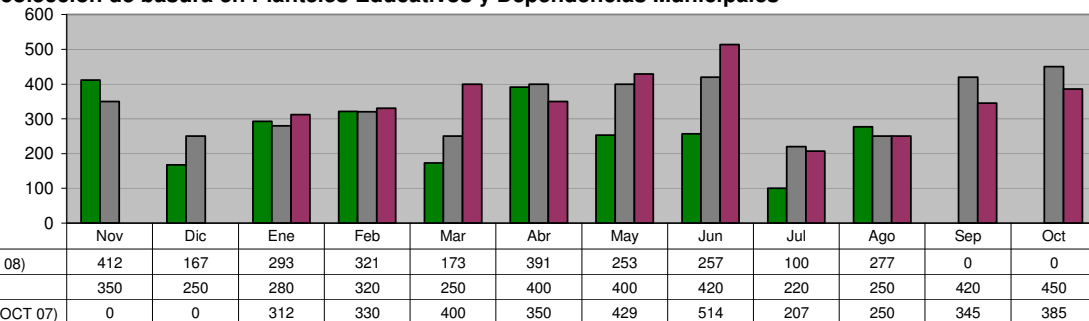


DIRECCIÓN DE LIMPIA

Recolección de basura en Planteles Educativos y Dependencias Municipales

Unidad de Medida:
Toneladas

Periodo	Acumulado
Observ.: (NOV 07 A AGO 08)	2,644
Meta: (NOV 07 A OCT 08)	4,010
Año Ant.: (NOV 06 A OCT 07)	3,522

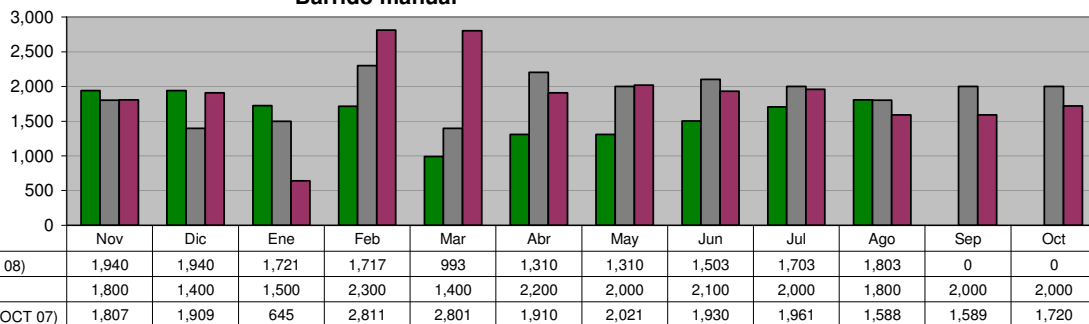


DIRECCIÓN DE LIMPIA

Barrido manual

Unidad de Medida:
Km

Periodo	Acumulado
Observ.: (NOV 07 A AGO 08)	15,940
Meta: (NOV 07 A OCT 08)	22,500
Año Ant.: (NOV 06 A OCT 07)	22,692

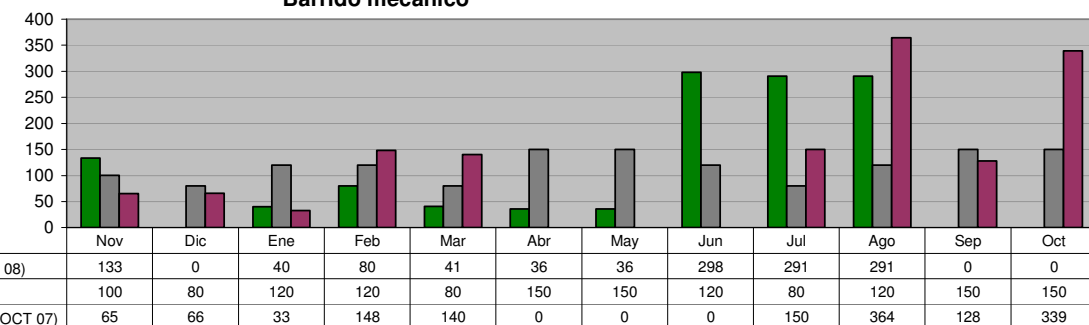


DIRECCIÓN DE LIMPIA

Barrido mecánico

Unidad de Medida:
Km

Periodo	Acumulado
Observ.: (NOV 07 A AGO 08)	1,246
Meta: (NOV 07 A OCT 08)	1,420
Año Ant.: (NOV 06 A OCT 07)	1,433

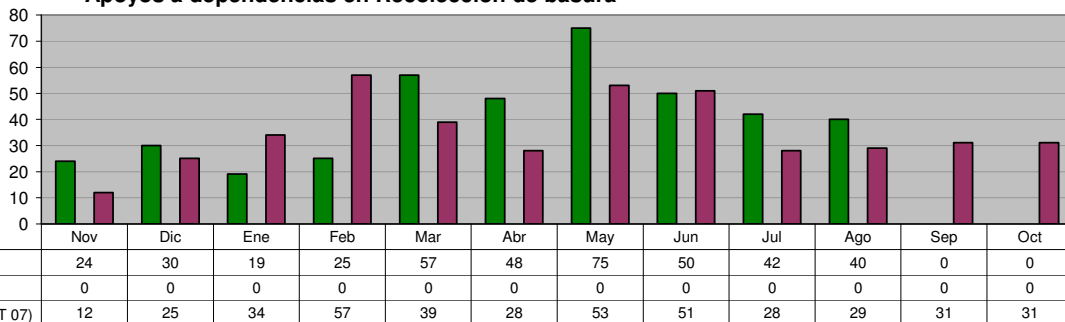


DIRECCIÓN DE LIMPIA

Apoyos a dependencias en Recolección de basura

Unidad de Medida:
Número

Periodo	Acumulado
Observ.: (NOV 07 A AGO 08)	410
Meta: (NOV 07 A OCT 08)	0
Año Ant.: (NOV 06 A OCT 07)	418

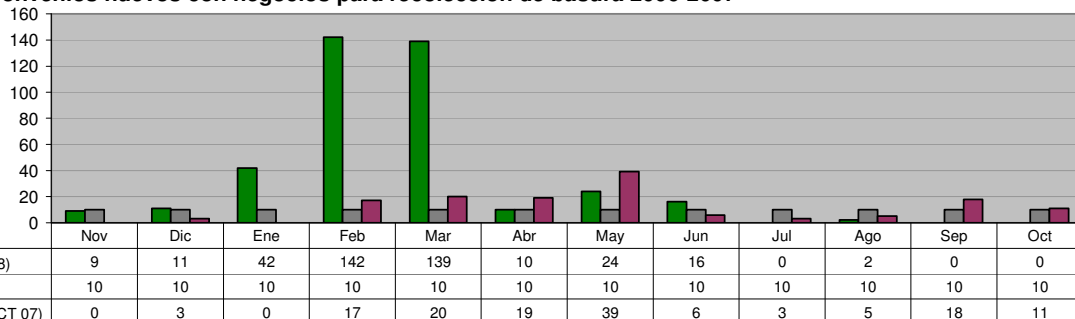


DIRECCIÓN DE LIMPIA

Convenios nuevos con negocios para recolección de basura 2006-2007

Unidad de Medida:
Número

Periodo	Acumulado
Observ.: (NOV 07 A AGO 08)	395
Meta: (NOV 07 A OCT 08)	120
Año Ant.: (NOV 06 A OCT 07)	141

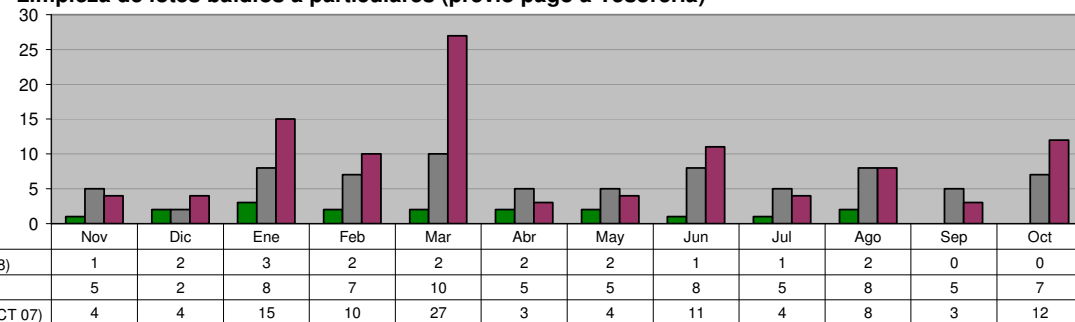


DIRECCIÓN DE LIMPIA

Limpieza de lotes baldíos a particulares (previo pago a Tesorería)

Unidad de Medida:
Lotes

Periodo	Acumulado
Observ.: (NOV 07 A AGO 08)	18
Meta: (NOV 07 A OCT 08)	75
Año Ant.: (NOV 06 A OCT 07)	105

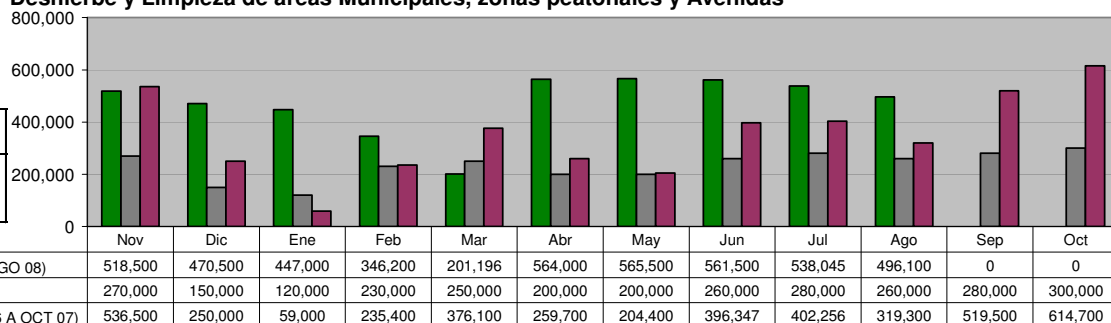


DIRECCIÓN DE LIMPIA

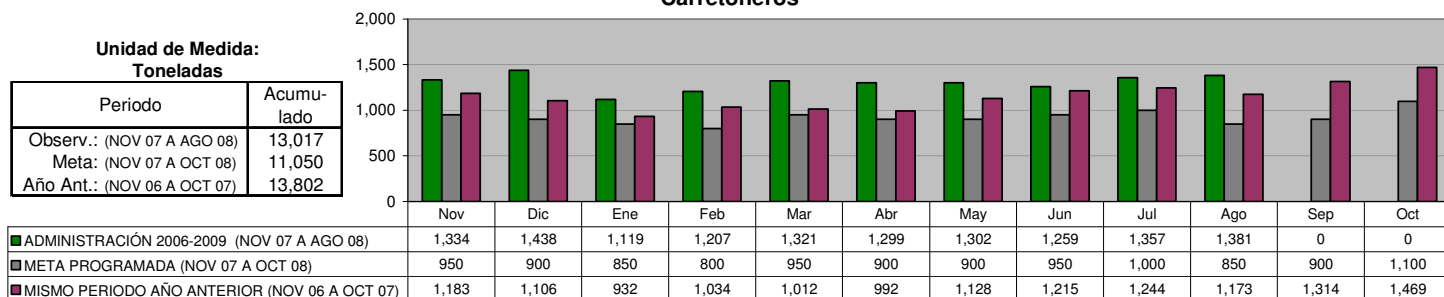
Deshierbe y Limpieza de áreas Municipales, zonas peatonales y Avenidas

Unidad de Medida:
M2

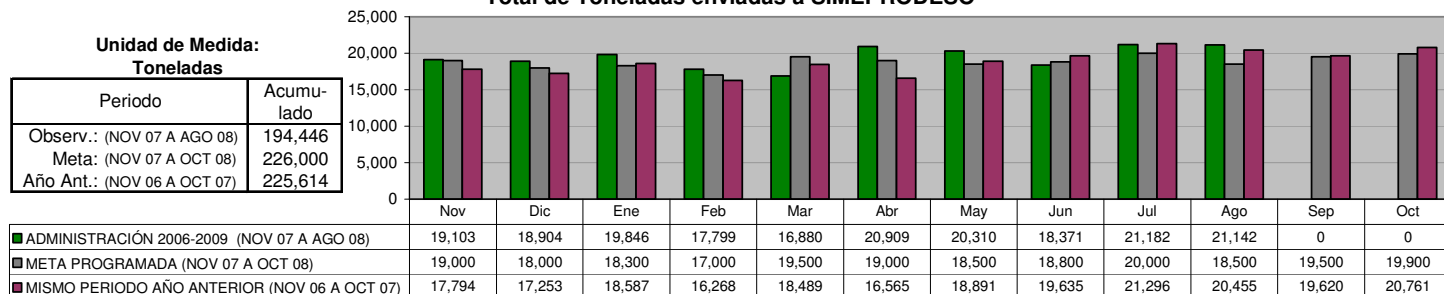
Periodo	Acumulado
Observ.: (NOV 07 A AGO 08)	4,708,541
Meta: (NOV 07 A OCT 08)	2,800,000
Año Ant.: (NOV 06 A OCT 07)	4,173,203



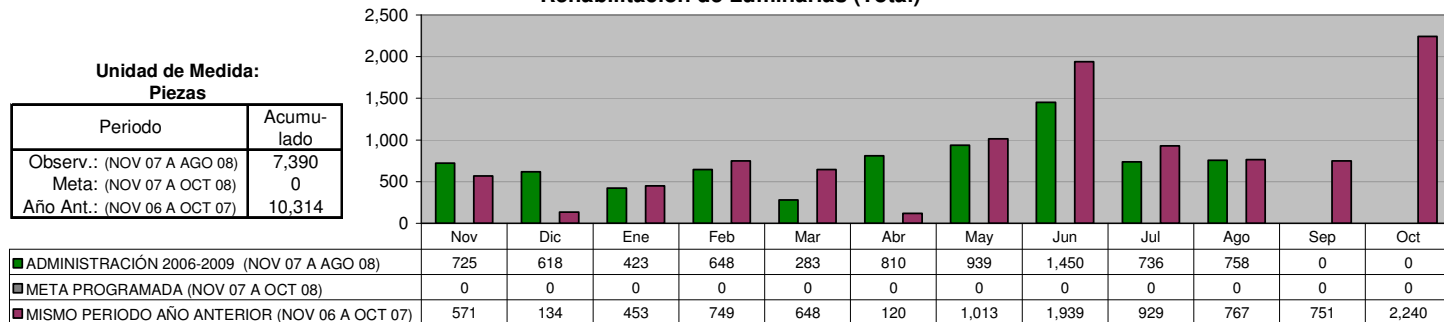
**DIRECCIÓN DE LIMPIA
PLANTA DE TRANSFERENCIA
Carretoneros**



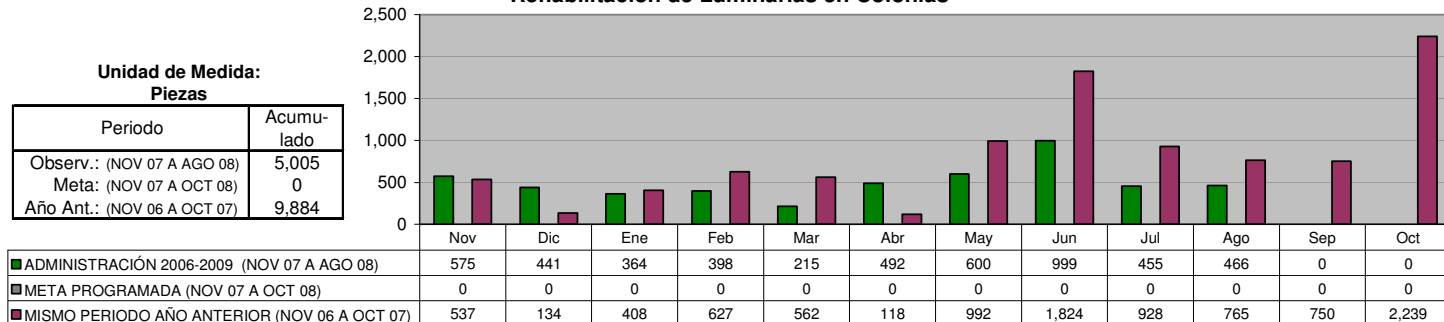
**DIRECCIÓN DE LIMPIA
PLANTA DE TRANSFERENCIA
Total de Toneladas enviadas a SIMEPRODESO**



**DIRECCIÓN DE ALUMBRADO
Rehabilitación de Luminarias (Total)**



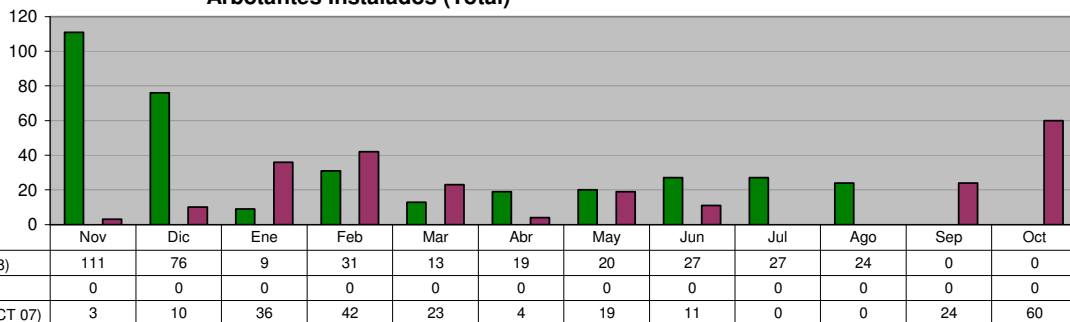
**DIRECCIÓN DE ALUMBRADO
Rehabilitación de Luminarias en Colonias**



DIRECCIÓN DE ALUMBRADO
Arbotantes Instalados (Total)

Unidad de Medida:
Piezas

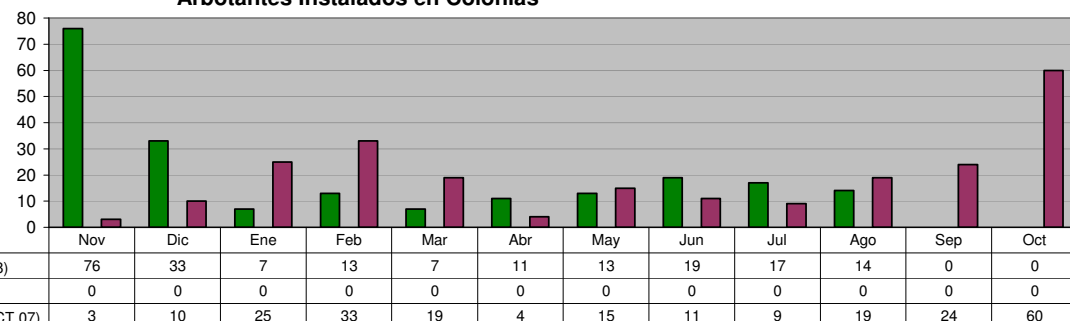
Periodo	Acumulado
Observ.: (NOV 07 A AGO 08)	357
Meta: (NOV 07 A OCT 08)	0
Año Ant.: (NOV 06 A OCT 07)	232



DIRECCIÓN DE ALUMBRADO
Arbotantes Instalados en Colonias

Unidad de Medida:
Piezas

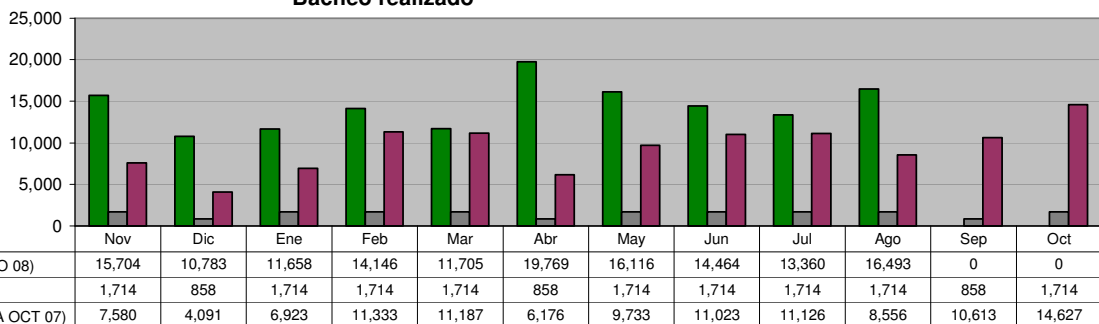
Periodo	Acumulado
Observ.: (NOV 07 A AGO 08)	210
Meta: (NOV 07 A OCT 08)	0
Año Ant.: (NOV 06 A OCT 07)	232



DIRECCIÓN DE VÍAS PÚBLICAS
Bacheo realizado

Unidad de Medida:
M2

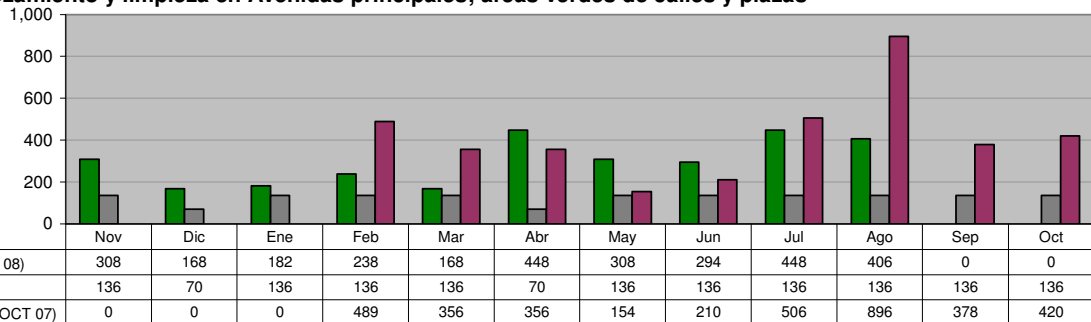
Periodo	Acumulado
Observ.: (NOV 07 A AGO 08)	144,198
Meta: (NOV 07 A OCT 08)	18,000
Año Ant.: (NOV 06 A OCT 07)	112,968



DIRECCIÓN DE VÍAS PÚBLICAS
Remozamiento y limpieza en Avenidas principales; áreas verdes de calles y plazas

Unidad de Medida:
M3

Periodo	Acumulado
Observ.: (NOV 07 A AGO 08)	2,968
Meta: (NOV 07 A OCT 08)	1,500
Año Ant.: (NOV 06 A OCT 07)	3,765

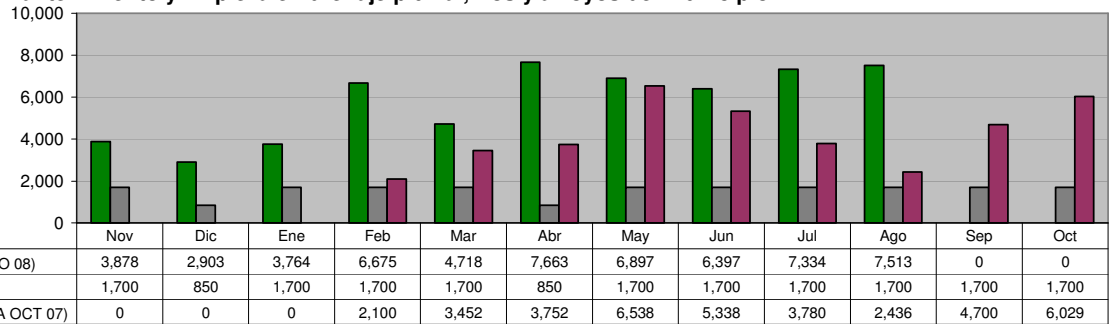


DIRECCIÓN DE VÍAS PÚBLICAS

Mantenimiento y limpieza en drenaje pluvial, ríos y arroyos del municipio

Unidad de Medida:
M3

Periodo	Acumulado
Observ.: (NOV 07 A AGO 08)	57,742
Meta: (NOV 07 A OCT 08)	18,700
Año Ant.: (NOV 06 A OCT 07)	38,125

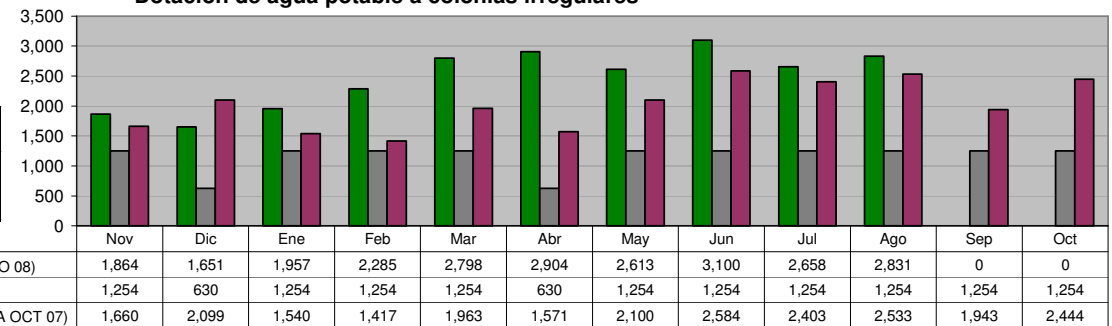


DIRECCIÓN DE VÍAS PÚBLICAS

Dotación de agua potable a colonias irregulares

Unidad de Medida:
M3

Periodo	Acumulado
Observ.: (NOV 07 A AGO 08)	24,661
Meta: (NOV 07 A OCT 08)	13,800
Año Ant.: (NOV 06 A OCT 07)	24,257

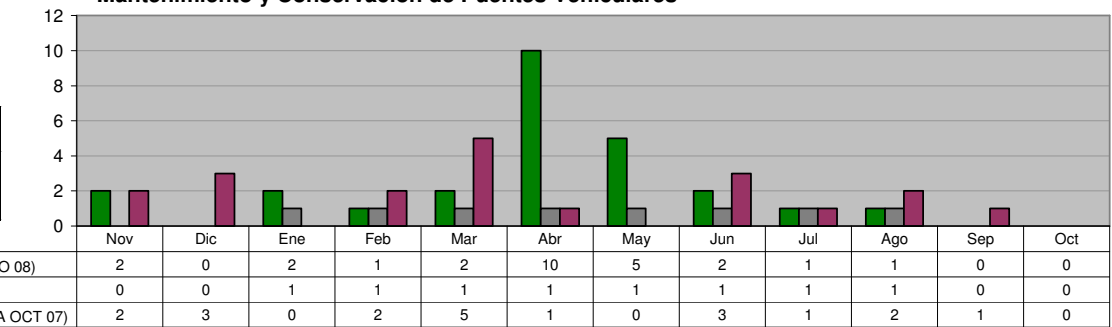


DIRECCIÓN DE VÍAS PÚBLICAS

Mantenimiento y Conservación de Puentes Vehiculares

Unidad de Medida:
Número

Periodo	Acumulado
Observ.: (NOV 07 A AGO 08)	26
Meta: (NOV 07 A OCT 08)	8
Año Ant.: (NOV 06 A OCT 07)	20

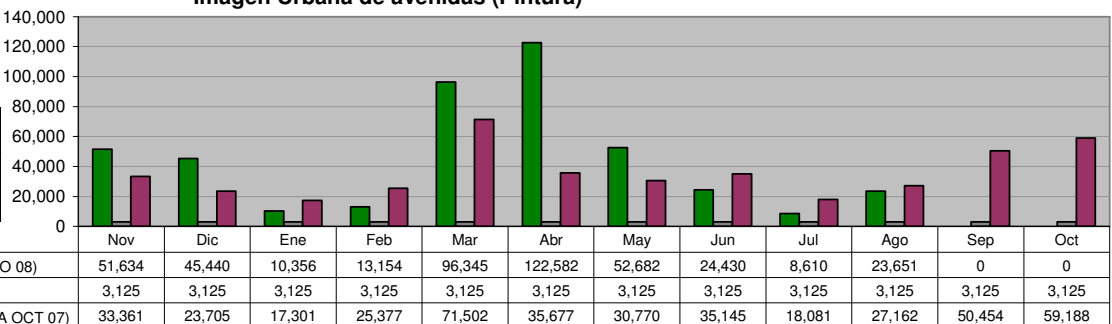


DIRECCIÓN DE VÍAS PÚBLICAS

Imagen Urbana de avenidas (Pintura)

Unidad de Medida:
Metros lineales

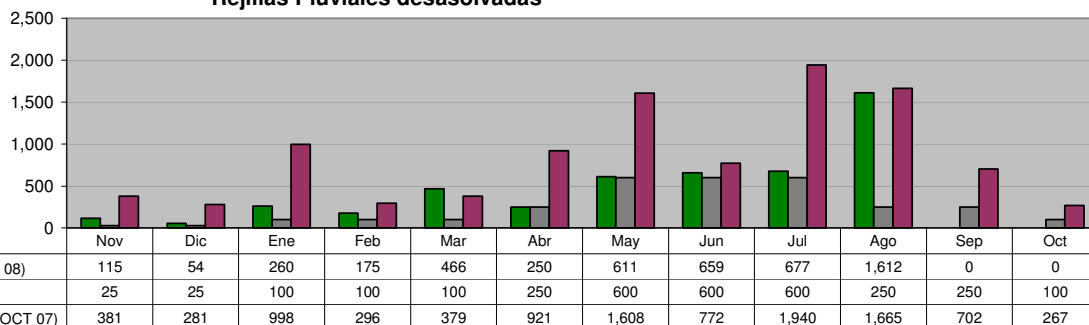
Periodo	Acumulado
Observ.: (NOV 07 A AGO 08)	448,884
Meta: (NOV 07 A OCT 08)	37,500
Año Ant.: (NOV 06 A OCT 07)	427,723



DIRECCIÓN DE VÍAS PÚBLICAS
Rejillas Pluviales desasolvadas

Unidad de Medida:
Piezas

Periodo	Acumulado
Observ.: (NOV 07 A AGO 08)	4,879
Meta: (NOV 07 A OCT 08)	3,000
Año Ant.: (NOV 06 A OCT 07)	10,210

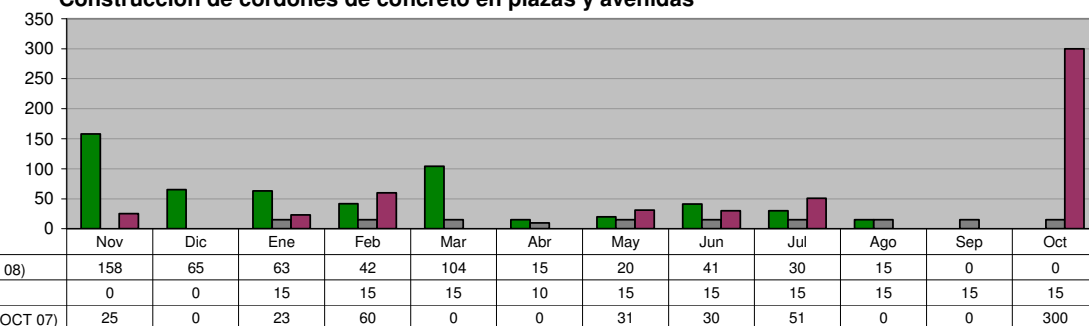


DIRECCIÓN DE VÍAS PÚBLICAS

Construcción de cordones de concreto en plazas y avenidas

Unidad de Medida:
Metros lineales

Periodo	Acumulado
Observ.: (NOV 07 A AGO 08)	553
Meta: (NOV 07 A OCT 08)	145
Año Ant.: (NOV 06 A OCT 07)	520

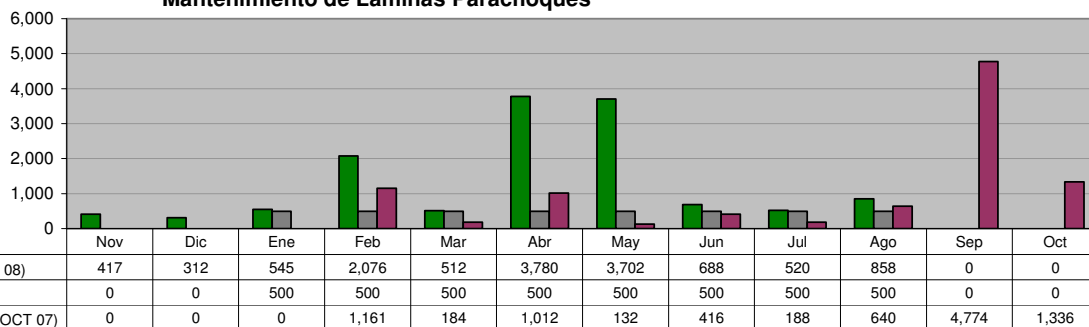


DIRECCIÓN DE VÍAS PÚBLICAS

Mantenimiento de Láminas Parachoques

Unidad de Medida:
ML Pintados

Periodo	Acumulado
Observ.: (NOV 07 A AGO 08)	13,410
Meta: (NOV 07 A OCT 08)	4,000
Año Ant.: (NOV 06 A OCT 07)	9,843

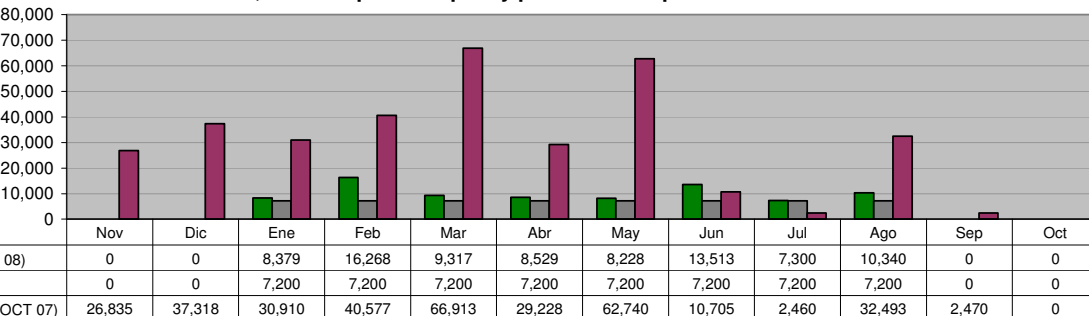


DIRECCIÓN DE VÍAS PÚBLICAS

Habilitación de barandales, láminas parachoques y protecciones peatonales

Unidad de Medida:
Metros lineales

Periodo	Acumulado
Observ.: (NOV 07 A AGO 08)	81,874
Meta: (NOV 07 A OCT 08)	57,600
Año Ant.: (NOV 06 A OCT 07)	342,649

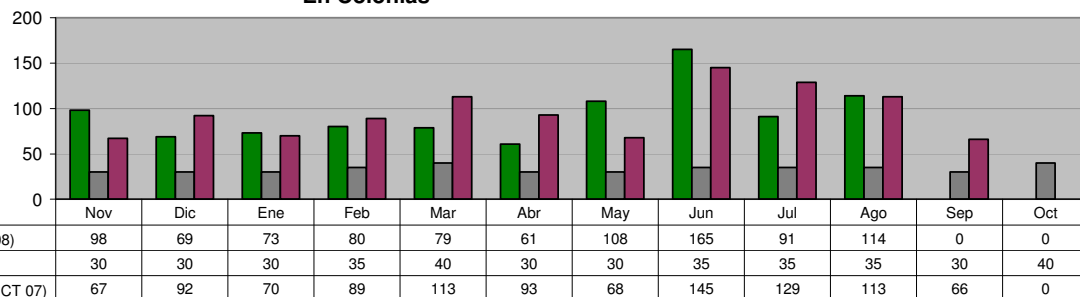


DIRECCIÓN DE VÍAS PÚBLICAS

**Conservación de la Infraestructura (restauración de plazas, parques y jardines)
En Colonias**

Unidad de Medida:
Plazas

Periodo	Acumulado
Observ.: (NOV 07 A AGO 08)	938
Meta: (NOV 07 A OCT 08)	400
Año Ant.: (NOV 06 A OCT 07)	1,045

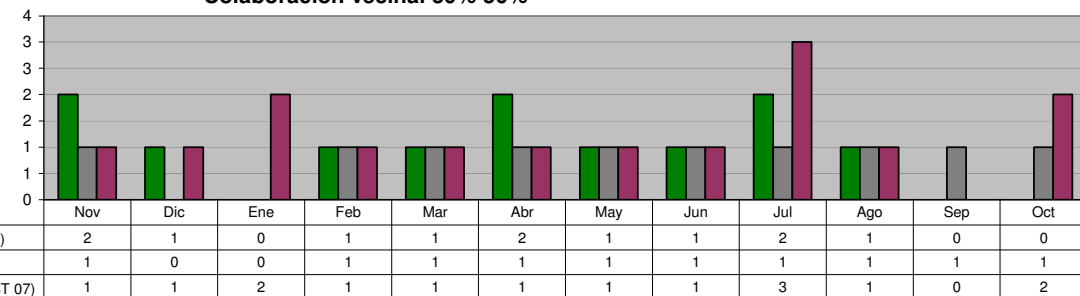


DIRECCIÓN DE VÍAS PÚBLICAS

**Conservación de la Infraestructura (restauración de plazas, parques y jardines)
Colaboración vecinal 50%-50%**

Unidad de Medida:
Plazas Equipadas

Periodo	Acumulado
Observ.: (NOV 07 A AGO 08)	12
Meta: (NOV 07 A OCT 08)	10
Año Ant.: (NOV 06 A OCT 07)	15

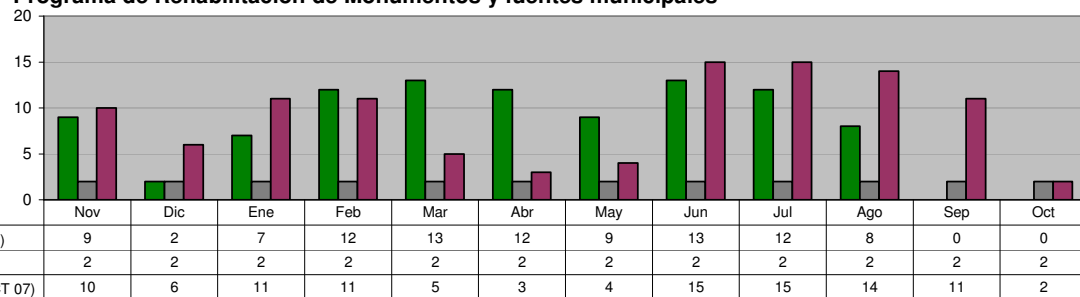


DIRECCIÓN DE VÍAS PÚBLICAS

**Conservación de la Infraestructura (restauración de plazas, parques y jardines)
Programa de Rehabilitación de Monumentos y fuentes municipales**

Unidad de Medida:
Número

Periodo	Acumulado
Observ.: (NOV 07 A AGO 08)	97
Meta: (NOV 07 A OCT 08)	24
Año Ant.: (NOV 06 A OCT 07)	107

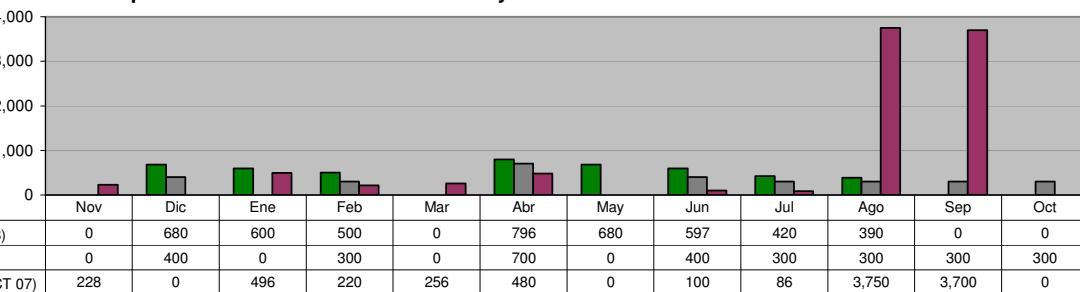


DIRECCIÓN DE VÍAS PÚBLICAS

**Conservación de la Infraestructura (restauración de plazas, parques y jardines)
Adecuaciones para el remozamiento de avenidas y/o camellones centrales**

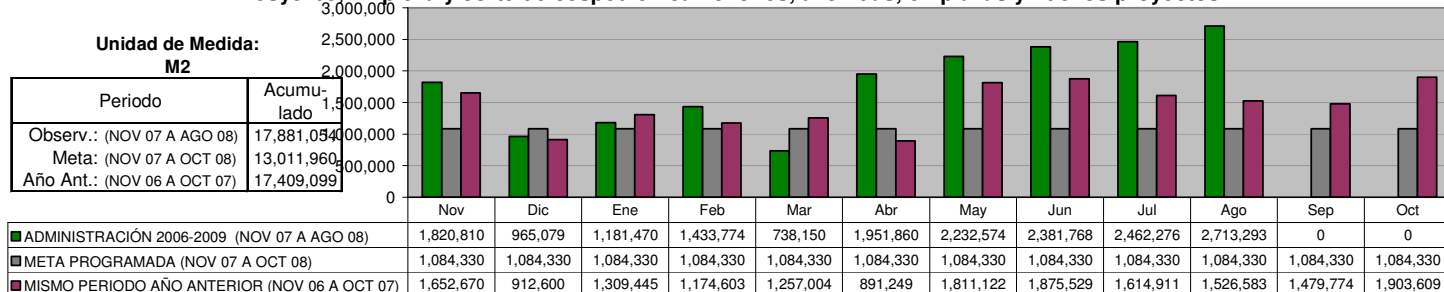
Unidad de Medida:
Metros lineales

Periodo	Acumulado
Observ.: (NOV 07 A AGO 08)	4,663
Meta: (NOV 07 A OCT 08)	3,000
Año Ant.: (NOV 06 A OCT 07)	9,316

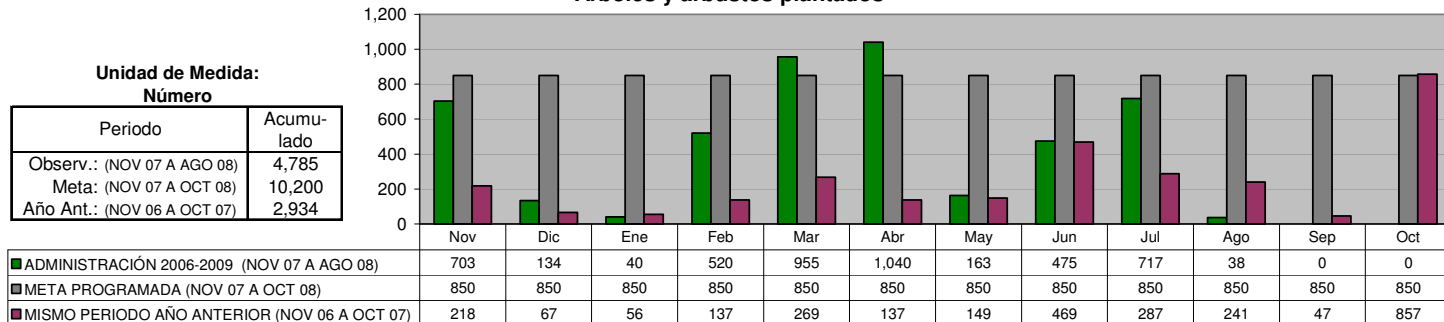


DIRECCIÓN DE IMAGEN URBANA
Cuidado al Patrimonio Verde

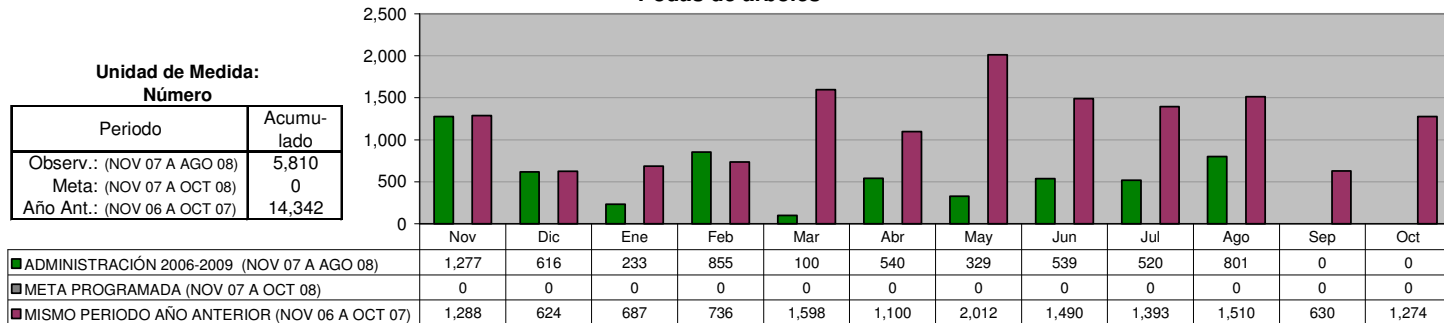
Desyerbe, limpieza y corte de césped en camellones, avenidas, en plazas y nuevos proyectos



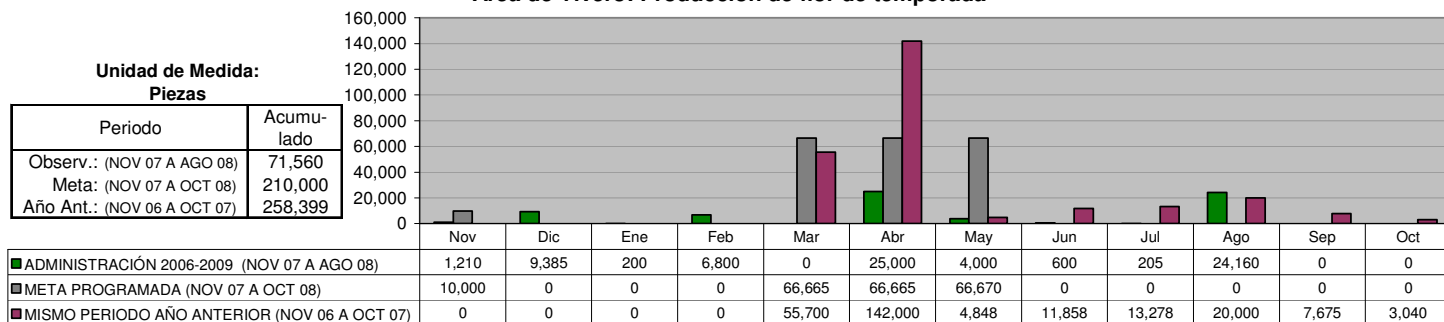
DIRECCIÓN DE IMAGEN URBANA
Árboles y arbustos plantados



DIRECCIÓN DE IMAGEN URBANA
Podas de árboles



DIRECCIÓN DE IMAGEN URBANA
Área de Vivero: Producción de flor de temporada



SECRETARÍA DE SEGURIDAD CIUDADANA Y TRÁNSITO

DIRECCIÓN DE POLICÍA Total Detenidos

Unidad de Medida:
Número

Periodo	Acumulado
Observ.: (NOV 07 A AGO 08)	3,358
Meta: (NOV 07 A OCT 08)	0
Año Ant.: (NOV 06 A OCT 07)	5,423

	Nov	Dic	Ene	Feb	Mar	Abr	May	Jun	Jul	Ago	Sep	Oct
ADMINISTRACIÓN 2006-2009 (NOV 07 A AGO 08)	440	446	373	382	372	398	421	257	269	0	0	0
META PROGRAMADA (NOV 07 A OCT 08)	0	0	0	0	0	0	0	0	0	0	0	0
MISMO PERIODO AÑO ANTERIOR (NOV 06 A OCT 07)	445	494	436	477	633	463	435	325	367	367	483	498

DIRECCIÓN DE POLICÍA Total Detenidos por Faltas cometidas

Unidad de Medida:
Número

Periodo	Acumulado
Observ.: (NOV 07 A AGO 08)	19,169
Meta: (NOV 07 A OCT 08)	0
Año Ant.: (NOV 06 A OCT 07)	19,603

	Nov	Dic	Ene	Feb	Mar	Abr	May	Jun	Jul	Ago	Sep	Oct
ADMINISTRACIÓN 2006-2009 (NOV 07 A AGO 08)	2,516	2,000	1,944	2,332	2,325	2,195	2,389	1,635	1,833	0	0	0
META PROGRAMADA (NOV 07 A OCT 08)	0	0	0	0	0	0	0	0	0	0	0	0
MISMO PERIODO AÑO ANTERIOR (NOV 06 A OCT 07)	925	738	683	1,394	2,130	1,733	1,318	1,316	1,961	2,116	2,513	2,776

DIRECCIÓN DE TRÁNSITO Accidentes registrados

Unidad de Medida:
Número

Periodo	Acumulado
Observ.: (NOV 07 A AGO 08)	8,298
Meta: (NOV 07 A OCT 08)	0
Año Ant.: (NOV 06 A OCT 07)	12,262

	Nov	Dic	Ene	Feb	Mar	Abr	May	Jun	Jul	Ago	Sep	Oct
ADMINISTRACIÓN 2006-2009 (NOV 07 A AGO 08)	970	986	841	851	1,016	1,036	1,009	838	751	0	0	0
META PROGRAMADA (NOV 07 A OCT 08)	0	0	0	0	0	0	0	0	0	0	0	0
MISMO PERIODO AÑO ANTERIOR (NOV 06 A OCT 07)	959	1,070	1,082	966	983	812	992	1,017	1,098	1,104	1,069	1,110

DIRECCIÓN DE TRÁNSITO Multas de Tránsito aplicadas

Unidad de Medida:
Número

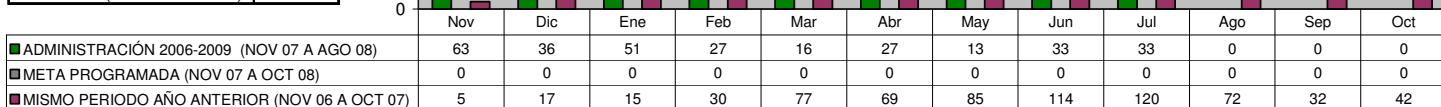
Periodo	Acumulado
Observ.: (NOV 07 A AGO 08)	103,794
Meta: (NOV 07 A OCT 08)	0
Año Ant.: (NOV 06 A OCT 07)	160,360

	Nov	Dic	Ene	Feb	Mar	Abr	May	Jun	Jul	Ago	Sep	Oct
ADMINISTRACIÓN 2006-2009 (NOV 07 A AGO 08)	14,673	11,793	12,183	12,570	10,184	10,969	10,062	11,036	10,324	0	0	0
META PROGRAMADA (NOV 07 A OCT 08)	0	0	0	0	0	0	0	0	0	0	0	0
MISMO PERIODO AÑO ANTERIOR (NOV 06 A OCT 07)	13,625	12,028	8,119	10,523	13,150	11,150	17,237	17,602	14,265	14,913	14,096	13,652

COORDINACIÓN DEL TRANSPORTE
Infracciones realizadas a camiones urbanos

Unidad de Medida:
Número

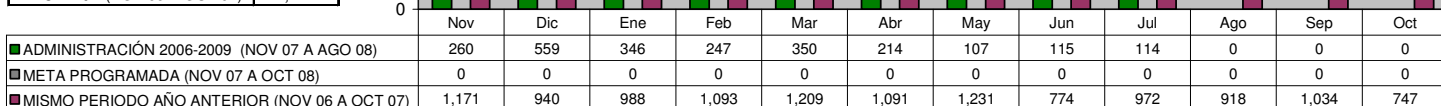
Periodo	Acumulado
Observ.: (NOV 07 A AGO 08)	299
Meta: (NOV 07 A OCT 08)	0
Año Ant.: (NOV 06 A OCT 07)	678



DIRECCIÓN DE PROTECCIÓN CIVIL
Incendios atendidos

Unidad de Medida:
Número

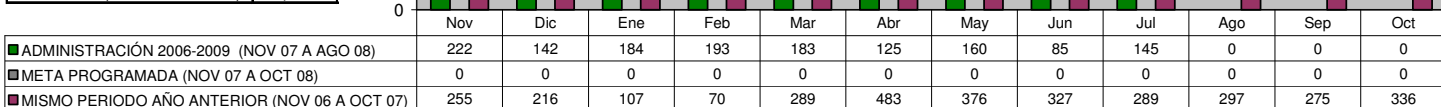
Periodo	Acumulado
Observ.: (NOV 07 A AGO 08)	2,312
Meta: (NOV 07 A OCT 08)	0
Año Ant.: (NOV 06 A OCT 07)	1,222



DIRECCIÓN DE PROTECCIÓN CIVIL
Auxilios prestados a la comunidad

Unidad de Medida:
Número

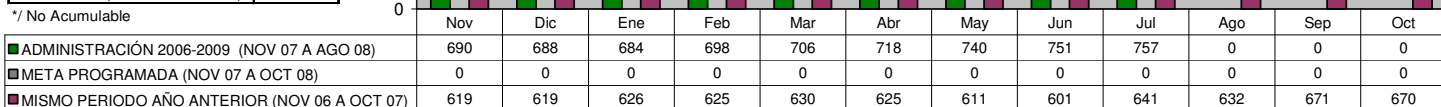
Periodo	Acumulado
Observ.: (NOV 07 A AGO 08)	1,439
Meta: (NOV 07 A OCT 08)	0
Año Ant.: (NOV 06 A OCT 07)	3,320



DIRECCIÓN ADMINISTRATIVA
Seguridad Pública (Policías en Activo)

Unidad de Medida:
Número

Periodo	Acumulado */
Observ.: (NOV 07 A AGO 08)	-
Meta: (NOV 07 A OCT 08)	-
Año Ant.: (NOV 06 A OCT 07)	-



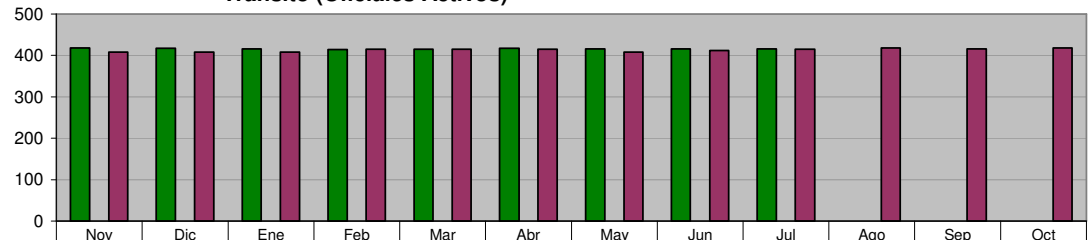
*/ No Acumulable

DIRECCIÓN ADMINISTRATIVA
Tránsito (Oficiales Activos)

Unidad de Medida:
Número

Periodo	Acumulado */
Observ.: (NOV 07 A AGO 08)	-
Meta: (NOV 07 A OCT 08)	-
Año Ant.: (NOV 06 A OCT 07)	-

*/ No Acumulable



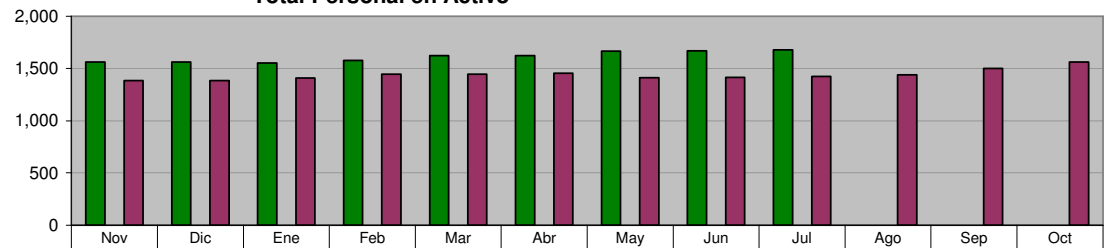
	Nov	Dic	Ene	Feb	Mar	Abr	May	Jun	Jul	Ago	Sep	Oct
ADMINISTRACIÓN 2006-2009 (NOV 07 A AGO 08)	418	417	416	414	415	417	416	416	416	0	0	0
META PROGRAMADA (NOV 07 A OCT 08)	0	0	0	0	0	0	0	0	0	0	0	0
MISMO PERIODO AÑO ANTERIOR (NOV 06 A OCT 07)	408	408	408	415	415	415	408	412	415	418	416	418

DIRECCIÓN ADMINISTRATIVA
Total Personal en Activo

Unidad de Medida:
Número

Periodo	Acumulado */
Observ.: (NOV 07 A AGO 08)	-
Meta: (NOV 07 A OCT 08)	-
Año Ant.: (NOV 06 A OCT 07)	-

*/ No Acumulable



	Nov	Dic	Ene	Feb	Mar	Abr	May	Jun	Jul	Ago	Sep	Oct
ADMINISTRACIÓN 2006-2009 (NOV 07 A AGO 08)	1,563	1,560	1,553	1,577	1,621	1,625	1,665	1,668	1,680	0	0	0
META PROGRAMADA (NOV 07 A OCT 08)	0	0	0	0	0	0	0	0	0	0	0	0
MISMO PERIODO AÑO ANTERIOR (NOV 06 A OCT 07)	1,383	1,383	1,408	1,444	1,447	1,455	1,411	1,416	1,423	1,438	1,501	1,560

SECRETARÍA DE FOMENTO ECONÓMICO Y PRODUCTIVO

OFICINA DEL SECRETARIO

Cursos de Capacitación Impartidos en Escuela de Artes y Oficios

Unidad de Medida:
Ciudadanos Graduados

Periodo	Acumulado
Observ.: (NOV 07 A AGO 08)	0
Meta: (NOV 07 A OCT 08)	800
Año Ant.: (NOV 06 A OCT 07)	2,443

	Nov	Dic	Ene	Feb	Mar	Abr	May	Jun	Jul	Ago	Sep	Oct
ADMINISTRACIÓN 2006-2009 (NOV 07 A AGO 08)	0	0	0	0	0	0	0	0	0	0	0	0
META PROGRAMADA (NOV 07 A OCT 08)	0	400	0	0	0	0	0	400	0	0	0	0
MISMO PERIODO AÑO ANTERIOR (NOV 06 A OCT 07)	0	0	162	289	385	257	254	190	17	194	283	412

OFICINA DEL SECRETARIO

Promover la participación de empresarios guadalupenses en ferias y exposiciones nacionales e internacionales

	Nov	Dic	Ene	Feb	Mar	Abr	May	Jun	Jul	Ago	Sep	Oct
ADMINISTRACIÓN 2006-2009 (NOV 07 A AGO 08)	8	5	14	7	11	40	12	0	0	5	0	0
META PROGRAMADA (NOV 07 A OCT 08)	5	5	5	5	5	5	45	5	5	5	5	5
MISMO PERIODO AÑO ANTERIOR (NOV 06 A OCT 07)	0	0	2	2	2	2	10	26	8	9	9	9

FOMENTO INDUSTRIAL Y COMERCIAL

Gestión de Recursos Financieros para apoyar a pequeñas y medianas empresas

Unidad de Medida:
Gestiones/ Créditos

Periodo	Acumulado
Observ.: (NOV 07 A AGO 08)	186
Meta: (NOV 07 A OCT 08)	180
Año Ant.: (NOV 06 A OCT 07)	185

	Nov	Dic	Ene	Feb	Mar	Abr	May	Jun	Jul	Ago	Sep	Oct
ADMINISTRACIÓN 2006-2009 (NOV 07 A AGO 08)	11	4	21	29	5	0	72	22	12	10	0	0
META PROGRAMADA (NOV 07 A OCT 08)	15	15	15	15	15	15	15	15	15	15	15	15
MISMO PERIODO AÑO ANTERIOR (NOV 06 A OCT 07)	0	0	3	16	27	20	29	15	29	17	13	16

FOMENTO INDUSTRIAL Y COMERCIAL

Actualización del directorio de establecimientos productivos, así como elaborar un sistema estadístico referenciado

Unidad de Medida:
Establecimientos Encuestados

Periodo	Acumulado
Observ.: (NOV 07 A AGO 08)	3,569
Meta: (NOV 07 A OCT 08)	7,000
Año Ant.: (NOV 06 A OCT 07)	797

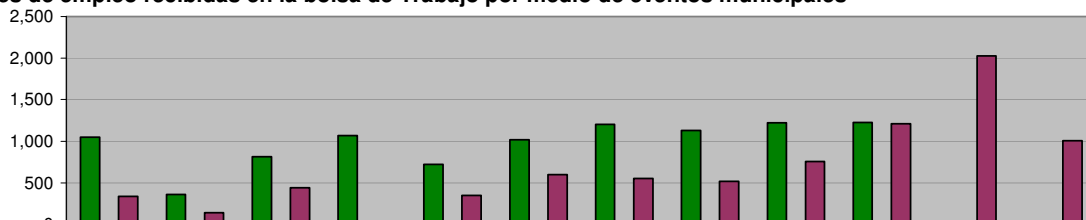
	Nov	Dic	Ene	Feb	Mar	Abr	May	Jun	Jul	Ago	Sep	Oct
ADMINISTRACIÓN 2006-2009 (NOV 07 A AGO 08)	2,000	500	300	214	50	100	120	100	85	100	0	0
META PROGRAMADA (NOV 07 A OCT 08)	1,000	1,000	500	500	500	500	500	500	500	500	500	500
MISMO PERIODO AÑO ANTERIOR (NOV 06 A OCT 07)	0	0	0	0	142	194	183	137	23	11	82	25

FOMENTO INDUSTRIAL Y COMERCIAL

Solicitudes de empleo recibidas en la bolsa de Trabajo por medio de eventos municipales

Unidad de Medida:
Número

Periodo	Acumulado
Observ.: (NOV 07 A AGO 08)	9,821
Meta: (NOV 07 A OCT 08)	0
Año Ant.: (NOV 06 A OCT 07)	7,948



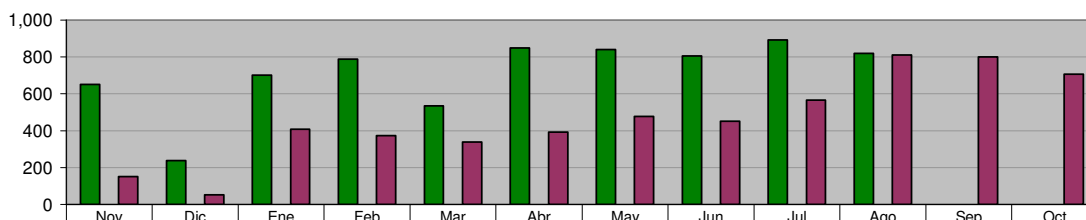
ADMINISTRACIÓN 2006-2009 (NOV 07 A AGO 08)	1,050	361	817	1,070	722	1,021	1,203	1,132	1,220	1,225	0	0
META PROGRAMADA (NOV 07 A OCT 08)	0	0	0	0	0	0	0	0	0	0	0	0
MISMO PERIODO AÑO ANTERIOR (NOV 06 A OCT 07)	337	142	443	4	348	600	552	520	758	1,210	2,027	1,007

FOMENTO INDUSTRIAL Y COMERCIAL

Solicitudes de empleo enviadas a empresas del Municipio

Unidad de Medida:
Número

Periodo	Acumulado
Observ.: (NOV 07 A AGO 08)	7,122
Meta: (NOV 07 A OCT 08)	0
Año Ant.: (NOV 06 A OCT 07)	5,530



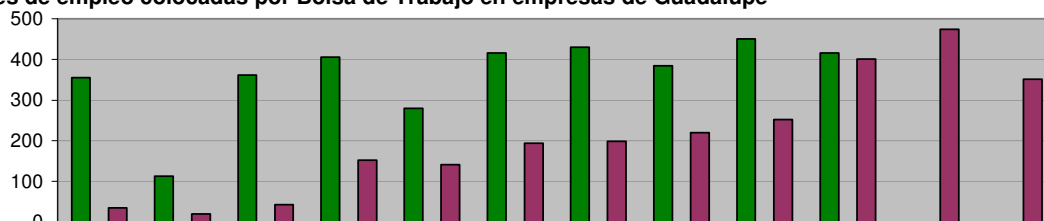
ADMINISTRACIÓN 2006-2009 (NOV 07 A AGO 08)	652	239	701	787	535	850	840	805	893	820	0	0
META PROGRAMADA (NOV 07 A OCT 08)	0	0	0	0	0	0	0	0	0	0	0	0
MISMO PERIODO AÑO ANTERIOR (NOV 06 A OCT 07)	151	53	408	374	339	393	477	452	566	810	801	706

FOMENTO INDUSTRIAL Y COMERCIAL

Solicitudes de empleo colocadas por Bolsa de Trabajo en empresas de Guadalupe

Unidad de Medida:
Número

Periodo	Acumulado
Observ.: (NOV 07 A AGO 08)	3,612
Meta: (NOV 07 A OCT 08)	0
Año Ant.: (NOV 06 A OCT 07)	2,483



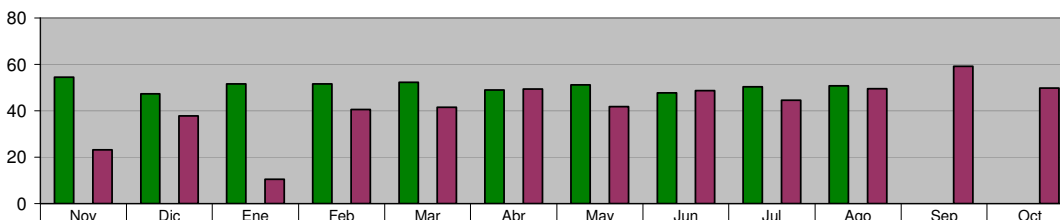
ADMINISTRACIÓN 2006-2009 (NOV 07 A AGO 08)	355	113	362	406	280	416	430	384	450	416	0	0
META PROGRAMADA (NOV 07 A OCT 08)	0	0	0	0	0	0	0	0	0	0	0	0
MISMO PERIODO AÑO ANTERIOR (NOV 06 A OCT 07)	35	20	43	152	141	194	199	220	252	401	474	352

FOMENTO INDUSTRIAL Y COMERCIAL

Efectividad de Colocación de Empleo

Unidad de Medida:
%

Periodo	Acumulado
Observ.: (NOV 07 A AGO 08)	51
Meta: (NOV 07 A OCT 08)	0
Año Ant.: (NOV 06 A OCT 07)	497



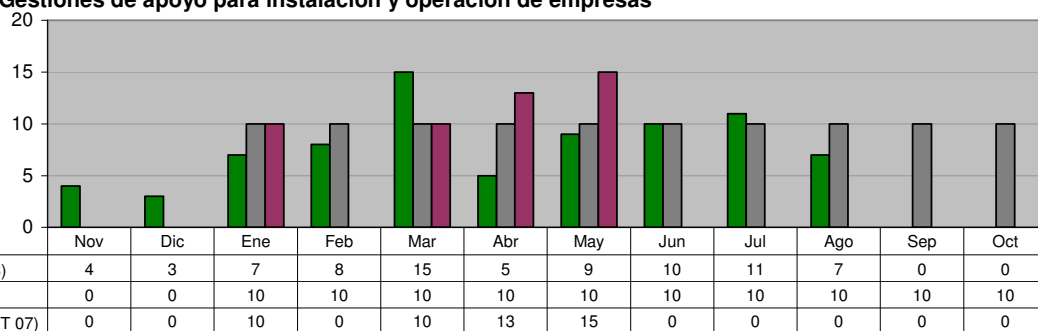
ADMINISTRACIÓN 2006-2009 (NOV 07 A AGO 08)	54	47	52	52	52	49	51	48	50	51	0	0
META PROGRAMADA (NOV 07 A OCT 08)	0	0	0	0	0	0	0	0	0	0	0	0
MISMO PERIODO AÑO ANTERIOR (NOV 06 A OCT 07)	23	38	11	41	42	49	42	49	45	50	59	50

FOMENTO INDUSTRIAL Y COMERCIAL

Gestiones de apoyo para instalación y operación de empresas

Unidad de Medida:
Tramites

Periodo	Acumulado
Observ.: (NOV 07 A AGO 08)	79
Meta: (NOV 07 A OCT 08)	100
Año Ant.: (NOV 06 A OCT 07)	48

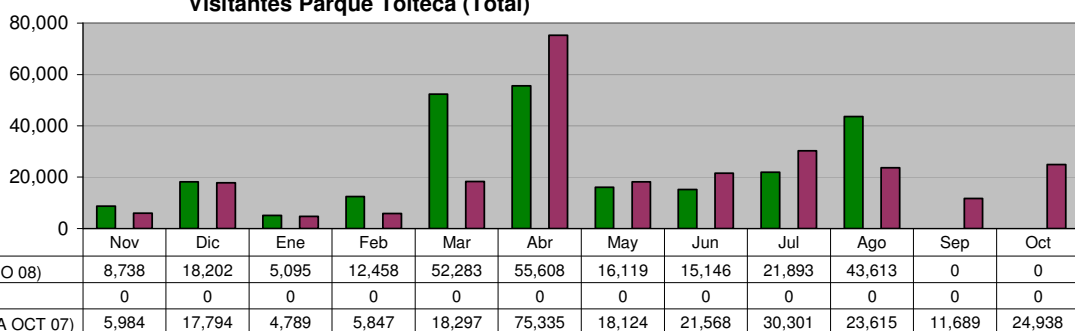


DIRECCIÓN DE PARQUES RECREATIVOS

Visitantes Parque Tolteca (Total)

Unidad de Medida:
Número

Periodo	Acumulado
Observ.: (NOV 07 A AGO 08)	249,155
Meta: (NOV 07 A OCT 08)	0
Año Ant.: (NOV 06 A OCT 07)	258,281

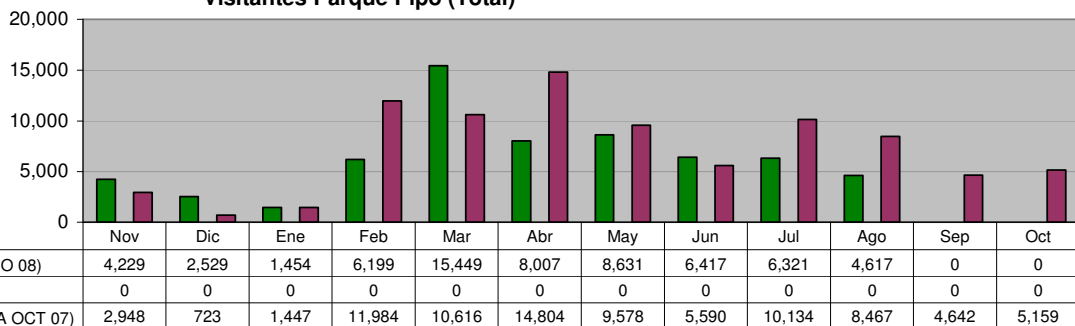


DIRECCIÓN DE PARQUES RECREATIVOS

Visitantes Parque Pipo (Total)

Unidad de Medida:
Número

Periodo	Acumulado
Observ.: (NOV 07 A AGO 08)	63,853
Meta: (NOV 07 A OCT 08)	0
Año Ant.: (NOV 06 A OCT 07)	86,092

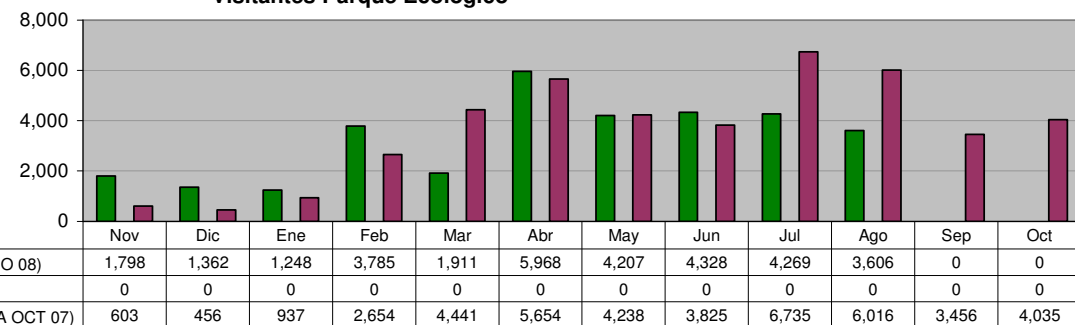


DIRECCIÓN DE PARQUES RECREATIVOS

Visitantes Parque Ecológico

Unidad de Medida:
Número

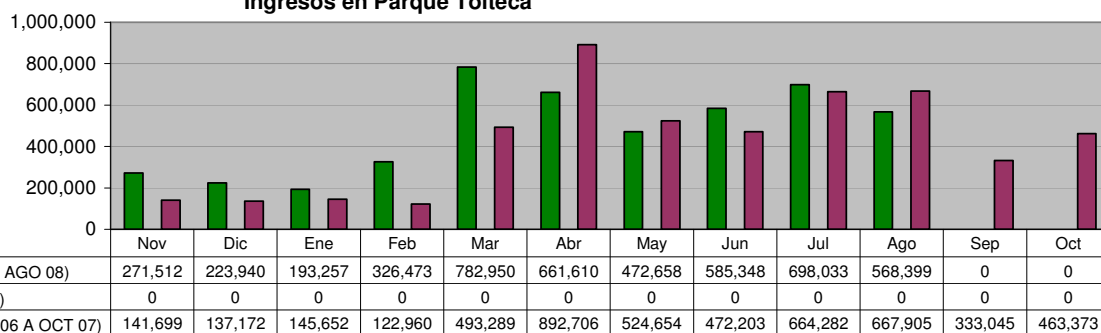
Periodo	Acumulado
Observ.: (NOV 07 A AGO 08)	28,511
Meta: (NOV 07 A OCT 08)	0
Año Ant.: (NOV 06 A OCT 07)	35,907



DIRECCIÓN DE PARQUES RECREATIVOS
Ingresos en Parque Tolteca

Unidad de Medida:
\$

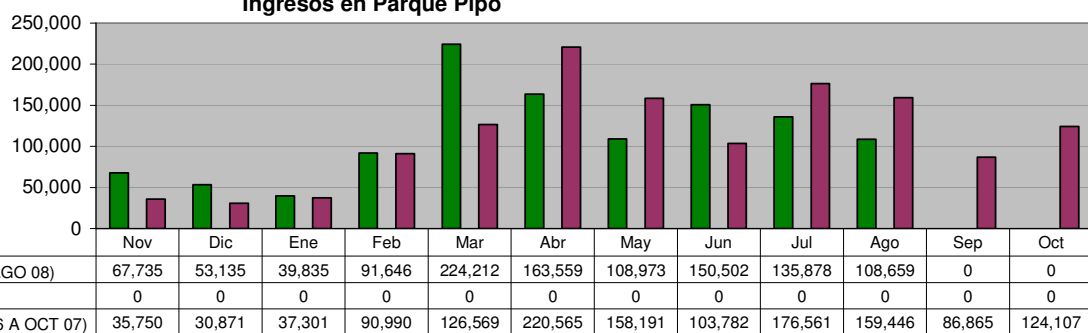
Periodo	Acumulado
Observ.: (NOV 07 A AGO 08)	4,784,180
Meta: (NOV 07 A OCT 08)	0
Año Ant.: (NOV 06 A OCT 07)	5,058,939



DIRECCIÓN DE PARQUES RECREATIVOS
Ingresos en Parque Pipo

Unidad de Medida:
\$

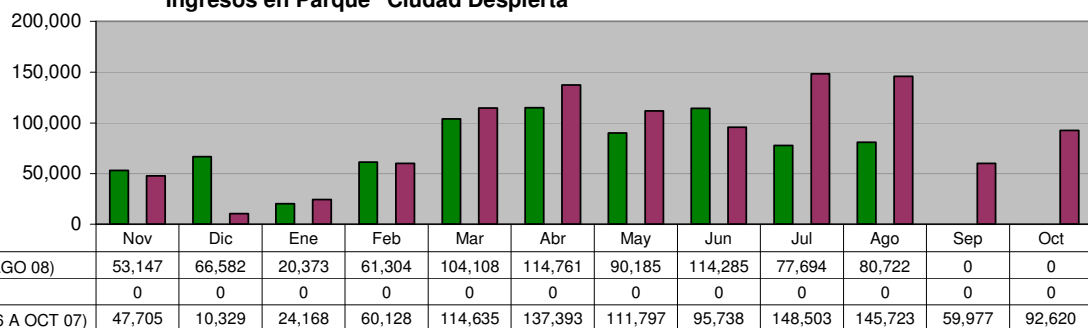
Periodo	Acumulado
Observ.: (NOV 07 A AGO 08)	1,144,134
Meta: (NOV 07 A OCT 08)	0
Año Ant.: (NOV 06 A OCT 07)	1,350,998



DIRECCIÓN DE PARQUES RECREATIVOS
Ingresos en Parque "Ciudad Despierta"

Unidad de Medida:
\$

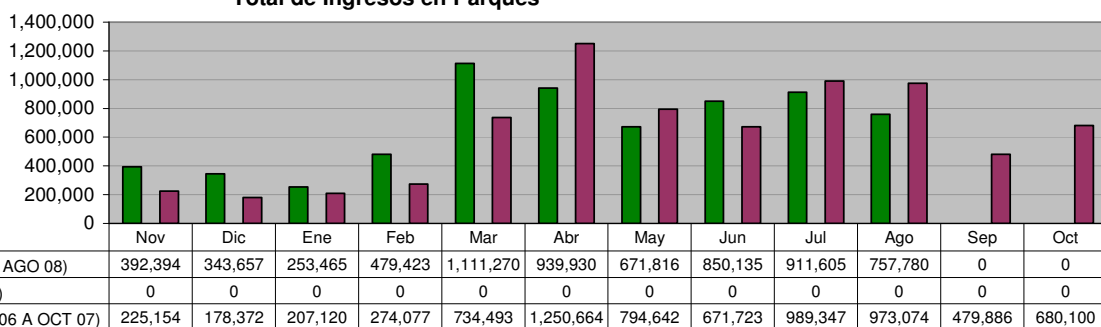
Periodo	Acumulado
Observ.: (NOV 07 A AGO 08)	783,161
Meta: (NOV 07 A OCT 08)	0
Año Ant.: (NOV 06 A OCT 07)	1,048,714



DIRECCIÓN DE PARQUES RECREATIVOS
Total de Ingresos en Parques

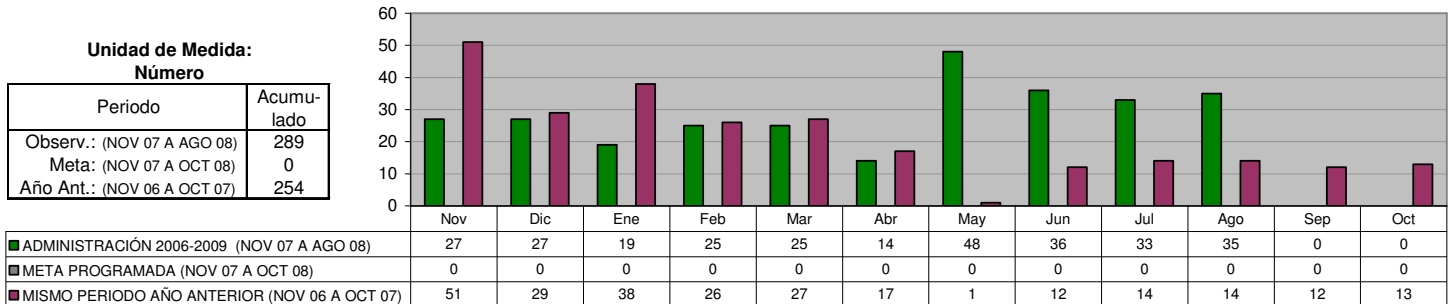
Unidad de Medida:
\$

Periodo	Acumulado
Observ.: (NOV 07 A AGO 08)	6,711,475
Meta: (NOV 07 A OCT 08)	0
Año Ant.: (NOV 06 A OCT 07)	7,458,650

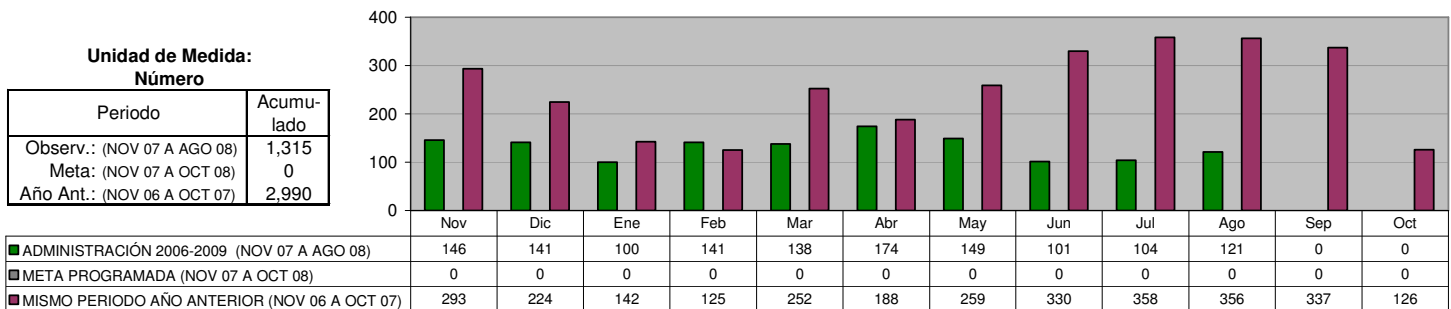


DIRECCIÓN DE COMUNICACIÓN SOCIAL

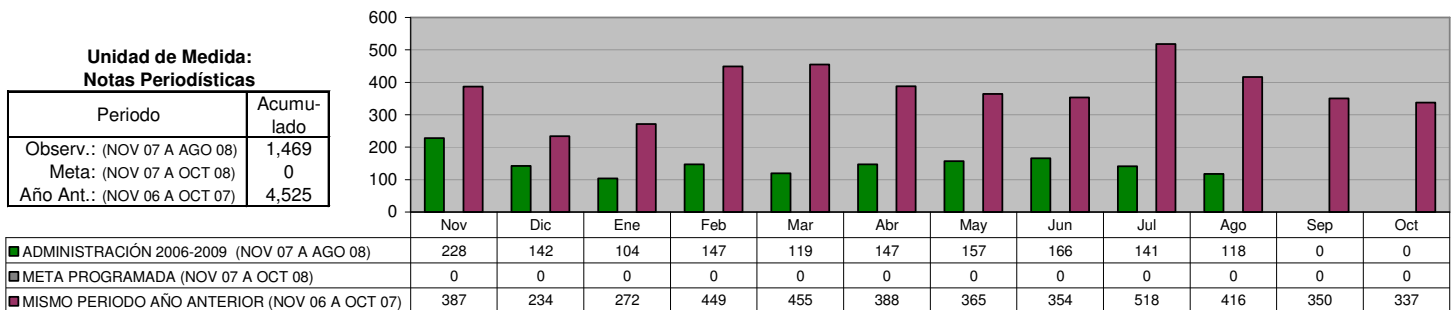
Comunicados de Prensa enviados a medios de comunicación



Canalizaciones de Peticiones Ciudadanas recibidas de diferentes vías (Fax, E-mail, beeper, etc.)



Difusión de las acciones realizadas por la Administración

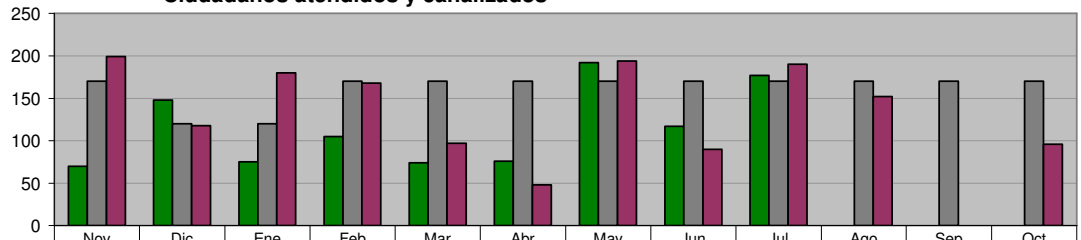


SECRETARÍA PARTICULAR

SECRETARÍA PARTICULAR Ciudadanos atendidos y canalizados

Unidad de Medida:
Número

Periodo	Acumulado
Observ.: (NOV 07 A AGO 08)	1,034
Meta: (NOV 07 A OCT 08)	1,940
Año Ant.: (NOV 06 A OCT 07)	1,532

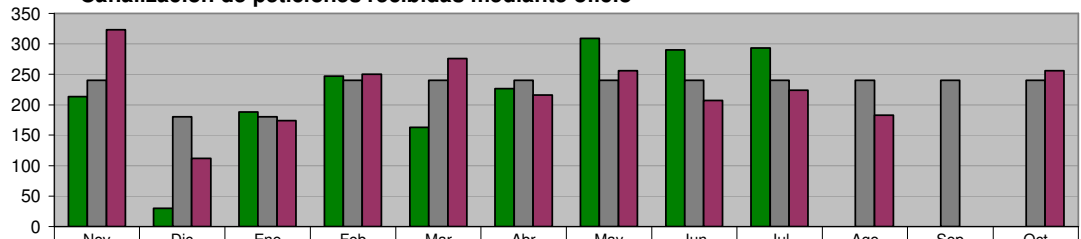


■ ADMINISTRACIÓN 2006-2009 (NOV 07 A AGO 08)	70	148	75	105	74	76	192	117	177	0	0	0
■ META PROGRAMADA (NOV 07 A OCT 08)	170	120	120	170	170	170	170	170	170	170	170	170
■ MISMO PERIODO AÑO ANTERIOR (NOV 06 A OCT 07)	199	118	180	168	97	48	194	90	190	152	0	96

SECRETARÍA PARTICULAR Canalización de peticiones recibidas mediante oficio

Unidad de Medida:
Número

Periodo	Acumulado
Observ.: (NOV 07 A AGO 08)	1,959
Meta: (NOV 07 A OCT 08)	2,760
Año Ant.: (NOV 06 A OCT 07)	2,477

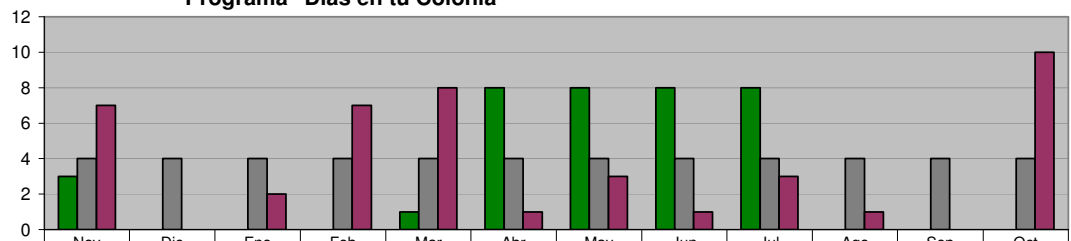


■ ADMINISTRACIÓN 2006-2009 (NOV 07 A AGO 08)	213	30	188	247	163	226	309	290	293	0	0	0
■ META PROGRAMADA (NOV 07 A OCT 08)	240	180	180	240	240	240	240	240	240	240	240	240
■ MISMO PERIODO AÑO ANTERIOR (NOV 06 A OCT 07)	323	112	174	250	276	216	256	207	224	183	0	256

SECRETARÍA PARTICULAR Programa "Días en tu Colonia"

Unidad de Medida:
Eventos

Periodo	Acumulado
Observ.: (NOV 07 A AGO 08)	36
Meta: (NOV 07 A OCT 08)	48
Año Ant.: (NOV 06 A OCT 07)	43



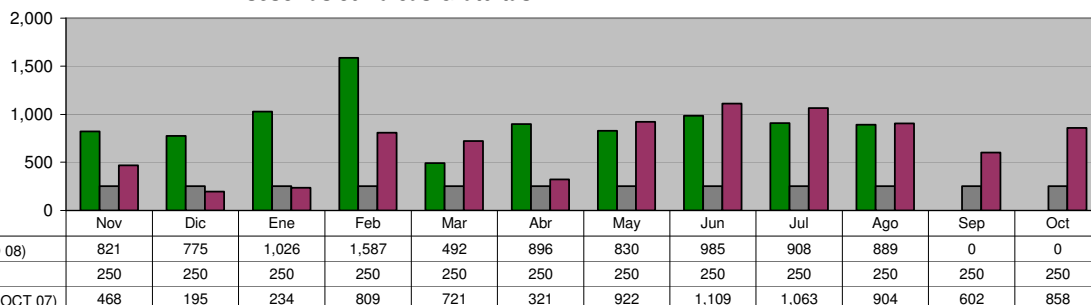
■ ADMINISTRACIÓN 2006-2009 (NOV 07 A AGO 08)	3	0	0	0	1	8	8	8	8	0	0	0
■ META PROGRAMADA (NOV 07 A OCT 08)	4	4	4	4	4	4	4	4	4	4	4	4
■ MISMO PERIODO AÑO ANTERIOR (NOV 06 A OCT 07)	7	0	2	7	8	1	3	1	3	1	0	10

DIRECCIÓN DEL SISTEMA DIF

JURIDICO GRATUITO Asesorías Jurídicas Gratuitas

Unidad de Medida:
Número

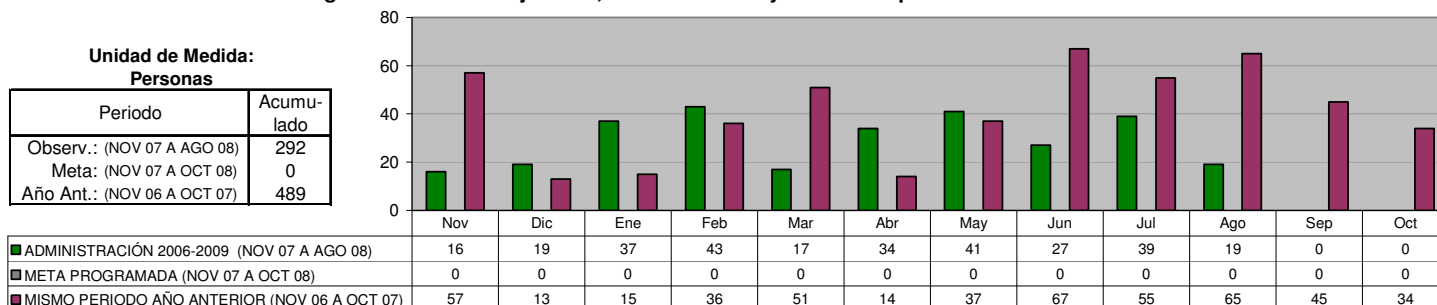
Periodo	Acumulado
Observ.: (NOV 07 A AGO 08)	9,209
Meta: (NOV 07 A OCT 08)	3,000
Año Ant.: (NOV 06 A OCT 07)	8,206



JURIDICO GRATUITO Programa de Asesoría jurídica, Canalizaciones y atención a personas de la comunidad

Unidad de Medida:
Personas

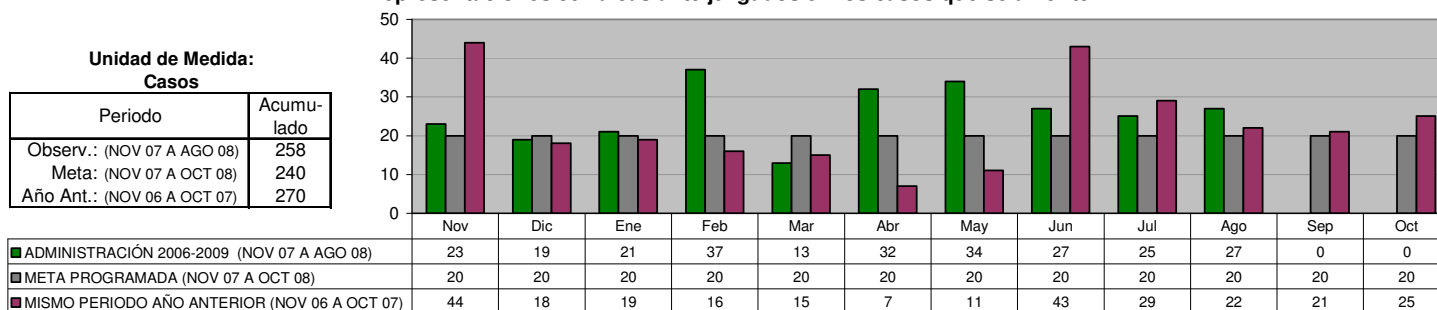
Periodo	Acumulado
Observ.: (NOV 07 A AGO 08)	292
Meta: (NOV 07 A OCT 08)	0
Año Ant.: (NOV 06 A OCT 07)	489



JURIDICO GRATUITO Representaciones Jurídicas ante juzgados en los casos que se amerite

Unidad de Medida:
Casos

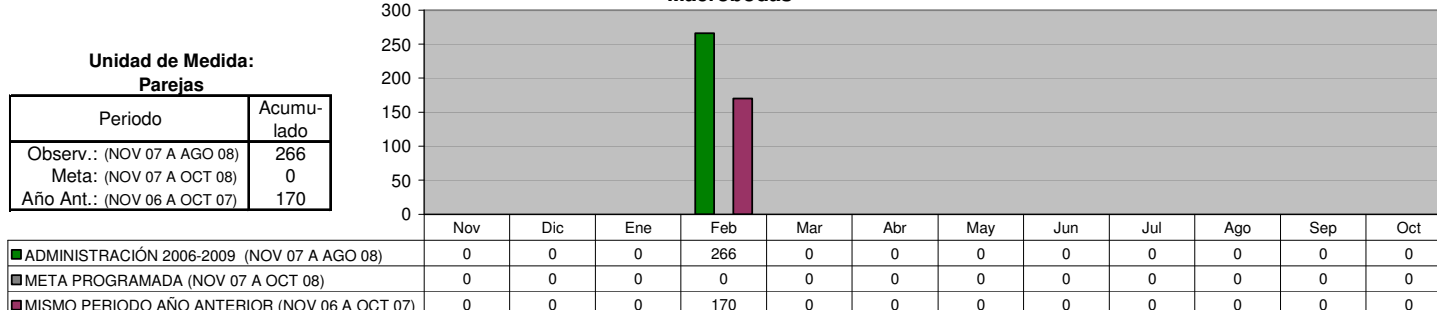
Periodo	Acumulado
Observ.: (NOV 07 A AGO 08)	258
Meta: (NOV 07 A OCT 08)	240
Año Ant.: (NOV 06 A OCT 07)	270



JURIDICO GRATUITO Macrobodas

Unidad de Medida:
Parejas

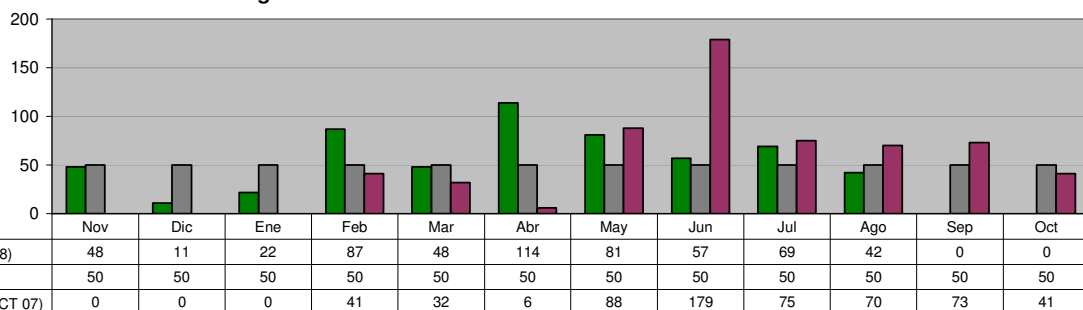
Periodo	Acumulado
Observ.: (NOV 07 A AGO 08)	266
Meta: (NOV 07 A OCT 08)	0
Año Ant.: (NOV 06 A OCT 07)	170



JURIDICO GRATUITO
Programa de Actas Foráneas

Unidad de Medida:
Número

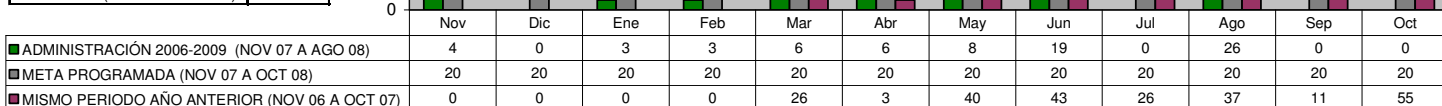
Periodo	Acumulado
Observ.: (NOV 07 A AGO 08)	579
Meta: (NOV 07 A OCT 08)	600
Año Ant.: (NOV 06 A OCT 07)	605



JURIDICO GRATUITO
Campaña de Registro de Menores

Unidad de Medida:
Registros

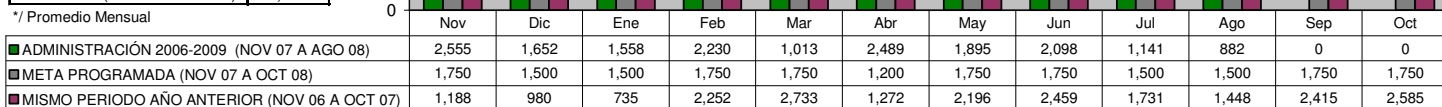
Periodo	Acumulado
Observ.: (NOV 07 A AGO 08)	75
Meta: (NOV 07 A OCT 08)	240
Año Ant.: (NOV 06 A OCT 07)	241



COORDINACION DE INTEGRACION SOCIAL
Cursos que Fomenten el Autoempleo

Unidad de Medida:
Personas Atendidas

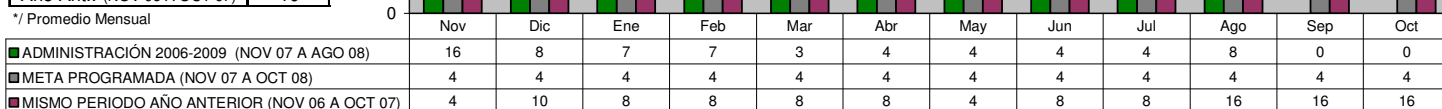
Periodo	Acumulado */
Observ.: (NOV 07 A AGO 08)	1,751
Meta: (NOV 07 A OCT 08)	1,621
Año Ant.: (NOV 06 A OCT 07)	1,833



COORDINACION DE INTEGRACION SOCIAL
Herbolaria pláticas sobre recursos naturales

Unidad de Medida:
Pláticas

Periodo	Acumulado */
Observ.: (NOV 07 A AGO 08)	7
Meta: (NOV 07 A OCT 08)	4
Año Ant.: (NOV 06 A OCT 07)	10

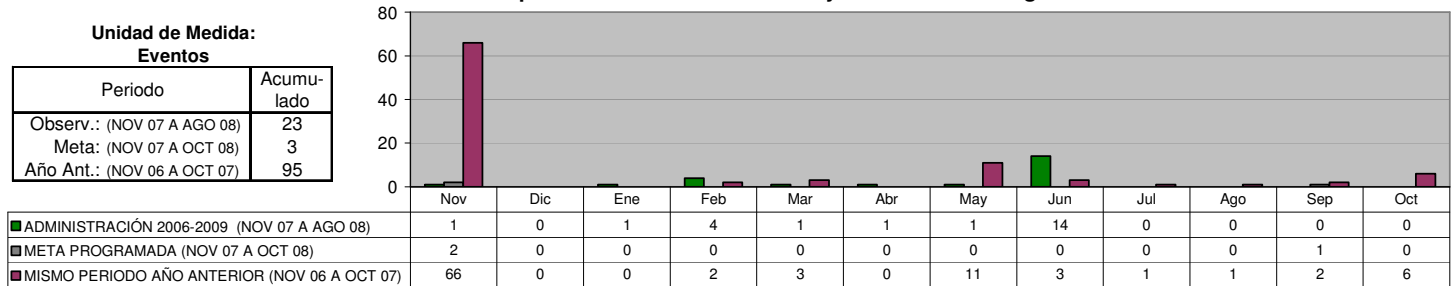


**COORDINACION DE INTEGRACION SOCIAL
 JEFATURA DE FOMENTO AL DEPORTE**

Realización de eventos que Fomenten la Convivencia y Recreación e Integración Familiar

Unidad de Medida:
Eventos

Periodo	Acumulado
Observ.: (NOV 07 A AGO 08)	23
Meta: (NOV 07 A OCT 08)	3
Año Ant.: (NOV 06 A OCT 07)	95



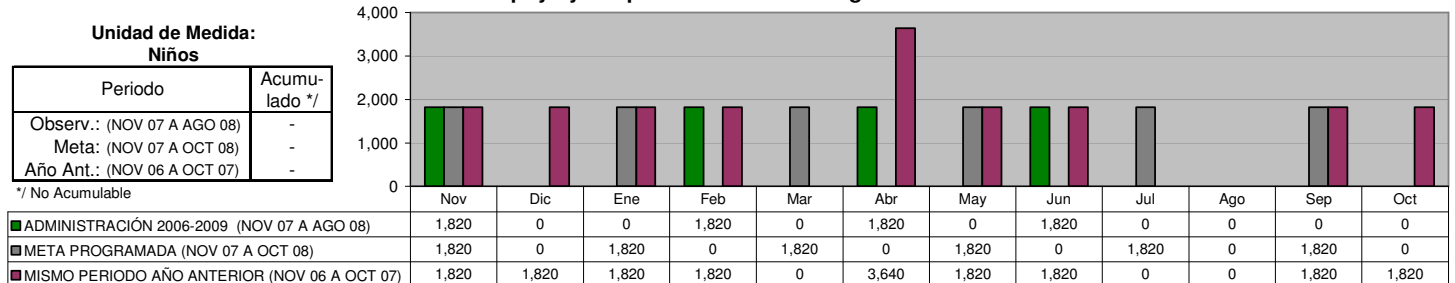
**COORDINACION DE INTEGRACION SOCIAL
 BECAS INTEGRALES**

Niños con Apoyo y Despesas de Becas Integrales Mensualmente

Unidad de Medida:
Niños

Periodo	Acumulado %
Observ.: (NOV 07 A AGO 08)	-
Meta: (NOV 07 A OCT 08)	-
Año Ant.: (NOV 06 A OCT 07)	-

* / No Acumulable

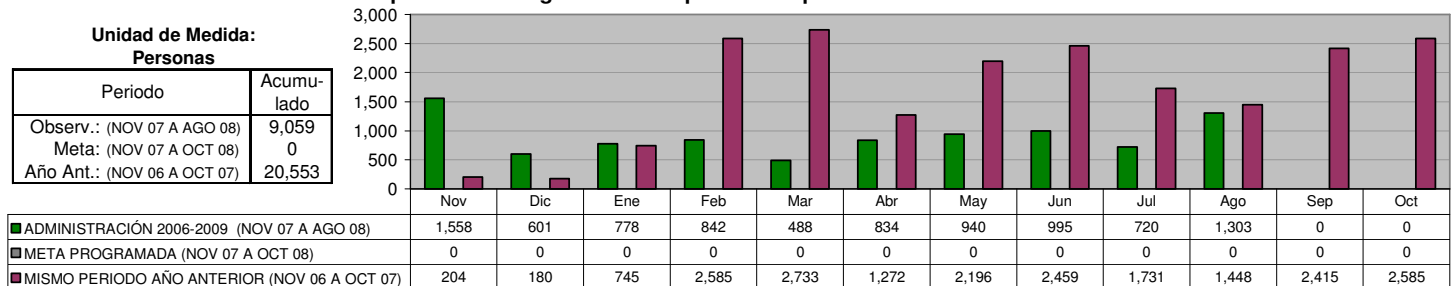


**COORDINACION DE INTEGRACION SOCIAL
 SUPERVISORES**

Inscripciones al Programa de Ocupación DIF para incrementar su educación

Unidad de Medida:
Personas

Periodo	Acumulado
Observ.: (NOV 07 A AGO 08)	9,059
Meta: (NOV 07 A OCT 08)	0
Año Ant.: (NOV 06 A OCT 07)	20,553

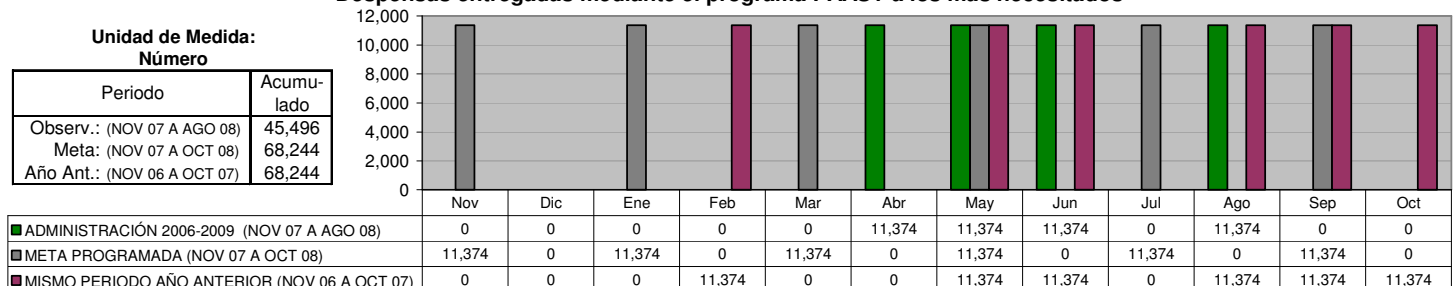


**COORDINACION DE INTEGRACION SOCIAL
 PAASV**

Despesas entregadas mediante el programa PAASV a los más necesitados

Unidad de Medida:
Número

Periodo	Acumulado
Observ.: (NOV 07 A AGO 08)	45,496
Meta: (NOV 07 A OCT 08)	68,244
Año Ant.: (NOV 06 A OCT 07)	68,244

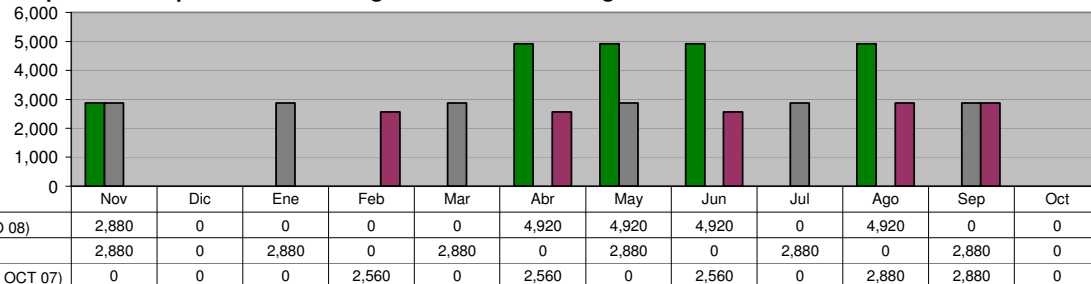


**COORDINACION DE INTEGRACION SOCIAL
PAASV**

Despensas Complementarias entregadas mediante el Programa PAAAM

Unidad de Medida:
Número

Periodo	Acumulado
Observ.: (NOV 07 A AGO 08)	22,560
Meta: (NOV 07 A OCT 08)	17,280
Año Ant.: (NOV 06 A OCT 07)	13,440



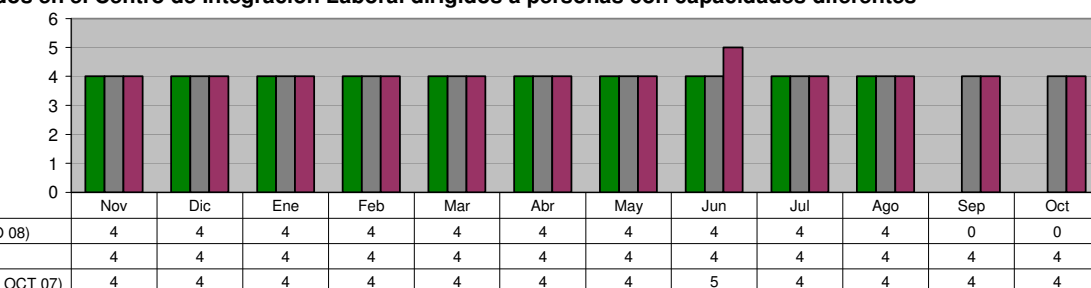
**COORDINACION DE PROGRAMAS ASISTENCIALES
CENTRO DE INTEGRACION LABORAL**

Cursos impartidos en el Centro de Integración Laboral dirigidos a personas con capacidades diferentes

Unidad de Medida:
Cursos

Periodo	Acumulado */
Observ.: (NOV 07 A AGO 08)	-
Meta: (NOV 07 A OCT 08)	-
Año Ant.: (NOV 06 A OCT 07)	-

*/ No Acumulable



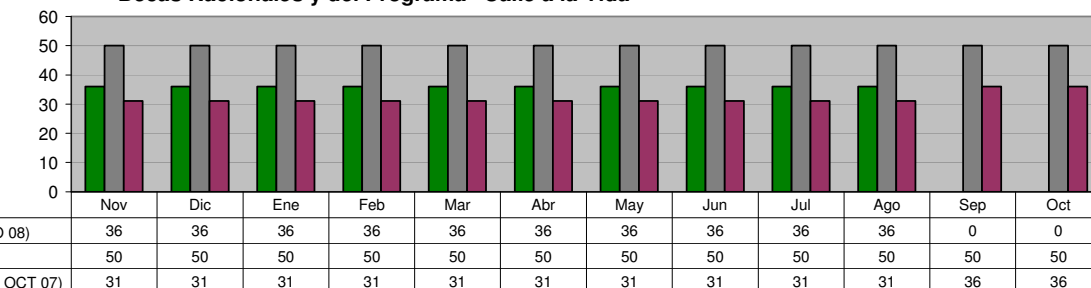
**COORDINACION DE PROGRAMAS ASISTENCIALES
MEJORES MENORES**

Becas Nacionales y del Programa "Calle a la Vida"

Unidad de Medida:
Número

Periodo	Acumulado */
Observ.: (NOV 07 A AGO 08)	-
Meta: (NOV 07 A OCT 08)	-
Año Ant.: (NOV 06 A OCT 07)	-

*/ No Acumulable

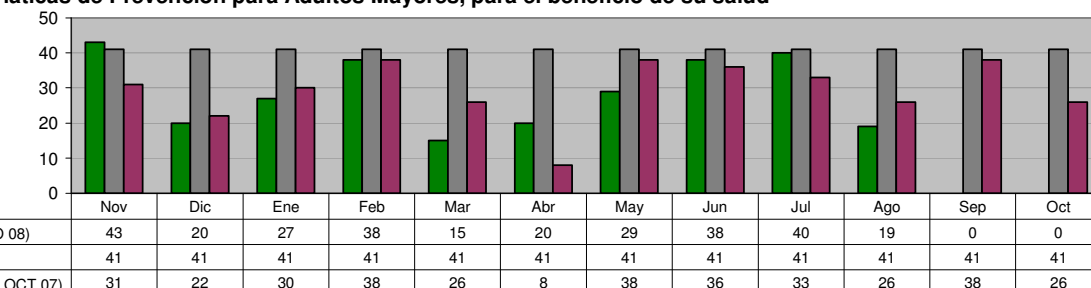


**COORDINACION DE PROGRAMAS ASISTENCIALES
ADULTOS MAYORES**

Pláticas de Prevención para Adultos Mayores, para el beneficio de su salud

Unidad de Medida:
Número

Periodo	Acumulado
Observ.: (NOV 07 A AGO 08)	289
Meta: (NOV 07 A OCT 08)	492
Año Ant.: (NOV 06 A OCT 07)	352

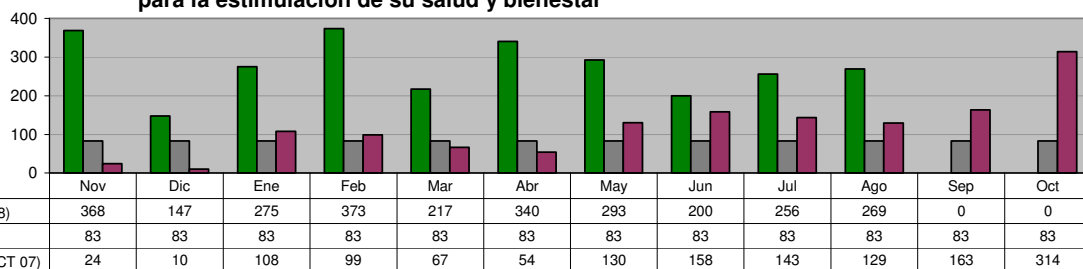


**COORDINACION DE PROGRAMAS ASISTENCIALES
ADULTOS MAYORES**

**Sesiones de Acondicionamiento Físico, en Adultos Mayores
para la estimulación de su salud y bienestar**

Unidad de Medida:
Número

Periodo	Acumulado
Observ.: (NOV 07 A AGO 08)	2,738
Meta: (NOV 07 A OCT 08)	996
Año Ant.: (NOV 06 A OCT 07)	1,399

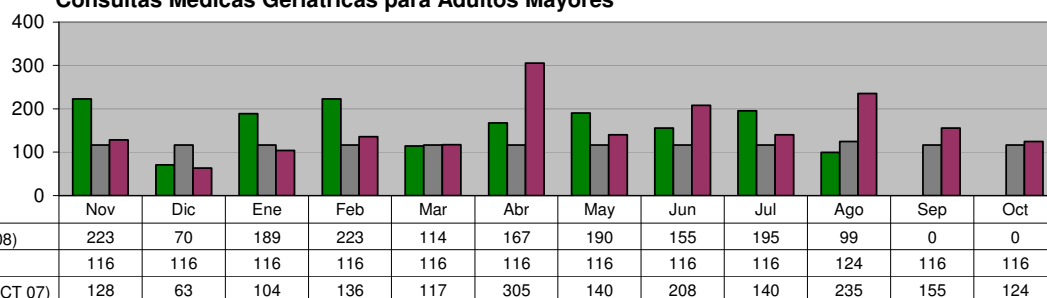


**COORDINACION DE PROGRAMAS ASISTENCIALES
ADULTOS MAYORES**

Consultas Médicas Geriátricas para Adultos Mayores

Unidad de Medida:
Número

Periodo	Acumulado
Observ.: (NOV 07 A AGO 08)	1,625
Meta: (NOV 07 A OCT 08)	1,400
Año Ant.: (NOV 06 A OCT 07)	1,855

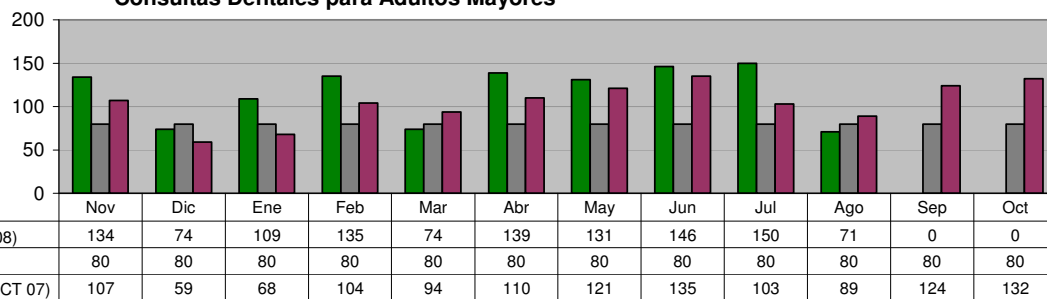


**COORDINACION DE PROGRAMAS ASISTENCIALES
ADULTOS MAYORES**

Consultas Dentales para Adultos Mayores

Unidad de Medida:
Número

Periodo	Acumulado
Observ.: (NOV 07 A AGO 08)	1,163
Meta: (NOV 07 A OCT 08)	960
Año Ant.: (NOV 06 A OCT 07)	1,246

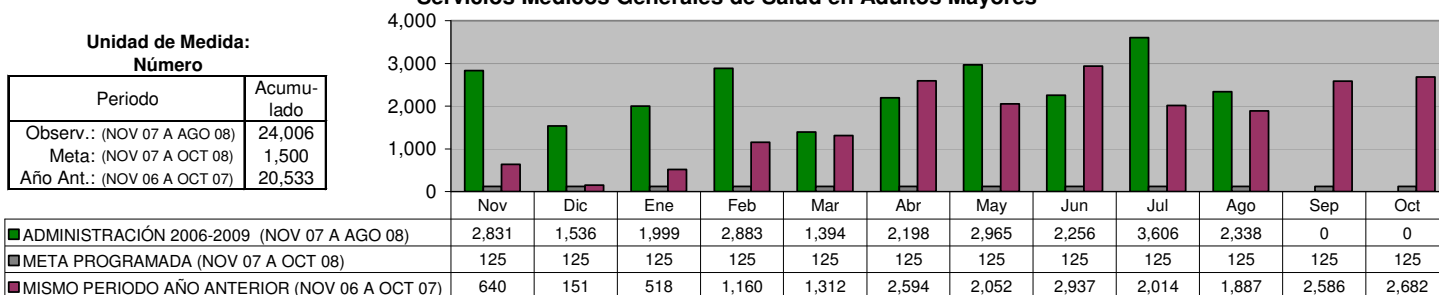


**COORDINACION DE PROGRAMAS ASISTENCIALES
ADULTOS MAYORES**

Servicios Médicos Generales de Salud en Adultos Mayores

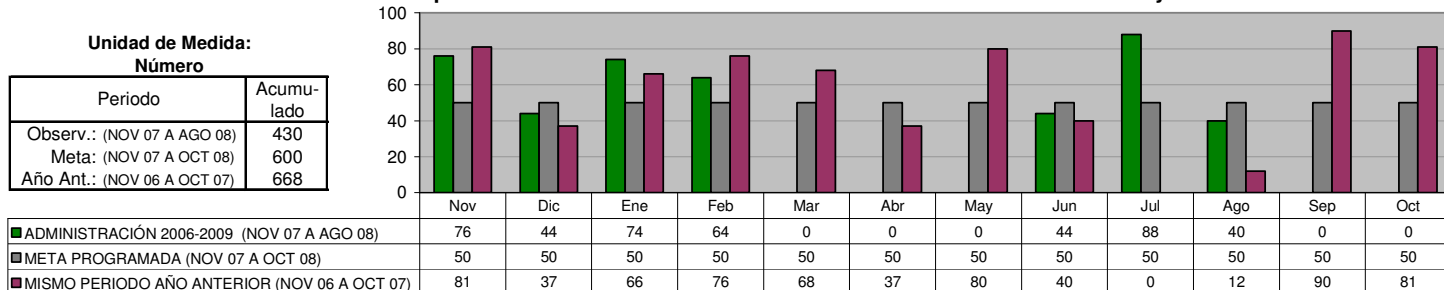
Unidad de Medida:
Número

Periodo	Acumulado
Observ.: (NOV 07 A AGO 08)	24,006
Meta: (NOV 07 A OCT 08)	1,500
Año Ant.: (NOV 06 A OCT 07)	20,533



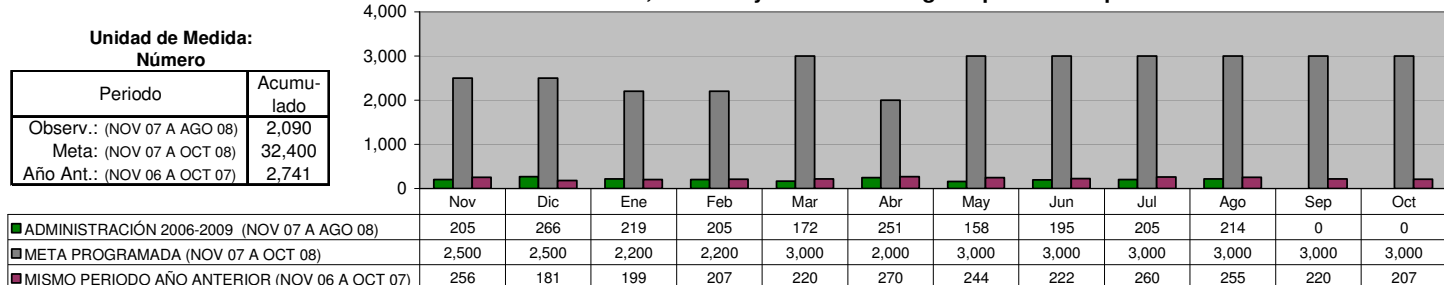
**COORDINACION DE PROGRAMAS ASISTENCIALES
ADULTOS MAYORES**

Cursos de Computación en el Centro Gerontoinformático de la Casa Club Adulto Mayor



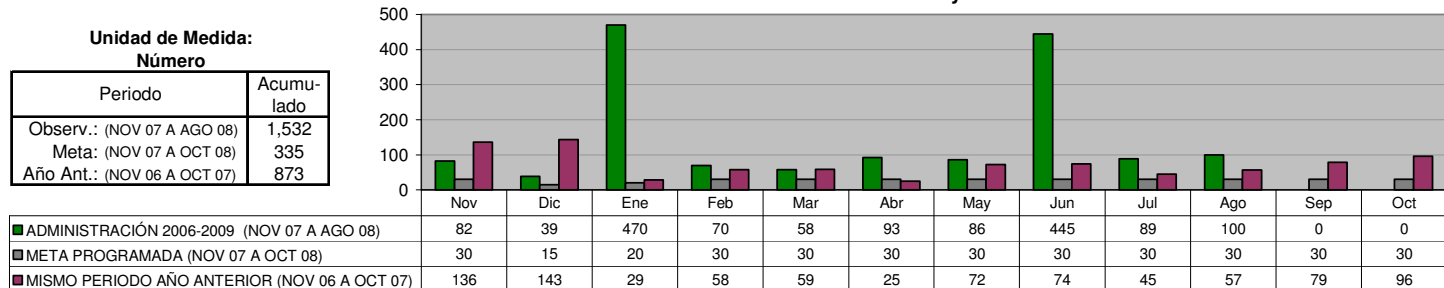
**COORDINACION DE PROGRAMAS ASISTENCIALES
CENTROS REHABILITACION**

Servicios de Rehabilitación Física a Niños, Jóvenes y Adultos con algún tipo de discapacidad física



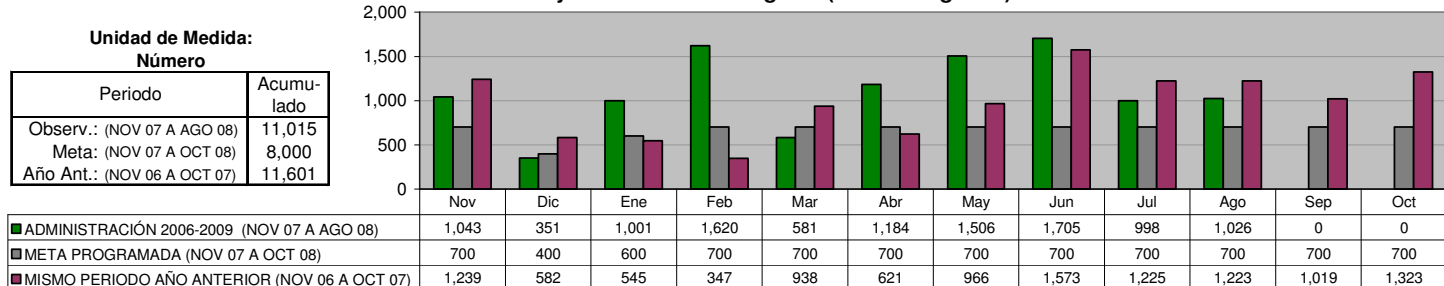
**COORDINACION DE PROGRAMAS ASISTENCIALES
NUTRICION**

Consultas Nutricionales a la Comunidad en Gral. y Edis.



**COORDINACION DE PROGRAMAS ASISTENCIALES
ATENCION PSICOLOGICA**

Consultas y Asesorías Psicológicas (Personas global)



ESTANCIAS EDUCATIVAS INFANTILES

ESTANCIAS EDUCATIVAS

Atención a Niños de Estancias con Estimulación Temprana y a Infantes en Educación Preescolar

Unidad de Medida:
Niños Atendidos

Periodo	Acumulado */
Observ.: (NOV 07 A AGO 08)	661
Meta: (NOV 07 A OCT 08)	630
Año Ant.: (NOV 06 A OCT 07)	604

*/ Promedio Mensual

	Nov	Dic	Ene	Feb	Mar	Abr	May	Jun	Jul	Ago	Sep	Oct
■ ADMINISTRACIÓN 2006-2009 (NOV 07 A AGO 08)	658	657	664	672	665	668	678	692	622	630	0	0
■ META PROGRAMADA (NOV 07 A OCT 08)	630	630	630	630	630	630	630	630	630	630	630	630
■ MISMO PERIODO AÑO ANTERIOR (NOV 06 A OCT 07)	566	558	556	595	612	543	588	630	702	643	623	637

ESTANCIAS EDUCATIVAS INFANTILES

ESTANCIAS EDUCATIVAS

Sesiones de Computación

Unidad de Medida:
Número

Periodo	Acumulado
Observ.: (NOV 07 A AGO 08)	230
Meta: (NOV 07 A OCT 08)	768
Año Ant.: (NOV 06 A OCT 07)	416

	Nov	Dic	Ene	Feb	Mar	Abr	May	Jun	Jul	Ago	Sep	Oct
■ ADMINISTRACIÓN 2006-2009 (NOV 07 A AGO 08)	48	32	35	25	14	48	14	0	14	0	0	0
■ META PROGRAMADA (NOV 07 A OCT 08)	64	64	64	64	64	64	64	64	64	64	64	64
■ MISMO PERIODO AÑO ANTERIOR (NOV 06 A OCT 07)	28	15	19	40	38	22	69	40	27	40	36	42

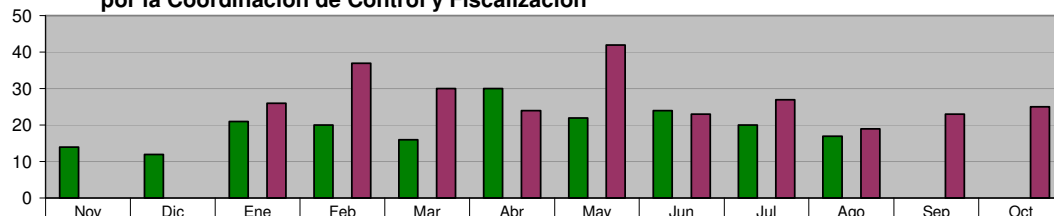
SECRETARÍA DE LA CONTRALORÍA Y DESARROLLO ADMINISTRATIVO

OFICINA DEL SECRETARIO

Revisión de Documentación y Reportes realizados a las Dependencias por la Coordinación de Control y Fiscalización

Unidad de Medida:
Número

Periodo	Acumulado
Observ.: (NOV 07 A AGO 08)	196
Meta: (NOV 07 A OCT 08)	0
Año Ant.: (NOV 06 A OCT 07)	276



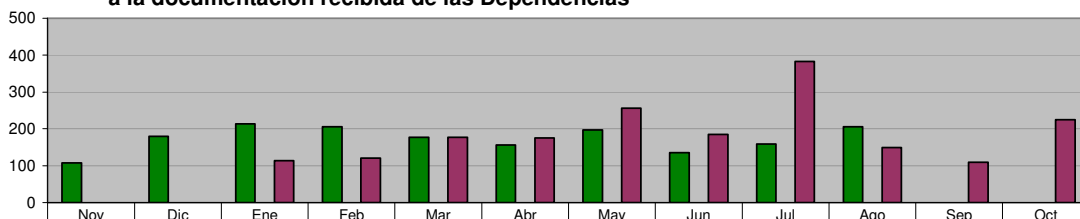
■ ADMINISTRACIÓN 2006-2009 (NOV 07 A AGO 08)	14	12	21	20	16	30	22	24	20	17	0	0
■ META PROGRAMADA (NOV 07 A OCT 08)	0	0	0	0	0	0	0	0	0	0	0	0
■ MISMO PERIODO AÑO ANTERIOR (NOV 06 A OCT 07)	0	0	26	37	30	24	42	23	27	19	23	25

OFICINA DEL SECRETARIO

Observaciones realizadas por la Coordinación de Control y Fiscalización a la documentación recibida de las Dependencias

Unidad de Medida:
Número

Periodo	Acumulado
Observ.: (NOV 07 A AGO 08)	1,738
Meta: (NOV 07 A OCT 08)	0
Año Ant.: (NOV 06 A OCT 07)	1,895

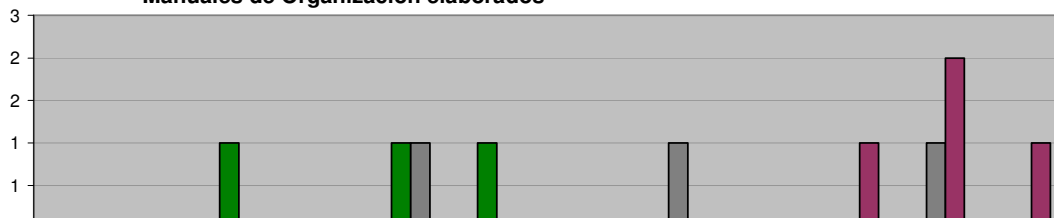


■ ADMINISTRACIÓN 2006-2009 (NOV 07 A AGO 08)	108	180	214	206	177	156	197	135	159	206	0	0
■ META PROGRAMADA (NOV 07 A OCT 08)	0	0	0	0	0	0	0	0	0	0	0	0
■ MISMO PERIODO AÑO ANTERIOR (NOV 06 A OCT 07)	0	0	114	121	177	176	256	185	383	149	109	225

DIRECCIÓN DE MODERNIZACIÓN ADMINISTRATIVA
Manuales de Organización elaborados

Unidad de Medida:
Número

Periodo	Acumulado
Observ.: (NOV 07 A AGO 08)	3
Meta: (NOV 07 A OCT 08)	3
Año Ant.: (NOV 06 A OCT 07)	4




■ ADMINISTRACIÓN 2006-2009 (NOV 07 A AGO 08)	0	0	1	0	1	1	0	0	0	0	0	0
■ META PROGRAMADA (NOV 07 A OCT 08)	0	0	0	0	1	0	0	1	0	0	1	0
■ MISMO PERIODO AÑO ANTERIOR (NOV 06 A OCT 07)	0	0	0	0	0	0	0	0	0	1	2	1

DIRECCIÓN DE MODERNIZACIÓN ADMINISTRATIVA
Manuales de Políticas y Procedimientos elaborados

Unidad de Medida:
Número

Periodo	Acumulado
Observ.: (NOV 07 A AGO 08)	1
Meta: (NOV 07 A OCT 08)	3
Año Ant.: (NOV 06 A OCT 07)	4



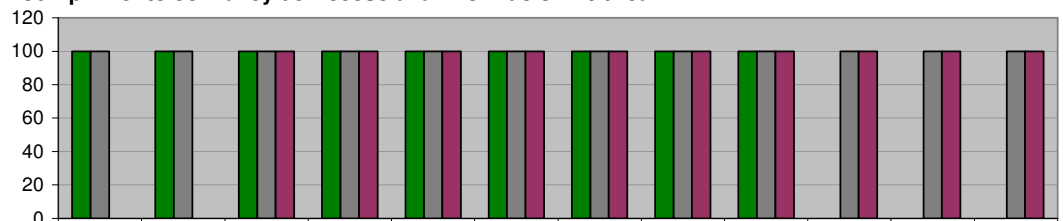
■ ADMINISTRACIÓN 2006-2009 (NOV 07 A AGO 08)	0	0	0	0	0	0	0	1	0	0	0	0
■ META PROGRAMADA (NOV 07 A OCT 08)	0	0	0	0	1	0	0	1	0	0	1	0
■ MISMO PERIODO AÑO ANTERIOR (NOV 06 A OCT 07)	0	0	0	0	0	0	0	0	1	1	1	1

DIRECCIÓN DE MODERNIZACIÓN ADMINISTRATIVA
Cumplimiento con la ley de Acceso a la Información Pública

Unidad de Medida:
Calificación

Periodo	Acumulado */
Observ.: (NOV 07 A AGO 08)	-
Meta: (NOV 07 A OCT 08)	-
Año Ant.: (NOV 06 A OCT 07)	-

*/ No Acumulable

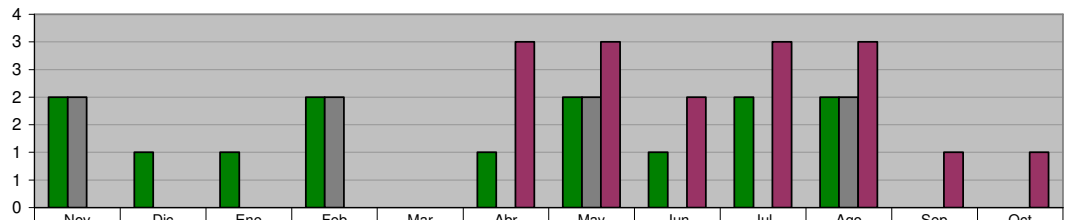


	Nov	Dic	Ene	Feb	Mar	Abr	May	Jun	Jul	Ago	Sep	Oct
■ ADMINISTRACIÓN 2006-2009 (NOV 07 A AGO 08)	100	100	100	100	100	100	100	100	100	0	0	0
■ META PROGRAMADA (NOV 07 A OCT 08)	100	100	100	100	100	100	100	100	100	100	100	100
■ MISMO PERIODO AÑO ANTERIOR (NOV 06 A OCT 07)	0	0	100	100	100	100	100	100	100	100	100	100

DIRECCIÓN DE MODERNIZACIÓN ADMINISTRATIVA
Actualizaciones de los Manuales de Organización de las Unidades Administrativas

Unidad de Medida:
Número

Periodo	Acumulado
Observ.: (NOV 07 A AGO 08)	14
Meta: (NOV 07 A OCT 08)	8
Año Ant.: (NOV 06 A OCT 07)	16

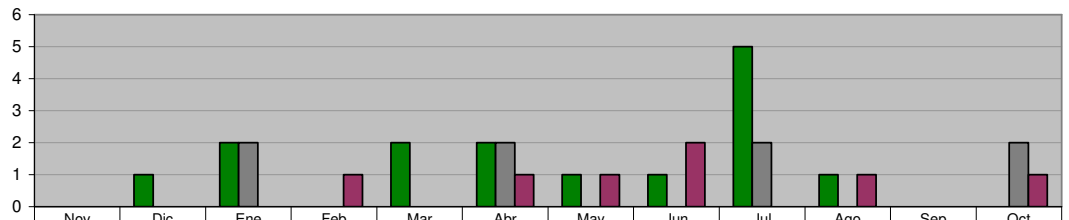


	Nov	Dic	Ene	Feb	Mar	Abr	May	Jun	Jul	Ago	Sep	Oct
■ ADMINISTRACIÓN 2006-2009 (NOV 07 A AGO 08)	2	1	1	2	0	1	2	1	2	2	0	0
■ META PROGRAMADA (NOV 07 A OCT 08)	2	0	0	2	0	0	2	0	0	2	0	0
■ MISMO PERIODO AÑO ANTERIOR (NOV 06 A OCT 07)	0	0	0	0	0	3	3	2	3	3	1	1

DIRECCIÓN DE MODERNIZACIÓN ADMINISTRATIVA
Actualizaciones de los Manuales de Políticas y Procedimientos de las Unidades Administrativas

Unidad de Medida:
Número

Periodo	Acumulado
Observ.: (NOV 07 A AGO 08)	15
Meta: (NOV 07 A OCT 08)	8
Año Ant.: (NOV 06 A OCT 07)	7

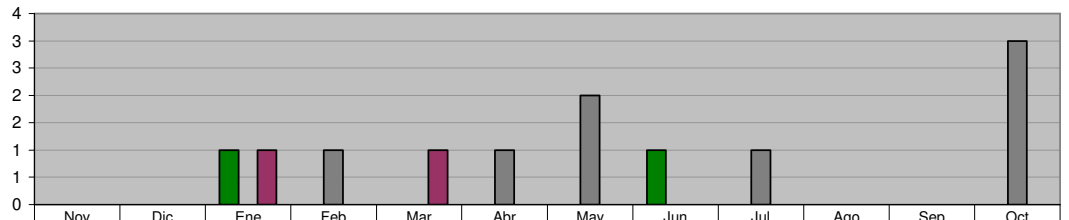


	Nov	Dic	Ene	Feb	Mar	Abr	May	Jun	Jul	Ago	Sep	Oct
■ ADMINISTRACIÓN 2006-2009 (NOV 07 A AGO 08)	0	1	2	0	2	2	1	1	5	1	0	0
■ META PROGRAMADA (NOV 07 A OCT 08)	0	0	2	0	0	2	0	0	2	0	0	2
■ MISMO PERIODO AÑO ANTERIOR (NOV 06 A OCT 07)	0	0	0	1	0	1	1	2	0	1	0	1

DIRECCIÓN DE AUDITORIA
Auditorías concluidas

Unidad de Medida:
Número

Periodo	Acumulado
Observ.: (NOV 07 A AGO 08)	2
Meta: (NOV 07 A OCT 08)	8
Año Ant.: (NOV 06 A OCT 07)	2



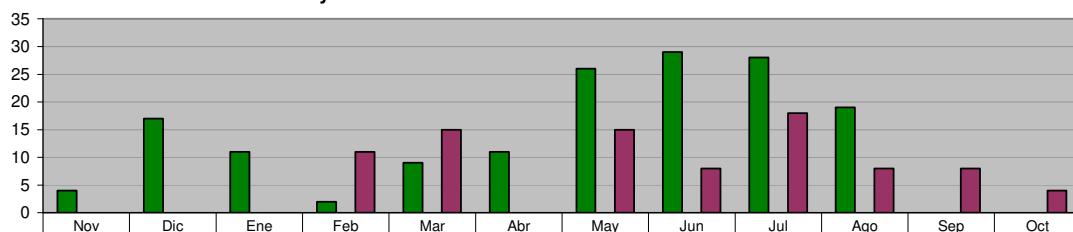
	Nov	Dic	Ene	Feb	Mar	Abr	May	Jun	Jul	Ago	Sep	Oct
■ ADMINISTRACIÓN 2006-2009 (NOV 07 A AGO 08)	0	0	1	0	0	0	0	1	0	0	0	0
■ META PROGRAMADA (NOV 07 A OCT 08)	0	0	0	1	0	1	2	0	1	0	0	3
■ MISMO PERIODO AÑO ANTERIOR (NOV 06 A OCT 07)	0	0	1	0	1	0	0	0	0	0	0	0

DIRECCIÓN DE AUDITORIA

Revisión de Contratos y/o Convenios de Obra Pública

Unidad de Medida:
Revisiones

Periodo	Acumulado
Observ.: (NOV 07 A AGO 08)	156
Meta: (NOV 07 A OCT 08)	0
Año Ant.: (NOV 06 A OCT 07)	87



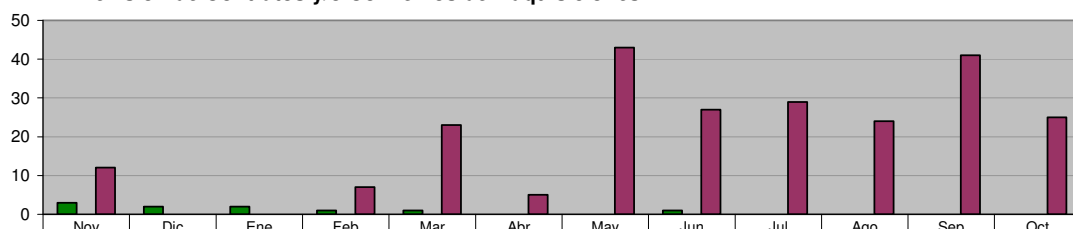
ADMINISTRACIÓN 2006-2009 (NOV 07 A AGO 08)	4	17	11	2	9	11	26	29	28	19	0	0
META PROGRAMADA (NOV 07 A OCT 08)	0	0	0	0	0	0	0	0	0	0	0	0
MISMO PERIODO AÑO ANTERIOR (NOV 06 A OCT 07)	0	0	0	11	15	0	15	8	18	8	8	4

DIRECCIÓN DE AUDITORIA

Revisión de Contratos y/o Convenios de Adquisiciones

Unidad de Medida:
Revisiones

Periodo	Acumulado
Observ.: (NOV 07 A AGO 08)	10
Meta: (NOV 07 A OCT 08)	0
Año Ant.: (NOV 06 A OCT 07)	236



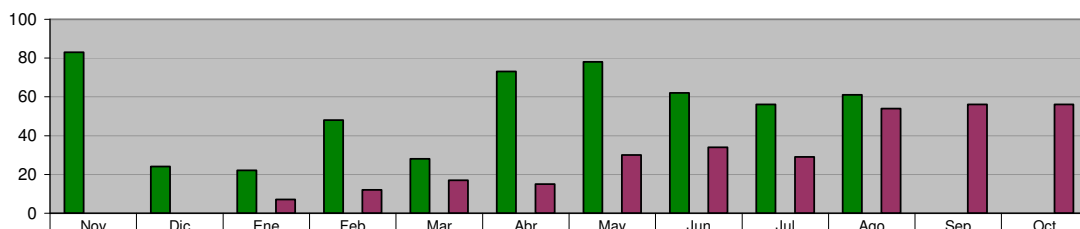
ADMINISTRACIÓN 2006-2009 (NOV 07 A AGO 08)	3	2	2	1	1	0	0	1	0	0	0	0
META PROGRAMADA (NOV 07 A OCT 08)	0	0	0	0	0	0	0	0	0	0	0	0
MISMO PERIODO AÑO ANTERIOR (NOV 06 A OCT 07)	12	0	0	7	23	5	43	27	29	24	41	25

DIRECCIÓN DE AUDITORIA

Revisión de Estimaciones de Obra Pública

Unidad de Medida:
Número

Periodo	Acumulado
Observ.: (NOV 07 A AGO 08)	535
Meta: (NOV 07 A OCT 08)	0
Año Ant.: (NOV 06 A OCT 07)	310



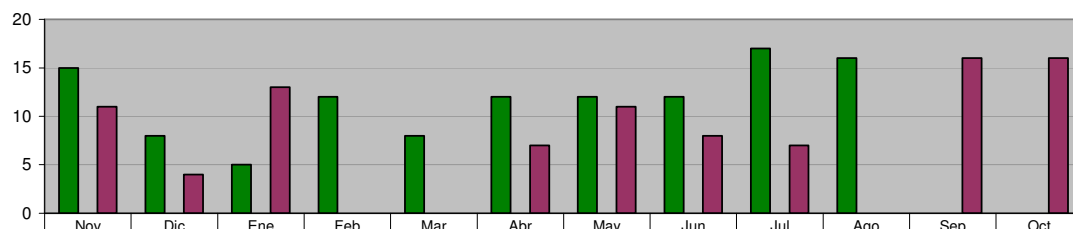
ADMINISTRACIÓN 2006-2009 (NOV 07 A AGO 08)	83	24	22	48	28	73	78	62	56	61	0	0
META PROGRAMADA (NOV 07 A OCT 08)	0	0	0	0	0	0	0	0	0	0	0	0
MISMO PERIODO AÑO ANTERIOR (NOV 06 A OCT 07)	0	0	7	12	17	15	30	34	29	54	56	56

DIRECCIÓN DE AUDITORIA

Visitas Físicas de Obra Pública en el mes

Unidad de Medida:
Número

Periodo	Acumulado
Observ.: (NOV 07 A AGO 08)	117
Meta: (NOV 07 A OCT 08)	0
Año Ant.: (NOV 06 A OCT 07)	93



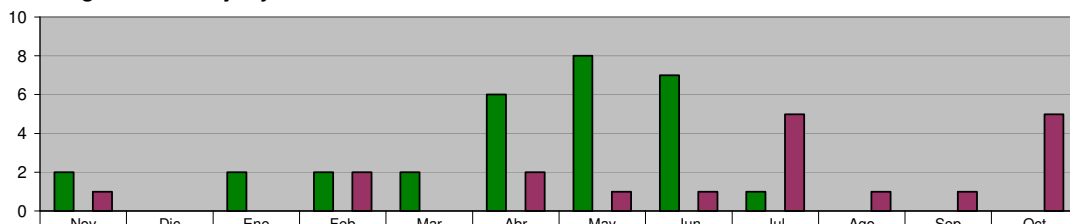
ADMINISTRACIÓN 2006-2009 (NOV 07 A AGO 08)	15	8	5	12	8	12	12	12	17	16	0	0
META PROGRAMADA (NOV 07 A OCT 08)	0	0	0	0	0	0	0	0	0	0	0	0
MISMO PERIODO AÑO ANTERIOR (NOV 06 A OCT 07)	11	4	13	0	0	7	11	8	7	0	16	16

DIRECCIÓN DE NORMATIVIDAD

Programa de Quejas y Denuncias contra Servidores Públicos

Unidad de Medida:
Procedimientos iniciados

Periodo	Acumulado
Observ.: (NOV 07 A AGO 08)	30
Meta: (NOV 07 A OCT 08)	0
Año Ant.: (NOV 06 A OCT 07)	19



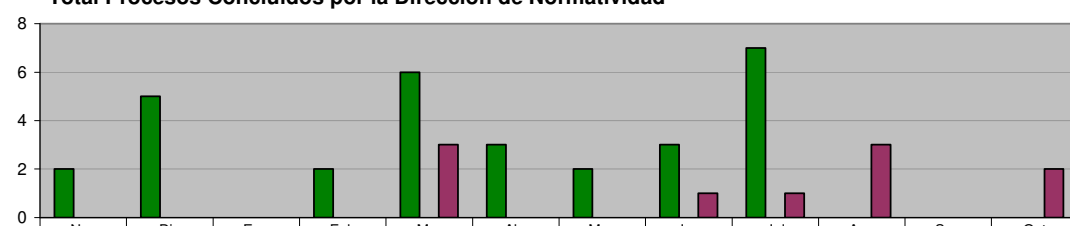
■ ADMINISTRACIÓN 2006-2009 (NOV 07 A AGO 08)	2	0	2	2	2	6	8	7	1	0	0	0
■ META PROGRAMADA (NOV 07 A OCT 08)	0	0	0	0	0	0	0	0	0	0	0	0
■ MISMO PERIODO AÑO ANTERIOR (NOV 06 A OCT 07)	1	0	0	2	0	2	1	1	5	1	1	5

DIRECCIÓN DE NORMATIVIDAD

Total Procesos Concluidos por la Dirección de Normatividad

Unidad de Medida:
Procesos Concluidos

Periodo	Acumulado
Observ.: (NOV 07 A AGO 08)	30
Meta: (NOV 07 A OCT 08)	0
Año Ant.: (NOV 06 A OCT 07)	10



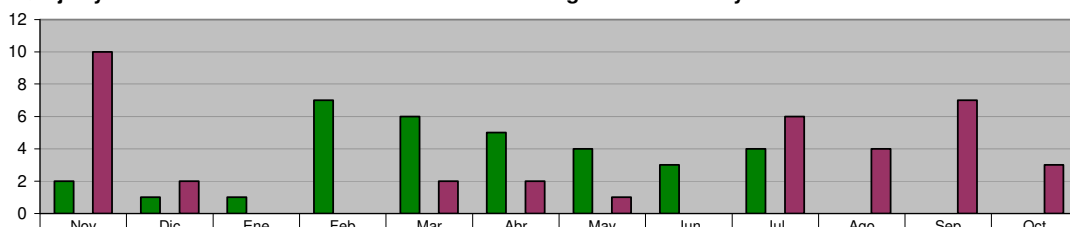
■ ADMINISTRACIÓN 2006-2009 (NOV 07 A AGO 08)	2	5	0	2	6	3	2	3	7	0	0	0
■ META PROGRAMADA (NOV 07 A OCT 08)	0	0	0	0	0	0	0	0	0	0	0	0
■ MISMO PERIODO AÑO ANTERIOR (NOV 06 A OCT 07)	0	0	0	0	3	0	0	1	1	3	0	2

DIRECCIÓN DE NORMATIVIDAD

Programa de Quejas y Denuncias en contra de los Elementos de Seguridad Pública y Tránsito

Unidad de Medida:
Procedimientos iniciados

Periodo	Acumulado
Observ.: (NOV 07 A AGO 08)	33
Meta: (NOV 07 A OCT 08)	0
Año Ant.: (NOV 06 A OCT 07)	37



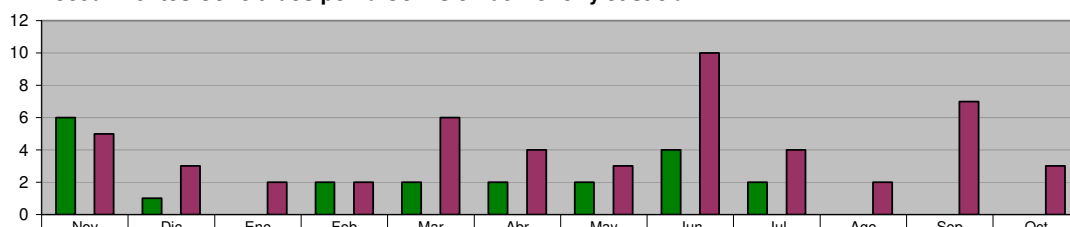
■ ADMINISTRACIÓN 2006-2009 (NOV 07 A AGO 08)	2	1	1	7	6	5	4	3	4	0	0	0
■ META PROGRAMADA (NOV 07 A OCT 08)	0	0	0	0	0	0	0	0	0	0	0	0
■ MISMO PERIODO AÑO ANTERIOR (NOV 06 A OCT 07)	10	2	0	0	2	2	1	0	6	4	7	3

DIRECCIÓN DE NORMATIVIDAD

Procedimientos Concluidos por la Comisión de Honor y Justicia

Unidad de Medida:
Procedimientos Concluidos

Periodo	Acumulado
Observ.: (NOV 07 A AGO 08)	21
Meta: (NOV 07 A OCT 08)	0
Año Ant.: (NOV 06 A OCT 07)	51

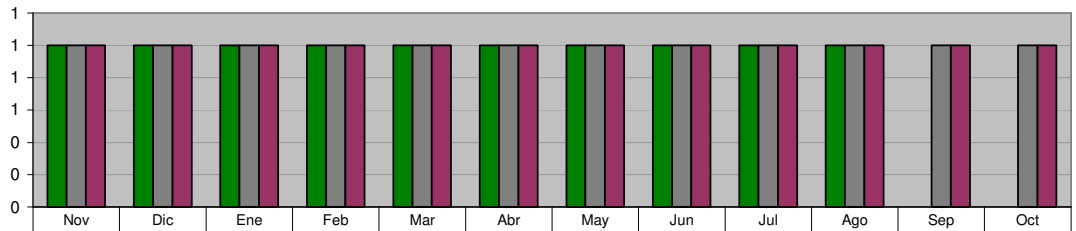


■ ADMINISTRACIÓN 2006-2009 (NOV 07 A AGO 08)	6	1	0	2	2	2	2	4	2	0	0	0
■ META PROGRAMADA (NOV 07 A OCT 08)	0	0	0	0	0	0	0	0	0	0	0	0
■ MISMO PERIODO AÑO ANTERIOR (NOV 06 A OCT 07)	5	3	2	2	6	4	3	10	4	2	7	3

DIRECCIÓN DE PLANEACIÓN Y POLÍTICAS PÚBLICAS
Informes Mensuales Realizados

Unidad de Medida:
Número

Periodo	Acumulado
Observ.: (NOV 07 A AGO 08)	10
Meta: (NOV 07 A OCT 08)	12
Año Ant.: (NOV 06 A OCT 07)	12

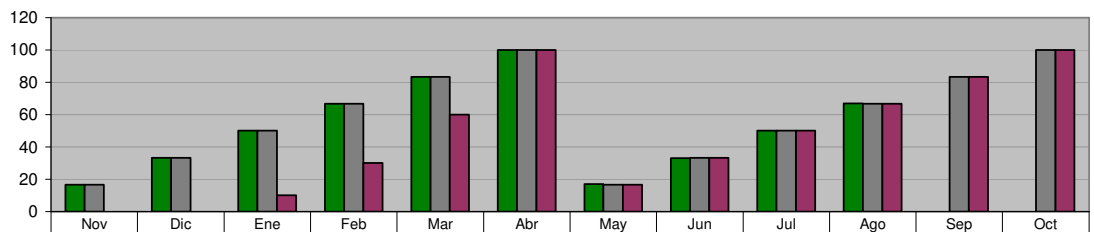


■ ADMINISTRACIÓN 2006-2009 (NOV 07 A AGO 08)	1	1	1	1	1	1	1	1	1	1	0	0
■ META PROGRAMADA (NOV 07 A OCT 08)	1	1	1	1	1	1	1	1	1	1	1	1
■ MISMO PERIODO AÑO ANTERIOR (NOV 06 A OCT 07)	1	1	1	1	1	1	1	1	1	1	1	1

DIRECCIÓN DE PLANEACIÓN Y POLÍTICAS PÚBLICAS
Informes Semestrales Realizados

Unidad de Medida:
% de Avance

Periodo	Acumulado %
Observ.: (NOV 07 A AGO 08)	-
Meta: (NOV 07 A OCT 08)	-
Año Ant.: (NOV 06 A OCT 07)	-

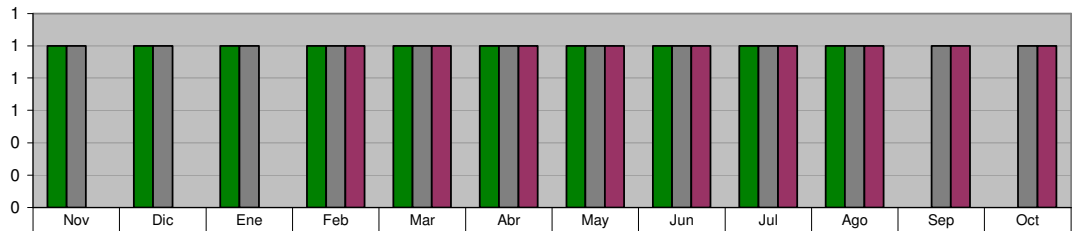


■ ADMINISTRACIÓN 2006-2009 (NOV 07 A AGO 08)	17	33	50	67	83	100	17	33	50	67	0	0
■ META PROGRAMADA (NOV 07 A OCT 08)	17	33	50	67	83	100	17	33	50	67	83	100
■ MISMO PERIODO AÑO ANTERIOR (NOV 06 A OCT 07)	0	0	10	30	60	100	17	33	50	67	83	100

DIRECCIÓN DE PLANEACIÓN Y POLÍTICAS PÚBLICAS
Informes Comparativos Realizados

Unidad de Medida:
Número

Periodo	Acumulado
Observ.: (NOV 07 A AGO 08)	10
Meta: (NOV 07 A OCT 08)	12
Año Ant.: (NOV 06 A OCT 07)	9

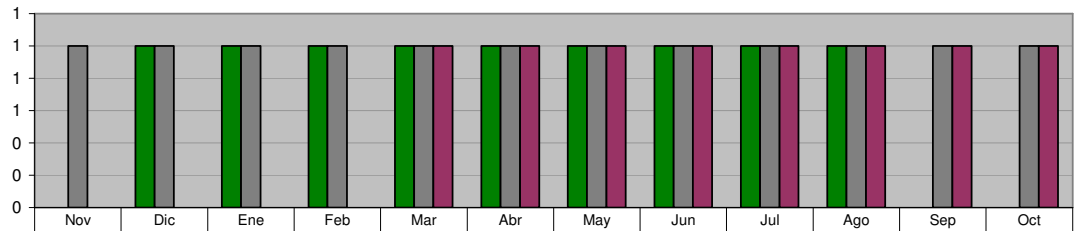


■ ADMINISTRACIÓN 2006-2009 (NOV 07 A AGO 08)	1	1	1	1	1	1	1	1	1	1	0	0
■ META PROGRAMADA (NOV 07 A OCT 08)	1	1	1	1	1	1	1	1	1	1	1	1
■ MISMO PERIODO AÑO ANTERIOR (NOV 06 A OCT 07)	0	0	0	1	1	1	1	1	1	1	1	1

DIRECCIÓN DE PLANEACIÓN Y POLÍTICAS PÚBLICAS
Programa Agenda desde lo Local

Unidad de Medida:
Informes

Periodo	Acumulado
Observ.: (NOV 07 A AGO 08)	9
Meta: (NOV 07 A OCT 08)	12
Año Ant.: (NOV 06 A OCT 07)	8

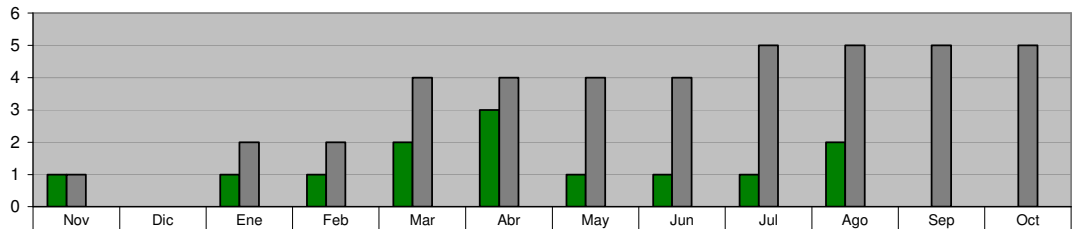


■ ADMINISTRACIÓN 2006-2009 (NOV 07 A AGO 08)	0	1	1	1	1	1	1	1	1	1	0	0
■ META PROGRAMADA (NOV 07 A OCT 08)	1	1	1	1	1	1	1	1	1	1	1	1
■ MISMO PERIODO AÑO ANTERIOR (NOV 06 A OCT 07)	0	0	0	0	1	1	1	1	1	1	1	1

DIRECCIÓN DE PLANEACIÓN Y POLÍTICAS PÚBLICAS
Evaluación del Desempeño

Unidad de Medida:
Número

Periodo	Acumulado
Observ.: (NOV 07 A AGO 08)	13
Meta: (NOV 07 A OCT 08)	41
Año Ant.: (NOV 06 A OCT 07)	0

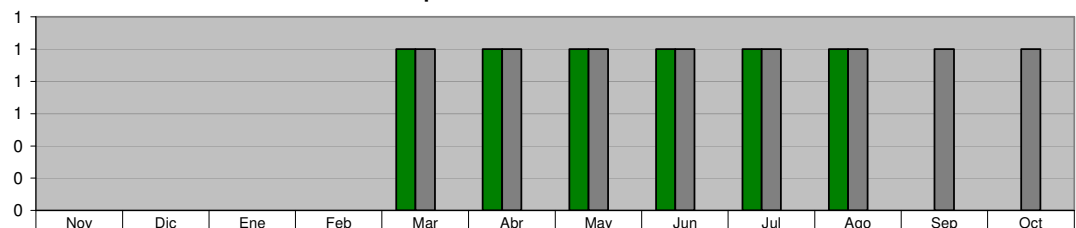


	Nov	Dic	Ene	Feb	Mar	Abr	May	Jun	Jul	Ago	Sep	Oct
■ ADMINISTRACIÓN 2006-2009 (NOV 07 A AGO 08)	1	0	1	1	2	3	1	1	1	2	0	0
■ META PROGRAMADA (NOV 07 A OCT 08)	1	0	2	2	4	4	4	4	5	5	5	5
■ MISMO PERIODO AÑO ANTERIOR (NOV 06 A OCT 07)	0	0	0	0	0	0	0	0	0	0	0	0

DIRECCIÓN DE PLANEACIÓN Y POLÍTICAS PÚBLICAS
Informes Gráficos Comparativos

Unidad de Medida:
Número

Periodo	Acumulado
Observ.: (NOV 07 A AGO 08)	6
Meta: (NOV 07 A OCT 08)	8
Año Ant.: (NOV 06 A OCT 07)	0



	Nov	Dic	Ene	Feb	Mar	Abr	May	Jun	Jul	Ago	Sep	Oct
■ ADMINISTRACIÓN 2006-2009 (NOV 07 A AGO 08)	0	0	0	0	1	1	1	1	1	1	0	0
■ META PROGRAMADA (NOV 07 A OCT 08)	0	0	0	0	1	1	1	1	1	1	1	1
■ MISMO PERIODO AÑO ANTERIOR (NOV 06 A OCT 07)	0	0	0	0	0	0	0	0	0	0	0	0