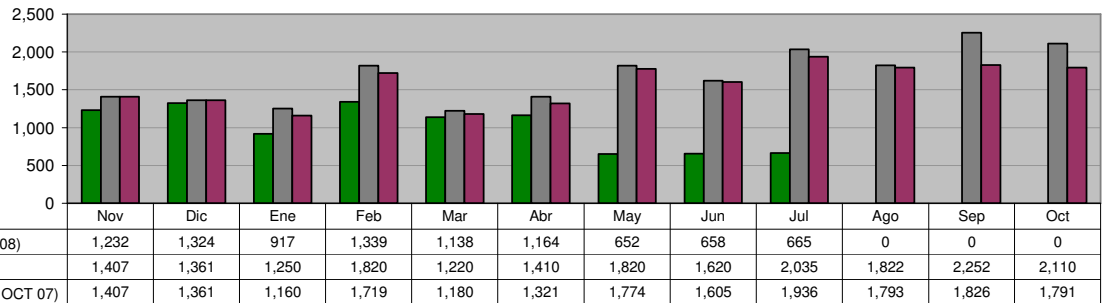


OFICINA DE LA PRESIDENTA MUNICIPAL

DELEGACIONES DE DESARROLLO Y SERVICIOS Total de Peticiones de la comunidad canalizadas a las Dependencias

**Unidad de Medida:
Número**

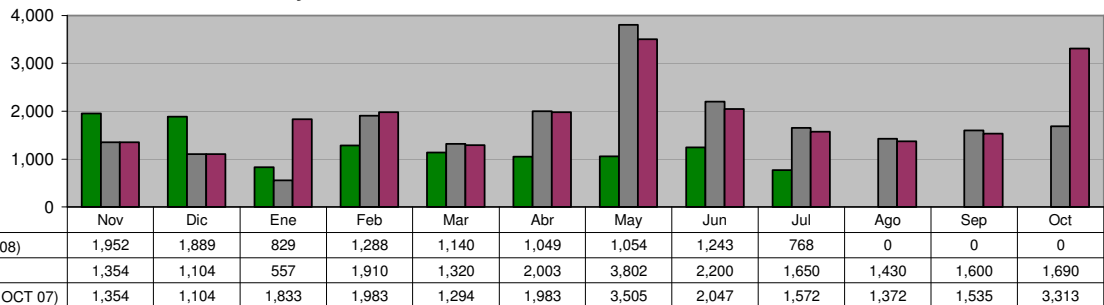
Periodo	Acumulado
Observ.: (NOV 07 A JUL 08)	9,089
Meta: (NOV 07 A OCT 08)	20,127
Año Ant.: (NOV 06 A OCT 07)	18,873



ACCIONES REALIZADAS POR DELEGADOS Visitas y Monitoreos a colonias

**Unidad de Medida:
Número**

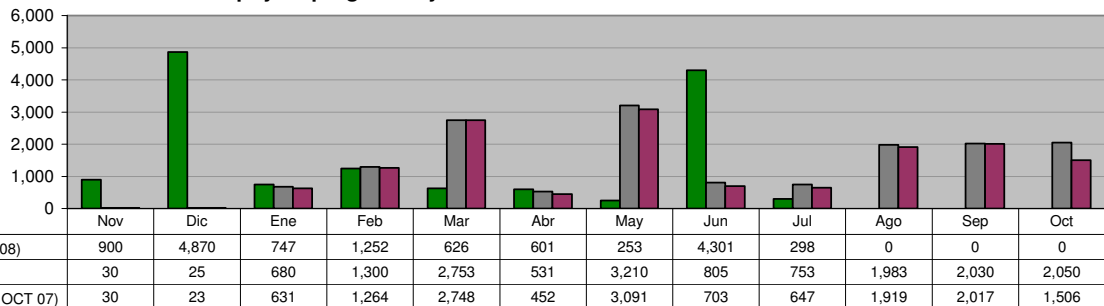
Periodo	Acumulado
Observ.: (NOV 07 A JUL 08)	11,212
Meta: (NOV 07 A OCT 08)	20,620
Año Ant.: (NOV 06 A OCT 07)	22,895



ACCIONES REALIZADAS POR DELEGADOS Apoyo a programas y/o eventos

**Unidad de Medida:
Número**

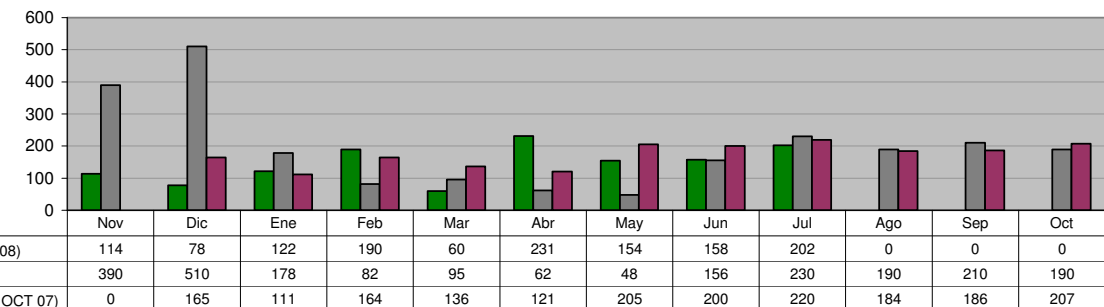
Periodo	Acumulado
Observ.: (NOV 07 A JUL 08)	13,848
Meta: (NOV 07 A OCT 08)	16,150
Año Ant.: (NOV 06 A OCT 07)	15,031



ACCIONES REALIZADAS POR DELEGADOS Solicitudes de Mediación

**Unidad de Medida:
Número**

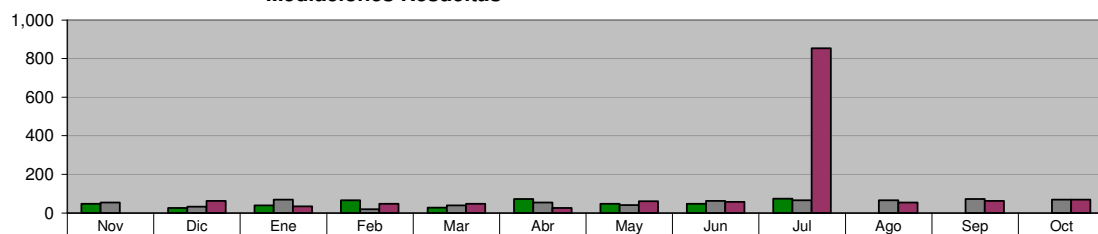
Periodo	Acumulado
Observ.: (NOV 07 A JUL 08)	1,309
Meta: (NOV 07 A OCT 08)	2,341
Año Ant.: (NOV 06 A OCT 07)	1,899



ACCIONES REALIZADAS POR DELEGADOS
Mediaciones Resueltas

Unidad de Medida:
Número

Periodo	Acumulado
Observ.: (NOV 07 A JUL 08)	448
Meta: (NOV 07 A OCT 08)	638
Año Ant.: (NOV 06 A OCT 07)	1,374

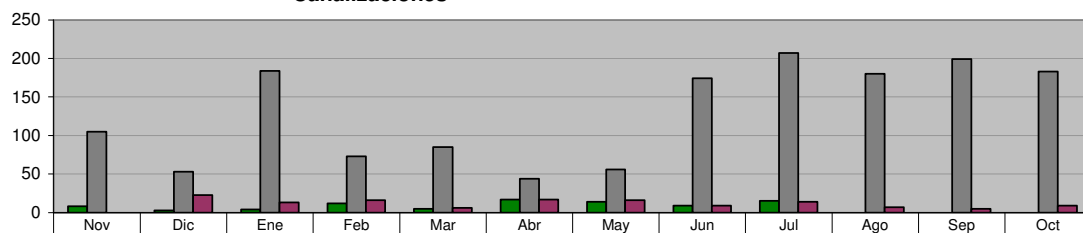


■ ADMINISTRACIÓN 2006-2009 (NOV 07 A JUL 08)	48	26	39	65	28	73	47	48	74	0	0	0
■ META PROGRAMADA (NOV 07 A OCT 08)	53	32	70	20	38	53	40	62	65	65	72	68
■ MISMO PERIODO AÑO ANTERIOR (NOV 06 A OCT 07)	0	63	35	47	47	25	61	57	853	54	62	70

ACCIONES REALIZADAS POR DELEGADOS
Canalizaciones

Unidad de Medida:
Número

Periodo	Acumulado
Observ.: (NOV 07 A JUL 08)	87
Meta: (NOV 07 A OCT 08)	1,543
Año Ant.: (NOV 06 A OCT 07)	135

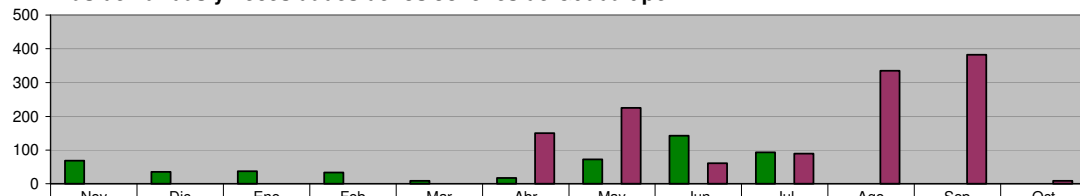


■ ADMINISTRACIÓN 2006-2009 (NOV 07 A JUL 08)	8	3	4	12	5	17	14	9	15	0	0	0
■ META PROGRAMADA (NOV 07 A OCT 08)	105	53	184	73	85	44	56	174	207	180	199	183
■ MISMO PERIODO AÑO ANTERIOR (NOV 06 A OCT 07)	0	23	13	16	6	17	16	9	14	7	5	9

INSTITUTO MUNICIPAL DE LA JUVENTUD
Recorridos en Colonias buscando entrar en contacto y escuchar las demandas y necesidades de los Jóvenes de Guadalupe

Unidad de Medida:
Jóvenes Atendidos

Periodo	Acumulado
Observ.: (NOV 07 A JUL 08)	509
Meta: (NOV 07 A OCT 08)	0
Año Ant.: (NOV 06 A OCT 07)	1,251

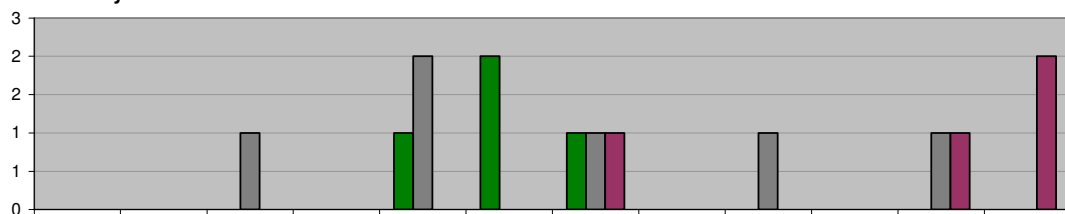


■ ADMINISTRACIÓN 2006-2009 (NOV 07 A JUL 08)	69	36	38	33	9	17	72	142	93	0	0	0
■ META PROGRAMADA (NOV 07 A OCT 08)	0	0	0	0	0	0	0	0	0	0	0	0
■ MISMO PERIODO AÑO ANTERIOR (NOV 06 A OCT 07)	0	0	0	0	0	150	225	61	89	335	382	9

INSTITUTO MUNICIPAL DE LA JUVENTUD
Realización de Conferencias y Asesorías a Jóvenes Estudiantes en sus escuelas sobre Temas Laborales

Unidad de Medida:
Conferencias

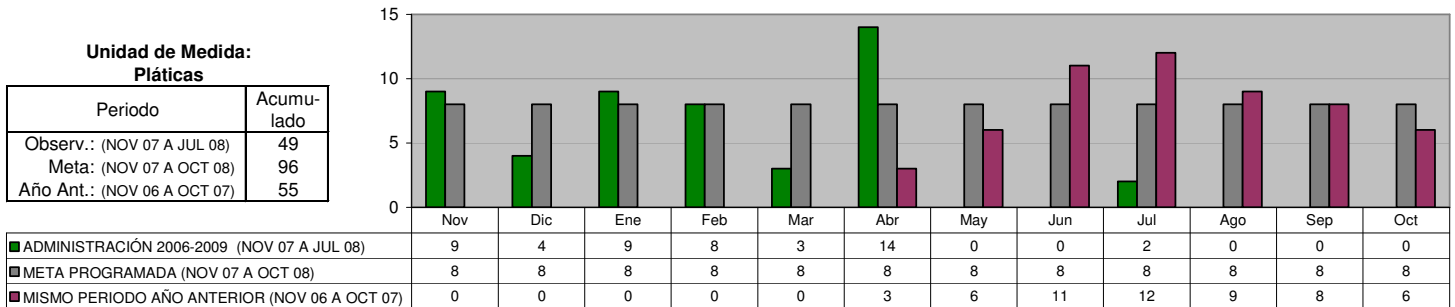
Periodo	Acumulado
Observ.: (NOV 07 A JUL 08)	4
Meta: (NOV 07 A OCT 08)	6
Año Ant.: (NOV 06 A OCT 07)	4



■ ADMINISTRACIÓN 2006-2009 (NOV 07 A JUL 08)	0	0	0	0	1	2	1	0	0	0	0	0
■ META PROGRAMADA (NOV 07 A OCT 08)	0	0	1	0	2	0	1	0	1	0	1	0
■ MISMO PERIODO AÑO ANTERIOR (NOV 06 A OCT 07)	0	0	0	0	0	0	1	0	0	0	1	2

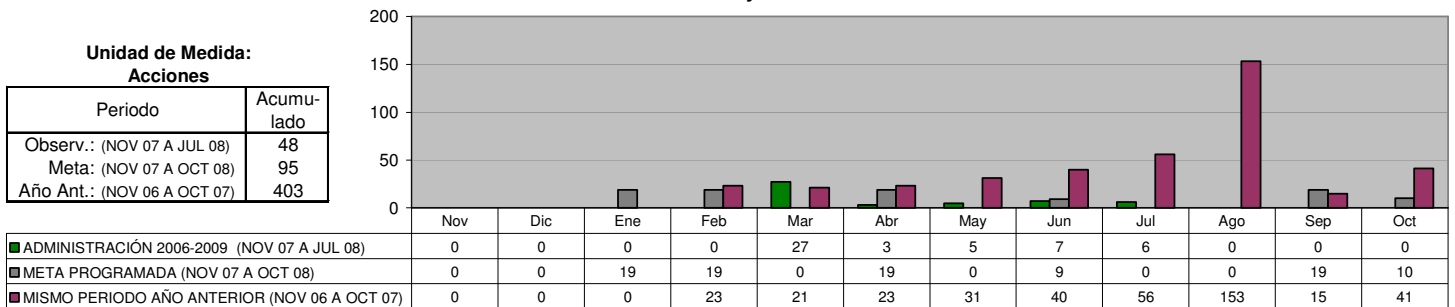
INSTITUTO MUNICIPAL DE LA JUVENTUD

Realización de Pláticas sobre Calidad de Vida, Superación Personal y Equidad de Género



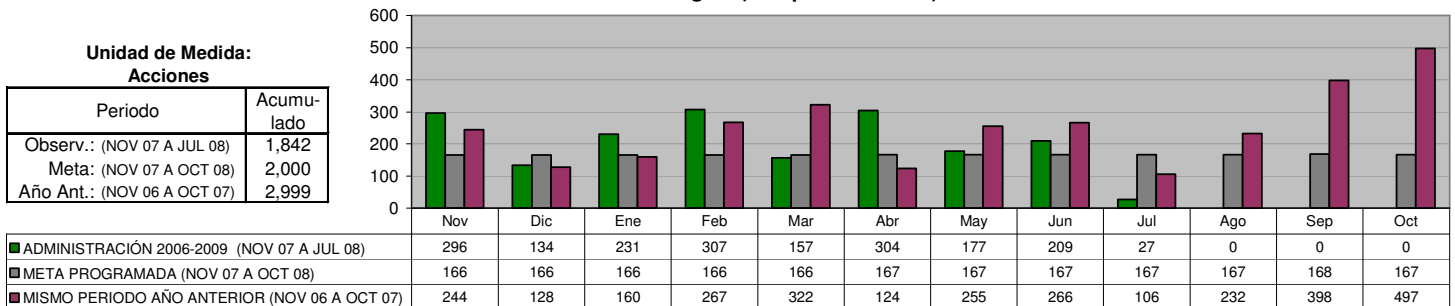
CENTRO DE ORIENTACIÓN Y EDUCACIÓN INTEGRAL

Acciones de Orientación y/o Moción realizadas



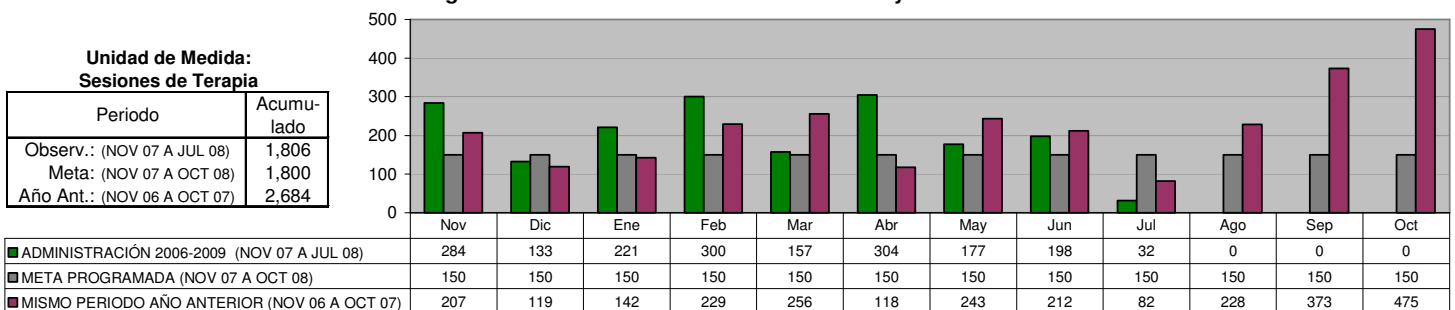
CENTRO DE ORIENTACIÓN Y EDUCACIÓN INTEGRAL

Atención Psicológica (Terapia a Jóvenes)



CENTRO DE ORIENTACIÓN Y EDUCACIÓN INTEGRAL

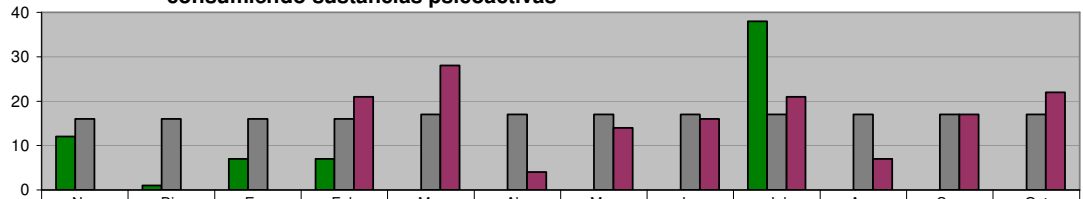
Usuarios en Riesgo de consumo de sustancias Psicoactivas y/o abuso de Psicofármacos



CENTRO DE ORIENTACIÓN Y EDUCACIÓN INTEGRAL
Ofrecer Atención Psicológica a los Usuarios que se encuentren actualmente
consumiendo sustancias psicoactivas

Unidad de Medida:
Sesiones

Periodo	Acumulado
Observ.: (NOV 07 A JUL 08)	65
Meta: (NOV 07 A OCT 08)	200
Año Ant.: (NOV 06 A OCT 07)	150

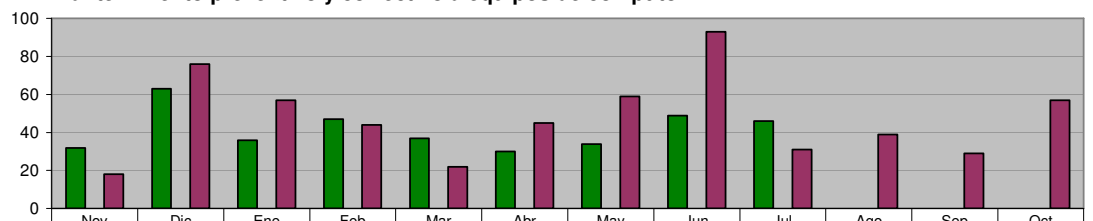


ADMINISTRACIÓN 2006-2009 (NOV 07 A JUL 08)	12	1	7	7	0	0	0	0	38	0	0	0
META PROGRAMADA (NOV 07 A OCT 08)	16	16	16	16	17	17	17	17	17	17	17	17
MISMO PERIODO AÑO ANTERIOR (NOV 06 A OCT 07)	0	0	0	21	28	4	14	16	21	7	17	22

DIRECCIÓN DE TECNOLOGÍAS DE LA INFORMACIÓN
Mantenimiento preventivo y correctivo a equipos de cómputo

Unidad de Medida:
Número

Periodo	Acumulado
Observ.: (NOV 07 A JUL 08)	374
Meta: (NOV 07 A OCT 08)	0
Año Ant.: (NOV 06 A OCT 07)	570

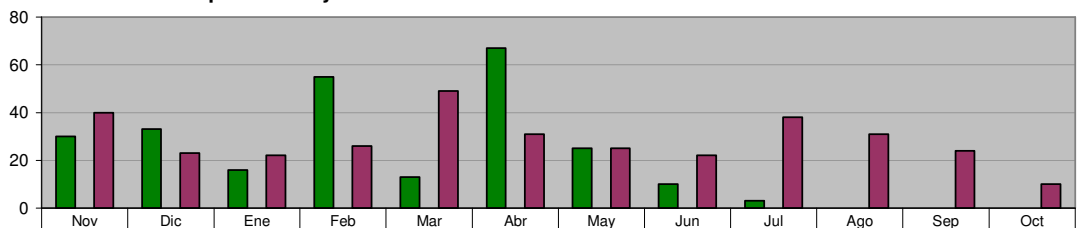


ADMINISTRACIÓN 2006-2009 (NOV 07 A JUL 08)	32	63	36	47	37	30	34	49	46	0	0	0
META PROGRAMADA (NOV 07 A OCT 08)	0	0	0	0	0	0	0	0	0	0	0	0
MISMO PERIODO AÑO ANTERIOR (NOV 06 A OCT 07)	18	76	57	44	22	45	59	93	31	39	29	57

DIRECCIÓN DE TECNOLOGÍAS DE LA INFORMACIÓN
Mantenimiento preventivo y correctivo a conexiones de Red

Unidad de Medida:
Número

Periodo	Acumulado
Observ.: (NOV 07 A JUL 08)	252
Meta: (NOV 07 A OCT 08)	0
Año Ant.: (NOV 06 A OCT 07)	341

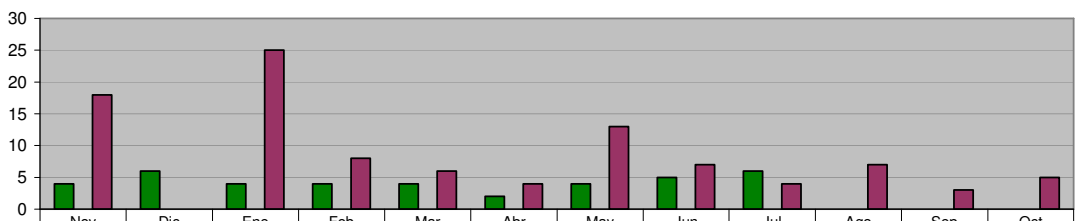


ADMINISTRACIÓN 2006-2009 (NOV 07 A JUL 08)	30	33	16	55	13	67	25	10	3	0	0	0
META PROGRAMADA (NOV 07 A OCT 08)	0	0	0	0	0	0	0	0	0	0	0	0
MISMO PERIODO AÑO ANTERIOR (NOV 06 A OCT 07)	40	23	22	26	49	31	25	22	38	31	24	10

DIRECCIÓN DE TECNOLOGÍAS DE LA INFORMACIÓN
Mantenimiento a los Sistemas de Información

Unidad de Medida:
Modificaciones

Periodo	Acumulado
Observ.: (NOV 07 A JUL 08)	39
Meta: (NOV 07 A OCT 08)	0
Año Ant.: (NOV 06 A OCT 07)	100

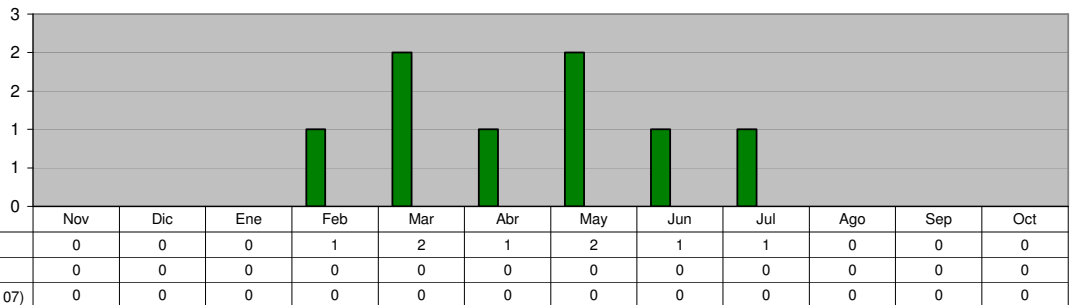


ADMINISTRACIÓN 2006-2009 (NOV 07 A JUL 08)	4	6	4	4	4	2	4	5	6	0	0	0
META PROGRAMADA (NOV 07 A OCT 08)	0	0	0	0	0	0	0	0	0	0	0	0
MISMO PERIODO AÑO ANTERIOR (NOV 06 A OCT 07)	18	0	25	8	6	4	13	7	4	7	3	5

DIRECCIÓN DE TECNOLOGÍAS DE LA INFORMACIÓN
Creación de Nuevos Sistemas de Información

Unidad de Medida:
Número

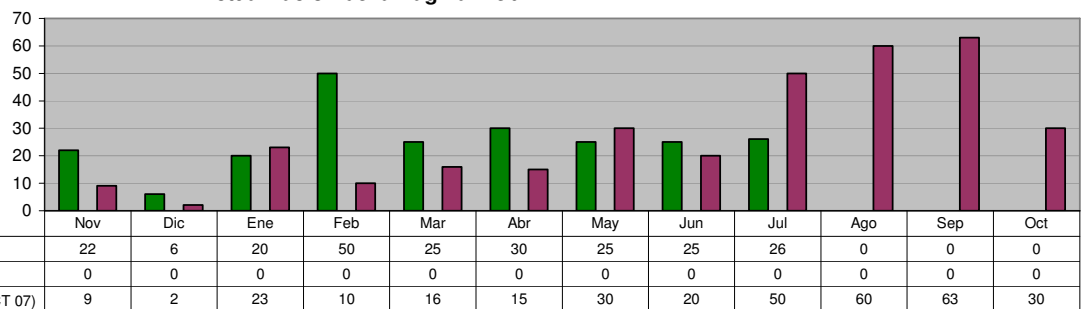
Periodo	Acumulado
Observ.: (NOV 07 A JUL 08)	8
Meta: (NOV 07 A OCT 08)	0
Año Ant.: (NOV 06 A OCT 07)	0



DIRECCIÓN DE TECNOLOGÍAS DE LA INFORMACIÓN
Actualización de la Página Web

Unidad de Medida:
Número

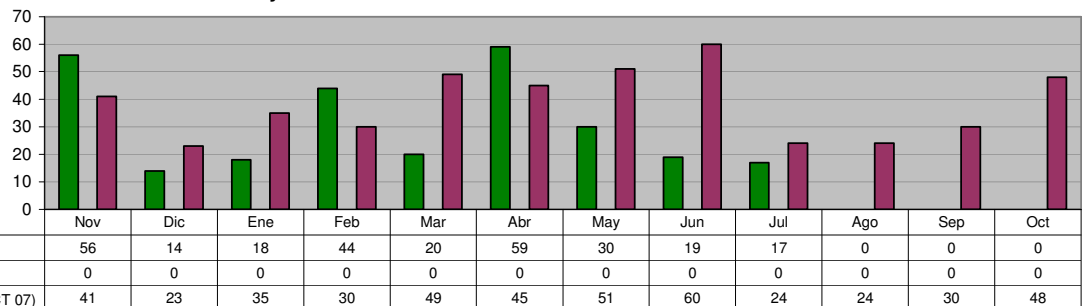
Periodo	Acumulado
Observ.: (NOV 07 A JUL 08)	229
Meta: (NOV 07 A OCT 08)	0
Año Ant.: (NOV 06 A OCT 07)	328



DIRECCIÓN DE TECNOLOGÍAS DE LA INFORMACIÓN
Instalación y/o Actualización de Software

Unidad de Medida:
Equipos

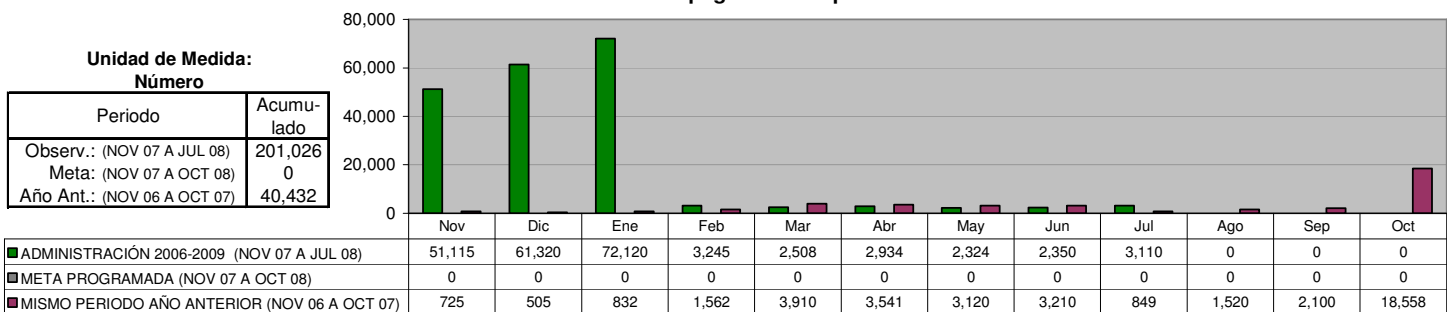
Periodo	Acumulado
Observ.: (NOV 07 A JUL 08)	277
Meta: (NOV 07 A OCT 08)	0
Año Ant.: (NOV 06 A OCT 07)	460



DIRECCIÓN DE TECNOLOGÍAS DE LA INFORMACIÓN
Visitas recibidas a la página municipal de Internet

Unidad de Medida:
Número

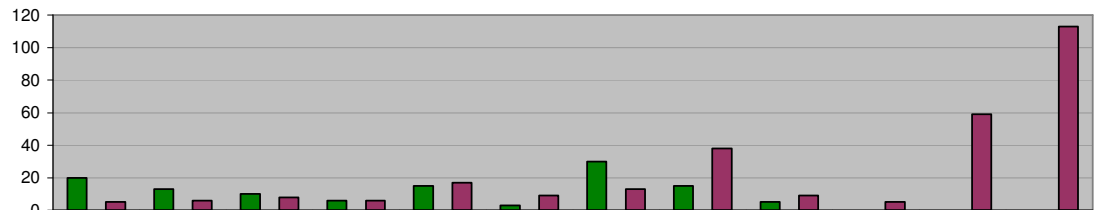
Periodo	Acumulado
Observ.: (NOV 07 A JUL 08)	201,026
Meta: (NOV 07 A OCT 08)	0
Año Ant.: (NOV 06 A OCT 07)	40,432



DIRECCIÓN DE TECNOLOGÍAS DE LA INFORMACIÓN
Capacitación Pc y Hp

Unidad de Medida:
Usuarios

Periodo	Acumulado
Observ.: (NOV 07 A JUL 08)	117
Meta: (NOV 07 A OCT 08)	0
Año Ant.: (NOV 06 A OCT 07)	288



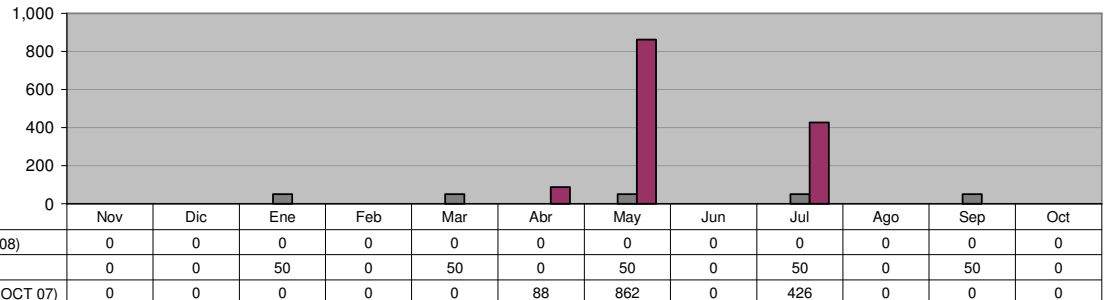
	Nov	Dic	Ene	Feb	Mar	Abr	May	Jun	Jul	Ago	Sep	Oct
■ ADMINISTRACIÓN 2006-2009 (NOV 07 A JUL 08)	20	13	10	6	15	3	30	15	5	0	0	0
■ META PROGRAMADA (NOV 07 A OCT 08)												
■ MISMO PERIODO AÑO ANTERIOR (NOV 06 A OCT 07)	5	6	8	6	17	9	13	38	9	5	59	113

SECRETARÍA DEL AYUNTAMIENTO

OFICINA DEL SECRETARIO Programa de Regularización con Fomerrey

Unidad de Medida:
Lotes

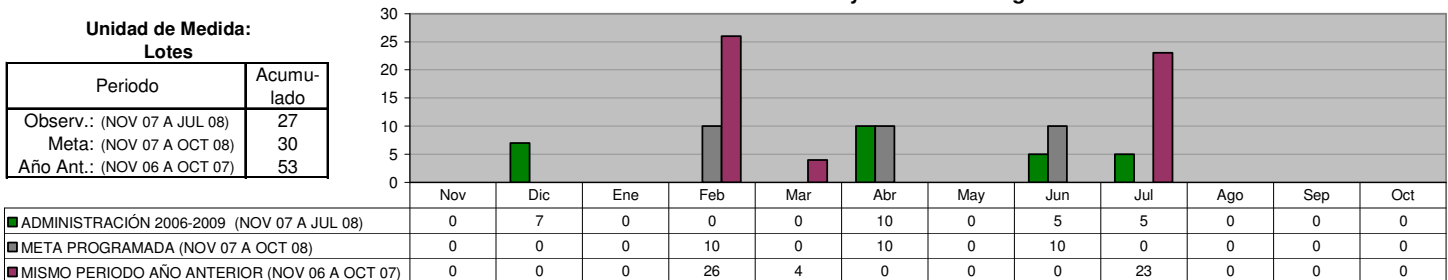
Periodo	Acumulado
Observ.: (NOV 07 A JUL 08)	0
Meta: (NOV 07 A OCT 08)	250
Año Ant.: (NOV 06 A OCT 07)	1,376



OFICINA DEL SECRETARIO Gestionar ante Fomerrey la reubicación de las familias que se encuentran en el Monumento Natural Cerro de La Silla y Zonas de Riesgo

Unidad de Medida:
Lotes

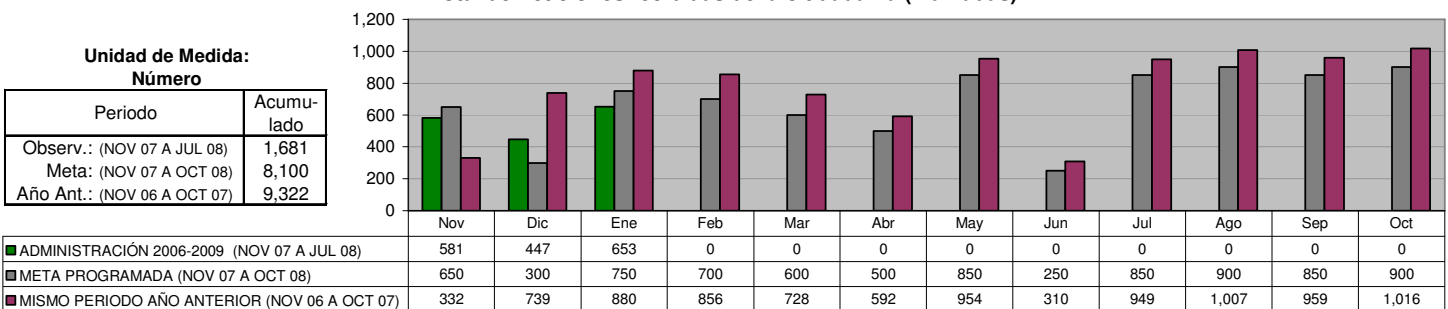
Periodo	Acumulado
Observ.: (NOV 07 A JUL 08)	27
Meta: (NOV 07 A OCT 08)	30
Año Ant.: (NOV 06 A OCT 07)	53



OFICINA DE REGIDORES Total de Peticiones recibidas de la ciudadanía (Llamadas)

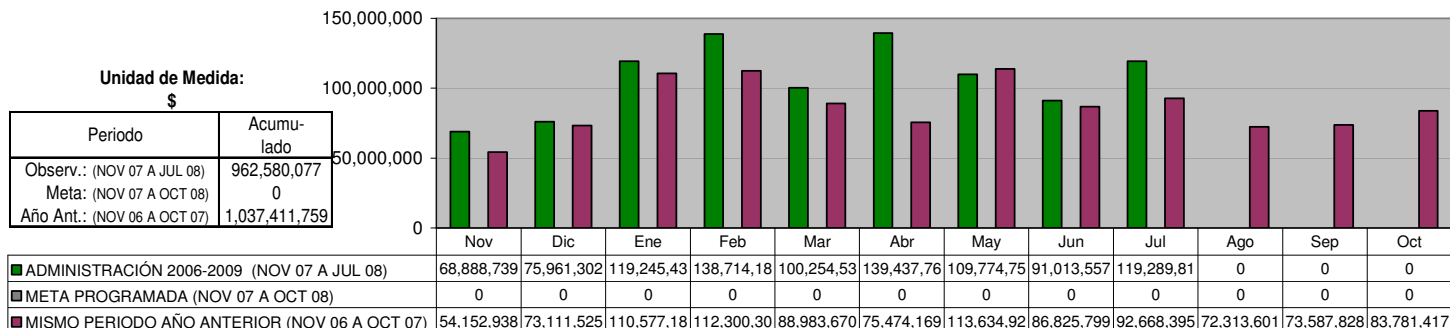
Unidad de Medida:
Número

Periodo	Acumulado
Observ.: (NOV 07 A JUL 08)	1,681
Meta: (NOV 07 A OCT 08)	8,100
Año Ant.: (NOV 06 A OCT 07)	9,322

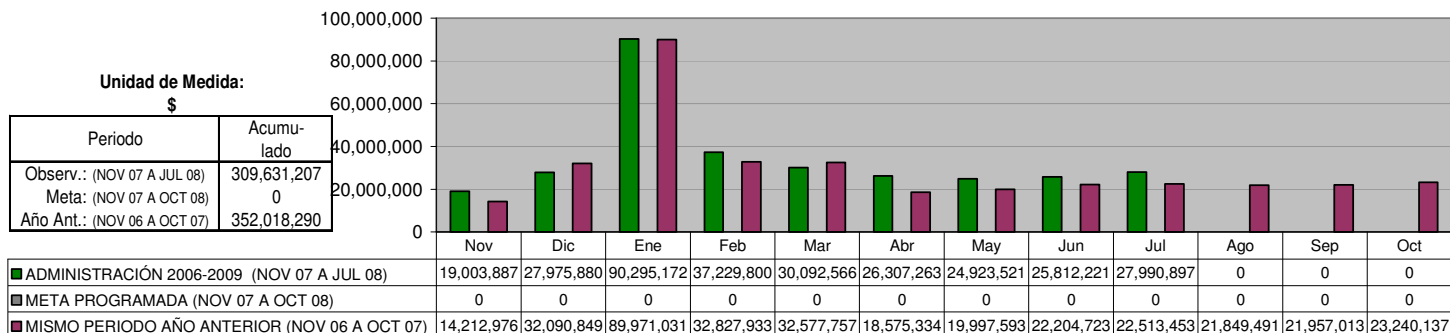


SECRETARÍA DE FINANZAS Y TESORERÍA MUNICIPAL

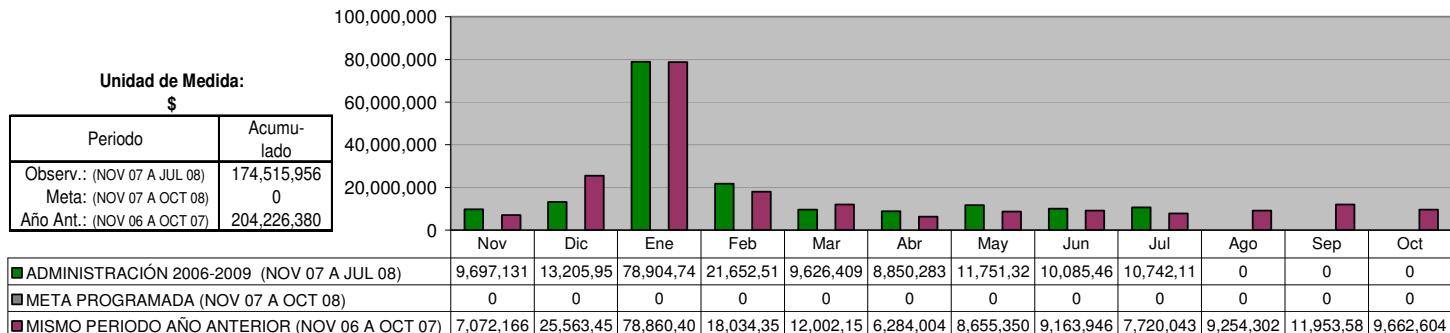
INGRESOS TOTALES



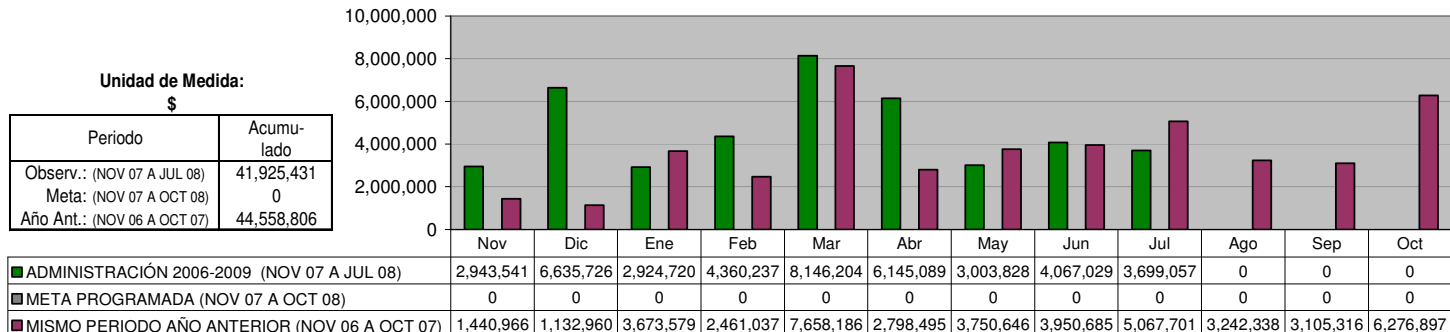
INGRESOS PROPIOS



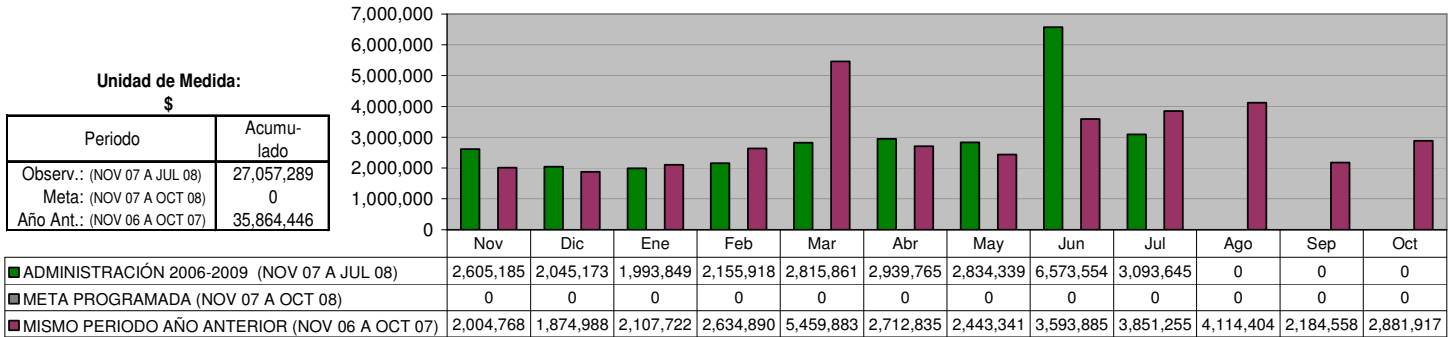
IMPUESTOS



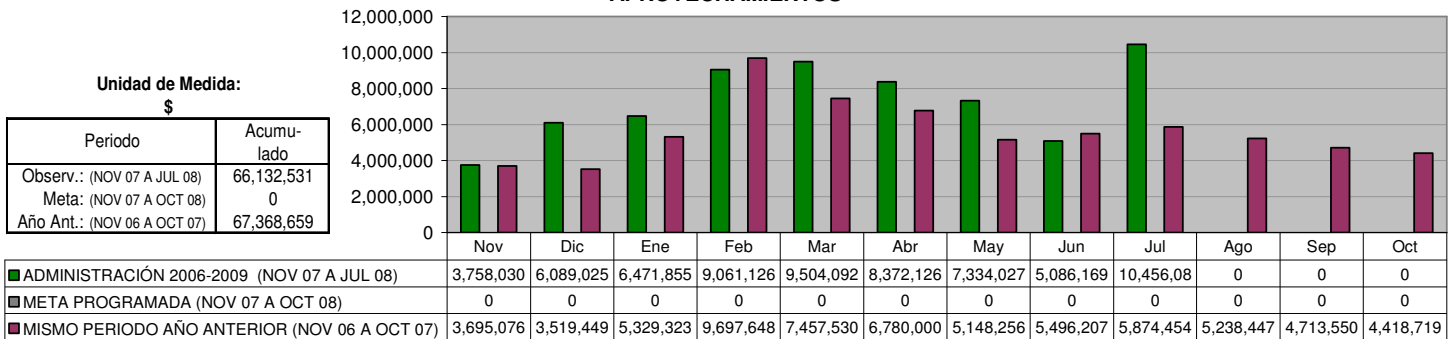
DERECHOS



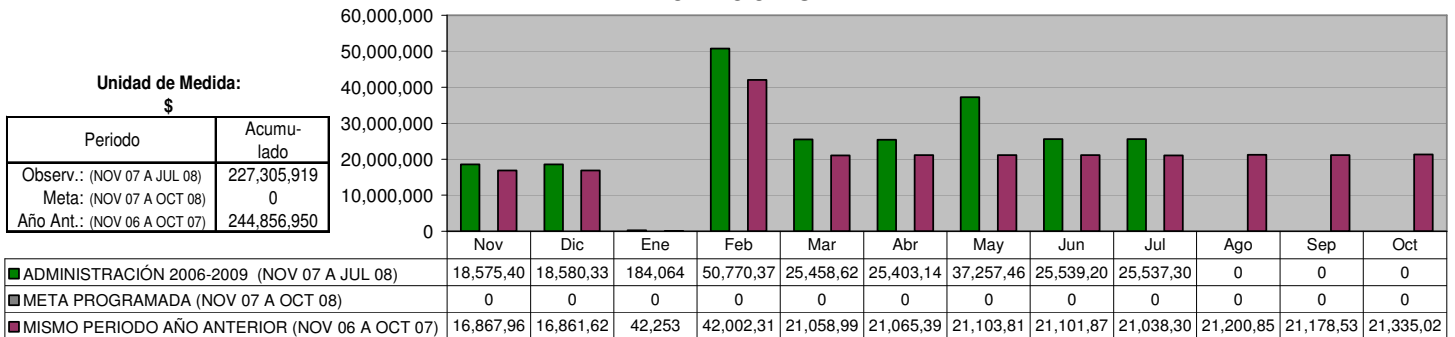
PRODUCTOS



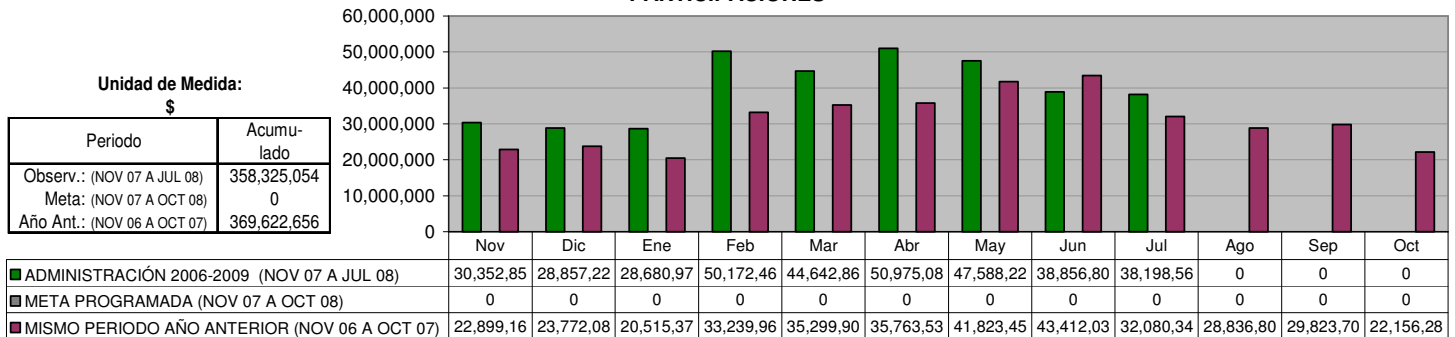
APROVECHAMIENTOS



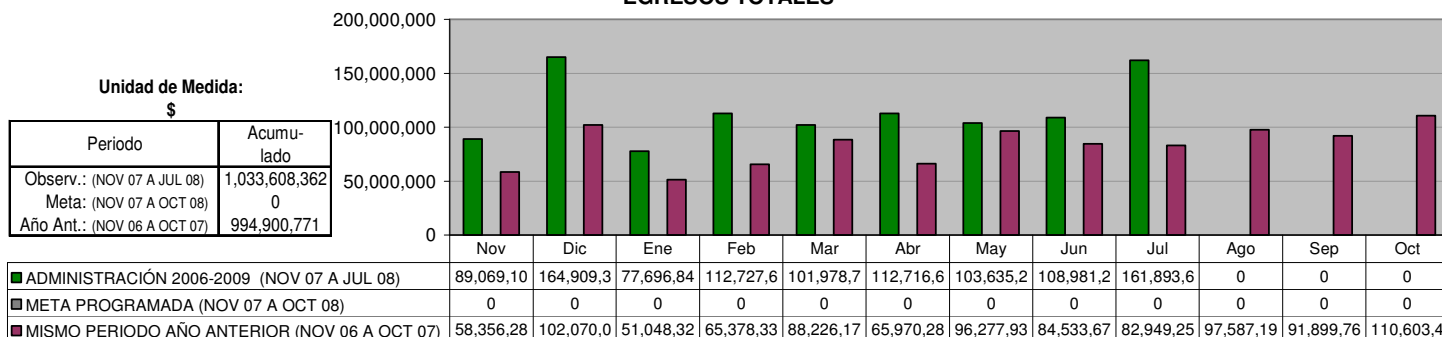
APORTACIONES



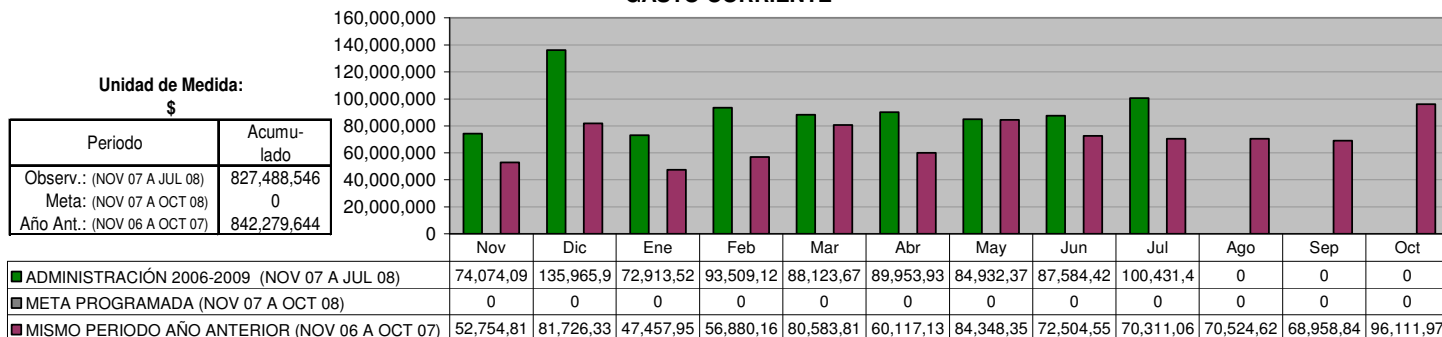
PARTICIPACIONES



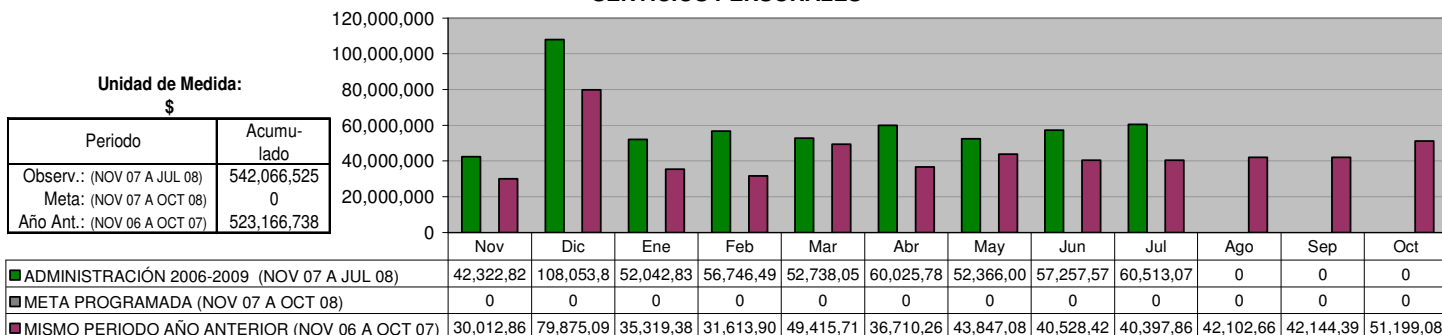
EGRESOS TOTALES



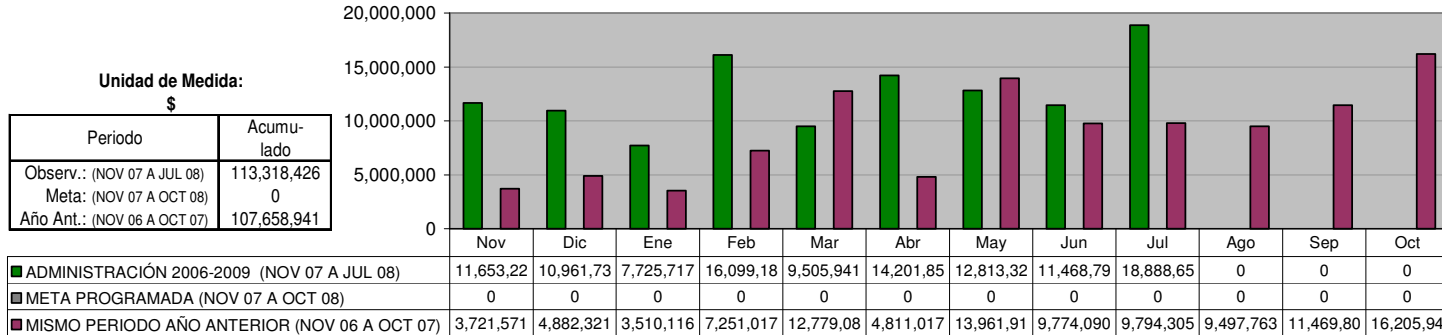
GASTO CORRIENTE



SERVICIOS PERSONALES

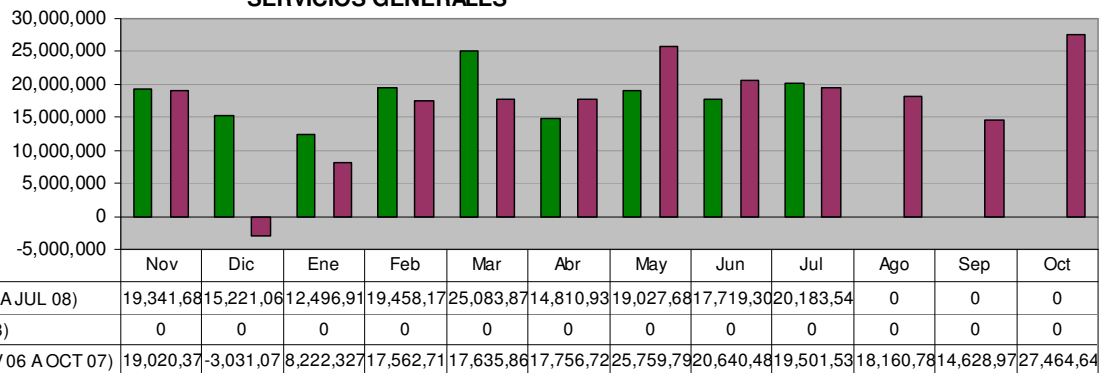


MATERIALES Y SUMINISTROS



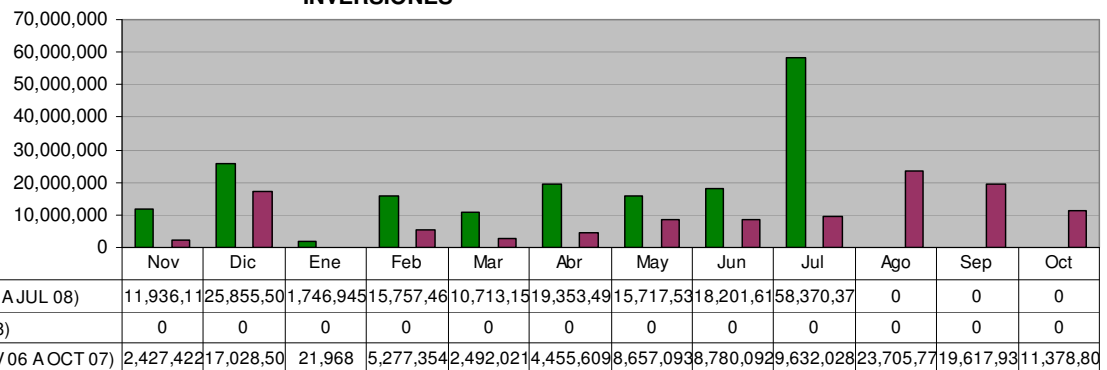
SERVICIOS GENERALES

Unidad de Medida:		
		\$
Periodo		Acumulado
Observ.: (NOV 07 A JUL 08)		163,343,172
Meta: (NOV 07 A OCT 08)		0
Año Ant.: (NOV 06 A OCT 07)		203,323,144



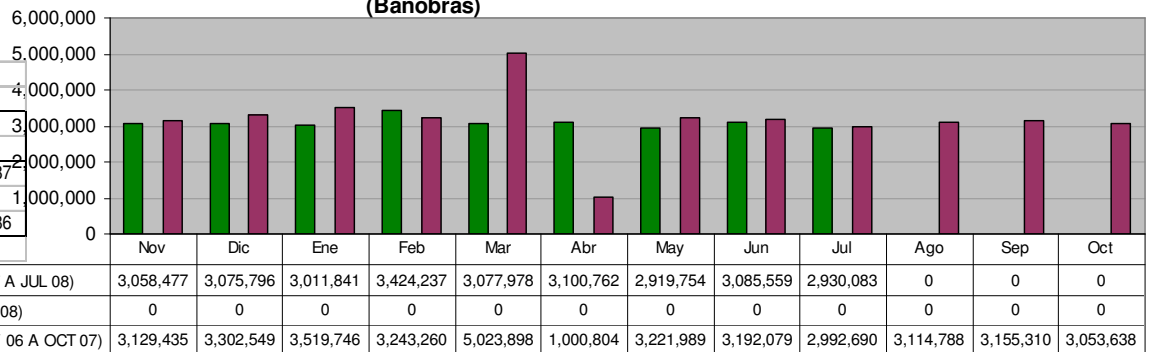
INVERSIONES

Unidad de Medida:		
		\$
Periodo		Acumulado
Observ.: (NOV 07 A JUL 08)		177,652,204
Meta: (NOV 07 A OCT 08)		0
Año Ant.: (NOV 06 A OCT 07)		113,474,613



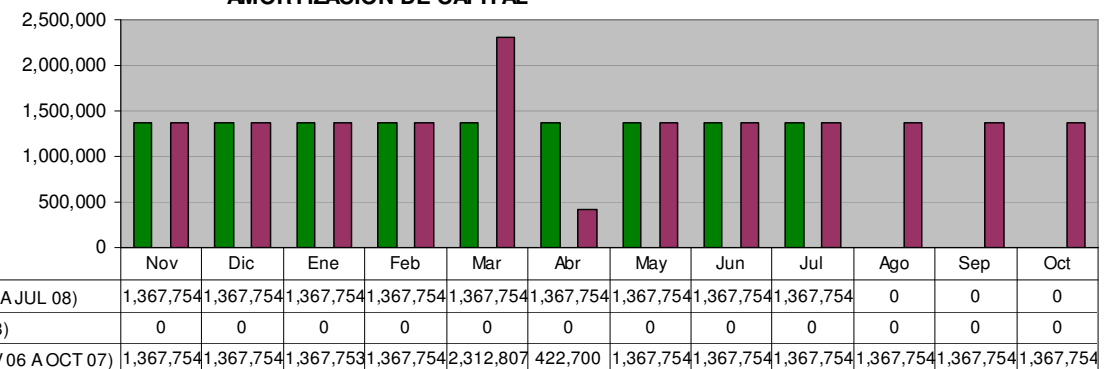
**DEUDA A LARGO PLAZO
(Banobras)**

Unidad de Medida:		
		\$
Periodo		Acumulado
Observ.: (NOV 07 A JUL 08)		27,684,487
Meta: (NOV 07 A OCT 08)		0
Año Ant.: (NOV 06 A OCT 07)		37,950,186



AMORTIZACIÓN DE CAPITAL

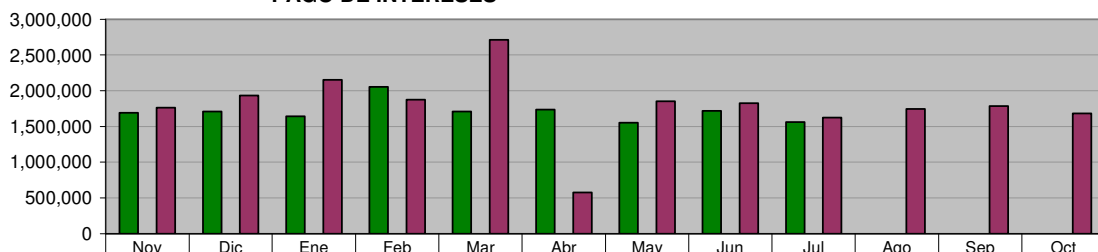
Unidad de Medida:		
		\$
Periodo		Acumulado
Observ.: (NOV 07 A JUL 08)		12,309,786
Meta: (NOV 07 A OCT 08)		0
Año Ant.: (NOV 06 A OCT 07)		16,413,046



PAGO DE INTERESES

Unidad de Medida:
\$

Periodo	Acumulado
Observ.: (NOV 07 A JUL 08)	15,374,704
Meta: (NOV 07 A OCT 08)	0
Año Ant.: (NOV 06 A OCT 07)	21,537,140

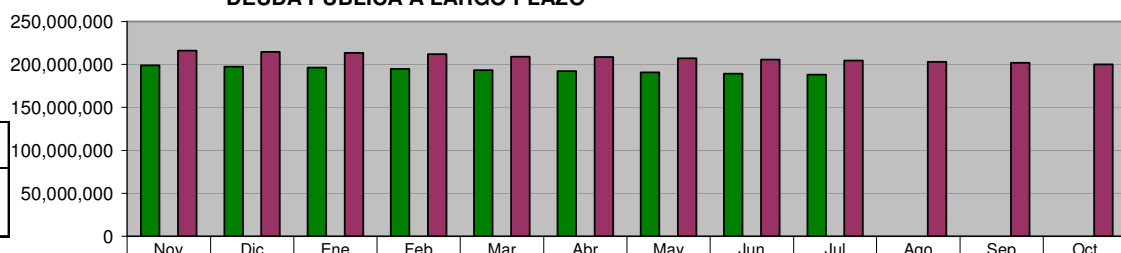


	Nov	Dic	Ene	Feb	Mar	Abr	May	Jun	Jul	Ago	Sep	Oct
ADMINISTRACIÓN 2006-2009 (NOV 07 A JUL 08)	1,690,723	1,708,042	1,644,088	2,056,484	1,710,224	1,733,009	1,562,000	1,717,805	1,562,329	0	0	0
META PROGRAMADA (NOV 07 A OCT 08)	0	0	0	0	0	0	0	0	0	0	0	0
MISMO PERIODO AÑO ANTERIOR (NOV 06 A OCT 07)	1,761,681	1,934,795	2,151,992	1,875,507	2,711,091	578,104	1,854,235	1,824,325	1,624,936	1,747,034	1,787,556	1,685,884

DEUDA PÚBLICA A LARGO PLAZO

Unidad de Medida:
\$

Periodo	Acumulado */
Observ.: (NOV 07 A JUL 08)	-
Meta: (NOV 07 A OCT 08)	-
Año Ant.: (NOV 06 A OCT 07)	-



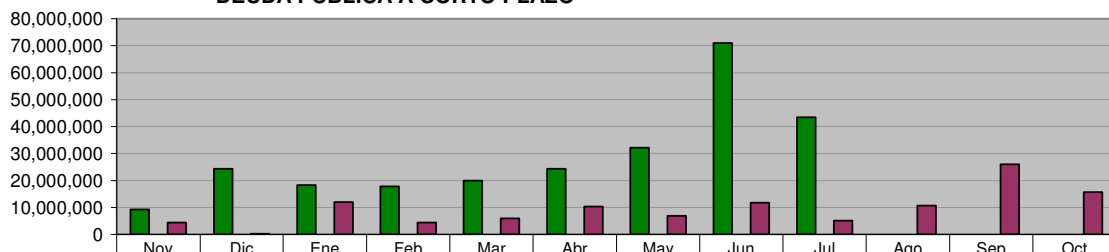
*/ No Acumulable

	Nov	Dic	Ene	Feb	Mar	Abr	May	Jun	Jul	Ago	Sep	Oct
ADMINISTRACIÓN 2006-2009 (NOV 07 A JUL 08)	199,045.9	197,678.1	196,340.4	194,942.6	193,574.9	192,207.1	190,839.4	189,471.6	188,103.9	0	0	0
META PROGRAMADA (NOV 07 A OCT 08)	0	0	0	0	0	0	0	0	0	0	0	0
MISMO PERIODO AÑO ANTERIOR (NOV 06 A OCT 07)	216,303.8	214,911.3	213,584.3	212,091.4	209,042.9	208,620.2	207,252.4	205,884.7	204,516.9	203,149.1	201,781.4	200,413.6

DEUDA PÚBLICA A CORTO PLAZO

Unidad de Medida:
\$

Periodo	Acumulado */
Observ.: (NOV 07 A JUL 08)	-
Meta: (NOV 07 A OCT 08)	-
Año Ant.: (NOV 06 A OCT 07)	-



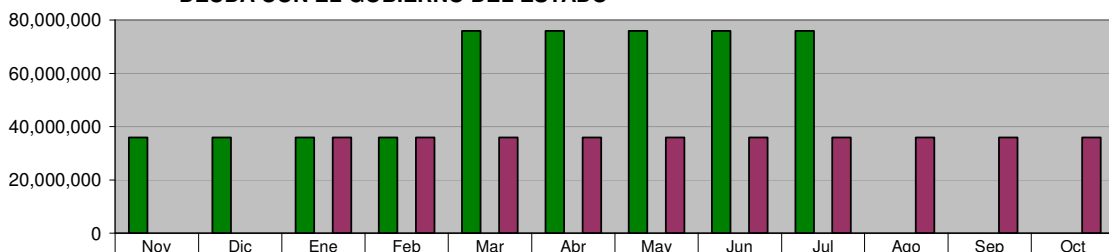
*/ No Acumulable

	Nov	Dic	Ene	Feb	Mar	Abr	May	Jun	Jul	Ago	Sep	Oct
ADMINISTRACIÓN 2006-2009 (NOV 07 A JUL 08)	9,345,575	24,365,57	18,305,22	17,876,04	19,998,60	24,384,99	32,148,30	70,975,56	43,430,52	0	0	0
META PROGRAMADA (NOV 07 A OCT 08)	0	0	0	0	0	0	0	0	0	0	0	0
MISMO PERIODO AÑO ANTERIOR (NOV 06 A OCT 07)	4,476,094	258,124	12,038,85	4,428,772	6,079,185	10,363,04	6,936,125	11,865,09	5,130,551	10,757,83	26,069,26	15,748,15

DEUDA CON EL GOBIERNO DEL ESTADO

Unidad de Medida:
\$

Periodo	Acumulado */
Observ.: (NOV 07 A JUL 08)	-
Meta: (NOV 07 A OCT 08)	-
Año Ant.: (NOV 06 A OCT 07)	-



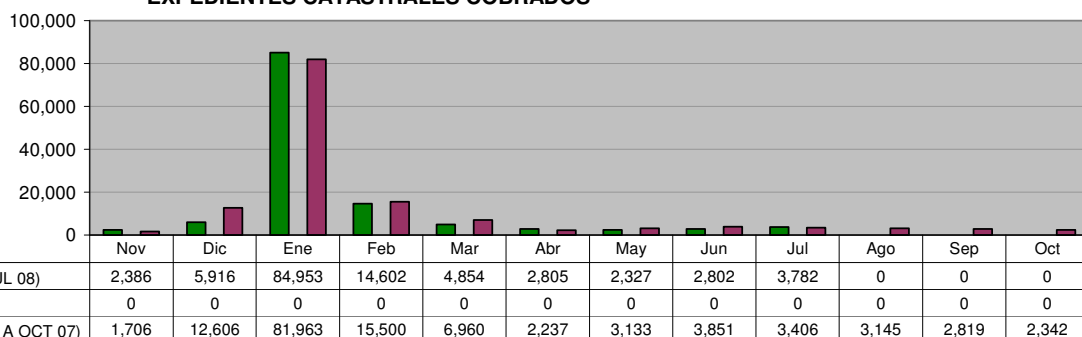
*/ No Acumulable

	Nov	Dic	Ene	Feb	Mar	Abr	May	Jun	Jul	Ago	Sep	Oct
ADMINISTRACIÓN 2006-2009 (NOV 07 A JUL 08)	36,000,00	36,000,00	36,000,00	36,000,00	76,000,00	76,000,00	76,000,00	76,000,00	76,000,00	0	0	0
META PROGRAMADA (NOV 07 A OCT 08)	0	0	0	0	0	0	0	0	0	0	0	0
MISMO PERIODO AÑO ANTERIOR (NOV 06 A OCT 07)	0	0	36,000,00	36,000,00	36,000,00	36,000,00	36,000,00	36,000,00	36,000,00	36,000,00	36,000,00	36,000,00

EXPEDIENTES CATASTRALES COBRADOS

Unidad de Medida:
Número

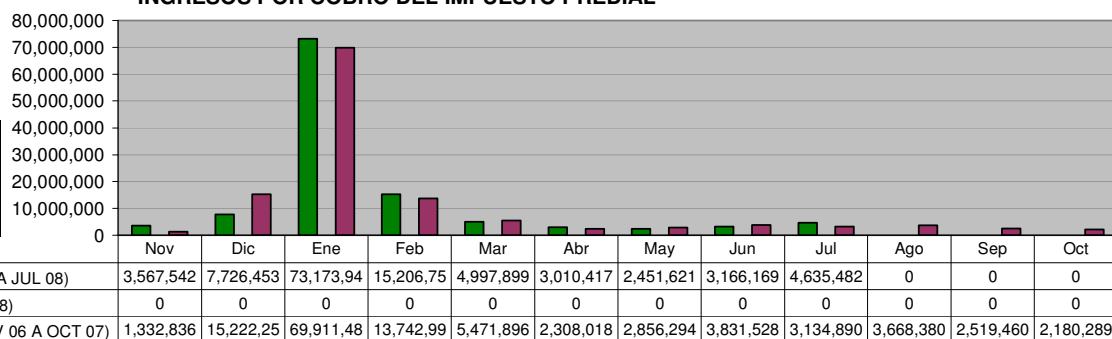
Periodo	Acumulado
Observ.: (NOV 07 A JUL 08)	124,427
Meta: (NOV 07 A OCT 08)	0
Año Ant.: (NOV 06 A OCT 07)	139,668



INGRESOS POR COBRO DEL IMPUESTO PREDIAL

Unidad de Medida:
\$

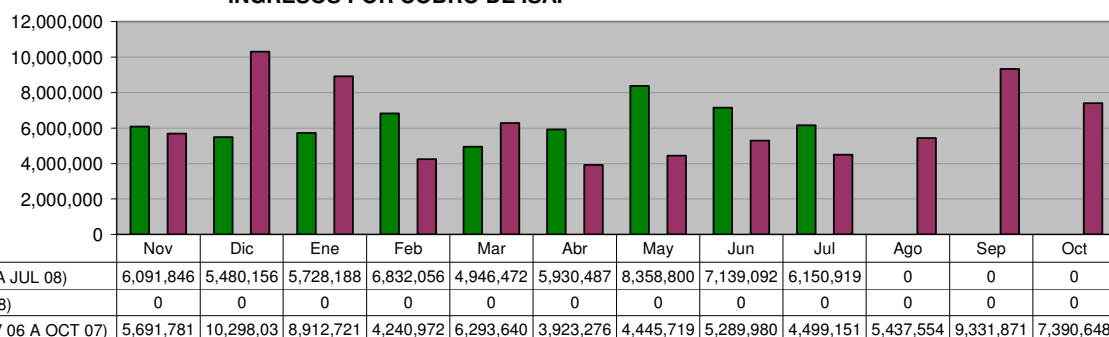
Periodo	Acumulado
Observ.: (NOV 07 A JUL 08)	117,936,287
Meta: (NOV 07 A OCT 08)	0
Año Ant.: (NOV 06 A OCT 07)	126,180,327



INGRESOS POR COBRO DE ISAI

Unidad de Medida:
\$

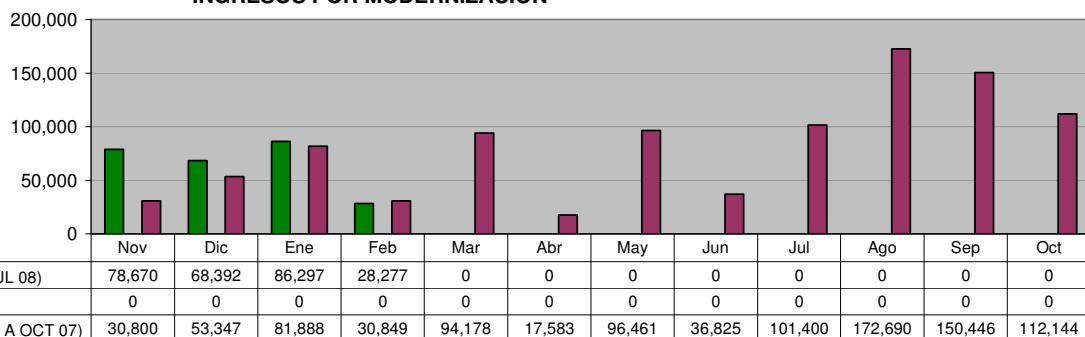
Periodo	Acumulado
Observ.: (NOV 07 A JUL 08)	56,658,016
Meta: (NOV 07 A OCT 08)	0
Año Ant.: (NOV 06 A OCT 07)	75,755,348



INGRESOS POR MODERNIZACIÓN

Unidad de Medida:
\$

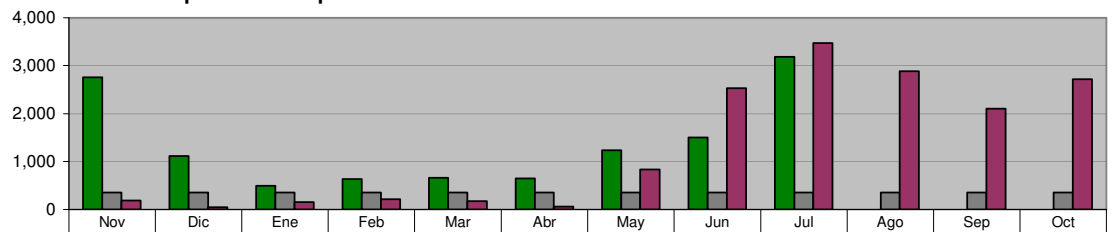
Periodo	Acumulado
Observ.: (NOV 07 A JUL 08)	261,636
Meta: (NOV 07 A OCT 08)	0
Año Ant.: (NOV 06 A OCT 07)	978,611



**Expedición de VoBo para el pago de refrendos y multas. (Vistos Buenos)
Requerimientos para cobro de contribuciones**

Unidad de Medida:
Número

Periodo	Acumulado
Observ.: (NOV 07 A JUL 08)	12,225
Meta: (NOV 07 A OCT 08)	4,200
Año Ant.: (NOV 06 A OCT 07)	15,355



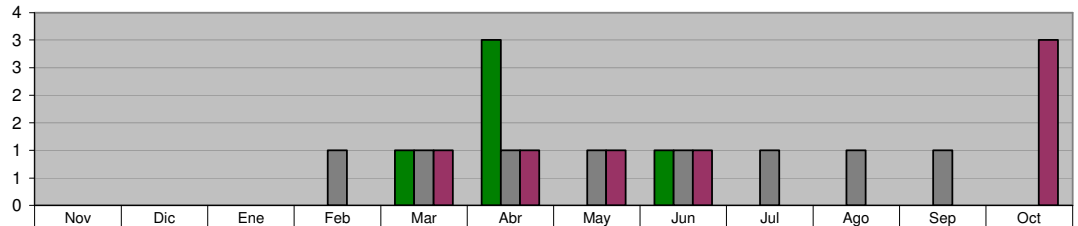
	Nov	Dic	Ene	Feb	Mar	Abr	May	Jun	Jul	Ago	Sep	Oct
■ ADMINISTRACIÓN 2006-2009 (NOV 07 A JUL 08)	2,760	1,111	492	635	660	649	1,235	1,497	3,186	0	0	0
■ META PROGRAMADA (NOV 07 A OCT 08)	350	350	350	350	350	350	350	350	350	350	350	350
■ MISMO PERIODO AÑO ANTERIOR (NOV 06 A OCT 07)	183	41	155	214	167	55	834	2,532	3,471	2,885	2,103	2,715

SECRETARÍA DE DESARROLLO URBANO Y OBRAS PÚBLICAS

DIRECCIÓN DE FRACCIONAMIENTOS Y REGULARIZACIÓN Proyectos ejecutivos autorizados (fraccionamientos)

Unidad de Medida:
Número

Periodo	Acumulado
Observ.: (NOV 07 A JUL 08)	5
Meta: (NOV 07 A OCT 08)	8
Año Ant.: (NOV 06 A OCT 07)	7

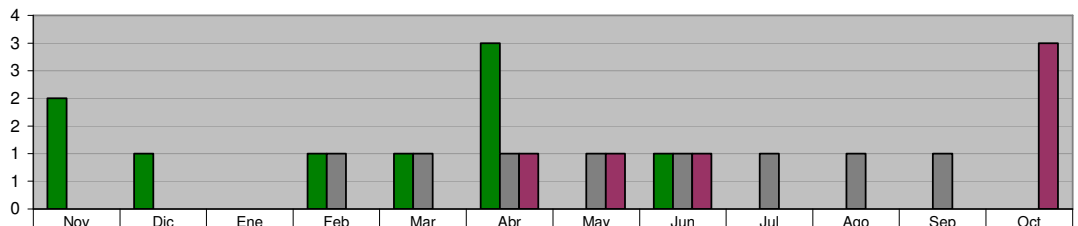


■ ADMINISTRACIÓN 2006-2009 (NOV 07 A JUL 08)	0	0	0	0	1	3	0	1	0	0	0	0
■ META PROGRAMADA (NOV 07 A OCT 08)	0	0	0	1	1	1	1	1	1	1	1	0
■ MISMO PERIODO AÑO ANTERIOR (NOV 06 A OCT 07)	0	0	0	0	1	1	1	1	0	0	0	3

DIRECCIÓN DE FRACCIONAMIENTOS Y REGULARIZACIÓN Autorizaciones de Fraccionamientos

Unidad de Medida:
Número

Periodo	Acumulado
Observ.: (NOV 07 A JUL 08)	9
Meta: (NOV 07 A OCT 08)	8
Año Ant.: (NOV 06 A OCT 07)	6

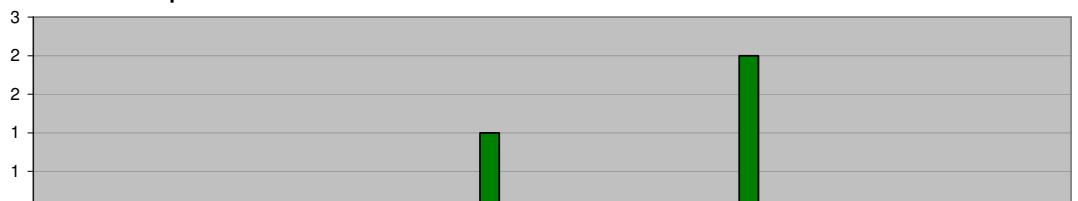


■ ADMINISTRACIÓN 2006-2009 (NOV 07 A JUL 08)	2	1	0	1	1	3	0	1	0	0	0	0
■ META PROGRAMADA (NOV 07 A OCT 08)	0	0	0	1	1	1	1	1	1	1	1	0
■ MISMO PERIODO AÑO ANTERIOR (NOV 06 A OCT 07)	0	0	0	0	0	1	1	1	0	0	0	3

DIRECCIÓN DE FRACCIONAMIENTOS Y REGULARIZACIÓN Recepción de Fraccionamientos autorizados

Unidad de Medida:
Número

Periodo	Acumulado
Observ.: (NOV 07 A JUL 08)	3
Meta: (NOV 07 A OCT 08)	0
Año Ant.: (NOV 06 A OCT 07)	0

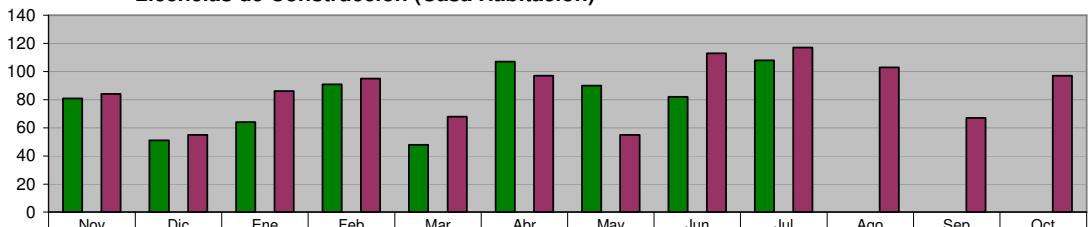


■ ADMINISTRACIÓN 2006-2009 (NOV 07 A JUL 08)	0	0	0	0	0	1	0	0	2	0	0	0
■ META PROGRAMADA (NOV 07 A OCT 08)	0	0	0	0	0	0	0	0	0	0	0	0
■ MISMO PERIODO AÑO ANTERIOR (NOV 06 A OCT 07)	0	0	0	0	0	0	0	0	0	0	0	0

DIRECCIÓN DE PERMISOS DE CONSTRUCCIÓN Y USO DE SUELO Licencias de Construcción (Casa Habitación)

Unidad de Medida:
Licencias

Periodo	Acumulado
Observ.: (NOV 07 A JUL 08)	722
Meta: (NOV 07 A OCT 08)	0
Año Ant.: (NOV 06 A OCT 07)	1,037

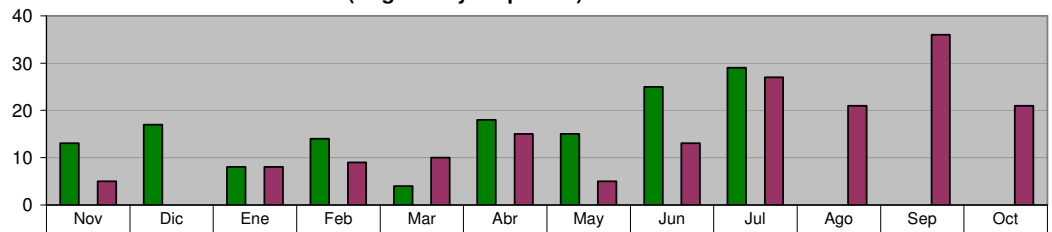


■ ADMINISTRACIÓN 2006-2009 (NOV 07 A JUL 08)	81	51	64	91	48	107	90	82	108	0	0	0
■ META PROGRAMADA (NOV 07 A OCT 08)	0	0	0	0	0	0	0	0	0	0	0	0
■ MISMO PERIODO AÑO ANTERIOR (NOV 06 A OCT 07)	84	55	86	95	68	97	55	113	117	103	67	97

COORDINACIÓN DE USO DE SUELO
Licencias de Construcción (Negocios y Empresas)

Unidad de Medida:
Licencias

Periodo	Acumulado
Observ.: (NOV 07 A JUL 08)	143
Meta: (NOV 07 A OCT 08)	0
Año Ant.: (NOV 06 A OCT 07)	170

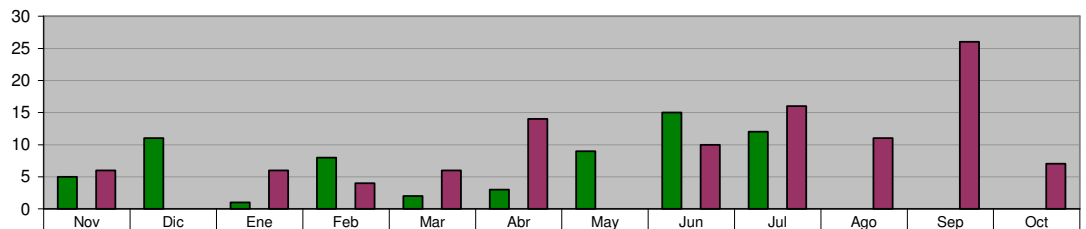


ADMINISTRACIÓN 2006-2009 (NOV 07 A JUL 08)	13	17	8	14	4	18	15	25	29	0	0	0
META PROGRAMADA (NOV 07 A OCT 08)	0	0	0	0	0	0	0	0	0	0	0	0
MISMO PERIODO AÑO ANTERIOR (NOV 06 A OCT 07)	5	0	8	9	10	15	5	13	27	21	36	21

COORDINACIÓN DE USO DE SUELO
Licencias de Uso de Suelo

Unidad de Medida:
Licencias

Periodo	Acumulado
Observ.: (NOV 07 A JUL 08)	66
Meta: (NOV 07 A OCT 08)	0
Año Ant.: (NOV 06 A OCT 07)	106

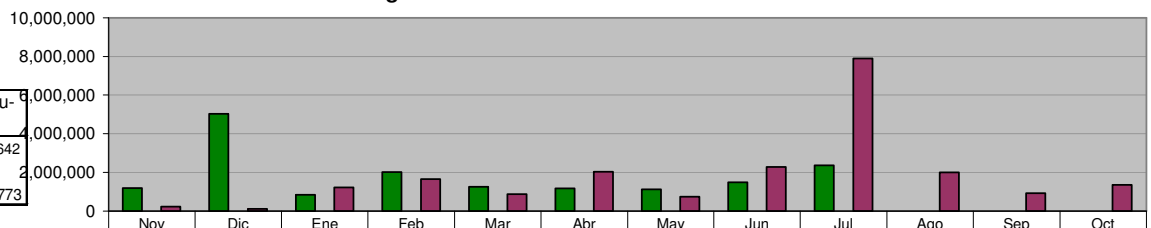


ADMINISTRACIÓN 2006-2009 (NOV 07 A JUL 08)	5	11	1	8	2	3	9	15	12	0	0	0
META PROGRAMADA (NOV 07 A OCT 08)	0	0	0	0	0	0	0	0	0	0	0	0
MISMO PERIODO AÑO ANTERIOR (NOV 06 A OCT 07)	6	0	6	4	6	14	0	10	16	11	26	7

DIRECCIÓN DE PERMISOS DE CONSTRUCCIÓN Y USO DE SUELO
Total de Ingresos Percibidos

Unidad de Medida:
\$

Periodo	Acumulado
Observ.: (NOV 07 A JUL 08)	16,433,642
Meta: (NOV 07 A OCT 08)	0
Año Ant.: (NOV 06 A OCT 07)	21,275,773

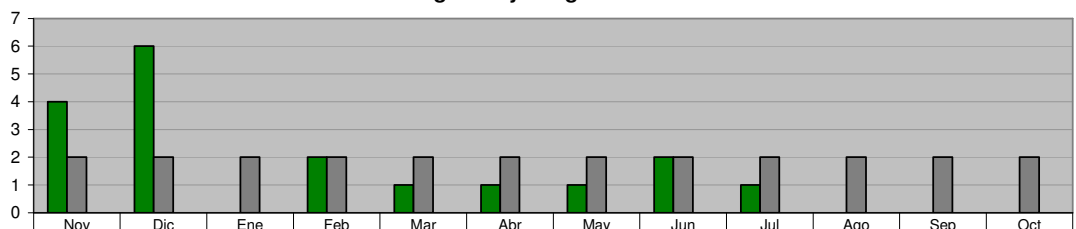


ADMINISTRACIÓN 2006-2009 (NOV 07 A JUL 08)	1,181,943	5,038,210	839,086	2,017,845	1,243,554	1,162,090	1,119,321	1,478,094	2,353,499	0	0	0
META PROGRAMADA (NOV 07 A OCT 08)	0	0	0	0	0	0	0	0	0	0	0	0
MISMO PERIODO AÑO ANTERIOR (NOV 06 A OCT 07)	230,781	113,114	1,207,051	1,650,937	866,846	2,030,903	742,125	2,270,630	7,900,779	1,992,436	914,509	1,355,661

DIRECCIÓN DE ECOLOGÍA
Visita Técnica de Control Ambiental a Negocios ya Regularizados

Unidad de Medida:
Número

Periodo	Acumulado
Observ.: (NOV 07 A JUL 08)	18
Meta: (NOV 07 A OCT 08)	24
Año Ant.: (NOV 06 A OCT 07)	0



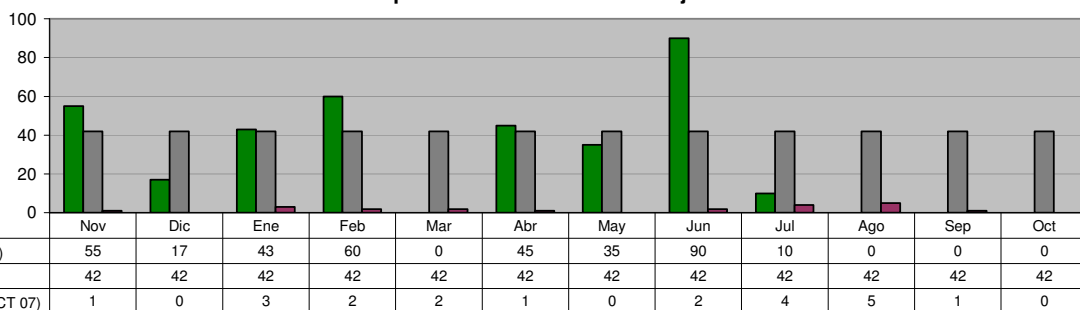
ADMINISTRACIÓN 2006-2009 (NOV 07 A JUL 08)	4	6	0	2	1	1	1	2	1	0	0	0
META PROGRAMADA (NOV 07 A OCT 08)	2	2	2	2	2	2	2	2	2	2	2	2
MISMO PERIODO AÑO ANTERIOR (NOV 06 A OCT 07)	0	0	0	0	0	0	0	0	0	0	0	0

DIRECCIÓN DE ECOLOGÍA

Visita Técnica de Control Ambiental por Inventario de Fuentes Fijas

Unidad de Medida:
Número

Periodo	Acumulado
Observ.: (NOV 07 A JUL 08)	355
Meta: (NOV 07 A OCT 08)	504
Año Ant.: (NOV 06 A OCT 07)	21

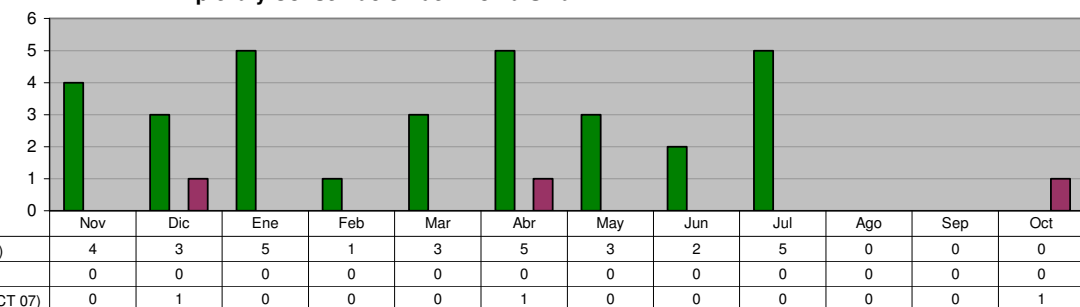


DIRECCIÓN DE ECOLOGÍA

Limpieza y Conservación del Río La Silla

Unidad de Medida:
Recorridos

Periodo	Acumulado
Observ.: (NOV 07 A JUL 08)	31
Meta: (NOV 07 A OCT 08)	0
Año Ant.: (NOV 06 A OCT 07)	3

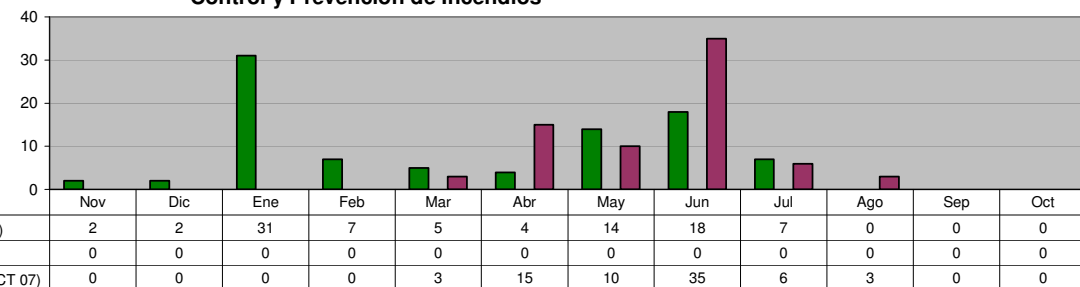


DIRECCIÓN DE ECOLOGÍA

**CONFERENCIAS SOBRE TEMAS AMBIENTALES (En Planteles Educativos y C.E.A)
Control y Prevención de Incendios**

Unidad de Medida:
Número

Periodo	Acumulado
Observ.: (NOV 07 A JUL 08)	90
Meta: (NOV 07 A OCT 08)	0
Año Ant.: (NOV 06 A OCT 07)	72

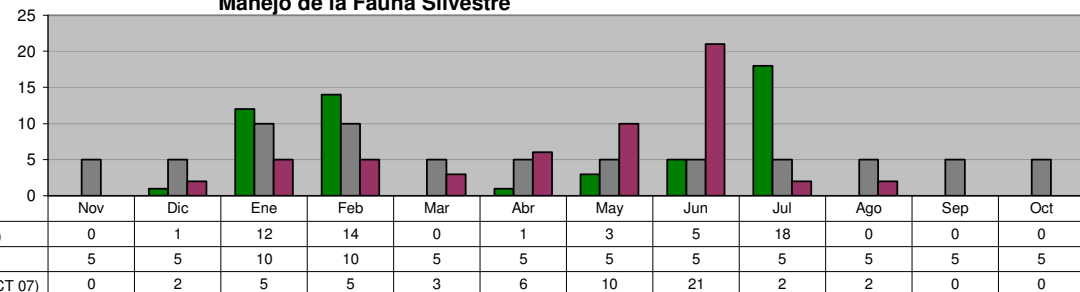


DIRECCIÓN DE ECOLOGÍA

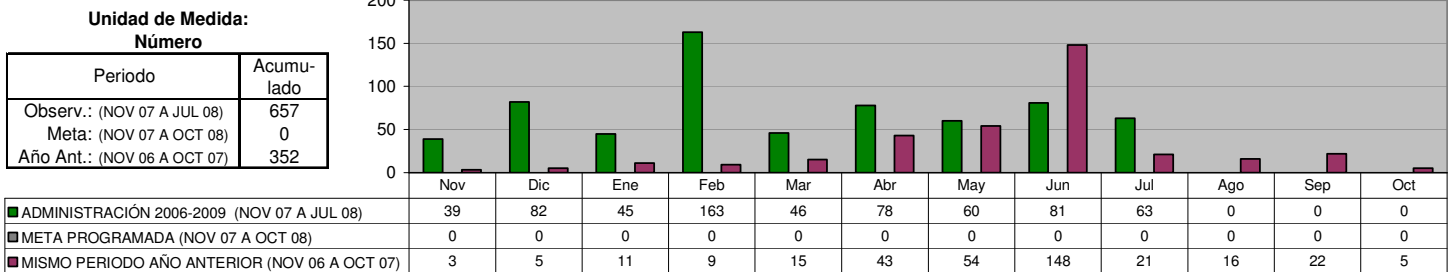
**CONFERENCIAS SOBRE TEMAS AMBIENTALES (En Planteles Educativos y C.E.A)
Manejo de la Fauna Silvestre**

Unidad de Medida:
Número

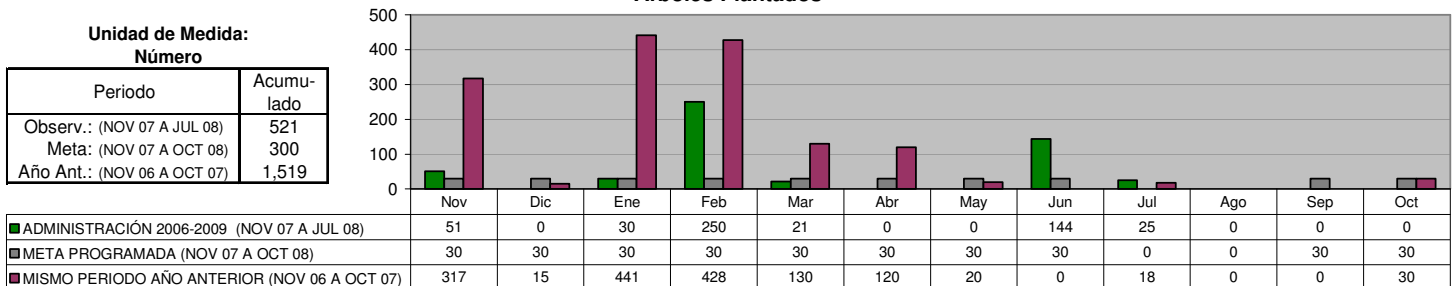
Periodo	Acumulado
Observ.: (NOV 07 A JUL 08)	54
Meta: (NOV 07 A OCT 08)	70
Año Ant.: (NOV 06 A OCT 07)	56



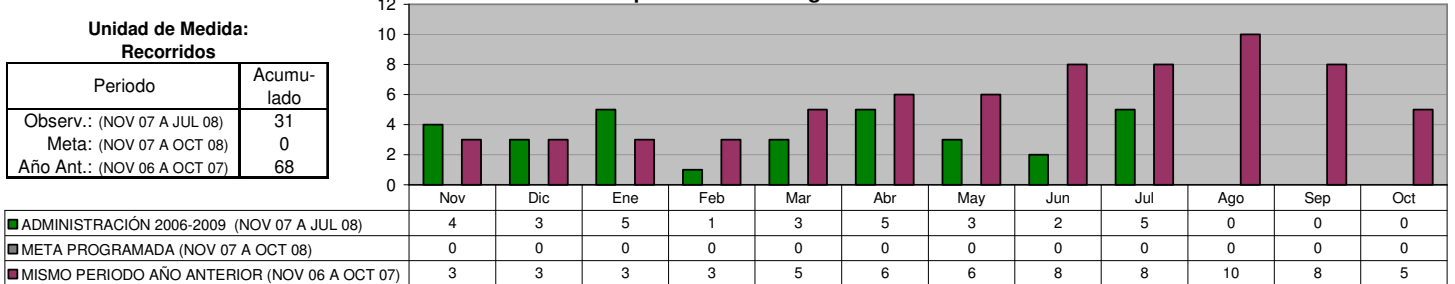
DIRECCIÓN DE ECOLOGÍA
CONFERENCIAS SOBRE TEMAS AMBIENTALES (En Planteles Educativos y C.E.A)
Total de Conferencias



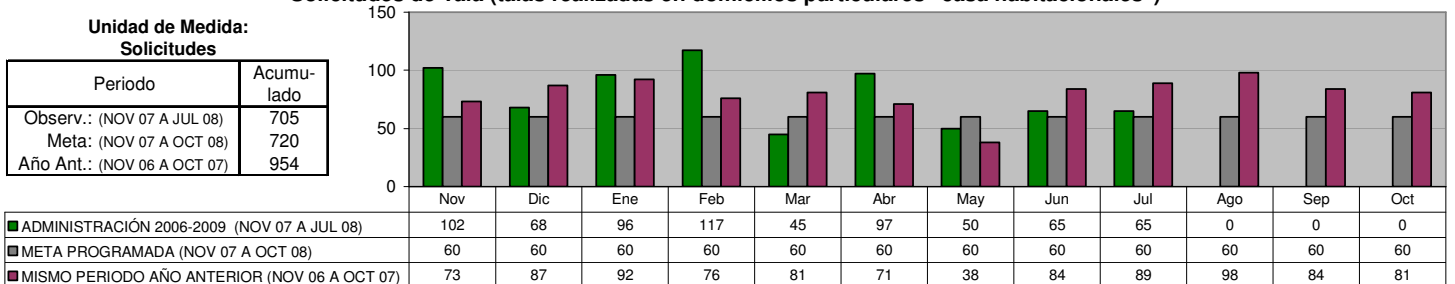
DIRECCIÓN DE ECOLOGÍA
CONFERENCIAS SOBRE TEMAS AMBIENTALES (En Planteles Educativos y C.E.A)
Árboles Plantados



DIRECCIÓN DE ECOLOGÍA
LIMPIEZA Y CONSERVACIÓN DEL RÍO LA SILLA
Monitoreo para detectar irregularidades



DIRECCIÓN DE ECOLOGÍA
VISITAS TÉCNICAS DE ORDENAMIENTO ECOLÓGICO
Solicitudes de Tala (talas realizadas en domicilios particulares "casa habitacionales")



DIRECCIÓN DE ECOLOGÍA

VISITAS TÉCNICAS DE ORDENAMIENTO ECOLÓGICO

Solicitudes de Poda (podas realizadas en domicilios particulares "casa habitacionales")

Unidad de Medida:

Solicitudes

Periodo	Acumulado
Observ.: (NOV 07 A JUL 08)	668
Meta: (NOV 07 A OCT 08)	840
Año Ant.: (NOV 06 A OCT 07)	921

	Nov	Dic	Ene	Feb	Mar	Abr	May	Jun	Jul	Ago	Sep	Oct
ADMINISTRACIÓN 2006-2009 (NOV 07 A JUL 08)	173	98	48	105	58	67	27	47	45	0	0	0
META PROGRAMADA (NOV 07 A OCT 08)	70	70	70	70	70	70	70	70	70	70	70	70
MISMO PERIODO AÑO ANTERIOR (NOV 06 A OCT 07)	134	97	93	106	43	39	28	52	75	68	63	123

DIRECCIÓN DE ECOLOGÍA

VISITAS TÉCNICAS DE ORDENAMIENTO ECOLÓGICO

Evaluación de los Estudios de Impacto Ambiental (para autorizaciones de nuevos desarrollos habitacionales, industriales, comerciales y de servicios, en predios mayores a 500.00 m2)

Unidad de Medida:

Número

Periodo	Acumulado
Observ.: (NOV 07 A JUL 08)	11
Meta: (NOV 07 A OCT 08)	12
Año Ant.: (NOV 06 A OCT 07)	8

	Nov	Dic	Ene	Feb	Mar	Abr	May	Jun	Jul	Ago	Sep	Oct
ADMINISTRACIÓN 2006-2009 (NOV 07 A JUL 08)	1	0	0	3	0	2	1	4	0	0	0	0
META PROGRAMADA (NOV 07 A OCT 08)	1	1	1	1	1	1	1	1	1	1	1	1
MISMO PERIODO AÑO ANTERIOR (NOV 06 A OCT 07)	0	0	0	0	1	3	1	2	0	0	0	1

DIRECCIÓN DE ECOLOGÍA

TOTAL DE DICTÁMENES FORESTALES DE ORDENAMIENTO ECOLÓGICO

Unidad de Medida:

Dictámenes

Periodo	Acumulado
Observ.: (NOV 07 A JUL 08)	61
Meta: (NOV 07 A OCT 08)	60
Año Ant.: (NOV 06 A OCT 07)	75

	Nov	Dic	Ene	Feb	Mar	Abr	May	Jun	Jul	Ago	Sep	Oct
ADMINISTRACIÓN 2006-2009 (NOV 07 A JUL 08)	11	1	2	9	8	8	10	8	4	0	0	0
META PROGRAMADA (NOV 07 A OCT 08)	5	5	5	5	5	5	5	5	5	5	5	5
MISMO PERIODO AÑO ANTERIOR (NOV 06 A OCT 07)	6	2	4	6	7	4	6	6	10	14	3	7

DIRECCIÓN DE ECOLOGÍA

TOTAL DE DICTÁMENES TÉCNICOS DE ORDENAMIENTO ECOLÓGICO (realizados para dictar lineamientos Ecológicos en Trámites de Nuevos Desarrollos habitacionales, industriales, comerciales y de servicios)

Unidad de Medida:

Dictámenes

Periodo	Acumulado
Observ.: (NOV 07 A JUL 08)	10
Meta: (NOV 07 A OCT 08)	60
Año Ant.: (NOV 06 A OCT 07)	72


	Nov	Dic	Ene	Feb	Mar	Abr	May	Jun	Jul	Ago	Sep	Oct
ADMINISTRACIÓN 2006-2009 (NOV 07 A JUL 08)	2	0	0	3	1	0	0	2	2	0	0	0
META PROGRAMADA (NOV 07 A OCT 08)	5	5	5	5	5	5	5	5	5	5	5	5
MISMO PERIODO AÑO ANTERIOR (NOV 06 A OCT 07)	0	4	0	0	2	5	3	2	16	4	2	34

DIRECCIÓN DE VIALIDAD

Semaforización de Nuevas Intersecciones Viales

Unidad de Medida:
Intersección Vial

Periodo	Acumulado
Observ.: (NOV 07 A JUL 08)	2
Meta: (NOV 07 A OCT 08)	6
Año Ant.: (NOV 06 A OCT 07)	3



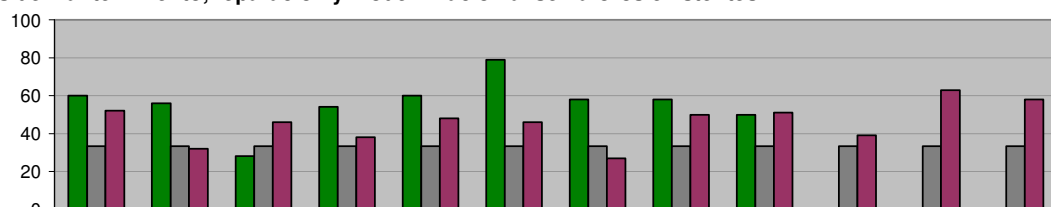
	Nov	Dic	Ene	Feb	Mar	Abr	May	Jun	Jul	Ago	Sep	Oct
■ ADMINISTRACIÓN 2006-2009 (NOV 07 A JUL 08)	0	1	0	1	0	0	0	0	0	0	0	0
■ META PROGRAMADA (NOV 07 A OCT 08)	0	0	0	2	0	0	0	2	0	0	0	2
■ MISMO PERIODO AÑO ANTERIOR (NOV 06 A OCT 07)	0	0	1	0	0	0	0	2	0	0	0	0

DIRECCIÓN DE VIALIDAD

Acciones de Mantenimiento, reparación y modernización a semáforos existentes

Unidad de Medida:
Acciones

Periodo	Acumulado
Observ.: (NOV 07 A JUL 08)	503
Meta: (NOV 07 A OCT 08)	400
Año Ant.: (NOV 06 A OCT 07)	550



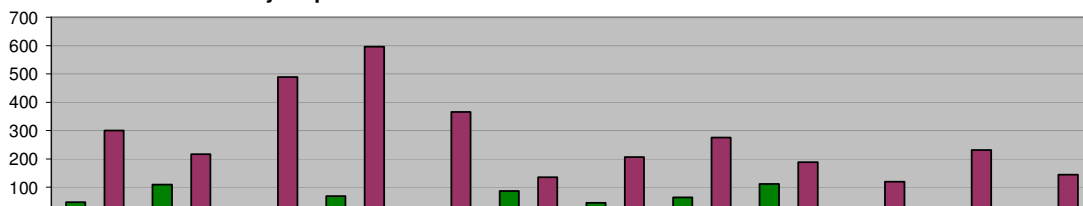
	Nov	Dic	Ene	Feb	Mar	Abr	May	Jun	Jul	Ago	Sep	Oct
■ ADMINISTRACIÓN 2006-2009 (NOV 07 A JUL 08)	60	56	28	54	60	79	58	58	50	0	0	0
■ META PROGRAMADA (NOV 07 A OCT 08)	33	33	33	33	33	33	33	33	33	33	33	33
■ MISMO PERIODO AÑO ANTERIOR (NOV 06 A OCT 07)	52	32	46	38	48	46	27	50	51	39	63	58

DIRECCIÓN DE VIALIDAD

Rehabilitación y limpieza de Señalamiento vertical

Unidad de Medida:
Piezas

Periodo	Acumulado
Observ.: (NOV 07 A JUL 08)	573
Meta: (NOV 07 A OCT 08)	0
Año Ant.: (NOV 06 A OCT 07)	3,269



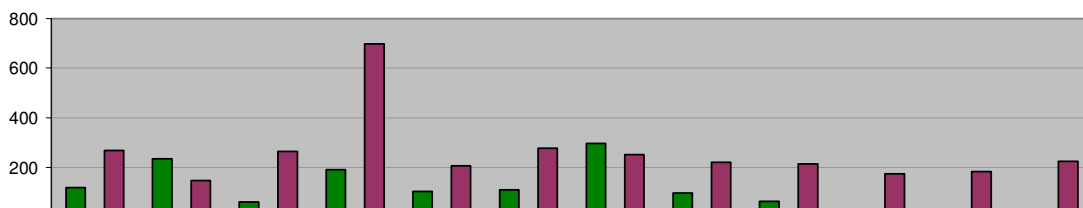
	Nov	Dic	Ene	Feb	Mar	Abr	May	Jun	Jul	Ago	Sep	Oct
■ ADMINISTRACIÓN 2006-2009 (NOV 07 A JUL 08)	47	110	20	68	20	87	45	64	112	0	0	0
■ META PROGRAMADA (NOV 07 A OCT 08)	0	0	0	0	0	0	0	0	0	0	0	0
■ MISMO PERIODO AÑO ANTERIOR (NOV 06 A OCT 07)	300	217	489	596	366	135	207	276	188	120	231	144

DIRECCIÓN DE VIALIDAD

Instalación de señalamiento vertical

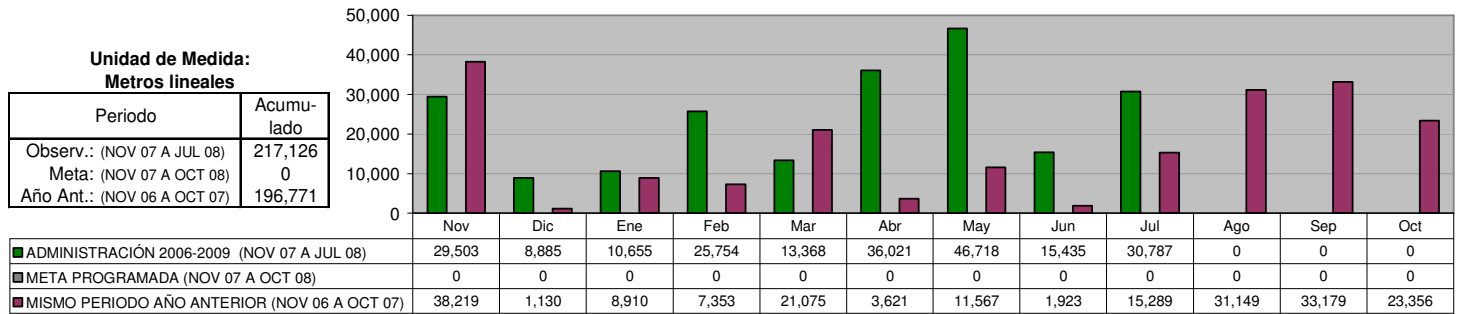
Unidad de Medida:
Piezas

Periodo	Acumulado
Observ.: (NOV 07 A JUL 08)	1,268
Meta: (NOV 07 A OCT 08)	0
Año Ant.: (NOV 06 A OCT 07)	3,121



	Nov	Dic	Ene	Feb	Mar	Abr	May	Jun	Jul	Ago	Sep	Oct
■ ADMINISTRACIÓN 2006-2009 (NOV 07 A JUL 08)	118	235	59	190	102	109	296	96	63	0	0	0
■ META PROGRAMADA (NOV 07 A OCT 08)	0	0	0	0	0	0	0	0	0	0	0	0
■ MISMO PERIODO AÑO ANTERIOR (NOV 06 A OCT 07)	268	146	263	698	205	277	251	220	213	174	182	224

DIRECCIÓN DE VIALIDAD
Señalamiento horizontal



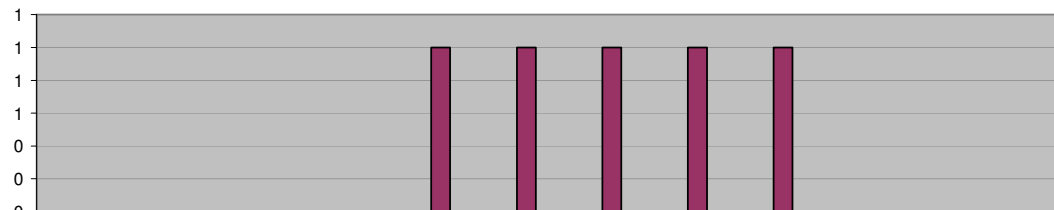
SECRETARÍA DE BIENESTAR SOCIAL Y DESARROLLO COMUNITARIO

DIRECCIÓN DE POLÍTICAS SOCIALES

Estudios de Investigación sobre la Problemática Social en Guadalupe

Unidad de Medida:
Estudios

Periodo	Acumulado
Observ.: (NOV 07 A JUL 08)	0
Meta: (NOV 07 A OCT 08)	0
Año Ant.: (NOV 06 A OCT 07)	5



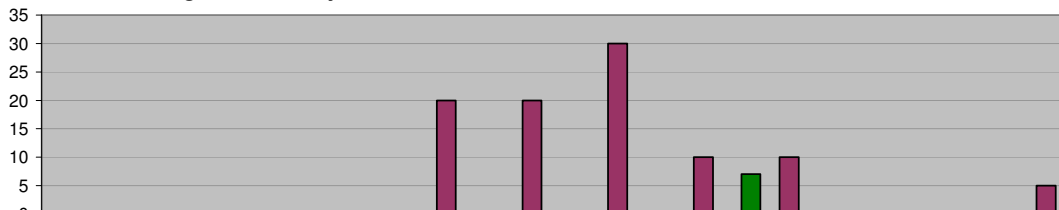
ADMINISTRACIÓN 2006-2009 (NOV 07 A JUL 08)	0	0	0	0	0	0	0	0	0	0	0	0
META PROGRAMADA (NOV 07 A OCT 08)	0	0	0	0	0	0	0	0	0	0	0	0
MISMO PERIODO AÑO ANTERIOR (NOV 06 A OCT 07)	0	0	0	0	1	1	1	1	1	0	0	0

DIRECCIÓN DE POLÍTICAS SOCIALES

Implementación de Programas de Mejoramiento a la Vivienda más vulnerables

Unidad de Medida:
Viviendas Beneficiadas

Periodo	Acumulado
Observ.: (NOV 07 A JUL 08)	7
Meta: (NOV 07 A OCT 08)	0
Año Ant.: (NOV 06 A OCT 07)	95



ADMINISTRACIÓN 2006-2009 (NOV 07 A JUL 08)	0	0	0	0	0	0	0	7	0	0	0
META PROGRAMADA (NOV 07 A OCT 08)	0	0	0	0	0	0	0	0	0	0	0
MISMO PERIODO AÑO ANTERIOR (NOV 06 A OCT 07)	0	0	0	0	20	20	30	10	10	0	5

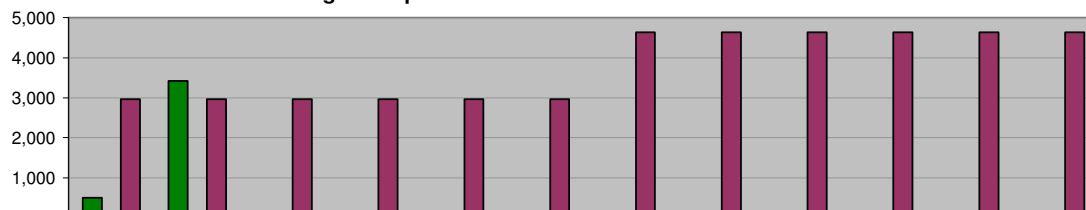
DIRECCIÓN DE POLÍTICAS SOCIALES

Seguro Popular

Unidad de Medida:
Familias Beneficiadas

Periodo	Acumulado */
Observ.: (NOV 07 A JUL 08)	-
Meta: (NOV 07 A OCT 08)	-
Año Ant.: (NOV 06 A OCT 07)	-

*/ No Acumulable



ADMINISTRACIÓN 2006-2009 (NOV 07 A JUL 08)	500	3,421	0	0	0	0	0	0	0	0	0
META PROGRAMADA (NOV 07 A OCT 08)	0	0	0	0	0	0	0	0	0	0	0
MISMO PERIODO AÑO ANTERIOR (NOV 06 A OCT 07)	2,963	2,963	2,963	2,963	2,963	2,963	4,635	4,635	4,635	4,635	4,635

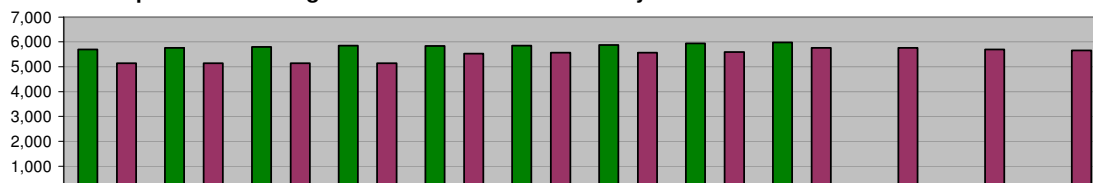
DIRECCIÓN DE PROGRAMAS SOCIALES

Coordinación con el Consejo Estatal de Desarrollo Social para seguir impulsando la operación del Programa de Subsidio al Adulto Mayor

Unidad de Medida:
Adultos Beneficiados

Periodo	Acumulado */
Observ.: (NOV 07 A JUL 08)	-
Meta: (NOV 07 A OCT 08)	-
Año Ant.: (NOV 06 A OCT 07)	-

*/ No Acumulable



ADMINISTRACIÓN 2006-2009 (NOV 07 A JUL 08)	5,702	5,765	5,800	5,855	5,838	5,852	5,880	5,937	5,979	0	0
META PROGRAMADA (NOV 07 A OCT 08)	0	0	0	0	0	0	0	0	0	0	0
MISMO PERIODO AÑO ANTERIOR (NOV 06 A OCT 07)	5,151	5,151	5,151	5,151	5,522	5,563	5,567	5,590	5,756	5,754	5,689

DIRECCIÓN DE PROGRAMAS SOCIALES

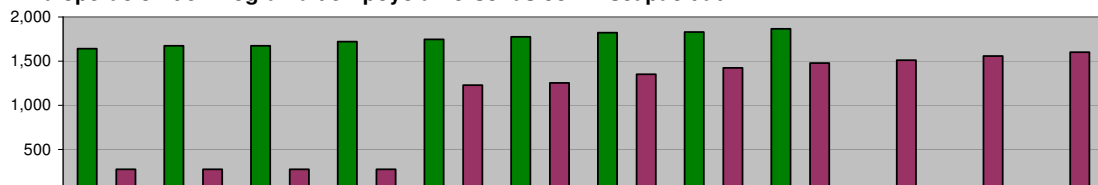
Coordinación con el Consejo Estatal de Desarrollo Social para seguir impulsando la operación del Programa de Apoyo a Personas con Discapacidad

**Unidad de Medida:
Personas Beneficiadas**

Periodo	Acumulado */
Observ.: (NOV 07 A JUL 08)	-
Meta: (NOV 07 A OCT 08)	-
Año Ant.: (NOV 06 A OCT 07)	-

*/ No Acumulable

	Nov	Dic	Ene	Feb	Mar	Abr	May	Jun	Jul	Ago	Sep	Oct
■ ADMINISTRACIÓN 2006-2009 (NOV 07 A JUL 08)	1,640	1,676	1,673	1,722	1,750	1,777	1,825	1,830	1,866	0	0	0
■ META PROGRAMADA (NOV 07 A OCT 08)	0	0	0	0	0	0	0	0	0	0	0	0
■ MISMO PERIODO AÑO ANTERIOR (NOV 06 A OCT 07)	270	270	270	270	1,228	1,253	1,353	1,426	1,479	1,513	1,558	1,601



DIRECCIÓN DE PROGRAMAS SOCIALES

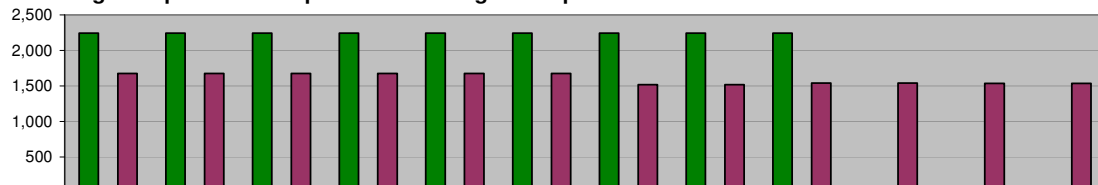
Coordinación con la Secretaría de Desarrollo Social de la Federación para seguir impulsando la operación del Programa Oportunidades

**Unidad de Medida:
Familias Beneficiadas**

Periodo	Acumulado */
Observ.: (NOV 07 A JUL 08)	-
Meta: (NOV 07 A OCT 08)	-
Año Ant.: (NOV 06 A OCT 07)	-

*/ No Acumulable

	Nov	Dic	Ene	Feb	Mar	Abr	May	Jun	Jul	Ago	Sep	Oct
■ ADMINISTRACIÓN 2006-2009 (NOV 07 A JUL 08)	2,244	2,244	2,244	2,244	2,244	2,244	2,244	2,244	2,244	0	0	0
■ META PROGRAMADA (NOV 07 A OCT 08)	0	0	0	0	0	0	0	0	0	0	0	0
■ MISMO PERIODO AÑO ANTERIOR (NOV 06 A OCT 07)	1,676	1,676	1,676	1,676	1,676	1,676	1,519	1,519	1,541	1,541	1,538	1,538



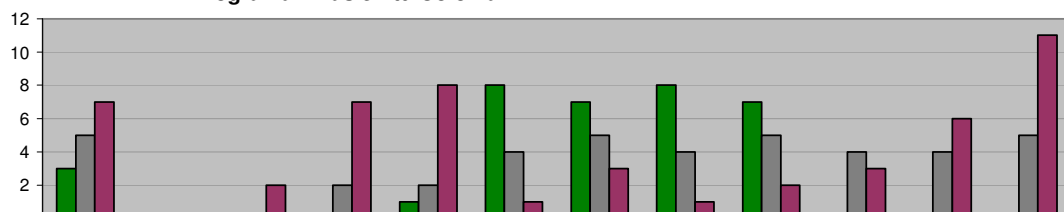
DIRECCIÓN DE PROGRAMAS SOCIALES

Programa "Días en tu Colonia"

**Unidad de Medida:
Colonias Visitadas**

Periodo	Acumulado
Observ.: (NOV 07 A JUL 08)	34
Meta: (NOV 07 A OCT 08)	40
Año Ant.: (NOV 06 A OCT 07)	51

	Nov	Dic	Ene	Feb	Mar	Abr	May	Jun	Jul	Ago	Sep	Oct
■ ADMINISTRACIÓN 2006-2009 (NOV 07 A JUL 08)	3	0	0	0	1	8	7	8	7	0	0	0
■ META PROGRAMADA (NOV 07 A OCT 08)	5	0	0	2	2	4	5	4	5	4	4	5
■ MISMO PERIODO AÑO ANTERIOR (NOV 06 A OCT 07)	7	0	2	7	8	1	3	1	2	3	6	11



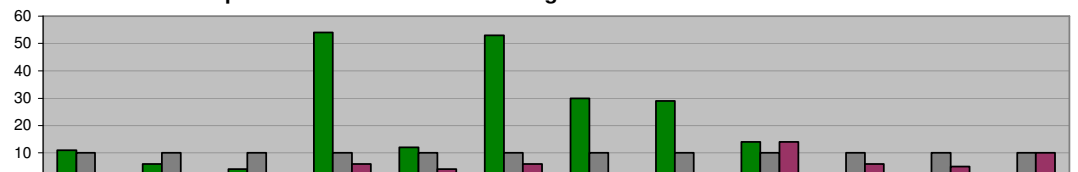
DIRECCIÓN DE PROGRAMAS SOCIALES

Gestionar ante las Instancias Estatales y Federales el Desarrollo de Proyectos Productivos para las Familias de Menores Ingresos

**Unidad de Medida:
Gestiones**

Periodo	Acumulado
Observ.: (NOV 07 A JUL 08)	213
Meta: (NOV 07 A OCT 08)	120
Año Ant.: (NOV 06 A OCT 07)	55

	Nov	Dic	Ene	Feb	Mar	Abr	May	Jun	Jul	Ago	Sep	Oct
■ ADMINISTRACIÓN 2006-2009 (NOV 07 A JUL 08)	11	6	4	54	12	53	30	29	14	0	0	0
■ META PROGRAMADA (NOV 07 A OCT 08)	10	10	10	10	10	10	10	10	10	10	10	10
■ MISMO PERIODO AÑO ANTERIOR (NOV 06 A OCT 07)	0	0	0	6	4	6	2	2	14	6	5	10



DIRECCIÓN DE PROGRAMAS SOCIALES

Coordinación con la Secretaría de Desarrollo Social para seguir impulsando la operación del Programa Atención a Adultos Mayores de 70 años y más en Zonas Rurales

**Unidad de Medida:
Adultos Beneficiados**

Periodo	Acumulado
Observ.: (NOV 07 A JUL 08)	285
Meta: (NOV 07 A OCT 08)	48
Año Ant.: (NOV 06 A OCT 07)	0

	Nov	Dic	Ene	Feb	Mar	Abr	May	Jun	Jul	Ago	Sep	Oct
ADMINISTRACIÓN 2006-2009 (NOV 07 A JUL 08)	24	24	24	33	33	33	34	40	40	0	0	0
META PROGRAMADA (NOV 07 A OCT 08)	4	4	4	4	4	4	4	4	4	4	4	4
MISMO PERIODO AÑO ANTERIOR (NOV 06 A OCT 07)	0	0	0	0	0	0	0	0	0	0	0	0

DIRECCIÓN DE PROGRAMAS SOCIALES

Realizar en coordinación con el Consejo Estatal de Desarrollo Social la realización de Brigadas Médico-Asistencial por "Una Vida Digna"

**Unidad de Medida:
Brigadas**

Periodo	Acumulado
Observ.: (NOV 07 A JUL 08)	15
Meta: (NOV 07 A OCT 08)	20
Año Ant.: (NOV 06 A OCT 07)	21

	Nov	Dic	Ene	Feb	Mar	Abr	May	Jun	Jul	Ago	Sep	Oct
ADMINISTRACIÓN 2006-2009 (NOV 07 A JUL 08)	0	2	1	2	1	3	2	2	2	0	0	0
META PROGRAMADA (NOV 07 A OCT 08)	1	1	1	1	2	2	2	2	2	2	2	2
MISMO PERIODO AÑO ANTERIOR (NOV 06 A OCT 07)	0	0	0	2	2	2	4	3	2	2	2	2

DIRECCIÓN DE PROGRAMAS SOCIALES

Gestionar ante las Instancias Estatales, Federales y Organismos no Gubernamentales la implementación en el Municipio de sus Programas Sociales

**Unidad de Medida:
Programas**

Periodo	Acumulado */
Observ.: (NOV 07 A JUL 08)	-
Meta: (NOV 07 A OCT 08)	-
Año Ant.: (NOV 06 A OCT 07)	-

*/ No Acumulable

	Nov	Dic	Ene	Feb	Mar	Abr	May	Jun	Jul	Ago	Sep	Oct
ADMINISTRACIÓN 2006-2009 (NOV 07 A JUL 08)	9	9	9	9	9	9	9	9	9	0	0	0
META PROGRAMADA (NOV 07 A OCT 08)	0	0	0	0	0	0	0	0	0	0	0	0
MISMO PERIODO AÑO ANTERIOR (NOV 06 A OCT 07)	5	5	5	5	5	5	7	7	7	7	7	8

DIRECCIÓN DE EDUCACIÓN

Usuarios atendidos en Bibliotecas

**Unidad de Medida:
Número**

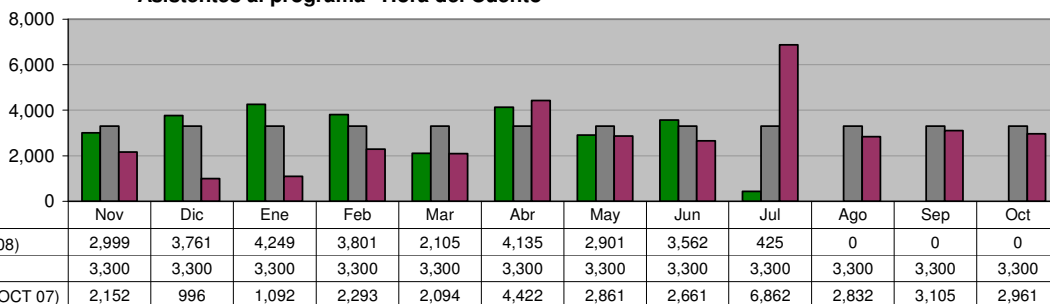
Periodo	Acumulado
Observ.: (NOV 07 A JUL 08)	181,405
Meta: (NOV 07 A OCT 08)	0
Año Ant.: (NOV 06 A OCT 07)	184,828

	Nov	Dic	Ene	Feb	Mar	Abr	May	Jun	Jul	Ago	Sep	Oct
ADMINISTRACIÓN 2006-2009 (NOV 07 A JUL 08)	20,134	12,853	20,663	20,770	10,444	27,892	20,273	20,545	27,831	0	0	0
META PROGRAMADA (NOV 07 A OCT 08)	0	0	0	0	0	0	0	0	0	0	0	0
MISMO PERIODO AÑO ANTERIOR (NOV 06 A OCT 07)	16,031	7,713	9,851	14,604	17,059	12,317	12,472	14,444	20,978	14,290	20,993	24,076

DIRECCIÓN DE EDUCACIÓN
Asistentes al programa "Hora del Cuento"

Unidad de Medida:
Número

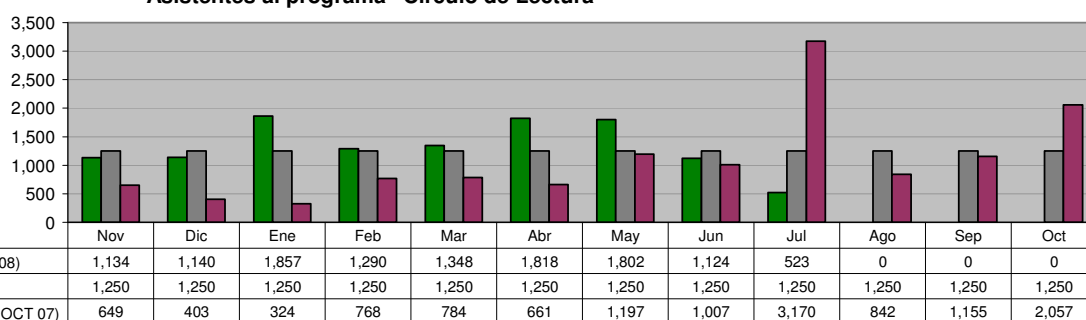
Periodo	Acumulado
Observ.: (NOV 07 A JUL 08)	27,938
Meta: (NOV 07 A OCT 08)	39,600
Año Ant.: (NOV 06 A OCT 07)	34,331



DIRECCIÓN DE EDUCACIÓN
Asistentes al programa "Círculo de Lectura"

Unidad de Medida:
Número

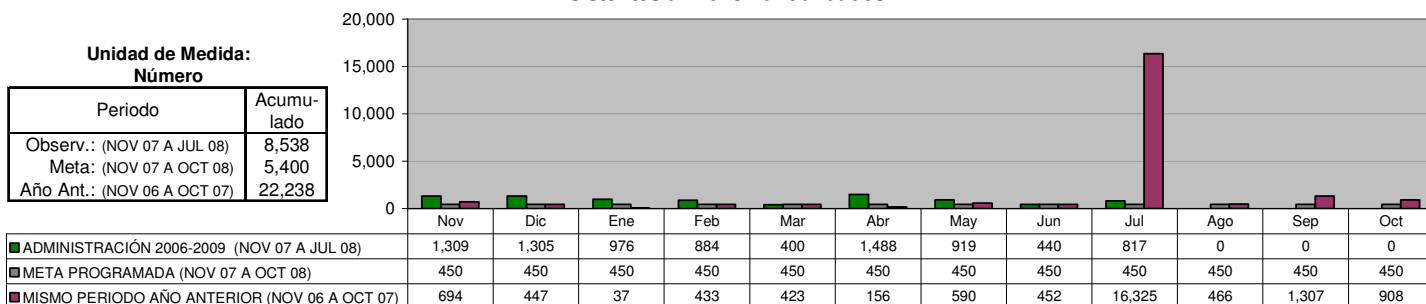
Periodo	Acumulado
Observ.: (NOV 07 A JUL 08)	12,036
Meta: (NOV 07 A OCT 08)	15,000
Año Ant.: (NOV 06 A OCT 07)	13,017



DIRECCIÓN DE EDUCACIÓN
Asistentes a Bibliomanualidades

Unidad de Medida:
Número

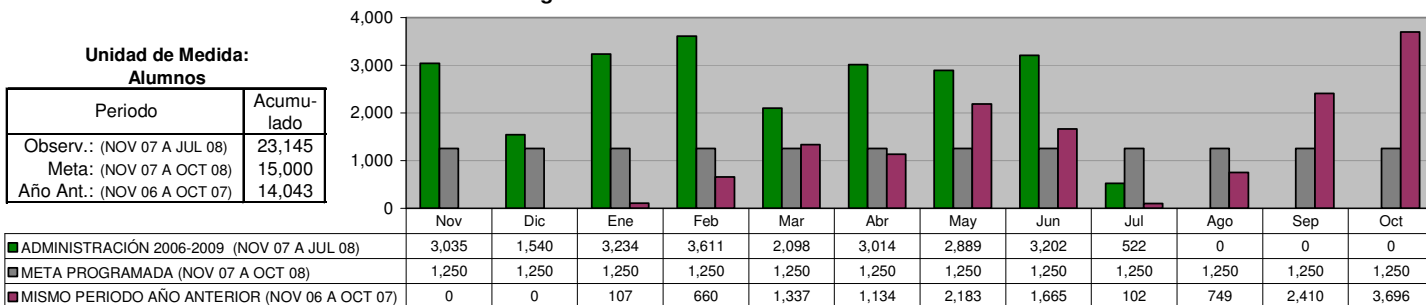
Periodo	Acumulado
Observ.: (NOV 07 A JUL 08)	8,538
Meta: (NOV 07 A OCT 08)	5,400
Año Ant.: (NOV 06 A OCT 07)	22,238



DIRECCIÓN DE EDUCACIÓN
Programa: "Los Alumnos en la Biblioteca"

Unidad de Medida:
Alumnos

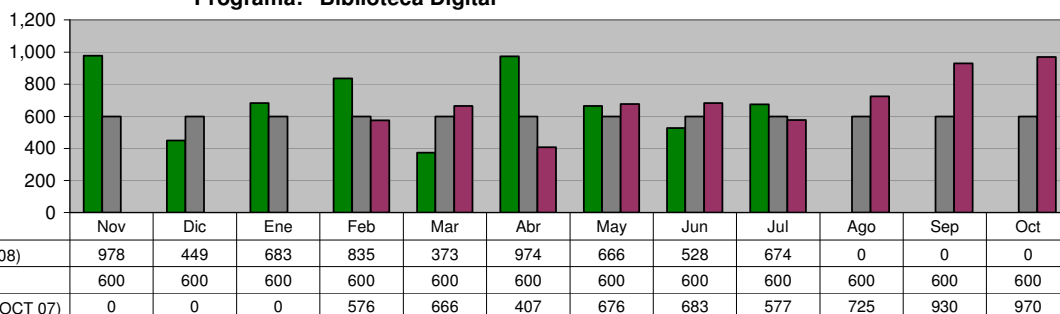
Periodo	Acumulado
Observ.: (NOV 07 A JUL 08)	23,145
Meta: (NOV 07 A OCT 08)	15,000
Año Ant.: (NOV 06 A OCT 07)	14,043



DIRECCIÓN DE EDUCACIÓN
Programa: "Biblioteca Digital"

Unidad de Medida:
Usuarios

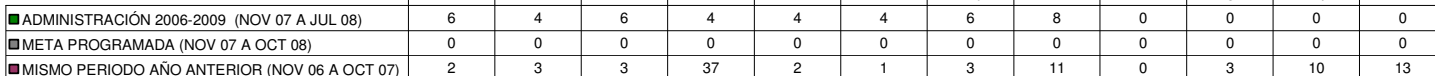
Periodo	Acumulado
Observ.: (NOV 07 A JUL 08)	6,160
Meta: (NOV 07 A OCT 08)	7,200
Año Ant.: (NOV 06 A OCT 07)	6,210



DIRECCIÓN DE EDUCACIÓN
Programa: "Apoyos Escolares"

Unidad de Medida:
Paquetes Entregados

Periodo	Acumulado
Observ.: (NOV 07 A JUL 08)	42
Meta: (NOV 07 A OCT 08)	0
Año Ant.: (NOV 06 A OCT 07)	88

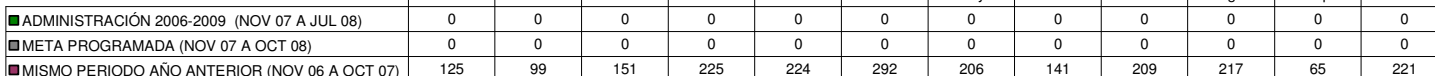


DIRECCIÓN SALUD PÚBLICA

Exámenes practicados a manejadores de alimentos

Unidad de Medida:
Número

Periodo	Acumulado
Observ.: (NOV 07 A JUL 08)	0
Meta: (NOV 07 A OCT 08)	0
Año Ant.: (NOV 06 A OCT 07)	2,175

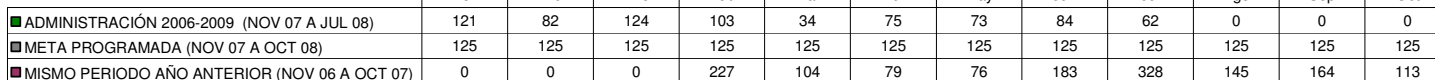


DIRECCIÓN SALUD PÚBLICA

Visitas de Inspección a los vendedores de alimentos en la vía pública

Unidad de Medida:
Inspecciones

Periodo	Acumulado
Observ.: (NOV 07 A JUL 08)	758
Meta: (NOV 07 A OCT 08)	1,500
Año Ant.: (NOV 06 A OCT 07)	1,419

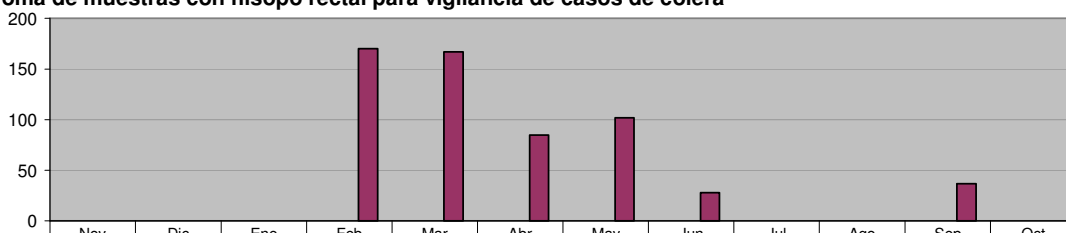


DIRECCIÓN SALUD PÚBLICA

Toma de muestras con hisopo rectal para vigilancia de casos de cólera

Unidad de Medida:
Muestras

Periodo	Acumulado
Observ.: (NOV 07 A JUL 08)	0
Meta: (NOV 07 A OCT 08)	0
Año Ant.: (NOV 06 A OCT 07)	589



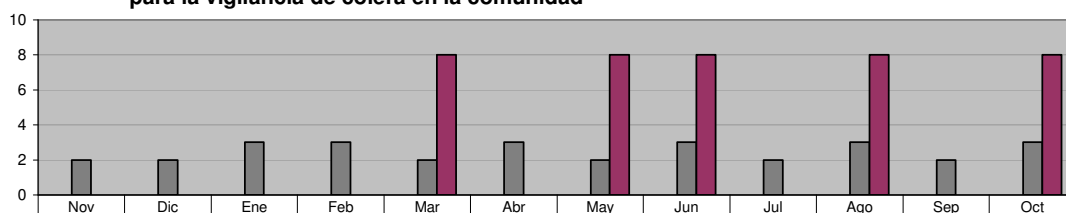
	Nov	Dic	Ene	Feb	Mar	Abr	May	Jun	Jul	Ago	Sep	Oct
■ ADMINISTRACIÓN 2006-2009 (NOV 07 A JUL 08)	0	0	0	0	0	0	0	0	0	0	0	0
■ META PROGRAMADA (NOV 07 A OCT 08)	0	0	0	0	0	0	0	0	0	0	0	0
■ MISMO PERIODO AÑO ANTERIOR (NOV 06 A OCT 07)	0	0	0	170	167	85	102	28	0	0	37	0

DIRECCIÓN SALUD PÚBLICA

Monitoreos con hisopo de moore en diferentes cruces del río La Silla para la vigilancia de cólera en la comunidad

Unidad de Medida:
Monitoreo

Periodo	Acumulado
Observ.: (NOV 07 A JUL 08)	0
Meta: (NOV 07 A OCT 08)	30
Año Ant.: (NOV 06 A OCT 07)	40



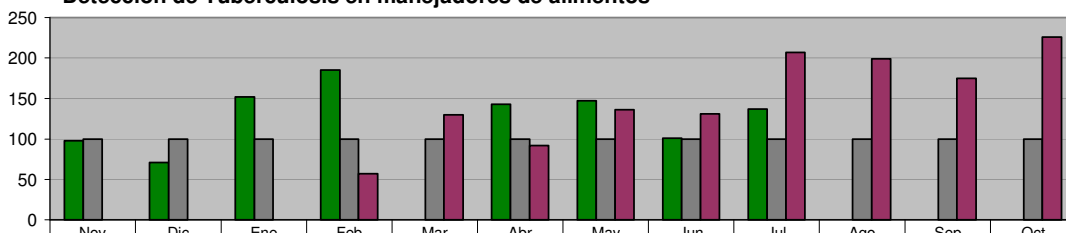
	Nov	Dic	Ene	Feb	Mar	Abr	May	Jun	Jul	Ago	Sep	Oct
■ ADMINISTRACIÓN 2006-2009 (NOV 07 A JUL 08)	0	0	0	0	0	0	0	0	0	0	0	0
■ META PROGRAMADA (NOV 07 A OCT 08)	2	2	3	3	2	3	2	3	2	3	2	3
■ MISMO PERIODO AÑO ANTERIOR (NOV 06 A OCT 07)	0	0	0	0	8	0	8	8	0	8	0	8

DIRECCIÓN SALUD PÚBLICA

Detección de Tuberculosis en manejadores de alimentos

Unidad de Medida:
Muestras

Periodo	Acumulado
Observ.: (NOV 07 A JUL 08)	1,034
Meta: (NOV 07 A OCT 08)	1,200
Año Ant.: (NOV 06 A OCT 07)	1,353



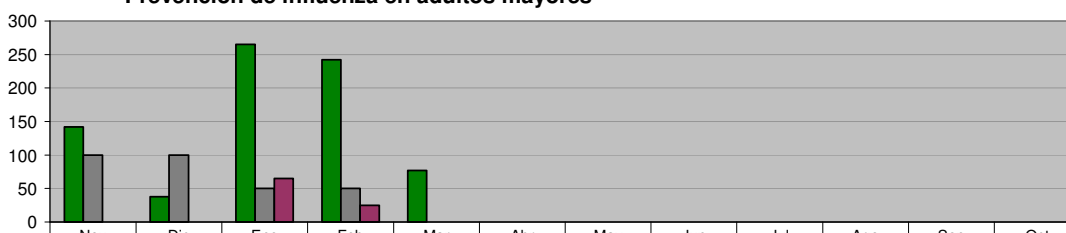
	Nov	Dic	Ene	Feb	Mar	Abr	May	Jun	Jul	Ago	Sep	Oct
■ ADMINISTRACIÓN 2006-2009 (NOV 07 A JUL 08)	98	71	152	185	0	143	147	101	137	0	0	0
■ META PROGRAMADA (NOV 07 A OCT 08)	100	100	100	100	100	100	100	100	100	100	100	100
■ MISMO PERIODO AÑO ANTERIOR (NOV 06 A OCT 07)	0	0	0	57	130	92	136	131	207	199	175	226

DIRECCIÓN SALUD PÚBLICA

Prevención de influenza en adultos mayores

Unidad de Medida:
Dosis

Periodo	Acumulado
Observ.: (NOV 07 A JUL 08)	764
Meta: (NOV 07 A OCT 08)	300
Año Ant.: (NOV 06 A OCT 07)	90



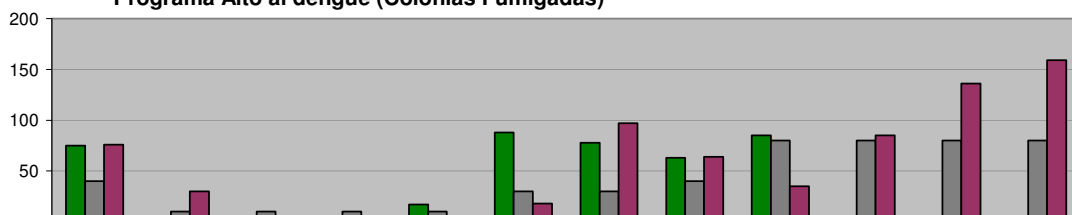
	Nov	Dic	Ene	Feb	Mar	Abr	May	Jun	Jul	Ago	Sep	Oct
■ ADMINISTRACIÓN 2006-2009 (NOV 07 A JUL 08)	142	38	265	242	77	0	0	0	0	0	0	0
■ META PROGRAMADA (NOV 07 A OCT 08)	100	100	50	50	0	0	0	0	0	0	0	0
■ MISMO PERIODO AÑO ANTERIOR (NOV 06 A OCT 07)	0	0	65	25	0	0	0	0	0	0	0	0

DIRECCIÓN SALUD PÚBLICA
Programa Alto al dengue (Colonias Fumigadas)

Unidad de Medida:
Colonias

Periodo	Acumulado
Observ.: (NOV 07 A JUL 08)	407
Meta: (NOV 07 A OCT 08)	500
Año Ant.: (NOV 06 A OCT 07)	703

■ ADMINISTRACIÓN 2006-2009 (NOV 07 A JUL 08)	75	0	0	1	17	88	78	63	85	0	0	0
■ META PROGRAMADA (NOV 07 A OCT 08)	40	10	10	10	10	30	30	40	80	80	80	80
■ MISMO PERIODO AÑO ANTERIOR (NOV 06 A OCT 07)	76	30	1	0	2	18	97	64	35	85	136	159

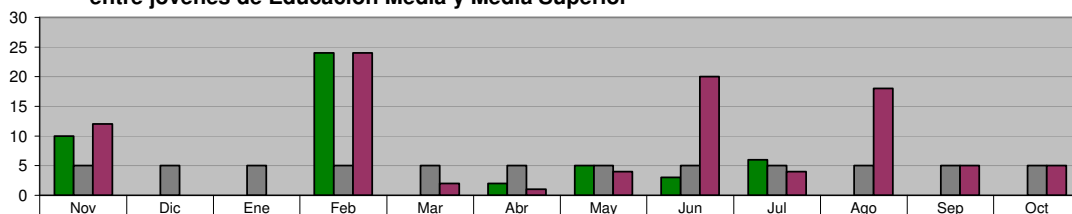


DIRECCIÓN SALUD PÚBLICA
Trabajando por tu salud (VIH/SIDA) en Campañas de Información sobre la Salud Reproductiva entre jóvenes de Educación Media y Media Superior

Unidad de Medida:
Sesiones

Periodo	Acumulado
Observ.: (NOV 07 A JUL 08)	50
Meta: (NOV 07 A OCT 08)	60
Año Ant.: (NOV 06 A OCT 07)	95

■ ADMINISTRACIÓN 2006-2009 (NOV 07 A JUL 08)	10	0	0	24	0	2	5	3	6	0	0	0
■ META PROGRAMADA (NOV 07 A OCT 08)	5	5	5	5	5	5	5	5	5	5	5	5
■ MISMO PERIODO AÑO ANTERIOR (NOV 06 A OCT 07)	12	0	0	24	2	1	4	20	4	18	5	5

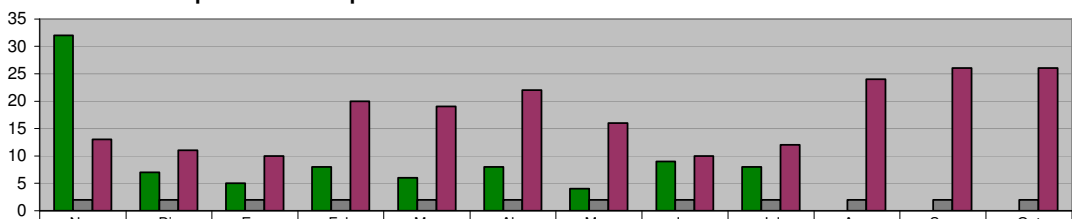


DIRECCIÓN SALUD PÚBLICA
Operativos de captura de animales

Unidad de Medida:
Número

Periodo	Acumulado
Observ.: (NOV 07 A JUL 08)	87
Meta: (NOV 07 A OCT 08)	24
Año Ant.: (NOV 06 A OCT 07)	209

■ ADMINISTRACIÓN 2006-2009 (NOV 07 A JUL 08)	32	7	5	8	6	8	4	9	8	0	0	0
■ META PROGRAMADA (NOV 07 A OCT 08)	2	2	2	2	2	2	2	2	2	2	2	2
■ MISMO PERIODO AÑO ANTERIOR (NOV 06 A OCT 07)	13	11	10	20	19	22	16	10	12	24	26	26

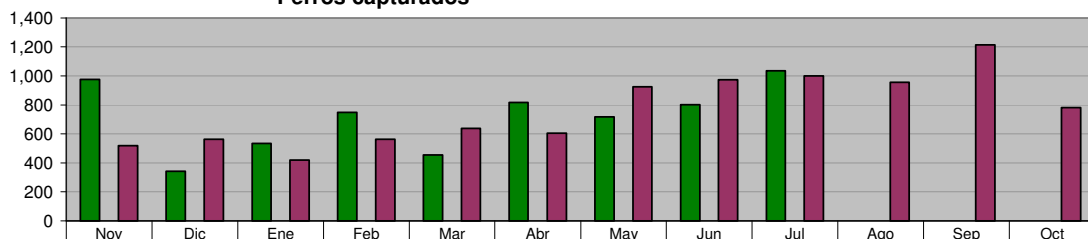


DIRECCIÓN SALUD PÚBLICA
Perros capturados

Unidad de Medida:
Número

Periodo	Acumulado
Observ.: (NOV 07 A JUL 08)	6,425
Meta: (NOV 07 A OCT 08)	0
Año Ant.: (NOV 06 A OCT 07)	9,158

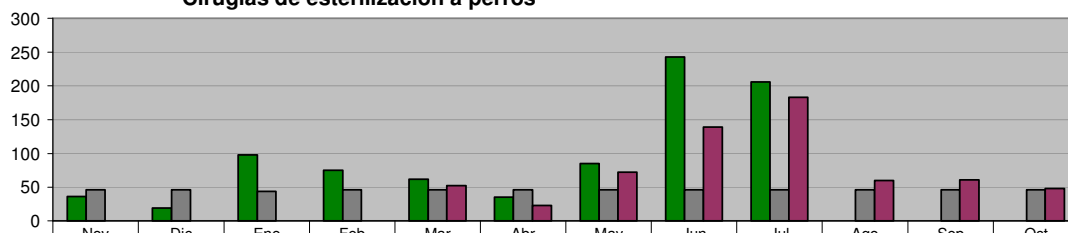
■ ADMINISTRACIÓN 2006-2009 (NOV 07 A JUL 08)	977	343	534	747	455	816	718	801	1,034	0	0	0
■ META PROGRAMADA (NOV 07 A OCT 08)	0	0	0	0	0	0	0	0	0	0	0	0
■ MISMO PERIODO AÑO ANTERIOR (NOV 06 A OCT 07)	520	563	420	563	639	606	925	973	1,000	955	1,213	781



DIRECCIÓN SALUD PÚBLICA
Cirugías de esterilización a perros

Unidad de Medida:
Número

Periodo	Acumulado
Observ.: (NOV 07 A JUL 08)	859
Meta: (NOV 07 A OCT 08)	550
Año Ant.: (NOV 06 A OCT 07)	638

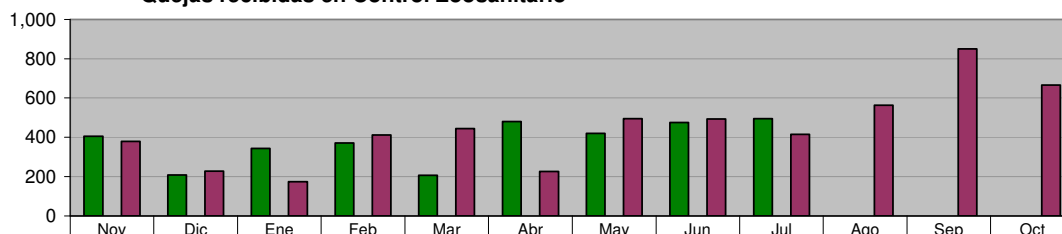


	Nov	Dic	Ene	Feb	Mar	Abr	May	Jun	Jul	Ago	Sep	Oct
■ ADMINISTRACIÓN 2006-2009 (NOV 07 A JUL 08)	36	19	98	75	62	35	85	243	206	0	0	0
■ META PROGRAMADA (NOV 07 A OCT 08)	46	46	44	46	46	46	46	46	46	46	46	46
■ MISMO PERIODO AÑO ANTERIOR (NOV 06 A OCT 07)	0	0	0	0	52	23	72	139	183	60	61	48

DIRECCIÓN SALUD PÚBLICA
Quejas recibidas en Control Zoonosario

Unidad de Medida:
Número

Periodo	Acumulado
Observ.: (NOV 07 A JUL 08)	3,406
Meta: (NOV 07 A OCT 08)	0
Año Ant.: (NOV 06 A OCT 07)	5,346

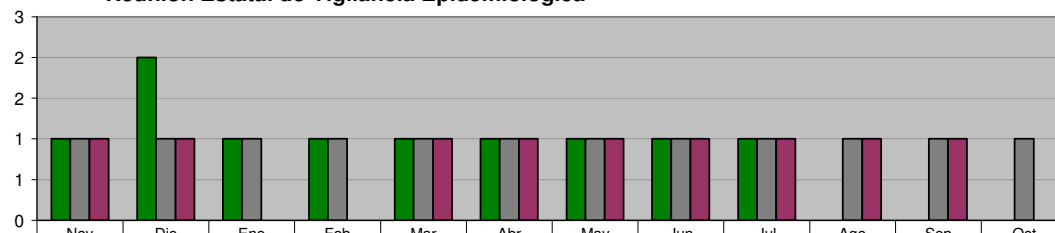


	Nov	Dic	Ene	Feb	Mar	Abr	May	Jun	Jul	Ago	Sep	Oct
■ ADMINISTRACIÓN 2006-2009 (NOV 07 A JUL 08)	405	207	344	372	206	481	420	475	496	0	0	0
■ META PROGRAMADA (NOV 07 A OCT 08)	0	0	0	0	0	0	0	0	0	0	0	0
■ MISMO PERIODO AÑO ANTERIOR (NOV 06 A OCT 07)	380	228	175	412	444	226	494	493	415	563	850	666

DIRECCIÓN SALUD PÚBLICA
Reunión Estatal de Vigilancia Epidemiológica

Unidad de Medida:
Reuniones

Periodo	Acumulado
Observ.: (NOV 07 A JUL 08)	10
Meta: (NOV 07 A OCT 08)	12
Año Ant.: (NOV 06 A OCT 07)	9

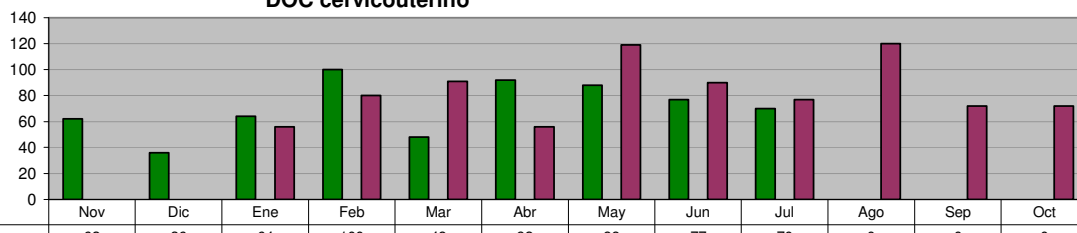


	Nov	Dic	Ene	Feb	Mar	Abr	May	Jun	Jul	Ago	Sep	Oct
■ ADMINISTRACIÓN 2006-2009 (NOV 07 A JUL 08)	1	2	1	1	1	1	1	1	1	0	0	0
■ META PROGRAMADA (NOV 07 A OCT 08)	1	1	1	1	1	1	1	1	1	1	1	1
■ MISMO PERIODO AÑO ANTERIOR (NOV 06 A OCT 07)	1	1	0	0	1	1	1	1	1	1	1	0

DIRECCIÓN SALUD PÚBLICA
CLÍNICA DE LA MUJER
DOC cervicouterino

Unidad de Medida:
Consulta

Periodo	Acumulado
Observ.: (NOV 07 A JUL 08)	637
Meta: (NOV 07 A OCT 08)	0
Año Ant.: (NOV 06 A OCT 07)	833

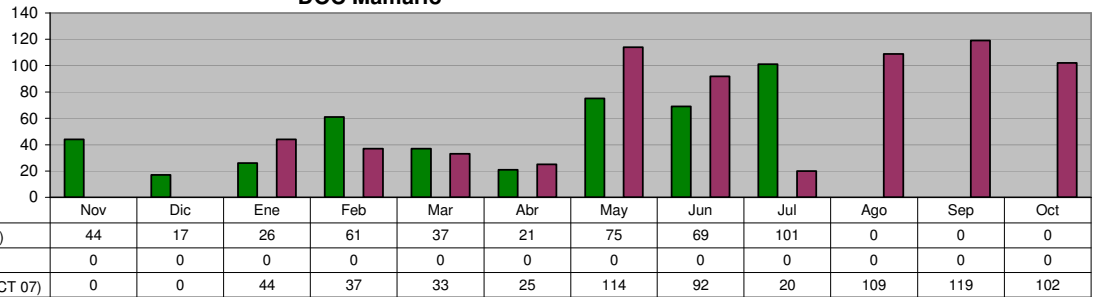


	Nov	Dic	Ene	Feb	Mar	Abr	May	Jun	Jul	Ago	Sep	Oct
■ ADMINISTRACIÓN 2006-2009 (NOV 07 A JUL 08)	62	36	64	100	48	92	88	77	70	0	0	0
■ META PROGRAMADA (NOV 07 A OCT 08)	0	0	0	0	0	0	0	0	0	0	0	0
■ MISMO PERIODO AÑO ANTERIOR (NOV 06 A OCT 07)	0	0	56	80	91	56	119	90	77	120	72	72

**DIRECCIÓN SALUD PÚBLICA
CLÍNICA DE LA MUJER
DOC Mamario**

**Unidad de Medida:
Consulta**

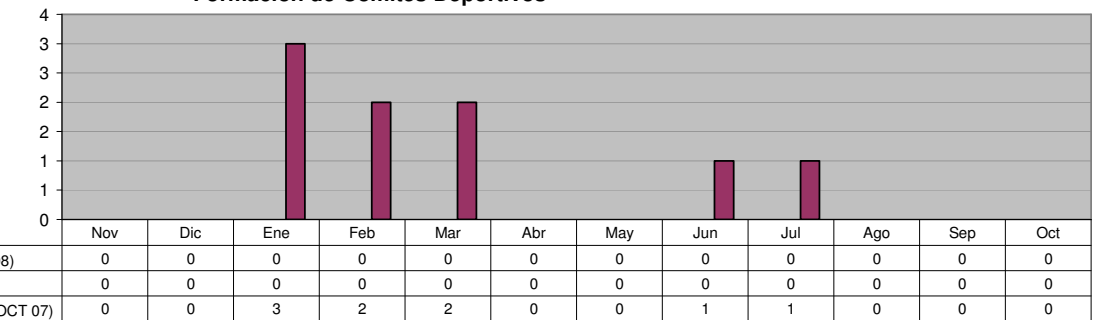
Periodo	Acumulado
Observ.: (NOV 07 A JUL 08)	451
Meta: (NOV 07 A OCT 08)	0
Año Ant.: (NOV 06 A OCT 07)	695



**DIRECCIÓN DE DEPORTES
Formación de Comités Deportivos**

**Unidad de Medida:
Comités**

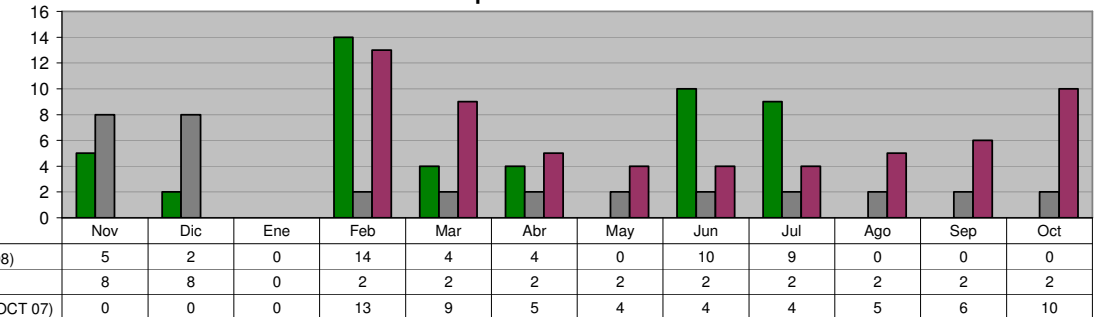
Periodo	Acumulado
Observ.: (NOV 07 A JUL 08)	0
Meta: (NOV 07 A OCT 08)	0
Año Ant.: (NOV 06 A OCT 07)	9



**DIRECCIÓN DE DEPORTES
Promover la convivencia de las Colonias por medio de torneos**

**Unidad de Medida:
Eventos**

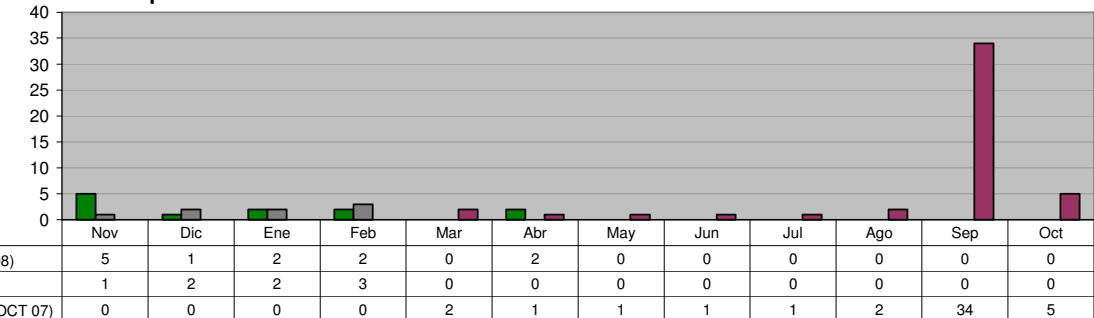
Periodo	Acumulado
Observ.: (NOV 07 A JUL 08)	48
Meta: (NOV 07 A OCT 08)	34
Año Ant.: (NOV 06 A OCT 07)	60



**DIRECCIÓN DE DEPORTES
Participación en todos los eventos selectivos estatales**

**Unidad de Medida:
Participación**

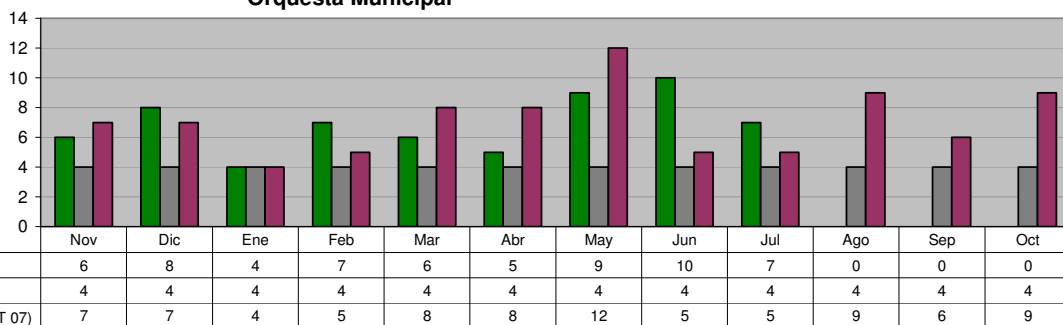
Periodo	Acumulado
Observ.: (NOV 07 A JUL 08)	12
Meta: (NOV 07 A OCT 08)	8
Año Ant.: (NOV 06 A OCT 07)	47



DIRECCIÓN DE CULTURA Y RECREACIÓN
Orquesta Municipal

Unidad de Medida:
Eventos

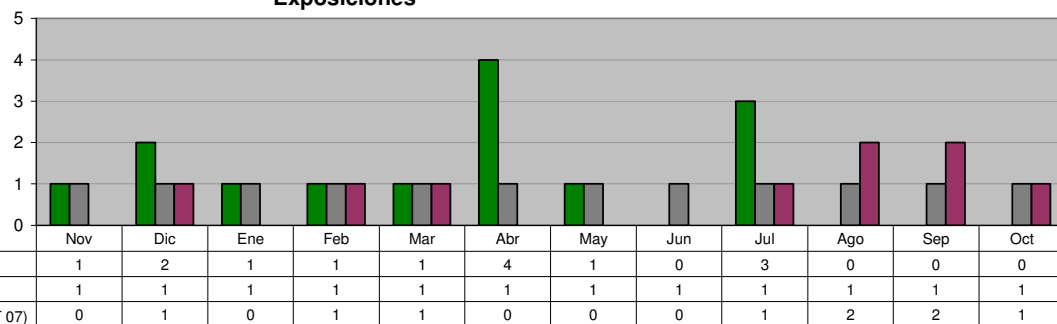
Periodo	Acumulado
Observ.: (NOV 07 A JUL 08)	62
Meta: (NOV 07 A OCT 08)	48
Año Ant.: (NOV 06 A OCT 07)	85



DIRECCIÓN DE CULTURA Y RECREACIÓN
Exposiciones

Unidad de Medida:
Número

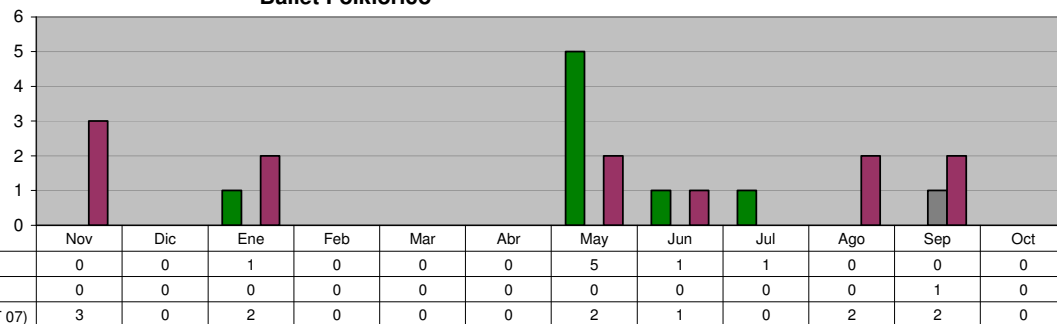
Periodo	Acumulado
Observ.: (NOV 07 A JUL 08)	14
Meta: (NOV 07 A OCT 08)	12
Año Ant.: (NOV 06 A OCT 07)	9



DIRECCIÓN DE CULTURA Y RECREACIÓN
Ballet Folklórico

Unidad de Medida:
Presentaciones

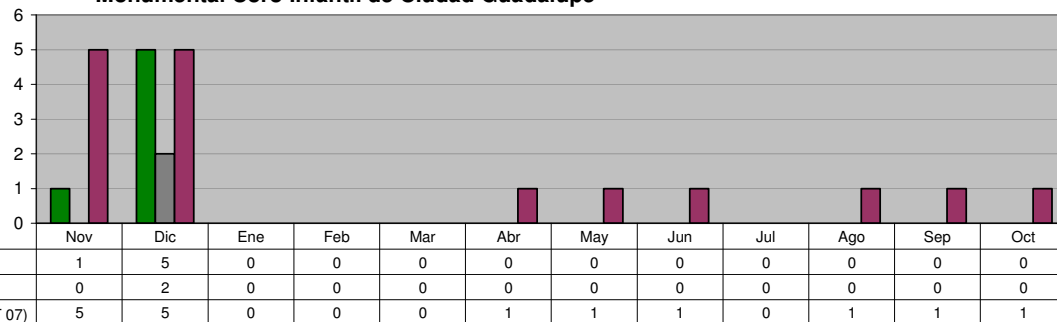
Periodo	Acumulado
Observ.: (NOV 07 A JUL 08)	8
Meta: (NOV 07 A OCT 08)	1
Año Ant.: (NOV 06 A OCT 07)	12



DIRECCIÓN DE CULTURA Y RECREACIÓN
Monumental Coro Infantil de Ciudad Guadalupe

Unidad de Medida:
Presentaciones

Periodo	Acumulado
Observ.: (NOV 07 A JUL 08)	6
Meta: (NOV 07 A OCT 08)	2
Año Ant.: (NOV 06 A OCT 07)	16



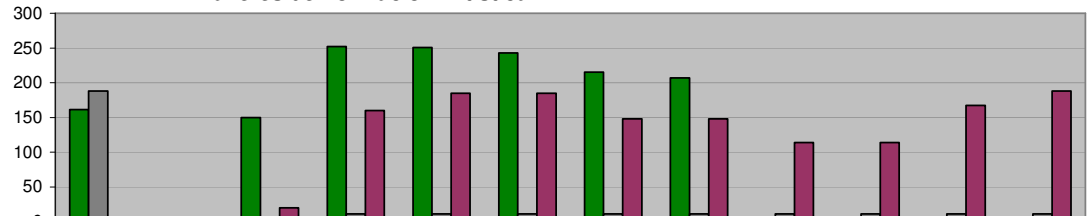
DIRECCIÓN DE CULTURA Y RECREACIÓN
Talleres de Formación Artística

Unidad de Medida:
Alumnos Inscritos

Periodo	Acumulado */
Observ.: (NOV 07 A JUL 08)	-
Meta: (NOV 07 A OCT 08)	-
Año Ant.: (NOV 06 A OCT 07)	-

*/ No Acumulable

	Nov	Dic	Ene	Feb	Mar	Abr	May	Jun	Jul	Ago	Sep	Oct
■ ADMINISTRACIÓN 2006-2009 (NOV 07 A JUL 08)	161	0	150	252	251	243	215	207	0	0	0	0
■ META PROGRAMADA (NOV 07 A OCT 08)	188	0	2	11	11	11	11	11	11	11	11	11
■ MISMO PERIODO AÑO ANTERIOR (NOV 06 A OCT 07)	0	0	20	160	185	185	148	148	114	114	167	188

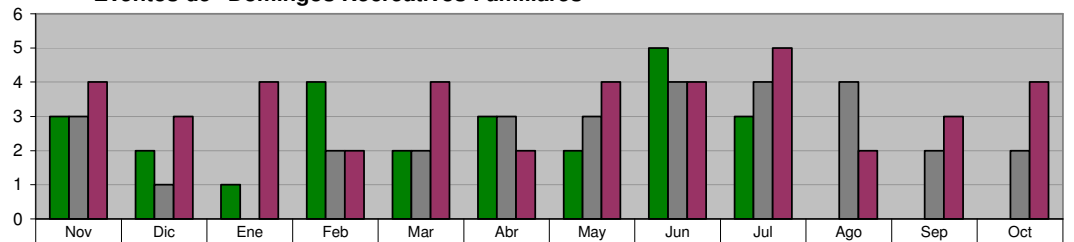


DIRECCIÓN DE CULTURA Y RECREACIÓN
Eventos de "Domingos Recreativos Familiares"

Unidad de Medida:
Eventos

Periodo	Acumulado
Observ.: (NOV 07 A JUL 08)	25
Meta: (NOV 07 A OCT 08)	30
Año Ant.: (NOV 06 A OCT 07)	41

	Nov	Dic	Ene	Feb	Mar	Abr	May	Jun	Jul	Ago	Sep	Oct
■ ADMINISTRACIÓN 2006-2009 (NOV 07 A JUL 08)	3	2	1	4	2	3	2	5	3	0	0	0
■ META PROGRAMADA (NOV 07 A OCT 08)	3	1	0	2	2	3	3	4	4	4	2	2
■ MISMO PERIODO AÑO ANTERIOR (NOV 06 A OCT 07)	4	3	4	2	4	2	4	4	5	2	3	4

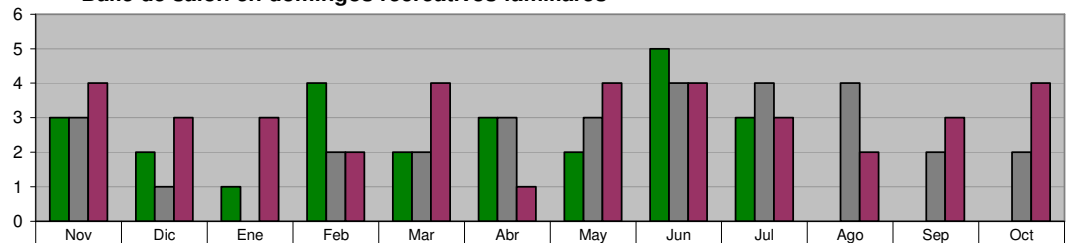


DIRECCIÓN DE CULTURA Y RECREACIÓN
Baile de salón en domingos recreativos familiares

Unidad de Medida:
Eventos

Periodo	Acumulado
Observ.: (NOV 07 A JUL 08)	25
Meta: (NOV 07 A OCT 08)	30
Año Ant.: (NOV 06 A OCT 07)	37

	Nov	Dic	Ene	Feb	Mar	Abr	May	Jun	Jul	Ago	Sep	Oct
■ ADMINISTRACIÓN 2006-2009 (NOV 07 A JUL 08)	3	2	1	4	2	3	2	5	3	0	0	0
■ META PROGRAMADA (NOV 07 A OCT 08)	3	1	0	2	2	3	3	4	4	4	2	2
■ MISMO PERIODO AÑO ANTERIOR (NOV 06 A OCT 07)	4	3	3	2	4	1	4	4	3	2	3	4

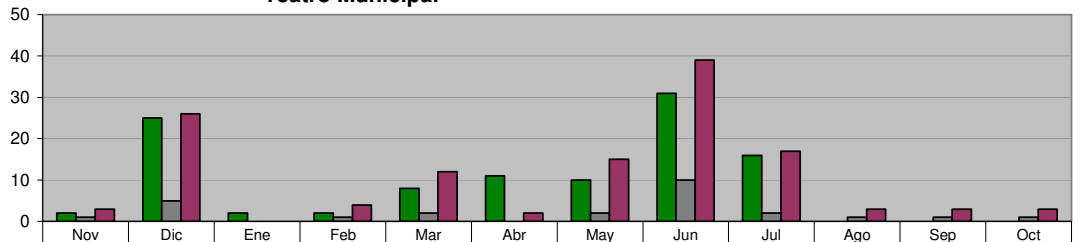


DIRECCIÓN DE CULTURA Y RECREACIÓN
Teatro Municipal

Unidad de Medida:
Contratos

Periodo	Acumulado
Observ.: (NOV 07 A JUL 08)	107
Meta: (NOV 07 A OCT 08)	26
Año Ant.: (NOV 06 A OCT 07)	127

	Nov	Dic	Ene	Feb	Mar	Abr	May	Jun	Jul	Ago	Sep	Oct
■ ADMINISTRACIÓN 2006-2009 (NOV 07 A JUL 08)	2	25	2	2	8	11	10	31	16	0	0	0
■ META PROGRAMADA (NOV 07 A OCT 08)	1	5	0	1	2	0	2	10	2	1	1	1
■ MISMO PERIODO AÑO ANTERIOR (NOV 06 A OCT 07)	3	26	0	4	12	2	15	39	17	3	3	3



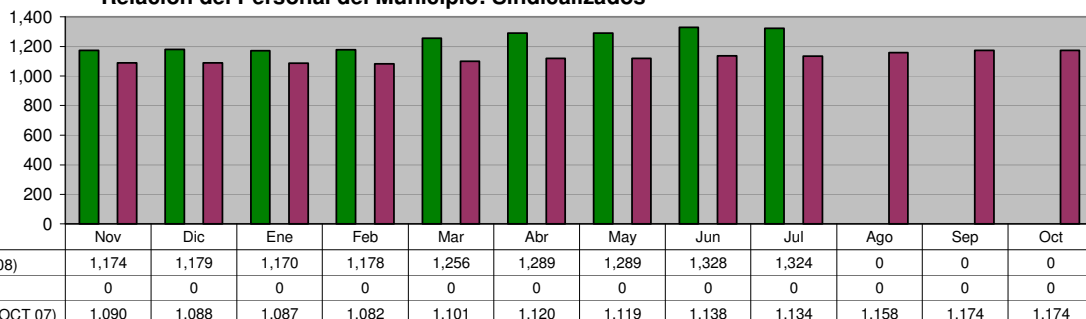
SECRETARÍA DE ADMINISTRACIÓN

DIRECCIÓN DE RECURSOS HUMANOS

Relación del Personal del Municipio: Sindicalizados

Unidad de Medida:
Número

Periodo	Acumulado */
Observ.: (NOV 07 A JUL 08)	-
Meta: (NOV 07 A OCT 08)	-
Año Ant.: (NOV 06 A OCT 07)	-



*/ No Acumulable

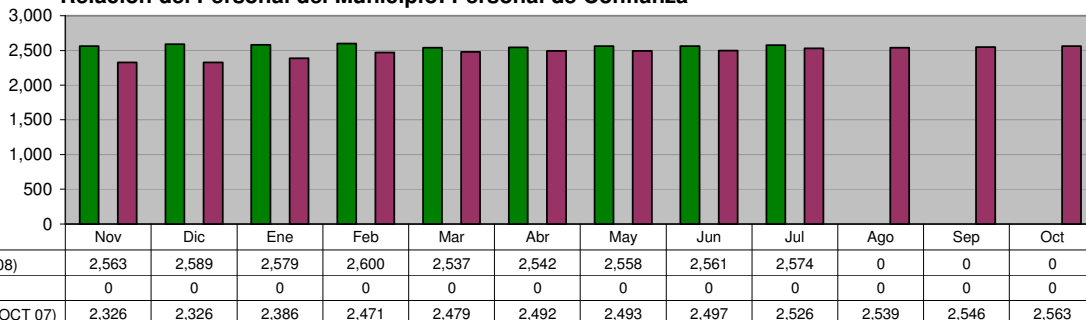
ADMINISTRACIÓN 2006-2009 (NOV 07 A JUL 08)	1,174	1,179	1,170	1,178	1,256	1,289	1,289	1,328	1,324	0	0	0
META PROGRAMADA (NOV 07 A OCT 08)	0	0	0	0	0	0	0	0	0	0	0	0
MISMO PERIODO AÑO ANTERIOR (NOV 06 A OCT 07)	1,090	1,088	1,087	1,082	1,101	1,120	1,119	1,138	1,134	1,158	1,174	1,174

DIRECCIÓN DE RECURSOS HUMANOS

Relación del Personal del Municipio: Personal de Confianza

Unidad de Medida:
Número

Periodo	Acumulado */
Observ.: (NOV 07 A JUL 08)	-
Meta: (NOV 07 A OCT 08)	-
Año Ant.: (NOV 06 A OCT 07)	-



*/ No Acumulable

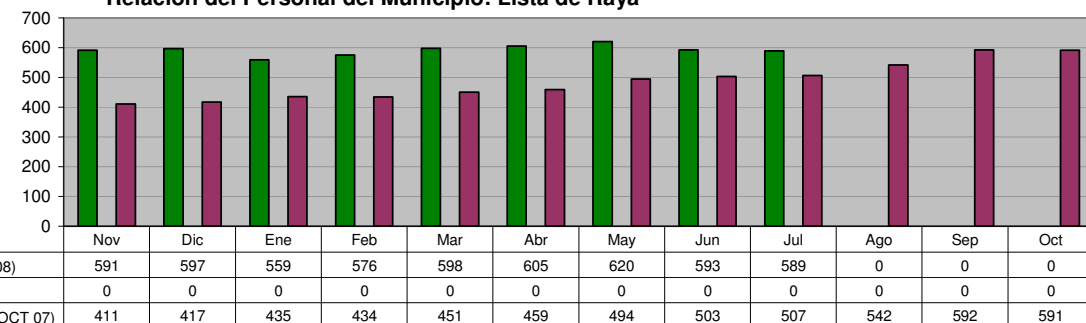
ADMINISTRACIÓN 2006-2009 (NOV 07 A JUL 08)	2,563	2,589	2,579	2,600	2,537	2,542	2,558	2,561	2,574	0	0	0
META PROGRAMADA (NOV 07 A OCT 08)	0	0	0	0	0	0	0	0	0	0	0	0
MISMO PERIODO AÑO ANTERIOR (NOV 06 A OCT 07)	2,326	2,326	2,386	2,471	2,479	2,492	2,493	2,497	2,526	2,539	2,546	2,563

DIRECCIÓN DE RECURSOS HUMANOS

Relación del Personal del Municipio: Lista de Raya

Unidad de Medida:
Número

Periodo	Acumulado */
Observ.: (NOV 07 A JUL 08)	-
Meta: (NOV 07 A OCT 08)	-
Año Ant.: (NOV 06 A OCT 07)	-



*/ No Acumulable

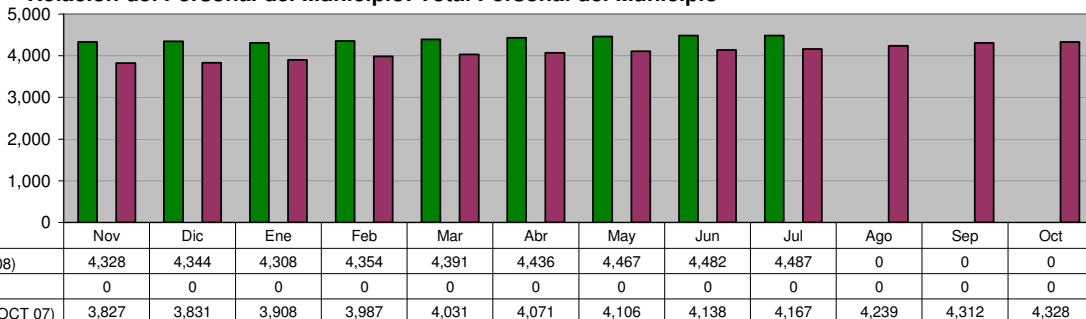
ADMINISTRACIÓN 2006-2009 (NOV 07 A JUL 08)	591	597	559	576	598	605	620	593	589	0	0	0
META PROGRAMADA (NOV 07 A OCT 08)	0	0	0	0	0	0	0	0	0	0	0	0
MISMO PERIODO AÑO ANTERIOR (NOV 06 A OCT 07)	411	417	435	434	451	459	494	503	507	542	592	591

DIRECCIÓN DE RECURSOS HUMANOS

Relación del Personal del Municipio: Total Personal del Municipio

Unidad de Medida:
Número

Periodo	Acumulado */
Observ.: (NOV 07 A JUL 08)	-
Meta: (NOV 07 A OCT 08)	-
Año Ant.: (NOV 06 A OCT 07)	-



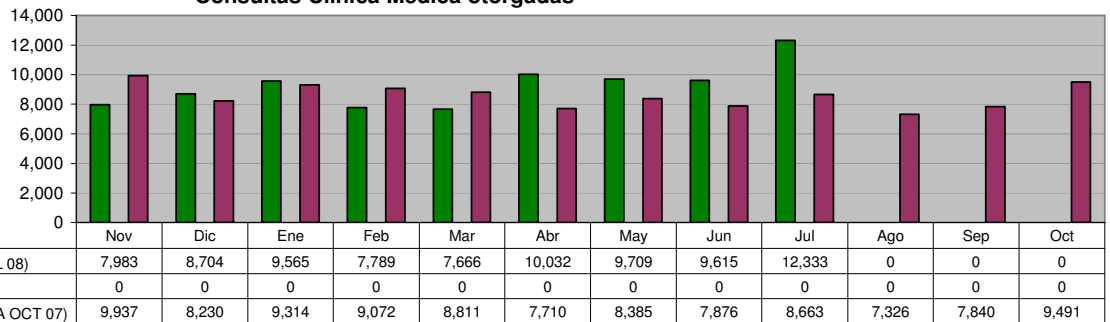
*/ No Acumulable

ADMINISTRACIÓN 2006-2009 (NOV 07 A JUL 08)	4,328	4,344	4,308	4,354	4,391	4,436	4,467	4,482	4,487	0	0	0
META PROGRAMADA (NOV 07 A OCT 08)	0	0	0	0	0	0	0	0	0	0	0	0
MISMO PERIODO AÑO ANTERIOR (NOV 06 A OCT 07)	3,827	3,831	3,908	3,987	4,031	4,071	4,106	4,138	4,167	4,239	4,312	4,328

COORDINACIÓN CLÍNICA MÉDICA
Consultas Clínica Médica otorgadas

Unidad de Medida:
Número

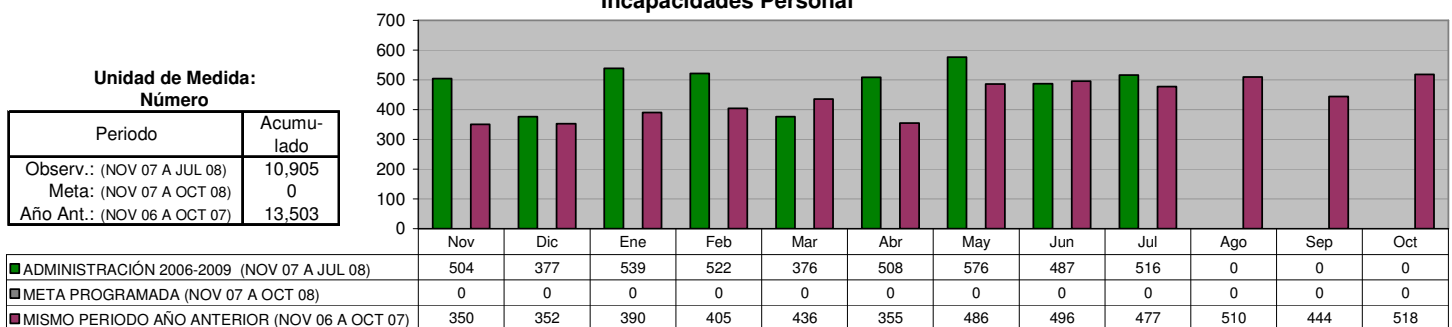
Periodo	Acumulado
Observ.: (NOV 07 A JUL 08)	83,396
Meta: (NOV 07 A OCT 08)	0
Año Ant.: (NOV 06 A OCT 07)	102,655



COORDINACIÓN CLÍNICA MÉDICA
Incapacidades Personal

Unidad de Medida:
Número

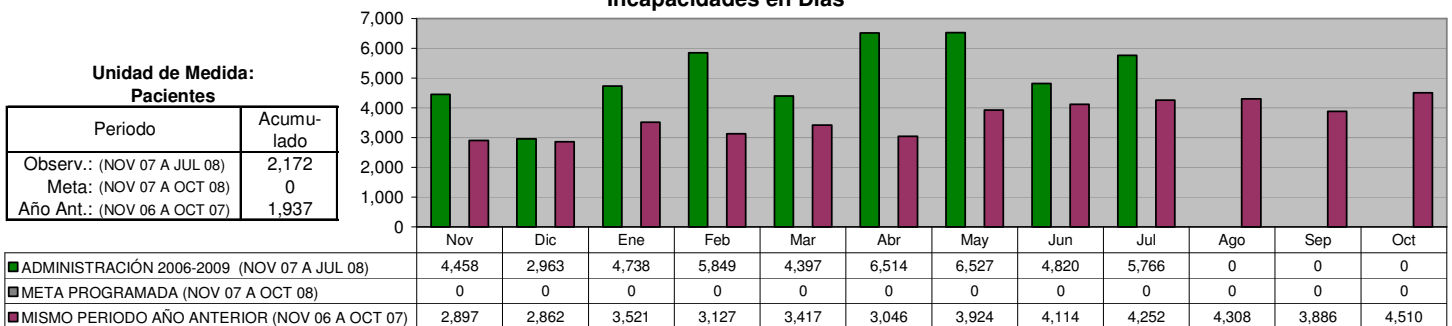
Periodo	Acumulado
Observ.: (NOV 07 A JUL 08)	10,905
Meta: (NOV 07 A OCT 08)	0
Año Ant.: (NOV 06 A OCT 07)	13,503



COORDINACIÓN CLÍNICA MÉDICA
Incapacidades en Días

Unidad de Medida:
Pacientes

Periodo	Acumulado
Observ.: (NOV 07 A JUL 08)	2,172
Meta: (NOV 07 A OCT 08)	0
Año Ant.: (NOV 06 A OCT 07)	1,937

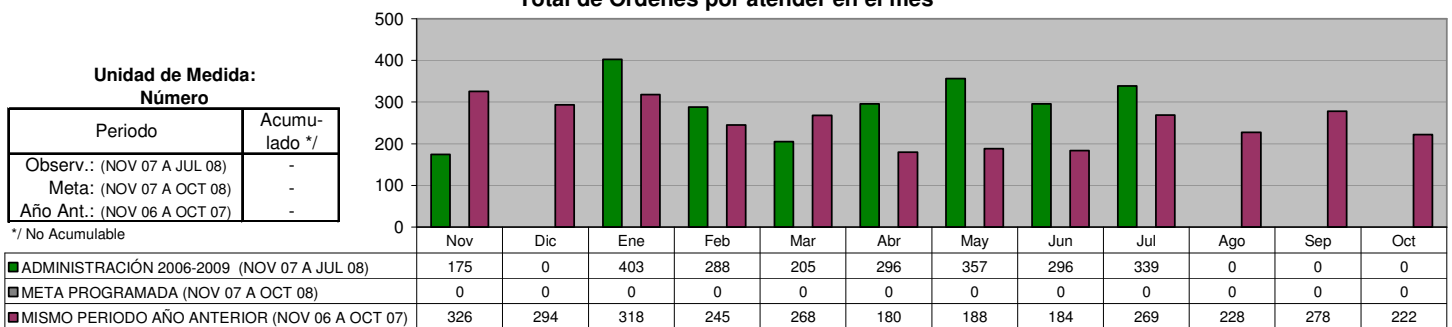


DIRECCIÓN DE MANTENIMIENTO
Total de Ordenes por atender en el mes

Unidad de Medida:
Número

Periodo	Acumulado %
Observ.: (NOV 07 A JUL 08)	-
Meta: (NOV 07 A OCT 08)	-
Año Ant.: (NOV 06 A OCT 07)	-

*/ No Acumulable



DIRECCIÓN DE MANTENIMIENTO
Servicios proporcionados

Unidad de Medida:
Número

Periodo	Acumulado
Observ.: (NOV 07 A JUL 08)	1,762
Meta: (NOV 07 A OCT 08)	0
Año Ant.: (NOV 06 A OCT 07)	2,541

	Nov	Dic	Ene	Feb	Mar	Abr	May	Jun	Jul	Ago	Sep	Oct
ADMINISTRACIÓN 2006-2009 (NOV 07 A JUL 08)	178	0	346	232	130	201	270	192	213	0	0	0
META PROGRAMADA (NOV 07 A OCT 08)	0	0	0	0	0	0	0	0	0	0	0	0
MISMO PERIODO AÑO ANTERIOR (NOV 06 A OCT 07)	228	235	275	199	226	144	167	160	253	200	247	207

DIRECCIÓN DE MANTENIMIENTO
Costo de reparación

Unidad de Medida:
\$

Periodo	Acumulado
Observ.: (NOV 07 A JUL 08)	7,622,610
Meta: (NOV 07 A OCT 08)	0
Año Ant.: (NOV 06 A OCT 07)	18,097,355

	Nov	Dic	Ene	Feb	Mar	Abr	May	Jun	Jul	Ago	Sep	Oct
ADMINISTRACIÓN 2006-2009 (NOV 07 A JUL 08)	210,327	0	175,198	787,202	546,346	1,561,652	1,545,097	1,428,041	1,368,747	0	0	0
META PROGRAMADA (NOV 07 A OCT 08)	0	0	0	0	0	0	0	0	0	0	0	0
MISMO PERIODO AÑO ANTERIOR (NOV 06 A OCT 07)	780,216	932,391	1,137,023	2,532,578	1,408,078	1,370,921	2,317,778	1,540,491	1,492,190	1,601,397	1,306,066	1,678,226

MANTENIMIENTO DE INMUEBLES
Total de Ordenes por atender en el mes

Unidad de Medida:
Número

Periodo	Acumulado */
Observ.: (NOV 07 A JUL 08)	-
Meta: (NOV 07 A OCT 08)	-
Año Ant.: (NOV 06 A OCT 07)	-

*/ No Acumulado

	Nov	Dic	Ene	Feb	Mar	Abr	May	Jun	Jul	Ago	Sep	Oct
ADMINISTRACIÓN 2006-2009 (NOV 07 A JUL 08)	769	0	920	1,024	944	1,131	834	833	970	0	0	0
META PROGRAMADA (NOV 07 A OCT 08)	0	0	0	0	0	0	0	0	0	0	0	0
MISMO PERIODO AÑO ANTERIOR (NOV 06 A OCT 07)	378	209	471	470	466	768	685	766	779	764	779	801

MANTENIMIENTO DE INMUEBLES
Servicios proporcionados

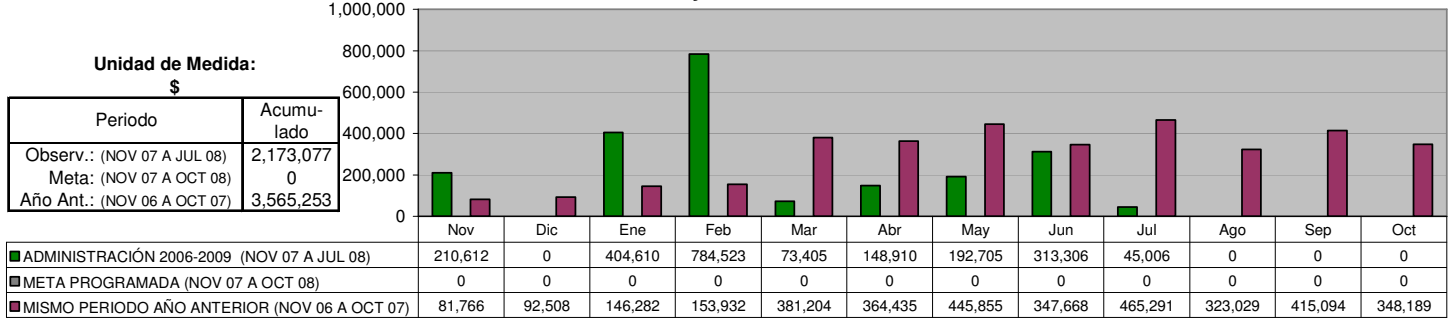
Unidad de Medida:
Número

Periodo	Acumulado
Observ.: (NOV 07 A JUL 08)	1,144
Meta: (NOV 07 A OCT 08)	0
Año Ant.: (NOV 06 A OCT 07)	2,207

	Nov	Dic	Ene	Feb	Mar	Abr	May	Jun	Jul	Ago	Sep	Oct
ADMINISTRACIÓN 2006-2009 (NOV 07 A JUL 08)	216	0	108	155	35	114	152	96	268	0	0	0
META PROGRAMADA (NOV 07 A OCT 08)	0	0	0	0	0	0	0	0	0	0	0	0
MISMO PERIODO AÑO ANTERIOR (NOV 06 A OCT 07)	161	71	120	240	181	285	140	218	228	197	156	210

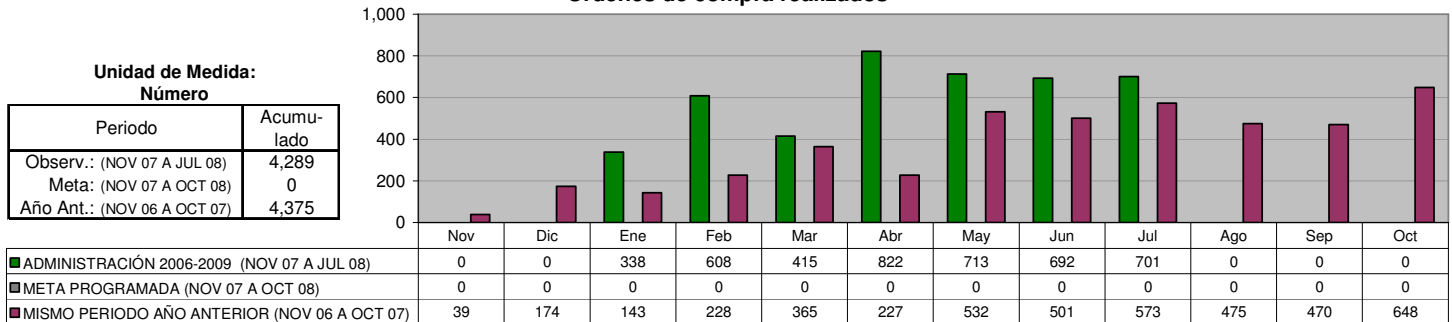
MANTENIMIENTO DE INMUEBLES

Costo de adecuaciones y mantenimiento de inmuebles



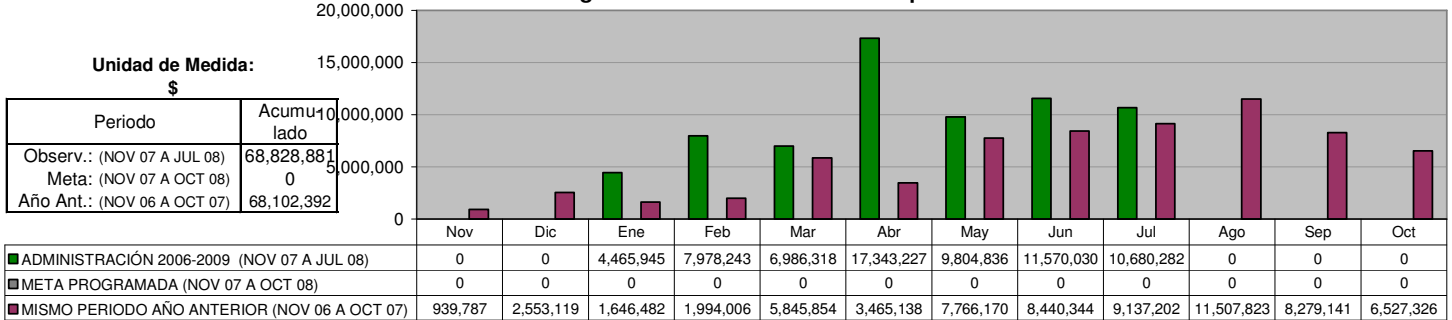
DIRECCIÓN DE ADQUISICIONES

Órdenes de compra realizados



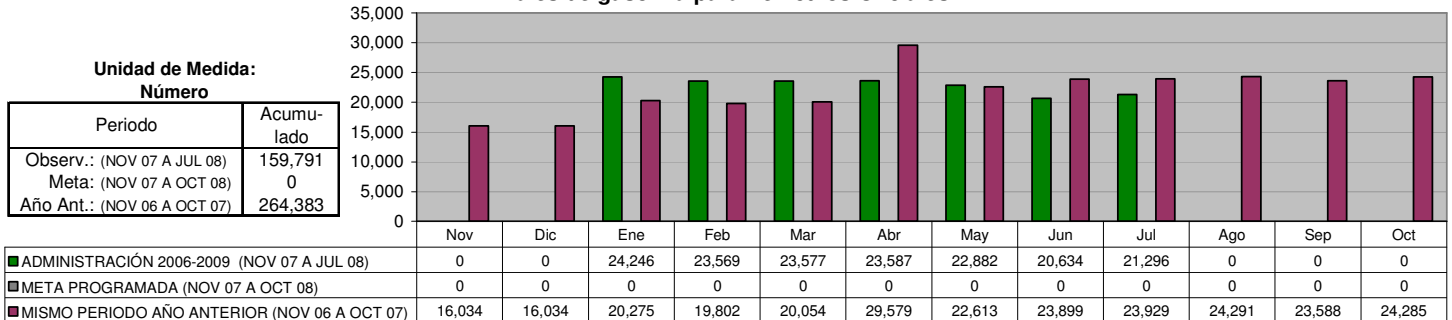
DIRECCIÓN DE ADQUISICIONES

Monto gastado en las órdenes de compra



DIRECCIÓN DE ADQUISICIONES

Vales de gasolina para Vehículos Oficiales

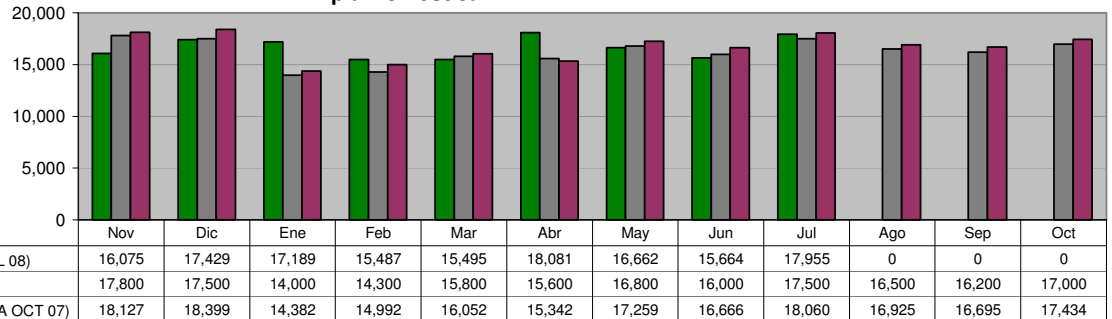


SECRETARÍA DE SERVICIOS PÚBLICOS

DIRECCIÓN DE LIMPIA Limpia Doméstica

Unidad de Medida:
Toneladas

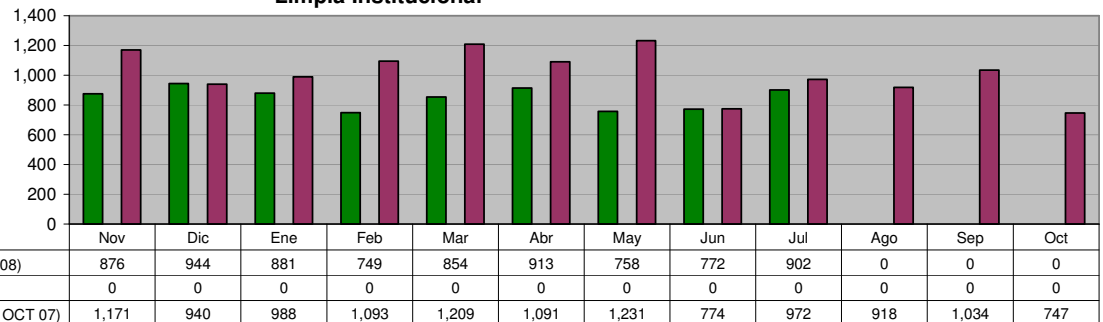
Periodo	Acumulado
Observ.: (NOV 07 A JUL 08)	150,037
Meta: (NOV 07 A OCT 08)	195,000
Año Ant.: (NOV 06 A OCT 07)	200,333



DIRECCIÓN DE LIMPIA Limpia Institucional

Unidad de Medida:
Toneladas

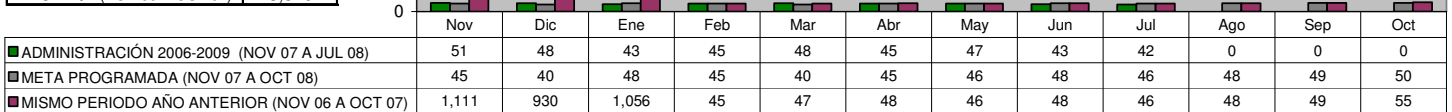
Periodo	Acumulado
Observ.: (NOV 07 A JUL 08)	7,649
Meta: (NOV 07 A OCT 08)	0
Año Ant.: (NOV 06 A OCT 07)	12,168



DIRECCIÓN DE LIMPIA Recolección de basura depositada en contenedores

Unidad de Medida:
Toneladas

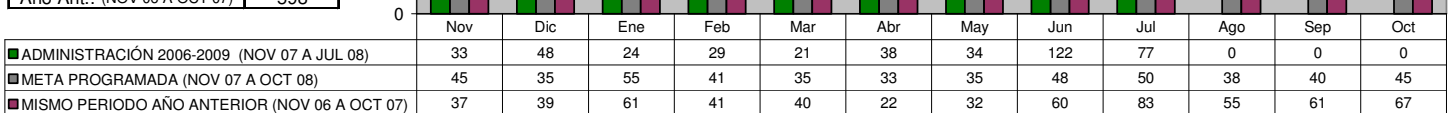
Periodo	Acumulado
Observ.: (NOV 07 A JUL 08)	412
Meta: (NOV 07 A OCT 08)	550
Año Ant.: (NOV 06 A OCT 07)	3,529



DIRECCIÓN DE LIMPIA Recolección de Cazarros en la vía pública y atención a quejas de la ciudadanía

Unidad de Medida:
Toneladas

Periodo	Acumulado
Observ.: (NOV 07 A JUL 08)	426
Meta: (NOV 07 A OCT 08)	500
Año Ant.: (NOV 06 A OCT 07)	598

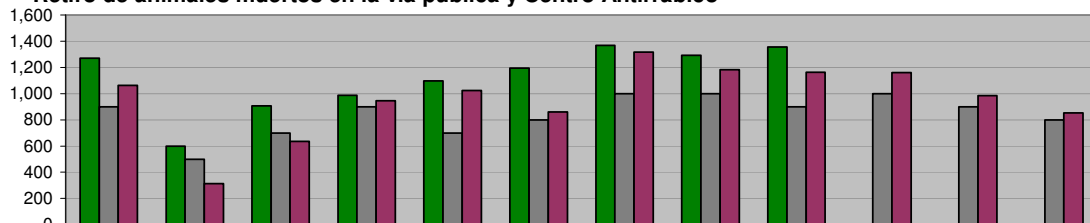


DIRECCIÓN DE LIMPIA

Retiro de animales muertos en la vía pública y Centro Antirrábico

Unidad de Medida:
Animales Recolectados

Periodo	Acumulado
Observ.: (NOV 07 A JUL 08)	10,063
Meta: (NOV 07 A OCT 08)	10,100
Año Ant.: (NOV 06 A OCT 07)	11,491



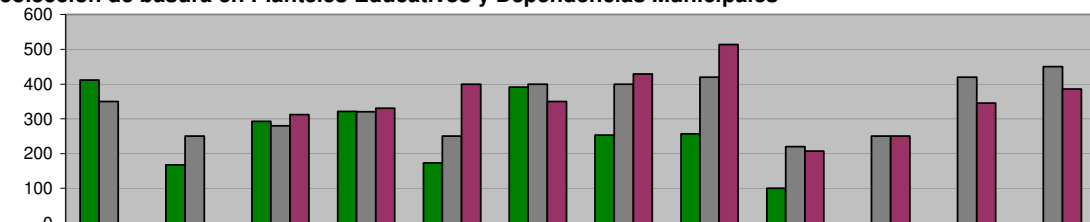
	Nov	Dic	Ene	Feb	Mar	Abr	May	Jun	Jul	Ago	Sep	Oct
■ ADMINISTRACIÓN 2006-2009 (NOV 07 A JUL 08)	1,269	599	906	986	1,096	1,193	1,366	1,293	1,355	0	0	0
■ META PROGRAMADA (NOV 07 A OCT 08)	900	500	700	900	700	800	1,000	1,000	900	1,000	900	800
■ MISMO PERIODO AÑO ANTERIOR (NOV 06 A OCT 07)	1,063	313	635	944	1,023	859	1,316	1,183	1,161	1,159	983	852

DIRECCIÓN DE LIMPIA

Recolección de basura en Planteles Educativos y Dependencias Municipales

Unidad de Medida:
Toneladas

Periodo	Acumulado
Observ.: (NOV 07 A JUL 08)	2,367
Meta: (NOV 07 A OCT 08)	4,010
Año Ant.: (NOV 06 A OCT 07)	3,522



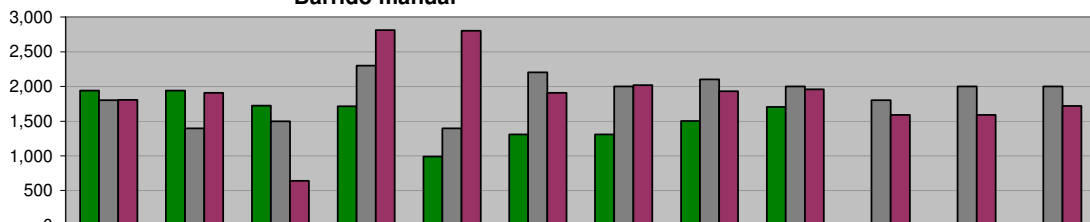
	Nov	Dic	Ene	Feb	Mar	Abr	May	Jun	Jul	Ago	Sep	Oct
■ ADMINISTRACIÓN 2006-2009 (NOV 07 A JUL 08)	412	167	293	321	173	391	253	257	100	0	0	0
■ META PROGRAMADA (NOV 07 A OCT 08)	350	250	280	320	250	400	400	420	220	250	420	450
■ MISMO PERIODO AÑO ANTERIOR (NOV 06 A OCT 07)	0	0	312	330	400	350	429	514	207	250	345	385

DIRECCIÓN DE LIMPIA

Barrido manual

Unidad de Medida:
Km

Periodo	Acumulado
Observ.: (NOV 07 A JUL 08)	14,137
Meta: (NOV 07 A OCT 08)	22,500
Año Ant.: (NOV 06 A OCT 07)	22,692



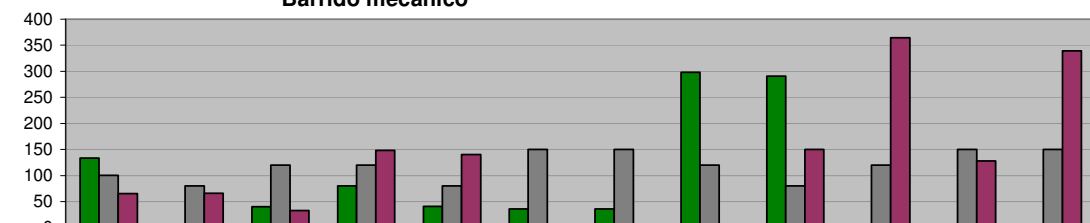
	Nov	Dic	Ene	Feb	Mar	Abr	May	Jun	Jul	Ago	Sep	Oct
■ ADMINISTRACIÓN 2006-2009 (NOV 07 A JUL 08)	1,940	1,940	1,721	1,717	993	1,310	1,310	1,503	1,703	0	0	0
■ META PROGRAMADA (NOV 07 A OCT 08)	1,800	1,400	1,500	2,300	1,400	2,200	2,000	2,100	2,000	1,800	2,000	2,000
■ MISMO PERIODO AÑO ANTERIOR (NOV 06 A OCT 07)	1,807	1,909	645	2,811	2,801	1,910	2,021	1,930	1,961	1,588	1,589	1,720

DIRECCIÓN DE LIMPIA

Barrido mecánico

Unidad de Medida:
Km

Periodo	Acumulado
Observ.: (NOV 07 A JUL 08)	955
Meta: (NOV 07 A OCT 08)	1,420
Año Ant.: (NOV 06 A OCT 07)	1,433



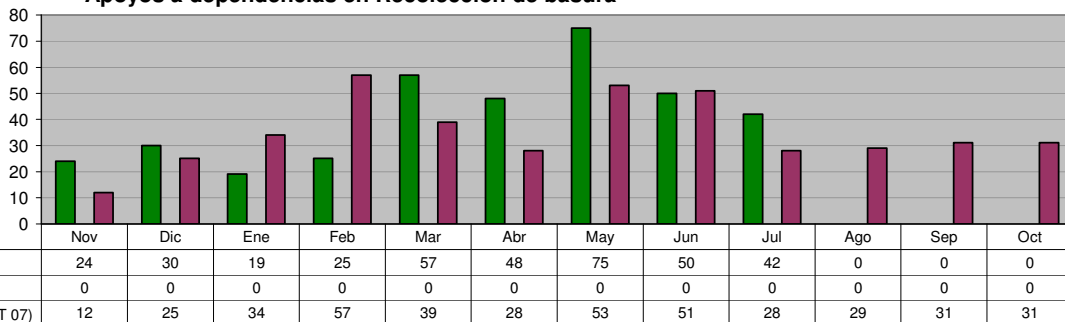
	Nov	Dic	Ene	Feb	Mar	Abr	May	Jun	Jul	Ago	Sep	Oct
■ ADMINISTRACIÓN 2006-2009 (NOV 07 A JUL 08)	133	0	40	80	41	36	36	298	291	0	0	0
■ META PROGRAMADA (NOV 07 A OCT 08)	100	80	120	120	80	150	150	120	80	120	150	150
■ MISMO PERIODO AÑO ANTERIOR (NOV 06 A OCT 07)	65	66	33	148	140	0	0	0	150	364	128	339

DIRECCIÓN DE LIMPIA

Apoyos a dependencias en Recolección de basura

Unidad de Medida:
Número

Periodo	Acumulado
Observ.: (NOV 07 A JUL 08)	370
Meta: (NOV 07 A OCT 08)	0
Año Ant.: (NOV 06 A OCT 07)	418

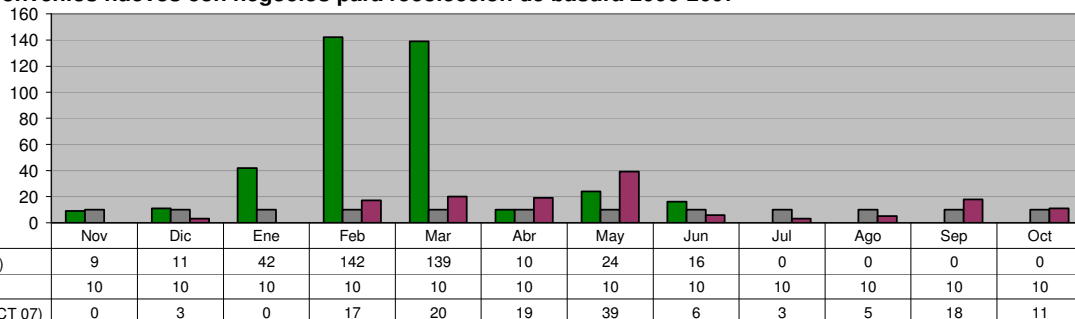


DIRECCIÓN DE LIMPIA

Convenios nuevos con negocios para recolección de basura 2006-2007

Unidad de Medida:
Número

Periodo	Acumulado
Observ.: (NOV 07 A JUL 08)	393
Meta: (NOV 07 A OCT 08)	120
Año Ant.: (NOV 06 A OCT 07)	141

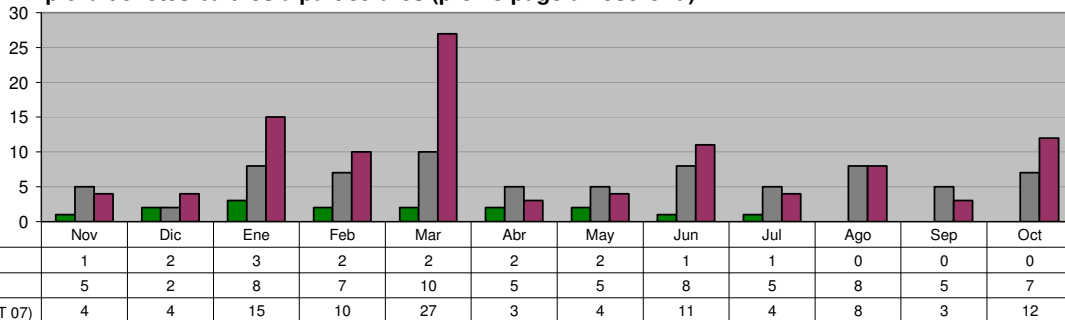


DIRECCIÓN DE LIMPIA

Limpieza de lotes baldíos a particulares (previo pago a Tesorería)

Unidad de Medida:
Lotes

Periodo	Acumulado
Observ.: (NOV 07 A JUL 08)	16
Meta: (NOV 07 A OCT 08)	75
Año Ant.: (NOV 06 A OCT 07)	105

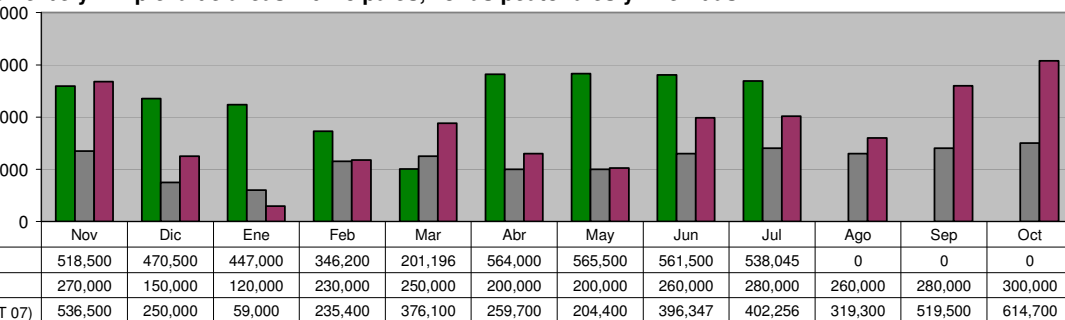


DIRECCIÓN DE LIMPIA

Deshierbe y Limpieza de áreas Municipales, zonas peatonales y Avenidas

Unidad de Medida:
M2

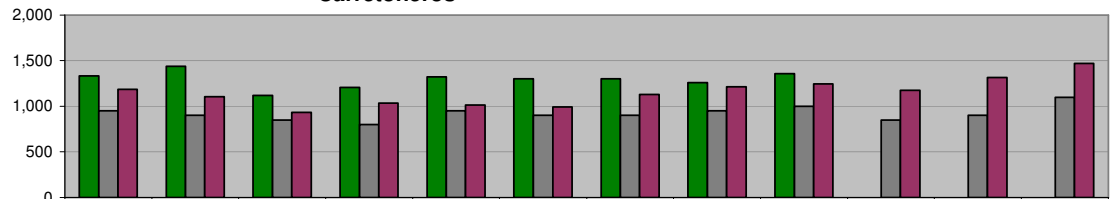
Periodo	Acumulado
Observ.: (NOV 07 A JUL 08)	4,212,441
Meta: (NOV 07 A OCT 08)	2,800,000
Año Ant.: (NOV 06 A OCT 07)	4,173,203



**DIRECCIÓN DE LIMPIA
PLANTA DE TRANSFERENCIA
Carretoneros**

**Unidad de Medida:
Toneladas**

Periodo	Acumulado
Observ.: (NOV 07 A JUL 08)	11,636
Meta: (NOV 07 A OCT 08)	11,050
Año Ant.: (NOV 06 A OCT 07)	13,802

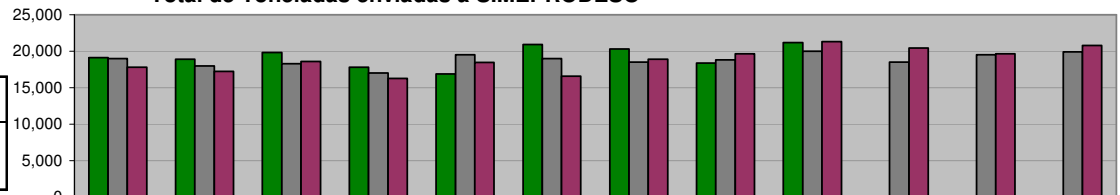


	Nov	Dic	Ene	Feb	Mar	Abr	May	Jun	Jul	Ago	Sep	Oct
■ ADMINISTRACIÓN 2006-2009 (NOV 07 A JUL 08)	1,334	1,438	1,119	1,207	1,321	1,299	1,302	1,259	1,357	0	0	0
■ META PROGRAMADA (NOV 07 A OCT 08)	950	900	850	800	950	900	900	950	1,000	850	900	1,100
■ MISMO PERIODO AÑO ANTERIOR (NOV 06 A OCT 07)	1,183	1,106	932	1,034	1,012	992	1,128	1,215	1,244	1,173	1,314	1,469

**DIRECCIÓN DE LIMPIA
PLANTA DE TRANSFERENCIA
Total de Toneladas enviadas a SIMEPRODESO**

**Unidad de Medida:
Toneladas**

Periodo	Acumulado
Observ.: (NOV 07 A JUL 08)	173,304
Meta: (NOV 07 A OCT 08)	226,000
Año Ant.: (NOV 06 A OCT 07)	225,614

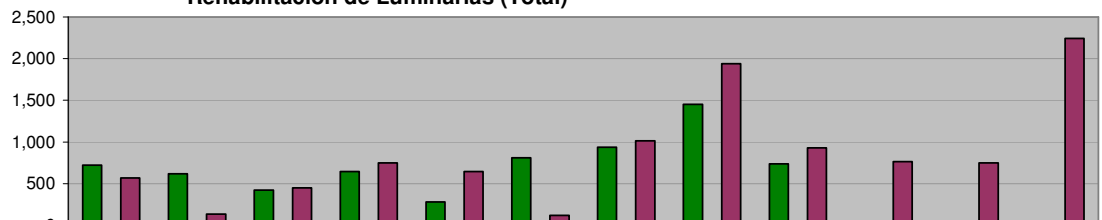


	Nov	Dic	Ene	Feb	Mar	Abr	May	Jun	Jul	Ago	Sep	Oct
■ ADMINISTRACIÓN 2006-2009 (NOV 07 A JUL 08)	19,103	18,904	19,846	17,799	16,880	20,909	20,310	18,371	21,182	0	0	0
■ META PROGRAMADA (NOV 07 A OCT 08)	19,000	18,000	18,300	17,000	19,500	19,000	18,500	18,800	20,000	18,500	19,500	19,900
■ MISMO PERIODO AÑO ANTERIOR (NOV 06 A OCT 07)	17,794	17,253	18,587	16,268	18,489	16,565	18,891	19,635	21,296	20,455	19,620	20,761

**DIRECCIÓN DE ALUMBRADO
Rehabilitación de Luminarias (Total)**

**Unidad de Medida:
Piezas**

Periodo	Acumulado
Observ.: (NOV 07 A JUL 08)	6,632
Meta: (NOV 07 A OCT 08)	0
Año Ant.: (NOV 06 A OCT 07)	10,314

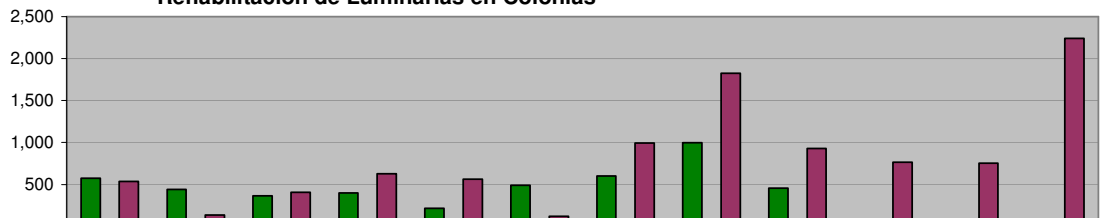


	Nov	Dic	Ene	Feb	Mar	Abr	May	Jun	Jul	Ago	Sep	Oct
■ ADMINISTRACIÓN 2006-2009 (NOV 07 A JUL 08)	725	618	423	648	283	810	939	1,450	736	0	0	0
■ META PROGRAMADA (NOV 07 A OCT 08)	0	0	0	0	0	0	0	0	0	0	0	0
■ MISMO PERIODO AÑO ANTERIOR (NOV 06 A OCT 07)	571	134	453	749	648	120	1,013	1,939	929	767	751	2,240

**DIRECCIÓN DE ALUMBRADO
Rehabilitación de Luminarias en Colonias**

**Unidad de Medida:
Piezas**

Periodo	Acumulado
Observ.: (NOV 07 A JUL 08)	4,539
Meta: (NOV 07 A OCT 08)	0
Año Ant.: (NOV 06 A OCT 07)	9,884



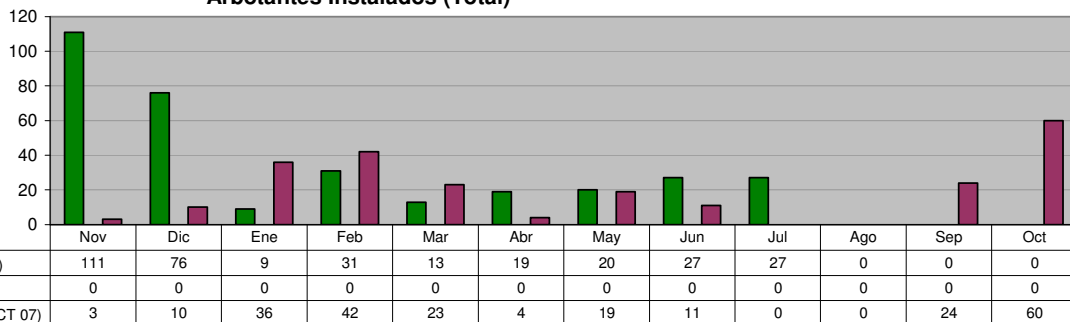
	Nov	Dic	Ene	Feb	Mar	Abr	May	Jun	Jul	Ago	Sep	Oct
■ ADMINISTRACIÓN 2006-2009 (NOV 07 A JUL 08)	575	441	364	398	215	492	600	999	455	0	0	0
■ META PROGRAMADA (NOV 07 A OCT 08)	0	0	0	0	0	0	0	0	0	0	0	0
■ MISMO PERIODO AÑO ANTERIOR (NOV 06 A OCT 07)	537	134	408	627	562	118	992	1,824	928	765	750	2,239

DIRECCIÓN DE ALUMBRADO
Arbotantes Instalados (Total)

Unidad de Medida:
Piezas

Periodo	Acumulado
Observ.: (NOV 07 A JUL 08)	333
Meta: (NOV 07 A OCT 08)	0
Año Ant.: (NOV 06 A OCT 07)	232

	Nov	Dic	Ene	Feb	Mar	Abr	May	Jun	Jul	Ago	Sep	Oct
ADMINISTRACIÓN 2006-2009 (NOV 07 A JUL 08)	111	76	9	31	13	19	20	27	27	0	0	0
META PROGRAMADA (NOV 07 A OCT 08)	0	0	0	0	0	0	0	0	0	0	0	0
MISMO PERIODO AÑO ANTERIOR (NOV 06 A OCT 07)	3	10	36	42	23	4	19	11	0	0	24	60

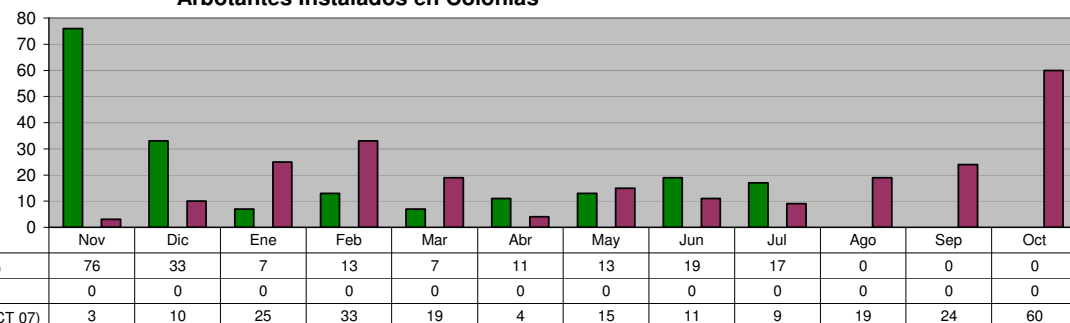


DIRECCIÓN DE ALUMBRADO
Arbotantes Instalados en Colonias

Unidad de Medida:
Piezas

Periodo	Acumulado
Observ.: (NOV 07 A JUL 08)	196
Meta: (NOV 07 A OCT 08)	0
Año Ant.: (NOV 06 A OCT 07)	232

	Nov	Dic	Ene	Feb	Mar	Abr	May	Jun	Jul	Ago	Sep	Oct
ADMINISTRACIÓN 2006-2009 (NOV 07 A JUL 08)	76	33	7	13	7	11	13	19	17	0	0	0
META PROGRAMADA (NOV 07 A OCT 08)	0	0	0	0	0	0	0	0	0	0	0	0
MISMO PERIODO AÑO ANTERIOR (NOV 06 A OCT 07)	3	10	25	33	19	4	15	11	9	19	24	60

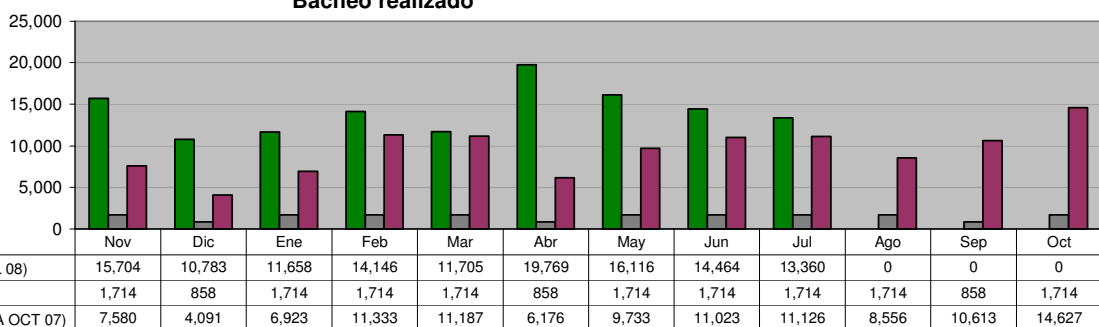


DIRECCIÓN DE VÍAS PÚBLICAS
Bacheo realizado

Unidad de Medida:
M2

Periodo	Acumulado
Observ.: (NOV 07 A JUL 08)	127,705
Meta: (NOV 07 A OCT 08)	18,000
Año Ant.: (NOV 06 A OCT 07)	112,968

	Nov	Dic	Ene	Feb	Mar	Abr	May	Jun	Jul	Ago	Sep	Oct
ADMINISTRACIÓN 2006-2009 (NOV 07 A JUL 08)	15,704	10,783	11,658	14,146	11,705	19,769	16,116	14,464	13,360	0	0	0
META PROGRAMADA (NOV 07 A OCT 08)	1,714	858	1,714	1,714	1,714	858	1,714	1,714	1,714	1,714	858	1,714
MISMO PERIODO AÑO ANTERIOR (NOV 06 A OCT 07)	7,580	4,091	6,923	11,333	11,187	6,176	9,733	11,023	11,126	8,556	10,613	14,627

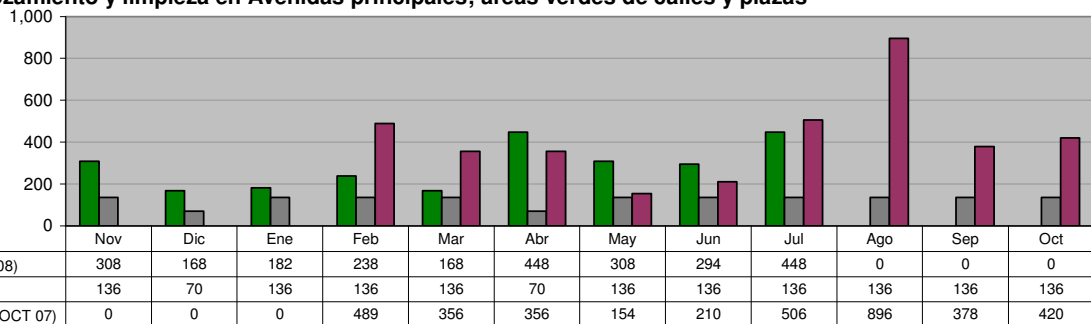


DIRECCIÓN DE VÍAS PÚBLICAS
Remozamiento y limpieza en Avenidas principales; áreas verdes de calles y plazas

Unidad de Medida:
M3

Periodo	Acumulado
Observ.: (NOV 07 A JUL 08)	2,562
Meta: (NOV 07 A OCT 08)	1,500
Año Ant.: (NOV 06 A OCT 07)	3,765

	Nov	Dic	Ene	Feb	Mar	Abr	May	Jun	Jul	Ago	Sep	Oct
ADMINISTRACIÓN 2006-2009 (NOV 07 A JUL 08)	308	168	182	238	168	448	308	294	448	0	0	0
META PROGRAMADA (NOV 07 A OCT 08)	136	70	136	136	136	70	136	136	136	136	136	136
MISMO PERIODO AÑO ANTERIOR (NOV 06 A OCT 07)	0	0	0	489	356	356	154	210	506	896	378	420

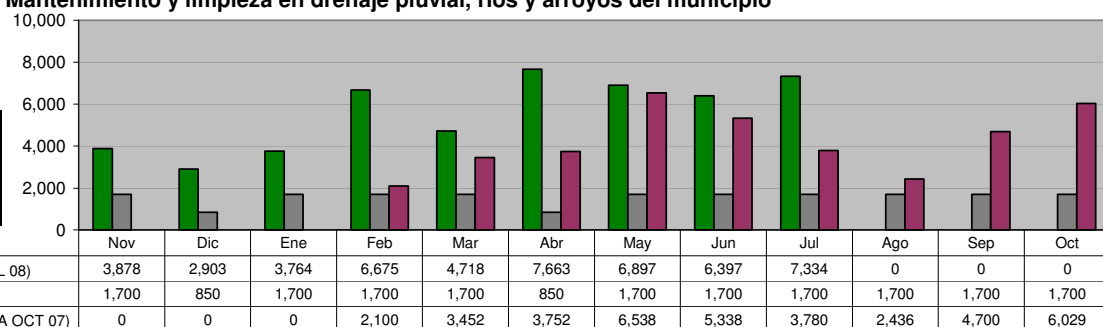


DIRECCIÓN DE VÍAS PÚBLICAS

Mantenimiento y limpieza en drenaje pluvial, ríos y arroyos del municipio

Unidad de Medida:
M3

Periodo	Acumulado
Observ.: (NOV 07 A JUL 08)	50,229
Meta: (NOV 07 A OCT 08)	18,700
Año Ant.: (NOV 06 A OCT 07)	38,125

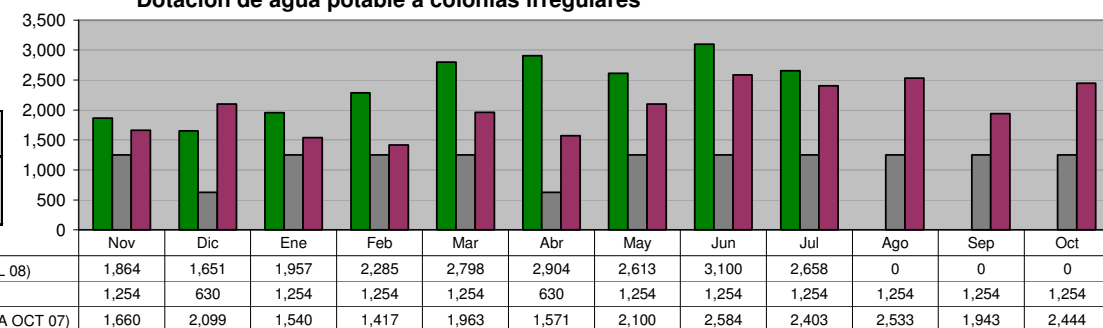


DIRECCIÓN DE VÍAS PÚBLICAS

Dotación de agua potable a colonias irregulares

Unidad de Medida:
M3

Periodo	Acumulado
Observ.: (NOV 07 A JUL 08)	21,830
Meta: (NOV 07 A OCT 08)	13,800
Año Ant.: (NOV 06 A OCT 07)	24,257

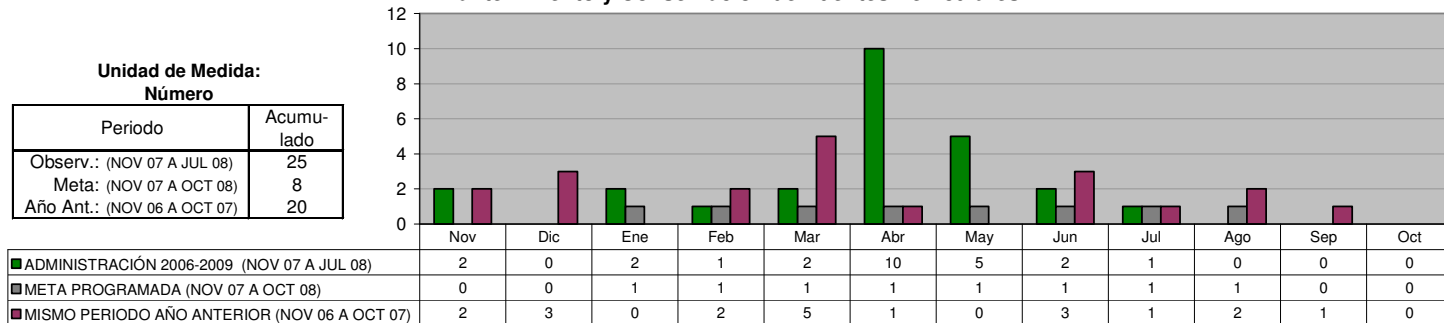


DIRECCIÓN DE VÍAS PÚBLICAS

Mantenimiento y Conservación de Puentes Vehiculares

Unidad de Medida:
Número

Periodo	Acumulado
Observ.: (NOV 07 A JUL 08)	25
Meta: (NOV 07 A OCT 08)	8
Año Ant.: (NOV 06 A OCT 07)	20

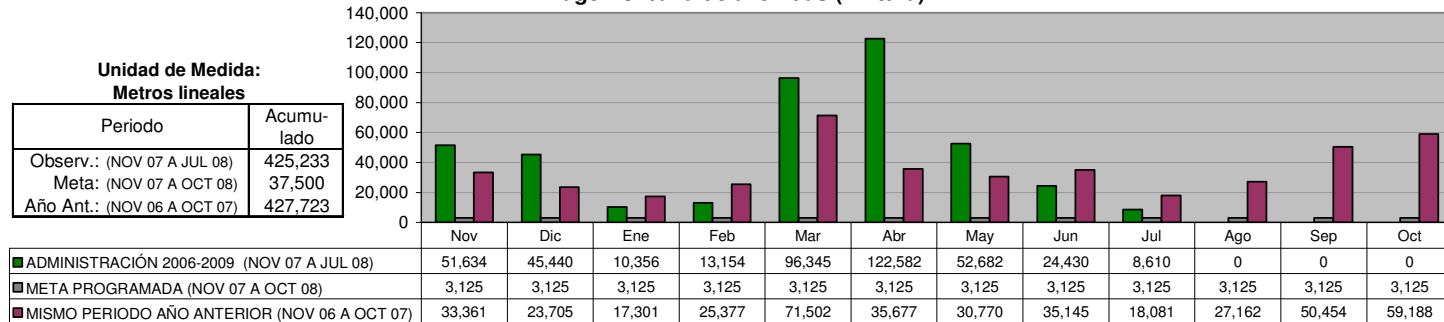


DIRECCIÓN DE VÍAS PÚBLICAS

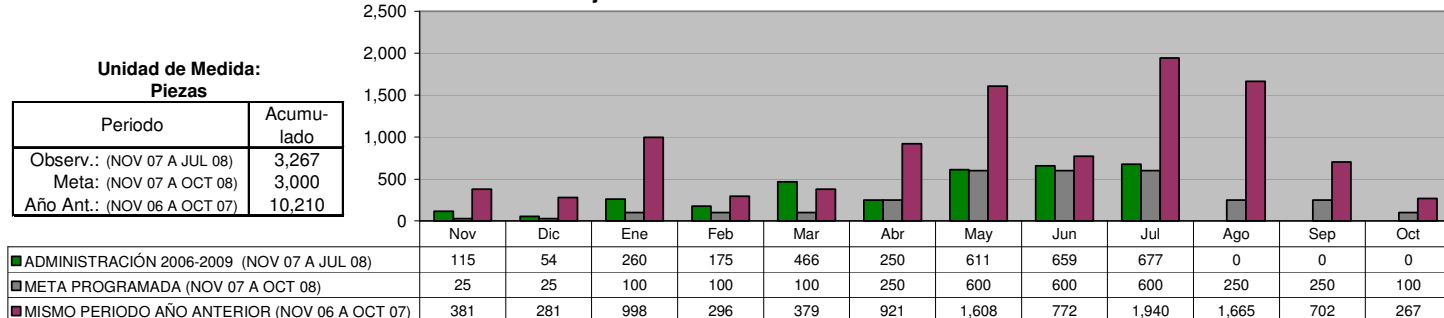
Imagen Urbana de avenidas (Pintura)

Unidad de Medida:
Metros lineales

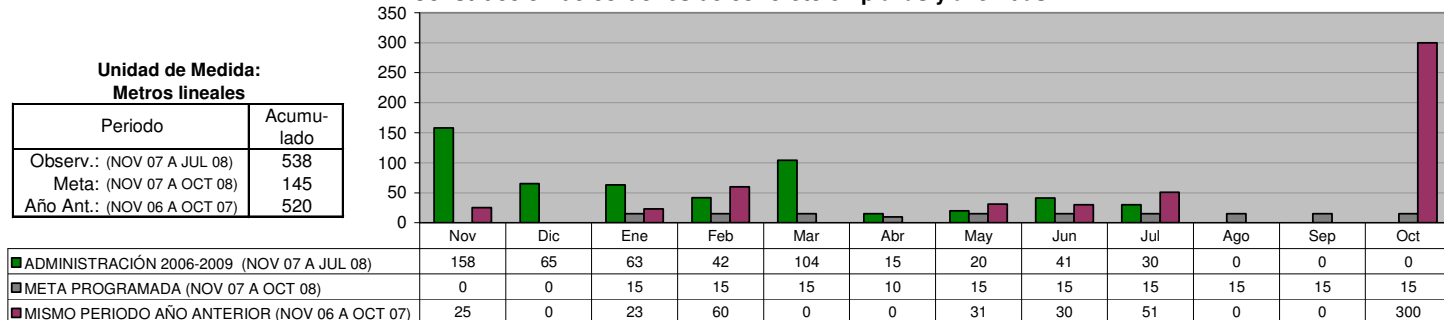
Periodo	Acumulado
Observ.: (NOV 07 A JUL 08)	425,233
Meta: (NOV 07 A OCT 08)	37,500
Año Ant.: (NOV 06 A OCT 07)	427,723



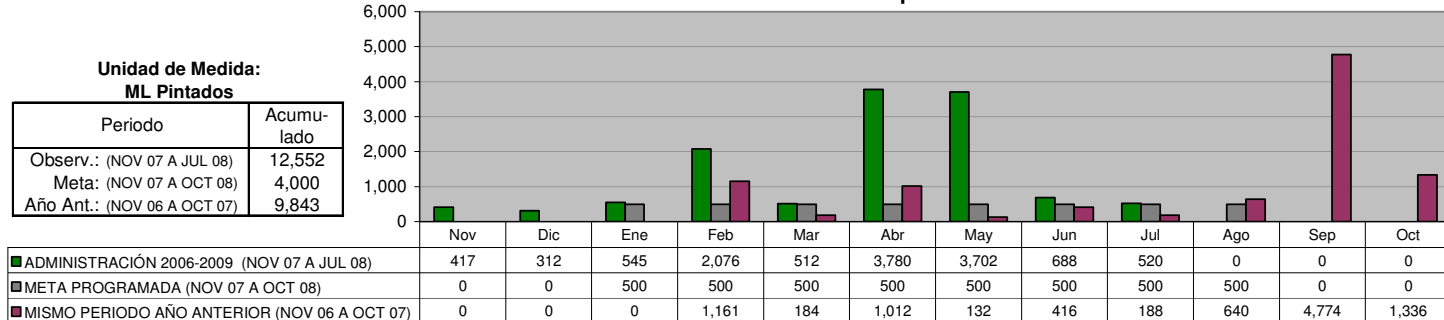
DIRECCIÓN DE VÍAS PÚBLICAS
Rejillas Pluviales desasolvadas



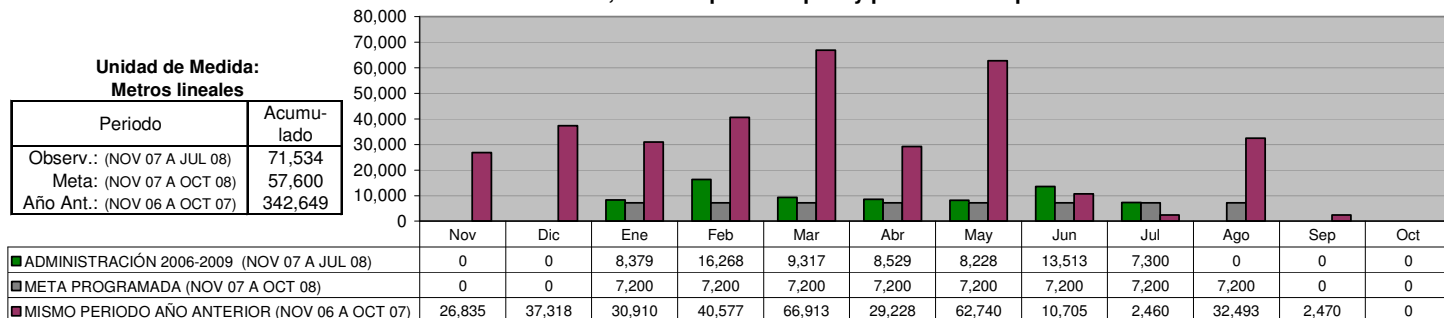
DIRECCIÓN DE VÍAS PÚBLICAS
Construcción de cordones de concreto en plazas y avenidas



DIRECCIÓN DE VÍAS PÚBLICAS
Mantenimiento de Láminas Parachoques



DIRECCIÓN DE VÍAS PÚBLICAS
Habilitación de barandales, láminas parachoques y protecciones peatonales



DIRECCIÓN DE VÍAS PÚBLICAS
Conservación de la Infraestructura (restauración de plazas, parques y jardines)
En Colonias

Unidad de Medida:
Plazas

Periodo	Acumulado
Observ.: (NOV 07 A JUL 08)	824
Meta: (NOV 07 A OCT 08)	400
Año Ant.: (NOV 06 A OCT 07)	1,045

	Nov	Dic	Ene	Feb	Mar	Abr	May	Jun	Jul	Ago	Sep	Oct
ADMINISTRACIÓN 2006-2009 (NOV 07 A JUL 08)	98	69	73	80	79	61	108	165	91	0	0	0
META PROGRAMADA (NOV 07 A OCT 08)	30	30	30	35	40	30	30	35	35	35	30	40
MISMO PERIODO AÑO ANTERIOR (NOV 06 A OCT 07)	67	92	70	89	113	93	68	145	129	113	66	0

DIRECCIÓN DE VÍAS PÚBLICAS
Conservación de la Infraestructura (restauración de plazas, parques y jardines)
Colaboración vecinal 50%-50%

Unidad de Medida:
Plazas Equipadas

Periodo	Acumulado
Observ.: (NOV 07 A JUL 08)	11
Meta: (NOV 07 A OCT 08)	10
Año Ant.: (NOV 06 A OCT 07)	15

	Nov	Dic	Ene	Feb	Mar	Abr	May	Jun	Jul	Ago	Sep	Oct
ADMINISTRACIÓN 2006-2009 (NOV 07 A JUL 08)	2	1	0	1	1	2	1	1	2	0	0	0
META PROGRAMADA (NOV 07 A OCT 08)	1	0	0	1	1	1	1	1	1	1	1	1
MISMO PERIODO AÑO ANTERIOR (NOV 06 A OCT 07)	1	1	2	1	1	1	1	1	3	1	0	2

DIRECCIÓN DE VÍAS PÚBLICAS
Conservación de la Infraestructura (restauración de plazas, parques y jardines)
Programa de Rehabilitación de Monumentos y fuentes municipales

Unidad de Medida:
Número

Periodo	Acumulado
Observ.: (NOV 07 A JUL 08)	89
Meta: (NOV 07 A OCT 08)	24
Año Ant.: (NOV 06 A OCT 07)	107

	Nov	Dic	Ene	Feb	Mar	Abr	May	Jun	Jul	Ago	Sep	Oct
ADMINISTRACIÓN 2006-2009 (NOV 07 A JUL 08)	9	2	7	12	13	12	9	13	12	0	0	0
META PROGRAMADA (NOV 07 A OCT 08)	2	2	2	2	2	2	2	2	2	2	2	2
MISMO PERIODO AÑO ANTERIOR (NOV 06 A OCT 07)	10	6	11	11	5	3	4	15	15	14	11	2

DIRECCIÓN DE VÍAS PÚBLICAS
Conservación de la Infraestructura (restauración de plazas, parques y jardines)
Adecuaciones para el remozamiento de avenidas y/o camellones centrales

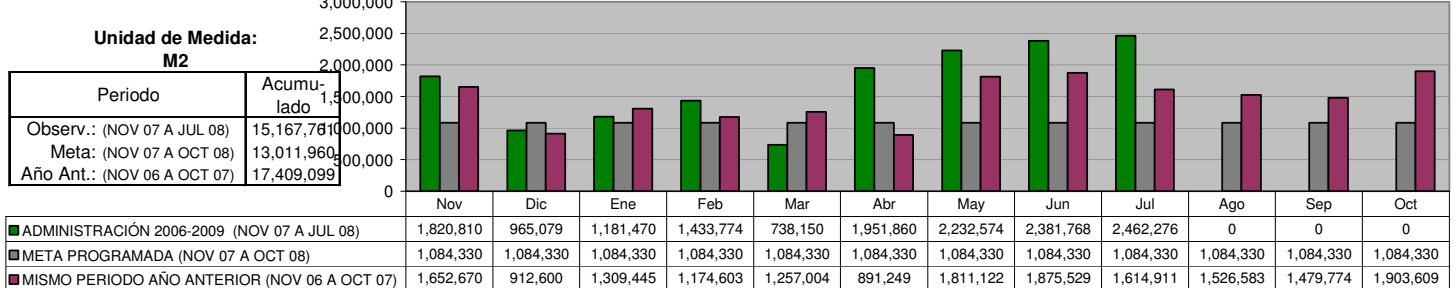
Unidad de Medida:
Metros lineales

Periodo	Acumulado
Observ.: (NOV 07 A JUL 08)	4,273
Meta: (NOV 07 A OCT 08)	3,000
Año Ant.: (NOV 06 A OCT 07)	9,316

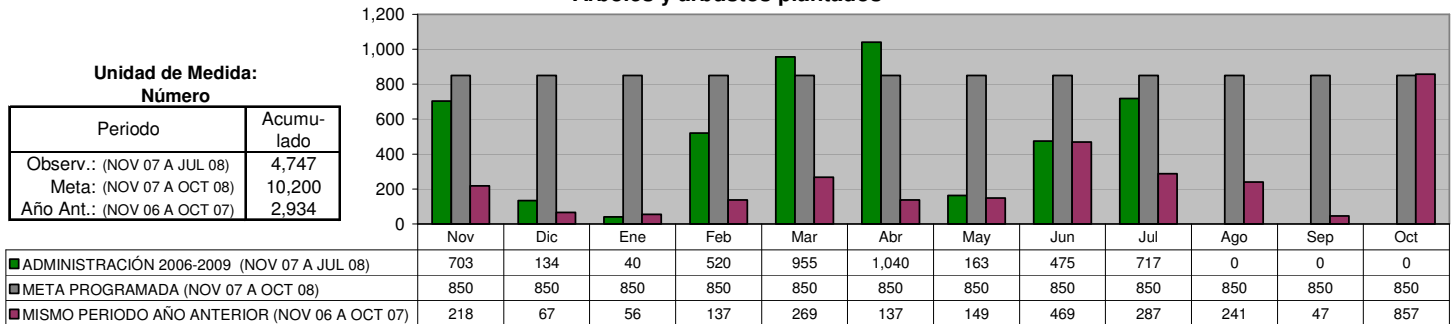
	Nov	Dic	Ene	Feb	Mar	Abr	May	Jun	Jul	Ago	Sep	Oct
ADMINISTRACIÓN 2006-2009 (NOV 07 A JUL 08)	0	680	600	500	0	796	680	597	420	0	0	0
META PROGRAMADA (NOV 07 A OCT 08)	0	400	0	300	0	700	0	400	300	300	300	300
MISMO PERIODO AÑO ANTERIOR (NOV 06 A OCT 07)	228	0	496	220	256	480	0	100	86	3,750	3,700	0

**DIRECCIÓN DE IMAGEN URBANA
Cuidado al Patrimonio Verde**

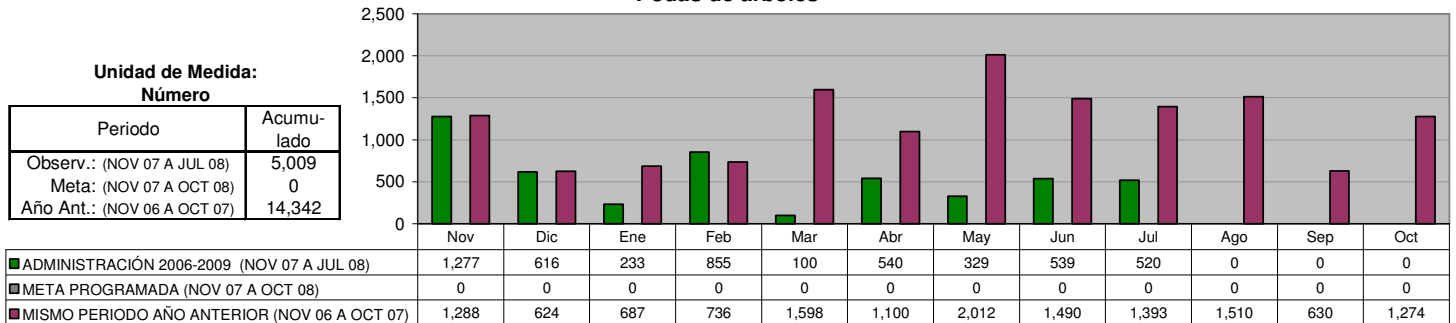
Desyerbe, limpieza y corte de césped en camellones, avenidas, en plazas y nuevos proyectos



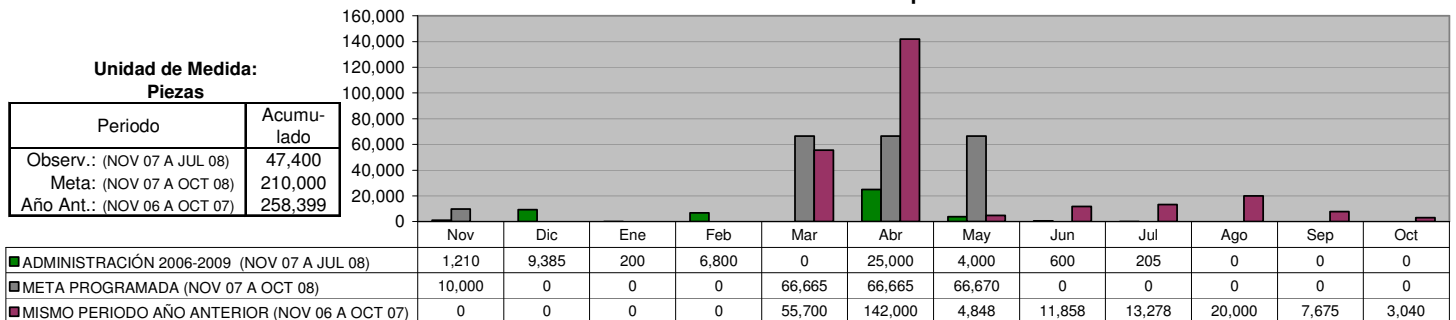
**DIRECCIÓN DE IMAGEN URBANA
Árboles y arbustos plantados**



**DIRECCIÓN DE IMAGEN URBANA
Podas de árboles**



**DIRECCIÓN DE IMAGEN URBANA
Área de Vivero: Producción de flor de temporada**

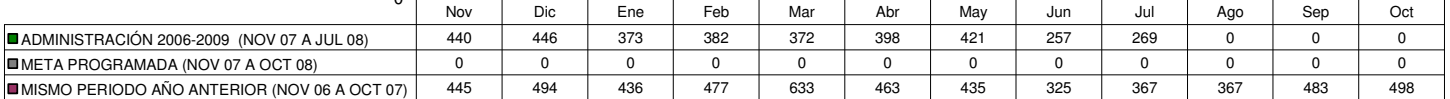


SECRETARÍA DE SEGURIDAD CIUDADANA Y TRÁNSITO

DIRECCIÓN DE POLICÍA Total Detenidos

Unidad de Medida:
Número

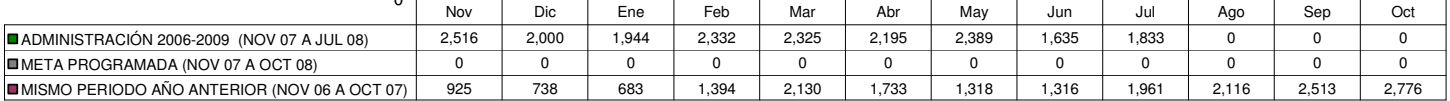
Periodo	Acumulado
Observ.: (NOV 07 A JUL 08)	3,358
Meta: (NOV 07 A OCT 08)	0
Año Ant.: (NOV 06 A OCT 07)	5,423



DIRECCIÓN DE POLICÍA Total Detenidos por Faltas cometidas

Unidad de Medida:
Número

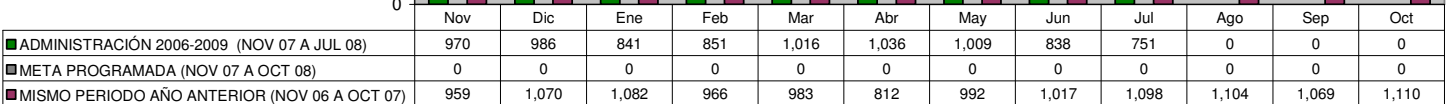
Periodo	Acumulado
Observ.: (NOV 07 A JUL 08)	19,169
Meta: (NOV 07 A OCT 08)	0
Año Ant.: (NOV 06 A OCT 07)	19,603



DIRECCIÓN DE TRÁNSITO Accidentes registrados

Unidad de Medida:
Número

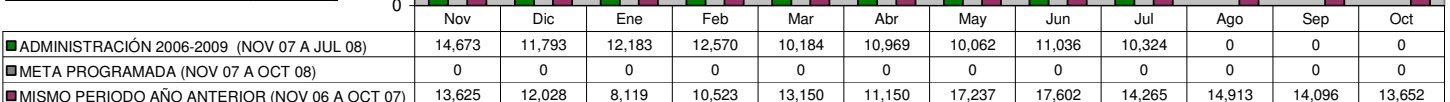
Periodo	Acumulado
Observ.: (NOV 07 A JUL 08)	8,298
Meta: (NOV 07 A OCT 08)	0
Año Ant.: (NOV 06 A OCT 07)	12,262



DIRECCIÓN DE TRÁNSITO Multas de Tránsito aplicadas

Unidad de Medida:
Número

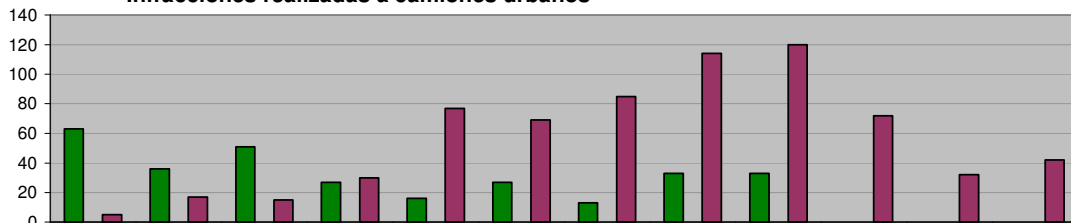
Periodo	Acumulado
Observ.: (NOV 07 A JUL 08)	103,794
Meta: (NOV 07 A OCT 08)	0
Año Ant.: (NOV 06 A OCT 07)	160,360



COORDINACIÓN DEL TRANSPORTE
Infracciones realizadas a camiones urbanos

Unidad de Medida:
Número

Periodo	Acumulado
Observ.: (NOV 07 A JUL 08)	299
Meta: (NOV 07 A OCT 08)	0
Año Ant.: (NOV 06 A OCT 07)	678

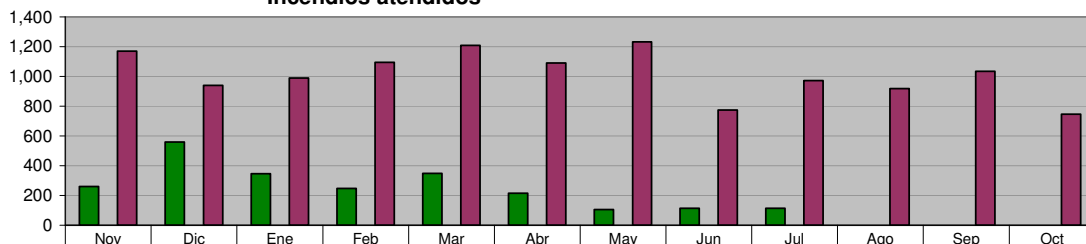


■ ADMINISTRACIÓN 2006-2009 (NOV 07 A JUL 08)	63	36	51	27	16	27	13	33	33	0	0	0
■ META PROGRAMADA (NOV 07 A OCT 08)	0	0	0	0	0	0	0	0	0	0	0	0
■ MISMO PERIODO AÑO ANTERIOR (NOV 06 A OCT 07)	5	17	15	30	77	69	85	114	120	72	32	42

DIRECCIÓN DE PROTECCIÓN CIVIL
Incendios atendidos

Unidad de Medida:
Número

Periodo	Acumulado
Observ.: (NOV 07 A JUL 08)	2,312
Meta: (NOV 07 A OCT 08)	0
Año Ant.: (NOV 06 A OCT 07)	1,222

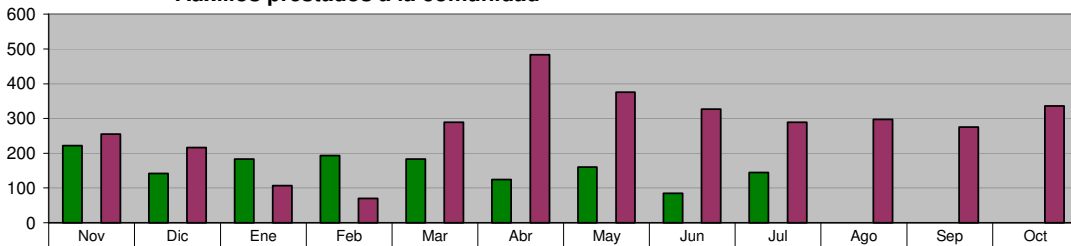


■ ADMINISTRACIÓN 2006-2009 (NOV 07 A JUL 08)	260	559	346	247	350	214	107	115	114	0	0	0
■ META PROGRAMADA (NOV 07 A OCT 08)	0	0	0	0	0	0	0	0	0	0	0	0
■ MISMO PERIODO AÑO ANTERIOR (NOV 06 A OCT 07)	1,171	940	988	1,093	1,209	1,091	1,231	774	972	918	1,034	747

DIRECCIÓN DE PROTECCIÓN CIVIL
Auxilios prestados a la comunidad

Unidad de Medida:
Número

Periodo	Acumulado
Observ.: (NOV 07 A JUL 08)	1,439
Meta: (NOV 07 A OCT 08)	0
Año Ant.: (NOV 06 A OCT 07)	3,320



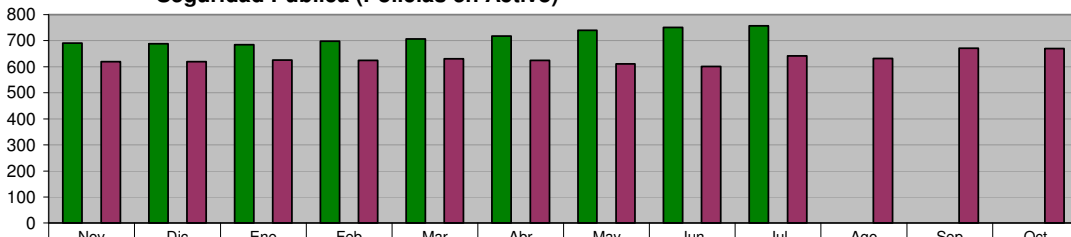
■ ADMINISTRACIÓN 2006-2009 (NOV 07 A JUL 08)	222	142	184	193	183	125	160	85	145	0	0	0
■ META PROGRAMADA (NOV 07 A OCT 08)	0	0	0	0	0	0	0	0	0	0	0	0
■ MISMO PERIODO AÑO ANTERIOR (NOV 06 A OCT 07)	255	216	107	70	289	483	376	327	289	297	275	336

DIRECCIÓN ADMINISTRATIVA
Seguridad Pública (Policías en Activo)

Unidad de Medida:
Número

Periodo	Acumulado */
Observ.: (NOV 07 A JUL 08)	-
Meta: (NOV 07 A OCT 08)	-
Año Ant.: (NOV 06 A OCT 07)	-

*/ No Acumulable



■ ADMINISTRACIÓN 2006-2009 (NOV 07 A JUL 08)	690	688	684	698	706	718	740	751	757	0	0	0
■ META PROGRAMADA (NOV 07 A OCT 08)	0	0	0	0	0	0	0	0	0	0	0	0
■ MISMO PERIODO AÑO ANTERIOR (NOV 06 A OCT 07)	619	619	626	625	630	625	611	601	641	632	671	670

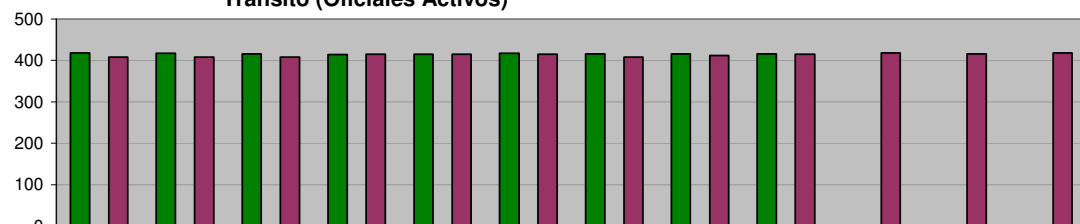
DIRECCIÓN ADMINISTRATIVA
Tránsito (Oficiales Activos)

Unidad de Medida:
 Número

Periodo	Acumulado */
Observ.: (NOV 07 A JUL 08)	-
Meta: (NOV 07 A OCT 08)	-
Año Ant.: (NOV 06 A OCT 07)	-

*/ No Acumulable

	Nov	Dic	Ene	Feb	Mar	Abr	May	Jun	Jul	Ago	Sep	Oct
■ ADMINISTRACIÓN 2006-2009 (NOV 07 A JUL 08)	418	417	416	414	415	417	416	416	416	0	0	0
■ META PROGRAMADA (NOV 07 A OCT 08)	0	0	0	0	0	0	0	0	0	0	0	0
■ MISMO PERIODO AÑO ANTERIOR (NOV 06 A OCT 07)	408	408	408	415	415	415	408	412	415	418	416	418



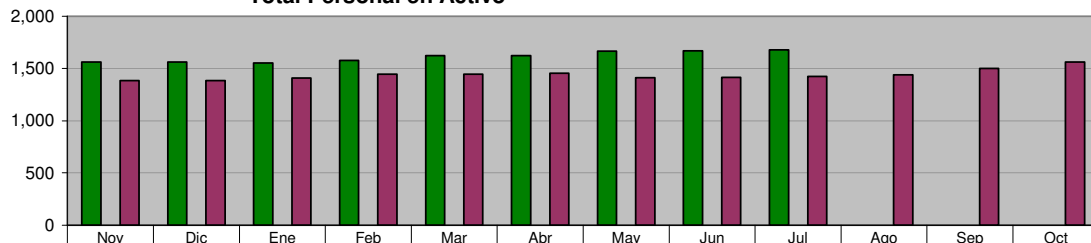
DIRECCIÓN ADMINISTRATIVA
Total Personal en Activo

Unidad de Medida:
 Número

Periodo	Acumulado */
Observ.: (NOV 07 A JUL 08)	-
Meta: (NOV 07 A OCT 08)	-
Año Ant.: (NOV 06 A OCT 07)	-

*/ No Acumulable

	Nov	Dic	Ene	Feb	Mar	Abr	May	Jun	Jul	Ago	Sep	Oct
■ ADMINISTRACIÓN 2006-2009 (NOV 07 A JUL 08)	1,563	1,560	1,553	1,577	1,621	1,625	1,665	1,668	1,680	0	0	0
■ META PROGRAMADA (NOV 07 A OCT 08)	0	0	0	0	0	0	0	0	0	0	0	0
■ MISMO PERIODO AÑO ANTERIOR (NOV 06 A OCT 07)	1,383	1,383	1,408	1,444	1,447	1,455	1,411	1,416	1,423	1,438	1,501	1,560



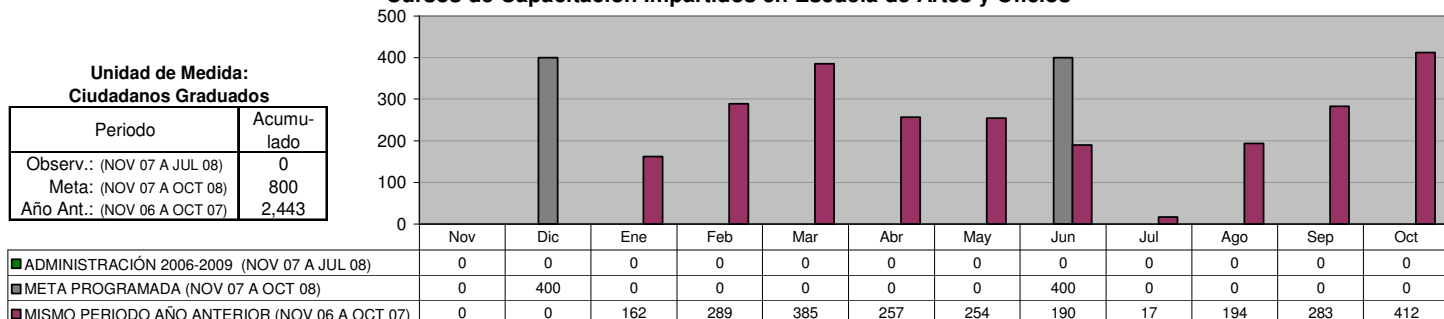
SECRETARÍA DE FOMENTO ECONÓMICO Y PRODUCTIVO

OFICINA DEL SECRETARIO

Cursos de Capacitación Impartidos en Escuela de Artes y Oficios

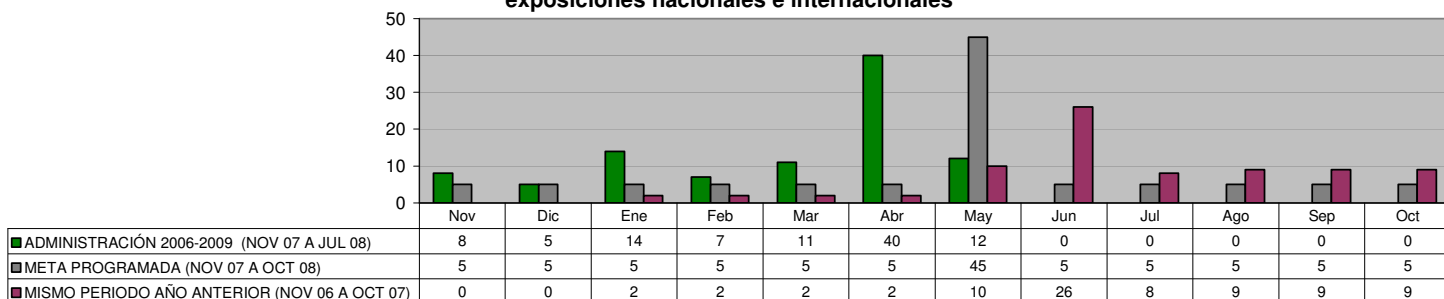
Unidad de Medida:
Ciudadanos Graduados

Periodo	Acumulado
Observ.: (NOV 07 A JUL 08)	0
Meta: (NOV 07 A OCT 08)	800
Año Ant.: (NOV 06 A OCT 07)	2,443



OFICINA DEL SECRETARIO

Promover la participación de empresarios guadalupenses en ferias y exposiciones nacionales e internacionales

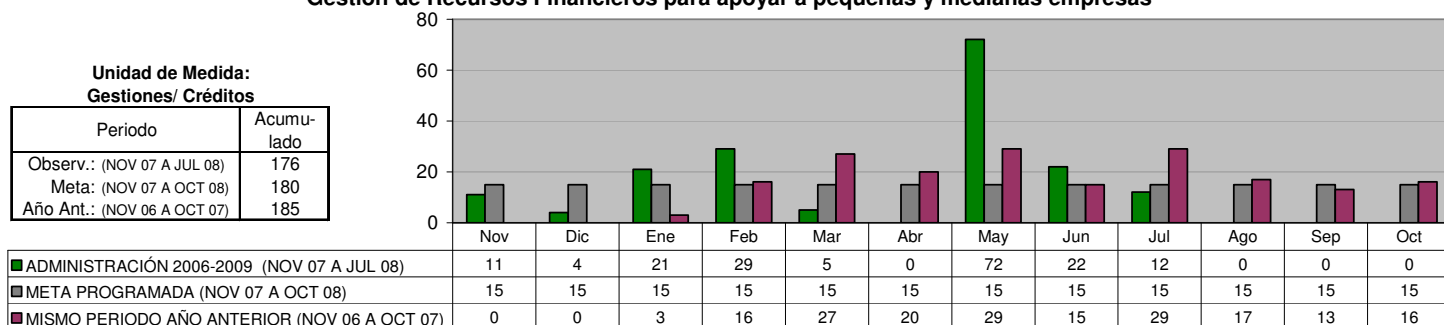


FOMENTO INDUSTRIAL Y COMERCIAL

Gestión de Recursos Financieros para apoyar a pequeñas y medianas empresas

Unidad de Medida:
Gestiones/ Créditos

Periodo	Acumulado
Observ.: (NOV 07 A JUL 08)	176
Meta: (NOV 07 A OCT 08)	180
Año Ant.: (NOV 06 A OCT 07)	185

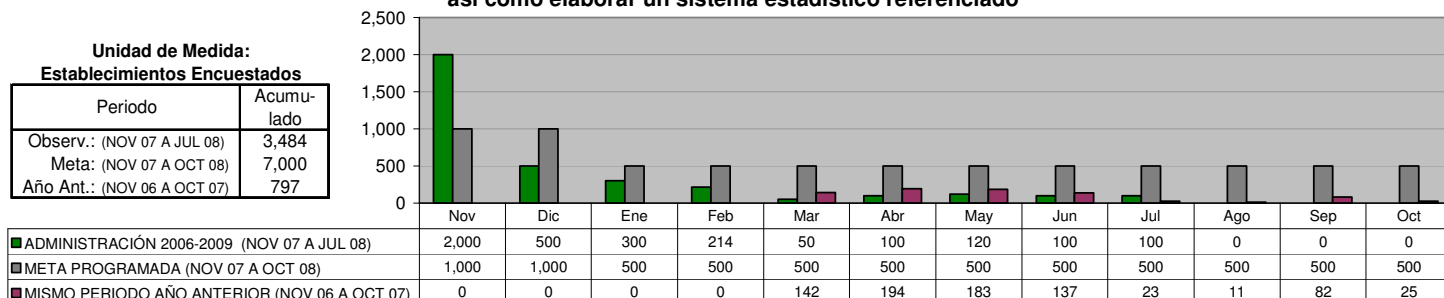


FOMENTO INDUSTRIAL Y COMERCIAL

Actualización del directorio de establecimientos productivos, así como elaborar un sistema estadístico referenciado

Unidad de Medida:
Establecimientos Encuestados

Periodo	Acumulado
Observ.: (NOV 07 A JUL 08)	3,484
Meta: (NOV 07 A OCT 08)	7,000
Año Ant.: (NOV 06 A OCT 07)	797

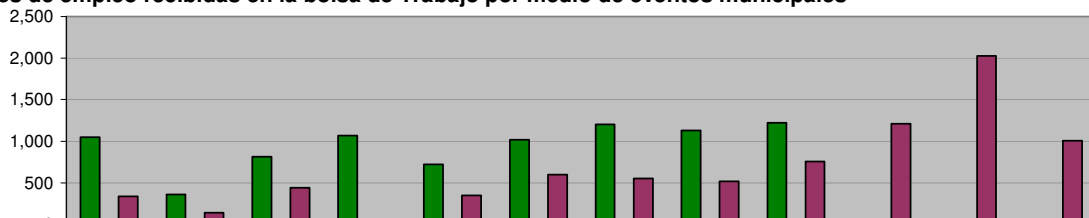


FOMENTO INDUSTRIAL Y COMERCIAL

Solicitudes de empleo recibidas en la bolsa de Trabajo por medio de eventos municipales

Unidad de Medida:
Número

Periodo	Acumulado
Observ.: (NOV 07 A JUL 08)	8,596
Meta: (NOV 07 A OCT 08)	0
Año Ant.: (NOV 06 A OCT 07)	7,948



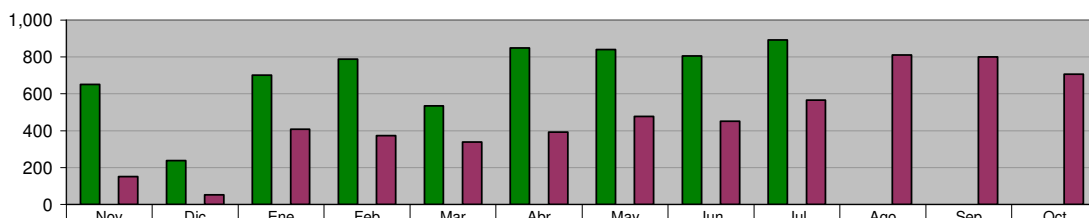
ADMINISTRACIÓN 2006-2009 (NOV 07 A JUL 08)	1,050	361	817	1,070	722	1,021	1,203	1,132	1,220	0	0	0
META PROGRAMADA (NOV 07 A OCT 08)	0	0	0	0	0	0	0	0	0	0	0	0
MISMO PERIODO AÑO ANTERIOR (NOV 06 A OCT 07)	337	142	443	4	348	600	552	520	758	1,210	2,027	1,007

FOMENTO INDUSTRIAL Y COMERCIAL

Solicitudes de empleo enviadas a empresas del Municipio

Unidad de Medida:
Número

Periodo	Acumulado
Observ.: (NOV 07 A JUL 08)	6,302
Meta: (NOV 07 A OCT 08)	0
Año Ant.: (NOV 06 A OCT 07)	5,530



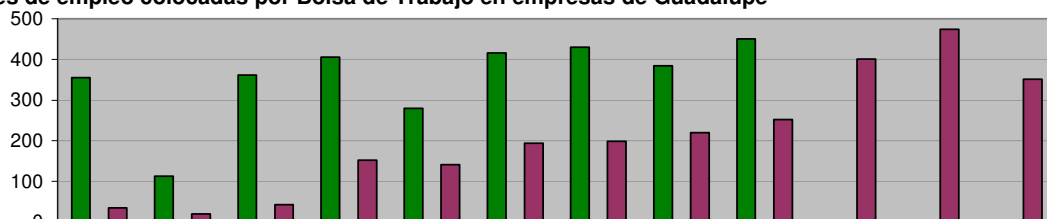
ADMINISTRACIÓN 2006-2009 (NOV 07 A JUL 08)	652	239	701	787	535	850	840	805	893	0	0	0
META PROGRAMADA (NOV 07 A OCT 08)	0	0	0	0	0	0	0	0	0	0	0	0
MISMO PERIODO AÑO ANTERIOR (NOV 06 A OCT 07)	151	53	408	374	339	393	477	452	566	810	801	706

FOMENTO INDUSTRIAL Y COMERCIAL

Solicitudes de empleo colocadas por Bolsa de Trabajo en empresas de Guadalupe

Unidad de Medida:
Número

Periodo	Acumulado
Observ.: (NOV 07 A JUL 08)	3,196
Meta: (NOV 07 A OCT 08)	0
Año Ant.: (NOV 06 A OCT 07)	2,483



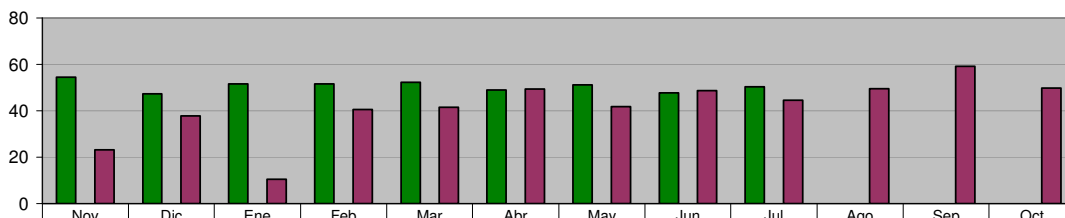
ADMINISTRACIÓN 2006-2009 (NOV 07 A JUL 08)	355	113	362	406	280	416	430	384	450	0	0	0
META PROGRAMADA (NOV 07 A OCT 08)	0	0	0	0	0	0	0	0	0	0	0	0
MISMO PERIODO AÑO ANTERIOR (NOV 06 A OCT 07)	35	20	43	152	141	194	199	220	252	401	474	352

FOMENTO INDUSTRIAL Y COMERCIAL

Efectividad de Colocación de Empleo

Unidad de Medida:
%

Periodo	Acumulado
Observ.: (NOV 07 A JUL 08)	51
Meta: (NOV 07 A OCT 08)	0
Año Ant.: (NOV 06 A OCT 07)	497



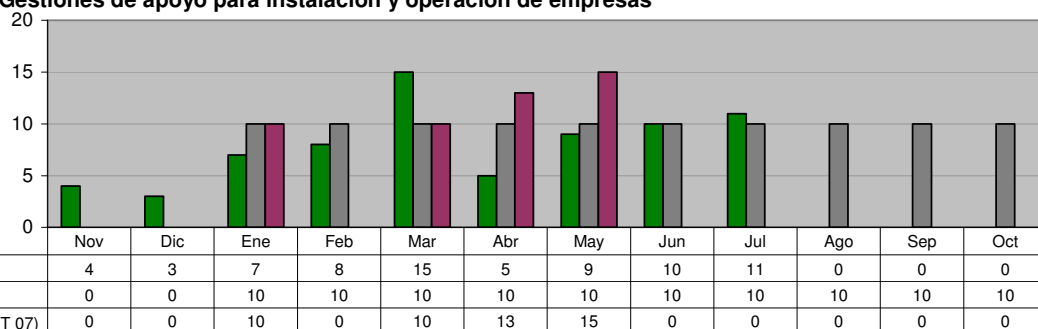
ADMINISTRACIÓN 2006-2009 (NOV 07 A JUL 08)	54	47	52	52	52	49	51	48	50	0	0	0
META PROGRAMADA (NOV 07 A OCT 08)	0	0	0	0	0	0	0	0	0	0	0	0
MISMO PERIODO AÑO ANTERIOR (NOV 06 A OCT 07)	23	38	11	41	42	49	42	49	45	50	59	50

FOMENTO INDUSTRIAL Y COMERCIAL

Gestiones de apoyo para instalación y operación de empresas

Unidad de Medida:
Tramites

Periodo	Acumulado
Observ.: (NOV 07 A JUL 08)	72
Meta: (NOV 07 A OCT 08)	100
Año Ant.: (NOV 06 A OCT 07)	48

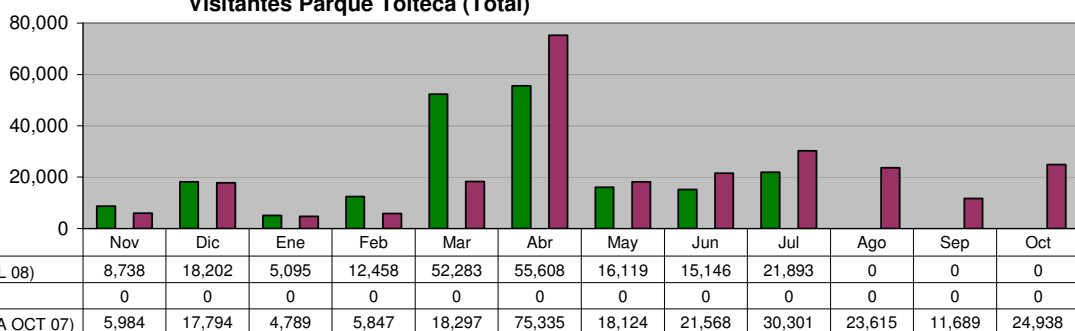


DIRECCIÓN DE PARQUES RECREATIVOS

Visitantes Parque Tolteca (Total)

Unidad de Medida:
Número

Periodo	Acumulado
Observ.: (NOV 07 A JUL 08)	205,542
Meta: (NOV 07 A OCT 08)	0
Año Ant.: (NOV 06 A OCT 07)	258,281

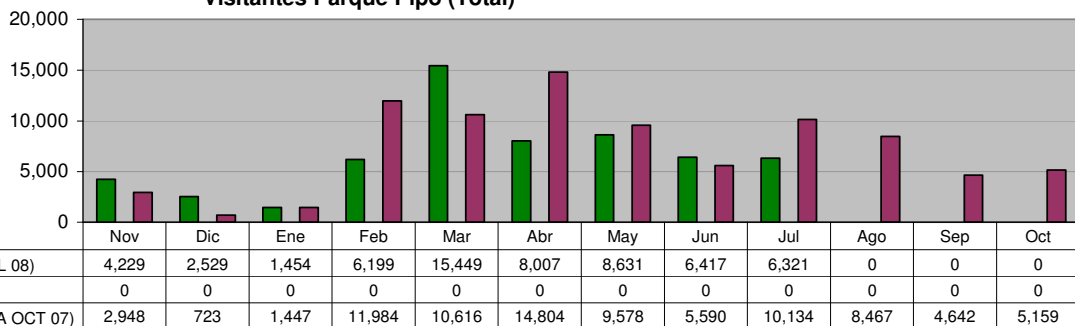


DIRECCIÓN DE PARQUES RECREATIVOS

Visitantes Parque Pipo (Total)

Unidad de Medida:
Número

Periodo	Acumulado
Observ.: (NOV 07 A JUL 08)	59,236
Meta: (NOV 07 A OCT 08)	0
Año Ant.: (NOV 06 A OCT 07)	86,092

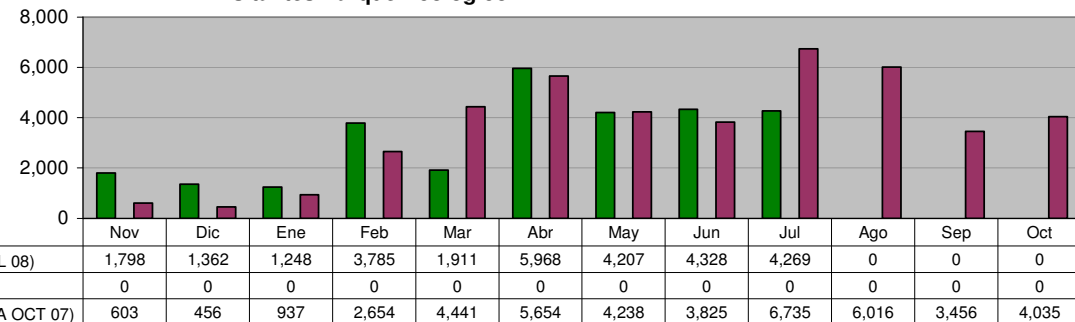


DIRECCIÓN DE PARQUES RECREATIVOS

Visitantes Parque Ecológico

Unidad de Medida:
Número

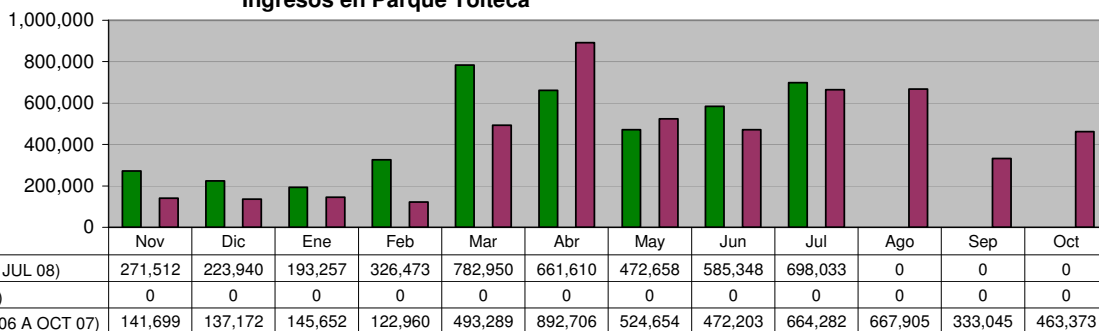
Periodo	Acumulado
Observ.: (NOV 07 A JUL 08)	25,040
Meta: (NOV 07 A OCT 08)	0
Año Ant.: (NOV 06 A OCT 07)	35,907



DIRECCIÓN DE PARQUES RECREATIVOS
Ingresos en Parque Tolteca

Unidad de Medida:
\$

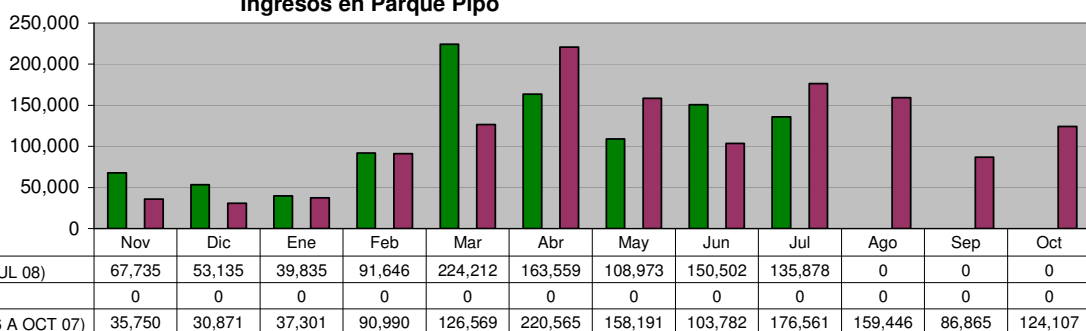
Periodo	Acumulado
Observ.: (NOV 07 A JUL 08)	4,215,781
Meta: (NOV 07 A OCT 08)	0
Año Ant.: (NOV 06 A OCT 07)	5,058,939



DIRECCIÓN DE PARQUES RECREATIVOS
Ingresos en Parque Pipo

Unidad de Medida:
\$

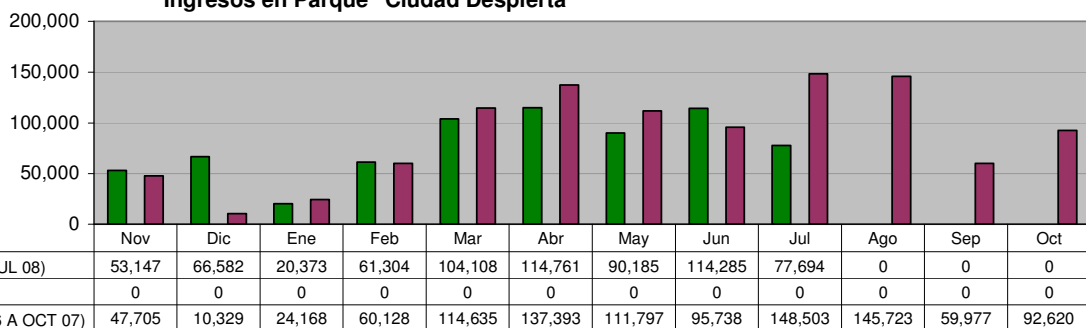
Periodo	Acumulado
Observ.: (NOV 07 A JUL 08)	1,035,475
Meta: (NOV 07 A OCT 08)	0
Año Ant.: (NOV 06 A OCT 07)	1,350,998



DIRECCIÓN DE PARQUES RECREATIVOS
Ingresos en Parque "Ciudad Despierta"

Unidad de Medida:
\$

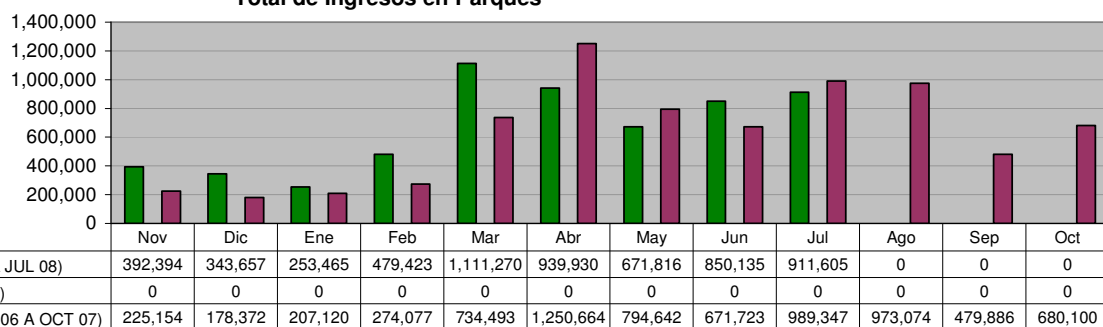
Periodo	Acumulado
Observ.: (NOV 07 A JUL 08)	702,439
Meta: (NOV 07 A OCT 08)	0
Año Ant.: (NOV 06 A OCT 07)	1,048,714



DIRECCIÓN DE PARQUES RECREATIVOS
Total de Ingresos en Parques

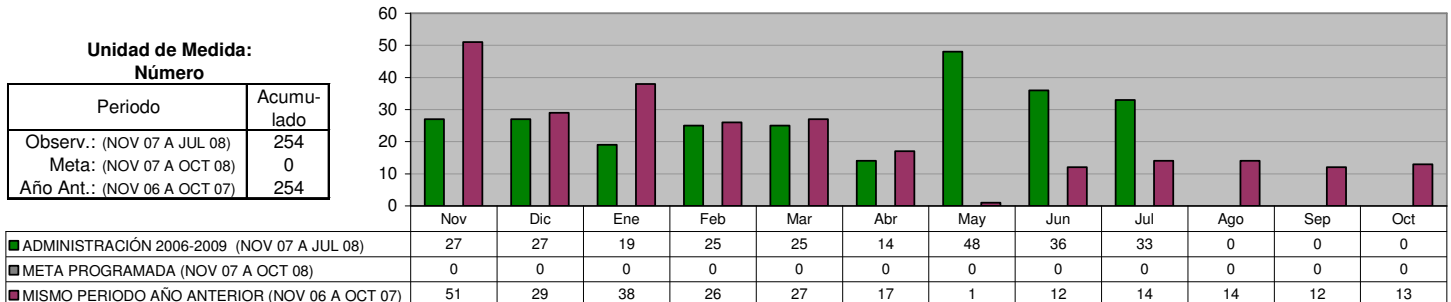
Unidad de Medida:
\$

Periodo	Acumulado
Observ.: (NOV 07 A JUL 08)	5,953,695
Meta: (NOV 07 A OCT 08)	0
Año Ant.: (NOV 06 A OCT 07)	7,458,650

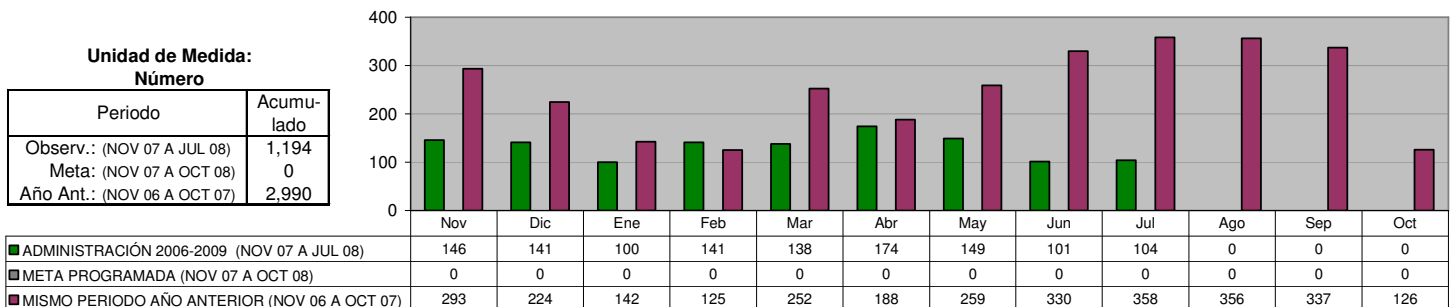


DIRECCIÓN DE COMUNICACIÓN SOCIAL

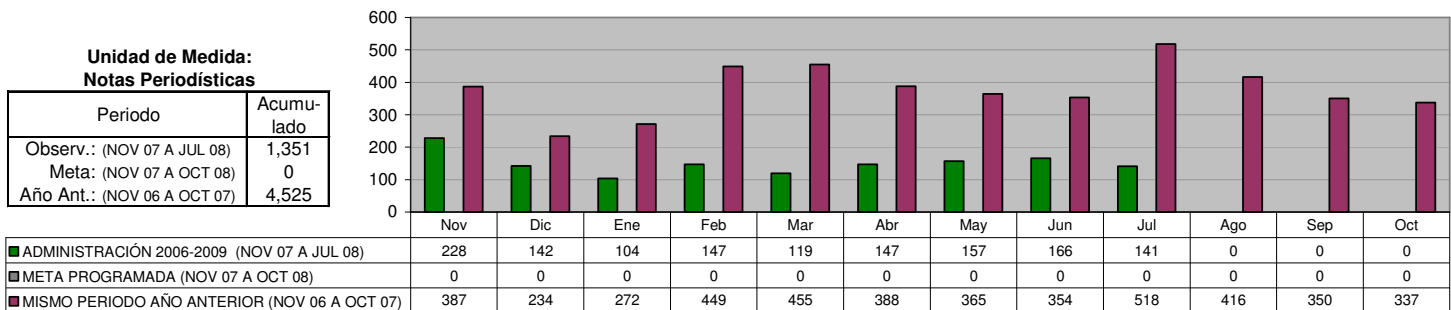
Comunicados de Prensa enviados a medios de comunicación



Canalizaciones de Peticiones Ciudadanas recibidas de diferentes vías (Fax, E-mail, beeper, etc.)



Difusión de las acciones realizadas por la Administración

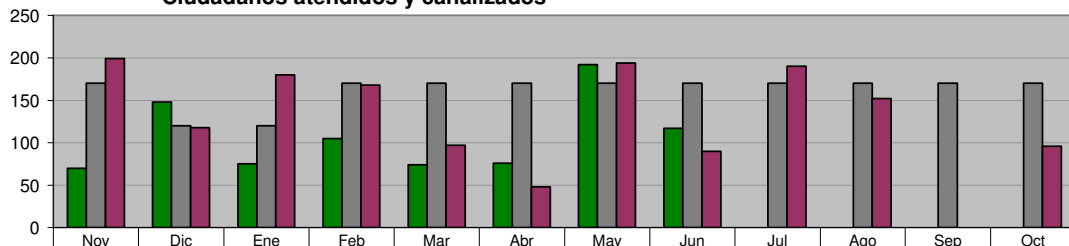


SECRETARÍA PARTICULAR

SECRETARÍA PARTICULAR Ciudadanos atendidos y canalizados

Unidad de Medida: Número	
Periodo	Acumulado
Observ.: (NOV 07 A JUN 08)	857
Meta: (NOV 07 A OCT 08)	1,940
Año Ant.: (NOV 06 A OCT 07)	1,532

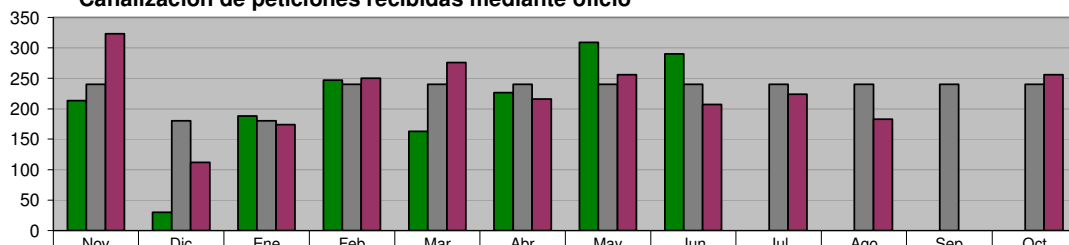
	Nov	Dic	Ene	Feb	Mar	Abr	May	Jun	Jul	Ago	Sep	Oct
■ ADMINISTRACIÓN 2006-2009 (NOV 07 A JUN 08)	70	148	75	105	74	76	192	117	0	0	0	0
■ META PROGRAMADA (NOV 07 A OCT 08)	170	120	120	170	170	170	170	170	170	170	170	170
■ MISMO PERIODO AÑO ANTERIOR (NOV 06 A OCT 07)	199	118	180	168	97	48	194	90	190	152	0	96



SECRETARÍA PARTICULAR Canalización de peticiones recibidas mediante oficio

Unidad de Medida: Número	
Periodo	Acumulado
Observ.: (NOV 07 A JUN 08)	1,666
Meta: (NOV 07 A OCT 08)	2,760
Año Ant.: (NOV 06 A OCT 07)	2,477

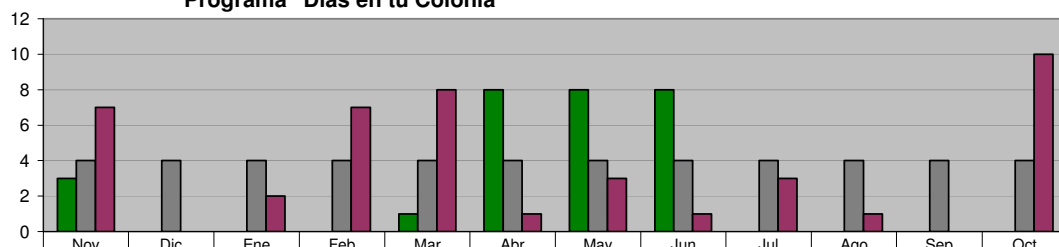
	Nov	Dic	Ene	Feb	Mar	Abr	May	Jun	Jul	Ago	Sep	Oct
■ ADMINISTRACIÓN 2006-2009 (NOV 07 A JUN 08)	213	30	188	247	163	226	309	290	0	0	0	0
■ META PROGRAMADA (NOV 07 A OCT 08)	240	180	180	240	240	240	240	240	240	240	240	240
■ MISMO PERIODO AÑO ANTERIOR (NOV 06 A OCT 07)	323	112	174	250	276	216	256	207	224	183	0	256



SECRETARÍA PARTICULAR Programa "Días en tu Colonia"

Unidad de Medida: Eventos	
Periodo	Acumulado
Observ.: (NOV 07 A JUN 08)	28
Meta: (NOV 07 A OCT 08)	48
Año Ant.: (NOV 06 A OCT 07)	43

	Nov	Dic	Ene	Feb	Mar	Abr	May	Jun	Jul	Ago	Sep	Oct
■ ADMINISTRACIÓN 2006-2009 (NOV 07 A JUN 08)	3	0	0	0	1	8	8	8	0	0	0	0
■ META PROGRAMADA (NOV 07 A OCT 08)	4	4	4	4	4	4	4	4	4	4	4	4
■ MISMO PERIODO AÑO ANTERIOR (NOV 06 A OCT 07)	7	0	2	7	8	1	3	1	3	1	0	10

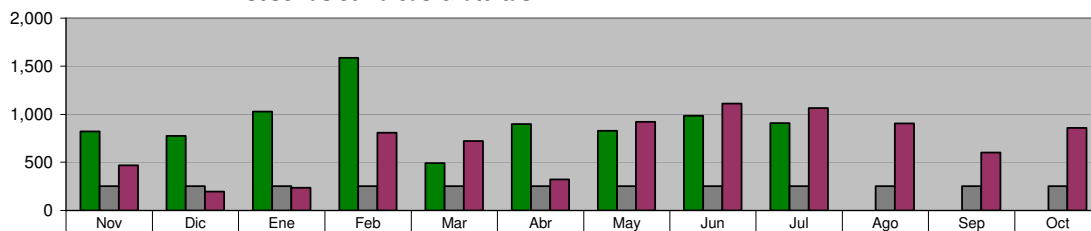


DIRECCIÓN DEL SISTEMA DIF

JURIDICO GRATUITO Asesorías Jurídicas Gratuitas

**Unidad de Medida:
Número**

Periodo	Acumulado
Observ.: (NOV 07 A JUL 08)	8,320
Meta: (NOV 07 A OCT 08)	3,000
Año Ant.: (NOV 06 A OCT 07)	8,206

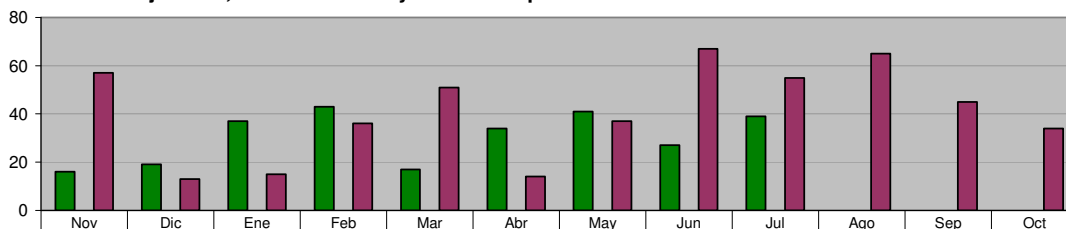


	Nov	Dic	Ene	Feb	Mar	Abr	May	Jun	Jul	Ago	Sep	Oct
■ ADMINISTRACIÓN 2006-2009 (NOV 07 A JUL 08)	821	775	1,026	1,587	492	896	830	985	908	0	0	0
■ META PROGRAMADA (NOV 07 A OCT 08)	250	250	250	250	250	250	250	250	250	250	250	250
■ MISMO PERIODO AÑO ANTERIOR (NOV 06 A OCT 07)	468	195	234	809	721	321	922	1,109	1,063	904	602	858

JURIDICO GRATUITO Programa de Asesoría jurídica, Canalizaciones y atención a personas de la comunidad

**Unidad de Medida:
Personas**

Periodo	Acumulado
Observ.: (NOV 07 A JUL 08)	273
Meta: (NOV 07 A OCT 08)	0
Año Ant.: (NOV 06 A OCT 07)	489

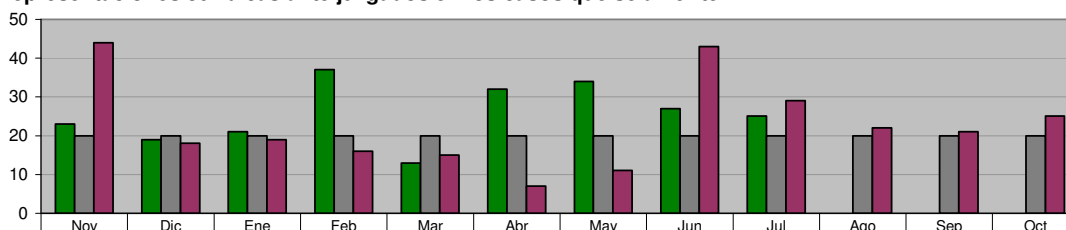


	Nov	Dic	Ene	Feb	Mar	Abr	May	Jun	Jul	Ago	Sep	Oct
■ ADMINISTRACIÓN 2006-2009 (NOV 07 A JUL 08)	16	19	37	43	17	34	41	27	39	0	0	0
■ META PROGRAMADA (NOV 07 A OCT 08)	0	0	0	0	0	0	0	0	0	0	0	0
■ MISMO PERIODO AÑO ANTERIOR (NOV 06 A OCT 07)	57	13	15	36	51	14	37	67	55	65	45	34

JURIDICO GRATUITO Representaciones Jurídicas ante juzgados en los casos que se amerite

**Unidad de Medida:
Casos**

Periodo	Acumulado
Observ.: (NOV 07 A JUL 08)	231
Meta: (NOV 07 A OCT 08)	240
Año Ant.: (NOV 06 A OCT 07)	270




	Nov	Dic	Ene	Feb	Mar	Abr	May	Jun	Jul	Ago	Sep	Oct
■ ADMINISTRACIÓN 2006-2009 (NOV 07 A JUL 08)	23	19	21	37	13	32	34	27	25	0	0	0
■ META PROGRAMADA (NOV 07 A OCT 08)	20	20	20	20	20	20	20	20	20	20	20	20
■ MISMO PERIODO AÑO ANTERIOR (NOV 06 A OCT 07)	44	18	19	16	15	7	11	43	29	22	21	25

JURIDICO GRATUITO Macrobodas

**Unidad de Medida:
Parejas**

Periodo	Acumulado
Observ.: (NOV 07 A JUL 08)	266
Meta: (NOV 07 A OCT 08)	0
Año Ant.: (NOV 06 A OCT 07)	170

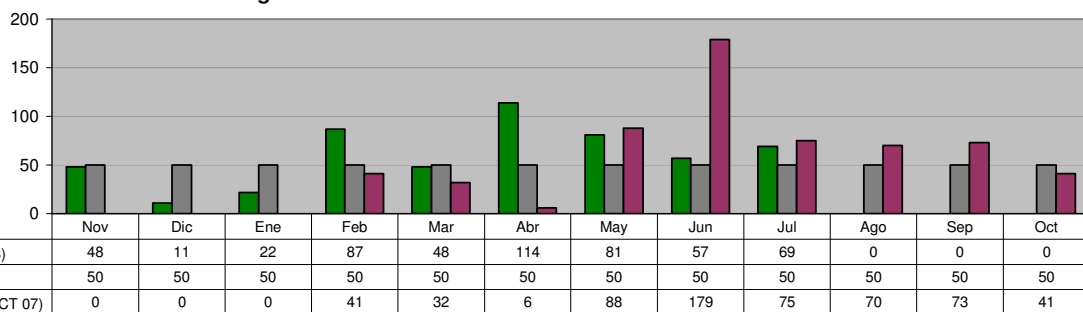


	Nov	Dic	Ene	Feb	Mar	Abr	May	Jun	Jul	Ago	Sep	Oct
■ ADMINISTRACIÓN 2006-2009 (NOV 07 A JUL 08)	0	0	0	266	0	0	0	0	0	0	0	0
■ META PROGRAMADA (NOV 07 A OCT 08)	0	0	0	0	0	0	0	0	0	0	0	0
■ MISMO PERIODO AÑO ANTERIOR (NOV 06 A OCT 07)	0	0	0	170	0	0	0	0	0	0	0	0

JURIDICO GRATUITO
Programa de Actas Foráneas

Unidad de Medida:
Número

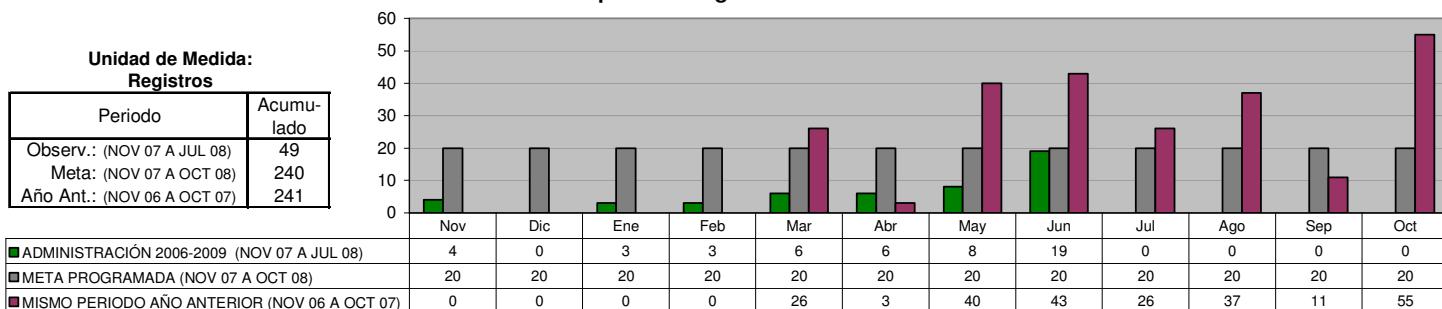
Periodo	Acumulado
Observ.: (NOV 07 A JUL 08)	537
Meta: (NOV 07 A OCT 08)	600
Año Ant.: (NOV 06 A OCT 07)	605



JURIDICO GRATUITO
Campaña de Registro de Menores

Unidad de Medida:
Registros

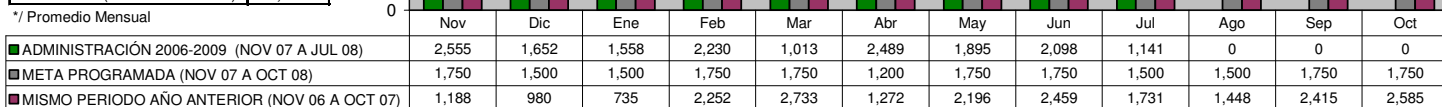
Periodo	Acumulado
Observ.: (NOV 07 A JUL 08)	49
Meta: (NOV 07 A OCT 08)	240
Año Ant.: (NOV 06 A OCT 07)	241



COORDINACION DE INTEGRACION SOCIAL
Cursos que Fomenten el Autoempleo

Unidad de Medida:
Personas Atendidas

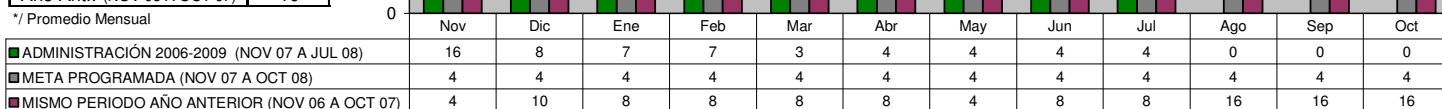
Periodo	Acumulado */
Observ.: (NOV 07 A JUL 08)	1,848
Meta: (NOV 07 A OCT 08)	1,621
Año Ant.: (NOV 06 A OCT 07)	1,833



COORDINACION DE INTEGRACION SOCIAL
Herbolaria pláticas sobre recursos naturales

Unidad de Medida:
Pláticas

Periodo	Acumulado */
Observ.: (NOV 07 A JUL 08)	6
Meta: (NOV 07 A OCT 08)	4
Año Ant.: (NOV 06 A OCT 07)	10

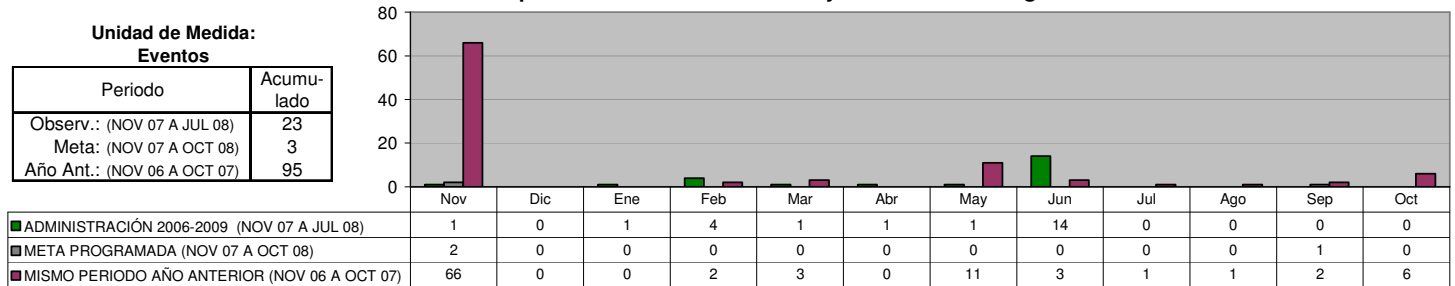


**COORDINACION DE INTEGRACION SOCIAL
JEFATURA DE FOMENTO AL DEPORTE**

Realización de eventos que Fomenten la Convivencia y Recreación e Integración Familiar

Unidad de Medida:
Eventos

Periodo	Acumulado
Observ.: (NOV 07 A JUL 08)	23
Meta: (NOV 07 A OCT 08)	3
Año Ant.: (NOV 06 A OCT 07)	95



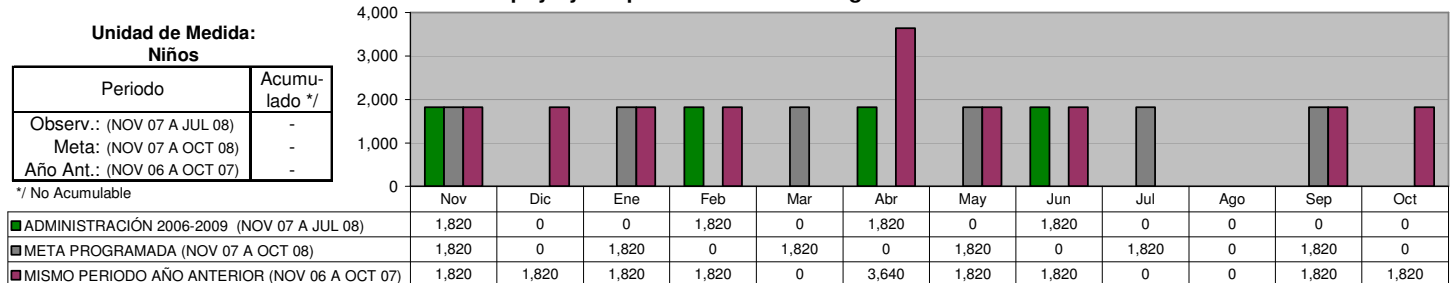
**COORDINACION DE INTEGRACION SOCIAL
BECAS INTEGRALES**

Niños con Apoyo y Despesas de Becas Integrales Mensualmente

Unidad de Medida:
Niños

Periodo	Acumulado %
Observ.: (NOV 07 A JUL 08)	-
Meta: (NOV 07 A OCT 08)	-
Año Ant.: (NOV 06 A OCT 07)	-

* / No Acumulable

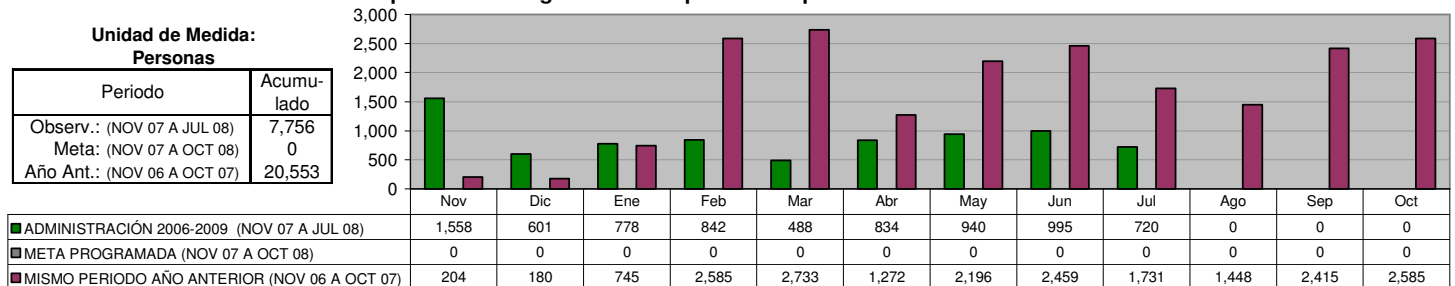


**COORDINACION DE INTEGRACION SOCIAL
SUPERVISORES**

Inscripciones al Programa de Ocupación DIF para incrementar su educación

Unidad de Medida:
Personas

Periodo	Acumulado
Observ.: (NOV 07 A JUL 08)	7,756
Meta: (NOV 07 A OCT 08)	0
Año Ant.: (NOV 06 A OCT 07)	20,553

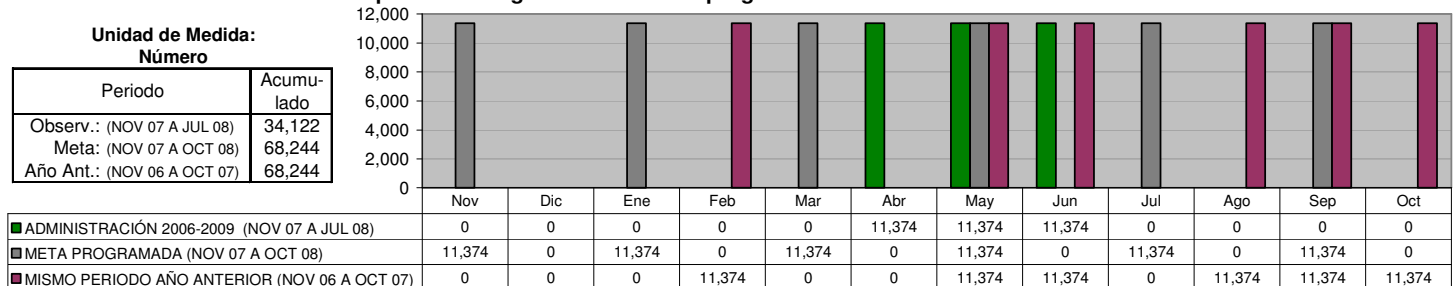


**COORDINACION DE INTEGRACION SOCIAL
PAASV**

Despesas entregadas mediante el programa PAASV a los más necesitados

Unidad de Medida:
Número

Periodo	Acumulado
Observ.: (NOV 07 A JUL 08)	34,122
Meta: (NOV 07 A OCT 08)	68,244
Año Ant.: (NOV 06 A OCT 07)	68,244

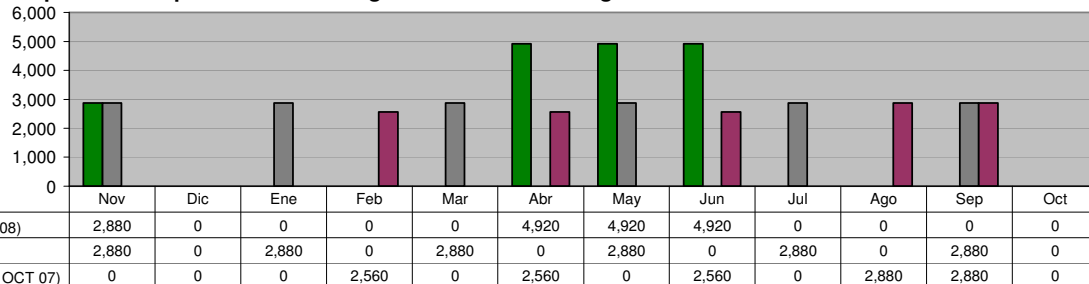


**COORDINACION DE INTEGRACION SOCIAL
PAASV**

Despensas Complementarias entregadas mediante el Programa PAAAM

Unidad de Medida:
Número

Periodo	Acumulado
Observ.: (NOV 07 A JUL 08)	17,640
Meta: (NOV 07 A OCT 08)	17,280
Año Ant.: (NOV 06 A OCT 07)	13,440



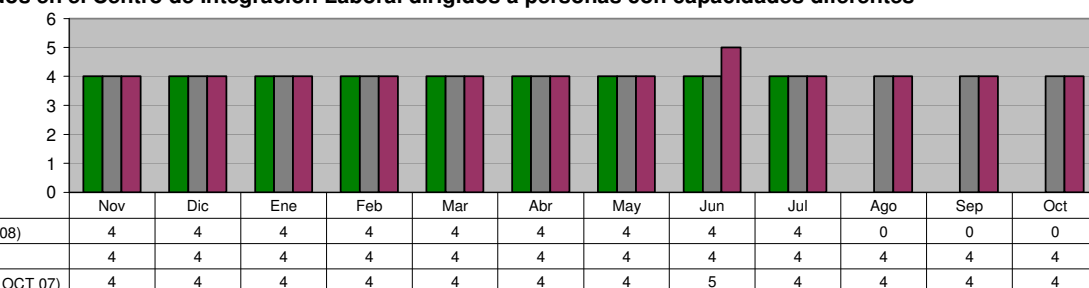
**COORDINACION DE PROGRAMAS ASISTENCIALES
CENTRO DE INTEGRACION LABORAL**

Cursos impartidos en el Centro de Integración Laboral dirigidos a personas con capacidades diferentes

Unidad de Medida:
Cursos

Periodo	Acumulado */
Observ.: (NOV 07 A JUL 08)	-
Meta: (NOV 07 A OCT 08)	-
Año Ant.: (NOV 06 A OCT 07)	-

*/ No Acumulable



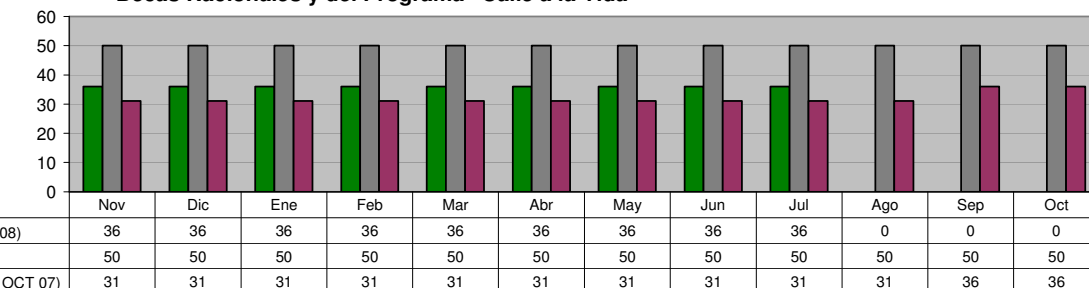
**COORDINACION DE PROGRAMAS ASISTENCIALES
MEJORES MENORES**

Becas Nacionales y del Programa "Calle a la Vida"

Unidad de Medida:
Número

Periodo	Acumulado */
Observ.: (NOV 07 A JUL 08)	-
Meta: (NOV 07 A OCT 08)	-
Año Ant.: (NOV 06 A OCT 07)	-

*/ No Acumulable

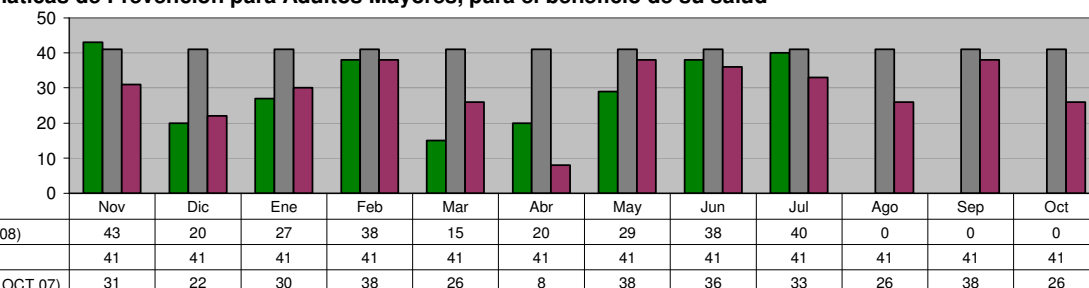


**COORDINACION DE PROGRAMAS ASISTENCIALES
ADULTOS MAYORES**

Pláticas de Prevención para Adultos Mayores, para el beneficio de su salud

Unidad de Medida:
Número

Periodo	Acumulado
Observ.: (NOV 07 A JUL 08)	270
Meta: (NOV 07 A OCT 08)	492
Año Ant.: (NOV 06 A OCT 07)	352

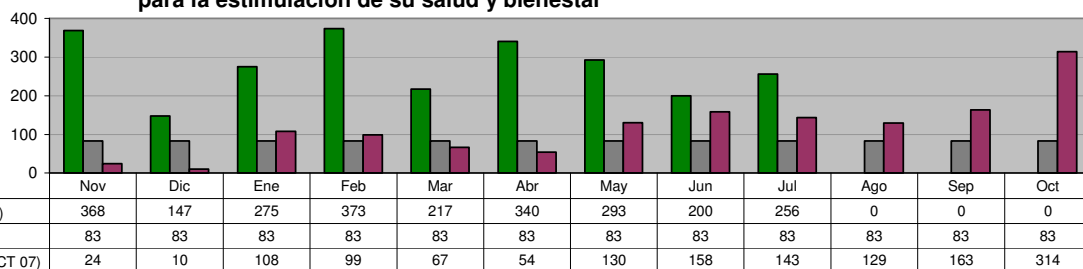


**COORDINACION DE PROGRAMAS ASISTENCIALES
ADULTOS MAYORES**

**Sesiones de Acondicionamiento Físico, en Adultos Mayores
para la estimulación de su salud y bienestar**

Unidad de Medida:
Número

Periodo	Acumulado
Observ.: (NOV 07 A JUL 08)	2,469
Meta: (NOV 07 A OCT 08)	996
Año Ant.: (NOV 06 A OCT 07)	1,399

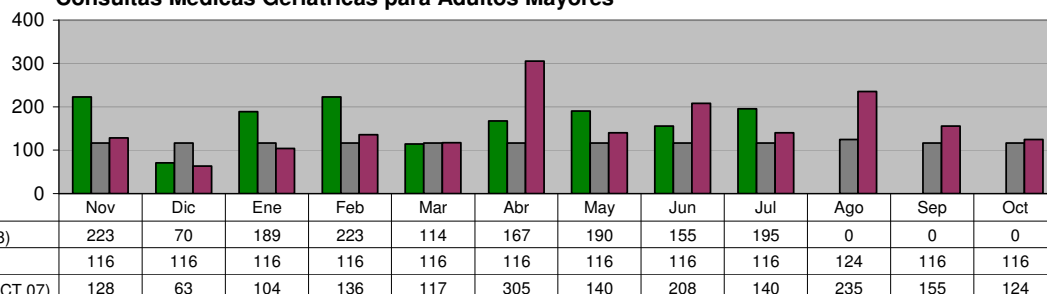


**COORDINACION DE PROGRAMAS ASISTENCIALES
ADULTOS MAYORES**

Consultas Médicas Geriátricas para Adultos Mayores

Unidad de Medida:
Número

Periodo	Acumulado
Observ.: (NOV 07 A JUL 08)	1,526
Meta: (NOV 07 A OCT 08)	1,400
Año Ant.: (NOV 06 A OCT 07)	1,855

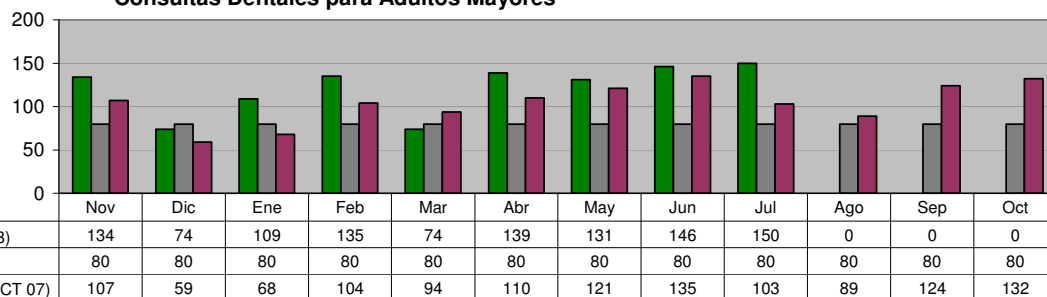


**COORDINACION DE PROGRAMAS ASISTENCIALES
ADULTOS MAYORES**

Consultas Dentales para Adultos Mayores

Unidad de Medida:
Número

Periodo	Acumulado
Observ.: (NOV 07 A JUL 08)	1,092
Meta: (NOV 07 A OCT 08)	960
Año Ant.: (NOV 06 A OCT 07)	1,246

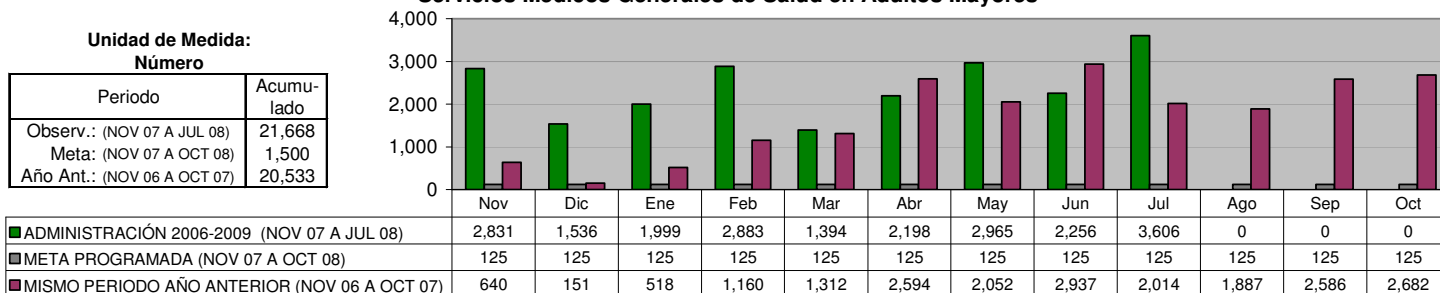


**COORDINACION DE PROGRAMAS ASISTENCIALES
ADULTOS MAYORES**

Servicios Médicos Generales de Salud en Adultos Mayores

Unidad de Medida:
Número

Periodo	Acumulado
Observ.: (NOV 07 A JUL 08)	21,668
Meta: (NOV 07 A OCT 08)	1,500
Año Ant.: (NOV 06 A OCT 07)	20,533

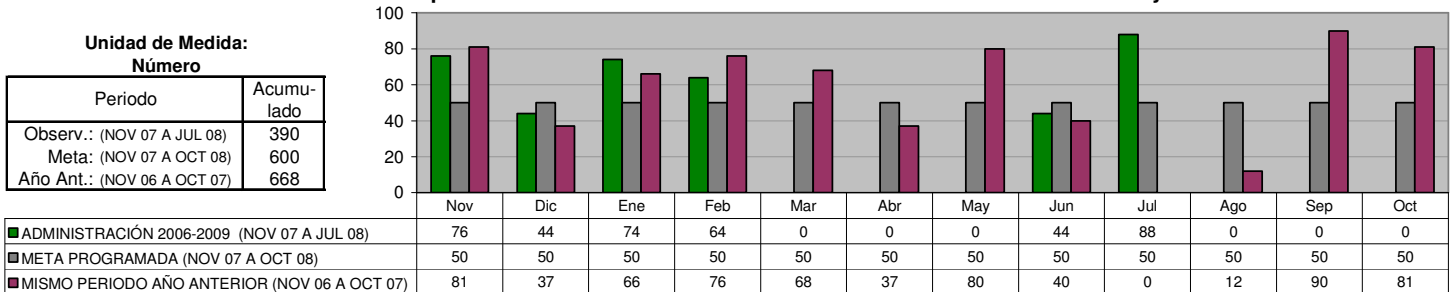


**COORDINACION DE PROGRAMAS ASISTENCIALES
ADULTOS MAYORES**

Cursos de Computación en el Centro Gerontoinformático de la Casa Club Adulto Mayor

**Unidad de Medida:
Número**

Periodo	Acumulado
Observ.: (NOV 07 A JUL 08)	390
Meta: (NOV 07 A OCT 08)	600
Año Ant.: (NOV 06 A OCT 07)	668

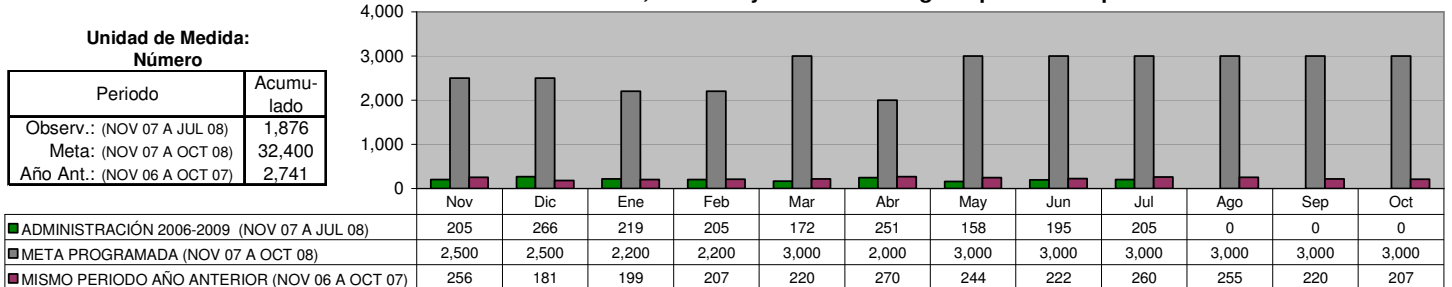


**COORDINACION DE PROGRAMAS ASISTENCIALES
CENTROS REHABILITACION**

Servicios de Rehabilitación Física a Niños, Jóvenes y Adultos con algún tipo de discapacidad física

**Unidad de Medida:
Número**

Periodo	Acumulado
Observ.: (NOV 07 A JUL 08)	1,876
Meta: (NOV 07 A OCT 08)	32,400
Año Ant.: (NOV 06 A OCT 07)	2,741

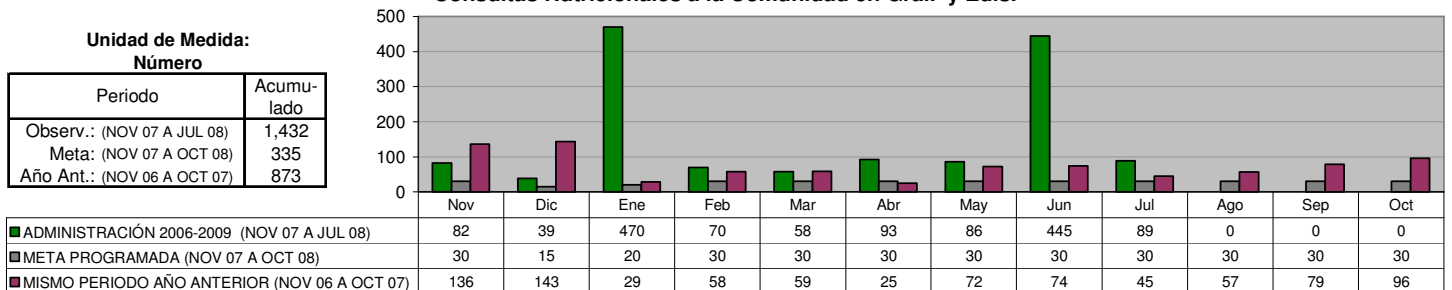


**COORDINACION DE PROGRAMAS ASISTENCIALES
NUTRICION**

Consultas Nutricionales a la Comunidad en Gral. y Edis.

**Unidad de Medida:
Número**

Periodo	Acumulado
Observ.: (NOV 07 A JUL 08)	1,432
Meta: (NOV 07 A OCT 08)	335
Año Ant.: (NOV 06 A OCT 07)	873

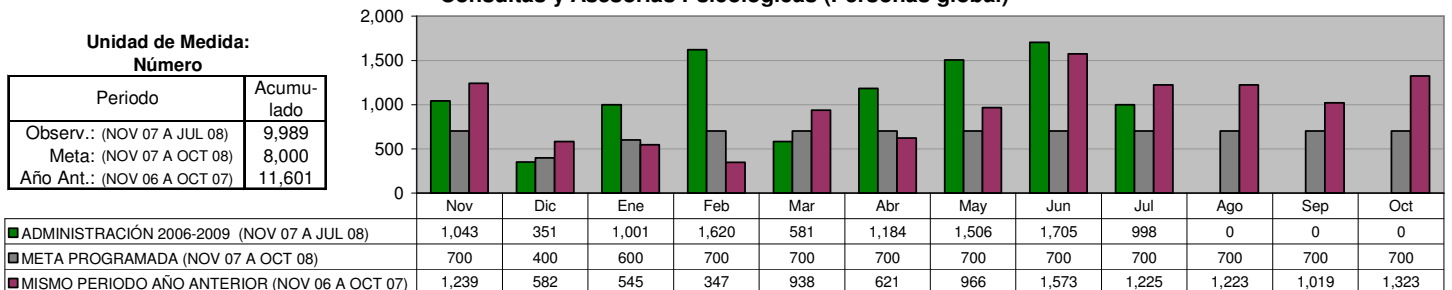


**COORDINACION DE PROGRAMAS ASISTENCIALES
ATENCION PSICOLOGICA**

Consultas y Asesorías Psicológicas (Personas global)

**Unidad de Medida:
Número**

Periodo	Acumulado
Observ.: (NOV 07 A JUL 08)	9,989
Meta: (NOV 07 A OCT 08)	8,000
Año Ant.: (NOV 06 A OCT 07)	11,601



ESTANCIAS EDUCATIVAS INFANTILES

ESTANCIAS EDUCATIVAS

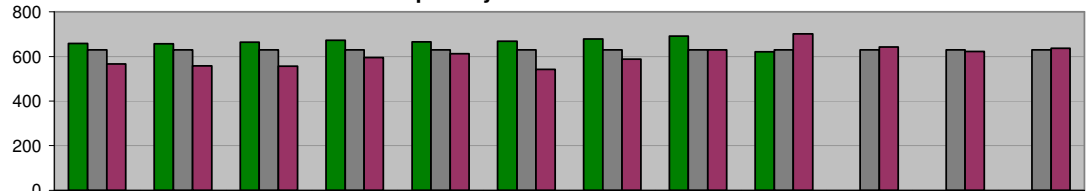
Atención a Niños de Estancias con Estimulación Temprana y a Infantes en Educación Preescolar

Unidad de Medida:
Niños Atendidos

Periodo	Acumulado */
Observ.: (NOV 07 A JUL 08)	664
Meta: (NOV 07 A OCT 08)	630
Año Ant.: (NOV 06 A OCT 07)	604

*/ Promedio Mensual

	Nov	Dic	Ene	Feb	Mar	Abr	May	Jun	Jul	Ago	Sep	Oct
■ ADMINISTRACIÓN 2006-2009 (NOV 07 A JUL 08)	658	657	664	672	665	668	678	692	622	0	0	0
■ META PROGRAMADA (NOV 07 A OCT 08)	630	630	630	630	630	630	630	630	630	630	630	630
■ MISMO PERIODO AÑO ANTERIOR (NOV 06 A OCT 07)	566	558	556	595	612	543	588	630	702	643	623	637



ESTANCIAS EDUCATIVAS INFANTILES

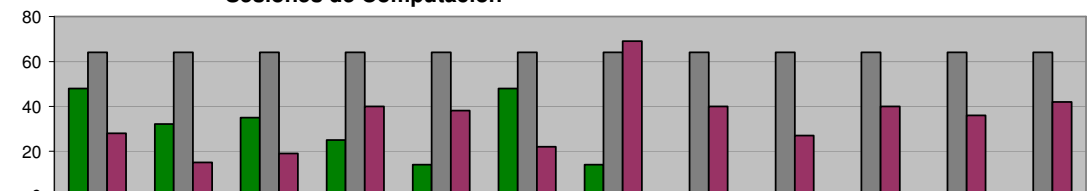
ESTANCIAS EDUCATIVAS

Sesiones de Computación

Unidad de Medida:
Número

Periodo	Acumulado
Observ.: (NOV 07 A JUL 08)	216
Meta: (NOV 07 A OCT 08)	768
Año Ant.: (NOV 06 A OCT 07)	416

	Nov	Dic	Ene	Feb	Mar	Abr	May	Jun	Jul	Ago	Sep	Oct
■ ADMINISTRACIÓN 2006-2009 (NOV 07 A JUL 08)	48	32	35	25	14	48	14	0	0	0	0	0
■ META PROGRAMADA (NOV 07 A OCT 08)	64	64	64	64	64	64	64	64	64	64	64	64
■ MISMO PERIODO AÑO ANTERIOR (NOV 06 A OCT 07)	28	15	19	40	38	22	69	40	27	40	36	42



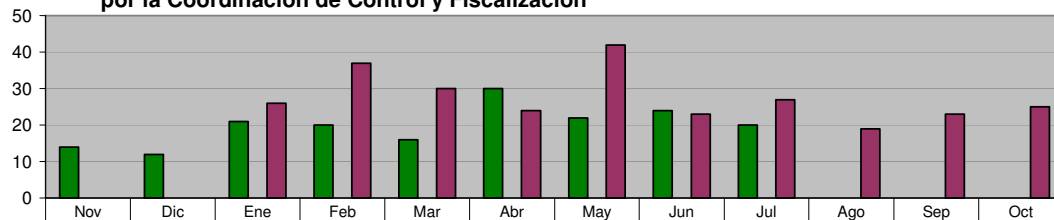
SECRETARÍA DE LA CONTRALORÍA Y DESARROLLO ADMINISTRATIVO

OFICINA DEL SECRETARIO

Revisión de Documentación y Reportes realizados a las Dependencias por la Coordinación de Control y Fiscalización

Unidad de Medida:
Número

Periodo	Acumulado
Observ.: (NOV 07 A JUL 08)	179
Meta: (NOV 07 A OCT 08)	0
Año Ant.: (NOV 06 A OCT 07)	276



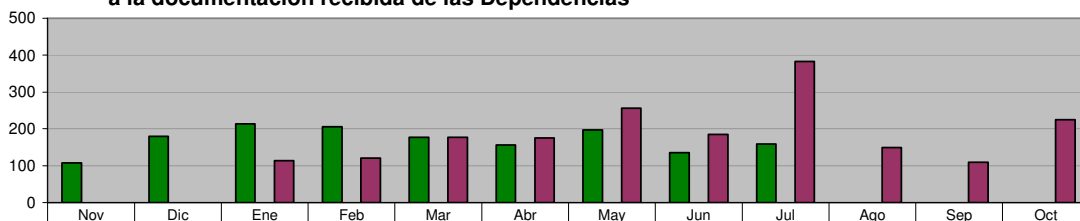
	Nov	Dic	Ene	Feb	Mar	Abr	May	Jun	Jul	Ago	Sep	Oct
■ ADMINISTRACIÓN 2006-2009 (NOV 07 A JUL 08)	14	12	21	20	16	30	22	24	20	0	0	0
■ META PROGRAMADA (NOV 07 A OCT 08)	0	0	0	0	0	0	0	0	0	0	0	0
■ MISMO PERIODO AÑO ANTERIOR (NOV 06 A OCT 07)	0	0	26	37	30	24	42	23	27	19	23	25

OFICINA DEL SECRETARIO

Observaciones realizadas por la Coordinación de Control y Fiscalización a la documentación recibida de las Dependencias

Unidad de Medida:
Número

Periodo	Acumulado
Observ.: (NOV 07 A JUL 08)	1,532
Meta: (NOV 07 A OCT 08)	0
Año Ant.: (NOV 06 A OCT 07)	1,895

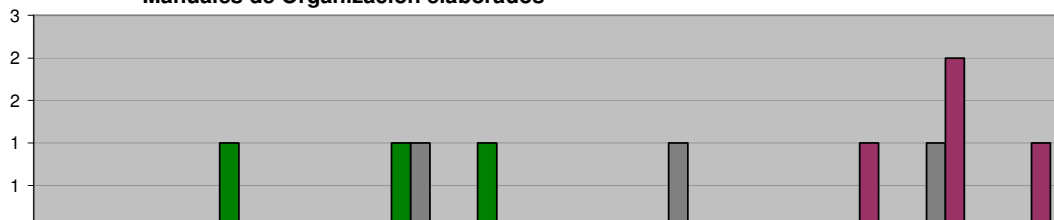


	Nov	Dic	Ene	Feb	Mar	Abr	May	Jun	Jul	Ago	Sep	Oct
■ ADMINISTRACIÓN 2006-2009 (NOV 07 A JUL 08)	108	180	214	206	177	156	197	135	159	0	0	0
■ META PROGRAMADA (NOV 07 A OCT 08)	0	0	0	0	0	0	0	0	0	0	0	0
■ MISMO PERIODO AÑO ANTERIOR (NOV 06 A OCT 07)	0	0	114	121	177	176	256	185	383	149	109	225

DIRECCIÓN DE MODERNIZACIÓN ADMINISTRATIVA
Manuales de Organización elaborados

Unidad de Medida:
Número

Periodo	Acumulado
Observ.: (NOV 07 A JUL 08)	3
Meta: (NOV 07 A OCT 08)	3
Año Ant.: (NOV 06 A OCT 07)	4



	Nov	Dic	Ene	Feb	Mar	Abr	May	Jun	Jul	Ago	Sep	Oct
■ ADMINISTRACIÓN 2006-2009 (NOV 07 A JUL 08)	0	0	1	0	1	1	0	0	0	0	0	0
■ META PROGRAMADA (NOV 07 A OCT 08)	0	0	0	0	1	0	0	1	0	0	1	0
■ MISMO PERIODO AÑO ANTERIOR (NOV 06 A OCT 07)	0	0	0	0	0	0	0	0	0	1	2	1

DIRECCIÓN DE MODERNIZACIÓN ADMINISTRATIVA
Manuales de Políticas y Procedimientos elaborados

Unidad de Medida:
Número

Periodo	Acumulado
Observ.: (NOV 07 A JUL 08)	1
Meta: (NOV 07 A OCT 08)	3
Año Ant.: (NOV 06 A OCT 07)	4



	Nov	Dic	Ene	Feb	Mar	Abr	May	Jun	Jul	Ago	Sep	Oct
■ ADMINISTRACIÓN 2006-2009 (NOV 07 A JUL 08)	0	0	0	0	0	0	0	1	0	0	0	0
■ META PROGRAMADA (NOV 07 A OCT 08)	0	0	0	0	1	0	0	1	0	0	1	0
■ MISMO PERIODO AÑO ANTERIOR (NOV 06 A OCT 07)	0	0	0	0	0	0	0	0	1	1	1	1

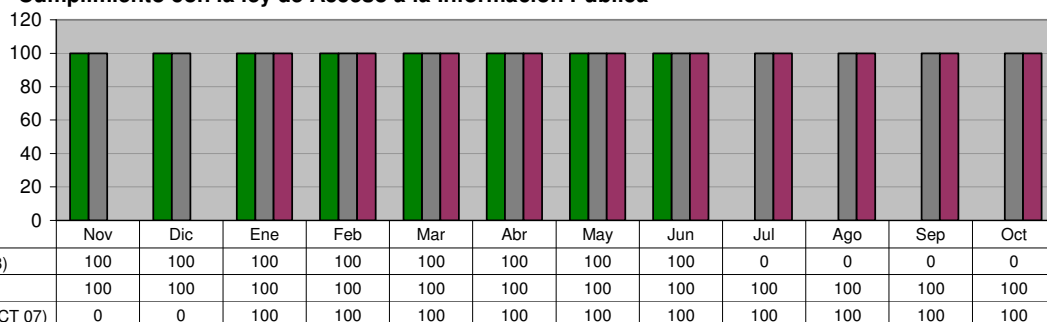
DIRECCIÓN DE MODERNIZACIÓN ADMINISTRATIVA

Cumplimiento con la ley de Acceso a la Información Pública

Unidad de Medida:
Calificación

Periodo	Acumulado */
Observ.: (NOV 07 A JUL 08)	-
Meta: (NOV 07 A OCT 08)	-
Año Ant.: (NOV 06 A OCT 07)	-

*/ No Acumulable



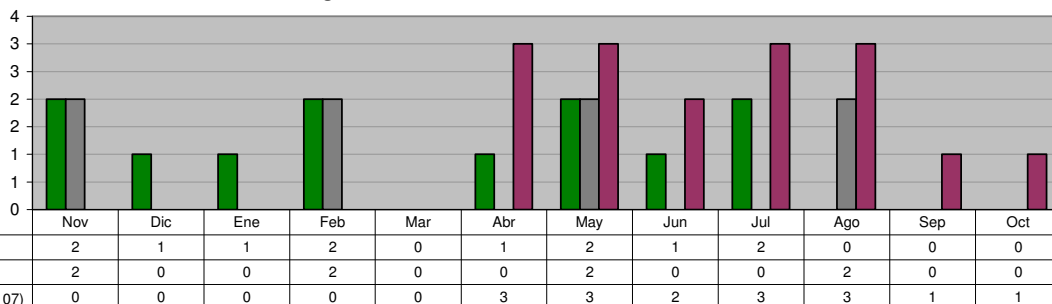
DIRECCIÓN DE MODERNIZACIÓN ADMINISTRATIVA

Actualizaciones de los Manuales de Organización de las Unidades Administrativas

Unidad de Medida:
Número

Periodo	Acumulado
Observ.: (NOV 07 A JUL 08)	12
Meta: (NOV 07 A OCT 08)	8
Año Ant.: (NOV 06 A OCT 07)	16

ADMINISTRACIÓN 2006-2009 (NOV 07 A JUL 08)	2	1	1	2	0	1	2	1	2	0	0	0
META PROGRAMADA (NOV 07 A OCT 08)	2	0	0	2	0	0	2	0	0	2	0	0
MISMO PERIODO AÑO ANTERIOR (NOV 06 A OCT 07)	0	0	0	0	0	3	3	2	3	3	1	1



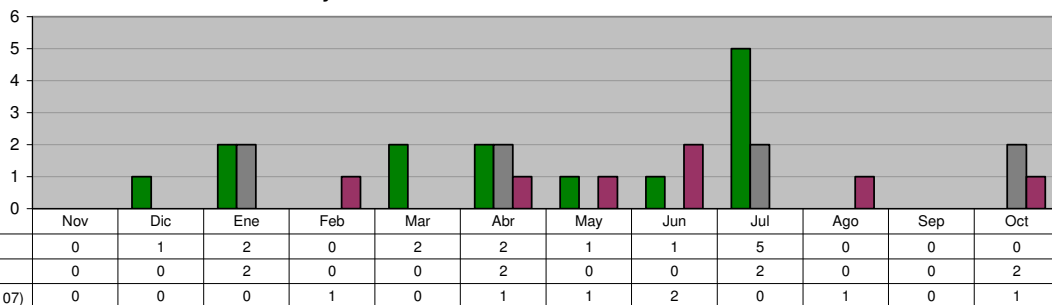
DIRECCIÓN DE MODERNIZACIÓN ADMINISTRATIVA

Actualizaciones de los Manuales de Políticas y Procedimientos de las Unidades Administrativas

Unidad de Medida:
Número

Periodo	Acumulado
Observ.: (NOV 07 A JUL 08)	14
Meta: (NOV 07 A OCT 08)	8
Año Ant.: (NOV 06 A OCT 07)	7

ADMINISTRACIÓN 2006-2009 (NOV 07 A JUL 08)	0	1	2	0	2	2	1	1	5	0	0	0
META PROGRAMADA (NOV 07 A OCT 08)	0	0	2	0	0	2	0	0	2	0	0	2
MISMO PERIODO AÑO ANTERIOR (NOV 06 A OCT 07)	0	0	0	1	0	1	1	2	0	1	0	1



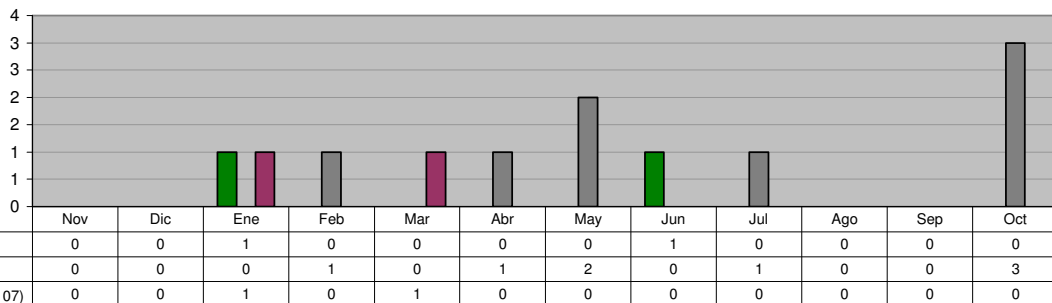
DIRECCIÓN DE AUDITORIA

Auditorías concluidas

Unidad de Medida:
Número

Periodo	Acumulado
Observ.: (NOV 07 A JUL 08)	2
Meta: (NOV 07 A OCT 08)	8
Año Ant.: (NOV 06 A OCT 07)	2

ADMINISTRACIÓN 2006-2009 (NOV 07 A JUL 08)	0	0	1	0	0	0	0	1	0	0	0	0
META PROGRAMADA (NOV 07 A OCT 08)	0	0	0	1	0	1	2	0	1	0	0	3
MISMO PERIODO AÑO ANTERIOR (NOV 06 A OCT 07)	0	0	1	0	1	0	0	0	0	0	0	0

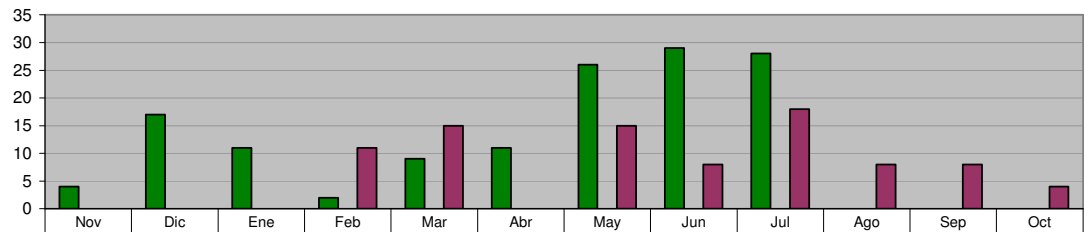


DIRECCIÓN DE AUDITORIA

Revisión de Contratos y/o Convenios de Obra Pública

Unidad de Medida:
Revisiones

Periodo	Acumulado
Observ.: (NOV 07 A JUL 08)	137
Meta: (NOV 07 A OCT 08)	0
Año Ant.: (NOV 06 A OCT 07)	87



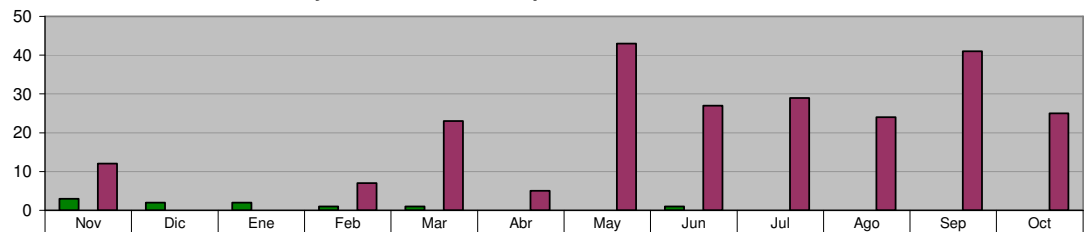
ADMINISTRACIÓN 2006-2009 (NOV 07 A JUL 08)	4	17	11	2	9	11	26	29	28	0	0	0
META PROGRAMADA (NOV 07 A OCT 08)	0	0	0	0	0	0	0	0	0	0	0	0
MISMO PERIODO AÑO ANTERIOR (NOV 06 A OCT 07)	0	0	0	11	15	0	15	8	18	8	8	4

DIRECCIÓN DE AUDITORIA

Revisión de Contratos y/o Convenios de Adquisiciones

Unidad de Medida:
Revisiones

Periodo	Acumulado
Observ.: (NOV 07 A JUL 08)	10
Meta: (NOV 07 A OCT 08)	0
Año Ant.: (NOV 06 A OCT 07)	236



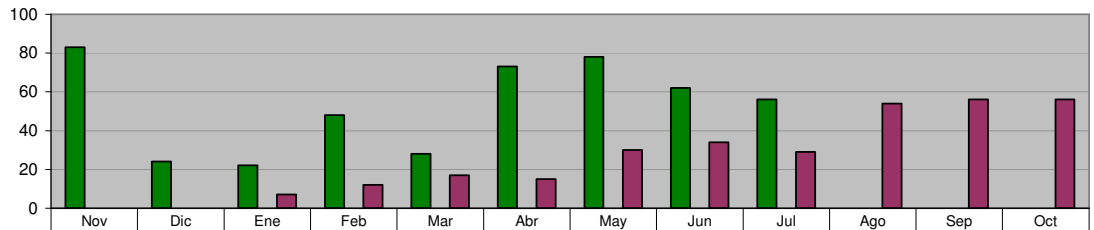
ADMINISTRACIÓN 2006-2009 (NOV 07 A JUL 08)	3	2	2	1	1	0	0	1	0	0	0	0
META PROGRAMADA (NOV 07 A OCT 08)	0	0	0	0	0	0	0	0	0	0	0	0
MISMO PERIODO AÑO ANTERIOR (NOV 06 A OCT 07)	12	0	0	7	23	5	43	27	29	24	41	25

DIRECCIÓN DE AUDITORIA

Revisión de Estimaciones de Obra Pública

Unidad de Medida:
Número

Periodo	Acumulado
Observ.: (NOV 07 A JUL 08)	474
Meta: (NOV 07 A OCT 08)	0
Año Ant.: (NOV 06 A OCT 07)	310



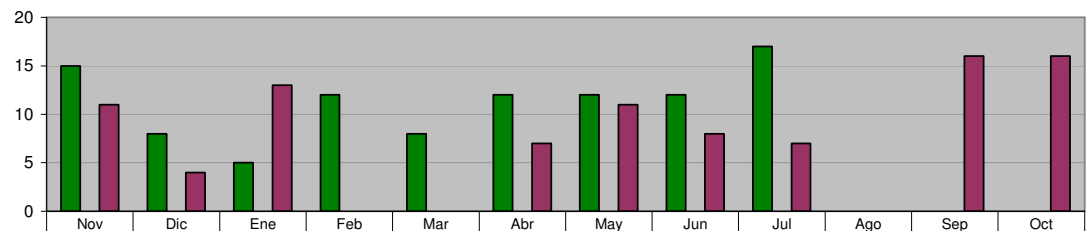
ADMINISTRACIÓN 2006-2009 (NOV 07 A JUL 08)	83	24	22	48	28	73	78	62	56	0	0	0
META PROGRAMADA (NOV 07 A OCT 08)	0	0	0	0	0	0	0	0	0	0	0	0
MISMO PERIODO AÑO ANTERIOR (NOV 06 A OCT 07)	0	0	7	12	17	15	30	34	29	54	56	56

DIRECCIÓN DE AUDITORIA

Visitas Físicas de Obra Pública en el mes

Unidad de Medida:
Número

Periodo	Acumulado
Observ.: (NOV 07 A JUL 08)	101
Meta: (NOV 07 A OCT 08)	0
Año Ant.: (NOV 06 A OCT 07)	93



ADMINISTRACIÓN 2006-2009 (NOV 07 A JUL 08)	15	8	5	12	8	12	12	12	17	0	0	0
META PROGRAMADA (NOV 07 A OCT 08)	0	0	0	0	0	0	0	0	0	0	0	0
MISMO PERIODO AÑO ANTERIOR (NOV 06 A OCT 07)	11	4	13	0	0	7	11	8	7	0	16	16

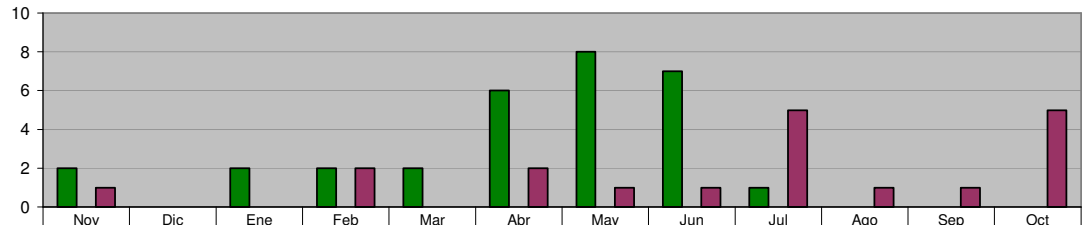
DIRECCIÓN DE NORMATIVIDAD

Programa de Quejas y Denuncias contra Servidores Públicos

Unidad de Medida:

Procedimientos iniciados

Periodo	Acumulado
Observ.: (NOV 07 A JUL 08)	30
Meta: (NOV 07 A OCT 08)	0
Año Ant.: (NOV 06 A OCT 07)	19



	Nov	Dic	Ene	Feb	Mar	Abr	May	Jun	Jul	Ago	Sep	Oct
ADMINISTRACIÓN 2006-2009 (NOV 07 A JUL 08)	2	0	2	2	2	6	8	7	1	0	0	0
META PROGRAMADA (NOV 07 A OCT 08)	0	0	0	0	0	0	0	0	0	0	0	0
MISMO PERIODO AÑO ANTERIOR (NOV 06 A OCT 07)	1	0	0	2	0	2	1	1	5	1	1	5

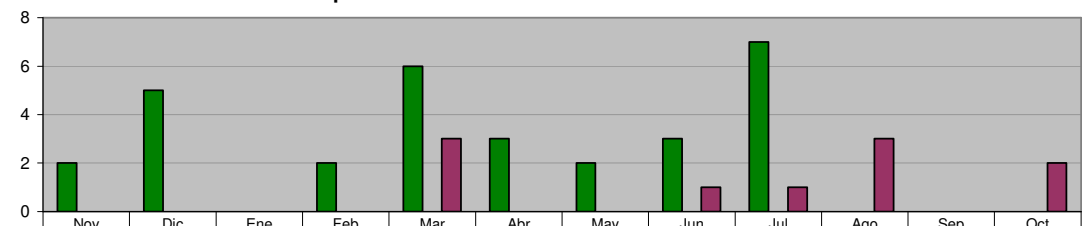
DIRECCIÓN DE NORMATIVIDAD

Total Procesos Concluidos por la Dirección de Normatividad

Unidad de Medida:

Procesos Concluidos

Periodo	Acumulado
Observ.: (NOV 07 A JUL 08)	30
Meta: (NOV 07 A OCT 08)	0
Año Ant.: (NOV 06 A OCT 07)	10



	Nov	Dic	Ene	Feb	Mar	Abr	May	Jun	Jul	Ago	Sep	Oct
ADMINISTRACIÓN 2006-2009 (NOV 07 A JUL 08)	2	5	0	2	6	3	2	3	7	0	0	0
META PROGRAMADA (NOV 07 A OCT 08)	0	0	0	0	0	0	0	0	0	0	0	0
MISMO PERIODO AÑO ANTERIOR (NOV 06 A OCT 07)	0	0	0	0	3	0	0	1	1	3	0	2

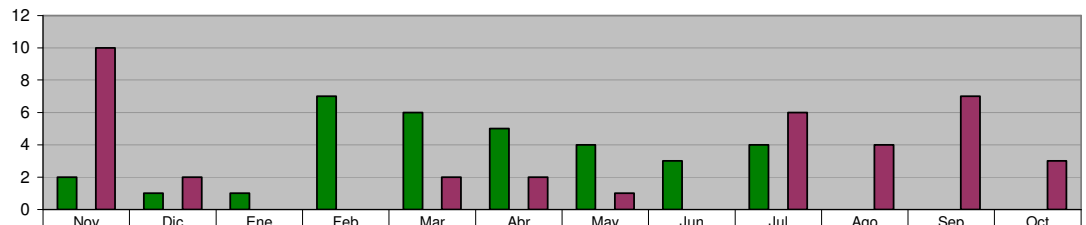
DIRECCIÓN DE NORMATIVIDAD

Programa de Quejas y Denuncias en contra de los Elementos de Seguridad Pública y Tránsito

Unidad de Medida:

Procedimientos iniciados

Periodo	Acumulado
Observ.: (NOV 07 A JUL 08)	33
Meta: (NOV 07 A OCT 08)	0
Año Ant.: (NOV 06 A OCT 07)	37



	Nov	Dic	Ene	Feb	Mar	Abr	May	Jun	Jul	Ago	Sep	Oct
ADMINISTRACIÓN 2006-2009 (NOV 07 A JUL 08)	2	1	1	7	6	5	4	3	4	0	0	0
META PROGRAMADA (NOV 07 A OCT 08)	0	0	0	0	0	0	0	0	0	0	0	0
MISMO PERIODO AÑO ANTERIOR (NOV 06 A OCT 07)	10	2	0	0	2	2	1	0	6	4	7	3

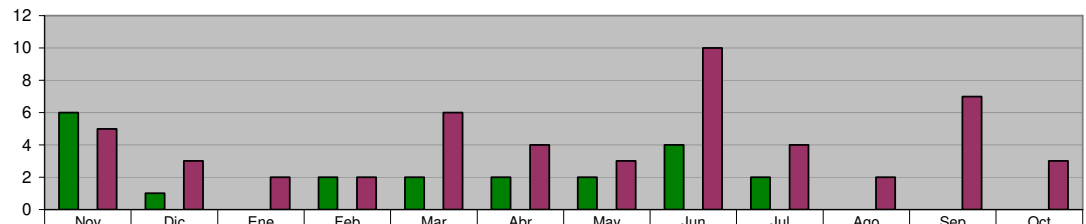
DIRECCIÓN DE NORMATIVIDAD

Procedimientos Concluidos por la Comisión de Honor y Justicia

Unidad de Medida:

Procedimientos Concluidos

Periodo	Acumulado
Observ.: (NOV 07 A JUL 08)	21
Meta: (NOV 07 A OCT 08)	0
Año Ant.: (NOV 06 A OCT 07)	51

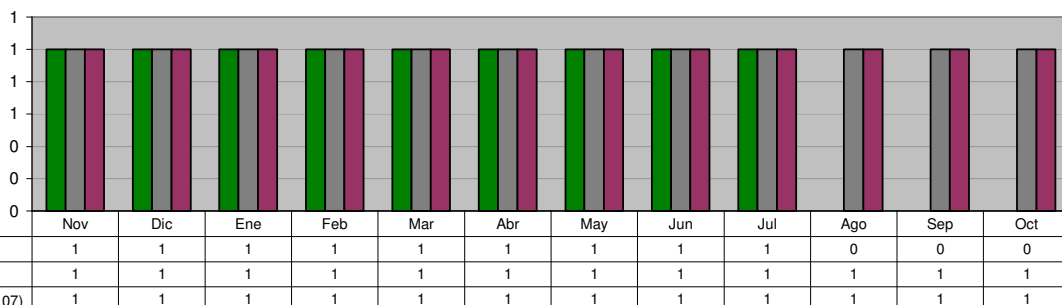


	Nov	Dic	Ene	Feb	Mar	Abr	May	Jun	Jul	Ago	Sep	Oct
ADMINISTRACIÓN 2006-2009 (NOV 07 A JUL 08)	6	1	0	2	2	2	2	4	2	0	0	0
META PROGRAMADA (NOV 07 A OCT 08)	0	0	0	0	0	0	0	0	0	0	0	0
MISMO PERIODO AÑO ANTERIOR (NOV 06 A OCT 07)	5	3	2	2	6	4	3	10	4	2	7	3

DIRECCIÓN DE PLANEACIÓN Y POLÍTICAS PÚBLICAS
Informes Mensuales Realizados

Unidad de Medida:
Número

Periodo	Acumulado
Observ.: (NOV 07 A JUL 08)	9
Meta: (NOV 07 A OCT 08)	12
Año Ant.: (NOV 06 A OCT 07)	12

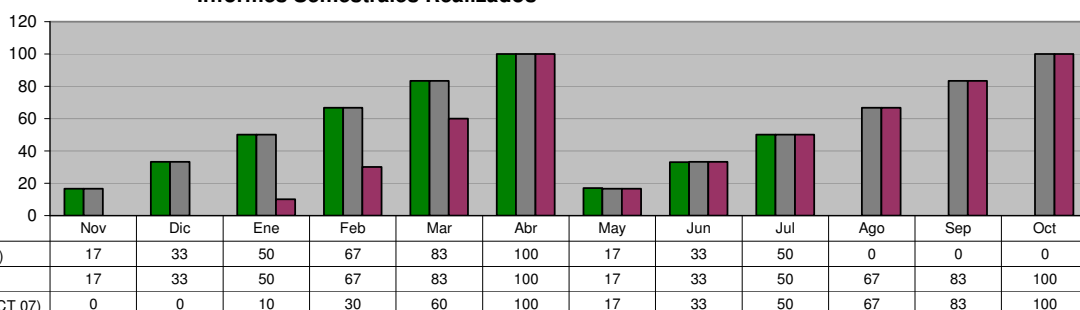


DIRECCIÓN DE PLANEACIÓN Y POLÍTICAS PÚBLICAS
Informes Semestrales Realizados

Unidad de Medida:
% de Avance

Periodo	Acumulado */
Observ.: (NOV 07 A JUL 08)	-
Meta: (NOV 07 A OCT 08)	-
Año Ant.: (NOV 06 A OCT 07)	-

*/ No Acumulable

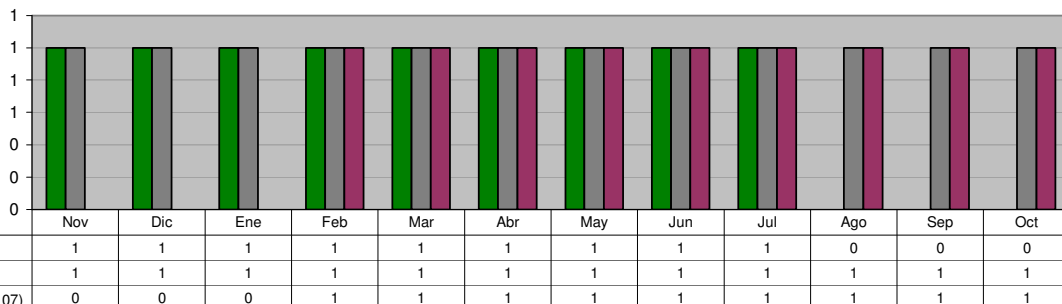


DIRECCIÓN DE PLANEACIÓN Y POLÍTICAS PÚBLICAS
Informes Comparativos Realizados

Unidad de Medida:
Número

Periodo	Acumulado
Observ.: (NOV 07 A JUL 08)	9
Meta: (NOV 07 A OCT 08)	12
Año Ant.: (NOV 06 A OCT 07)	9

	Nov	Dic	Ene	Feb	Mar	Abr	May	Jun	Jul	Ago	Sep	Oct
ADMINISTRACIÓN 2006-2009 (NOV 07 A JUL 08)	1	1	1	1	1	1	1	1	1	0	0	0
META PROGRAMADA (NOV 07 A OCT 08)	1	1	1	1	1	1	1	1	1	1	1	1
MISMO PERIODO AÑO ANTERIOR (NOV 06 A OCT 07)	0	0	0	1	1	1	1	1	1	1	1	1

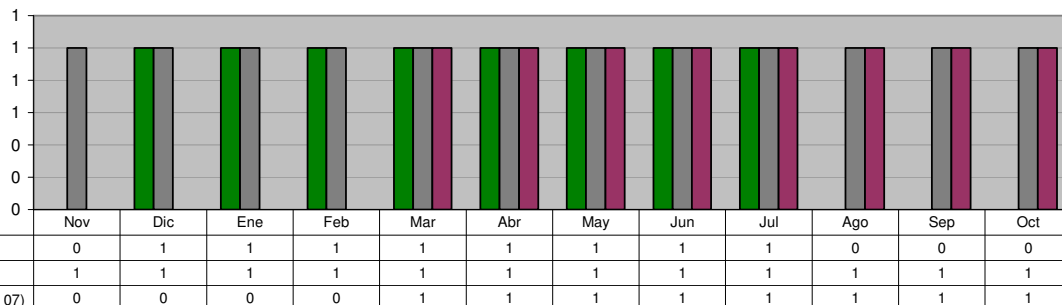


DIRECCIÓN DE PLANEACIÓN Y POLÍTICAS PÚBLICAS
Programa Agenda desde lo Local

Unidad de Medida:
Informes

Periodo	Acumulado
Observ.: (NOV 07 A JUL 08)	8
Meta: (NOV 07 A OCT 08)	12
Año Ant.: (NOV 06 A OCT 07)	8

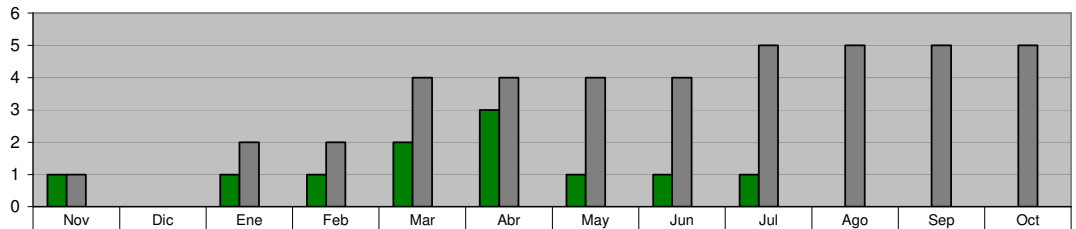
	Nov	Dic	Ene	Feb	Mar	Abr	May	Jun	Jul	Ago	Sep	Oct
ADMINISTRACIÓN 2006-2009 (NOV 07 A JUL 08)	0	1	1	1	1	1	1	1	1	0	0	0
META PROGRAMADA (NOV 07 A OCT 08)	1	1	1	1	1	1	1	1	1	1	1	1
MISMO PERIODO AÑO ANTERIOR (NOV 06 A OCT 07)	0	0	0	0	1	1	1	1	1	1	1	1



DIRECCIÓN DE PLANEACIÓN Y POLÍTICAS PÚBLICAS
Evaluación del Desempeño

Unidad de Medida:
Número

Periodo	Acumulado
Observ.: (NOV 07 A JUL 08)	11
Meta: (NOV 07 A OCT 08)	41
Año Ant.: (NOV 06 A OCT 07)	0

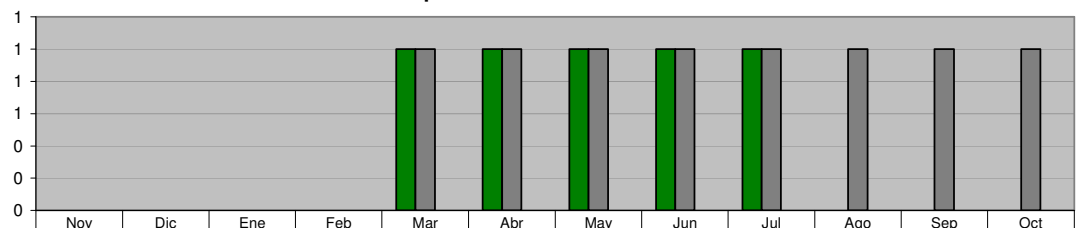


	Nov	Dic	Ene	Feb	Mar	Abr	May	Jun	Jul	Ago	Sep	Oct
ADMINISTRACIÓN 2006-2009 (NOV 07 A JUL 08)	1	0	1	1	2	3	1	1	1	0	0	0
META PROGRAMADA (NOV 07 A OCT 08)	1	0	2	2	4	4	4	4	5	5	5	5
MISMO PERIODO AÑO ANTERIOR (NOV 06 A OCT 07)	0	0	0	0	0	0	0	0	0	0	0	0

DIRECCIÓN DE PLANEACIÓN Y POLÍTICAS PÚBLICAS
Informes Gráficos Comparativos

Unidad de Medida:
Número

Periodo	Acumulado
Observ.: (NOV 07 A JUL 08)	5
Meta: (NOV 07 A OCT 08)	8
Año Ant.: (NOV 06 A OCT 07)	0



	Nov	Dic	Ene	Feb	Mar	Abr	May	Jun	Jul	Ago	Sep	Oct
ADMINISTRACIÓN 2006-2009 (NOV 07 A JUL 08)	0	0	0	0	1	1	1	1	1	0	0	0
META PROGRAMADA (NOV 07 A OCT 08)	0	0	0	0	1	1	1	1	1	1	1	1
MISMO PERIODO AÑO ANTERIOR (NOV 06 A OCT 07)	0	0	0	0	0	0	0	0	0	0	0	0