

**NOTA METODOLÓGICA DE LA FICHA TECNICA
INDICADORES DE RESULTADOS**

El presente documento contiene información detallada de Indicadores de Resultados de las diferentes Coordinaciones y Direcciones de cada Dependencia y Entidad Pública del Municipio, con base en el ejercicio de la función pública que les corresponde realizar mes con mes.

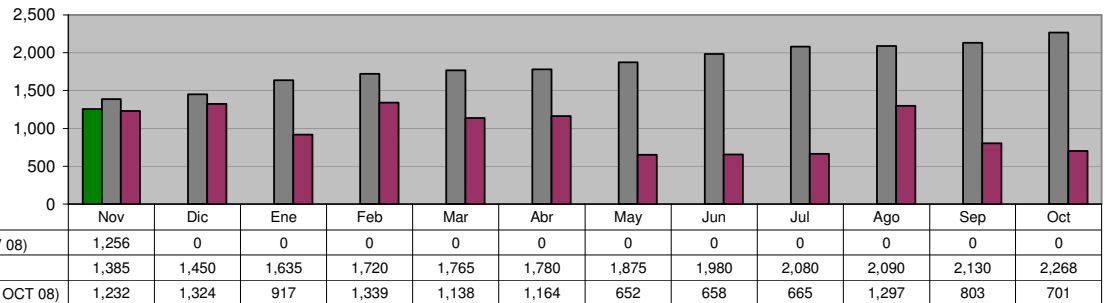
La información contiene datos observados al mes que se reporta en forma oportuna, datos proyectados que corresponden a las metas programadas en el Año de Administración y datos observados con respecto al mismo periodo del año anterior de Administración, tanto en forma histórica mensual como en saldos acumulados en ese periodo.

OFICINA DE LA PRESIDENTA MUNICIPAL

DELEGACIONES DE DESARROLLO Y SERVICIOS Total de Peticiones de la comunidad canalizadas a las Dependencias

Unidad de Medida:
Número

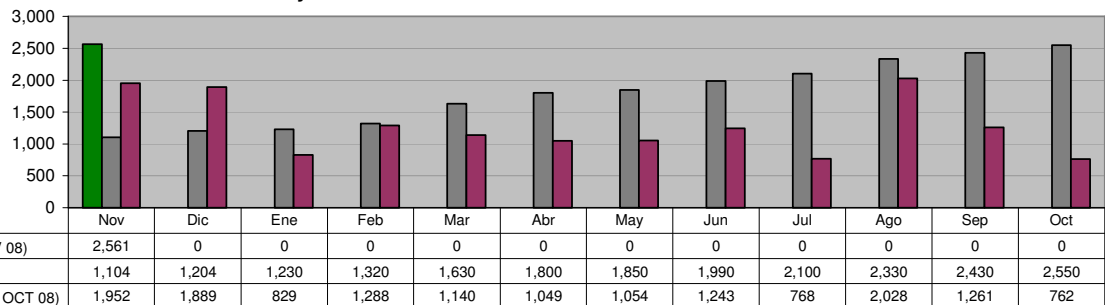
Periodo	Acumulado
Observ.: (NOV 08 A NOV 08)	1,256
Meta: (NOV 08 A OCT 09)	22,158
Año Ant.: (NOV 07 A OCT 08)	11,890



ACCIONES REALIZADAS POR DELEGADOS Visitas y Monitoreos a colonias

Unidad de Medida:
Número

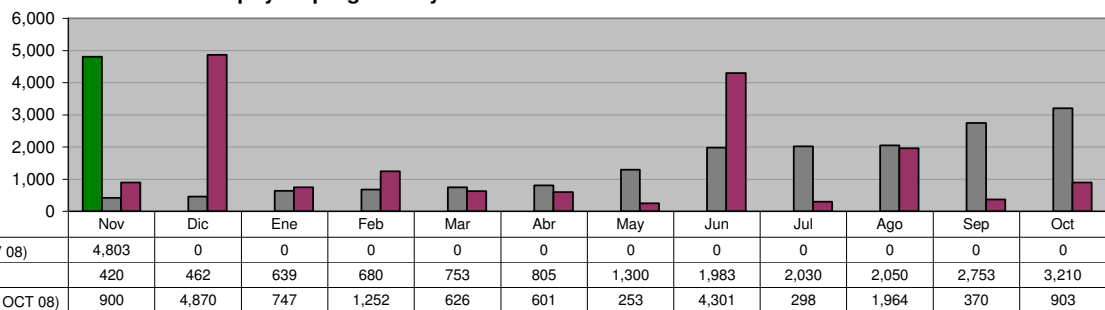
Periodo	Acumulado
Observ.: (NOV 08 A NOV 08)	2,561
Meta: (NOV 08 A OCT 09)	21,538
Año Ant.: (NOV 07 A OCT 08)	15,263



ACCIONES REALIZADAS POR DELEGADOS Apoyo a programas y/o eventos

Unidad de Medida:
Número

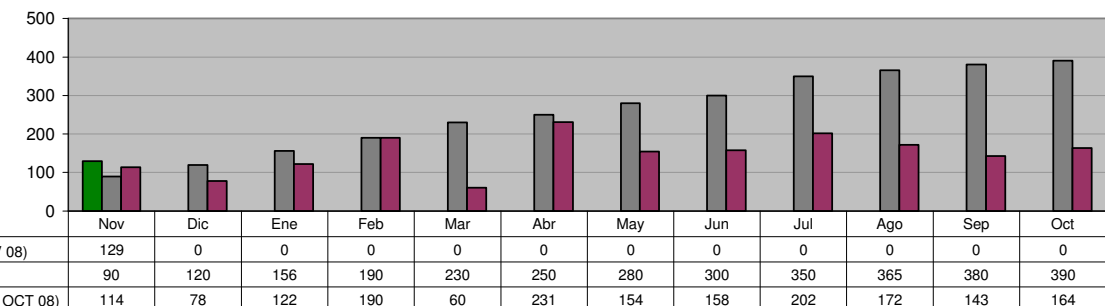
Periodo	Acumulado
Observ.: (NOV 08 A NOV 08)	4,803
Meta: (NOV 08 A OCT 09)	17,085
Año Ant.: (NOV 07 A OCT 08)	17,085



ACCIONES REALIZADAS POR DELEGADOS Solicitudes de Mediación

Unidad de Medida:
Número

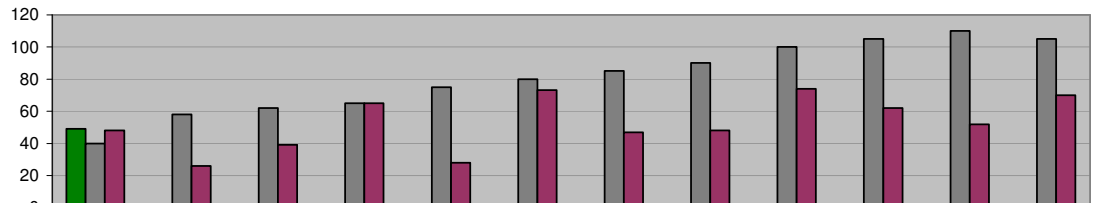
Periodo	Acumulado
Observ.: (NOV 08 A NOV 08)	129
Meta: (NOV 08 A OCT 09)	3,101
Año Ant.: (NOV 07 A OCT 08)	1,788



ACCIONES REALIZADAS POR DELEGADOS
Mediaciones Resueltas

Unidad de Medida:
 Número

Periodo	Acumulado
Observ.: (NOV 08 A NOV 08)	49
Meta: (NOV 08 A OCT 09)	975
Año Ant.: (NOV 07 A OCT 08)	632

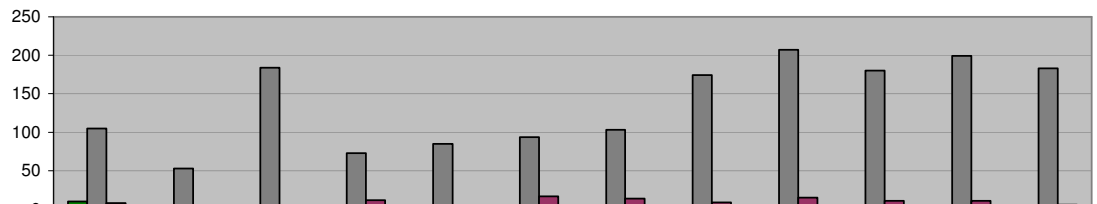


ADMINISTRACIÓN 2006-2009 (NOV 08 A NOV 08)	49	0	0	0	0	0	0	0	0	0	0	0
META PROGRAMADA (NOV 08 A OCT 09)	40	58	62	65	75	80	85	90	100	105	110	105
MISMO PERIODO AÑO ANTERIOR (NOV 07 A OCT 08)	48	26	39	65	28	73	47	48	74	62	52	70

ACCIONES REALIZADAS POR DELEGADOS
Canalizaciones

Unidad de Medida:
 Número

Periodo	Acumulado
Observ.: (NOV 08 A NOV 08)	10
Meta: (NOV 08 A OCT 09)	1,640
Año Ant.: (NOV 07 A OCT 08)	115




ADMINISTRACIÓN 2006-2009 (NOV 08 A NOV 08)	10	0	0	0	0	0	0	0	0	0	0	0
META PROGRAMADA (NOV 08 A OCT 09)	105	53	184	73	85	94	103	174	207	180	199	183
MISMO PERIODO AÑO ANTERIOR (NOV 07 A OCT 08)	8	3	4	12	5	17	14	9	15	11	11	6

INSTITUTO MUNICIPAL DE LA JUVENTUD
Recorridos en Colonias buscando entrar en contacto y escuchar las demandas y necesidades de los Jóvenes de Guadalupe

Unidad de Medida:
 Jóvenes Atendidos

Periodo	Acumulado
Observ.: (NOV 08 A NOV 08)	64
Meta: (NOV 08 A OCT 09)	60
Año Ant.: (NOV 07 A OCT 08)	1,570

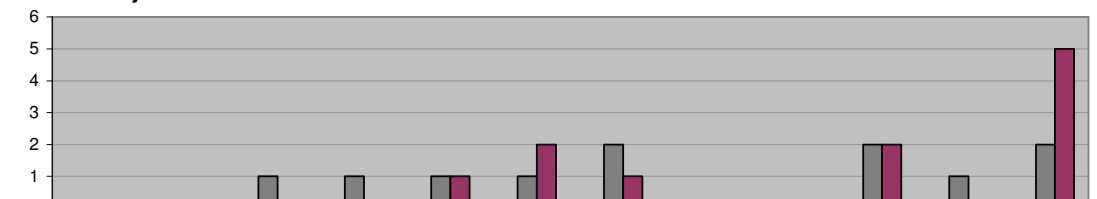


ADMINISTRACIÓN 2006-2009 (NOV 08 A NOV 08)	64	0	0	0	0	0	0	0	0	0	0	0
META PROGRAMADA (NOV 08 A OCT 09)	5	5	5	5	5	5	5	5	5	5	5	5
MISMO PERIODO AÑO ANTERIOR (NOV 07 A OCT 08)	69	36	38	33	9	17	72	142	93	724	222	115

INSTITUTO MUNICIPAL DE LA JUVENTUD
Realización de Conferencias y Asesorías a Jóvenes Estudiantes en sus escuelas sobre Temas Laborales

Unidad de Medida:
 Conferencias

Periodo	Acumulado
Observ.: (NOV 08 A NOV 08)	0
Meta: (NOV 08 A OCT 09)	11
Año Ant.: (NOV 07 A OCT 08)	11



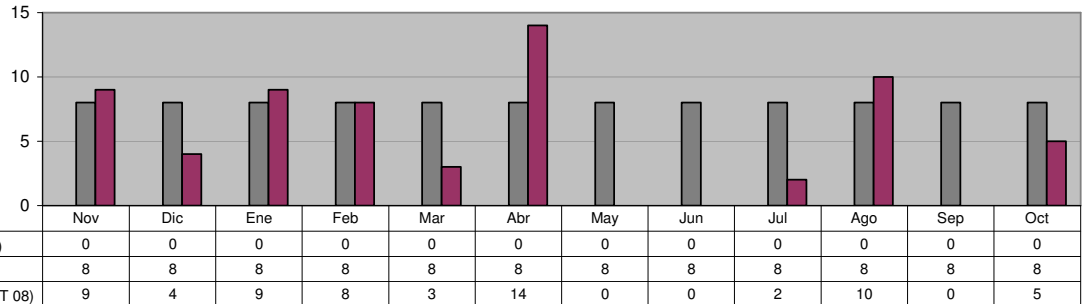
ADMINISTRACIÓN 2006-2009 (NOV 08 A NOV 08)	0	0	0	0	0	0	0	0	0	0	0	0
META PROGRAMADA (NOV 08 A OCT 09)	0	0	1	1	1	1	2	0	0	2	1	2
MISMO PERIODO AÑO ANTERIOR (NOV 07 A OCT 08)	0	0	0	0	1	2	1	0	0	2	0	5

INSTITUTO MUNICIPAL DE LA JUVENTUD
Realización de Pláticas sobre Calidad de Vida, Superación Personal y Equidad de Género

Unidad de Medida:
Pláticas

Periodo	Acumulado
Observ.: (NOV 08 A NOV 08)	0
Meta: (NOV 08 A OCT 09)	96
Año Ant.: (NOV 07 A OCT 08)	64

■ ADMINISTRACIÓN 2006-2009 (NOV 08 A NOV 08)	0	0	0	0	0	0	0	0	0	0	0	0
■ META PROGRAMADA (NOV 08 A OCT 09)	8	8	8	8	8	8	8	8	8	8	8	8
■ MISMO PERIODO AÑO ANTERIOR (NOV 07 A OCT 08)	9	4	9	8	3	14	0	0	2	10	0	5

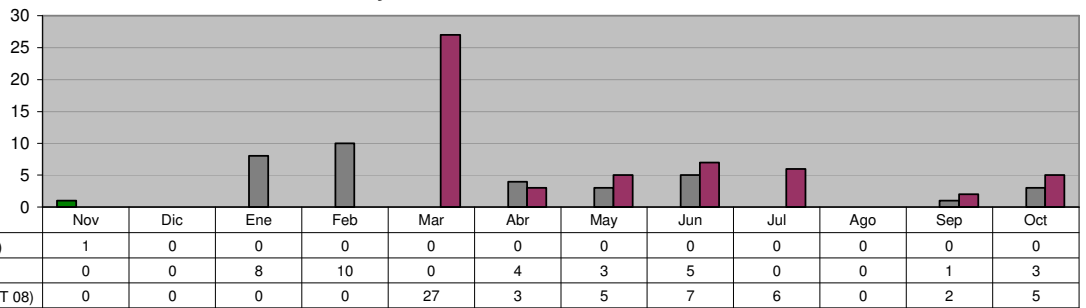


CENTRO DE ORIENTACIÓN Y EDUCACIÓN INTEGRAL
Acciones de Orientación y/o Moción realizadas

Unidad de Medida:
Acciones

Periodo	Acumulado
Observ.: (NOV 08 A NOV 08)	1
Meta: (NOV 08 A OCT 09)	34
Año Ant.: (NOV 07 A OCT 08)	55

■ ADMINISTRACIÓN 2006-2009 (NOV 08 A NOV 08)	1	0	0	0	0	0	0	0	0	0	0	0
■ META PROGRAMADA (NOV 08 A OCT 09)	0	0	8	10	0	4	3	5	0	0	1	3
■ MISMO PERIODO AÑO ANTERIOR (NOV 07 A OCT 08)	0	0	0	0	27	3	5	7	6	0	2	5

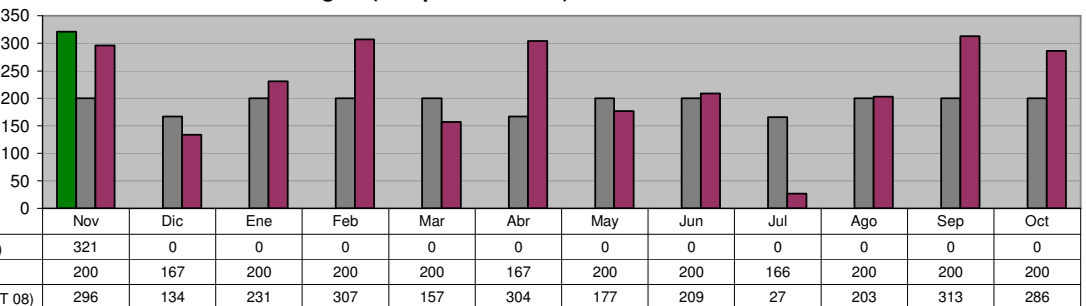


CENTRO DE ORIENTACIÓN Y EDUCACIÓN INTEGRAL
Atención Psicológica (Terapia a Jóvenes)

Unidad de Medida:
Acciones

Periodo	Acumulado
Observ.: (NOV 08 A NOV 08)	321
Meta: (NOV 08 A OCT 09)	2,300
Año Ant.: (NOV 07 A OCT 08)	2,644

■ ADMINISTRACIÓN 2006-2009 (NOV 08 A NOV 08)	321	0	0	0	0	0	0	0	0	0	0	0
■ META PROGRAMADA (NOV 08 A OCT 09)	200	167	200	200	200	167	200	200	166	200	200	200
■ MISMO PERIODO AÑO ANTERIOR (NOV 07 A OCT 08)	296	134	231	307	157	304	177	209	27	203	313	286

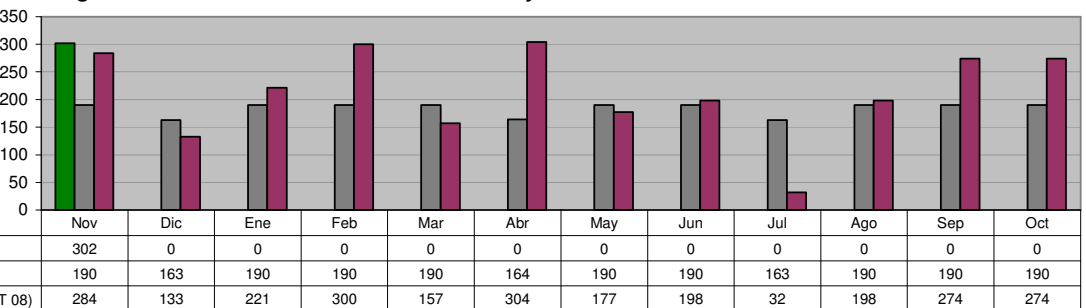


CENTRO DE ORIENTACIÓN Y EDUCACIÓN INTEGRAL
Usuarios en Riesgo de consumo de sustancias Psicoactivas y/o abuso de Psicofármacos

Unidad de Medida:
Sesiones de Terapia

Periodo	Acumulado
Observ.: (NOV 08 A NOV 08)	302
Meta: (NOV 08 A OCT 09)	2,200
Año Ant.: (NOV 07 A OCT 08)	2,552

■ ADMINISTRACIÓN 2006-2009 (NOV 08 A NOV 08)	302	0	0	0	0	0	0	0	0	0	0	0
■ META PROGRAMADA (NOV 08 A OCT 09)	190	163	190	190	190	164	190	190	163	190	190	190
■ MISMO PERIODO AÑO ANTERIOR (NOV 07 A OCT 08)	284	133	221	300	157	304	177	198	32	198	274	274



CENTRO DE ORIENTACIÓN Y EDUCACIÓN INTEGRAL
Ofrecer Atención Psicológica a los Usuarios que se encuentren actualmente consumiendo sustancias psicoactivas

Unidad de Medida:
 Sesiones

Periodo	Acumulado
Observ.: (NOV 08 A NOV 08)	14
Meta: (NOV 08 A OCT 09)	100
Año Ant.: (NOV 07 A OCT 08)	80

	Nov	Dic	Ene	Feb	Mar	Abr	May	Jun	Jul	Ago	Sep	Oct
■ ADMINISTRACIÓN 2006-2009 (NOV 08 A NOV 08)	14	0	0	0	0	0	0	0	0	0	0	0
■ META PROGRAMADA (NOV 08 A OCT 09)	10	4	10	10	10	3	10	10	3	10	10	10
■ MISMO PERIODO AÑO ANTERIOR (NOV 07 A OCT 08)	12	1	7	7	0	0	0	0	38	5	5	5

DIRECCIÓN DE TECNOLOGÍAS DE LA INFORMACIÓN
Mantenimiento preventivo y correctivo a equipos de cómputo

Unidad de Medida:
 Número

Periodo	Acumulado
Observ.: (NOV 08 A NOV 08)	77
Meta: (NOV 08 A OCT 09)	0
Año Ant.: (NOV 07 A OCT 08)	522

	Nov	Dic	Ene	Feb	Mar	Abr	May	Jun	Jul	Ago	Sep	Oct
■ ADMINISTRACIÓN 2006-2009 (NOV 08 A NOV 08)	77	0	0	0	0	0	0	0	0	0	0	0
■ META PROGRAMADA (NOV 08 A OCT 09)	0	0	0	0	0	0	0	0	0	0	0	0
■ MISMO PERIODO AÑO ANTERIOR (NOV 07 A OCT 08)	32	63	36	47	37	30	34	49	46	41	52	55

DIRECCIÓN DE TECNOLOGÍAS DE LA INFORMACIÓN
Mantenimiento preventivo y correctivo a conexiones de Red

Unidad de Medida:
 Número

Periodo	Acumulado
Observ.: (NOV 08 A NOV 08)	10
Meta: (NOV 08 A OCT 09)	0
Año Ant.: (NOV 07 A OCT 08)	304

	Nov	Dic	Ene	Feb	Mar	Abr	May	Jun	Jul	Ago	Sep	Oct
■ ADMINISTRACIÓN 2006-2009 (NOV 08 A NOV 08)	10	0	0	0	0	0	0	0	0	0	0	0
■ META PROGRAMADA (NOV 08 A OCT 09)	0	0	0	0	0	0	0	0	0	0	0	0
■ MISMO PERIODO AÑO ANTERIOR (NOV 07 A OCT 08)	30	33	16	55	13	67	25	10	3	8	25	19

DIRECCIÓN DE TECNOLOGÍAS DE LA INFORMACIÓN
Mantenimiento a los Sistemas de Información

Unidad de Medida:
 Modificaciones

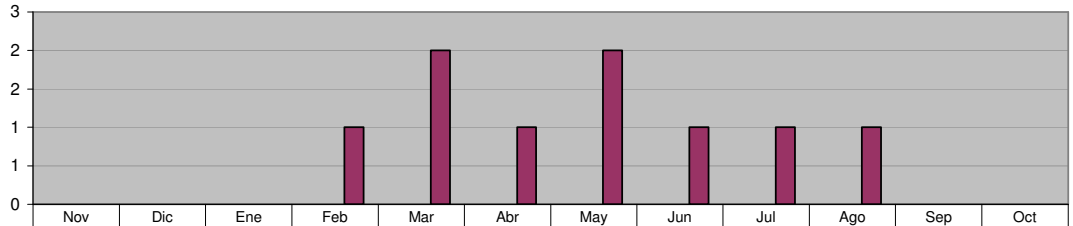
Periodo	Acumulado
Observ.: (NOV 08 A NOV 08)	6
Meta: (NOV 08 A OCT 09)	0
Año Ant.: (NOV 07 A OCT 08)	62

	Nov	Dic	Ene	Feb	Mar	Abr	May	Jun	Jul	Ago	Sep	Oct
■ ADMINISTRACIÓN 2006-2009 (NOV 08 A NOV 08)	6	0	0	0	0	0	0	0	0	0	0	0
■ META PROGRAMADA (NOV 08 A OCT 09)	0	0	0	0	0	0	0	0	0	0	0	0
■ MISMO PERIODO AÑO ANTERIOR (NOV 07 A OCT 08)	4	6	4	4	4	2	4	5	6	10	7	6

DIRECCIÓN DE TECNOLOGÍAS DE LA INFORMACIÓN
Creación de Nuevos Sistemas de Información

Unidad de Medida:
Número

Periodo	Acumulado
Observ.: (NOV 08 A NOV 08)	0
Meta: (NOV 08 A OCT 09)	0
Año Ant.: (NOV 07 A OCT 08)	9

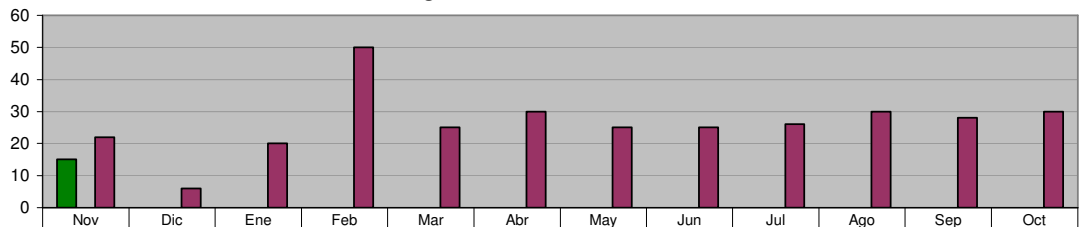


■ ADMINISTRACIÓN 2006-2009 (NOV 08 A NOV 08)	0	0	0	0	0	0	0	0	0	0	0	0
■ META PROGRAMADA (NOV 08 A OCT 09)	0	0	0	0	0	0	0	0	0	0	0	0
■ MISMO PERIODO AÑO ANTERIOR (NOV 07 A OCT 08)	0	0	0	1	2	1	2	1	1	1	0	0

DIRECCIÓN DE TECNOLOGÍAS DE LA INFORMACIÓN
Actualización de la Página Web

Unidad de Medida:
Número

Periodo	Acumulado
Observ.: (NOV 08 A NOV 08)	15
Meta: (NOV 08 A OCT 09)	0
Año Ant.: (NOV 07 A OCT 08)	317

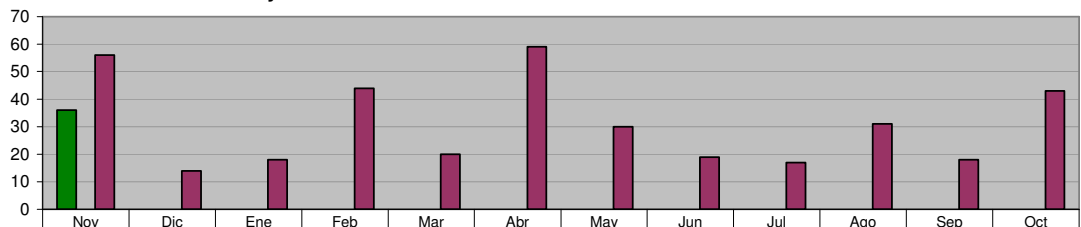


■ ADMINISTRACIÓN 2006-2009 (NOV 08 A NOV 08)	15	0	0	0	0	0	0	0	0	0	0
■ META PROGRAMADA (NOV 08 A OCT 09)	0	0	0	0	0	0	0	0	0	0	0
■ MISMO PERIODO AÑO ANTERIOR (NOV 07 A OCT 08)	22	6	20	50	25	30	25	25	26	30	28

DIRECCIÓN DE TECNOLOGÍAS DE LA INFORMACIÓN
Instalación y/o Actualización de Software

Unidad de Medida:
Equipos

Periodo	Acumulado
Observ.: (NOV 08 A NOV 08)	36
Meta: (NOV 08 A OCT 09)	0
Año Ant.: (NOV 07 A OCT 08)	369

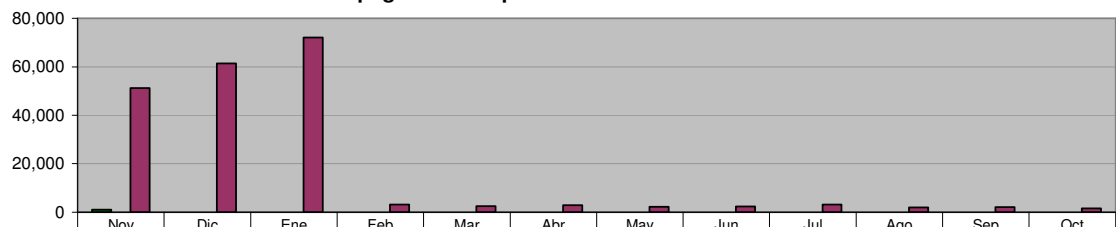


■ ADMINISTRACIÓN 2006-2009 (NOV 08 A NOV 08)	36	0	0	0	0	0	0	0	0	0	0
■ META PROGRAMADA (NOV 08 A OCT 09)	0	0	0	0	0	0	0	0	0	0	0
■ MISMO PERIODO AÑO ANTERIOR (NOV 07 A OCT 08)	56	14	18	44	20	59	30	19	17	31	18

DIRECCIÓN DE TECNOLOGÍAS DE LA INFORMACIÓN
Visitas recibidas a la página municipal de Internet

Unidad de Medida:
Número

Periodo	Acumulado
Observ.: (NOV 08 A NOV 08)	987
Meta: (NOV 08 A OCT 09)	0
Año Ant.: (NOV 07 A OCT 08)	206,620

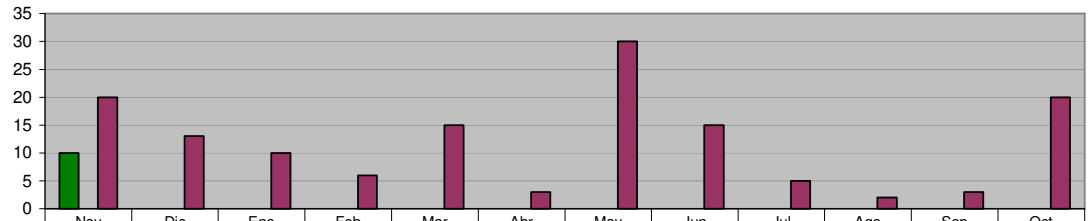


■ ADMINISTRACIÓN 2006-2009 (NOV 08 A NOV 08)	987	0	0	0	0	0	0	0	0	0	0
■ META PROGRAMADA (NOV 08 A OCT 09)	0	0	0	0	0	0	0	0	0	0	0
■ MISMO PERIODO AÑO ANTERIOR (NOV 07 A OCT 08)	51,115	61,320	72,120	3,245	2,508	2,934	2,324	2,350	3,110	1,982	1,528

DIRECCIÓN DE TECNOLOGÍAS DE LA INFORMACIÓN
Capacitación Pc y Hp

Unidad de Medida:
Usuarios

Periodo	Acumulado
Observ.: (NOV 08 A NOV 08)	10
Meta: (NOV 08 A OCT 09)	0
Año Ant.: (NOV 07 A OCT 08)	142



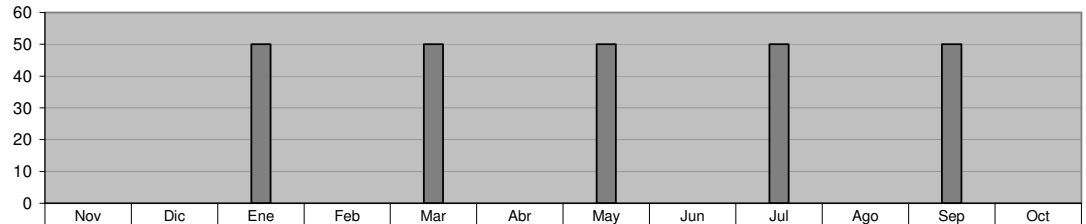
■ ADMINISTRACIÓN 2006-2009 (NOV 08 A NOV 08)	10	0	0	0	0	0	0	0	0	0	0	0
■ META PROGRAMADA (NOV 08 A OCT 09)												
■ MISMO PERIODO AÑO ANTERIOR (NOV 07 A OCT 08)	20	13	10	6	15	3	30	15	5	2	3	20

SECRETARÍA DEL AYUNTAMIENTO

OFICINA DEL SECRETARIO Programa de Regularización con Fomerrey

Unidad de Medida:
Lotes

Periodo	Acumulado
Observ.: (NOV 08 A NOV 08)	0
Meta: (NOV 08 A OCT 09)	250
Año Ant.: (NOV 07 A OCT 08)	0

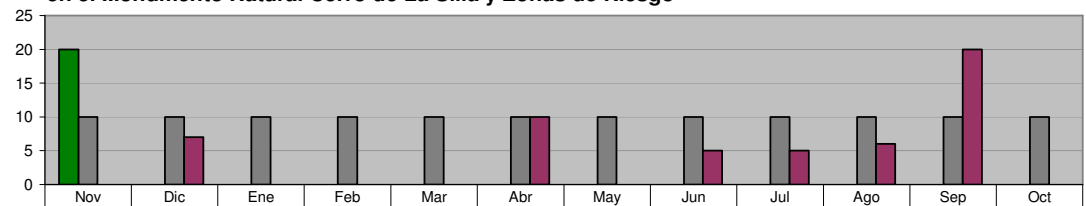


■ ADMINISTRACIÓN 2006-2009 (NOV 08 A NOV 08)	0	0	0	0	0	0	0	0	0	0	0	0
■ META PROGRAMADA (NOV 08 A OCT 09)	0	0	50	0	50	0	50	0	50	0	50	0
■ MISMO PERIODO AÑO ANTERIOR (NOV 07 A OCT 08)	0	0	0	0	0	0	0	0	0	0	0	0

OFICINA DEL SECRETARIO Gestionar ante Fomerrey la reubicación de las familias que se encuentran en el Monumento Natural Cerro de La Silla y Zonas de Riesgo

Unidad de Medida:
Lotes

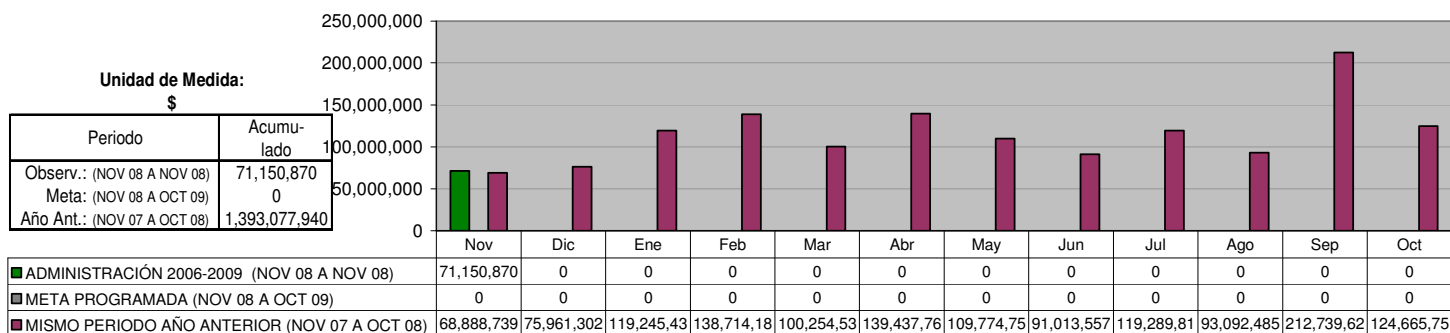
Periodo	Acumulado
Observ.: (NOV 08 A NOV 08)	20
Meta: (NOV 08 A OCT 09)	120
Año Ant.: (NOV 07 A OCT 08)	53



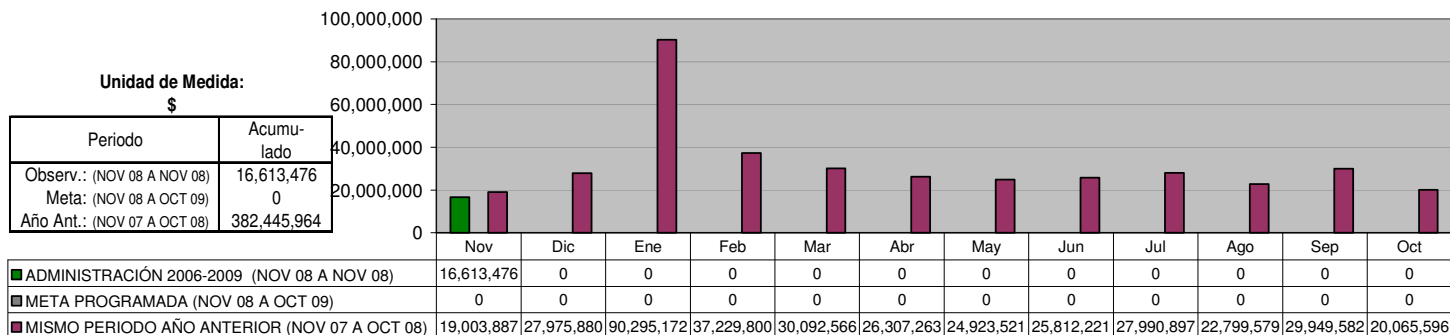
■ ADMINISTRACIÓN 2006-2009 (NOV 08 A NOV 08)	20	0	0	0	0	0	0	0	0	0	0	0
■ META PROGRAMADA (NOV 08 A OCT 09)	10	10	10	10	10	10	10	10	10	10	10	10
■ MISMO PERIODO AÑO ANTERIOR (NOV 07 A OCT 08)	0	7	0	0	0	10	0	5	5	6	20	0

SECRETARIA DE FINANZAS Y TESORERÍA MUNICIPAL

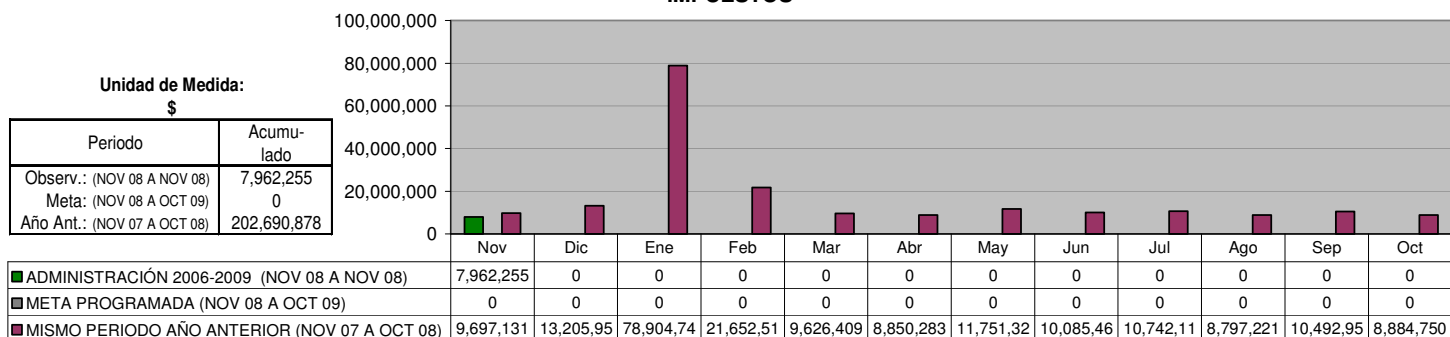
INGRESOS TOTALES



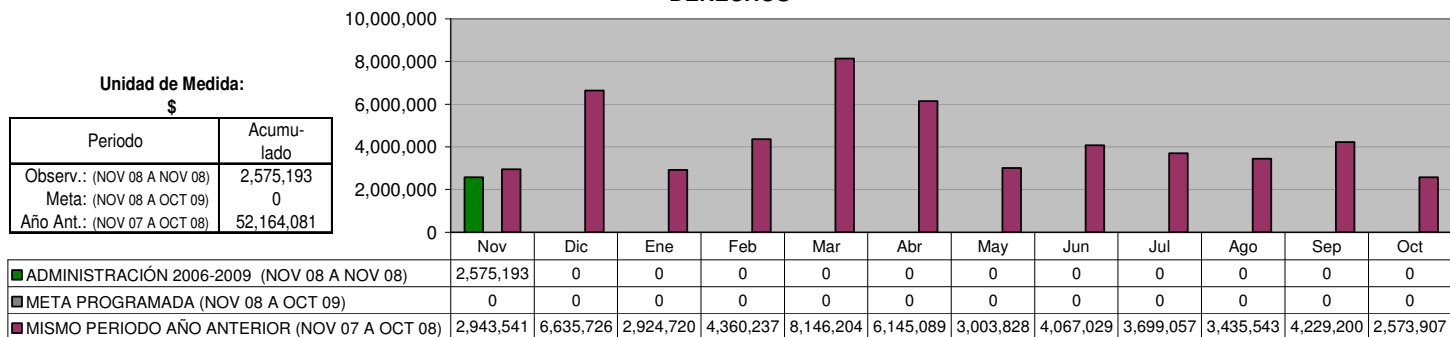
INGRESOS PROPIOS



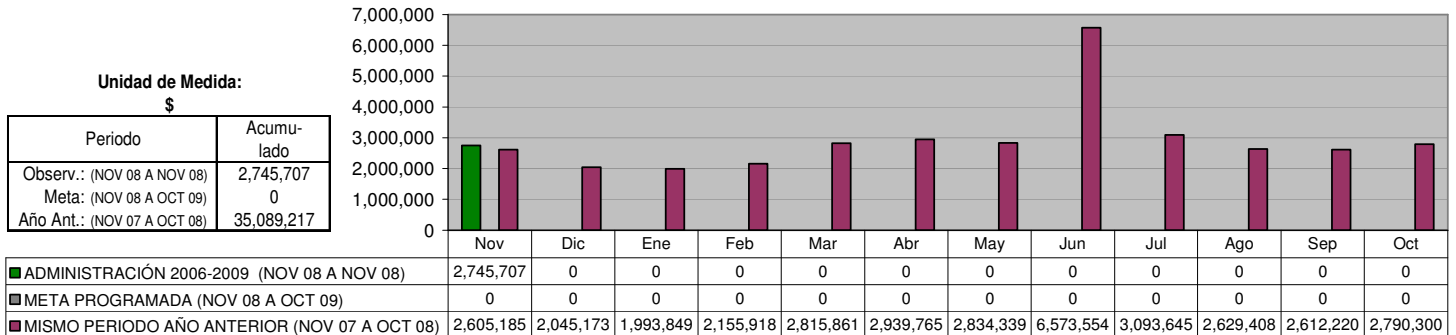
IMPUESTOS



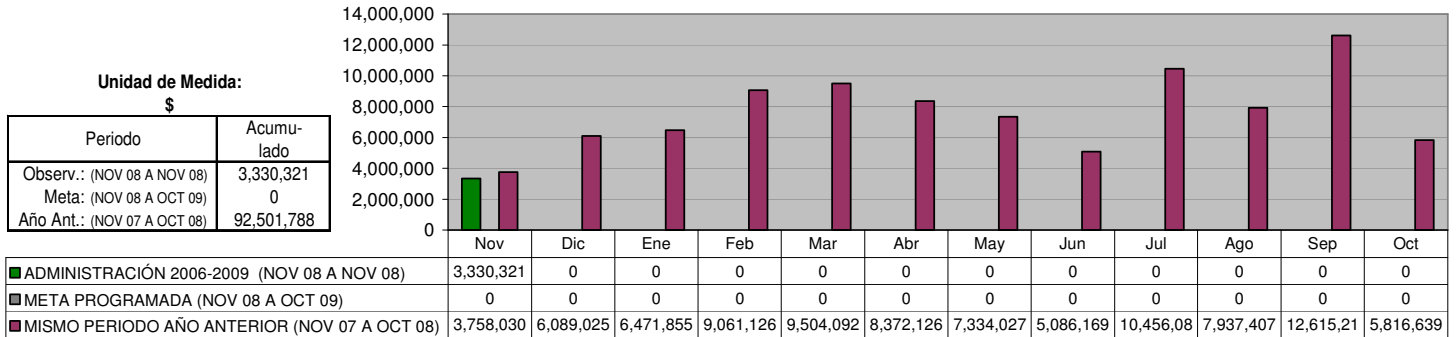
DERECHOS



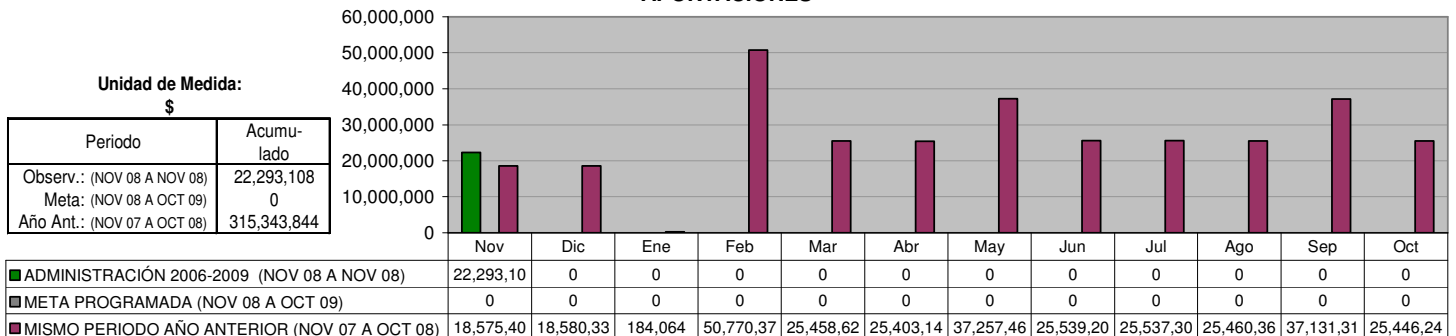
PRODUCTOS



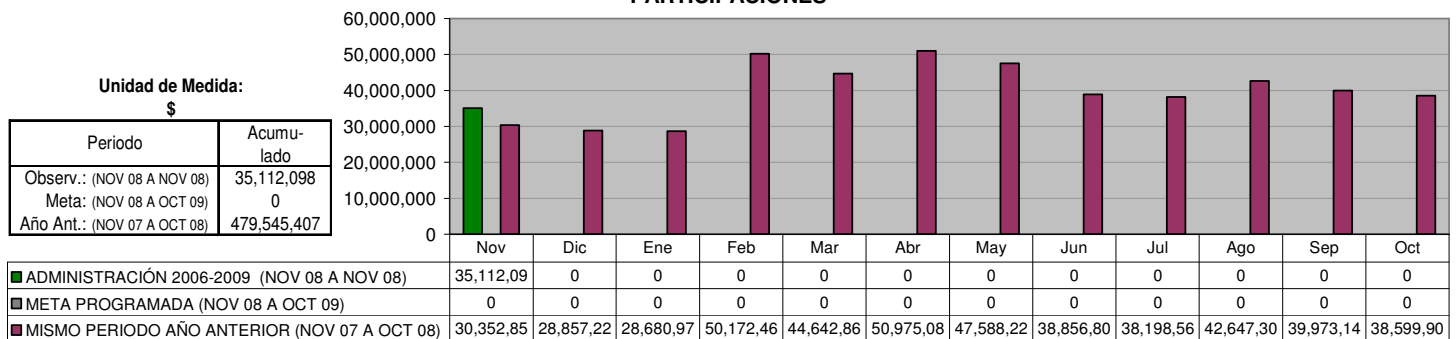
APROVECHAMIENTOS



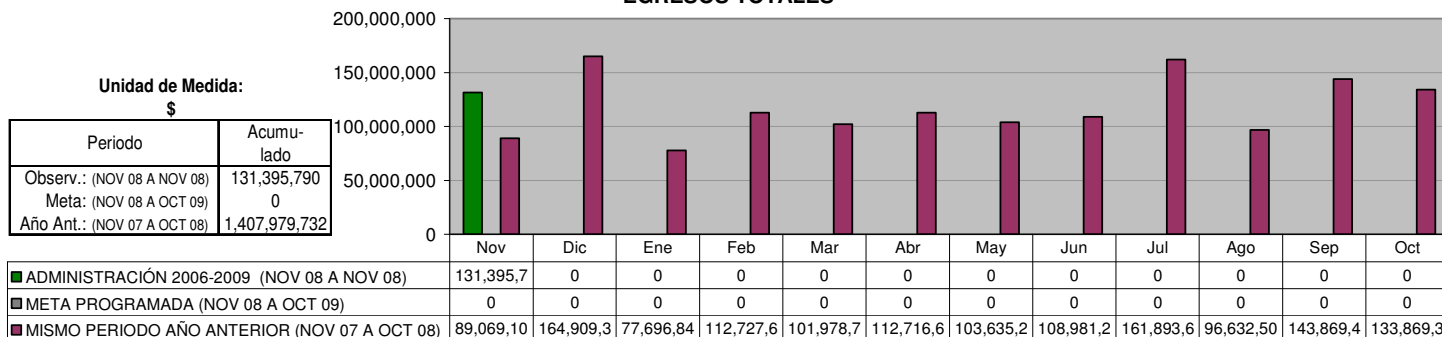
APORTACIONES



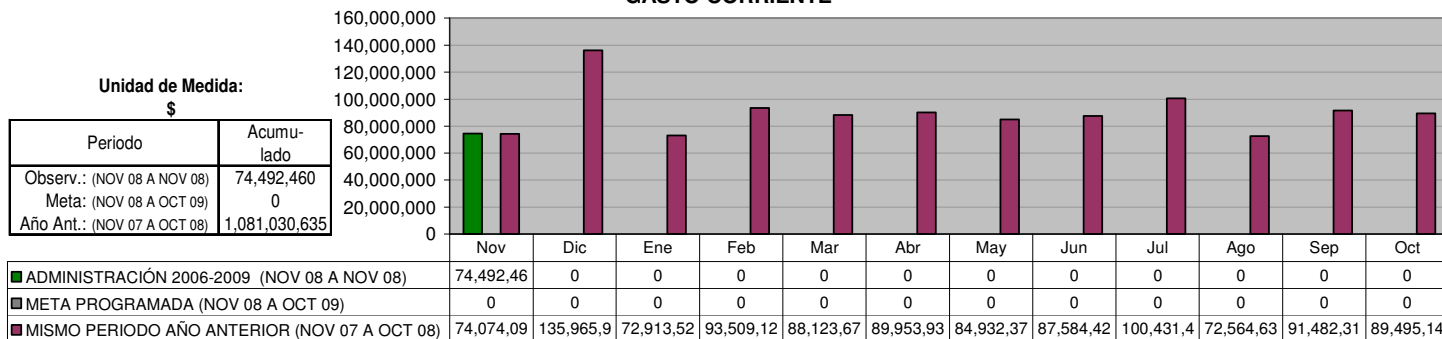
PARTICIPACIONES



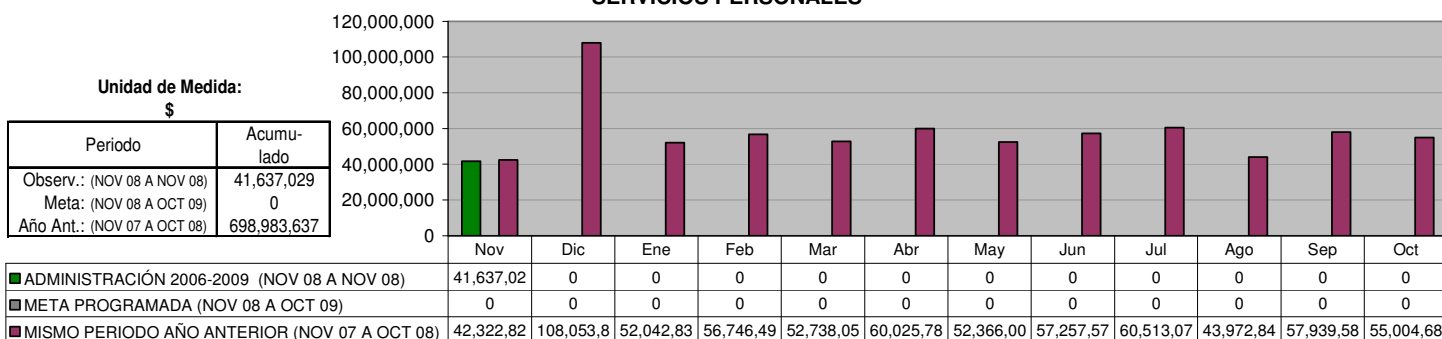
EGRESOS TOTALES



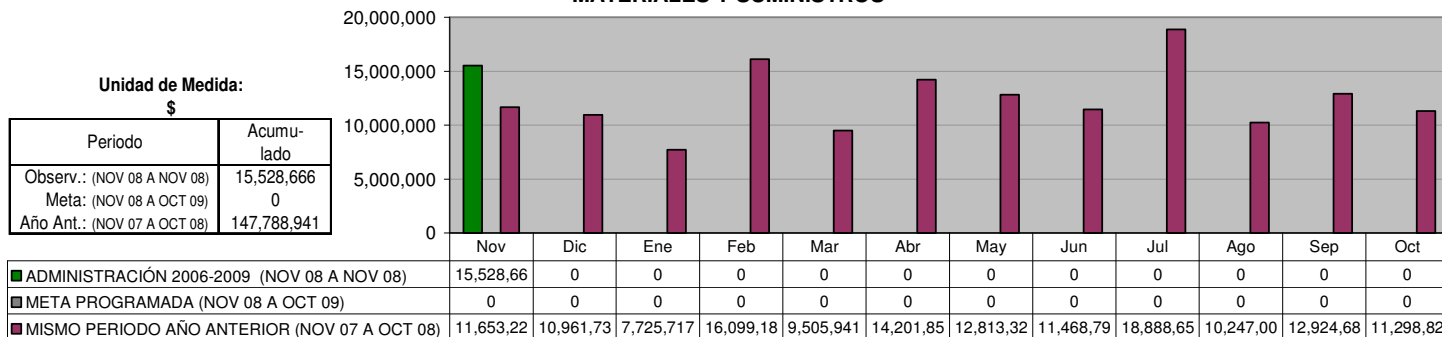
GASTO CORRIENTE



SERVICIOS PERSONALES



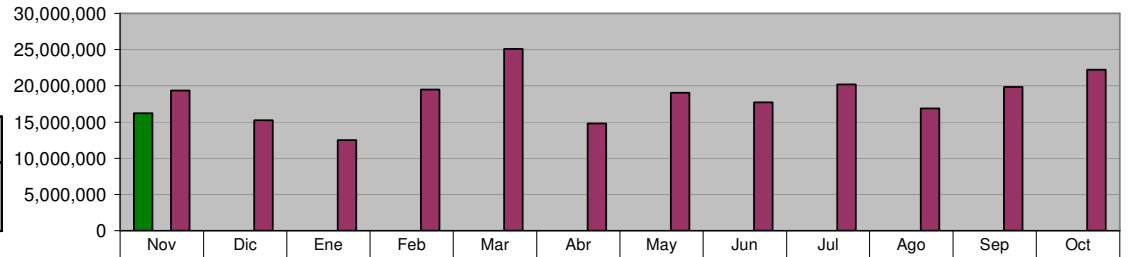
MATERIALES Y SUMINISTROS



SERVICIOS GENERALES

Unidad de Medida:
\$

Periodo	Acumulado
Observ.: (NOV 08 A NOV 08)	16,221,318
Meta: (NOV 08 A OCT 09)	0
Año Ant.: (NOV 07 A OCT 08)	222,256,521

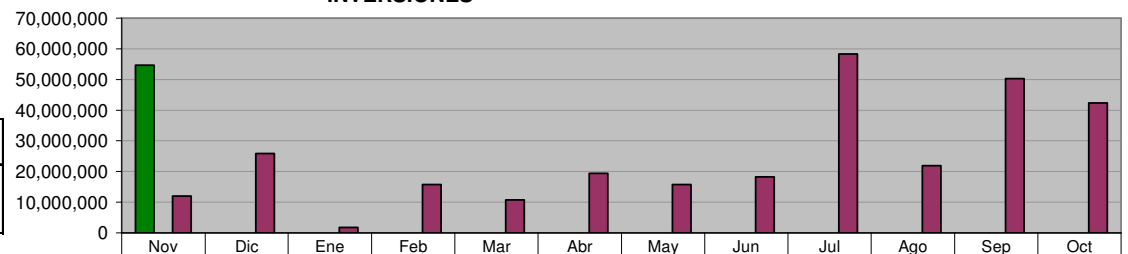


	Nov	Dic	Ene	Feb	Mar	Abr	May	Jun	Jul	Ago	Sep	Oct
■ ADMINISTRACIÓN 2006-2009 (NOV 08 A NOV 08)	16,221,31	0	0	0	0	0	0	0	0	0	0	0
■ META PROGRAMADA (NOV 08 A OCT 09)	0	0	0	0	0	0	0	0	0	0	0	0
■ MISMO PERIODO AÑO ANTERIOR (NOV 07 A OCT 08)	19,341,68	15,221,06	12,496,91	19,458,17	25,083,87	14,810,93	19,027,68	17,719,30	20,183,54	16,863,86	19,835,81	22,213,66

INVERSIONES

Unidad de Medida:
\$

Periodo	Acumulado
Observ.: (NOV 08 A NOV 08)	54,718,969
Meta: (NOV 08 A OCT 09)	0
Año Ant.: (NOV 07 A OCT 08)	292,219,051

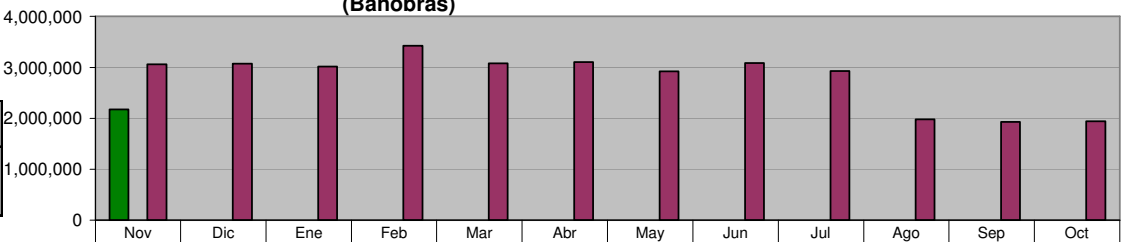


	Nov	Dic	Ene	Feb	Mar	Abr	May	Jun	Jul	Ago	Sep	Oct
■ ADMINISTRACIÓN 2006-2009 (NOV 08 A NOV 08)	54,718,96	0	0	0	0	0	0	0	0	0	0	0
■ META PROGRAMADA (NOV 08 A OCT 09)	0	0	0	0	0	0	0	0	0	0	0	0
■ MISMO PERIODO AÑO ANTERIOR (NOV 07 A OCT 08)	11,936,11	25,855,50	1,746,945	15,757,46	10,713,15	19,353,49	15,717,53	18,201,61	58,370,37	21,933,68	50,228,61	42,404,54

DEUDA A LARGO PLAZO (Banobras)

Unidad de Medida:
\$

Periodo	Acumulado
Observ.: (NOV 08 A NOV 08)	2,172,741
Meta: (NOV 08 A OCT 09)	0
Año Ant.: (NOV 07 A OCT 08)	33,534,718

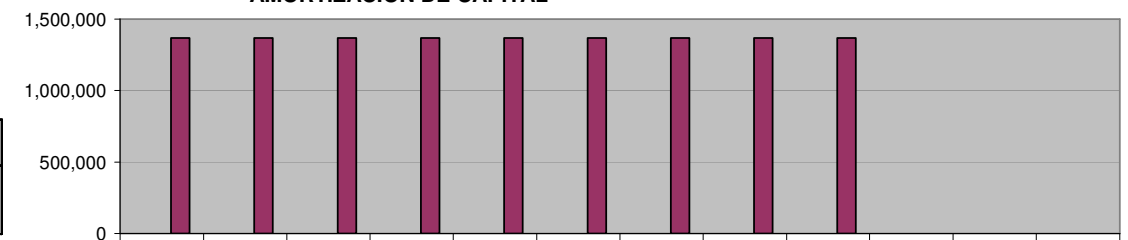


	Nov	Dic	Ene	Feb	Mar	Abr	May	Jun	Jul	Ago	Sep	Oct
■ ADMINISTRACIÓN 2006-2009 (NOV 08 A NOV 08)	2,172,741	0	0	0	0	0	0	0	0	0	0	0
■ META PROGRAMADA (NOV 08 A OCT 09)	0	0	0	0	0	0	0	0	0	0	0	0
■ MISMO PERIODO AÑO ANTERIOR (NOV 07 A OCT 08)	3,058,477	3,075,796	3,011,841	3,424,237	3,077,978	3,100,762	2,919,754	3,085,559	2,930,083	1,978,527	1,926,581	1,945,123

AMORTIZACIÓN DE CAPITAL

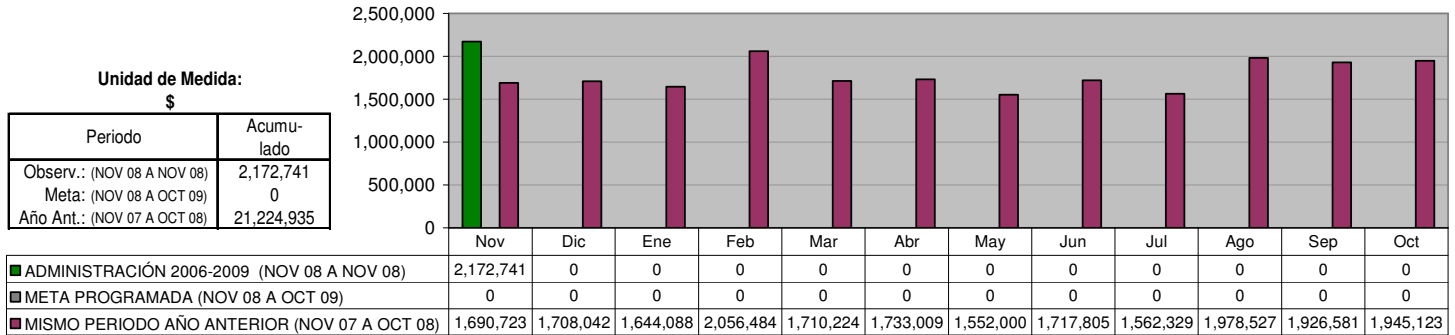
Unidad de Medida:
\$

Periodo	Acumulado
Observ.: (NOV 08 A NOV 08)	0
Meta: (NOV 08 A OCT 09)	0
Año Ant.: (NOV 07 A OCT 08)	12,309,786

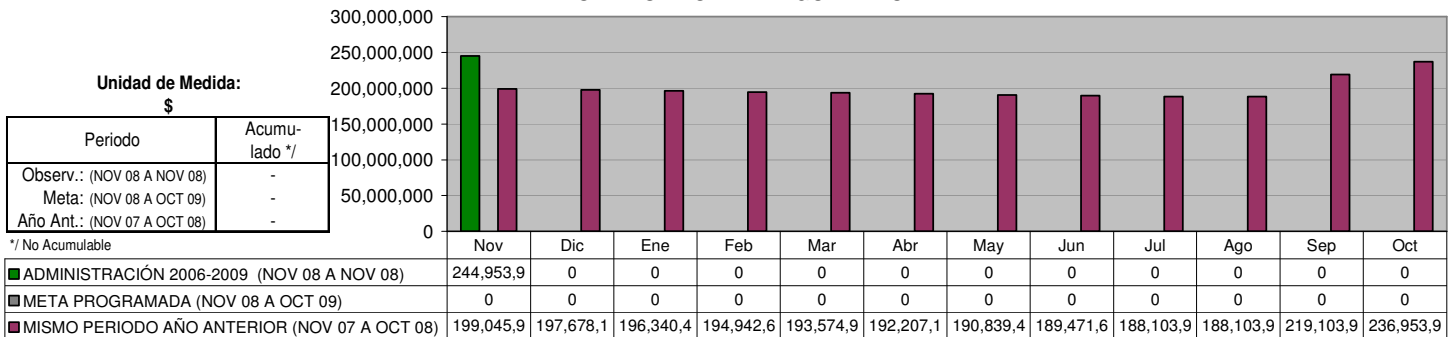


	Nov	Dic	Ene	Feb	Mar	Abr	May	Jun	Jul	Ago	Sep	Oct
■ ADMINISTRACIÓN 2006-2009 (NOV 08 A NOV 08)	0	0	0	0	0	0	0	0	0	0	0	0
■ META PROGRAMADA (NOV 08 A OCT 09)	0	0	0	0	0	0	0	0	0	0	0	0
■ MISMO PERIODO AÑO ANTERIOR (NOV 07 A OCT 08)	1,367,754	1,367,754	1,367,754	1,367,754	1,367,754	1,367,754	1,367,754	1,367,754	1,367,754	0	0	0

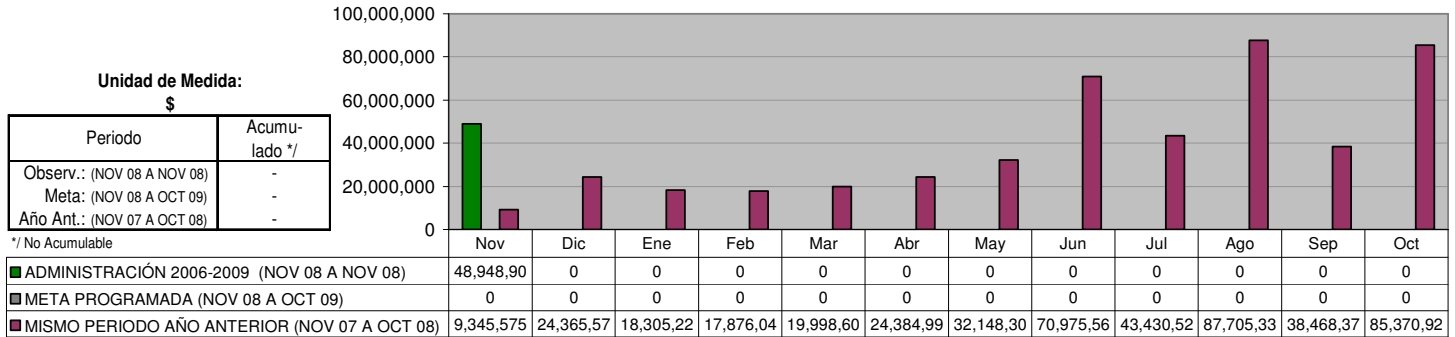
PAGO DE INTERESES



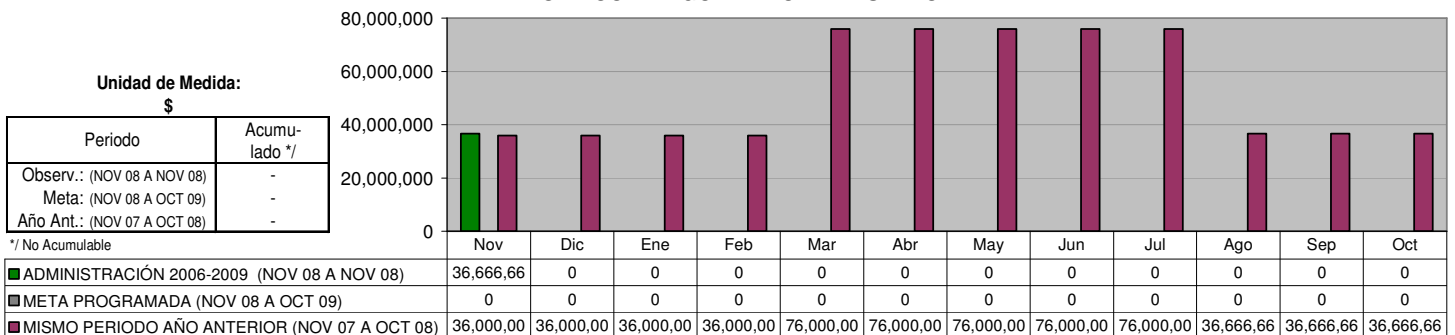
DEUDA PÚBLICA A LARGO PLAZO



DEUDA PÚBLICA A CORTO PLAZO



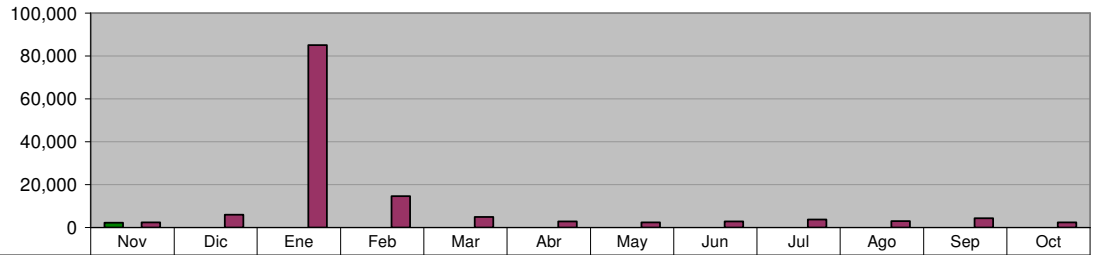
DEUDA CON EL GOBIERNO DEL ESTADO



EXPEDIENTES CATASTRALES COBRADOS

Unidad de Medida:
Número

Periodo	Acumulado
Observ.: (NOV 08 A NOV 08)	2,208
Meta: (NOV 08 A OCT 09)	0
Año Ant.: (NOV 07 A OCT 08)	134,042

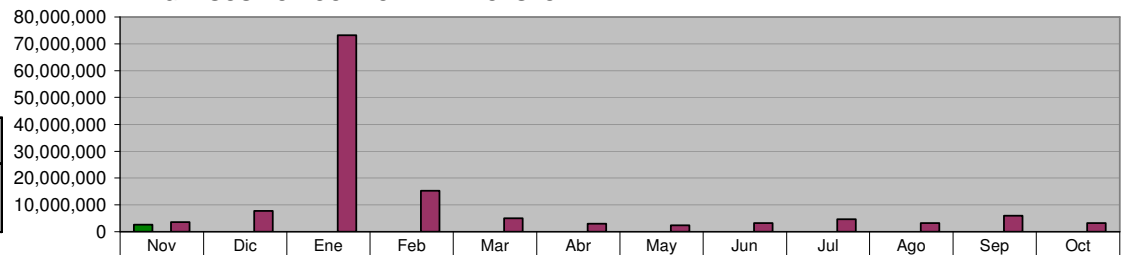


	Nov	Dic	Ene	Feb	Mar	Abr	May	Jun	Jul	Ago	Sep	Oct
■ ADMINISTRACIÓN 2006-2009 (NOV 08 A NOV 08)	2,208	0	0	0	0	0	0	0	0	0	0	0
■ META PROGRAMADA (NOV 08 A OCT 09)	0	0	0	0	0	0	0	0	0	0	0	0
■ MISMO PERIODO AÑO ANTERIOR (NOV 07 A OCT 08)	2,386	5,916	84,953	14,602	4,854	2,805	2,327	2,802	3,782	2,996	4,321	2,298

INGRESOS POR COBRO DEL IMPUESTO PREDIAL

Unidad de Medida:
\$

Periodo	Acumulado
Observ.: (NOV 08 A NOV 08)	2,622,174
Meta: (NOV 08 A OCT 09)	0
Año Ant.: (NOV 07 A OCT 08)	130,343,726

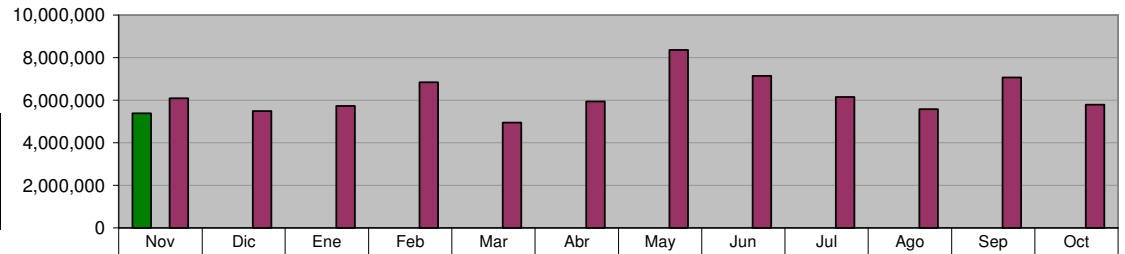


	Nov	Dic	Ene	Feb	Mar	Abr	May	Jun	Jul	Ago	Sep	Oct
■ ADMINISTRACIÓN 2006-2009 (NOV 08 A NOV 08)	2,622,174	0	0	0	0	0	0	0	0	0	0	0
■ META PROGRAMADA (NOV 08 A OCT 09)	0	0	0	0	0	0	0	0	0	0	0	0
■ MISMO PERIODO AÑO ANTERIOR (NOV 07 A OCT 08)	3,567,542	7,726,453	73,173,94	15,206,75	4,997,899	3,010,417	2,451,621	3,166,169	4,635,482	3,262,913	5,996,532	3,147,994

INGRESOS POR COBRO DE ISAI

Unidad de Medida:
\$

Periodo	Acumulado
Observ.: (NOV 08 A NOV 08)	5,385,262
Meta: (NOV 08 A OCT 09)	0
Año Ant.: (NOV 07 A OCT 08)	75,108,338




	Nov	Dic	Ene	Feb	Mar	Abr	May	Jun	Jul	Ago	Sep	Oct
■ ADMINISTRACIÓN 2006-2009 (NOV 08 A NOV 08)	5,385,262	0	0	0	0	0	0	0	0	0	0	0
■ META PROGRAMADA (NOV 08 A OCT 09)	0	0	0	0	0	0	0	0	0	0	0	0
■ MISMO PERIODO AÑO ANTERIOR (NOV 07 A OCT 08)	6,091,846	5,480,156	5,728,188	6,832,056	4,946,472	5,930,487	8,358,800	7,139,092	6,150,919	5,581,286	7,067,773	5,801,263

INGRESOS POR MODERNIZACIÓN

Unidad de Medida:
\$

Periodo	Acumulado
Observ.: (NOV 08 A NOV 08)	0
Meta: (NOV 08 A OCT 09)	0
Año Ant.: (NOV 07 A OCT 08)	261,636

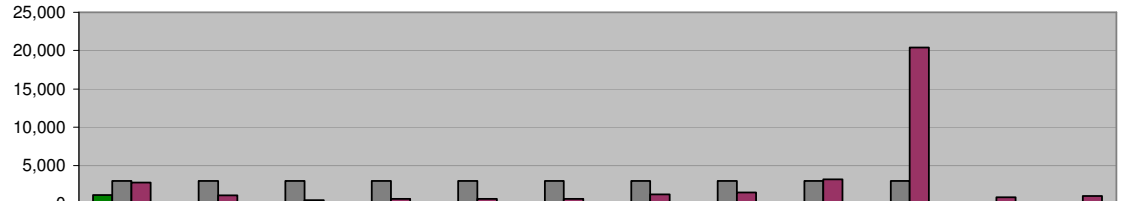


	Nov	Dic	Ene	Feb	Mar	Abr	May	Jun	Jul	Ago	Sep	Oct
■ ADMINISTRACIÓN 2006-2009 (NOV 08 A NOV 08)	0	0	0	0	0	0	0	0	0	0	0	0
■ META PROGRAMADA (NOV 08 A OCT 09)	0	0	0	0	0	0	0	0	0	0	0	0
■ MISMO PERIODO AÑO ANTERIOR (NOV 07 A OCT 08)	78,670	68,392	86,297	28,277	0	0	0	0	0	0	0	0

**Expedición de VoBo para el pago de refrendos y multas. (Vistos Buenos)
 Requerimientos para cobro de contribuciones**

Unidad de Medida:
Número

Periodo	Acumulado
Observ.: (NOV 08 A NOV 08)	1,150
Meta: (NOV 08 A OCT 09)	30,000
Año Ant.: (NOV 07 A OCT 08)	34,526



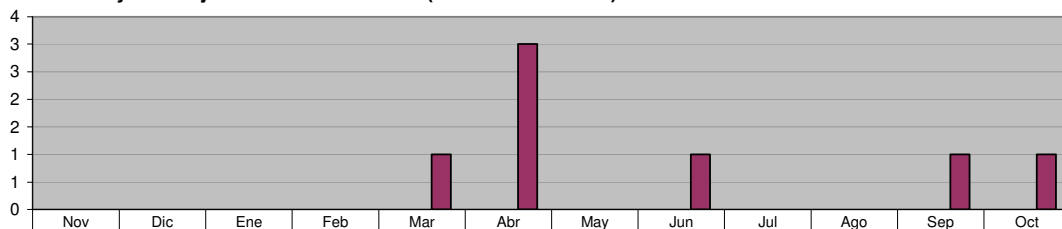
	Nov	Dic	Ene	Feb	Mar	Abr	May	Jun	Jul	Ago	Sep	Oct
■ ADMINISTRACIÓN 2006-2009 (NOV 08 A NOV 08)	1,150	0	0	0	0	0	0	0	0	0	0	0
■ META PROGRAMADA (NOV 08 A OCT 09)	3,000	3,000	3,000	3,000	3,000	3,000	3,000	3,000	3,000	3,000	0	0
■ MISMO PERIODO AÑO ANTERIOR (NOV 07 A OCT 08)	2,760	1,111	492	635	660	649	1,235	1,497	3,186	20,386	888	1,027

CENTRO DE DESARROLLO URBANO Y ECOLOGÍA

DIRECCIÓN DE FRACCIONAMIENTOS Y REGULARIZACIÓN Proyectos ejecutivos autorizados (fraccionamientos)

Unidad de Medida:
Número

Periodo	Acumulado
Observ.: (NOV 08 A NOV 08)	0
Meta: (NOV 08 A OCT 09)	0
Año Ant.: (NOV 07 A OCT 08)	7

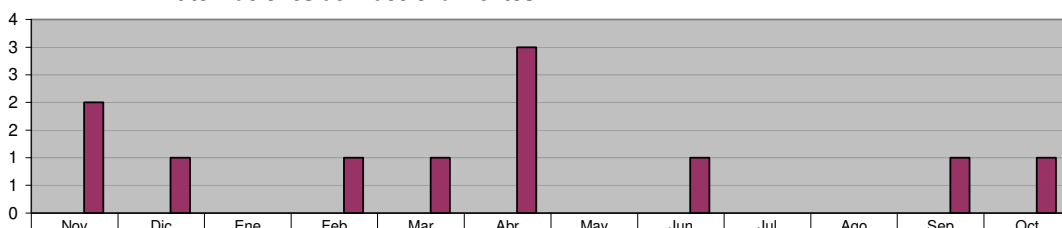


	Nov	Dic	Ene	Feb	Mar	Abr	May	Jun	Jul	Ago	Sep	Oct
■ ADMINISTRACIÓN 2006-2009 (NOV 08 A NOV 08)	0	0	0	0	0	0	0	0	0	0	0	0
■ META PROGRAMADA (NOV 08 A OCT 09)	0	0	0	0	0	0	0	0	0	0	0	0
■ MISMO PERIODO AÑO ANTERIOR (NOV 07 A OCT 08)	0	0	0	0	1	3	0	1	0	0	1	1

DIRECCIÓN DE FRACCIONAMIENTOS Y REGULARIZACIÓN Autorizaciones de Fraccionamientos

Unidad de Medida:
Número

Periodo	Acumulado
Observ.: (NOV 08 A NOV 08)	0
Meta: (NOV 08 A OCT 09)	0
Año Ant.: (NOV 07 A OCT 08)	11

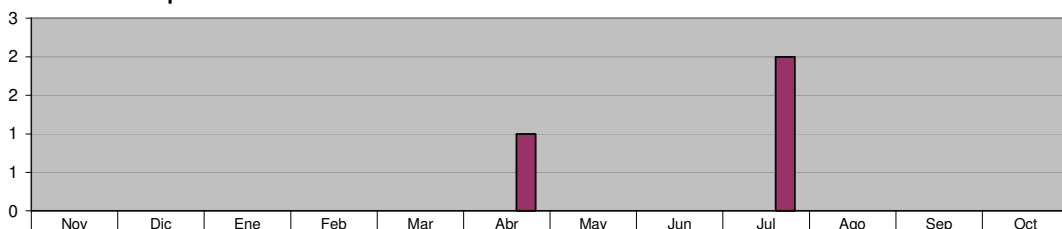


	Nov	Dic	Ene	Feb	Mar	Abr	May	Jun	Jul	Ago	Sep	Oct
■ ADMINISTRACIÓN 2006-2009 (NOV 08 A NOV 08)	0	0	0	0	0	0	0	0	0	0	0	0
■ META PROGRAMADA (NOV 08 A OCT 09)	0	0	0	0	0	0	0	0	0	0	0	0
■ MISMO PERIODO AÑO ANTERIOR (NOV 07 A OCT 08)	2	1	0	1	1	3	0	1	0	0	1	1

DIRECCIÓN DE FRACCIONAMIENTOS Y REGULARIZACIÓN Recepción de Fraccionamientos autorizados

Unidad de Medida:
Número

Periodo	Acumulado
Observ.: (NOV 08 A NOV 08)	0
Meta: (NOV 08 A OCT 09)	0
Año Ant.: (NOV 07 A OCT 08)	3

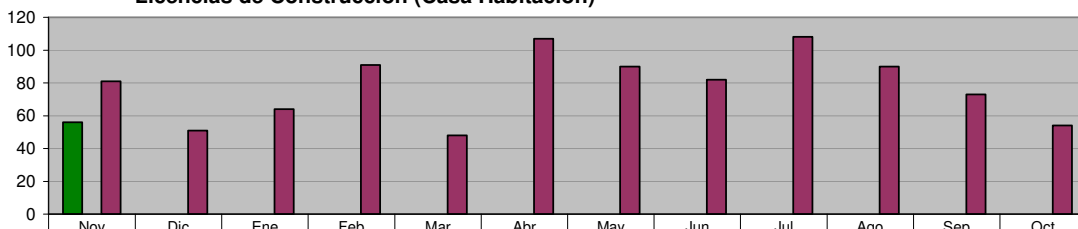


	Nov	Dic	Ene	Feb	Mar	Abr	May	Jun	Jul	Ago	Sep	Oct
■ ADMINISTRACIÓN 2006-2009 (NOV 08 A NOV 08)	0	0	0	0	0	0	0	0	0	0	0	0
■ META PROGRAMADA (NOV 08 A OCT 09)	0	0	0	0	0	0	0	0	0	0	0	0
■ MISMO PERIODO AÑO ANTERIOR (NOV 07 A OCT 08)	0	0	0	0	0	1	0	0	2	0	0	0

DIRECCIÓN DE PERMISOS DE CONSTRUCCIÓN Y USO DE SUELO Licencias de Construcción (Casa Habitación)

Unidad de Medida:
Licencias

Periodo	Acumulado
Observ.: (NOV 08 A NOV 08)	56
Meta: (NOV 08 A OCT 09)	0
Año Ant.: (NOV 07 A OCT 08)	939



	Nov	Dic	Ene	Feb	Mar	Abr	May	Jun	Jul	Ago	Sep	Oct
■ ADMINISTRACIÓN 2006-2009 (NOV 08 A NOV 08)	56	0	0	0	0	0	0	0	0	0	0	0
■ META PROGRAMADA (NOV 08 A OCT 09)	0	0	0	0	0	0	0	0	0	0	0	0
■ MISMO PERIODO AÑO ANTERIOR (NOV 07 A OCT 08)	81	51	64	91	48	107	90	82	108	90	73	54

COORDINACIÓN DE USO DE SUELO
Licencias de Construcción (Negocios y Empresas)

Unidad de Medida:
Licencias

Periodo	Acumulado
Observ.: (NOV 08 A NOV 08)	17
Meta: (NOV 08 A OCT 09)	0
Año Ant.: (NOV 07 A OCT 08)	208

	Nov	Dic	Ene	Feb	Mar	Abr	May	Jun	Jul	Ago	Sep	Oct
■ ADMINISTRACIÓN 2006-2009 (NOV 08 A NOV 08)	17	0	0	0	0	0	0	0	0	0	0	0
■ META PROGRAMADA (NOV 08 A OCT 09)	0	0	0	0	0	0	0	0	0	0	0	0
■ MISMO PERIODO AÑO ANTERIOR (NOV 07 A OCT 08)	13	17	8	14	4	18	15	25	29	17	26	22

COORDINACIÓN DE USO DE SUELO
Licencias de Uso de Suelo

Unidad de Medida:
Licencias

Periodo	Acumulado
Observ.: (NOV 08 A NOV 08)	12
Meta: (NOV 08 A OCT 09)	0
Año Ant.: (NOV 07 A OCT 08)	107

	Nov	Dic	Ene	Feb	Mar	Abr	May	Jun	Jul	Ago	Sep	Oct
■ ADMINISTRACIÓN 2006-2009 (NOV 08 A NOV 08)	12	0	0	0	0	0	0	0	0	0	0	0
■ META PROGRAMADA (NOV 08 A OCT 09)	0	0	0	0	0	0	0	0	0	0	0	0
■ MISMO PERIODO AÑO ANTERIOR (NOV 07 A OCT 08)	5	11	1	8	2	3	9	15	12	12	16	13

DIRECCIÓN DE PERMISOS DE CONSTRUCCIÓN Y USO DE SUELO
Total de Ingresos Percibidos

Unidad de Medida:
\$

Periodo	Acumulado
Observ.: (NOV 08 A NOV 08)	912,835
Meta: (NOV 08 A OCT 09)	0
Año Ant.: (NOV 07 A OCT 08)	23,975,373

	Nov	Dic	Ene	Feb	Mar	Abr	May	Jun	Jul	Ago	Sep	Oct
■ ADMINISTRACIÓN 2006-2009 (NOV 08 A NOV 08)	912,835	0	0	0	0	0	0	0	0	0	0	0
■ META PROGRAMADA (NOV 08 A OCT 09)	0	0	0	0	0	0	0	0	0	0	0	0
■ MISMO PERIODO AÑO ANTERIOR (NOV 07 A OCT 08)	1,181,943	5,038,210	839,086	2,017,845	1,243,554	1,162,090	1,119,321	1,478,094	2,353,499	2,588,690	3,462,582	1,490,459

DIRECCIÓN DE ECOLOGÍA
Visita Técnica de Control Ambiental a Negocios ya Regularizados

Unidad de Medida:
Número

Periodo	Acumulado
Observ.: (NOV 08 A NOV 08)	6
Meta: (NOV 08 A OCT 09)	42
Año Ant.: (NOV 07 A OCT 08)	30

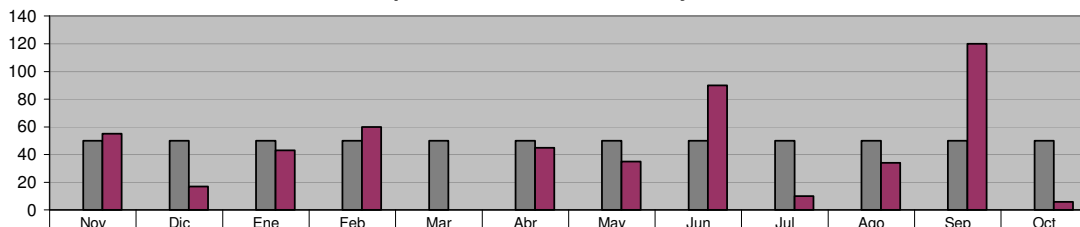
	Nov	Dic	Ene	Feb	Mar	Abr	May	Jun	Jul	Ago	Sep	Oct
■ ADMINISTRACIÓN 2006-2009 (NOV 08 A NOV 08)	6	0	0	0	0	0	0	0	0	0	0	0
■ META PROGRAMADA (NOV 08 A OCT 09)	4	4	4	4	4	4	4	2	2	2	4	4
■ MISMO PERIODO AÑO ANTERIOR (NOV 07 A OCT 08)	4	6	0	2	1	1	1	2	1	2	2	8

DIRECCIÓN DE ECOLOGÍA

Visita Técnica de Control Ambiental por Inventario de Fuentes Fijas

**Unidad de Medida:
Número**

Periodo	Acumulado
Observ.: (NOV 08 A NOV 08)	0
Meta: (NOV 08 A OCT 09)	600
Año Ant.: (NOV 07 A OCT 08)	515



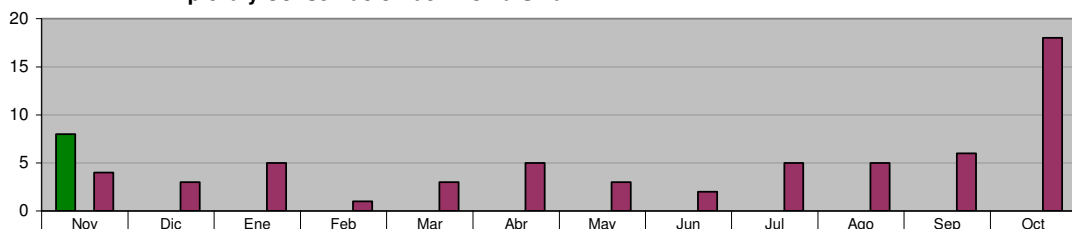
■ ADMINISTRACIÓN 2006-2009 (NOV 08 A NOV 08)	0	0	0	0	0	0	0	0	0	0	0	0
■ META PROGRAMADA (NOV 08 A OCT 09)	50	50	50	50	50	50	50	50	50	50	50	50
■ MISMO PERIODO AÑO ANTERIOR (NOV 07 A OCT 08)	55	17	43	60	0	45	35	90	10	34	120	6

DIRECCIÓN DE ECOLOGÍA

Limpieza y Conservación del Río La Silla

**Unidad de Medida:
Recorridos**

Periodo	Acumulado
Observ.: (NOV 08 A NOV 08)	8
Meta: (NOV 08 A OCT 09)	0
Año Ant.: (NOV 07 A OCT 08)	60



■ ADMINISTRACIÓN 2006-2009 (NOV 08 A NOV 08)	8	0	0	0	0	0	0	0	0	0	0	0
■ META PROGRAMADA (NOV 08 A OCT 09)	0	0	0	0	0	0	0	0	0	0	0	0
■ MISMO PERIODO AÑO ANTERIOR (NOV 07 A OCT 08)	4	3	5	1	3	5	3	2	5	5	6	18

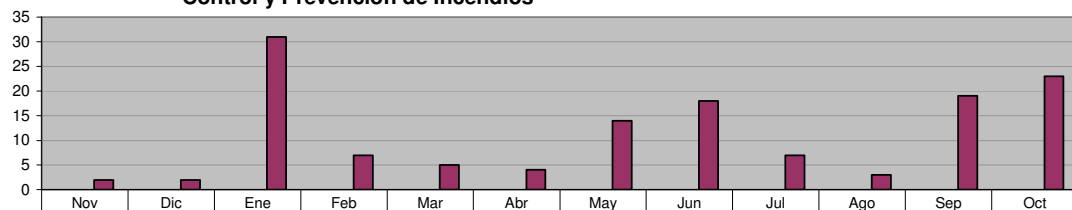
DIRECCIÓN DE ECOLOGÍA

CONFERENCIAS SOBRE TEMAS AMBIENTALES (En Planteles Educativos y C.E.A)

Control y Prevención de Incendios

**Unidad de Medida:
Número**

Periodo	Acumulado
Observ.: (NOV 08 A NOV 08)	0
Meta: (NOV 08 A OCT 09)	0
Año Ant.: (NOV 07 A OCT 08)	135



■ ADMINISTRACIÓN 2006-2009 (NOV 08 A NOV 08)	0	0	0	0	0	0	0	0	0	0	0	0
■ META PROGRAMADA (NOV 08 A OCT 09)	0	0	0	0	0	0	0	0	0	0	0	0
■ MISMO PERIODO AÑO ANTERIOR (NOV 07 A OCT 08)	2	2	31	7	5	4	14	18	7	3	19	23

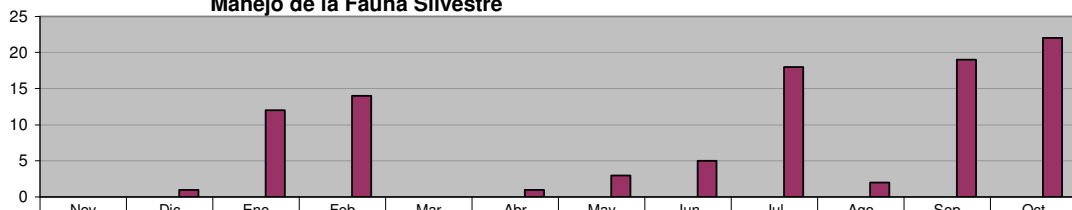
DIRECCIÓN DE ECOLOGÍA

CONFERENCIAS SOBRE TEMAS AMBIENTALES (En Planteles Educativos y C.E.A)

Manejo de la Fauna Silvestre

**Unidad de Medida:
Número**

Periodo	Acumulado
Observ.: (NOV 08 A NOV 08)	0
Meta: (NOV 08 A OCT 09)	0
Año Ant.: (NOV 07 A OCT 08)	97

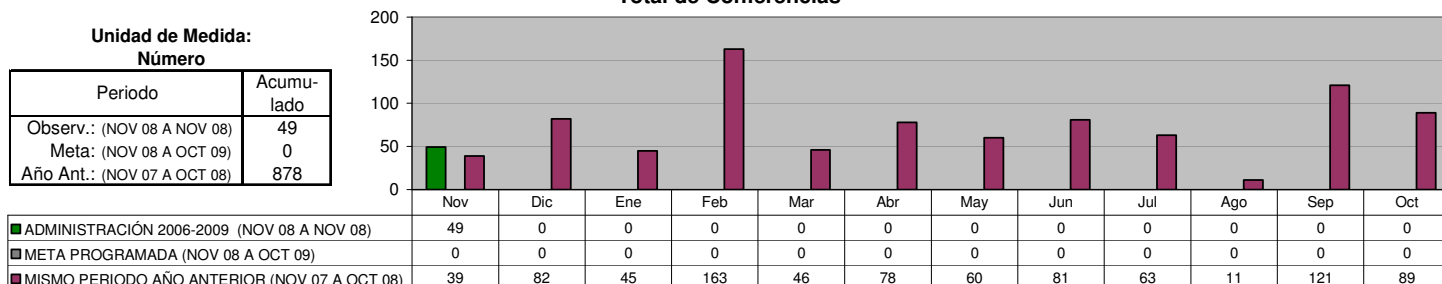


■ ADMINISTRACIÓN 2006-2009 (NOV 08 A NOV 08)	0	0	0	0	0	0	0	0	0	0	0	0
■ META PROGRAMADA (NOV 08 A OCT 09)	0	0	0	0	0	0	0	0	0	0	0	0
■ MISMO PERIODO AÑO ANTERIOR (NOV 07 A OCT 08)	0	1	12	14	0	1	3	5	18	2	19	22

DIRECCIÓN DE ECOLOGÍA
CONFERENCIAS SOBRE TEMAS AMBIENTALES (En Planteles Educativos y C.E.A)
Total de Conferencias

Unidad de Medida:
Número

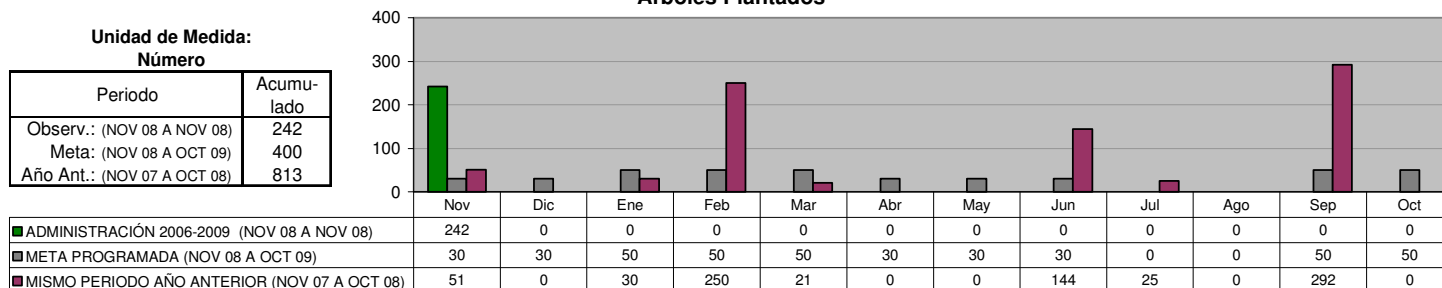
Periodo	Acumulado
Observ.: (NOV 08 A NOV 08)	49
Meta: (NOV 08 A OCT 09)	0
Año Ant.: (NOV 07 A OCT 08)	878



DIRECCIÓN DE ECOLOGÍA
CONFERENCIAS SOBRE TEMAS AMBIENTALES (En Planteles Educativos y C.E.A)
Árboles Plantados

Unidad de Medida:
Número

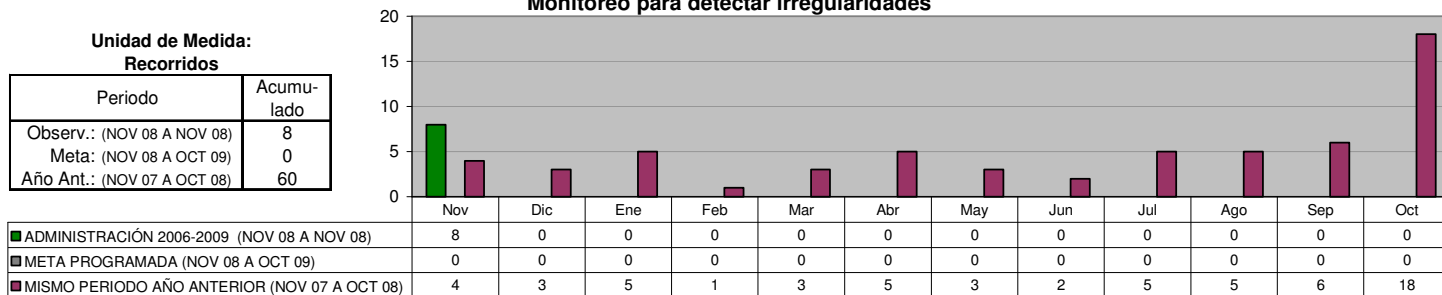
Periodo	Acumulado
Observ.: (NOV 08 A NOV 08)	242
Meta: (NOV 08 A OCT 09)	400
Año Ant.: (NOV 07 A OCT 08)	813



DIRECCIÓN DE ECOLOGÍA
LIMPIEZA Y CONSERVACIÓN DEL RÍO LA SILLA
Monitoreo para detectar irregularidades

Unidad de Medida:
Recorridos

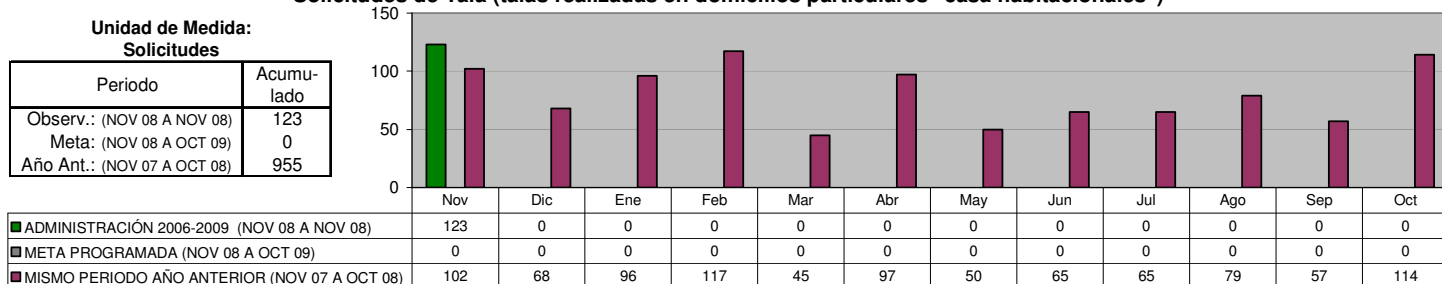
Periodo	Acumulado
Observ.: (NOV 08 A NOV 08)	8
Meta: (NOV 08 A OCT 09)	0
Año Ant.: (NOV 07 A OCT 08)	60



DIRECCIÓN DE ECOLOGÍA
VISITAS TÉCNICAS DE ORDENAMIENTO ECOLÓGICO
Solicitudes de Tala (talas realizadas en domicilios particulares "casa habitacionales")

Unidad de Medida:
Solicitudes

Periodo	Acumulado
Observ.: (NOV 08 A NOV 08)	123
Meta: (NOV 08 A OCT 09)	0
Año Ant.: (NOV 07 A OCT 08)	955



DIRECCIÓN DE ECOLOGÍA

VISITAS TÉCNICAS DE ORDENAMIENTO ECOLÓGICO

Solicitudes de Poda (podas realizadas en domicilios particulares "casa habitacionales")

Unidad de Medida:
Solicitudes

Periodo	Acumulado
Observ.: (NOV 08 A NOV 08)	112
Meta: (NOV 08 A OCT 09)	0
Año Ant.: (NOV 07 A OCT 08)	795

	Nov	Dic	Ene	Feb	Mar	Abr	May	Jun	Jul	Ago	Sep	Oct
ADMINISTRACIÓN 2006-2009 (NOV 08 A NOV 08)	112	0	0	0	0	0	0	0	0	0	0	0
META PROGRAMADA (NOV 08 A OCT 09)	0	0	0	0	0	0	0	0	0	0	0	0
MISMO PERIODO AÑO ANTERIOR (NOV 07 A OCT 08)	173	98	48	105	58	67	27	47	45	31	18	78

DIRECCIÓN DE ECOLOGÍA

VISITAS TÉCNICAS DE ORDENAMIENTO ECOLÓGICO

Evaluación de los Estudios de Impacto Ambiental (para autorizaciones de nuevos desarrollos habitacionales, industriales, comerciales y de servicios, en predios mayores a 500.00 m2)

Unidad de Medida:
Número

Periodo	Acumulado
Observ.: (NOV 08 A NOV 08)	2
Meta: (NOV 08 A OCT 09)	0
Año Ant.: (NOV 07 A OCT 08)	21

	Nov	Dic	Ene	Feb	Mar	Abr	May	Jun	Jul	Ago	Sep	Oct
ADMINISTRACIÓN 2006-2009 (NOV 08 A NOV 08)	2	0	0	0	0	0	0	0	0	0	0	0
META PROGRAMADA (NOV 08 A OCT 09)	0	0	0	0	0	0	0	0	0	0	0	0
MISMO PERIODO AÑO ANTERIOR (NOV 07 A OCT 08)	1	0	0	3	0	2	1	4	0	5	3	2

DIRECCIÓN DE ECOLOGÍA

TOTAL DE DICTÁMENES FORESTALES DE ORDENAMIENTO ECOLÓGICO

Unidad de Medida:
Dictámenes

Periodo	Acumulado
Observ.: (NOV 08 A NOV 08)	5
Meta: (NOV 08 A OCT 09)	60
Año Ant.: (NOV 07 A OCT 08)	91

	Nov	Dic	Ene	Feb	Mar	Abr	May	Jun	Jul	Ago	Sep	Oct
ADMINISTRACIÓN 2006-2009 (NOV 08 A NOV 08)	5	0	0	0	0	0	0	0	0	0	0	0
META PROGRAMADA (NOV 08 A OCT 09)	5	5	5	5	5	5	5	5	5	5	5	5
MISMO PERIODO AÑO ANTERIOR (NOV 07 A OCT 08)	11	1	2	9	8	8	10	8	4	17	8	5

DIRECCIÓN DE ECOLOGÍA

TOTAL DE DICTÁMENES TÉCNICOS DE ORDENAMIENTO ECOLÓGICO (realizados para dictar lineamientos Ecológicos en Trámites de Nuevos Desarrollos habitacionales, industriales, comerciales y de servicios)

Unidad de Medida:
Dictámenes

Periodo	Acumulado
Observ.: (NOV 08 A NOV 08)	5
Meta: (NOV 08 A OCT 09)	60
Año Ant.: (NOV 07 A OCT 08)	17

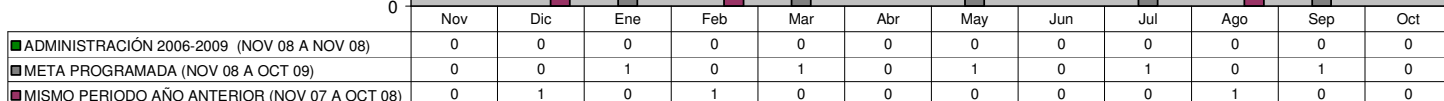
	Nov	Dic	Ene	Feb	Mar	Abr	May	Jun	Jul	Ago	Sep	Oct
ADMINISTRACIÓN 2006-2009 (NOV 08 A NOV 08)	5	0	0	0	0	0	0	0	0	0	0	0
META PROGRAMADA (NOV 08 A OCT 09)	5	5	5	5	5	5	5	5	5	5	5	5
MISMO PERIODO AÑO ANTERIOR (NOV 07 A OCT 08)	2	0	0	3	1	0	0	2	2	0	2	5

SECRETARÍA DE OBRAS PÚBLICAS Y VIALIDAD

DIRECCIÓN DE VIALIDAD Semaforización de Nuevas Intersecciones Viales

Unidad de Medida:
Intersección Vial

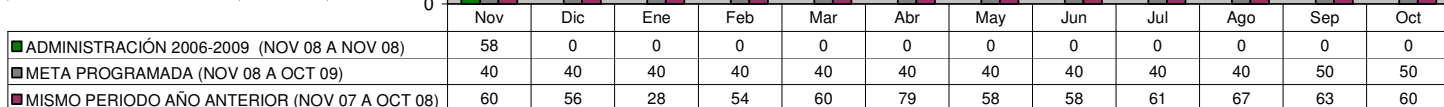
Periodo	Acumulado
Observ.: (NOV 08 A NOV 08)	0
Meta: (NOV 08 A OCT 09)	5
Año Ant.: (NOV 07 A OCT 08)	3



DIRECCIÓN DE VIALIDAD Acciones de Mantenimiento, reparación y modernización a semáforos existentes

Unidad de Medida:
Acciones

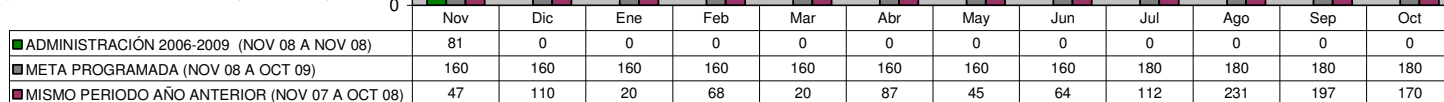
Periodo	Acumulado
Observ.: (NOV 08 A NOV 08)	58
Meta: (NOV 08 A OCT 09)	500
Año Ant.: (NOV 07 A OCT 08)	704



DIRECCIÓN DE VIALIDAD Rehabilitación y limpieza de Señalamiento vertical

Unidad de Medida:
Piezas

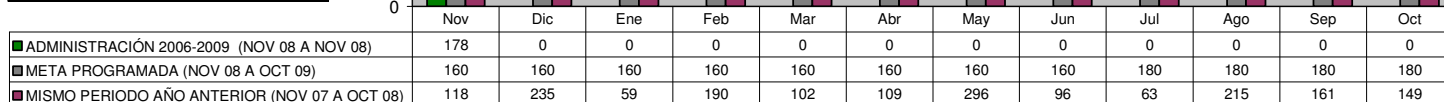
Periodo	Acumulado
Observ.: (NOV 08 A NOV 08)	81
Meta: (NOV 08 A OCT 09)	2,000
Año Ant.: (NOV 07 A OCT 08)	1,171



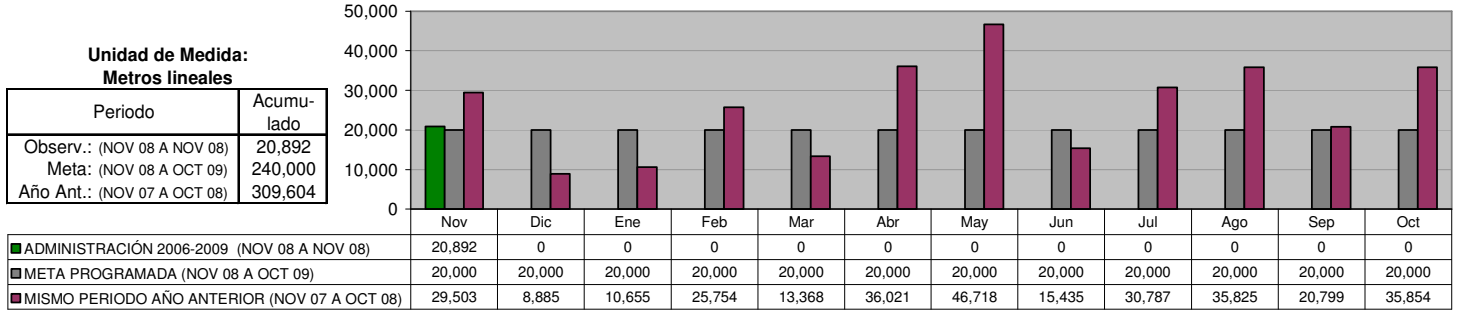
DIRECCIÓN DE VIALIDAD Instalación de señalamiento vertical

Unidad de Medida:
Piezas

Periodo	Acumulado
Observ.: (NOV 08 A NOV 08)	178
Meta: (NOV 08 A OCT 09)	2,000
Año Ant.: (NOV 07 A OCT 08)	1,793



DIRECCIÓN DE VIALIDAD
Señalamiento horizontal




SECRETARÍA DE BIENESTAR SOCIAL Y DESARROLLO COMUNITARIO

DIRECCIÓN DE POLÍTICAS SOCIALES
Estudios de Investigación sobre la Problemática Social en Guadalupe

Unidad de Medida:
Estudios

Periodo	Acumulado
Observ.: (NOV 08 A NOV 08)	0
Meta: (NOV 08 A OCT 09)	0
Año Ant.: (NOV 07 A OCT 08)	0




■ ADMINISTRACIÓN 2006-2009 (NOV 08 A NOV 08)	0	0	0	0	0	0	0	0	0	0	0	0
■ META PROGRAMADA (NOV 08 A OCT 09)	0	0	0	0	0	0	0	0	0	0	0	0
■ MISMO PERIODO AÑO ANTERIOR (NOV 07 A OCT 08)	0	0	0	0	0	0	0	0	0	0	0	0

DIRECCIÓN DE POLÍTICAS SOCIALES
Implementación de Programas de Mejoramiento a la Vivienda más vulnerables

Unidad de Medida:
Viviendas Beneficiadas

Periodo	Acumulado
Observ.: (NOV 08 A NOV 08)	0
Meta: (NOV 08 A OCT 09)	0
Año Ant.: (NOV 07 A OCT 08)	7



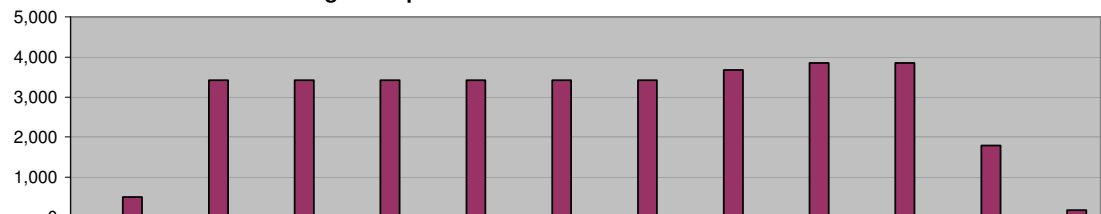
■ ADMINISTRACIÓN 2006-2009 (NOV 08 A NOV 08)	0	0	0	0	0	0	0	0	0	0	0	0
■ META PROGRAMADA (NOV 08 A OCT 09)	0	0	0	0	0	0	0	0	0	0	0	0
■ MISMO PERIODO AÑO ANTERIOR (NOV 07 A OCT 08)	0	0	0	0	0	0	0	0	7	0	0	0

DIRECCIÓN DE POLÍTICAS SOCIALES
Seguro Popular

Unidad de Medida:
Familias Beneficiadas

Periodo	Acumulado */
Observ.: (NOV 08 A NOV 08)	-
Meta: (NOV 08 A OCT 09)	-
Año Ant.: (NOV 07 A OCT 08)	-

*/ No Acumulable



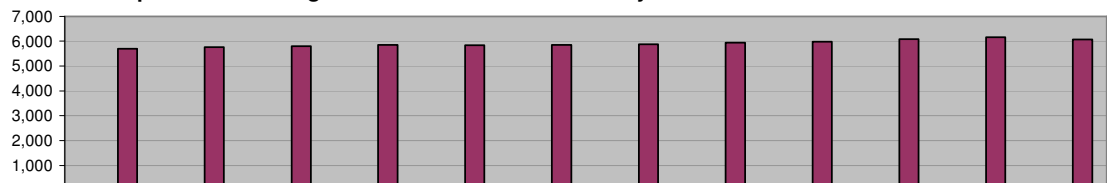
■ ADMINISTRACIÓN 2006-2009 (NOV 08 A NOV 08)	53	0	0	0	0	0	0	0	0	0	0	0
■ META PROGRAMADA (NOV 08 A OCT 09)	0	0	0	0	0	0	0	0	0	0	0	0
■ MISMO PERIODO AÑO ANTERIOR (NOV 07 A OCT 08)	500	3,421	3,421	3,421	3,421	3,421	3,421	3,671	3,857	3,857	1,788	169

DIRECCIÓN DE PROGRAMAS SOCIALES
Coordinación con el Consejo Estatal de Desarrollo Social para seguir impulsando la operación del Programa de Subsidio al Adulto Mayor

Unidad de Medida:
Adultos Beneficiados

Periodo	Acumulado */
Observ.: (NOV 08 A NOV 08)	-
Meta: (NOV 08 A OCT 09)	-
Año Ant.: (NOV 07 A OCT 08)	-

*/ No Acumulable



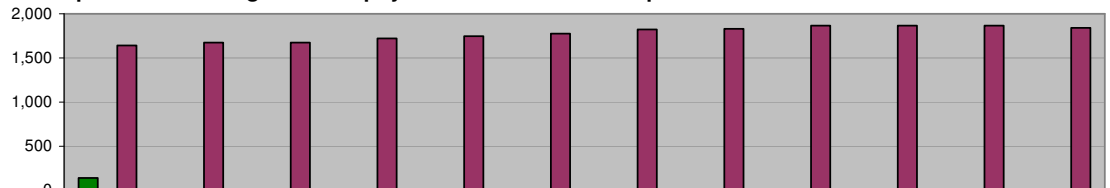
■ ADMINISTRACIÓN 2006-2009 (NOV 08 A NOV 08)	117	0	0	0	0	0	0	0	0	0	0	0
■ META PROGRAMADA (NOV 08 A OCT 09)	0	0	0	0	0	0	0	0	0	0	0	0
■ MISMO PERIODO AÑO ANTERIOR (NOV 07 A OCT 08)	5,702	5,765	5,800	5,855	5,838	5,852	5,880	5,937	5,979	6,083	6,159	6,064

DIRECCIÓN DE PROGRAMAS SOCIALES
Coordinación con el Consejo Estatal de Desarrollo Social para seguir impulsando la operación del Programa de Apoyo a Personas con Discapacidad

Unidad de Medida:
Personas Beneficiadas

Periodo	Acumulado */
Observ.: (NOV 08 A NOV 08)	-
Meta: (NOV 08 A OCT 09)	-
Año Ant.: (NOV 07 A OCT 08)	-

*/ No Acumulable



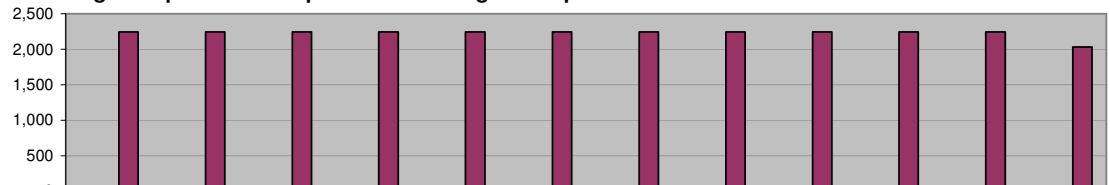
	Nov	Dic	Ene	Feb	Mar	Abr	May	Jun	Jul	Ago	Sep	Oct
■ ADMINISTRACIÓN 2006-2009 (NOV 08 A NOV 08)	138	0	0	0	0	0	0	0	0	0	0	0
■ META PROGRAMADA (NOV 08 A OCT 09)	0	0	0	0	0	0	0	0	0	0	0	0
■ MISMO PERIODO AÑO ANTERIOR (NOV 07 A OCT 08)	1,640	1,676	1,673	1,722	1,750	1,777	1,825	1,830	1,866	1,866	1,866	1,841

DIRECCIÓN DE PROGRAMAS SOCIALES
Coordinación con la Secretaría de Desarrollo Social de la Federación para seguir impulsando la operación del Programa Oportunidades

Unidad de Medida:
Familias Beneficiadas

Periodo	Acumulado */
Observ.: (NOV 08 A NOV 08)	-
Meta: (NOV 08 A OCT 09)	-
Año Ant.: (NOV 07 A OCT 08)	-

*/ No Acumulable



	Nov	Dic	Ene	Feb	Mar	Abr	May	Jun	Jul	Ago	Sep	Oct
■ ADMINISTRACIÓN 2006-2009 (NOV 08 A NOV 08)	0	0	0	0	0	0	0	0	0	0	0	0
■ META PROGRAMADA (NOV 08 A OCT 09)	0	0	0	0	0	0	0	0	0	0	0	0
■ MISMO PERIODO AÑO ANTERIOR (NOV 07 A OCT 08)	2,244	2,244	2,244	2,244	2,244	2,244	2,244	2,244	2,244	2,244	2,244	2,034

DIRECCIÓN DE PROGRAMAS SOCIALES
Programa "Días en tu Colonia"

Unidad de Medida:
Colonias Visitadas

Periodo	Acumulado
Observ.: (NOV 08 A NOV 08)	9
Meta: (NOV 08 A OCT 09)	74
Año Ant.: (NOV 07 A OCT 08)	57

	Nov	Dic	Ene	Feb	Mar	Abr	May	Jun	Jul	Ago	Sep	Oct
■ ADMINISTRACIÓN 2006-2009 (NOV 08 A NOV 08)	9	0	0	0	0	0	0	0	0	0	0	0
■ META PROGRAMADA (NOV 08 A OCT 09)	8	2	4	7	7	4	7	7	7	7	7	7
■ MISMO PERIODO AÑO ANTERIOR (NOV 07 A OCT 08)	3	0	0	0	1	8	7	8	7	6	8	9

DIRECCIÓN DE PROGRAMAS SOCIALES
Gestionar ante las Instancias Estatales y Federales el Desarrollo de Proyectos Productivos para las Familias de Menores Ingresos

Unidad de Medida:
Gestiones

Periodo	Acumulado
Observ.: (NOV 08 A NOV 08)	11
Meta: (NOV 08 A OCT 09)	0
Año Ant.: (NOV 07 A OCT 08)	246

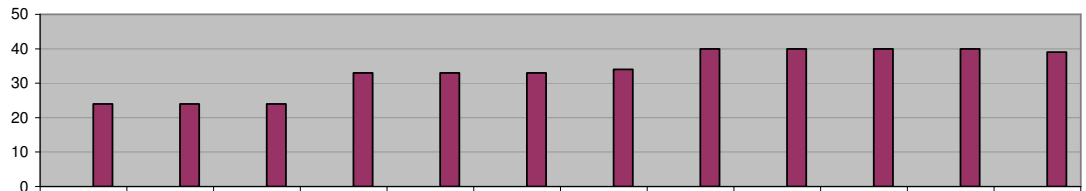
	Nov	Dic	Ene	Feb	Mar	Abr	May	Jun	Jul	Ago	Sep	Oct
■ ADMINISTRACIÓN 2006-2009 (NOV 08 A NOV 08)	11	0	0	0	0	0	0	0	0	0	0	0
■ META PROGRAMADA (NOV 08 A OCT 09)	0	0	0	0	0	0	0	0	0	0	0	0
■ MISMO PERIODO AÑO ANTERIOR (NOV 07 A OCT 08)	11	6	4	54	12	53	30	29	14	12	11	10

DIRECCIÓN DE PROGRAMAS SOCIALES

Coordinación con la Secretaría de Desarrollo Social para seguir impulsando la operación del Programa Atención a Adultos Mayores de 70 años y más en Zonas Rurales

**Unidad de Medida:
Adultos Beneficiados**

Periodo	Acumulado
Observ.: (NOV 08 A NOV 08)	0
Meta: (NOV 08 A OCT 09)	0
Año Ant.: (NOV 07 A OCT 08)	404



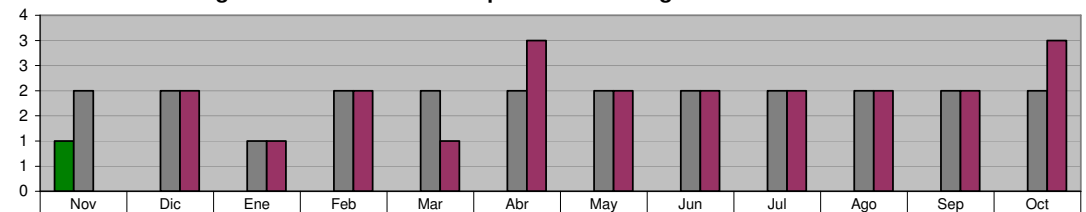
ADMINISTRACIÓN 2006-2009 (NOV 08 A NOV 08)	0	0	0	0	0	0	0	0	0	0	0	0	0
META PROGRAMADA (NOV 08 A OCT 09)	0	0	0	0	0	0	0	0	0	0	0	0	0
MISMO PERIODO AÑO ANTERIOR (NOV 07 A OCT 08)	24	24	24	33	33	33	34	40	40	40	40	40	39

DIRECCIÓN DE PROGRAMAS SOCIALES

Realizar en coordinación con el Consejo Estatal de Desarrollo Social la realización de Brigadas Médico-Asistencial por "Una Vida Digna"

**Unidad de Medida:
Brigadas**

Periodo	Acumulado
Observ.: (NOV 08 A NOV 08)	1
Meta: (NOV 08 A OCT 09)	23
Año Ant.: (NOV 07 A OCT 08)	22



ADMINISTRACIÓN 2006-2009 (NOV 08 A NOV 08)	1	0	0	0	0	0	0	0	0	0	0	0	0
META PROGRAMADA (NOV 08 A OCT 09)	2	2	1	2	2	2	2	2	2	2	2	2	2
MISMO PERIODO AÑO ANTERIOR (NOV 07 A OCT 08)	0	2	1	2	1	3	2	2	2	2	2	2	3

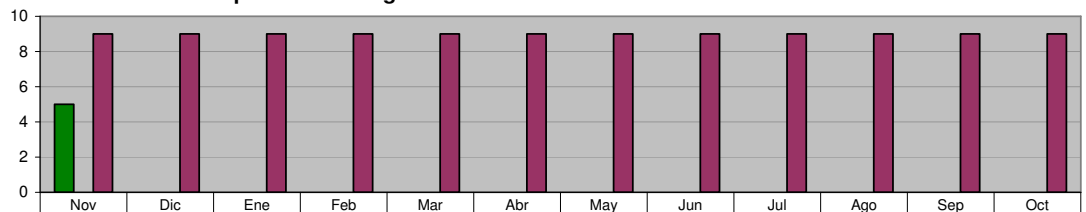
DIRECCIÓN DE PROGRAMAS SOCIALES

Gestionar ante las Instancias Estatales, Federales y Organismos no Gubernamentales la implementación en el Municipio de sus Programas Sociales

**Unidad de Medida:
Programas**

Periodo	Acumulado */
Observ.: (NOV 08 A NOV 08)	-
Meta: (NOV 08 A OCT 09)	-
Año Ant.: (NOV 07 A OCT 08)	-

*/ No Acumulable

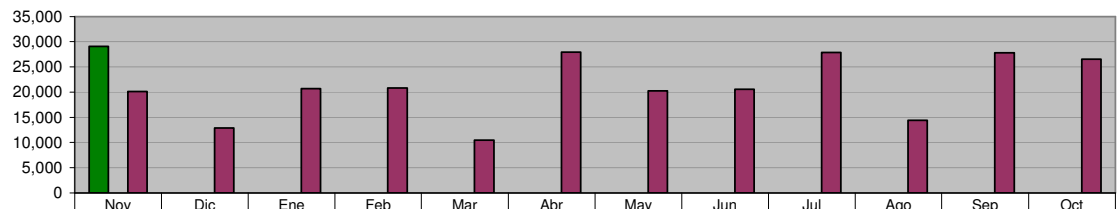


ADMINISTRACIÓN 2006-2009 (NOV 08 A NOV 08)	5	0	0	0	0	0	0	0	0	0	0	0	0
META PROGRAMADA (NOV 08 A OCT 09)	0	0	0	0	0	0	0	0	0	0	0	0	0
MISMO PERIODO AÑO ANTERIOR (NOV 07 A OCT 08)	9	9	9	9	9	9	9	9	9	9	9	9	9

DIRECCIÓN DE EDUCACIÓN
Usuarios atendidos en Bibliotecas

**Unidad de Medida:
Número**

Periodo	Acumulado
Observ.: (NOV 08 A NOV 08)	29,031
Meta: (NOV 08 A OCT 09)	0
Año Ant.: (NOV 07 A OCT 08)	250,143

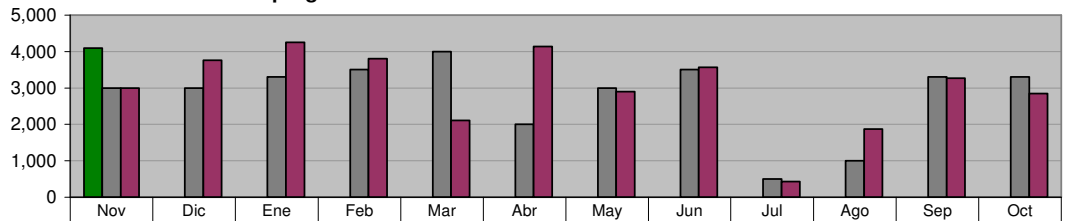


ADMINISTRACIÓN 2006-2009 (NOV 08 A NOV 08)	29,031	0	0	0	0	0	0	0	0	0	0	0	0
META PROGRAMADA (NOV 08 A OCT 09)	0	0	0	0	0	0	0	0	0	0	0	0	0
MISMO PERIODO AÑO ANTERIOR (NOV 07 A OCT 08)	20,134	12,853	20,663	20,770	10,444	27,892	20,273	20,545	27,831	14,385	27,798	26,555	

DIRECCIÓN DE EDUCACIÓN
Asistentes al programa "Hora del Cuento"

Unidad de Medida:
 Número

Periodo	Acumulado
Observ.: (NOV 08 A NOV 08)	4,095
Meta: (NOV 08 A OCT 09)	33,400
Año Ant.: (NOV 07 A OCT 08)	35,917

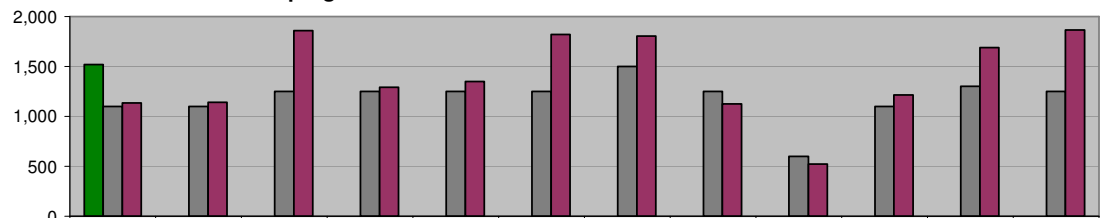


ADMINISTRACIÓN 2006-2009 (NOV 08 A NOV 08)	4,095	0	0	0	0	0	0	0	0	0	0	0
META PROGRAMADA (NOV 08 A OCT 09)	3,000	3,000	3,300	3,500	4,000	2,000	3,000	3,500	500	1,000	3,300	3,300
MISMO PERIODO AÑO ANTERIOR (NOV 07 A OCT 08)	2,999	3,761	4,249	3,801	2,105	4,135	2,901	3,562	425	1,868	3,267	2,844

DIRECCIÓN DE EDUCACIÓN
Asistentes al programa "Círculo de Lectura"

Unidad de Medida:
 Número

Periodo	Acumulado
Observ.: (NOV 08 A NOV 08)	1,518
Meta: (NOV 08 A OCT 09)	14,200
Año Ant.: (NOV 07 A OCT 08)	16,804

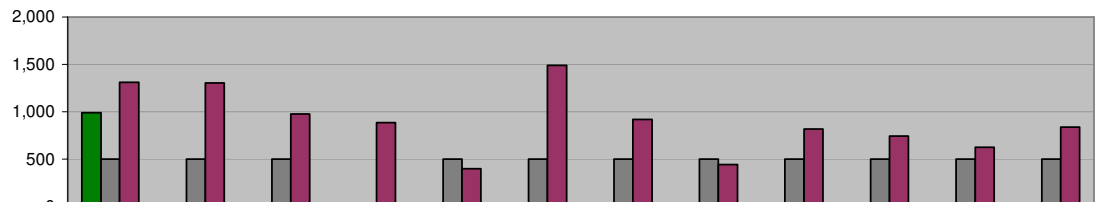


ADMINISTRACIÓN 2006-2009 (NOV 08 A NOV 08)	1,518	0	0	0	0	0	0	0	0	0	0	0
META PROGRAMADA (NOV 08 A OCT 09)	1,100	1,100	1,250	1,250	1,250	1,250	1,500	1,250	600	1,100	1,300	1,250
MISMO PERIODO AÑO ANTERIOR (NOV 07 A OCT 08)	1,134	1,140	1,857	1,290	1,348	1,818	1,802	1,124	523	1,214	1,689	1,865

DIRECCIÓN DE EDUCACIÓN
Asistentes a Bibliomanualidades

Unidad de Medida:
 Número

Periodo	Acumulado
Observ.: (NOV 08 A NOV 08)	989
Meta: (NOV 08 A OCT 09)	5,510
Año Ant.: (NOV 07 A OCT 08)	10,743

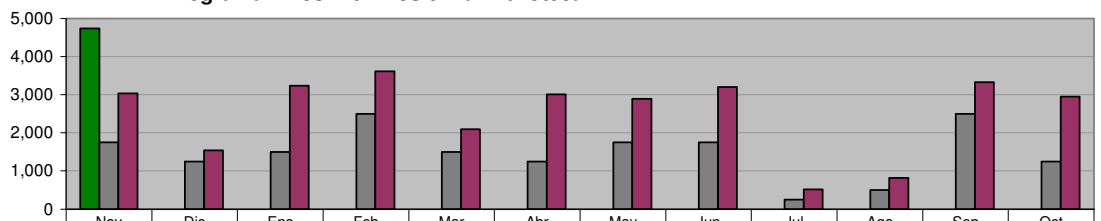


ADMINISTRACIÓN 2006-2009 (NOV 08 A NOV 08)	989	0	0	0	0	0	0	0	0	0	0	0
META PROGRAMADA (NOV 08 A OCT 09)	500	500	500	10	500	500	500	500	500	500	500	500
MISMO PERIODO AÑO ANTERIOR (NOV 07 A OCT 08)	1,309	1,305	976	884	400	1,488	919	440	817	744	623	838

DIRECCIÓN DE EDUCACIÓN
Programa: "Los Alumnos en la Biblioteca"

Unidad de Medida:
 Alumnos

Periodo	Acumulado
Observ.: (NOV 08 A NOV 08)	4,742
Meta: (NOV 08 A OCT 09)	17,750
Año Ant.: (NOV 07 A OCT 08)	30,233

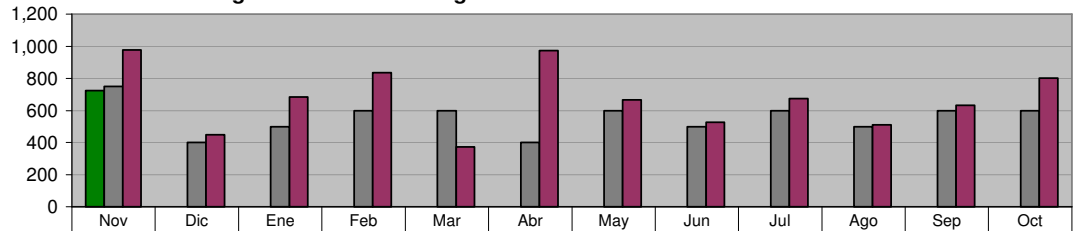


ADMINISTRACIÓN 2006-2009 (NOV 08 A NOV 08)	4,742	0	0	0	0	0	0	0	0	0	0	0
META PROGRAMADA (NOV 08 A OCT 09)	1,750	1,250	1,500	2,500	1,500	1,250	1,750	1,750	250	500	2,500	1,250
MISMO PERIODO AÑO ANTERIOR (NOV 07 A OCT 08)	3,035	1,540	3,234	3,611	2,098	3,014	2,889	3,202	522	816	3,325	2,947

DIRECCIÓN DE EDUCACIÓN
Programa: "Biblioteca Digital"

Unidad de Medida:
Usuarios

Periodo	Acumulado
Observ.: (NOV 08 A NOV 08)	723
Meta: (NOV 08 A OCT 09)	6,650
Año Ant.: (NOV 07 A OCT 08)	8,106

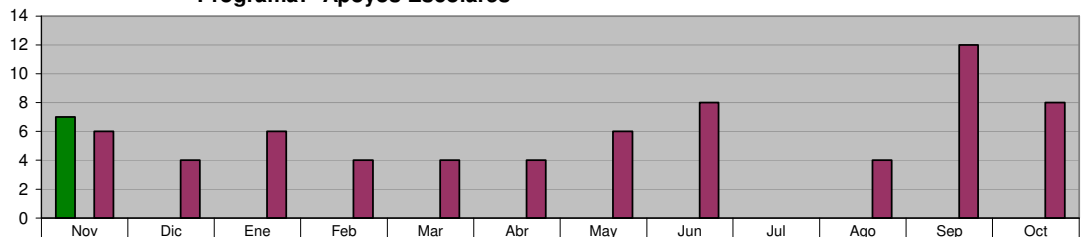


ADMINISTRACIÓN 2006-2009 (NOV 08 A NOV 08)	723	0	0	0	0	0	0	0	0	0	0	0
META PROGRAMADA (NOV 08 A OCT 09)	750	400	500	600	600	400	600	500	600	500	600	600
MISMO PERIODO AÑO ANTERIOR (NOV 07 A OCT 08)	978	449	683	835	373	974	666	528	674	511	633	802

DIRECCIÓN DE EDUCACIÓN
Programa: "Apoyos Escolares"

Unidad de Medida:
Paquetes Entregados

Periodo	Acumulado
Observ.: (NOV 08 A NOV 08)	7
Meta: (NOV 08 A OCT 09)	0
Año Ant.: (NOV 07 A OCT 08)	66



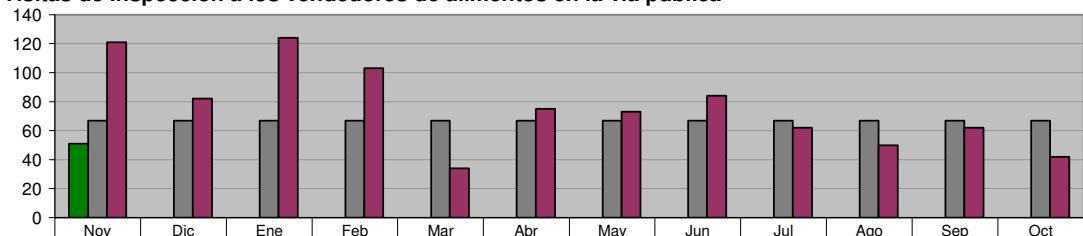
ADMINISTRACIÓN 2006-2009 (NOV 08 A NOV 08)	7	0	0	0	0	0	0	0	0	0	0	0
META PROGRAMADA (NOV 08 A OCT 09)	0	0	0	0	0	0	0	0	0	0	0	0
MISMO PERIODO AÑO ANTERIOR (NOV 07 A OCT 08)	6	4	6	4	4	4	6	8	0	4	12	8

DIRECCIÓN SALUD PÚBLICA

Visitas de Inspección a los vendedores de alimentos en la vía pública

Unidad de Medida:
Inspecciones

Periodo	Acumulado
Observ.: (NOV 08 A NOV 08)	51
Meta: (NOV 08 A OCT 09)	804
Año Ant.: (NOV 07 A OCT 08)	912



ADMINISTRACIÓN 2006-2009 (NOV 08 A NOV 08)	51	0	0	0	0	0	0	0	0	0	0	0
META PROGRAMADA (NOV 08 A OCT 09)	67	67	67	67	67	67	67	67	67	67	67	67
MISMO PERIODO AÑO ANTERIOR (NOV 07 A OCT 08)	121	82	124	103	34	75	73	84	62	50	62	42

DIRECCIÓN SALUD PÚBLICA

Toma de muestras con hisopo rectal para vigilancia de casos de cólera

Unidad de Medida:
Muestras

Periodo	Acumulado
Observ.: (NOV 08 A NOV 08)	0
Meta: (NOV 08 A OCT 09)	0
Año Ant.: (NOV 07 A OCT 08)	0



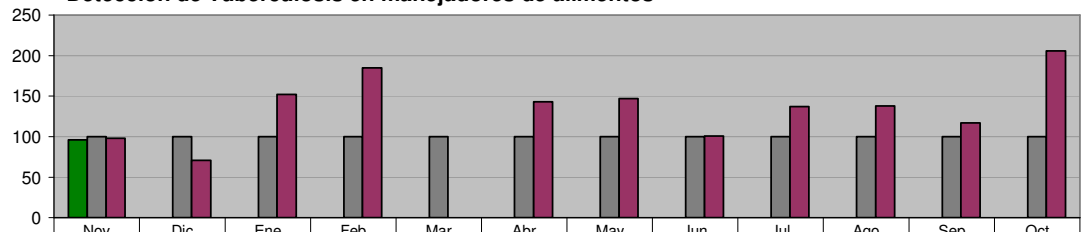
ADMINISTRACIÓN 2006-2009 (NOV 08 A NOV 08)	0	0	0	0	0	0	0	0	0	0	0	0
META PROGRAMADA (NOV 08 A OCT 09)	0	0	0	0	0	0	0	0	0	0	0	0
MISMO PERIODO AÑO ANTERIOR (NOV 07 A OCT 08)	0	0	0	0	0	0	0	0	0	0	0	0

DIRECCIÓN SALUD PÚBLICA

Detección de Tuberculosis en manejadores de alimentos

Unidad de Medida:
Muestras

Periodo	Acumulado
Observ.: (NOV 08 A NOV 08)	96
Meta: (NOV 08 A OCT 09)	1,200
Año Ant.: (NOV 07 A OCT 08)	1,495



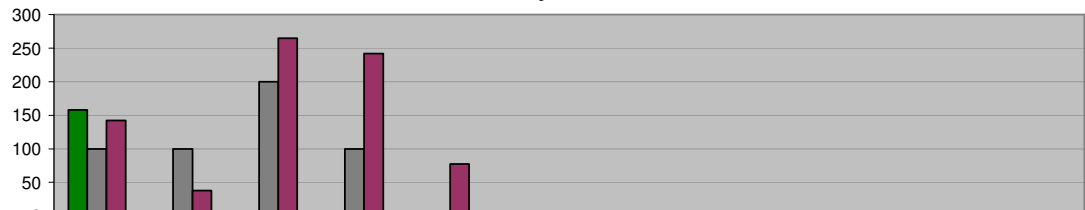
■ ADMINISTRACIÓN 2006-2009 (NOV 08 A NOV 08)	96	0	0	0	0	0	0	0	0	0	0	0
■ META PROGRAMADA (NOV 08 A OCT 09)	100	100	100	100	100	100	100	100	100	100	100	100
■ MISMO PERIODO AÑO ANTERIOR (NOV 07 A OCT 08)	98	71	152	185	0	143	147	101	137	138	117	206

DIRECCIÓN SALUD PÚBLICA

Prevención de influenza en adultos mayores

Unidad de Medida:
Dosis

Periodo	Acumulado
Observ.: (NOV 08 A NOV 08)	158
Meta: (NOV 08 A OCT 09)	500
Año Ant.: (NOV 07 A OCT 08)	764



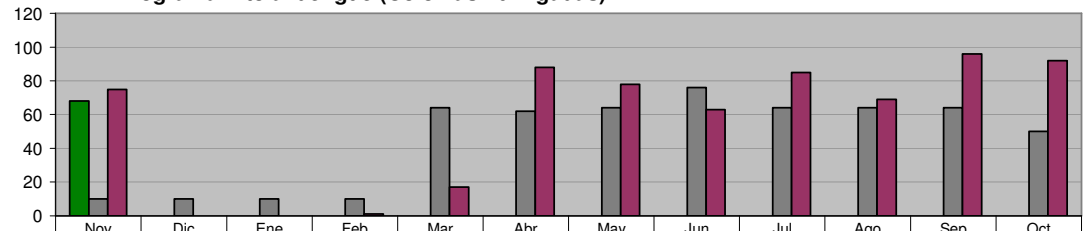
■ ADMINISTRACIÓN 2006-2009 (NOV 08 A NOV 08)	158	0	0	0	0	0	0	0	0	0	0	0
■ META PROGRAMADA (NOV 08 A OCT 09)	100	100	200	100	0	0	0	0	0	0	0	0
■ MISMO PERIODO AÑO ANTERIOR (NOV 07 A OCT 08)	142	38	265	242	77	0	0	0	0	0	0	0

DIRECCIÓN SALUD PÚBLICA

Programa Alto al dengue (Colonias Fumigadas)

Unidad de Medida:
Colonias

Periodo	Acumulado
Observ.: (NOV 08 A NOV 08)	68
Meta: (NOV 08 A OCT 09)	548
Año Ant.: (NOV 07 A OCT 08)	664



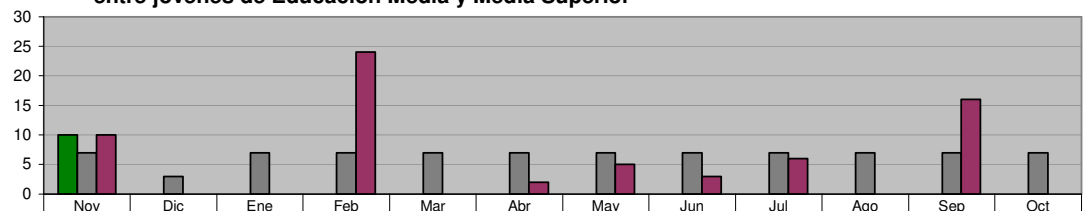
■ ADMINISTRACIÓN 2006-2009 (NOV 08 A NOV 08)	68	0	0	0	0	0	0	0	0	0	0	0
■ META PROGRAMADA (NOV 08 A OCT 09)	10	10	10	10	64	62	64	76	64	64	64	50
■ MISMO PERIODO AÑO ANTERIOR (NOV 07 A OCT 08)	75	0	0	1	17	88	78	63	85	69	96	92

DIRECCIÓN SALUD PÚBLICA

Trabajando por tu salud (VIH/SIDA) en Campañas de Información sobre la Salud Reproductiva entre jóvenes de Educación Media y Media Superior

Unidad de Medida:
Sesiones

Periodo	Acumulado
Observ.: (NOV 08 A NOV 08)	10
Meta: (NOV 08 A OCT 09)	80
Año Ant.: (NOV 07 A OCT 08)	66

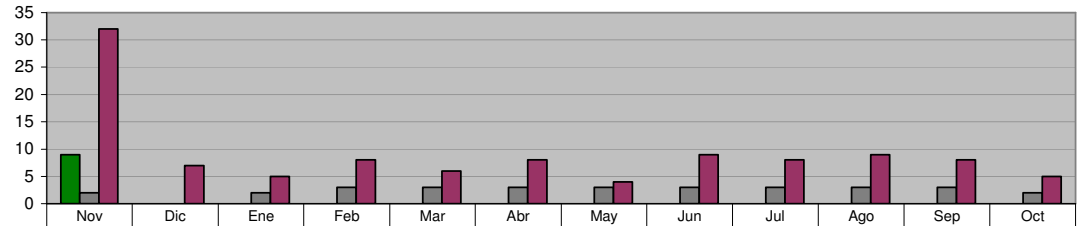


■ ADMINISTRACIÓN 2006-2009 (NOV 08 A NOV 08)	10	0	0	0	0	0	0	0	0	0	0	0
■ META PROGRAMADA (NOV 08 A OCT 09)	7	3	7	7	7	7	7	7	7	7	7	7
■ MISMO PERIODO AÑO ANTERIOR (NOV 07 A OCT 08)	10	0	0	24	0	2	5	3	6	0	16	0

DIRECCIÓN SALUD PÚBLICA
Operativos de captura de animales

Unidad de Medida:
 Número

Periodo	Acumulado
Observ.: (NOV 08 A NOV 08)	9
Meta: (NOV 08 A OCT 09)	30
Año Ant.: (NOV 07 A OCT 08)	109

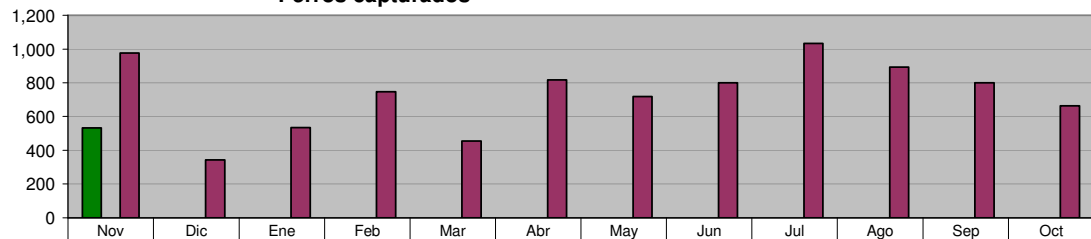


■ ADMINISTRACIÓN 2006-2009 (NOV 08 A NOV 08)	9	0	0	0	0	0	0	0	0	0	0	0
■ META PROGRAMADA (NOV 08 A OCT 09)	2	0	2	3	3	3	3	3	3	3	3	2
■ MISMO PERIODO AÑO ANTERIOR (NOV 07 A OCT 08)	32	7	5	8	6	8	4	9	8	9	8	5

DIRECCIÓN SALUD PÚBLICA
Perros capturados

Unidad de Medida:
 Número

Periodo	Acumulado
Observ.: (NOV 08 A NOV 08)	532
Meta: (NOV 08 A OCT 09)	0
Año Ant.: (NOV 07 A OCT 08)	8,783

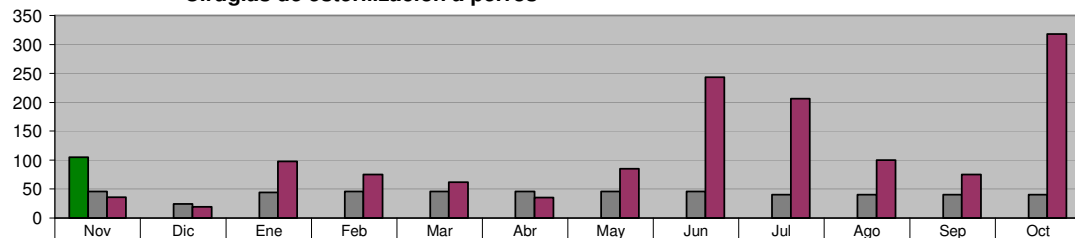


■ ADMINISTRACIÓN 2006-2009 (NOV 08 A NOV 08)	532	0	0	0	0	0	0	0	0	0	0	0
■ META PROGRAMADA (NOV 08 A OCT 09)	0	0	0	0	0	0	0	0	0	0	0	0
■ MISMO PERIODO AÑO ANTERIOR (NOV 07 A OCT 08)	977	343	534	747	455	816	718	801	1,034	894	801	663

DIRECCIÓN SALUD PÚBLICA
Cirugías de esterilización a perros

Unidad de Medida:
 Número

Periodo	Acumulado
Observ.: (NOV 08 A NOV 08)	105
Meta: (NOV 08 A OCT 09)	504
Año Ant.: (NOV 07 A OCT 08)	1,352

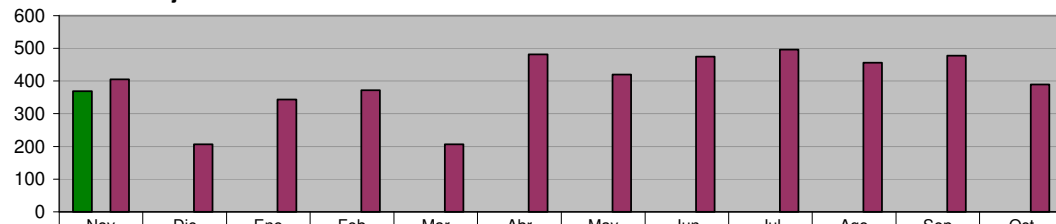


■ ADMINISTRACIÓN 2006-2009 (NOV 08 A NOV 08)	105	0	0	0	0	0	0	0	0	0	0	0
■ META PROGRAMADA (NOV 08 A OCT 09)	46	24	44	46	46	46	46	46	40	40	40	40
■ MISMO PERIODO AÑO ANTERIOR (NOV 07 A OCT 08)	36	19	98	75	62	35	85	243	206	100	75	318

DIRECCIÓN SALUD PÚBLICA
Quejas recibidas en Control Zoonosario

Unidad de Medida:
 Número

Periodo	Acumulado
Observ.: (NOV 08 A NOV 08)	369
Meta: (NOV 08 A OCT 09)	0
Año Ant.: (NOV 07 A OCT 08)	4,730

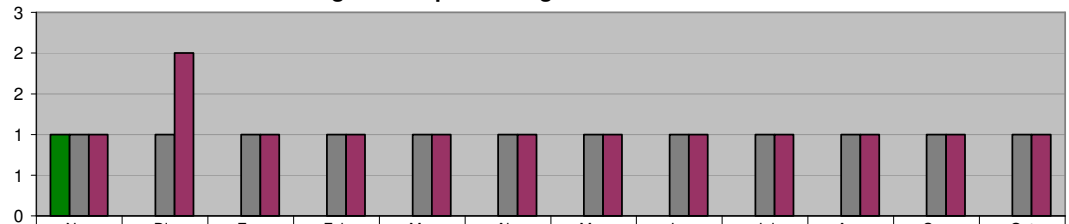


■ ADMINISTRACIÓN 2006-2009 (NOV 08 A NOV 08)	369	0	0	0	0	0	0	0	0	0	0	0
■ META PROGRAMADA (NOV 08 A OCT 09)	0	0	0	0	0	0	0	0	0	0	0	0
■ MISMO PERIODO AÑO ANTERIOR (NOV 07 A OCT 08)	405	207	344	372	206	481	420	475	496	456	478	390

DIRECCIÓN SALUD PÚBLICA
Reunión Estatal de Vigilancia Epidemiológica

Unidad de Medida:
 Reuniones

Periodo	Acumulado
Observ.: (NOV 08 A NOV 08)	1
Meta: (NOV 08 A OCT 09)	12
Año Ant.: (NOV 07 A OCT 08)	13

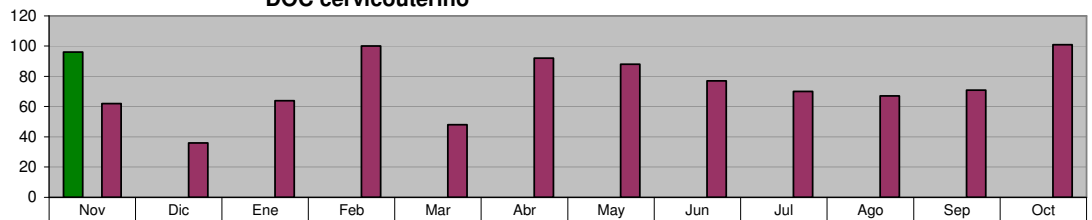


	Nov	Dic	Ene	Feb	Mar	Abr	May	Jun	Jul	Ago	Sep	Oct
ADMINISTRACIÓN 2006-2009 (NOV 08 A NOV 08)	1	0	0	0	0	0	0	0	0	0	0	0
META PROGRAMADA (NOV 08 A OCT 09)	1	1	1	1	1	1	1	1	1	1	1	1
MISMO PERIODO AÑO ANTERIOR (NOV 07 A OCT 08)	1	2	1	1	1	1	1	1	1	1	1	1

DIRECCIÓN SALUD PÚBLICA
CLÍNICA DE LA MUJER
DOC cervicouterino

Unidad de Medida:
 Consulta

Periodo	Acumulado
Observ.: (NOV 08 A NOV 08)	96
Meta: (NOV 08 A OCT 09)	0
Año Ant.: (NOV 07 A OCT 08)	876

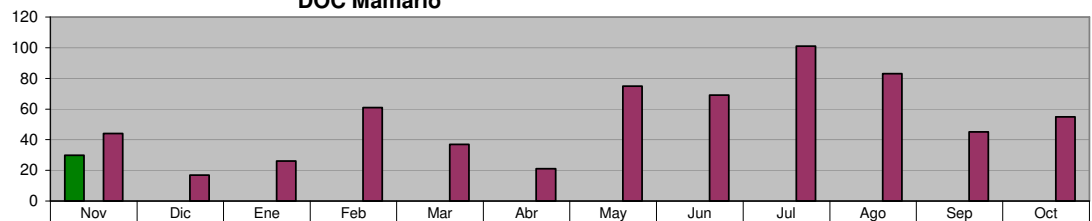


	Nov	Dic	Ene	Feb	Mar	Abr	May	Jun	Jul	Ago	Sep	Oct
ADMINISTRACIÓN 2006-2009 (NOV 08 A NOV 08)	96	0	0	0	0	0	0	0	0	0	0	0
META PROGRAMADA (NOV 08 A OCT 09)	0	0	0	0	0	0	0	0	0	0	0	0
MISMO PERIODO AÑO ANTERIOR (NOV 07 A OCT 08)	62	36	64	100	48	92	88	77	70	67	71	101

DIRECCIÓN SALUD PÚBLICA
CLÍNICA DE LA MUJER
DOC Mamario

Unidad de Medida:
 Consulta

Periodo	Acumulado
Observ.: (NOV 08 A NOV 08)	30
Meta: (NOV 08 A OCT 09)	0
Año Ant.: (NOV 07 A OCT 08)	634

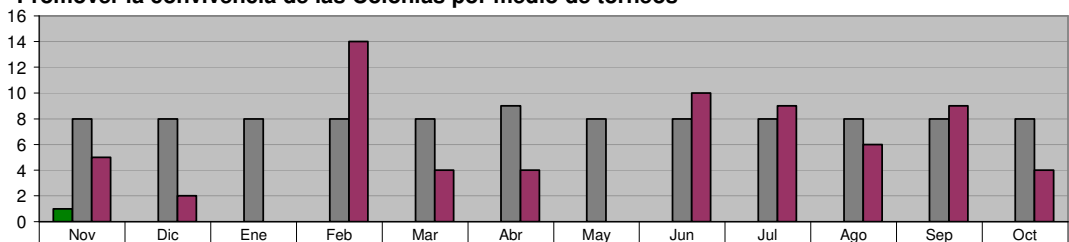


	Nov	Dic	Ene	Feb	Mar	Abr	May	Jun	Jul	Ago	Sep	Oct
ADMINISTRACIÓN 2006-2009 (NOV 08 A NOV 08)	30	0	0	0	0	0	0	0	0	0	0	0
META PROGRAMADA (NOV 08 A OCT 09)	0	0	0	0	0	0	0	0	0	0	0	0
MISMO PERIODO AÑO ANTERIOR (NOV 07 A OCT 08)	44	17	26	61	37	21	75	69	101	83	45	55

DIRECCIÓN DE DEPORTES
Promover la convivencia de las Colonias por medio de torneos

Unidad de Medida:
 Eventos

Periodo	Acumulado
Observ.: (NOV 08 A NOV 08)	1
Meta: (NOV 08 A OCT 09)	97
Año Ant.: (NOV 07 A OCT 08)	67



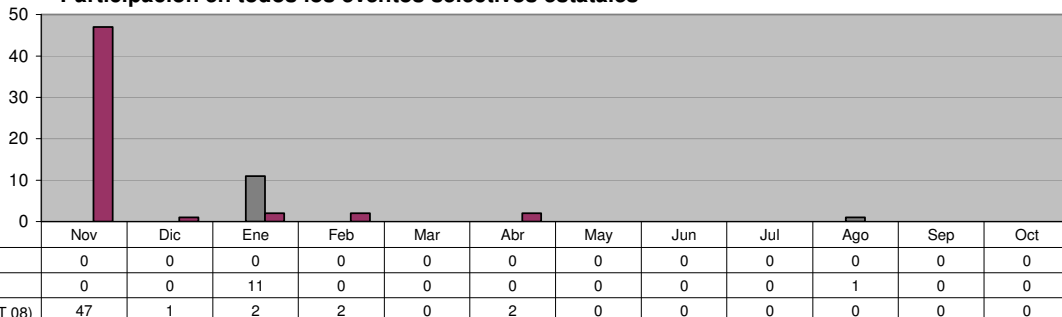
	Nov	Dic	Ene	Feb	Mar	Abr	May	Jun	Jul	Ago	Sep	Oct
ADMINISTRACIÓN 2006-2009 (NOV 08 A NOV 08)	1	0	0	0	0	0	0	0	0	0	0	0
META PROGRAMADA (NOV 08 A OCT 09)	8	8	8	8	8	9	8	8	8	8	8	8
MISMO PERIODO AÑO ANTERIOR (NOV 07 A OCT 08)	5	2	0	14	4	4	0	10	9	6	9	4

DIRECCIÓN DE DEPORTES

Participación en todos los eventos selectivos estatales

**Unidad de Medida:
Participación**

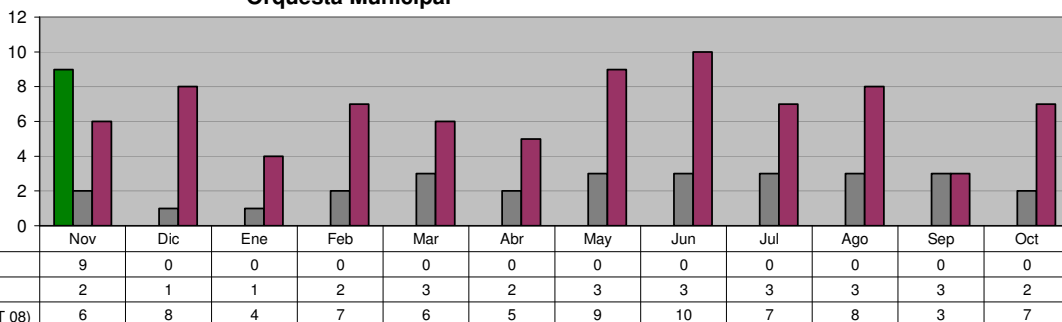
Periodo	Acumulado
Observ.: (NOV 08 A NOV 08)	0
Meta: (NOV 08 A OCT 09)	12
Año Ant.: (NOV 07 A OCT 08)	54



**DIRECCIÓN DE CULTURA Y RECREACIÓN
Orquesta Municipal**

**Unidad de Medida:
Eventos**

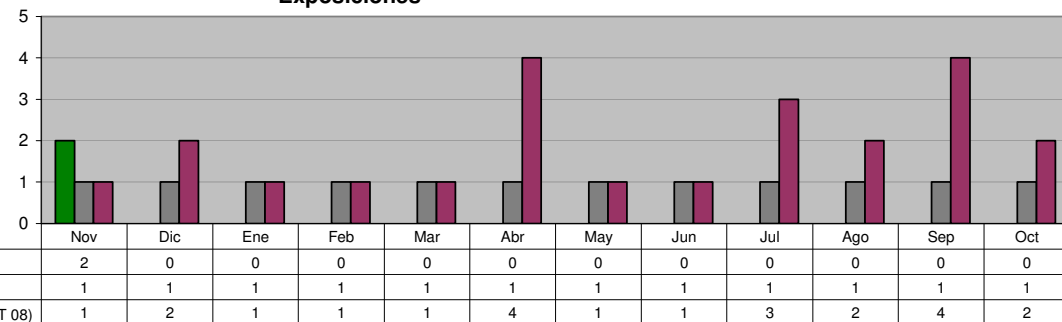
Periodo	Acumulado
Observ.: (NOV 08 A NOV 08)	9
Meta: (NOV 08 A OCT 09)	28
Año Ant.: (NOV 07 A OCT 08)	80



**DIRECCIÓN DE CULTURA Y RECREACIÓN
Exposiciones**

**Unidad de Medida:
Número**

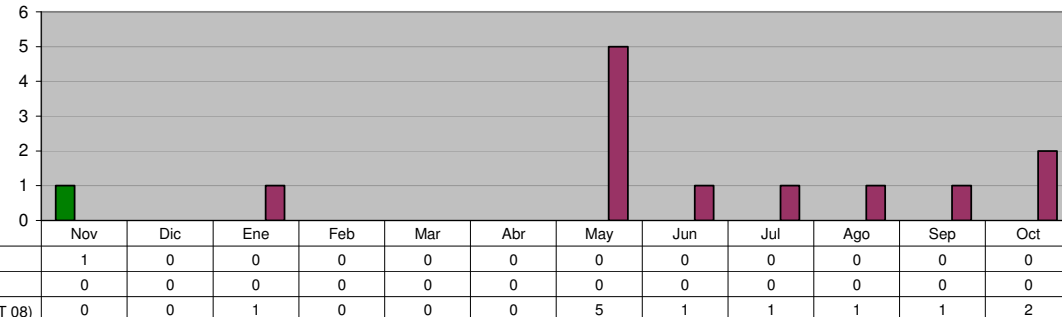
Periodo	Acumulado
Observ.: (NOV 08 A NOV 08)	2
Meta: (NOV 08 A OCT 09)	12
Año Ant.: (NOV 07 A OCT 08)	23



**DIRECCIÓN DE CULTURA Y RECREACIÓN
Ballet Folklórico**

**Unidad de Medida:
Presentaciones**


Periodo	Acumulado
Observ.: (NOV 08 A NOV 08)	1
Meta: (NOV 08 A OCT 09)	0
Año Ant.: (NOV 07 A OCT 08)	12



DIRECCIÓN DE CULTURA Y RECREACIÓN
Monumental Coro Infantil de Ciudad Guadalupe

Unidad de Medida:
Presentaciones

Periodo	Acumulado
Observ.: (NOV 08 A NOV 08)	1
Meta: (NOV 08 A OCT 09)	0
Año Ant.: (NOV 07 A OCT 08)	6



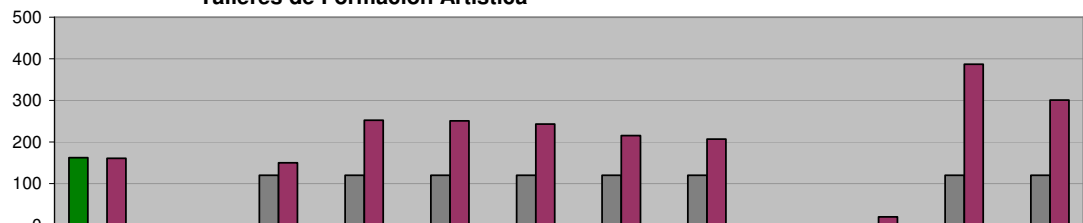
■ ADMINISTRACIÓN 2006-2009 (NOV 08 A NOV 08)	1	0	0	0	0	0	0	0	0	0	0	0	0
■ META PROGRAMADA (NOV 08 A OCT 09)	0	0	0	0	0	0	0	0	0	0	0	0	0
■ MISMO PERIODO AÑO ANTERIOR (NOV 07 A OCT 08)	1	5	0	0	0	0	0	0	0	0	0	0	0

DIRECCIÓN DE CULTURA Y RECREACIÓN
Talleres de Formación Artística

Unidad de Medida:
Alumnos Inscritos

Periodo	Acumulado */
Observ.: (NOV 08 A NOV 08)	-
Meta: (NOV 08 A OCT 09)	-
Año Ant.: (NOV 07 A OCT 08)	-

*/ No Acumulable

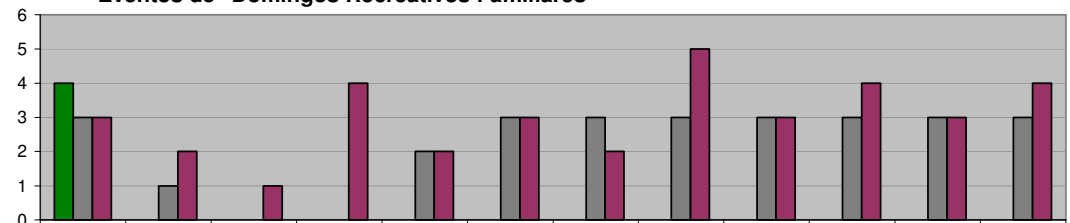


■ ADMINISTRACIÓN 2006-2009 (NOV 08 A NOV 08)	163	0	0	0	0	0	0	0	0	0	0	0	0
■ META PROGRAMADA (NOV 08 A OCT 09)	0	0	120	120	120	120	120	120	0	0	120	120	
■ MISMO PERIODO AÑO ANTERIOR (NOV 07 A OCT 08)	161	0	150	252	251	243	215	207	0	20	387	301	

DIRECCIÓN DE CULTURA Y RECREACIÓN
Eventos de "Domingos Recreativos Familiares"

Unidad de Medida:
Eventos

Periodo	Acumulado
Observ.: (NOV 08 A NOV 08)	4
Meta: (NOV 08 A OCT 09)	27
Año Ant.: (NOV 07 A OCT 08)	36

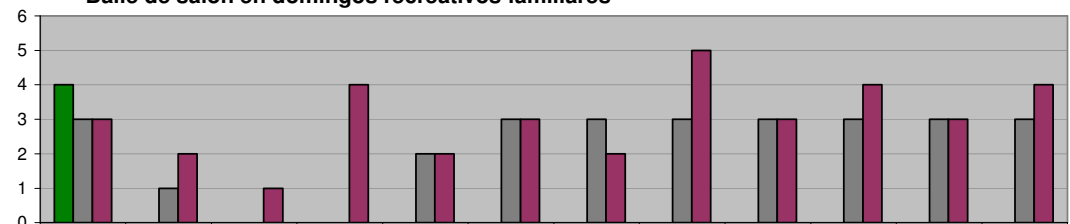


■ ADMINISTRACIÓN 2006-2009 (NOV 08 A NOV 08)	4	0	0	0	0	0	0	0	0	0	0	0	0
■ META PROGRAMADA (NOV 08 A OCT 09)	3	1	0	0	2	3	3	3	3	3	3	3	3
■ MISMO PERIODO AÑO ANTERIOR (NOV 07 A OCT 08)	3	2	1	4	2	3	2	5	3	4	3	4	

DIRECCIÓN DE CULTURA Y RECREACIÓN
Baile de salón en domingos recreativos familiares

Unidad de Medida:
Eventos

Periodo	Acumulado
Observ.: (NOV 08 A NOV 08)	4
Meta: (NOV 08 A OCT 09)	27
Año Ant.: (NOV 07 A OCT 08)	36

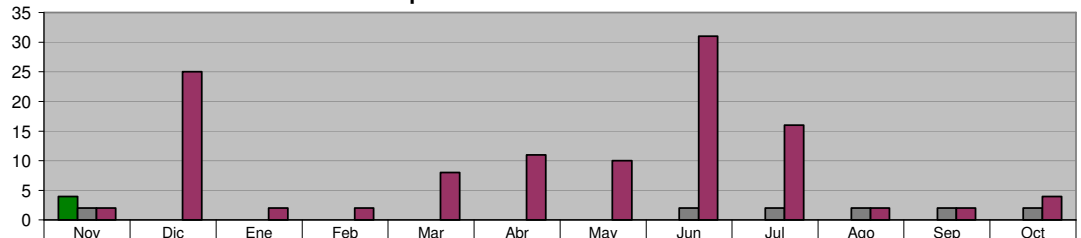


■ ADMINISTRACIÓN 2006-2009 (NOV 08 A NOV 08)	4	0	0	0	0	0	0	0	0	0	0	0	0
■ META PROGRAMADA (NOV 08 A OCT 09)	3	1	0	0	2	3	3	3	3	3	3	3	3
■ MISMO PERIODO AÑO ANTERIOR (NOV 07 A OCT 08)	3	2	1	4	2	3	2	5	3	4	3	4	

DIRECCIÓN DE CULTURA Y RECREACIÓN
Teatro Municipal

Unidad de Medida:
Contratos

Periodo	Acumulado
Observ.: (NOV 08 A NOV 08)	4
Meta: (NOV 08 A OCT 09)	12
Año Ant.: (NOV 07 A OCT 08)	115



	Nov	Dic	Ene	Feb	Mar	Abr	May	Jun	Jul	Ago	Sep	Oct
■ ADMINISTRACIÓN 2006-2009 (NOV 08 A NOV 08)	4	0	0	0	0	0	0	0	0	0	0	0
■ META PROGRAMADA (NOV 08 A OCT 09)	2	0	0	0	0	0	0	2	2	2	2	2
■ MISMO PERIODO AÑO ANTERIOR (NOV 07 A OCT 08)	2	25	2	2	8	11	10	31	16	2	2	4

SECRETARÍA DE ADMINISTRACIÓN

DIRECCIÓN DE RECURSOS HUMANOS Relación del Personal del Municipio: Sindicalizados

Unidad de Medida:
Número

Periodo	Acumulado */
Observ.: (NOV 08 A NOV 08)	-
Meta: (NOV 08 A OCT 09)	-
Año Ant.: (NOV 07 A OCT 08)	-

*/ No Acumulable

	Nov	Dic	Ene	Feb	Mar	Abr	May	Jun	Jul	Ago	Sep	Oct
ADMINISTRACIÓN 2006-2009 (NOV 08 A NOV 08)	1,345	0	0	0	0	0	0	0	0	0	0	0
META PROGRAMADA (NOV 08 A OCT 09)	0	0	0	0	0	0	0	0	0	0	0	0
MISMO PERIODO AÑO ANTERIOR (NOV 07 A OCT 08)	1,174	1,179	1,170	1,178	1,256	1,289	1,289	1,328	1,324	1,337	1,344	0

DIRECCIÓN DE RECURSOS HUMANOS Relación del Personal del Municipio: Personal de Confianza

Unidad de Medida:
Número

Periodo	Acumulado */
Observ.: (NOV 08 A NOV 08)	-
Meta: (NOV 08 A OCT 09)	-
Año Ant.: (NOV 07 A OCT 08)	-

*/ No Acumulable

	Nov	Dic	Ene	Feb	Mar	Abr	May	Jun	Jul	Ago	Sep	Oct
ADMINISTRACIÓN 2006-2009 (NOV 08 A NOV 08)	2,595	0	0	0	0	0	0	0	0	0	0	0
META PROGRAMADA (NOV 08 A OCT 09)	0	0	0	0	0	0	0	0	0	0	0	0
MISMO PERIODO AÑO ANTERIOR (NOV 07 A OCT 08)	2,563	2,589	2,579	2,600	2,537	2,542	2,558	2,561	2,574	2,574	2,582	0

DIRECCIÓN DE RECURSOS HUMANOS Relación del Personal del Municipio: Lista de Raya

Unidad de Medida:
Número

Periodo	Acumulado */
Observ.: (NOV 08 A NOV 08)	-
Meta: (NOV 08 A OCT 09)	-
Año Ant.: (NOV 07 A OCT 08)	-

*/ No Acumulable

	Nov	Dic	Ene	Feb	Mar	Abr	May	Jun	Jul	Ago	Sep	Oct
ADMINISTRACIÓN 2006-2009 (NOV 08 A NOV 08)	541	0	0	0	0	0	0	0	0	0	0	0
META PROGRAMADA (NOV 08 A OCT 09)	0	0	0	0	0	0	0	0	0	0	0	0
MISMO PERIODO AÑO ANTERIOR (NOV 07 A OCT 08)	591	597	559	576	598	605	620	593	589	574	564	0

DIRECCIÓN DE RECURSOS HUMANOS Relación del Personal del Municipio: Total Personal del Municipio

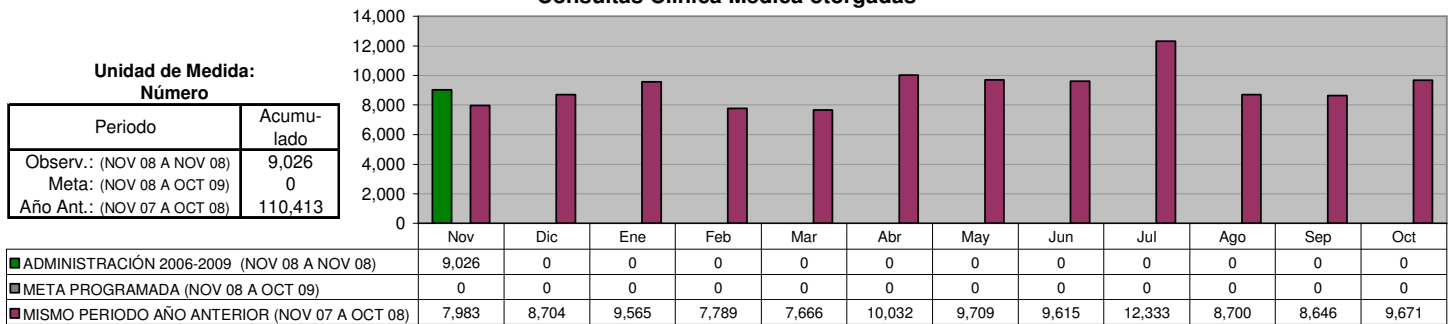
Unidad de Medida:
Número

Periodo	Acumulado */
Observ.: (NOV 08 A NOV 08)	-
Meta: (NOV 08 A OCT 09)	-
Año Ant.: (NOV 07 A OCT 08)	-

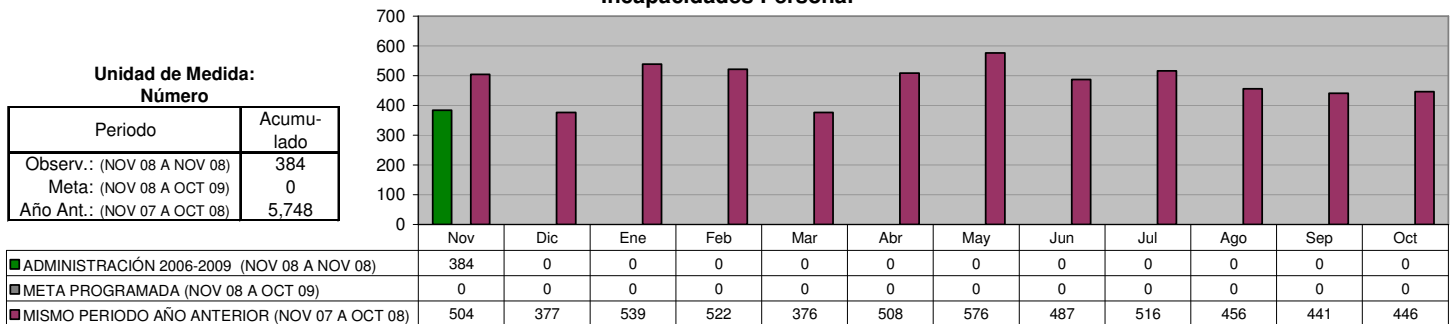
*/ No Acumulable

	Nov	Dic	Ene	Feb	Mar	Abr	May	Jun	Jul	Ago	Sep	Oct
ADMINISTRACIÓN 2006-2009 (NOV 08 A NOV 08)	4,481	0	0	0	0	0	0	0	0	0	0	0
META PROGRAMADA (NOV 08 A OCT 09)	0	0	0	0	0	0	0	0	0	0	0	0
MISMO PERIODO AÑO ANTERIOR (NOV 07 A OCT 08)	4,328	4,344	4,308	4,354	4,391	4,436	4,467	4,482	4,487	4,485	4,490	0

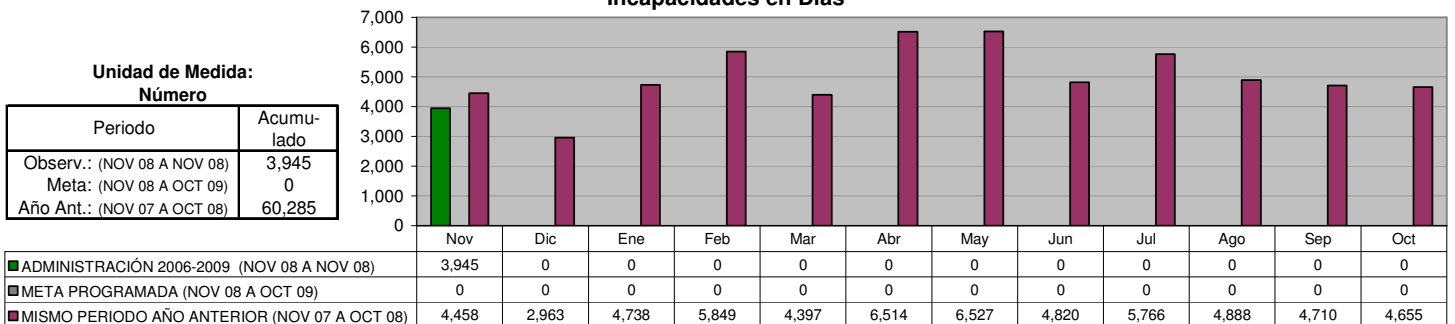
COORDINACIÓN CLÍNICA MÉDICA
Consultas Clínica Médica otorgadas



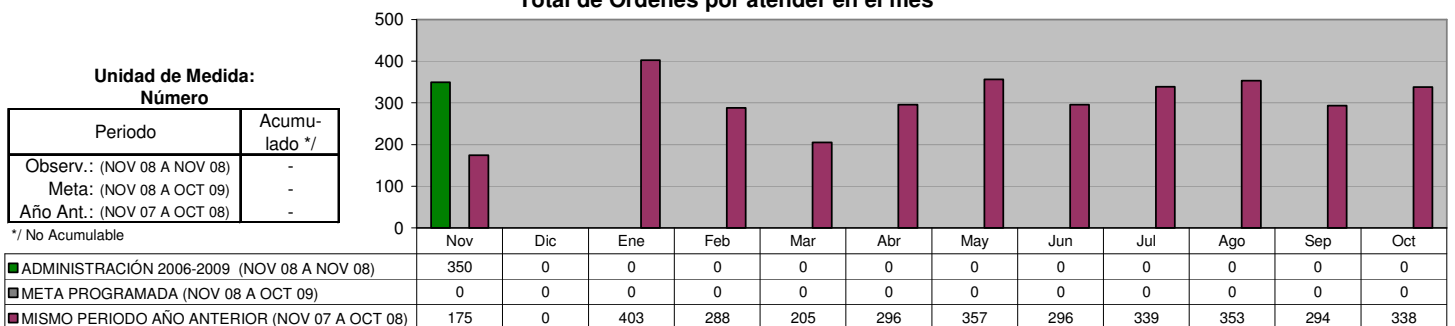
COORDINACIÓN CLÍNICA MÉDICA
Incapacidades Personal



COORDINACIÓN CLÍNICA MÉDICA
Incapacidades en Días



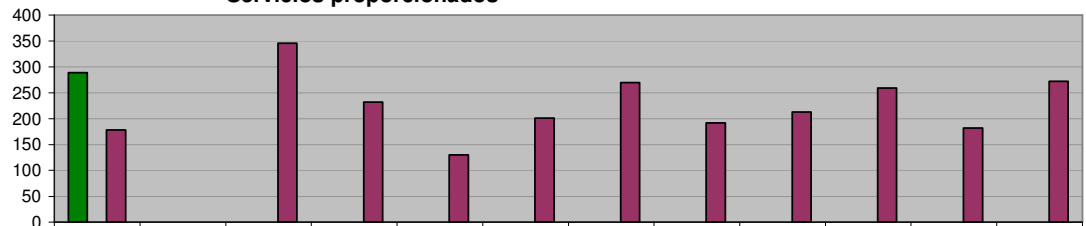
DIRECCIÓN DE MANTENIMIENTO
Total de Ordenes por atender en el mes



DIRECCIÓN DE MANTENIMIENTO
Servicios proporcionados

Unidad de Medida:
 Número

Periodo	Acumulado
Observ.: (NOV 08 A NOV 08)	289
Meta: (NOV 08 A OCT 09)	0
Año Ant.: (NOV 07 A OCT 08)	2,475

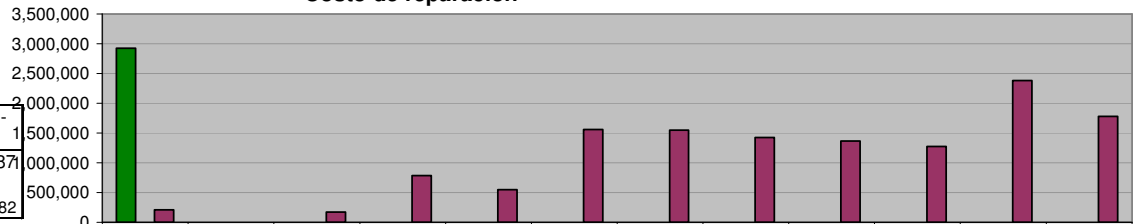


	Nov	Dic	Ene	Feb	Mar	Abr	May	Jun	Jul	Ago	Sep	Oct
ADMINISTRACIÓN 2006-2009 (NOV 08 A NOV 08)	289	0	0	0	0	0	0	0	0	0	0	0
META PROGRAMADA (NOV 08 A OCT 09)	0	0	0	0	0	0	0	0	0	0	0	0
MISMO PERIODO AÑO ANTERIOR (NOV 07 A OCT 08)	178	0	346	232	130	201	270	192	213	259	182	272

DIRECCIÓN DE MANTENIMIENTO
Costo de reparación

Unidad de Medida:
 \$

Periodo	Acumulado
Observ.: (NOV 08 A NOV 08)	2,923,287
Meta: (NOV 08 A OCT 09)	0
Año Ant.: (NOV 07 A OCT 08)	13,056,282



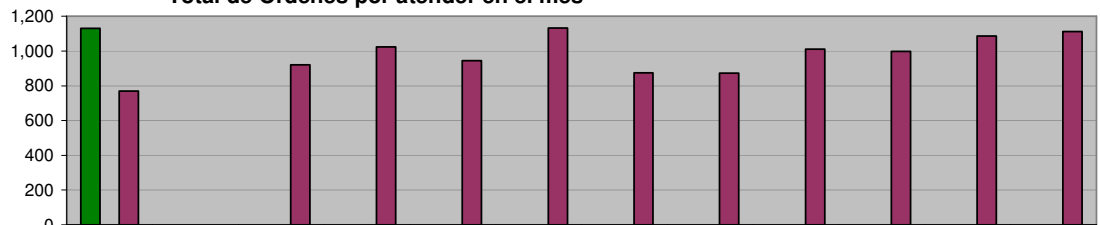
	Nov	Dic	Ene	Feb	Mar	Abr	May	Jun	Jul	Ago	Sep	Oct
ADMINISTRACIÓN 2006-2009 (NOV 08 A NOV 08)	2,923,287	0	0	0	0	0	0	0	0	0	0	0
META PROGRAMADA (NOV 08 A OCT 09)	0	0	0	0	0	0	0	0	0	0	0	0
MISMO PERIODO AÑO ANTERIOR (NOV 07 A OCT 08)	210,327	0	175,198	787,202	546,346	1,561,652	1,545,097	1,428,041	1,368,747	1,272,964	2,379,743	1,780,965

MANTENIMIENTO DE INMUEBLES
Total de Ordenes por atender en el mes

Unidad de Medida:
 Número

Periodo	Acumulado */
Observ.: (NOV 08 A NOV 08)	-
Meta: (NOV 08 A OCT 09)	-
Año Ant.: (NOV 07 A OCT 08)	-

*/ No Acumulable

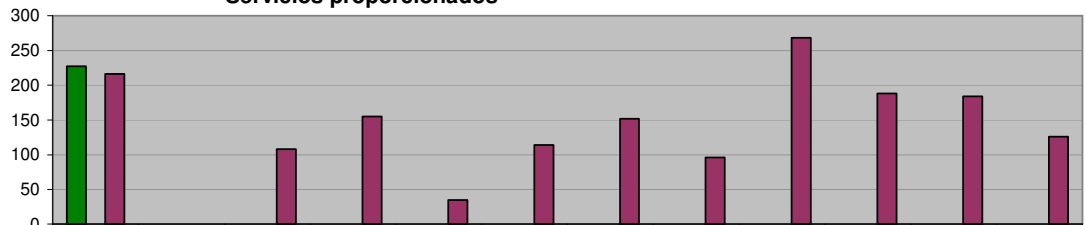


	Nov	Dic	Ene	Feb	Mar	Abr	May	Jun	Jul	Ago	Sep	Oct
ADMINISTRACIÓN 2006-2009 (NOV 08 A NOV 08)	1,130	0	0	0	0	0	0	0	0	0	0	0
META PROGRAMADA (NOV 08 A OCT 09)	0	0	0	0	0	0	0	0	0	0	0	0
MISMO PERIODO AÑO ANTERIOR (NOV 07 A OCT 08)	769	0	920	1,024	944	1,131	874	873	1,010	999	1,086	1,113

MANTENIMIENTO DE INMUEBLES
Servicios proporcionados

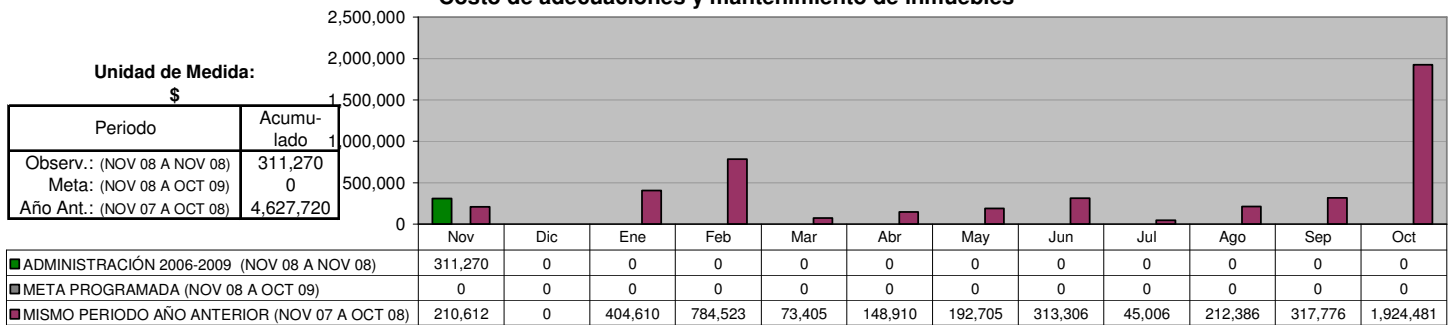
Unidad de Medida:
 Número

Periodo	Acumulado
Observ.: (NOV 08 A NOV 08)	227
Meta: (NOV 08 A OCT 09)	0
Año Ant.: (NOV 07 A OCT 08)	1,642

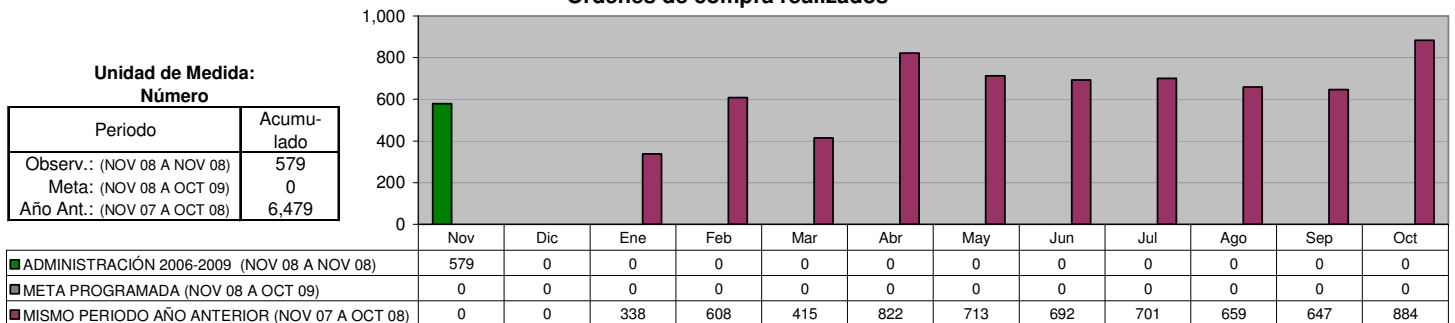


	Nov	Dic	Ene	Feb	Mar	Abr	May	Jun	Jul	Ago	Sep	Oct
ADMINISTRACIÓN 2006-2009 (NOV 08 A NOV 08)	227	0	0	0	0	0	0	0	0	0	0	0
META PROGRAMADA (NOV 08 A OCT 09)	0	0	0	0	0	0	0	0	0	0	0	0
MISMO PERIODO AÑO ANTERIOR (NOV 07 A OCT 08)	216	0	108	155	35	114	152	96	268	188	184	126

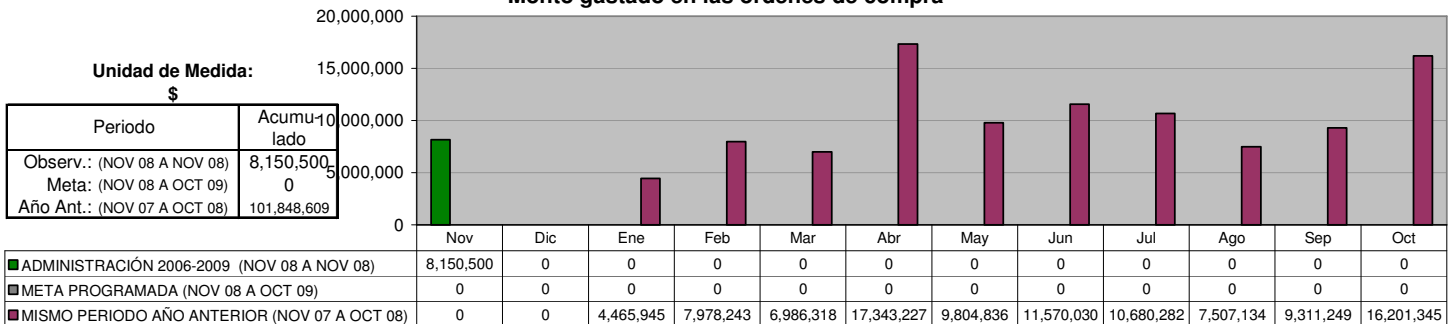
MANTENIMIENTO DE INMUEBLES
 Costo de adecuaciones y mantenimiento de inmuebles



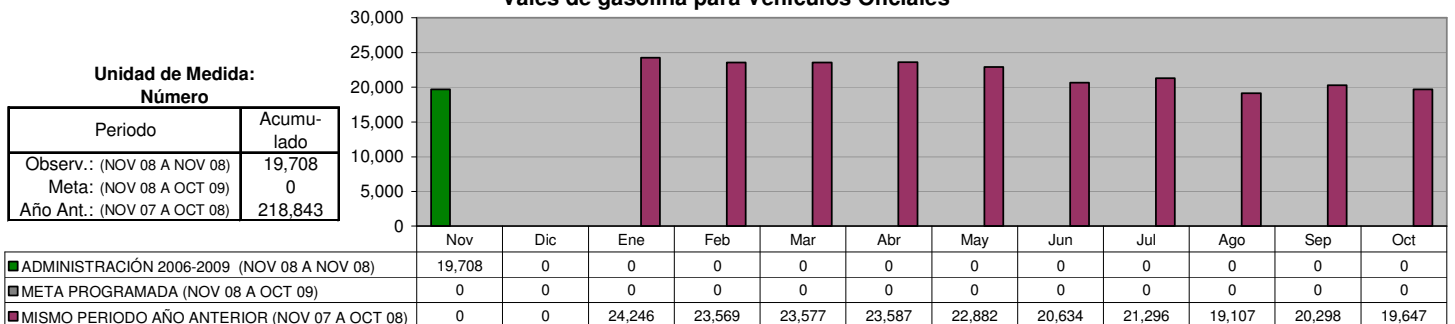
DIRECCIÓN DE ADQUISICIONES
 Órdenes de compra realizados



DIRECCIÓN DE ADQUISICIONES
 Monto gastado en las órdenes de compra



DIRECCIÓN DE ADQUISICIONES
 Vales de gasolina para Vehículos Oficiales

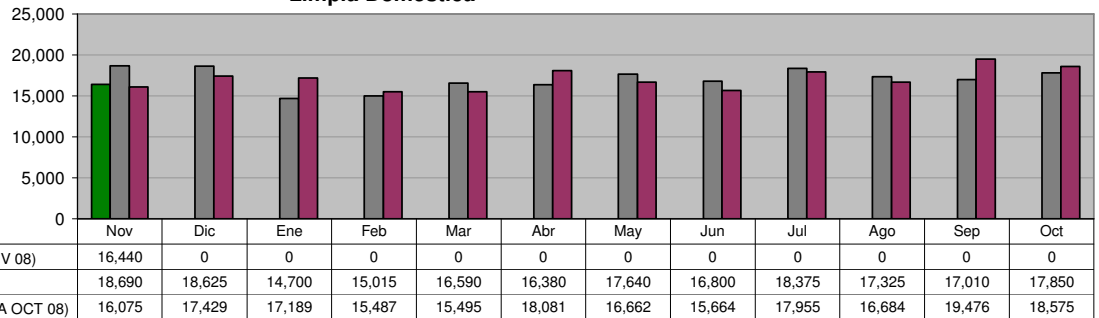


SECRETARÍA DE SERVICIOS PÚBLICOS

DIRECCIÓN DE LIMPIA
Limpiá Doméstica

Unidad de Medida:
Toneladas

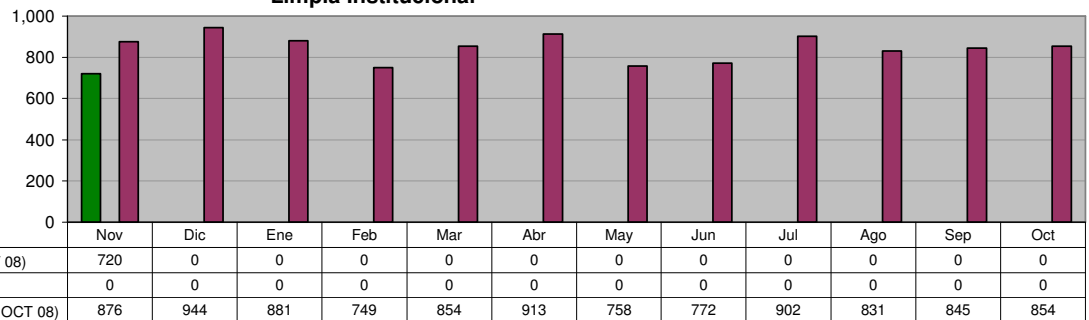
Periodo	Acumulado
Observ.: (NOV 08 A NOV 08)	16,440
Meta: (NOV 08 A OCT 09)	205,000
Año Ant.: (NOV 07 A OCT 08)	204,772



DIRECCIÓN DE LIMPIA
Limpiá Institucional

Unidad de Medida:
Toneladas

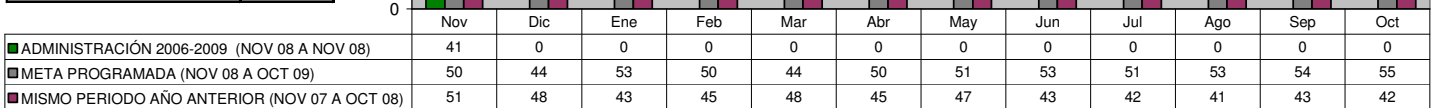
Periodo	Acumulado
Observ.: (NOV 08 A NOV 08)	720
Meta: (NOV 08 A OCT 09)	0
Año Ant.: (NOV 07 A OCT 08)	10,179



DIRECCIÓN DE LIMPIA
Recolección de basura depositada en contenedores

Unidad de Medida:
Toneladas

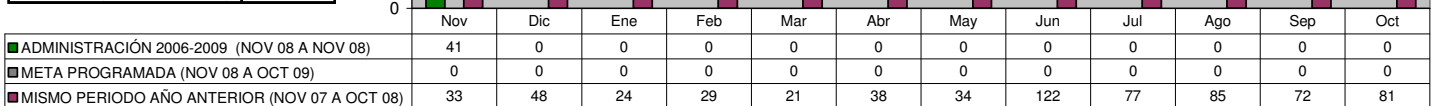
Periodo	Acumulado
Observ.: (NOV 08 A NOV 08)	41
Meta: (NOV 08 A OCT 09)	605
Año Ant.: (NOV 07 A OCT 08)	538



DIRECCIÓN DE LIMPIA
Recolección de Cazarros en la vía pública y atención a quejas de la ciudadanía

Unidad de Medida:
Toneladas

Periodo	Acumulado
Observ.: (NOV 08 A NOV 08)	41
Meta: (NOV 08 A OCT 09)	0
Año Ant.: (NOV 07 A OCT 08)	664

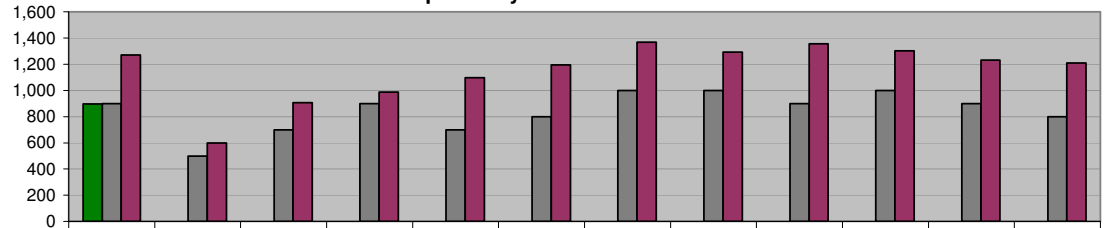


DIRECCIÓN DE LIMPIA

Retiro de animales muertos en la vía pública y Centro Antirrábico

Unidad de Medida:
Animales Recolectados

Periodo	Acumulado
Observ.: (NOV 08 A NOV 08)	898
Meta: (NOV 08 A OCT 09)	10,100
Año Ant.: (NOV 07 A OCT 08)	13,804



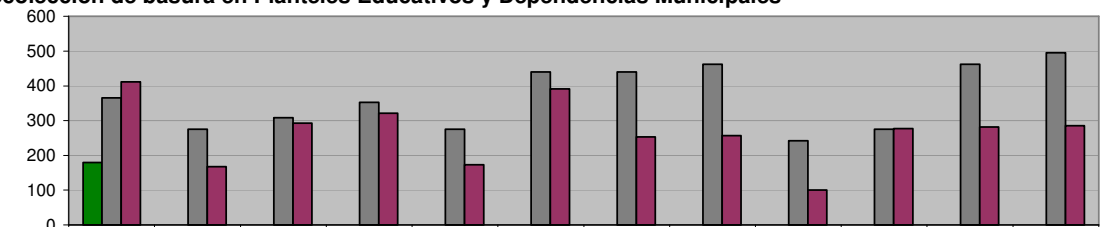
	Nov	Dic	Ene	Feb	Mar	Abr	May	Jun	Jul	Ago	Sep	Oct
■ ADMINISTRACIÓN 2006-2009 (NOV 08 A NOV 08)	898	0	0	0	0	0	0	0	0	0	0	0
■ META PROGRAMADA (NOV 08 A OCT 09)	900	500	700	900	700	800	1,000	1,000	900	1,000	900	800
■ MISMO PERIODO AÑO ANTERIOR (NOV 07 A OCT 08)	1,269	599	906	986	1,096	1,193	1,366	1,293	1,355	1,303	1,230	1,208

DIRECCIÓN DE LIMPIA

Recolección de basura en Planteles Educativos y Dependencias Municipales

Unidad de Medida:
Toneladas

Periodo	Acumulado
Observ.: (NOV 08 A NOV 08)	180
Meta: (NOV 08 A OCT 09)	4,391
Año Ant.: (NOV 07 A OCT 08)	3,211



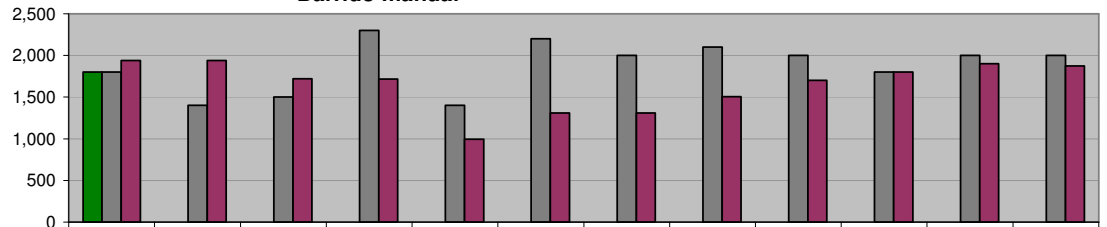
	Nov	Dic	Ene	Feb	Mar	Abr	May	Jun	Jul	Ago	Sep	Oct
■ ADMINISTRACIÓN 2006-2009 (NOV 08 A NOV 08)	180	0	0	0	0	0	0	0	0	0	0	0
■ META PROGRAMADA (NOV 08 A OCT 09)	365	275	308	352	275	440	440	462	242	275	462	495
■ MISMO PERIODO AÑO ANTERIOR (NOV 07 A OCT 08)	412	167	293	321	173	391	253	257	100	277	282	285

DIRECCIÓN DE LIMPIA

Barrido manual

Unidad de Medida:
Km

Periodo	Acumulado
Observ.: (NOV 08 A NOV 08)	1,803
Meta: (NOV 08 A OCT 09)	22,500
Año Ant.: (NOV 07 A OCT 08)	19,715



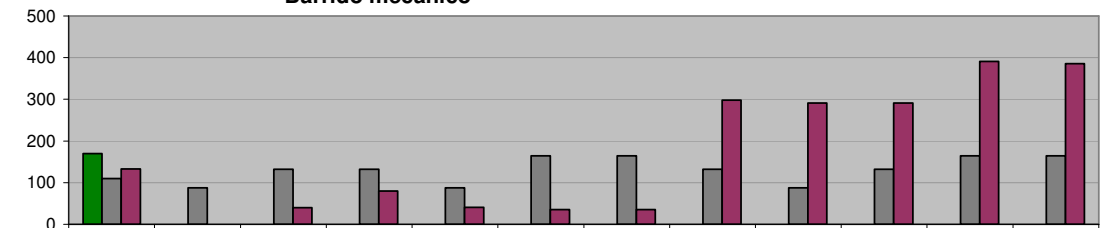
	Nov	Dic	Ene	Feb	Mar	Abr	May	Jun	Jul	Ago	Sep	Oct
■ ADMINISTRACIÓN 2006-2009 (NOV 08 A NOV 08)	1,803	0	0	0	0	0	0	0	0	0	0	0
■ META PROGRAMADA (NOV 08 A OCT 09)	1,800	1,400	1,500	2,300	1,400	2,200	2,000	2,100	2,000	1,800	2,000	2,000
■ MISMO PERIODO AÑO ANTERIOR (NOV 07 A OCT 08)	1,940	1,940	1,721	1,717	993	1,310	1,310	1,503	1,703	1,803	1,900	1,875

DIRECCIÓN DE LIMPIA

Barrido mecánico

Unidad de Medida:
Km

Periodo	Acumulado
Observ.: (NOV 08 A NOV 08)	170
Meta: (NOV 08 A OCT 09)	1,562
Año Ant.: (NOV 07 A OCT 08)	2,023

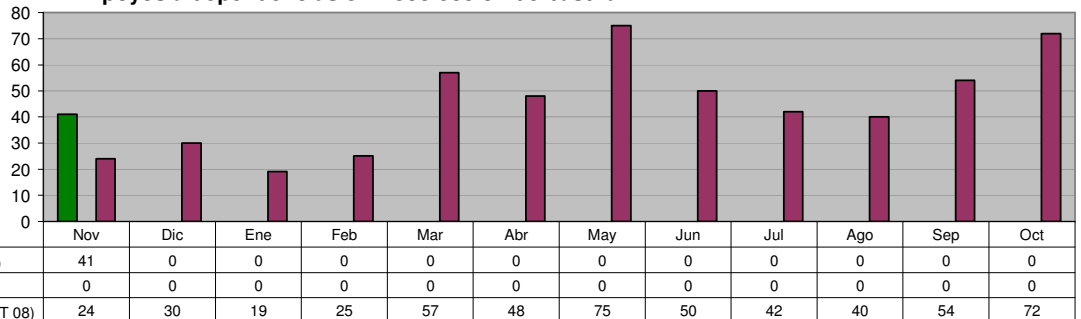


	Nov	Dic	Ene	Feb	Mar	Abr	May	Jun	Jul	Ago	Sep	Oct
■ ADMINISTRACIÓN 2006-2009 (NOV 08 A NOV 08)	170	0	0	0	0	0	0	0	0	0	0	0
■ META PROGRAMADA (NOV 08 A OCT 09)	110	88	132	132	88	165	165	132	88	132	165	165
■ MISMO PERIODO AÑO ANTERIOR (NOV 07 A OCT 08)	133	0	40	80	41	36	36	298	291	291	391	386

DIRECCIÓN DE LIMPIA
Apoyos a dependencias en Recolección de basura

Unidad de Medida:
Número

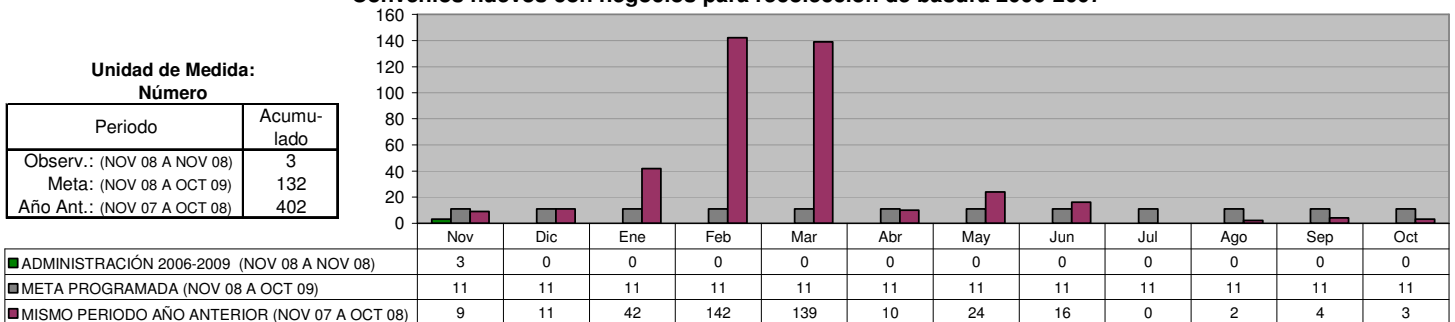
Periodo	Acumulado
Observ.: (NOV 08 A NOV 08)	41
Meta: (NOV 08 A OCT 09)	0
Año Ant.: (NOV 07 A OCT 08)	536



DIRECCIÓN DE LIMPIA
Convenios nuevos con negocios para recolección de basura 2006-2007

Unidad de Medida:
Número

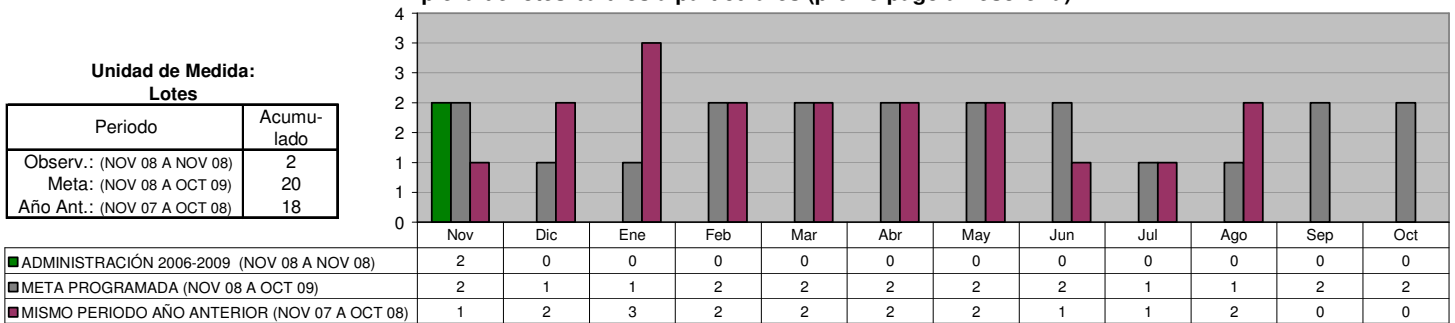
Periodo	Acumulado
Observ.: (NOV 08 A NOV 08)	3
Meta: (NOV 08 A OCT 09)	132
Año Ant.: (NOV 07 A OCT 08)	402



DIRECCIÓN DE LIMPIA
Limpieza de lotes baldíos a particulares (previo pago a Tesorería)

Unidad de Medida:
Lotes

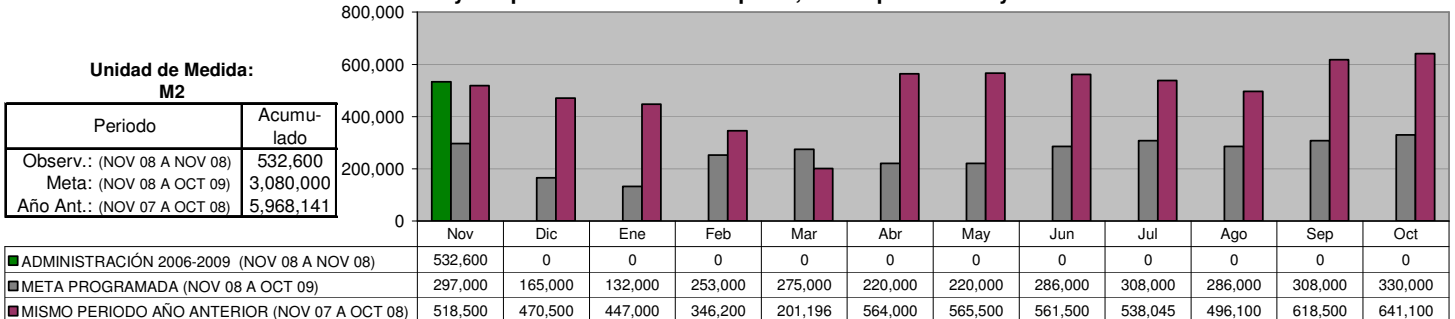
Periodo	Acumulado
Observ.: (NOV 08 A NOV 08)	2
Meta: (NOV 08 A OCT 09)	20
Año Ant.: (NOV 07 A OCT 08)	18



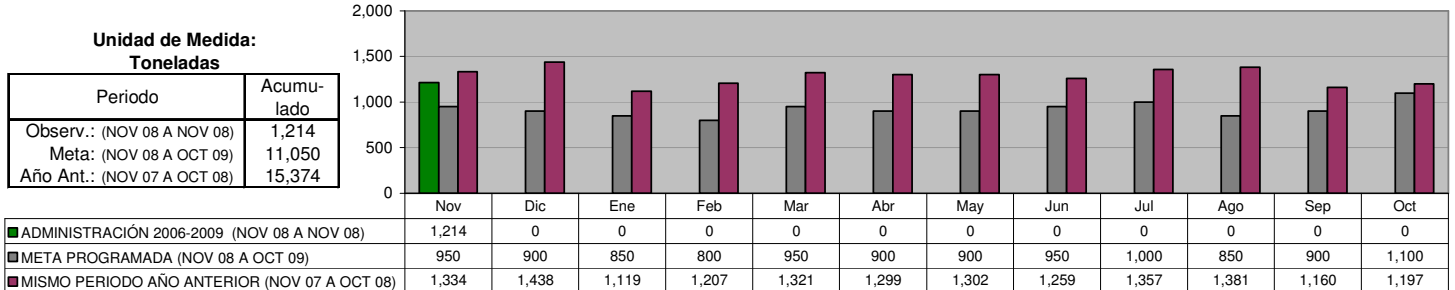
DIRECCIÓN DE LIMPIA
Deshierbe y Limpieza de áreas Municipales, zonas peatonales y Avenidas

Unidad de Medida:
M2

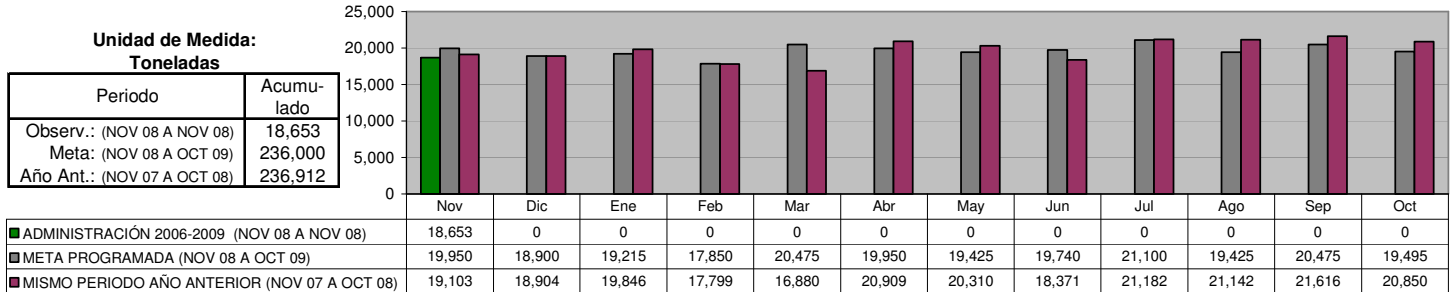
Periodo	Acumulado
Observ.: (NOV 08 A NOV 08)	532,600
Meta: (NOV 08 A OCT 09)	3,080,000
Año Ant.: (NOV 07 A OCT 08)	5,968,141



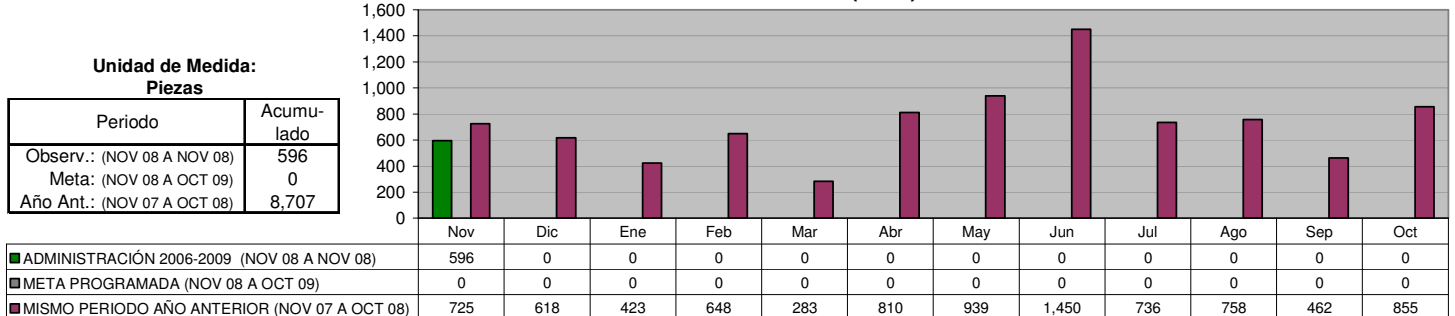
**DIRECCIÓN DE LIMPIA
 PLANTA DE TRANSFERENCIA
 Carretoneros**



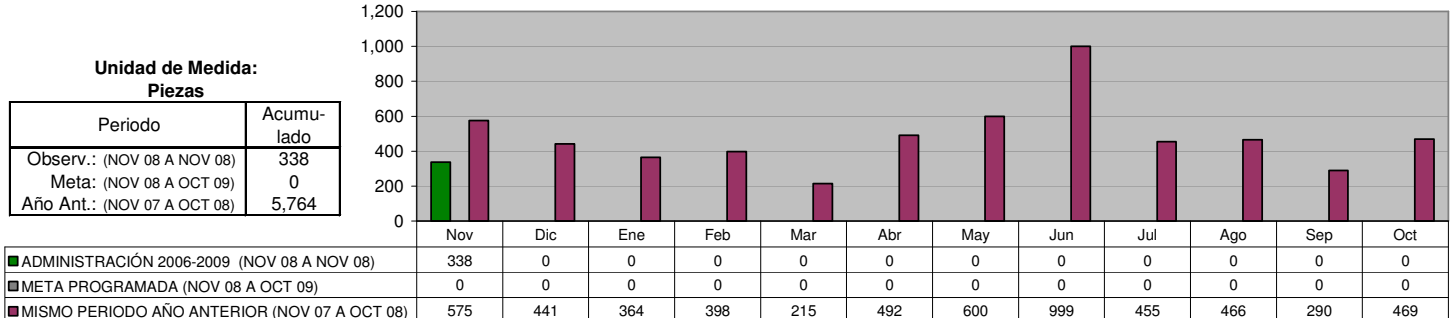
**DIRECCIÓN DE LIMPIA
 PLANTA DE TRANSFERENCIA
 Total de Toneladas enviadas a SIMEPRODESO**



**DIRECCIÓN DE ALUMBRADO
 Rehabilitación de Luminarias (Total)**



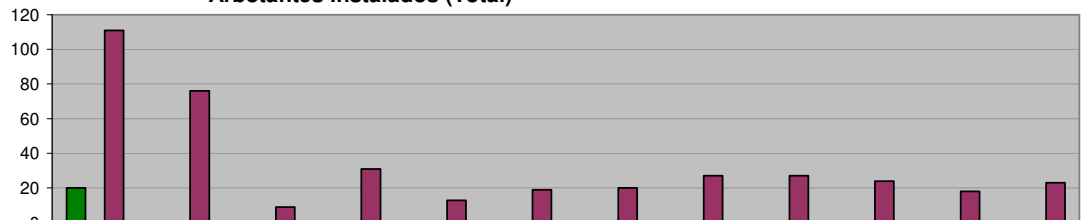
**DIRECCIÓN DE ALUMBRADO
 Rehabilitación de Luminarias en Colonias**



DIRECCIÓN DE ALUMBRADO
Arbotantes Instalados (Total)

Unidad de Medida:
Piezas

Periodo	Acumulado
Observ.: (NOV 08 A NOV 08)	20
Meta: (NOV 08 A OCT 09)	0
Año Ant.: (NOV 07 A OCT 08)	398

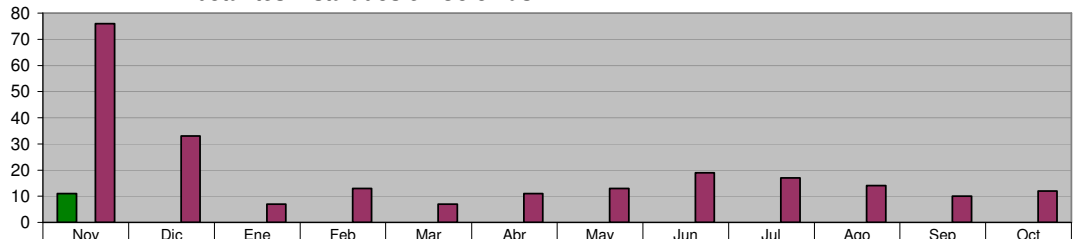


	Nov	Dic	Ene	Feb	Mar	Abr	May	Jun	Jul	Ago	Sep	Oct
■ ADMINISTRACIÓN 2006-2009 (NOV 08 A NOV 08)	20	0	0	0	0	0	0	0	0	0	0	0
■ META PROGRAMADA (NOV 08 A OCT 09)	0	0	0	0	0	0	0	0	0	0	0	0
■ MISMO PERIODO AÑO ANTERIOR (NOV 07 A OCT 08)	111	76	9	31	13	19	20	27	27	24	18	23

DIRECCIÓN DE ALUMBRADO
Arbotantes Instalados en Colonias

Unidad de Medida:
Piezas

Periodo	Acumulado
Observ.: (NOV 08 A NOV 08)	11
Meta: (NOV 08 A OCT 09)	0
Año Ant.: (NOV 07 A OCT 08)	232

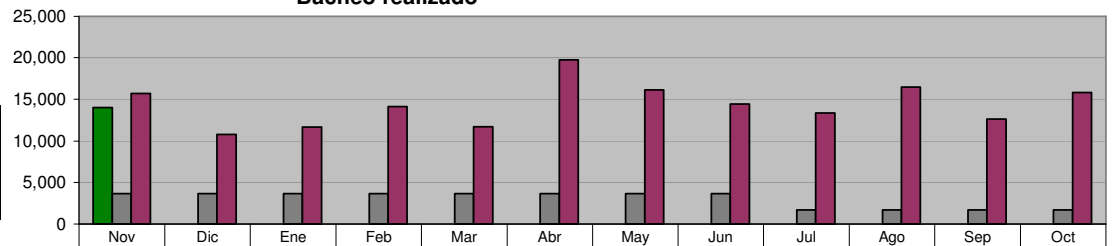


	Nov	Dic	Ene	Feb	Mar	Abr	May	Jun	Jul	Ago	Sep	Oct
■ ADMINISTRACIÓN 2006-2009 (NOV 08 A NOV 08)	11	0	0	0	0	0	0	0	0	0	0	0
■ META PROGRAMADA (NOV 08 A OCT 09)	0	0	0	0	0	0	0	0	0	0	0	0
■ MISMO PERIODO AÑO ANTERIOR (NOV 07 A OCT 08)	76	33	7	13	7	11	13	19	17	14	10	12

DIRECCIÓN DE VÍAS PÚBLICAS
Bacheo realizado

Unidad de Medida:
M2

Periodo	Acumulado
Observ.: (NOV 08 A NOV 08)	13,998
Meta: (NOV 08 A OCT 09)	36,000
Año Ant.: (NOV 07 A OCT 08)	172,664

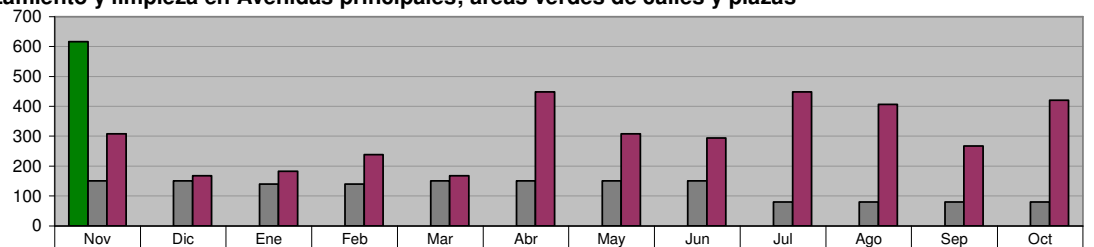


	Nov	Dic	Ene	Feb	Mar	Abr	May	Jun	Jul	Ago	Sep	Oct
■ ADMINISTRACIÓN 2006-2009 (NOV 08 A NOV 08)	13,998	0	0	0	0	0	0	0	0	0	0	0
■ META PROGRAMADA (NOV 08 A OCT 09)	3,650	3,650	3,650	3,650	3,650	3,650	3,650	3,650	1,700	1,700	1,700	1,700
■ MISMO PERIODO AÑO ANTERIOR (NOV 07 A OCT 08)	15,704	10,783	11,658	14,146	11,705	19,769	16,116	14,464	13,360	16,493	12,643	15,823

DIRECCIÓN DE VÍAS PÚBLICAS
Remozamiento y limpieza en Avenidas principales; áreas verdes de calles y plazas

Unidad de Medida:
M3

Periodo	Acumulado
Observ.: (NOV 08 A NOV 08)	616
Meta: (NOV 08 A OCT 09)	1,500
Año Ant.: (NOV 07 A OCT 08)	3,655



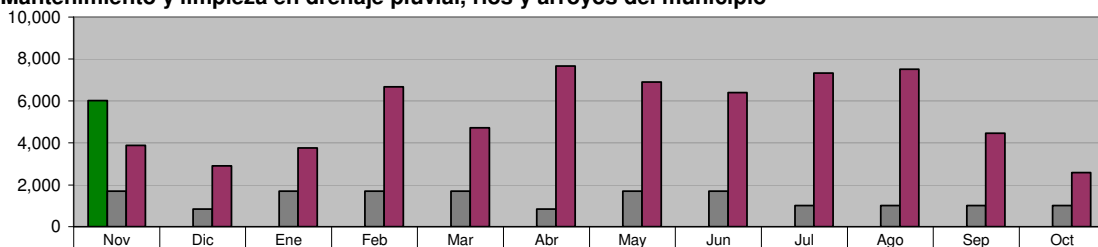
	Nov	Dic	Ene	Feb	Mar	Abr	May	Jun	Jul	Ago	Sep	Oct
■ ADMINISTRACIÓN 2006-2009 (NOV 08 A NOV 08)	616	0	0	0	0	0	0	0	0	0	0	0
■ META PROGRAMADA (NOV 08 A OCT 09)	150	150	140	140	150	150	150	150	80	80	80	80
■ MISMO PERIODO AÑO ANTERIOR (NOV 07 A OCT 08)	308	168	182	238	168	448	308	294	448	406	267	420

DIRECCIÓN DE VÍAS PÚBLICAS

Mantenimiento y limpieza en drenaje pluvial, ríos y arroyos del municipio

Unidad de Medida:
M3

Periodo	Acumulado
Observ.: (NOV 08 A NOV 08)	6,015
Meta: (NOV 08 A OCT 09)	15,980
Año Ant.: (NOV 07 A OCT 08)	64,783



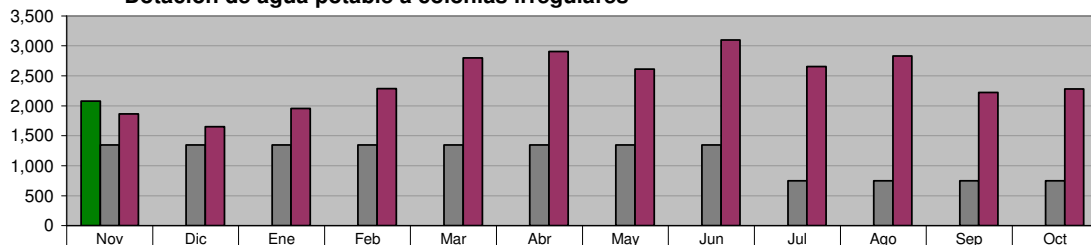
ADMINISTRACIÓN 2006-2009 (NOV 08 A NOV 08)	6,015	0	0	0	0	0	0	0	0	0	0	0
META PROGRAMADA (NOV 08 A OCT 09)	1,700	850	1,700	1,700	1,700	850	1,700	1,700	1,020	1,020	1,020	1,020
MISMO PERIODO AÑO ANTERIOR (NOV 07 A OCT 08)	3,878	2,903	3,764	6,675	4,718	7,663	6,897	6,397	7,334	7,513	4,458	2,583

DIRECCIÓN DE VÍAS PÚBLICAS

Dotación de agua potable a colonias irregulares

Unidad de Medida:
M3

Periodo	Acumulado
Observ.: (NOV 08 A NOV 08)	2,082
Meta: (NOV 08 A OCT 09)	13,800
Año Ant.: (NOV 07 A OCT 08)	29,165



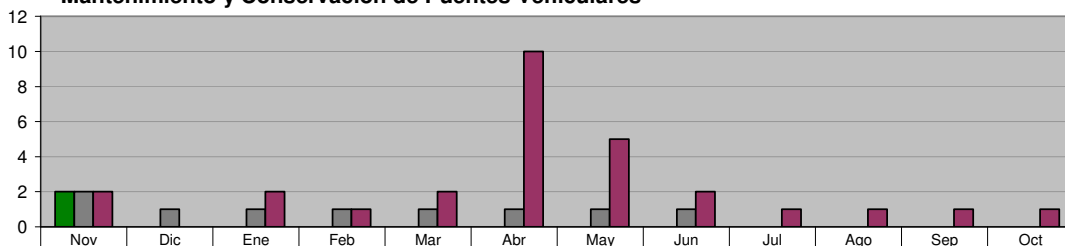
ADMINISTRACIÓN 2006-2009 (NOV 08 A NOV 08)	2,082	0	0	0	0	0	0	0	0	0	0	0
META PROGRAMADA (NOV 08 A OCT 09)	1,350	1,350	1,350	1,350	1,350	1,350	1,350	1,350	750	750	750	750
MISMO PERIODO AÑO ANTERIOR (NOV 07 A OCT 08)	1,864	1,651	1,957	2,285	2,798	2,904	2,613	3,100	2,658	2,831	2,223	2,281

DIRECCIÓN DE VÍAS PÚBLICAS

Mantenimiento y Conservación de Puentes Vehiculares

Unidad de Medida:
Número

Periodo	Acumulado
Observ.: (NOV 08 A NOV 08)	2
Meta: (NOV 08 A OCT 09)	9
Año Ant.: (NOV 07 A OCT 08)	28



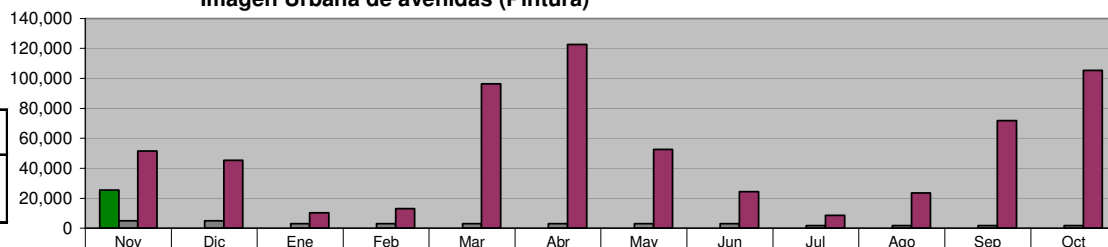
ADMINISTRACIÓN 2006-2009 (NOV 08 A NOV 08)	2	0	0	0	0	0	0	0	0	0	0	0
META PROGRAMADA (NOV 08 A OCT 09)	2	1	1	1	1	1	1	1	0	0	0	0
MISMO PERIODO AÑO ANTERIOR (NOV 07 A OCT 08)	2	0	2	1	2	10	5	2	1	1	1	1

DIRECCIÓN DE VÍAS PÚBLICAS

Imagen Urbana de avenidas (Pintura)

Unidad de Medida:
Metros lineales

Periodo	Acumulado
Observ.: (NOV 08 A NOV 08)	25,421
Meta: (NOV 08 A OCT 09)	36,250
Año Ant.: (NOV 07 A OCT 08)	626,292

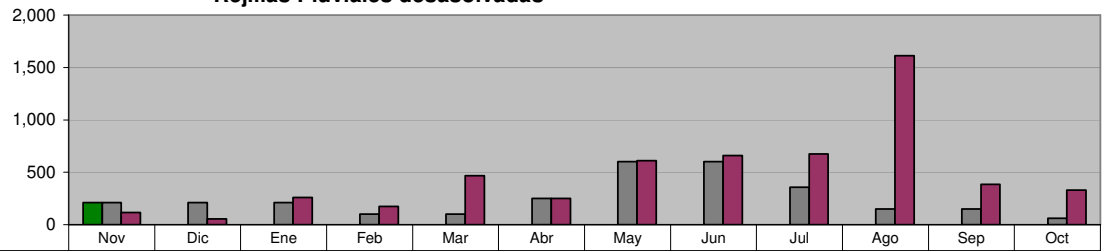


ADMINISTRACIÓN 2006-2009 (NOV 08 A NOV 08)	25,421	0	0	0	0	0	0	0	0	0	0	0
META PROGRAMADA (NOV 08 A OCT 09)	5,000	5,000	3,125	3,125	3,125	3,125	3,125	3,125	1,875	1,875	1,875	1,875
MISMO PERIODO AÑO ANTERIOR (NOV 07 A OCT 08)	51,634	45,440	10,356	13,154	96,345	122,582	52,682	24,430	8,610	23,651	71,901	105,507

DIRECCIÓN DE VÍAS PÚBLICAS
Rejillas Pluviales desasolvadas

Unidad de Medida:
Piezas

Periodo	Acumulado
Observ.: (NOV 08 A NOV 08)	210
Meta: (NOV 08 A OCT 09)	3,000
Año Ant.: (NOV 07 A OCT 08)	5,593

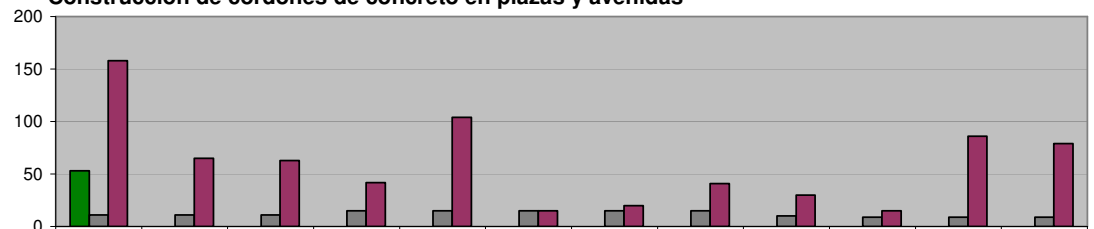


ADMINISTRACIÓN 2006-2009 (NOV 08 A NOV 08)	210	0	0	0	0	0	0	0	0	0	0	0
META PROGRAMADA (NOV 08 A OCT 09)	210	210	210	100	100	250	600	600	360	150	150	60
MISMO PERIODO AÑO ANTERIOR (NOV 07 A OCT 08)	115	54	260	175	466	250	611	659	677	1,612	385	329

DIRECCIÓN DE VÍAS PÚBLICAS
Construcción de cordones de concreto en plazas y avenidas

Unidad de Medida:
Metros lineales

Periodo	Acumulado
Observ.: (NOV 08 A NOV 08)	53
Meta: (NOV 08 A OCT 09)	145
Año Ant.: (NOV 07 A OCT 08)	718

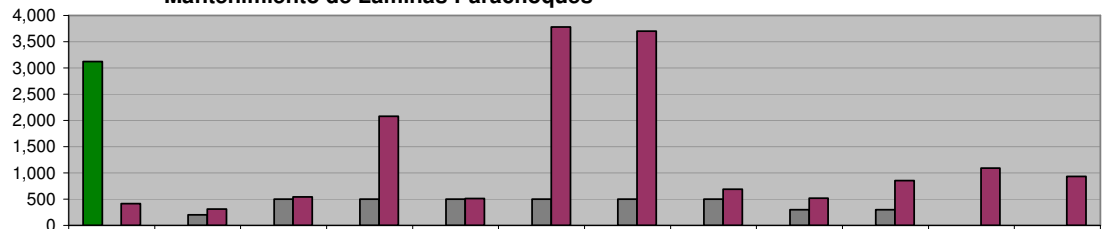


ADMINISTRACIÓN 2006-2009 (NOV 08 A NOV 08)	53	0	0	0	0	0	0	0	0	0	0	0
META PROGRAMADA (NOV 08 A OCT 09)	11	11	11	15	15	15	15	15	10	9	9	9
MISMO PERIODO AÑO ANTERIOR (NOV 07 A OCT 08)	158	65	63	42	104	15	20	41	30	15	86	79

DIRECCIÓN DE VÍAS PÚBLICAS
Mantenimiento de Láminas Parchoques

Unidad de Medida:
ML Pintados

Periodo	Acumulado
Observ.: (NOV 08 A NOV 08)	3,121
Meta: (NOV 08 A OCT 09)	3,800
Año Ant.: (NOV 07 A OCT 08)	15,437

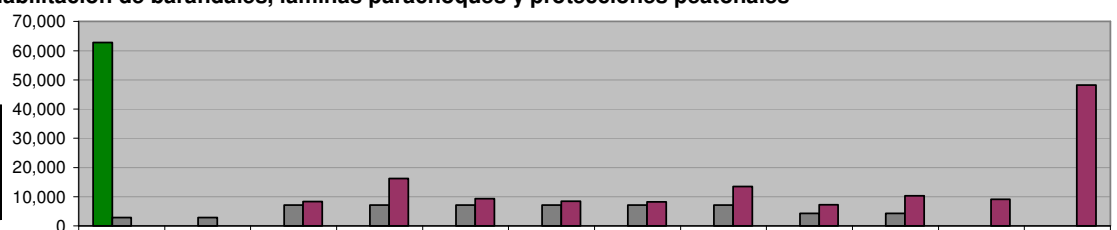


ADMINISTRACIÓN 2006-2009 (NOV 08 A NOV 08)	3,121	0	0	0	0	0	0	0	0	0	0	0
META PROGRAMADA (NOV 08 A OCT 09)	0	200	500	500	500	500	500	500	300	300	0	0
MISMO PERIODO AÑO ANTERIOR (NOV 07 A OCT 08)	417	312	545	2,076	512	3,780	3,702	688	520	858	1,091	936

DIRECCIÓN DE VÍAS PÚBLICAS
Habilitación de barandales, láminas parchoques y protecciones peatonales

Unidad de Medida:
Metros lineales

Periodo	Acumulado
Observ.: (NOV 08 A NOV 08)	62,725
Meta: (NOV 08 A OCT 09)	57,600
Año Ant.: (NOV 07 A OCT 08)	139,290



ADMINISTRACIÓN 2006-2009 (NOV 08 A NOV 08)	62,725	0	0	0	0	0	0	0	0	0	0	0
META PROGRAMADA (NOV 08 A OCT 09)	2,880	2,880	7,200	7,200	7,200	7,200	7,200	7,200	4,320	4,320	0	0
MISMO PERIODO AÑO ANTERIOR (NOV 07 A OCT 08)	0	0	8,379	16,268	9,317	8,529	8,228	13,513	7,300	10,340	9,135	48,281

DIRECCIÓN DE VÍAS PÚBLICAS
Conservación de la Infraestructura (restauración de plazas, parques y jardines)
En Colonias

Unidad de Medida:
Plazas

Periodo	Acumulado
Observ.: (NOV 08 A NOV 08)	145
Meta: (NOV 08 A OCT 09)	400
Año Ant.: (NOV 07 A OCT 08)	1,237

	Nov	Dic	Ene	Feb	Mar	Abr	May	Jun	Jul	Ago	Sep	Oct
ADMINISTRACIÓN 2006-2009 (NOV 08 A NOV 08)	145	0	0	0	0	0	0	0	0	0	0	0
META PROGRAMADA (NOV 08 A OCT 09)	45	45	45	40	40	35	35	35	21	21	18	20
MISMO PERIODO AÑO ANTERIOR (NOV 07 A OCT 08)	98	69	73	80	79	61	108	165	91	114	92	207

DIRECCIÓN DE VÍAS PÚBLICAS
Conservación de la Infraestructura (restauración de plazas, parques y jardines)
Colaboración vecinal 50%-50%

Unidad de Medida:
Plazas Equipadas

Periodo	Acumulado
Observ.: (NOV 08 A NOV 08)	1
Meta: (NOV 08 A OCT 09)	6
Año Ant.: (NOV 07 A OCT 08)	14

	Nov	Dic	Ene	Feb	Mar	Abr	May	Jun	Jul	Ago	Sep	Oct
ADMINISTRACIÓN 2006-2009 (NOV 08 A NOV 08)	1	0	0	0	0	0	0	0	0	0	0	0
META PROGRAMADA (NOV 08 A OCT 09)	1	0	0	1	1	1	1	1	0	0	0	0
MISMO PERIODO AÑO ANTERIOR (NOV 07 A OCT 08)	2	1	0	1	1	2	1	1	2	1	1	1

DIRECCIÓN DE VÍAS PÚBLICAS
Conservación de la Infraestructura (restauración de plazas, parques y jardines)
Programa de Rehabilitación de Monumentos y fuentes municipales

Unidad de Medida:
Número

Periodo	Acumulado
Observ.: (NOV 08 A NOV 08)	16
Meta: (NOV 08 A OCT 09)	20
Año Ant.: (NOV 07 A OCT 08)	126

	Nov	Dic	Ene	Feb	Mar	Abr	May	Jun	Jul	Ago	Sep	Oct
ADMINISTRACIÓN 2006-2009 (NOV 08 A NOV 08)	16	0	0	0	0	0	0	0	0	0	0	0
META PROGRAMADA (NOV 08 A OCT 09)	2	2	2	2	2	2	2	2	1	1	1	1
MISMO PERIODO AÑO ANTERIOR (NOV 07 A OCT 08)	9	2	7	12	13	12	9	13	12	8	16	13

DIRECCIÓN DE VÍAS PÚBLICAS
Conservación de la Infraestructura (restauración de plazas, parques y jardines)
Adecuaciones para el remozamiento de avenidas y/o camellones centrales

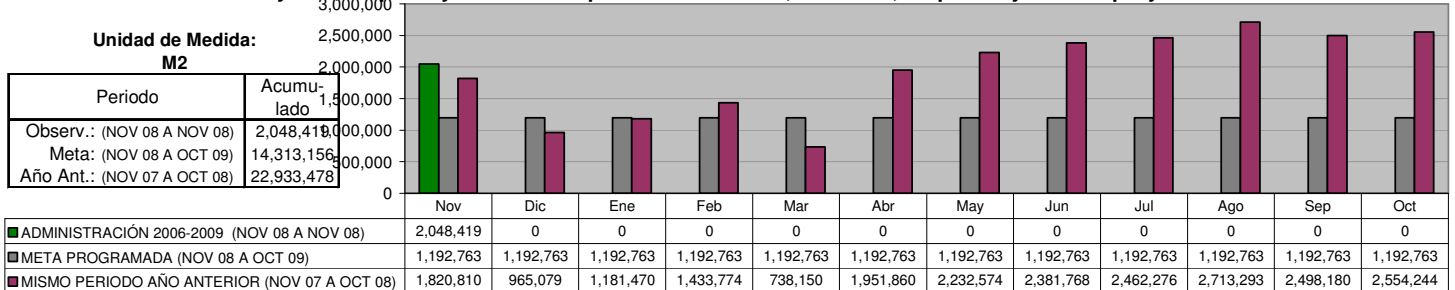
Unidad de Medida:
Metros lineales

Periodo	Acumulado
Observ.: (NOV 08 A NOV 08)	680
Meta: (NOV 08 A OCT 09)	2,520
Año Ant.: (NOV 07 A OCT 08)	5,763

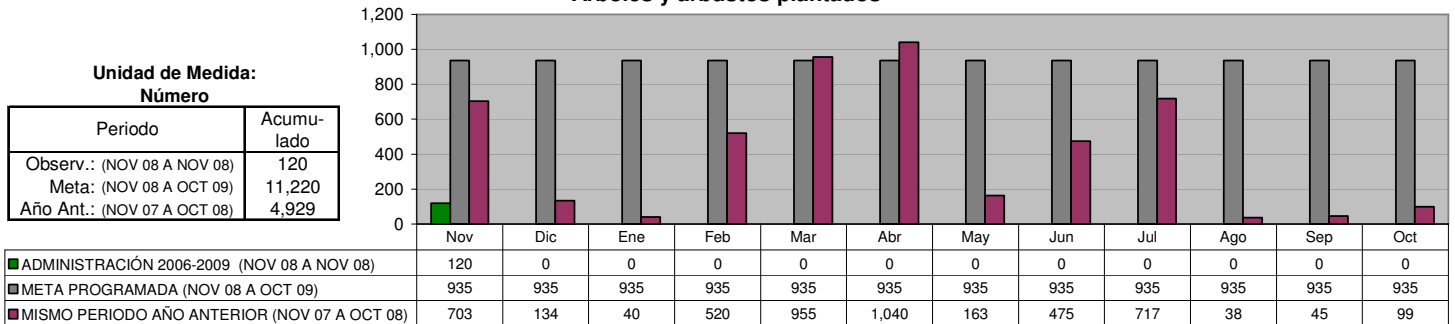
	Nov	Dic	Ene	Feb	Mar	Abr	May	Jun	Jul	Ago	Sep	Oct
ADMINISTRACIÓN 2006-2009 (NOV 08 A NOV 08)	680	0	0	0	0	0	0	0	0	0	0	0
META PROGRAMADA (NOV 08 A OCT 09)	0	400	0	300	0	700	0	400	180	180	180	180
MISMO PERIODO AÑO ANTERIOR (NOV 07 A OCT 08)	0	680	600	500	0	796	680	597	420	390	680	420

DIRECCIÓN DE IMAGEN URBANA
Cuidado al Patrimonio Verde

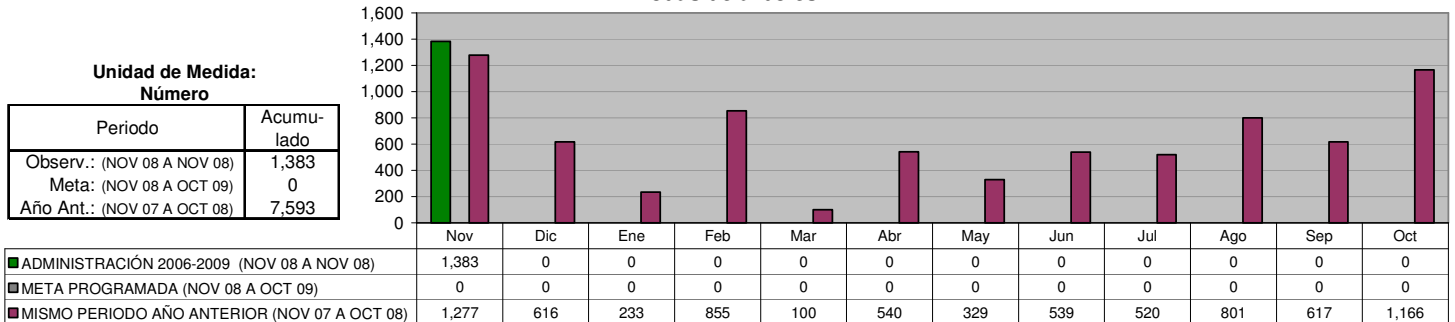
Desyerbe, limpieza y corte de césped en camellones, avenidas, en plazas y nuevos proyectos



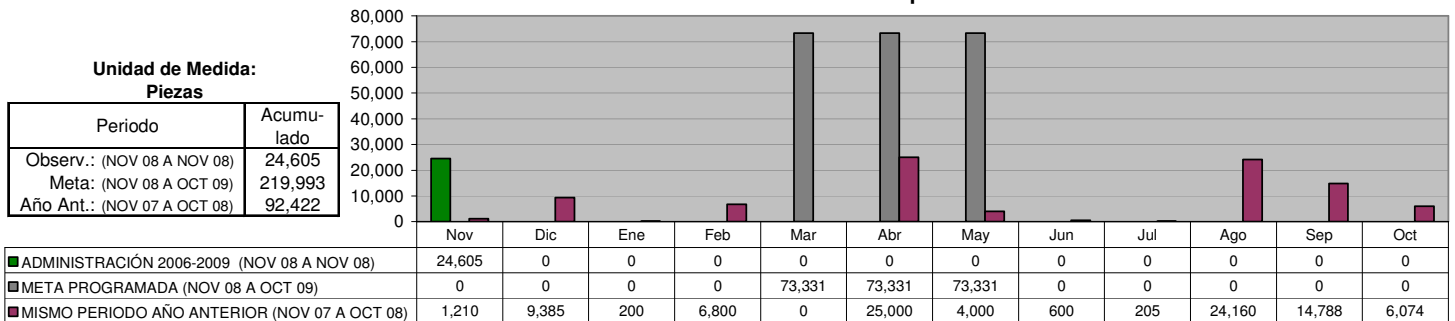
DIRECCIÓN DE IMAGEN URBANA
Árboles y arbustos plantados



DIRECCIÓN DE IMAGEN URBANA
Podas de árboles



DIRECCIÓN DE IMAGEN URBANA
Área de Vivero: Producción de flor de temporada

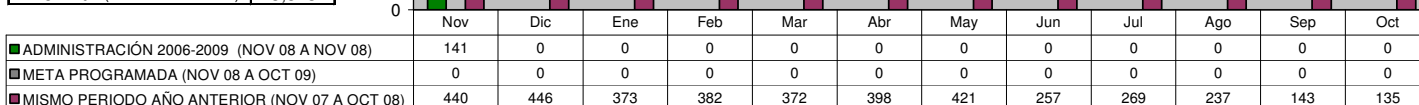


SECRETARÍA DE SEGURIDAD CIUDADANA Y TRÁNSITO

DIRECCIÓN DE POLICÍA Total Detenidos

**Unidad de Medida:
Número**

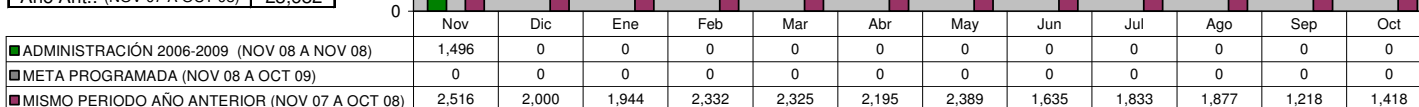
Periodo	Acumulado
Observ.: (NOV 08 A NOV 08)	141
Meta: (NOV 08 A OCT 09)	0
Año Ant.: (NOV 07 A OCT 08)	3,873



DIRECCIÓN DE POLICÍA Total Detenidos por Faltas cometidas

**Unidad de Medida:
Número**

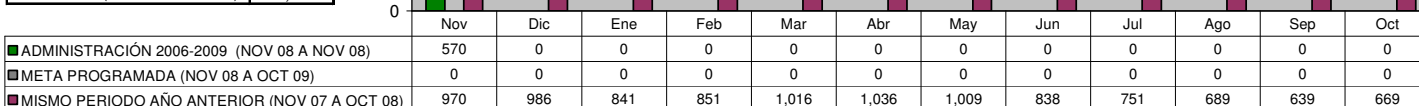
Periodo	Acumulado
Observ.: (NOV 08 A NOV 08)	1,496
Meta: (NOV 08 A OCT 09)	0
Año Ant.: (NOV 07 A OCT 08)	23,682



DIRECCIÓN DE TRÁNSITO Accidentes registrados

**Unidad de Medida:
Número**

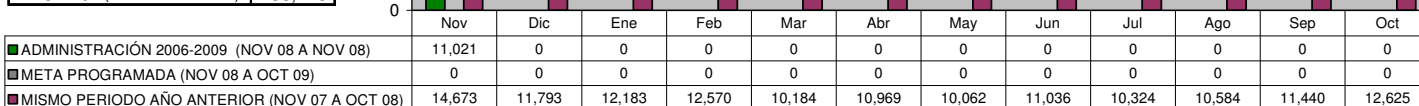
Periodo	Acumulado
Observ.: (NOV 08 A NOV 08)	570
Meta: (NOV 08 A OCT 09)	0
Año Ant.: (NOV 07 A OCT 08)	10,295



DIRECCIÓN DE TRÁNSITO Multas de Tránsito aplicadas

**Unidad de Medida:
Número**

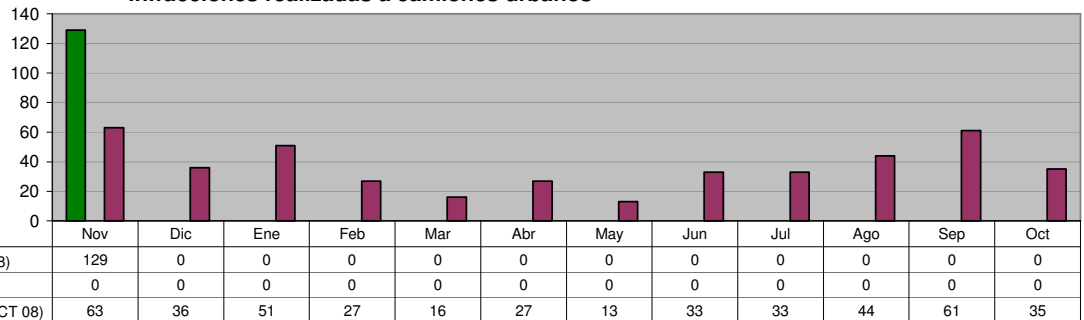
Periodo	Acumulado
Observ.: (NOV 08 A NOV 08)	11,021
Meta: (NOV 08 A OCT 09)	0
Año Ant.: (NOV 07 A OCT 08)	138,443



COORDINACIÓN DEL TRANSPORTE
Infracciones realizadas a camiones urbanos

Unidad de Medida:
Número

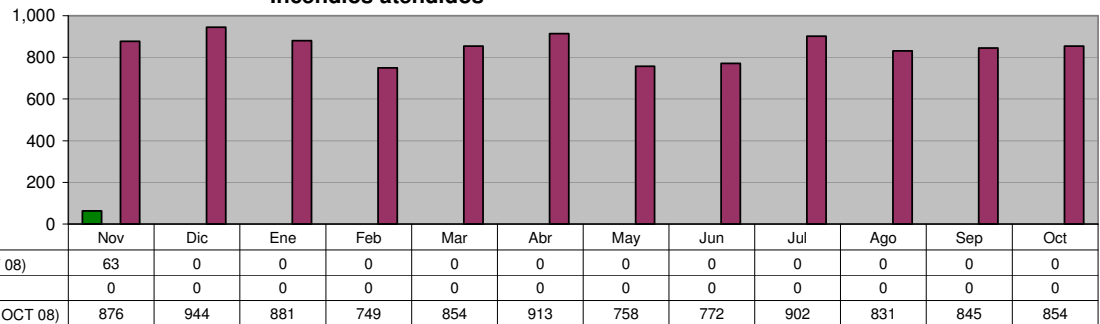
Periodo	Acumulado
Observ.: (NOV 08 A NOV 08)	129
Meta: (NOV 08 A OCT 09)	0
Año Ant.: (NOV 07 A OCT 08)	439



DIRECCIÓN DE PROTECCIÓN CIVIL
Incendios atendidos

Unidad de Medida:
Número

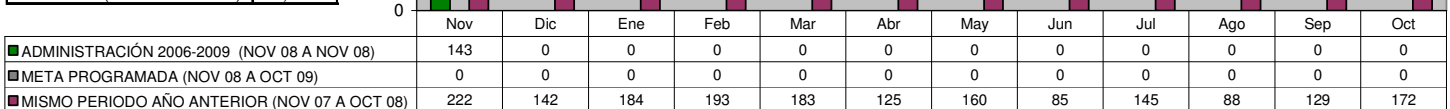
Periodo	Acumulado
Observ.: (NOV 08 A NOV 08)	63
Meta: (NOV 08 A OCT 09)	0
Año Ant.: (NOV 07 A OCT 08)	2,591



DIRECCIÓN DE PROTECCIÓN CIVIL
Auxilios prestados a la comunidad

Unidad de Medida:
Número

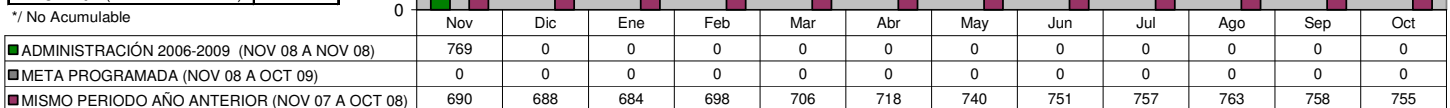
Periodo	Acumulado
Observ.: (NOV 08 A NOV 08)	143
Meta: (NOV 08 A OCT 09)	0
Año Ant.: (NOV 07 A OCT 08)	1,828



DIRECCIÓN ADMINISTRATIVA
Seguridad Pública (Policías en Activo)

Unidad de Medida:
Número

Periodo	Acumulado %
Observ.: (NOV 08 A NOV 08)	-
Meta: (NOV 08 A OCT 09)	-
Año Ant.: (NOV 07 A OCT 08)	-



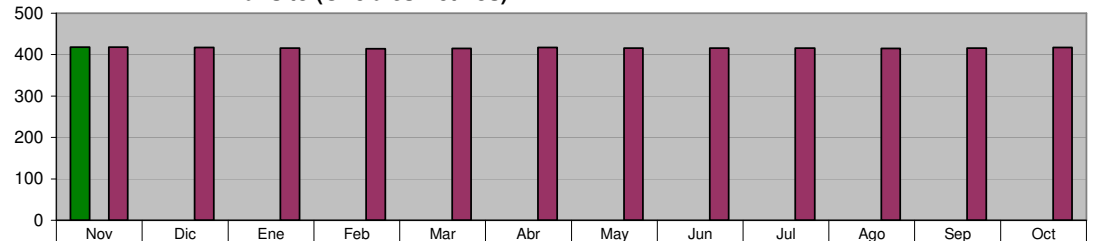
**DIRECCIÓN ADMINISTRATIVA
 Tránsito (Oficiales Activos)**

**Unidad de Medida:
Número**

Periodo	Acumulado */
Observ.: (NOV 08 A NOV 08)	-
Meta: (NOV 08 A OCT 09)	-
Año Ant.: (NOV 07 A OCT 08)	-

*/ No Acumulable

	Nov	Dic	Ene	Feb	Mar	Abr	May	Jun	Jul	Ago	Sep	Oct
■ ADMINISTRACIÓN 2006-2009 (NOV 08 A NOV 08)	418	0	0	0	0	0	0	0	0	0	0	0
■ META PROGRAMADA (NOV 08 A OCT 09)	0	0	0	0	0	0	0	0	0	0	0	0
■ MISMO PERIODO AÑO ANTERIOR (NOV 07 A OCT 08)	418	417	416	414	415	417	416	416	416	415	416	417



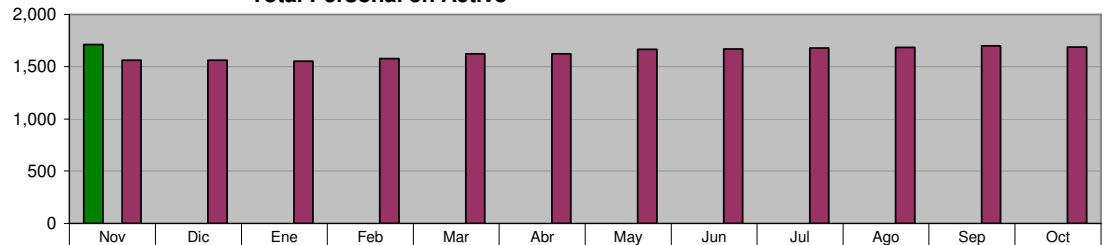
**DIRECCIÓN ADMINISTRATIVA
 Total Personal en Activo**

**Unidad de Medida:
Número**

Periodo	Acumulado */
Observ.: (NOV 08 A NOV 08)	-
Meta: (NOV 08 A OCT 09)	-
Año Ant.: (NOV 07 A OCT 08)	-

*/ No Acumulable

	Nov	Dic	Ene	Feb	Mar	Abr	May	Jun	Jul	Ago	Sep	Oct
■ ADMINISTRACIÓN 2006-2009 (NOV 08 A NOV 08)	1,712	0	0	0	0	0	0	0	0	0	0	0
■ META PROGRAMADA (NOV 08 A OCT 09)	0	0	0	0	0	0	0	0	0	0	0	0
■ MISMO PERIODO AÑO ANTERIOR (NOV 07 A OCT 08)	1,563	1,560	1,553	1,577	1,621	1,625	1,665	1,668	1,680	1,686	1,698	1,688



SECRETARÍA DE FOMENTO ECONÓMICO Y PRODUCTIVO

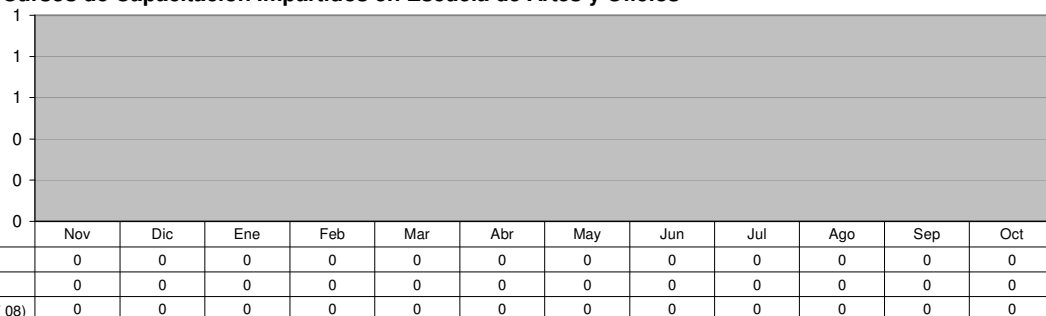
OFICINA DEL SECRETARIO

Cursos de Capacitación Impartidos en Escuela de Artes y Oficios

Unidad de Medida:

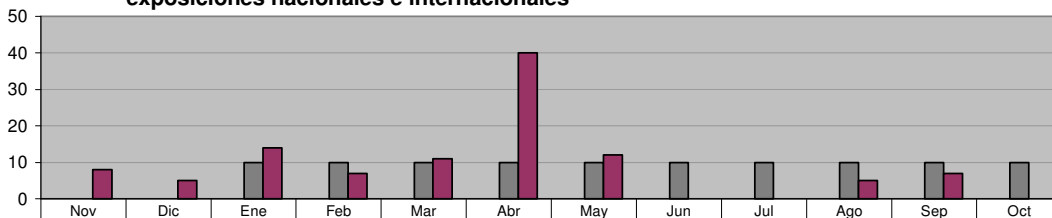
Ciudadanos Graduados

Periodo	Acumulado
Observ.: (NOV 08 A NOV 08)	0
Meta: (NOV 08 A OCT 09)	0
Año Ant.: (NOV 07 A OCT 08)	0



OFICINA DEL SECRETARIO

Promover la participación de empresarios guadalupenses en ferias y exposiciones nacionales e internacionales



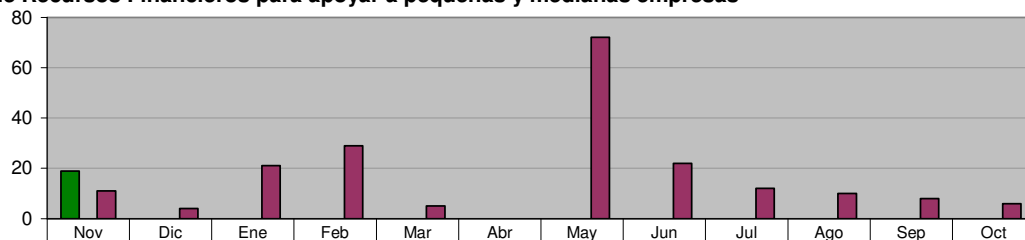
ADMINISTRACIÓN 2006-2009 (NOV 08 A NOV 08)	0	0	0	0	0	0	0	0	0	0	0	0
META PROGRAMADA (NOV 08 A OCT 09)	0	0	10	10	10	10	10	10	10	10	10	10
MISMO PERIODO AÑO ANTERIOR (NOV 07 A OCT 08)	8	5	14	7	11	40	12	0	0	5	7	0

FOMENTO INDUSTRIAL Y COMERCIAL

Gestión de Recursos Financieros para apoyar a pequeñas y medianas empresas

Unidad de Medida:
Gestiones/ Créditos

Periodo	Acumulado
Observ.: (NOV 08 A NOV 08)	19
Meta: (NOV 08 A OCT 09)	0
Año Ant.: (NOV 07 A OCT 08)	200



ADMINISTRACIÓN 2006-2009 (NOV 08 A NOV 08)	19	0	0	0	0	0	0	0	0	0	0	0
META PROGRAMADA (NOV 08 A OCT 09)	0	0	0	0	0	0	0	0	0	0	0	0
MISMO PERIODO AÑO ANTERIOR (NOV 07 A OCT 08)	11	4	21	29	5	0	72	22	12	10	8	6

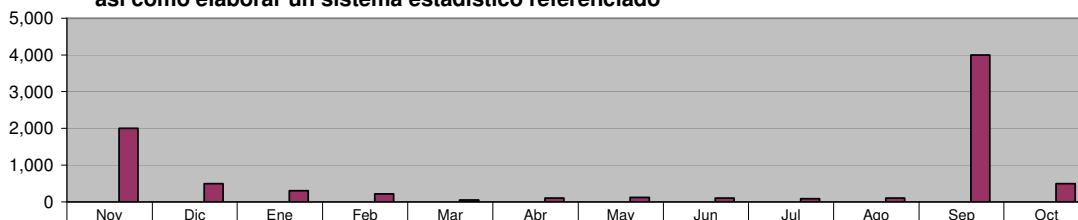
FOMENTO INDUSTRIAL Y COMERCIAL

Actualización del directorio de establecimientos productivos, así como elaborar un sistema estadístico referenciado

Unidad de Medida:

Establecimientos Encuestados

Periodo	Acumulado
Observ.: (NOV 08 A NOV 08)	0
Meta: (NOV 08 A OCT 09)	0
Año Ant.: (NOV 07 A OCT 08)	8,069



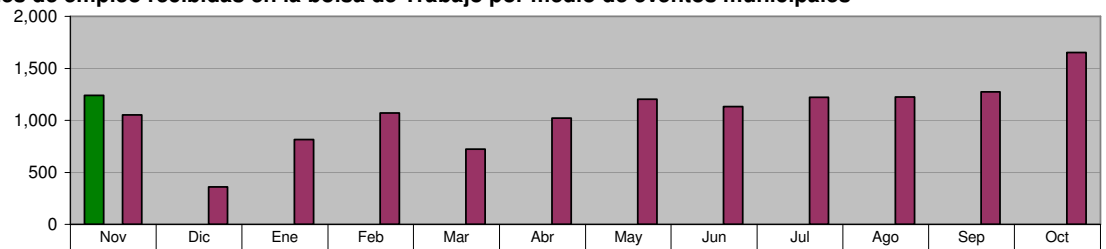
ADMINISTRACIÓN 2006-2009 (NOV 08 A NOV 08)	0	0	0	0	0	0	0	0	0	0	0	0
META PROGRAMADA (NOV 08 A OCT 09)	0	0	0	0	0	0	0	0	0	0	0	0
MISMO PERIODO AÑO ANTERIOR (NOV 07 A OCT 08)	2,000	500	300	214	50	100	120	100	85	100	4,000	500

FOMENTO INDUSTRIAL Y COMERCIAL

Solicitudes de empleo recibidas en la bolsa de Trabajo por medio de eventos municipales

Unidad de Medida:
Número

Periodo	Acumulado
Observ.: (NOV 08 A NOV 08)	1,238
Meta: (NOV 08 A OCT 09)	0
Año Ant.: (NOV 07 A OCT 08)	12,746



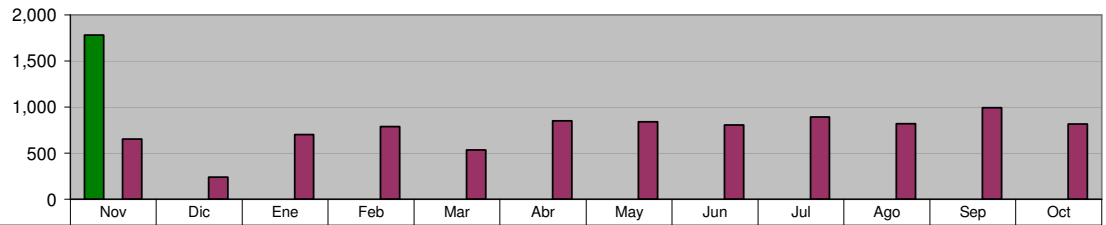
	Nov	Dic	Ene	Feb	Mar	Abr	May	Jun	Jul	Ago	Sep	Oct
ADMINISTRACIÓN 2006-2009 (NOV 08 A NOV 08)	1,238	0	0	0	0	0	0	0	0	0	0	0
META PROGRAMADA (NOV 08 A OCT 09)	0	0	0	0	0	0	0	0	0	0	0	0
MISMO PERIODO AÑO ANTERIOR (NOV 07 A OCT 08)	1,050	361	817	1,070	722	1,021	1,203	1,132	1,220	1,225	1,273	1,652

FOMENTO INDUSTRIAL Y COMERCIAL

Solicitudes de empleo enviadas a empresas del Municipio

Unidad de Medida:
Número

Periodo	Acumulado
Observ.: (NOV 08 A NOV 08)	1,780
Meta: (NOV 08 A OCT 09)	0
Año Ant.: (NOV 07 A OCT 08)	8,930



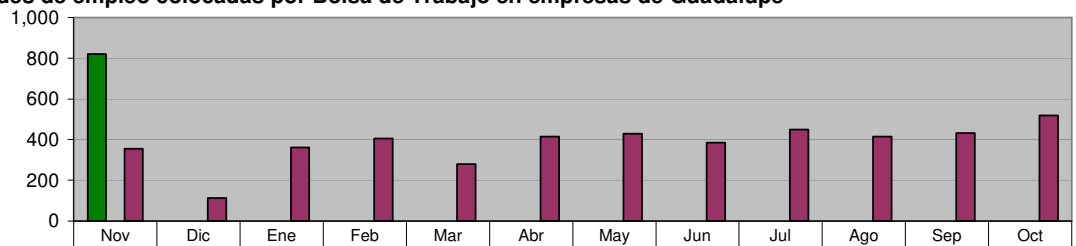
	Nov	Dic	Ene	Feb	Mar	Abr	May	Jun	Jul	Ago	Sep	Oct
ADMINISTRACIÓN 2006-2009 (NOV 08 A NOV 08)	1,780	0	0	0	0	0	0	0	0	0	0	0
META PROGRAMADA (NOV 08 A OCT 09)	0	0	0	0	0	0	0	0	0	0	0	0
MISMO PERIODO AÑO ANTERIOR (NOV 07 A OCT 08)	652	239	701	787	535	850	840	805	893	820	992	816

FOMENTO INDUSTRIAL Y COMERCIAL

Solicitudes de empleo colocadas por Bolsa de Trabajo en empresas de Guadalupe

Unidad de Medida:
Número

Periodo	Acumulado
Observ.: (NOV 08 A NOV 08)	820
Meta: (NOV 08 A OCT 09)	0
Año Ant.: (NOV 07 A OCT 08)	4,564



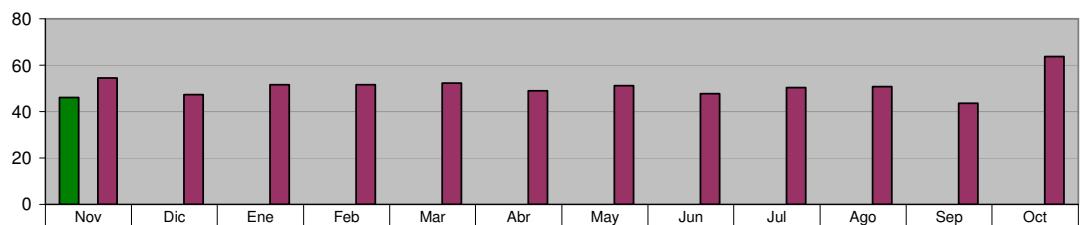
	Nov	Dic	Ene	Feb	Mar	Abr	May	Jun	Jul	Ago	Sep	Oct
ADMINISTRACIÓN 2006-2009 (NOV 08 A NOV 08)	820	0	0	0	0	0	0	0	0	0	0	0
META PROGRAMADA (NOV 08 A OCT 09)	0	0	0	0	0	0	0	0	0	0	0	0
MISMO PERIODO AÑO ANTERIOR (NOV 07 A OCT 08)	355	113	362	406	280	416	430	384	450	416	432	520

FOMENTO INDUSTRIAL Y COMERCIAL

Efectividad de Colocación de Empleo

Unidad de Medida:
%

Periodo	Acumulado
Observ.: (NOV 08 A NOV 08)	46
Meta: (NOV 08 A OCT 09)	0
Año Ant.: (NOV 07 A OCT 08)	614

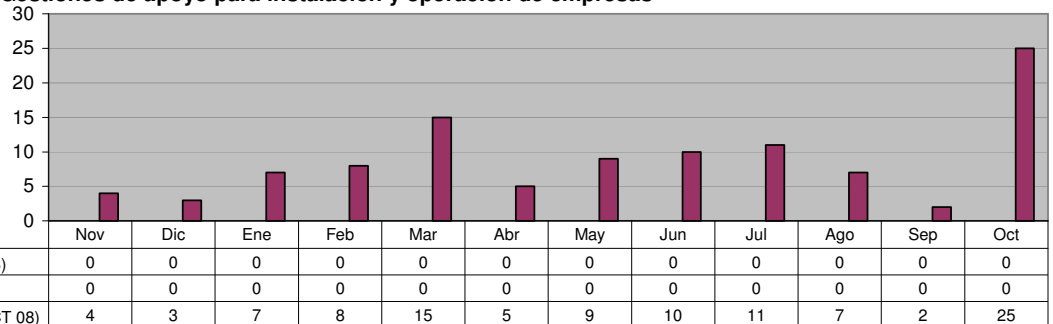


	Nov	Dic	Ene	Feb	Mar	Abr	May	Jun	Jul	Ago	Sep	Oct
ADMINISTRACIÓN 2006-2009 (NOV 08 A NOV 08)	46	0	0	0	0	0	0	0	0	0	0	0
META PROGRAMADA (NOV 08 A OCT 09)	0	0	0	0	0	0	0	0	0	0	0	0
MISMO PERIODO AÑO ANTERIOR (NOV 07 A OCT 08)	54	47	52	52	52	49	51	48	50	51	44	64

FOMENTO INDUSTRIAL Y COMERCIAL
Gestiones de apoyo para instalación y operación de empresas

Unidad de Medida:
Tramites

Periodo	Acumulado
Observ.: (NOV 08 A NOV 08)	0
Meta: (NOV 08 A OCT 09)	0
Año Ant.: (NOV 07 A OCT 08)	106

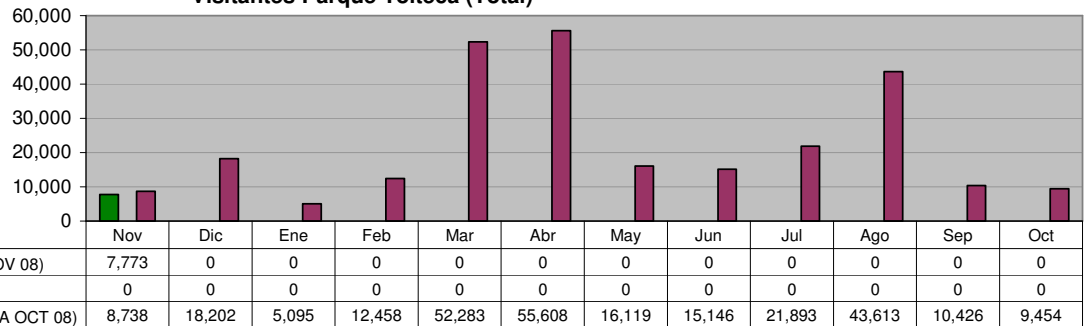


■ ADMINISTRACIÓN 2006-2009 (NOV 08 A NOV 08)	0	0	0	0	0	0	0	0	0	0	0
■ META PROGRAMADA (NOV 08 A OCT 09)	0	0	0	0	0	0	0	0	0	0	0
■ MISMO PERIODO AÑO ANTERIOR (NOV 07 A OCT 08)	4	3	7	8	15	5	9	10	11	7	25

DIRECCIÓN DE PARQUES RECREATIVOS
Visitantes Parque Tolteca (Total)

Unidad de Medida:
Número

Periodo	Acumulado
Observ.: (NOV 08 A NOV 08)	7,773
Meta: (NOV 08 A OCT 09)	0
Año Ant.: (NOV 07 A OCT 08)	269,035

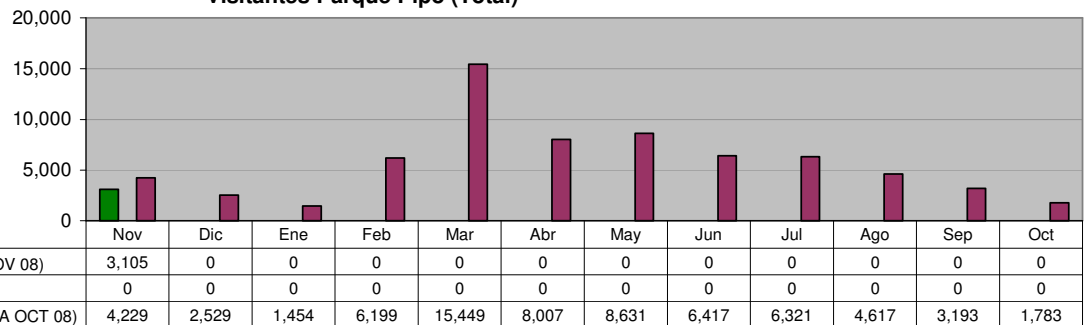


■ ADMINISTRACIÓN 2006-2009 (NOV 08 A NOV 08)	7,773	0	0	0	0	0	0	0	0	0	0
■ META PROGRAMADA (NOV 08 A OCT 09)	0	0	0	0	0	0	0	0	0	0	0
■ MISMO PERIODO AÑO ANTERIOR (NOV 07 A OCT 08)	8,738	18,202	5,095	12,458	52,283	55,608	16,119	15,146	21,893	43,613	10,426

DIRECCIÓN DE PARQUES RECREATIVOS
Visitantes Parque Pipo (Total)

Unidad de Medida:
Número

Periodo	Acumulado
Observ.: (NOV 08 A NOV 08)	3,105
Meta: (NOV 08 A OCT 09)	0
Año Ant.: (NOV 07 A OCT 08)	68,829

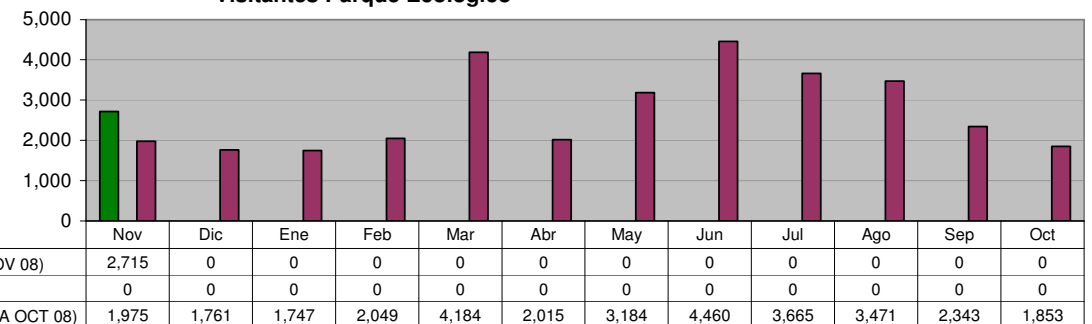


■ ADMINISTRACIÓN 2006-2009 (NOV 08 A NOV 08)	3,105	0	0	0	0	0	0	0	0	0	0
■ META PROGRAMADA (NOV 08 A OCT 09)	0	0	0	0	0	0	0	0	0	0	0
■ MISMO PERIODO AÑO ANTERIOR (NOV 07 A OCT 08)	4,229	2,529	1,454	6,199	15,449	8,007	8,631	6,417	6,321	4,617	3,193

DIRECCIÓN DE PARQUES RECREATIVOS
Visitantes Parque Ecológico

Unidad de Medida:
Número

Periodo	Acumulado
Observ.: (NOV 08 A NOV 08)	2,715
Meta: (NOV 08 A OCT 09)	0
Año Ant.: (NOV 07 A OCT 08)	32,707

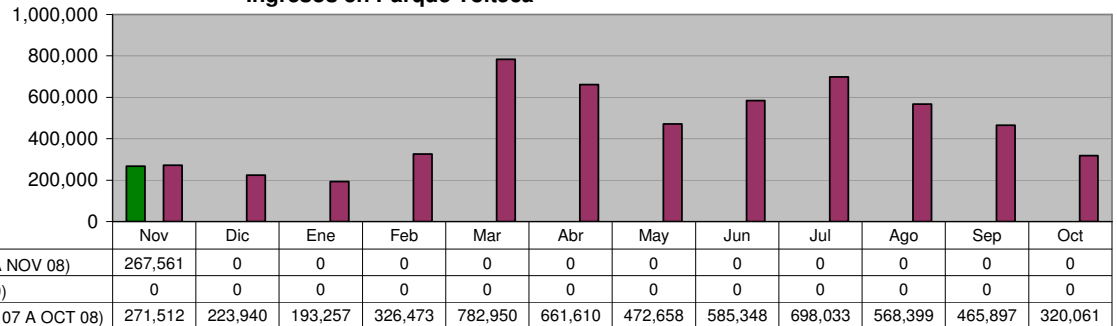


■ ADMINISTRACIÓN 2006-2009 (NOV 08 A NOV 08)	2,715	0	0	0	0	0	0	0	0	0	0
■ META PROGRAMADA (NOV 08 A OCT 09)	0	0	0	0	0	0	0	0	0	0	0
■ MISMO PERIODO AÑO ANTERIOR (NOV 07 A OCT 08)	1,975	1,761	1,747	2,049	4,184	2,015	3,184	4,460	3,665	3,471	2,343

DIRECCIÓN DE PARQUES RECREATIVOS
Ingresos en Parque Tolteca

Unidad de Medida:
\$

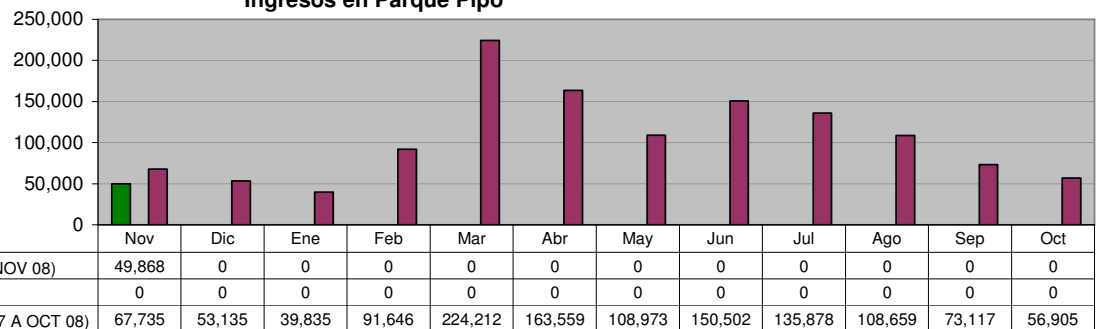
Periodo	Acumulado
Observ.: (NOV 08 A NOV 08)	267,561
Meta: (NOV 08 A OCT 09)	0
Año Ant.: (NOV 07 A OCT 08)	5,570,138



DIRECCIÓN DE PARQUES RECREATIVOS
Ingresos en Parque Pipo

Unidad de Medida:
\$

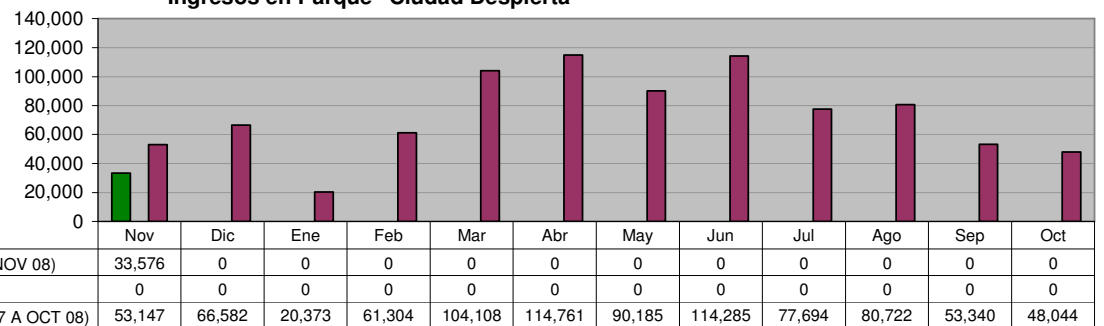
Periodo	Acumulado
Observ.: (NOV 08 A NOV 08)	49,868
Meta: (NOV 08 A OCT 09)	0
Año Ant.: (NOV 07 A OCT 08)	1,274,156



DIRECCIÓN DE PARQUES RECREATIVOS
Ingresos en Parque "Ciudad Despierta"

Unidad de Medida:
\$

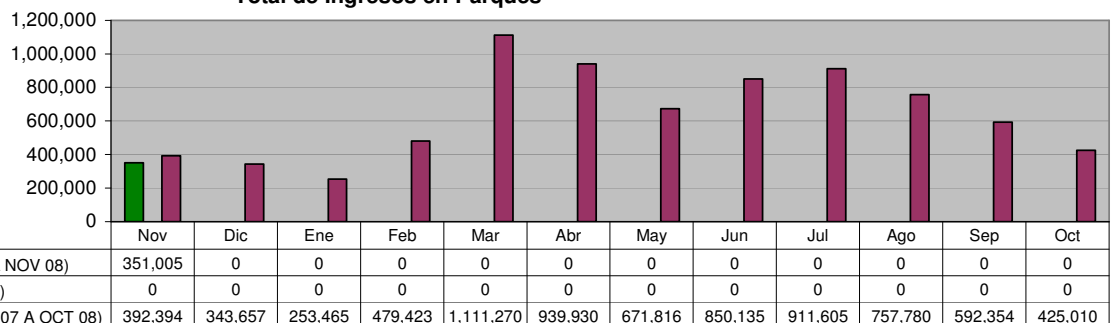
Periodo	Acumulado
Observ.: (NOV 08 A NOV 08)	33,576
Meta: (NOV 08 A OCT 09)	0
Año Ant.: (NOV 07 A OCT 08)	884,545



DIRECCIÓN DE PARQUES RECREATIVOS
Total de Ingresos en Parques

Unidad de Medida:
\$

Periodo	Acumulado
Observ.: (NOV 08 A NOV 08)	351,005
Meta: (NOV 08 A OCT 09)	0
Año Ant.: (NOV 07 A OCT 08)	7,728,839

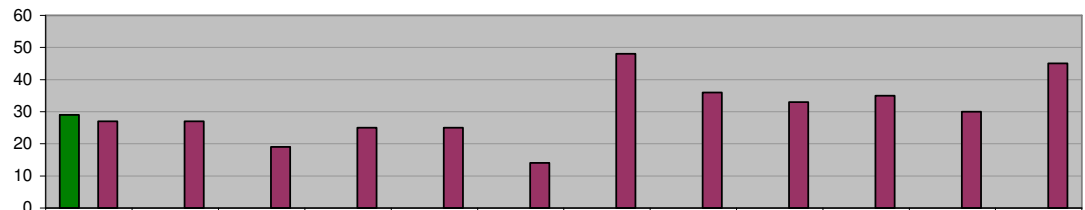


DIRECCIÓN DE COMUNICACIÓN SOCIAL

Comunicados de Prensa enviados a medios de comunicación

Unidad de Medida:
Número

Periodo	Acumulado
Observ.: (NOV 08 A NOV 08)	29
Meta: (NOV 08 A OCT 09)	0
Año Ant.: (NOV 07 A OCT 08)	364

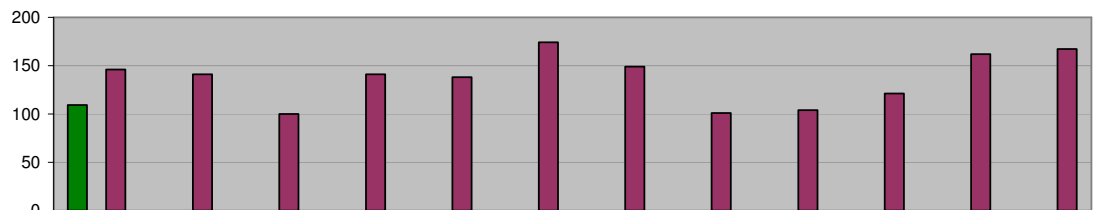


	Nov	Dic	Ene	Feb	Mar	Abr	May	Jun	Jul	Ago	Sep	Oct
ADMINISTRACIÓN 2006-2009 (NOV 08 A NOV 08)	29	0	0	0	0	0	0	0	0	0	0	0
META PROGRAMADA (NOV 08 A OCT 09)	0	0	0	0	0	0	0	0	0	0	0	0
MISMO PERIODO AÑO ANTERIOR (NOV 07 A OCT 08)	27	27	19	25	25	14	48	36	33	35	30	45

Canalizaciones de Peticiones Ciudadanas recibidas de diferentes vías (Fax, E-mail, beeper, etc.)

Unidad de Medida:
Número

Periodo	Acumulado
Observ.: (NOV 08 A NOV 08)	109
Meta: (NOV 08 A OCT 09)	0
Año Ant.: (NOV 07 A OCT 08)	1,644

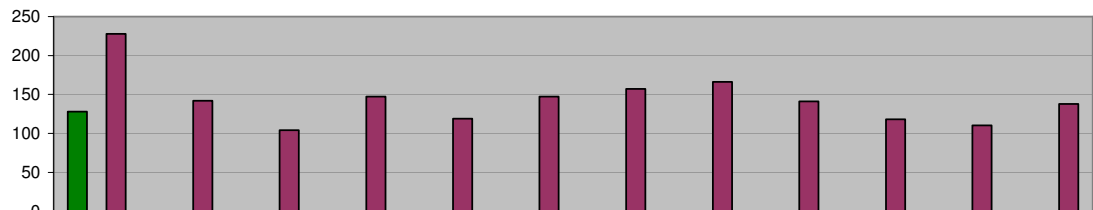


	Nov	Dic	Ene	Feb	Mar	Abr	May	Jun	Jul	Ago	Sep	Oct
ADMINISTRACIÓN 2006-2009 (NOV 08 A NOV 08)	109	0	0	0	0	0	0	0	0	0	0	0
META PROGRAMADA (NOV 08 A OCT 09)	0	0	0	0	0	0	0	0	0	0	0	0
MISMO PERIODO AÑO ANTERIOR (NOV 07 A OCT 08)	146	141	100	141	138	174	149	101	104	121	162	167

Difusión de las acciones realizadas por la Administración

Unidad de Medida:
Notas Periódicas

Periodo	Acumulado
Observ.: (NOV 08 A NOV 08)	128
Meta: (NOV 08 A OCT 09)	0
Año Ant.: (NOV 07 A OCT 08)	1,717



	Nov	Dic	Ene	Feb	Mar	Abr	May	Jun	Jul	Ago	Sep	Oct
ADMINISTRACIÓN 2006-2009 (NOV 08 A NOV 08)	128	0	0	0	0	0	0	0	0	0	0	0
META PROGRAMADA (NOV 08 A OCT 09)	0	0	0	0	0	0	0	0	0	0	0	0
MISMO PERIODO AÑO ANTERIOR (NOV 07 A OCT 08)	228	142	104	147	119	147	157	166	141	118	110	138

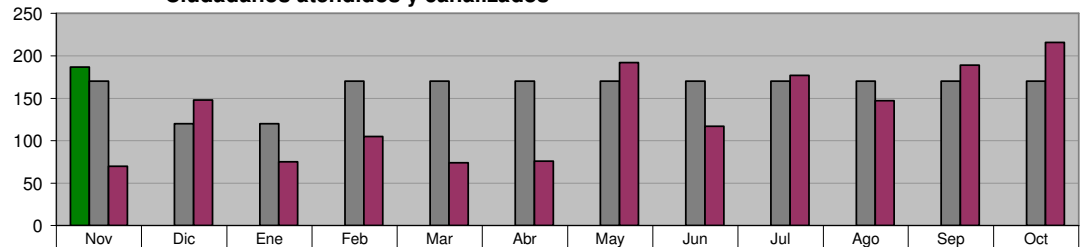
SECRETARÍA PARTICULAR

SECRETARÍA PARTICULAR Ciudadanos atendidos y canalizados

Unidad de Medida:
 Número

Periodo	Acumulado
Observ.: (NOV 08 A NOV 08)	187
Meta: (NOV 08 A OCT 09)	1,940
Año Ant.: (NOV 07 A OCT 08)	1,586

	Nov	Dic	Ene	Feb	Mar	Abr	May	Jun	Jul	Ago	Sep	Oct
■ ADMINISTRACIÓN 2006-2009 (NOV 08 A NOV 08)	187	0	0	0	0	0	0	0	0	0	0	0
■ META PROGRAMADA (NOV 08 A OCT 09)	170	120	120	170	170	170	170	170	170	170	170	170
■ MISMO PERIODO AÑO ANTERIOR (NOV 07 A OCT 08)	70	148	75	105	74	76	192	117	177	147	189	216



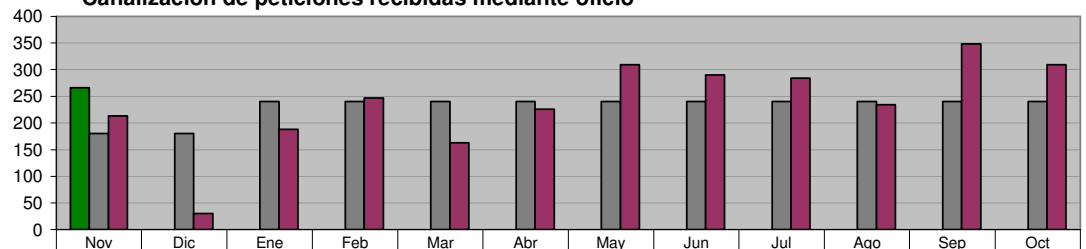
SECRETARÍA PARTICULAR

Canalización de peticiones recibidas mediante oficio

Unidad de Medida:
 Número

Periodo	Acumulado
Observ.: (NOV 08 A NOV 08)	266
Meta: (NOV 08 A OCT 09)	2,760
Año Ant.: (NOV 07 A OCT 08)	2,841

	Nov	Dic	Ene	Feb	Mar	Abr	May	Jun	Jul	Ago	Sep	Oct
■ ADMINISTRACIÓN 2006-2009 (NOV 08 A NOV 08)	266	0	0	0	0	0	0	0	0	0	0	0
■ META PROGRAMADA (NOV 08 A OCT 09)	180	180	240	240	240	240	240	240	240	240	240	240
■ MISMO PERIODO AÑO ANTERIOR (NOV 07 A OCT 08)	213	30	188	247	163	226	309	290	284	234	348	309



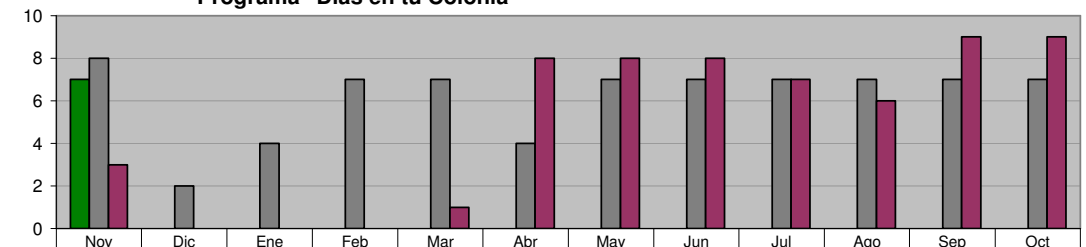
SECRETARÍA PARTICULAR

Programa "Días en tu Colonia"

Unidad de Medida:
 Eventos

Periodo	Acumulado
Observ.: (NOV 08 A NOV 08)	7
Meta: (NOV 08 A OCT 09)	74
Año Ant.: (NOV 07 A OCT 08)	59

	Nov	Dic	Ene	Feb	Mar	Abr	May	Jun	Jul	Ago	Sep	Oct
■ ADMINISTRACIÓN 2006-2009 (NOV 08 A NOV 08)	7	0	0	0	0	0	0	0	0	0	0	0
■ META PROGRAMADA (NOV 08 A OCT 09)	8	2	4	7	7	4	7	7	7	7	7	7
■ MISMO PERIODO AÑO ANTERIOR (NOV 07 A OCT 08)	3	0	0	0	1	8	8	8	7	6	9	9

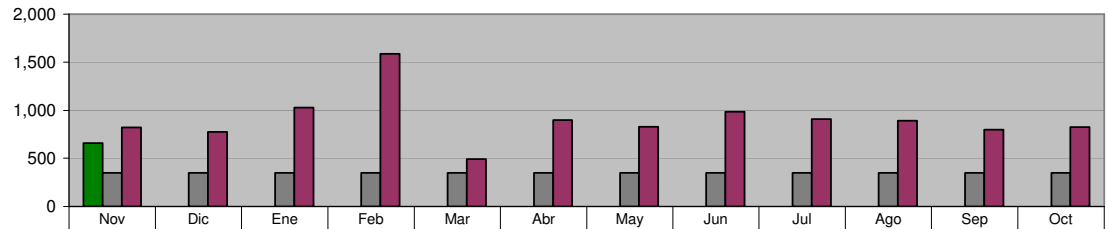


DIRECCIÓN DEL SISTEMA DIF

JURIDICO GRATUITO
Asesorías Jurídicas Gratuitas

Unidad de Medida:
 Número

Periodo	Acumulado
Observ.: (NOV 08 A NOV 08)	659
Meta: (NOV 08 A OCT 09)	4,200
Año Ant.: (NOV 07 A OCT 08)	10,833

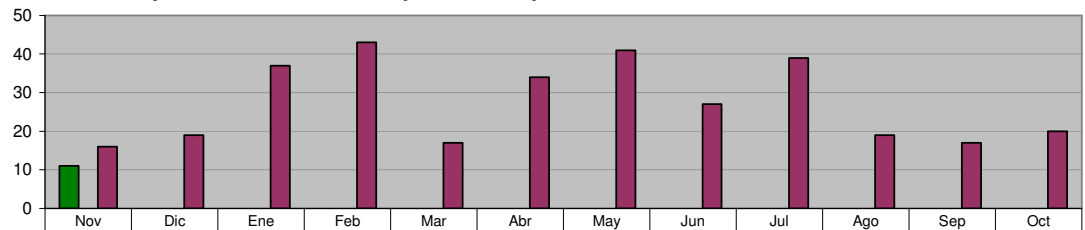


	Nov	Dic	Ene	Feb	Mar	Abr	May	Jun	Jul	Ago	Sep	Oct
ADMINISTRACIÓN 2006-2009 (NOV 08 A NOV 08)	659	0	0	0	0	0	0	0	0	0	0	0
META PROGRAMADA (NOV 08 A OCT 09)	350	350	350	350	350	350	350	350	350	350	350	350
MISMO PERIODO AÑO ANTERIOR (NOV 07 A OCT 08)	821	775	1,026	1,587	492	896	830	985	908	889	798	826

JURIDICO GRATUITO
Programa de Asesoría jurídica, Canalizaciones y atención a personas de la comunidad

Unidad de Medida:
 Personas

Periodo	Acumulado
Observ.: (NOV 08 A NOV 08)	11
Meta: (NOV 08 A OCT 09)	0
Año Ant.: (NOV 07 A OCT 08)	329

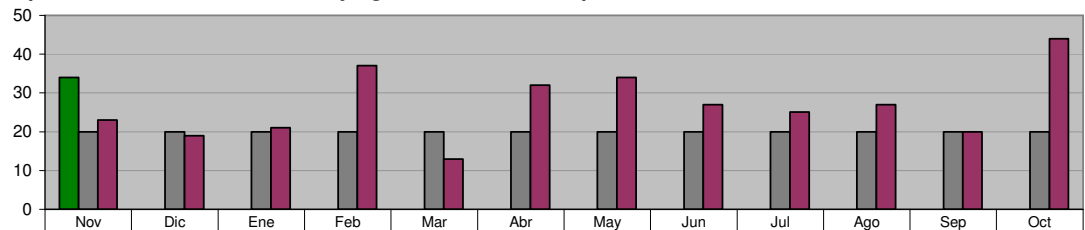


	Nov	Dic	Ene	Feb	Mar	Abr	May	Jun	Jul	Ago	Sep	Oct
ADMINISTRACIÓN 2006-2009 (NOV 08 A NOV 08)	11	0	0	0	0	0	0	0	0	0	0	0
META PROGRAMADA (NOV 08 A OCT 09)	0	0	0	0	0	0	0	0	0	0	0	0
MISMO PERIODO AÑO ANTERIOR (NOV 07 A OCT 08)	16	19	37	43	17	34	41	27	39	19	17	20

JURIDICO GRATUITO
Representaciones Jurídicas ante juzgados en los casos que se amerite

Unidad de Medida:
 Casos

Periodo	Acumulado
Observ.: (NOV 08 A NOV 08)	34
Meta: (NOV 08 A OCT 09)	240
Año Ant.: (NOV 07 A OCT 08)	322

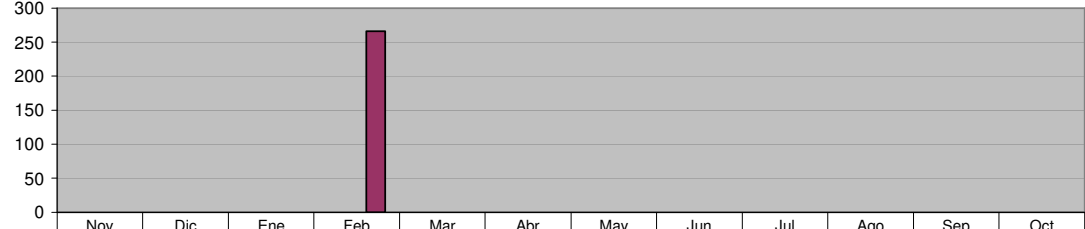


	Nov	Dic	Ene	Feb	Mar	Abr	May	Jun	Jul	Ago	Sep	Oct
ADMINISTRACIÓN 2006-2009 (NOV 08 A NOV 08)	34	0	0	0	0	0	0	0	0	0	0	0
META PROGRAMADA (NOV 08 A OCT 09)	20	20	20	20	20	20	20	20	20	20	20	20
MISMO PERIODO AÑO ANTERIOR (NOV 07 A OCT 08)	23	19	21	37	13	32	34	27	25	27	20	44

JURIDICO GRATUITO
Macrobodas

Unidad de Medida:
 Parejas

Periodo	Acumulado
Observ.: (NOV 08 A NOV 08)	0
Meta: (NOV 08 A OCT 09)	0
Año Ant.: (NOV 07 A OCT 08)	266

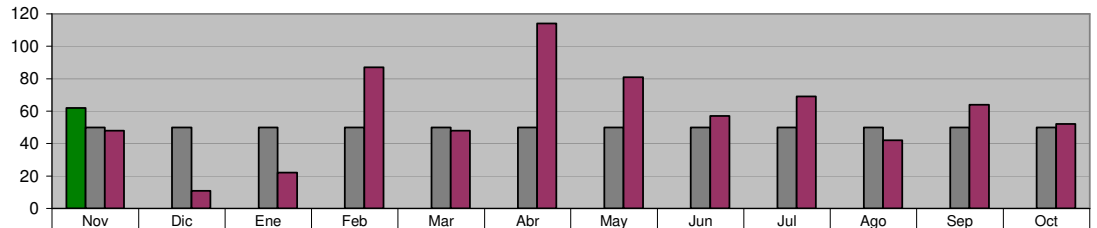


	Nov	Dic	Ene	Feb	Mar	Abr	May	Jun	Jul	Ago	Sep	Oct
ADMINISTRACIÓN 2006-2009 (NOV 08 A NOV 08)	0	0	0	0	0	0	0	0	0	0	0	0
META PROGRAMADA (NOV 08 A OCT 09)	0	0	0	0	0	0	0	0	0	0	0	0
MISMO PERIODO AÑO ANTERIOR (NOV 07 A OCT 08)	0	0	0	266	0	0	0	0	0	0	0	0

JURIDICO GRATUITO
Programa de Actas Foráneas

Unidad de Medida:
 Número

Periodo	Acumulado
Observ.: (NOV 08 A NOV 08)	62
Meta: (NOV 08 A OCT 09)	600
Año Ant.: (NOV 07 A OCT 08)	695

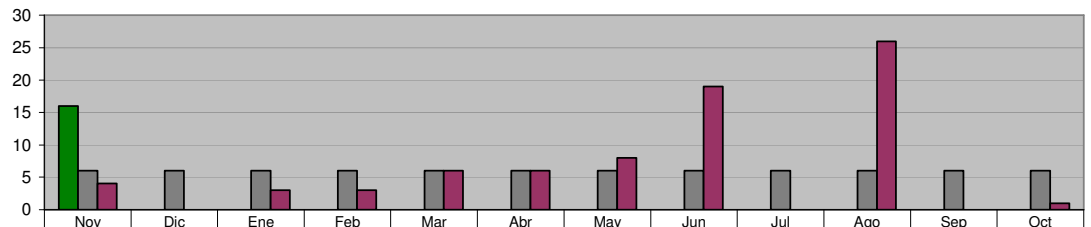


	Nov	Dic	Ene	Feb	Mar	Abr	May	Jun	Jul	Ago	Sep	Oct
ADMINISTRACIÓN 2006-2009 (NOV 08 A NOV 08)	62	0	0	0	0	0	0	0	0	0	0	0
META PROGRAMADA (NOV 08 A OCT 09)	50	50	50	50	50	50	50	50	50	50	50	50
MISMO PERIODO AÑO ANTERIOR (NOV 07 A OCT 08)	48	11	22	87	48	114	81	57	69	42	64	52

JURIDICO GRATUITO
Campaña de Registro de Menores

Unidad de Medida:
 Registros

Periodo	Acumulado
Observ.: (NOV 08 A NOV 08)	16
Meta: (NOV 08 A OCT 09)	72
Año Ant.: (NOV 07 A OCT 08)	76

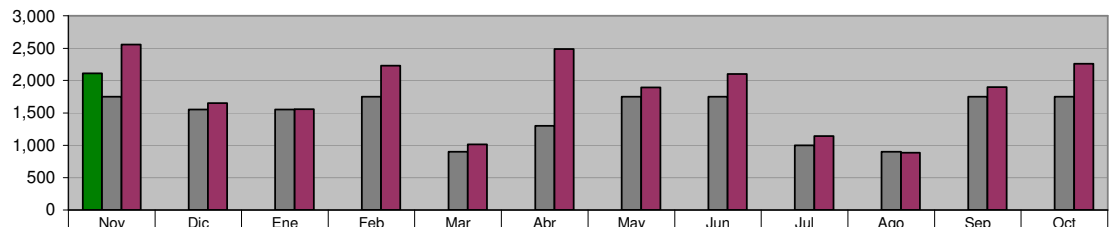


	Nov	Dic	Ene	Feb	Mar	Abr	May	Jun	Jul	Ago	Sep	Oct
ADMINISTRACIÓN 2006-2009 (NOV 08 A NOV 08)	16	0	0	0	0	0	0	0	0	0	0	0
META PROGRAMADA (NOV 08 A OCT 09)	6	6	6	6	6	6	6	6	6	6	6	6
MISMO PERIODO AÑO ANTERIOR (NOV 07 A OCT 08)	4	0	3	3	6	6	8	19	0	26	0	1

COORDINACION DE INTEGRACION SOCIAL
Cursos que Fomenten el Autoempleo

Unidad de Medida:
 Personas Atendidas

Periodo	Acumulado */
Observ.: (NOV 08 A NOV 08)	2,110
Meta: (NOV 08 A OCT 09)	1,475
Año Ant.: (NOV 07 A OCT 08)	1,806

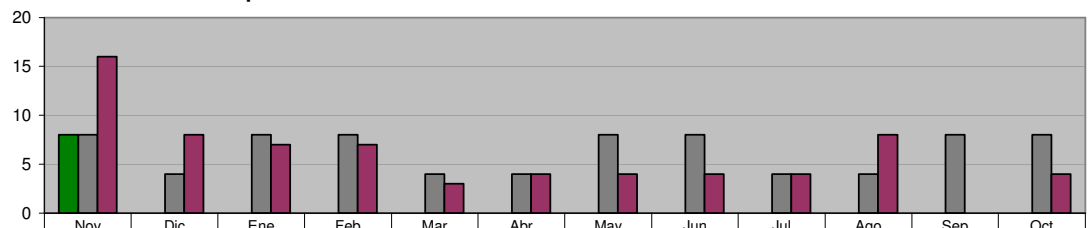


	Nov	Dic	Ene	Feb	Mar	Abr	May	Jun	Jul	Ago	Sep	Oct
ADMINISTRACIÓN 2006-2009 (NOV 08 A NOV 08)	2,110	0	0	0	0	0	0	0	0	0	0	0
META PROGRAMADA (NOV 08 A OCT 09)	1,750	1,550	1,550	1,750	900	1,300	1,750	1,750	1,000	900	1,750	1,750
MISMO PERIODO AÑO ANTERIOR (NOV 07 A OCT 08)	2,555	1,652	1,558	2,230	1,013	2,489	1,895	2,098	1,141	882	1,901	2,257

COORDINACION DE INTEGRACION SOCIAL
Herbolaria pláticas sobre recursos naturales

Unidad de Medida:
 Pláticas

Periodo	Acumulado */
Observ.: (NOV 08 A NOV 08)	8
Meta: (NOV 08 A OCT 09)	6
Año Ant.: (NOV 07 A OCT 08)	6



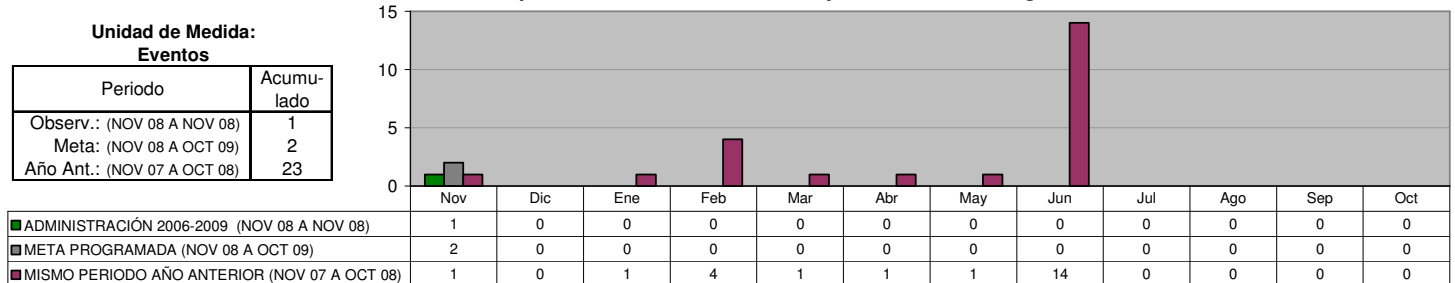
	Nov	Dic	Ene	Feb	Mar	Abr	May	Jun	Jul	Ago	Sep	Oct
ADMINISTRACIÓN 2006-2009 (NOV 08 A NOV 08)	8	0	0	0	0	0	0	0	0	0	0	0
META PROGRAMADA (NOV 08 A OCT 09)	8	4	8	8	4	4	8	8	4	4	8	8
MISMO PERIODO AÑO ANTERIOR (NOV 07 A OCT 08)	16	8	7	7	3	4	4	4	4	8	0	4

**COORDINACION DE INTEGRACION SOCIAL
 JEFATURA DE FOMENTO AL DEPORTE**

Realización de eventos que Fomenten la Convivencia y Recreación e Integración Familiar

Unidad de Medida:
Eventos

Periodo	Acumulado
Observ.: (NOV 08 A NOV 08)	1
Meta: (NOV 08 A OCT 09)	2
Año Ant.: (NOV 07 A OCT 08)	23



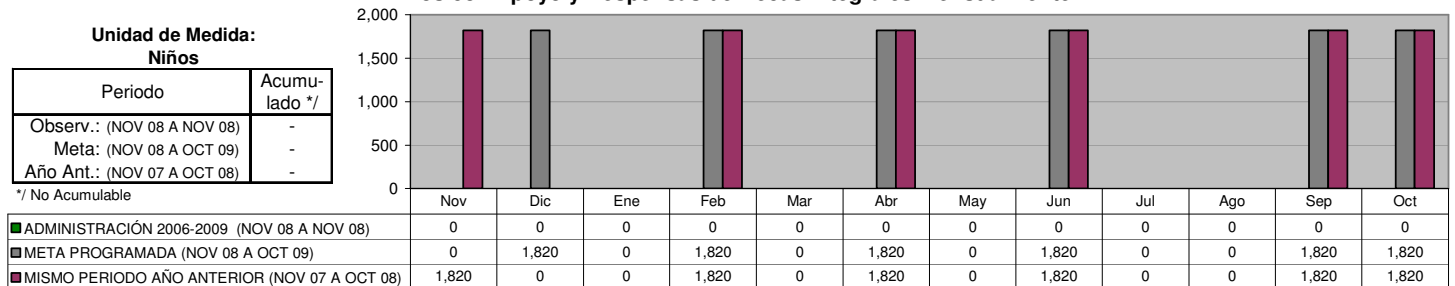
**COORDINACION DE INTEGRACION SOCIAL
 BECAS INTEGRALES**

Niños con Apoyo y Despensas de Becas Integrales Mensualmente

Unidad de Medida:
Niños

Periodo	Acumulado %
Observ.: (NOV 08 A NOV 08)	-
Meta: (NOV 08 A OCT 09)	-
Año Ant.: (NOV 07 A OCT 08)	-

*/ No Acumulable

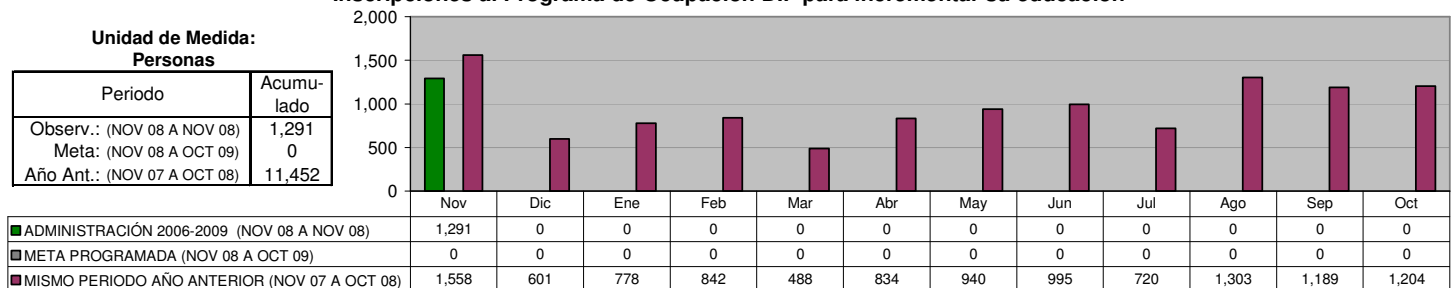


**COORDINACION DE INTEGRACION SOCIAL
 SUPERVISORES**

Inscripciones al Programa de Ocupación DIF para incrementar su educación

Unidad de Medida:
Personas

Periodo	Acumulado
Observ.: (NOV 08 A NOV 08)	1,291
Meta: (NOV 08 A OCT 09)	0
Año Ant.: (NOV 07 A OCT 08)	11,452

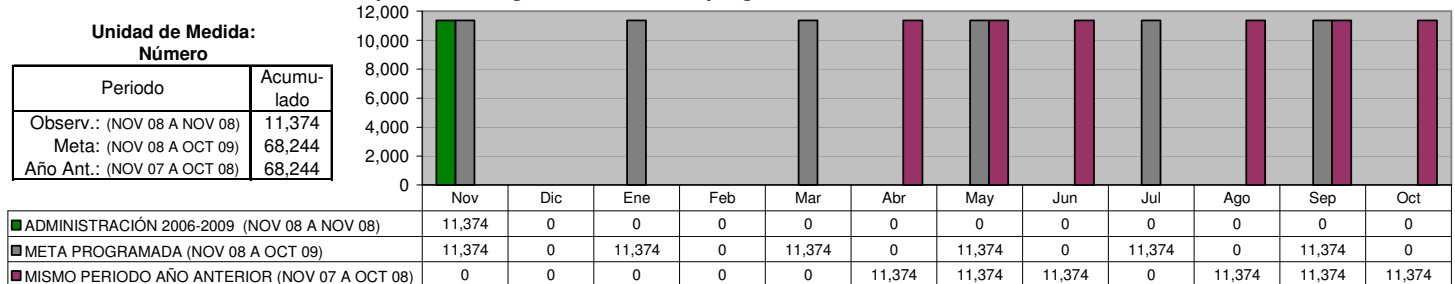


**COORDINACION DE INTEGRACION SOCIAL
 PAASV**

Despensas entregadas mediante el programa PAASV a los más necesitados

Unidad de Medida:
Número

Periodo	Acumulado
Observ.: (NOV 08 A NOV 08)	11,374
Meta: (NOV 08 A OCT 09)	68,244
Año Ant.: (NOV 07 A OCT 08)	68,244

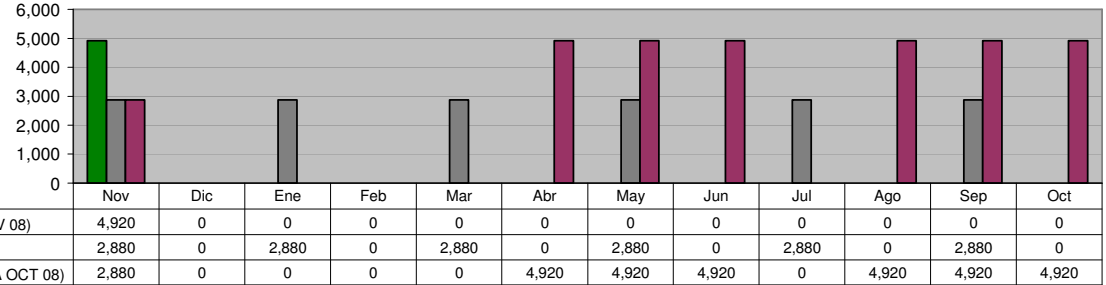


**COORDINACION DE INTEGRACION SOCIAL
 PAASV**

Despensas Complementarias entregadas mediante el Programa PAAAM

**Unidad de Medida:
Número**

Periodo	Acumulado
Observ.: (NOV 08 A NOV 08)	4,920
Meta: (NOV 08 A OCT 09)	17,280
Año Ant.: (NOV 07 A OCT 08)	32,400



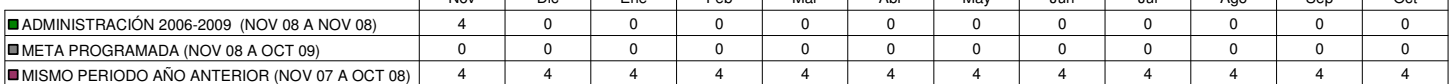
**COORDINACION DE PROGRAMAS ASISTENCIALES
 CENTRO DE INTEGRACION LABORAL**

Cursos impartidos en el Centro de Integración Laboral dirigidos a personas con capacidades diferentes

**Unidad de Medida:
Cursos**

Periodo	Acumulado */
Observ.: (NOV 08 A NOV 08)	-
Meta: (NOV 08 A OCT 09)	-
Año Ant.: (NOV 07 A OCT 08)	-

*/ No Acumulable



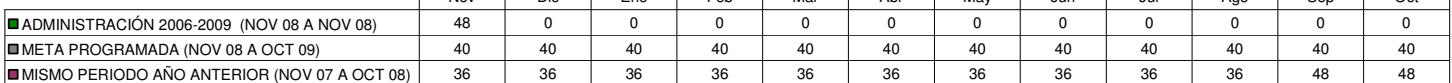
**COORDINACION DE PROGRAMAS ASISTENCIALES
 MEJORES MENORES**

Becas Nacionales y del Programa "Calle a la Vida"

**Unidad de Medida:
Número**

Periodo	Acumulado */
Observ.: (NOV 08 A NOV 08)	-
Meta: (NOV 08 A OCT 09)	-
Año Ant.: (NOV 07 A OCT 08)	-

*/ No Acumulable

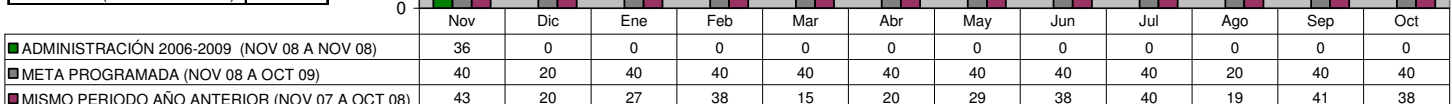


**COORDINACION DE PROGRAMAS ASISTENCIALES
 ADULTOS MAYORES**

Pláticas de Prevención para Adultos Mayores, para el beneficio de su salud

**Unidad de Medida:
Número**

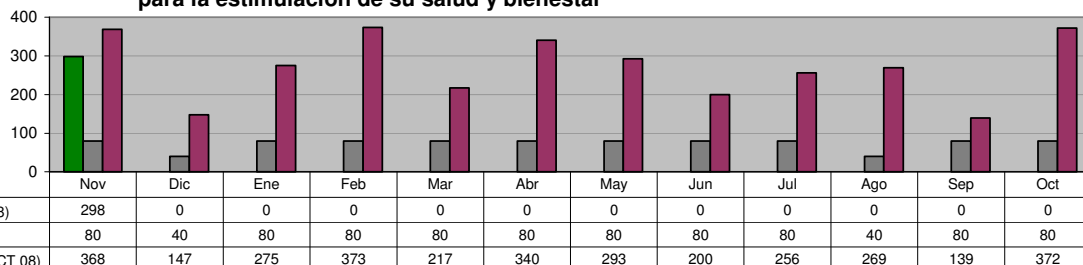
Periodo	Acumulado
Observ.: (NOV 08 A NOV 08)	36
Meta: (NOV 08 A OCT 09)	440
Año Ant.: (NOV 07 A OCT 08)	368



**COORDINACION DE PROGRAMAS ASISTENCIALES
 ADULTOS MAYORES**
**Sesiones de Acondicionamiento Físico, en Adultos Mayores
 para la estimulación de su salud y bienestar**

Unidad de Medida:
 Número

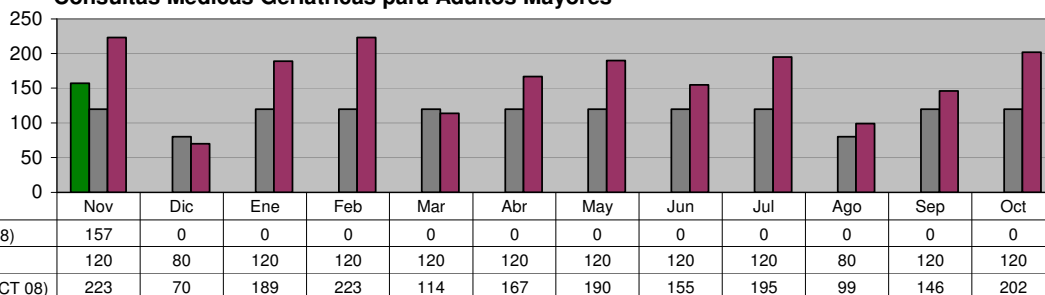
Periodo	Acumulado
Observ.: (NOV 08 A NOV 08)	298
Meta: (NOV 08 A OCT 09)	880
Año Ant.: (NOV 07 A OCT 08)	3,249



**COORDINACION DE PROGRAMAS ASISTENCIALES
 ADULTOS MAYORES**
Consultas Médicas Geriátricas para Adultos Mayores

Unidad de Medida:
 Número

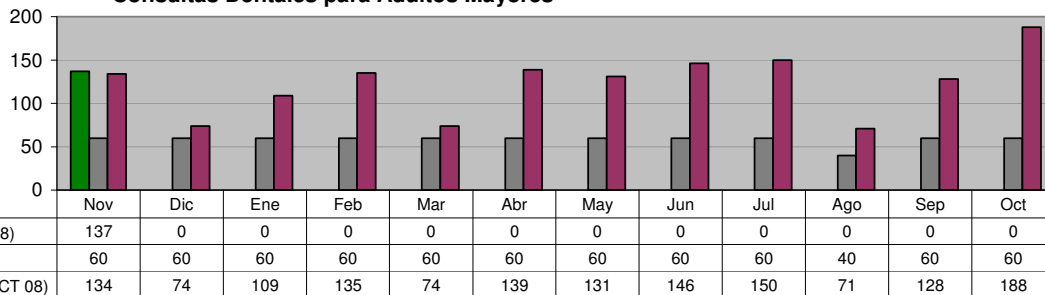
Periodo	Acumulado
Observ.: (NOV 08 A NOV 08)	157
Meta: (NOV 08 A OCT 09)	1,360
Año Ant.: (NOV 07 A OCT 08)	1,973



**COORDINACION DE PROGRAMAS ASISTENCIALES
 ADULTOS MAYORES**
Consultas Dentales para Adultos Mayores

Unidad de Medida:
 Número

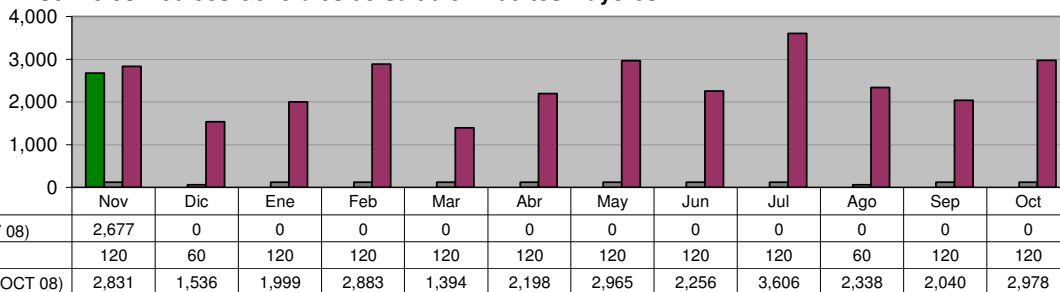
Periodo	Acumulado
Observ.: (NOV 08 A NOV 08)	137
Meta: (NOV 08 A OCT 09)	700
Año Ant.: (NOV 07 A OCT 08)	1,479



**COORDINACION DE PROGRAMAS ASISTENCIALES
 ADULTOS MAYORES**
Servicios Médicos Generales de Salud en Adultos Mayores

Unidad de Medida:
 Número

Periodo	Acumulado
Observ.: (NOV 08 A NOV 08)	2,677
Meta: (NOV 08 A OCT 09)	1,320
Año Ant.: (NOV 07 A OCT 08)	29,024



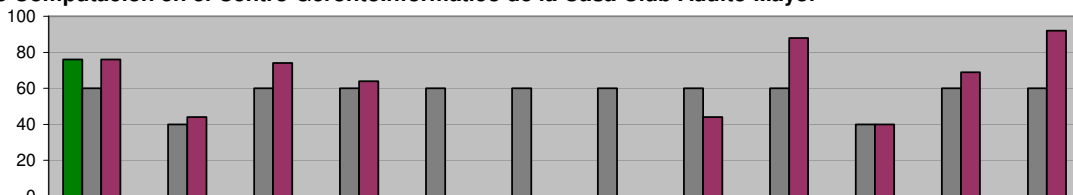
**COORDINACION DE PROGRAMAS ASISTENCIALES
 ADULTOS MAYORES**

Cursos de Computación en el Centro Gerontoinformático de la Casa Club Adulto Mayor

Unidad de Medida:
 Número

Periodo	Acumulado
Observ.: (NOV 08 A NOV 08)	76
Meta: (NOV 08 A OCT 09)	680
Año Ant.: (NOV 07 A OCT 08)	591

■ ADMINISTRACIÓN 2006-2009 (NOV 08 A NOV 08)	76	0	0	0	0	0	0	0	0	0	0	0
■ META PROGRAMADA (NOV 08 A OCT 09)	60	40	60	60	60	60	60	60	60	40	60	60
■ MISMO PERIODO AÑO ANTERIOR (NOV 07 A OCT 08)	76	44	74	64	0	0	0	44	88	40	69	92



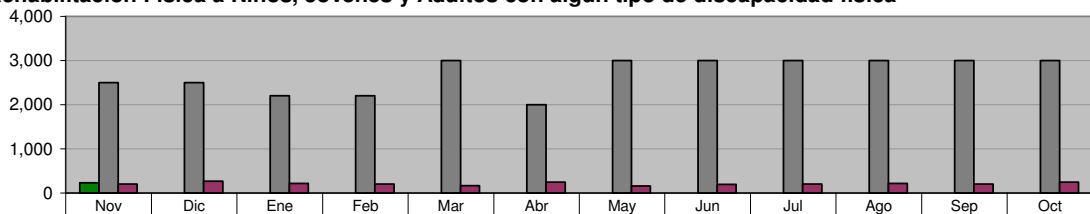
**COORDINACION DE PROGRAMAS ASISTENCIALES
 CENTROS REHABILITACION**

Servicios de Rehabilitación Física a Niños, Jóvenes y Adultos con algún tipo de discapacidad física

Unidad de Medida:
 Número

Periodo	Acumulado
Observ.: (NOV 08 A NOV 08)	236
Meta: (NOV 08 A OCT 09)	32,400
Año Ant.: (NOV 07 A OCT 08)	2,540

■ ADMINISTRACIÓN 2006-2009 (NOV 08 A NOV 08)	236	0	0	0	0	0	0	0	0	0	0	0
■ META PROGRAMADA (NOV 08 A OCT 09)	2,500	2,500	2,200	2,200	3,000	2,000	3,000	3,000	3,000	3,000	3,000	3,000
■ MISMO PERIODO AÑO ANTERIOR (NOV 07 A OCT 08)	205	266	219	205	172	251	158	195	205	214	205	245



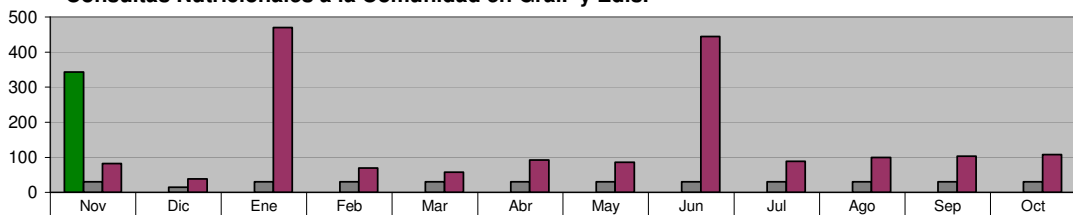
**COORDINACION DE PROGRAMAS ASISTENCIALES
 NUTRICION**

Consultas Nutricionales a la Comunidad en Gral. y Edis.

Unidad de Medida:
 Número

Periodo	Acumulado
Observ.: (NOV 08 A NOV 08)	343
Meta: (NOV 08 A OCT 09)	345
Año Ant.: (NOV 07 A OCT 08)	1,743

■ ADMINISTRACIÓN 2006-2009 (NOV 08 A NOV 08)	343	0	0	0	0	0	0	0	0	0	0	0
■ META PROGRAMADA (NOV 08 A OCT 09)	30	15	30	30	30	30	30	30	30	30	30	30
■ MISMO PERIODO AÑO ANTERIOR (NOV 07 A OCT 08)	82	39	470	70	58	93	86	445	89	100	103	108



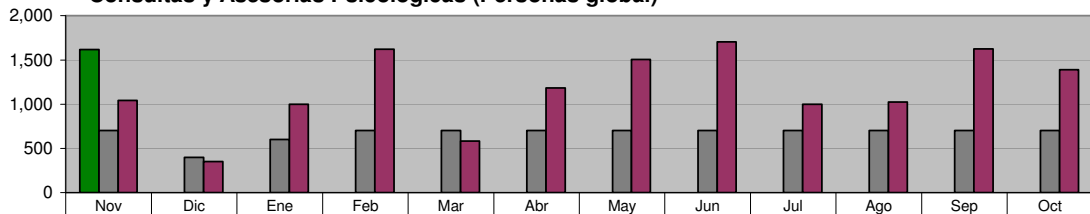
**COORDINACION DE PROGRAMAS ASISTENCIALES
 ATENCION PSICOLOGICA**

Consultas y Asesorías Psicológicas (Personas global)

Unidad de Medida:
 Número

Periodo	Acumulado
Observ.: (NOV 08 A NOV 08)	1,619
Meta: (NOV 08 A OCT 09)	8,000
Año Ant.: (NOV 07 A OCT 08)	14,029

■ ADMINISTRACIÓN 2006-2009 (NOV 08 A NOV 08)	1,619	0	0	0	0	0	0	0	0	0	0	0
■ META PROGRAMADA (NOV 08 A OCT 09)	700	400	600	700	700	700	700	700	700	700	700	700
■ MISMO PERIODO AÑO ANTERIOR (NOV 07 A OCT 08)	1,043	351	1,001	1,620	581	1,184	1,506	1,705	998	1,026	1,625	1,389



ESTANCIAS EDUCATIVAS INFANTILES
ESTANCIAS EDUCATIVAS

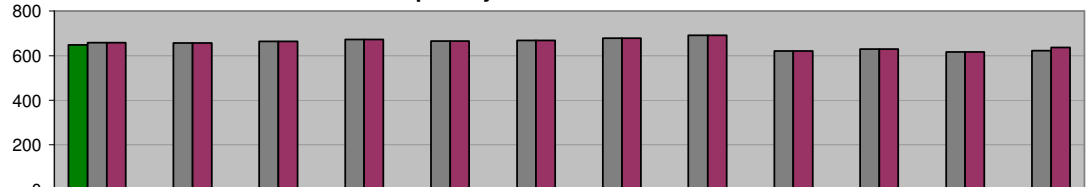
Atención a Niños de Estancias con Estimulación Temprana y a Infantes en Educación Preescolar

Unidad de Medida:
 Niños Atendidos

Periodo	Acumulado */
Observ.: (NOV 08 A NOV 08)	649
Meta: (NOV 08 A OCT 09)	654
Año Ant.: (NOV 07 A OCT 08)	655

*/ Promedio Mensual

	Nov	Dic	Ene	Feb	Mar	Abr	May	Jun	Jul	Ago	Sep	Oct
■ ADMINISTRACIÓN 2006-2009 (NOV 08 A NOV 08)	649	0	0	0	0	0	0	0	0	0	0	0
■ META PROGRAMADA (NOV 08 A OCT 09)	658	657	664	672	665	668	678	692	622	630	617	623
■ MISMO PERIODO AÑO ANTERIOR (NOV 07 A OCT 08)	658	657	664	672	665	668	678	692	622	630	617	637

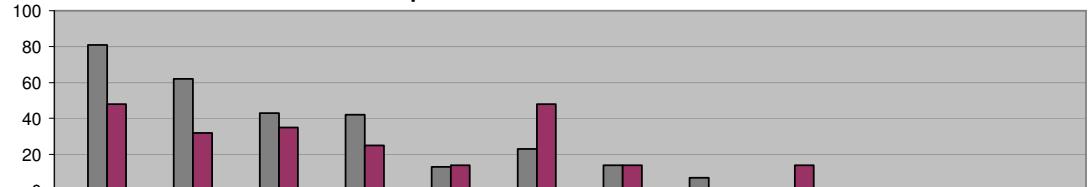


ESTANCIAS EDUCATIVAS INFANTILES
ESTANCIAS EDUCATIVAS
Sesiones de Computación

Unidad de Medida:
 Número

Periodo	Acumulado
Observ.: (NOV 08 A NOV 08)	0
Meta: (NOV 08 A OCT 09)	285
Año Ant.: (NOV 07 A OCT 08)	230

	Nov	Dic	Ene	Feb	Mar	Abr	May	Jun	Jul	Ago	Sep	Oct
■ ADMINISTRACIÓN 2006-2009 (NOV 08 A NOV 08)	0	0	0	0	0	0	0	0	0	0	0	0
■ META PROGRAMADA (NOV 08 A OCT 09)	81	62	43	42	13	23	14	7	0	0	0	0
■ MISMO PERIODO AÑO ANTERIOR (NOV 07 A OCT 08)	48	32	35	25	14	48	14	0	14	0	0	0



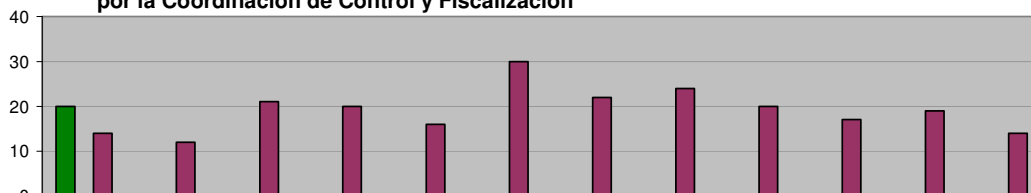
SECRETARÍA DE LA CONTRALORÍA Y DESARROLLO ADMINISTRATIVO

OFICINA DEL SECRETARIO

Revisión de Documentación y Reportes realizados a las Dependencias por la Coordinación de Control y Fiscalización

Unidad de Medida:
Número

Periodo	Acumulado
Observ.: (NOV 08 A NOV 08)	20
Meta: (NOV 08 A OCT 09)	0
Año Ant.: (NOV 07 A OCT 08)	229



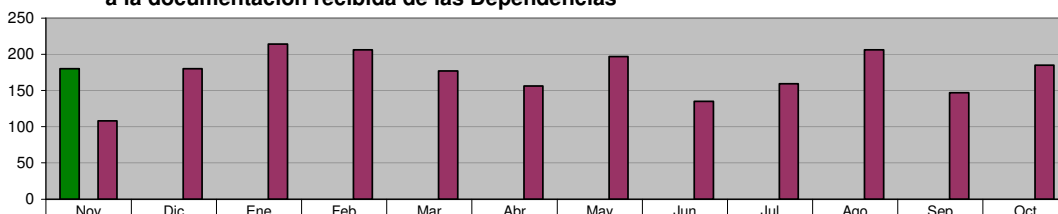
	Nov	Dic	Ene	Feb	Mar	Abr	May	Jun	Jul	Ago	Sep	Oct
■ ADMINISTRACIÓN 2006-2009 (NOV 08 A NOV 08)	20	0	0	0	0	0	0	0	0	0	0	0
■ META PROGRAMADA (NOV 08 A OCT 09)	0	0	0	0	0	0	0	0	0	0	0	0
■ MISMO PERIODO AÑO ANTERIOR (NOV 07 A OCT 08)	14	12	21	20	16	30	22	24	20	17	19	14

OFICINA DEL SECRETARIO

Observaciones realizadas por la Coordinación de Control y Fiscalización a la documentación recibida de las Dependencias

Unidad de Medida:
Número

Periodo	Acumulado
Observ.: (NOV 08 A NOV 08)	180
Meta: (NOV 08 A OCT 09)	0
Año Ant.: (NOV 07 A OCT 08)	2,070



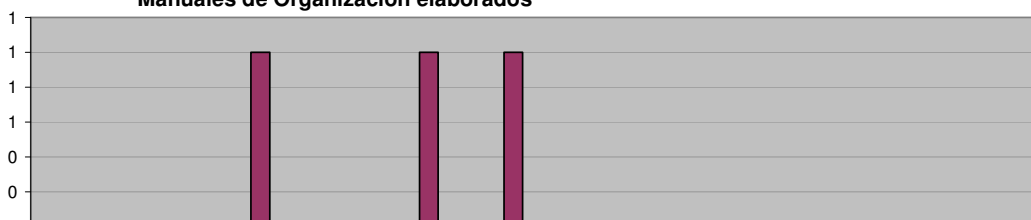
	Nov	Dic	Ene	Feb	Mar	Abr	May	Jun	Jul	Ago	Sep	Oct
■ ADMINISTRACIÓN 2006-2009 (NOV 08 A NOV 08)	180	0	0	0	0	0	0	0	0	0	0	0
■ META PROGRAMADA (NOV 08 A OCT 09)	0	0	0	0	0	0	0	0	0	0	0	0
■ MISMO PERIODO AÑO ANTERIOR (NOV 07 A OCT 08)	108	180	214	206	177	156	197	135	159	206	147	185

DIRECCIÓN DE MODERNIZACIÓN ADMINISTRATIVA

Manuales de Organización elaborados

Unidad de Medida:
Número

Periodo	Acumulado
Observ.: (NOV 08 A NOV 08)	0
Meta: (NOV 08 A OCT 09)	0
Año Ant.: (NOV 07 A OCT 08)	3



	Nov	Dic	Ene	Feb	Mar	Abr	May	Jun	Jul	Ago	Sep	Oct
■ ADMINISTRACIÓN 2006-2009 (NOV 08 A NOV 08)	0	0	0	0	0	0	0	0	0	0	0	0
■ META PROGRAMADA (NOV 08 A OCT 09)	0	0	0	0	0	0	0	0	0	0	0	0
■ MISMO PERIODO AÑO ANTERIOR (NOV 07 A OCT 08)	0	0	1	0	1	1	0	0	0	0	0	0

DIRECCIÓN DE MODERNIZACIÓN ADMINISTRATIVA

Manuales de Políticas y Procedimientos elaborados

Unidad de Medida:
Número

Periodo	Acumulado
Observ.: (NOV 08 A NOV 08)	0
Meta: (NOV 08 A OCT 09)	0
Año Ant.: (NOV 07 A OCT 08)	3

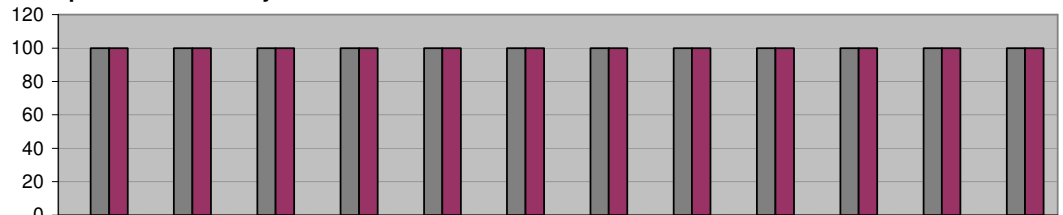


	Nov	Dic	Ene	Feb	Mar	Abr	May	Jun	Jul	Ago	Sep	Oct
■ ADMINISTRACIÓN 2006-2009 (NOV 08 A NOV 08)	0	0	0	0	0	0	0	0	0	0	0	0
■ META PROGRAMADA (NOV 08 A OCT 09)	0	0	0	0	0	0	0	0	0	0	0	0
■ MISMO PERIODO AÑO ANTERIOR (NOV 07 A OCT 08)	0	0	0	0	0	0	0	1	0	0	0	2

DIRECCIÓN DE MODERNIZACIÓN ADMINISTRATIVA
Cumplimiento con la ley de Acceso a la Información Pública

Unidad de Medida:
Calificación

Periodo	Acumulado */
Observ.: (NOV 08 A NOV 08)	-
Meta: (NOV 08 A OCT 09)	-
Año Ant.: (NOV 07 A OCT 08)	-



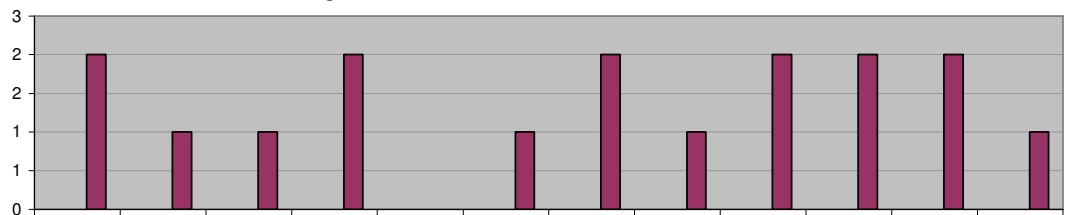
* / No Acumulable

■ ADMINISTRACIÓN 2006-2009 (NOV 08 A NOV 08)	0	0	0	0	0	0	0	0	0	0	0	0
■ META PROGRAMADA (NOV 08 A OCT 09)	100	100	100	100	100	100	100	100	100	100	100	100
■ MISMO PERIODO AÑO ANTERIOR (NOV 07 A OCT 08)	100	100	100	100	100	100	100	100	100	100	100	100

DIRECCIÓN DE MODERNIZACIÓN ADMINISTRATIVA
Actualizaciones de los Manuales de Organización de las Unidades Administrativas

Unidad de Medida:
Número

Periodo	Acumulado
Observ.: (NOV 08 A NOV 08)	0
Meta: (NOV 08 A OCT 09)	0
Año Ant.: (NOV 07 A OCT 08)	17

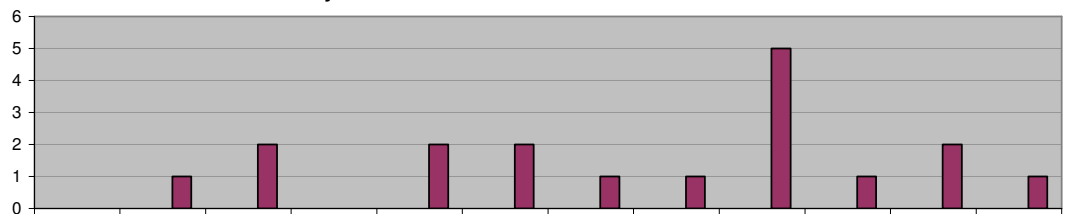


■ ADMINISTRACIÓN 2006-2009 (NOV 08 A NOV 08)	0	0	0	0	0	0	0	0	0	0	0	0
■ META PROGRAMADA (NOV 08 A OCT 09)	0	0	0	0	0	0	0	0	0	0	0	0
■ MISMO PERIODO AÑO ANTERIOR (NOV 07 A OCT 08)	2	1	1	2	0	1	2	1	2	2	2	1

DIRECCIÓN DE MODERNIZACIÓN ADMINISTRATIVA
Actualizaciones de los Manuales de Políticas y Procedimientos de las Unidades Administrativas

Unidad de Medida:
Número

Periodo	Acumulado
Observ.: (NOV 08 A NOV 08)	0
Meta: (NOV 08 A OCT 09)	0
Año Ant.: (NOV 07 A OCT 08)	18

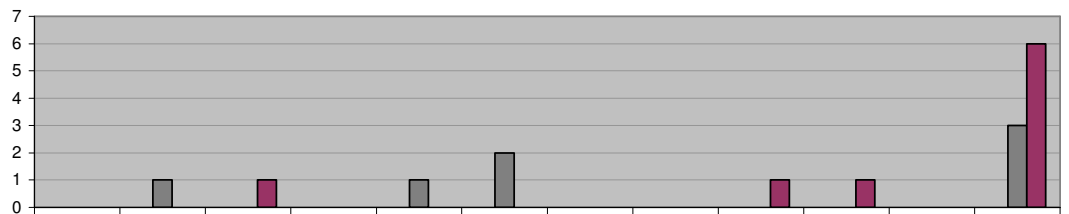


■ ADMINISTRACIÓN 2006-2009 (NOV 08 A NOV 08)	0	0	0	0	0	0	0	0	0	0	0	0
■ META PROGRAMADA (NOV 08 A OCT 09)	0	0	0	0	0	0	0	0	0	0	0	0
■ MISMO PERIODO AÑO ANTERIOR (NOV 07 A OCT 08)	0	1	2	0	2	2	1	1	5	1	2	1

DIRECCIÓN DE AUDITORIA
Auditorías concluidas

Unidad de Medida:
Número

Periodo	Acumulado
Observ.: (NOV 08 A NOV 08)	0
Meta: (NOV 08 A OCT 09)	7
Año Ant.: (NOV 07 A OCT 08)	9

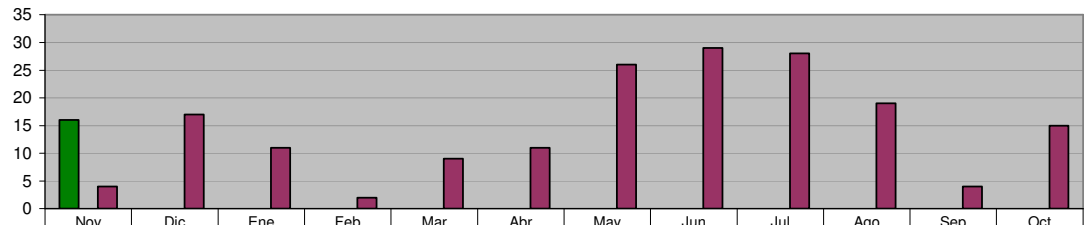


■ ADMINISTRACIÓN 2006-2009 (NOV 08 A NOV 08)	0	0	0	0	0	0	0	0	0	0	0	0
■ META PROGRAMADA (NOV 08 A OCT 09)	0	1	0	0	1	2	0	0	0	0	0	3
■ MISMO PERIODO AÑO ANTERIOR (NOV 07 A OCT 08)	0	0	1	0	0	0	0	0	1	1	0	6

DIRECCIÓN DE AUDITORIA
Revisión de Contratos y/o Convenios de Obra Pública

Unidad de Medida:
Revisiones

Periodo	Acumulado
Observ.: (NOV 08 A NOV 08)	16
Meta: (NOV 08 A OCT 09)	0
Año Ant.: (NOV 07 A OCT 08)	175

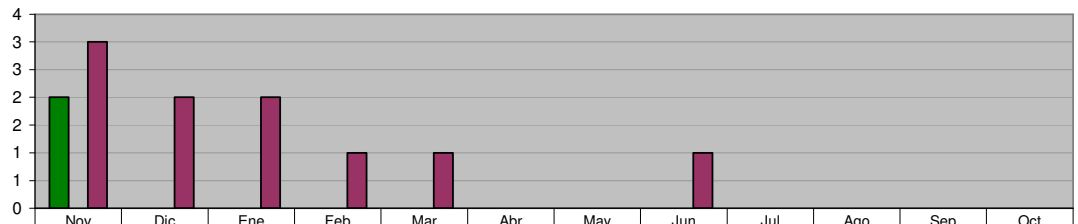


	Nov	Dic	Ene	Feb	Mar	Abr	May	Jun	Jul	Ago	Sep	Oct
■ ADMINISTRACIÓN 2006-2009 (NOV 08 A NOV 08)	16	0	0	0	0	0	0	0	0	0	0	0
■ META PROGRAMADA (NOV 08 A OCT 09)	0	0	0	0	0	0	0	0	0	0	0	0
■ MISMO PERIODO AÑO ANTERIOR (NOV 07 A OCT 08)	4	17	11	2	9	11	26	29	28	19	4	15

DIRECCIÓN DE AUDITORIA
Revisión de Contratos y/o Convenios de Adquisiciones

Unidad de Medida:
Revisiones

Periodo	Acumulado
Observ.: (NOV 08 A NOV 08)	2
Meta: (NOV 08 A OCT 09)	0
Año Ant.: (NOV 07 A OCT 08)	10

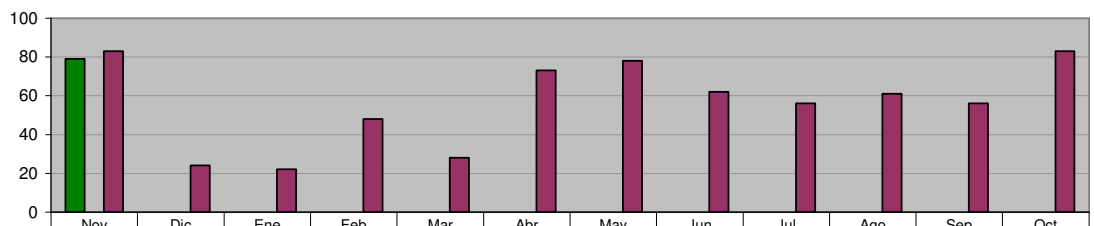


	Nov	Dic	Ene	Feb	Mar	Abr	May	Jun	Jul	Ago	Sep	Oct
■ ADMINISTRACIÓN 2006-2009 (NOV 08 A NOV 08)	2	0	0	0	0	0	0	0	0	0	0	0
■ META PROGRAMADA (NOV 08 A OCT 09)	0	0	0	0	0	0	0	0	0	0	0	0
■ MISMO PERIODO AÑO ANTERIOR (NOV 07 A OCT 08)	3	2	2	1	1	0	0	1	0	0	0	0

DIRECCIÓN DE AUDITORIA
Revisión de Estimaciones de Obra Pública

Unidad de Medida:
Número

Periodo	Acumulado
Observ.: (NOV 08 A NOV 08)	79
Meta: (NOV 08 A OCT 09)	0
Año Ant.: (NOV 07 A OCT 08)	674

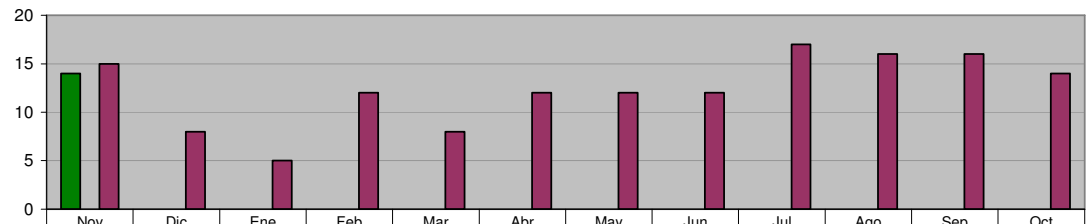


	Nov	Dic	Ene	Feb	Mar	Abr	May	Jun	Jul	Ago	Sep	Oct
■ ADMINISTRACIÓN 2006-2009 (NOV 08 A NOV 08)	79	0	0	0	0	0	0	0	0	0	0	0
■ META PROGRAMADA (NOV 08 A OCT 09)	0	0	0	0	0	0	0	0	0	0	0	0
■ MISMO PERIODO AÑO ANTERIOR (NOV 07 A OCT 08)	83	24	22	48	28	73	78	62	56	61	56	83

DIRECCIÓN DE AUDITORIA
Visitas Físicas de Obra Pública en el mes

Unidad de Medida:
Número

Periodo	Acumulado
Observ.: (NOV 08 A NOV 08)	14
Meta: (NOV 08 A OCT 09)	0
Año Ant.: (NOV 07 A OCT 08)	147

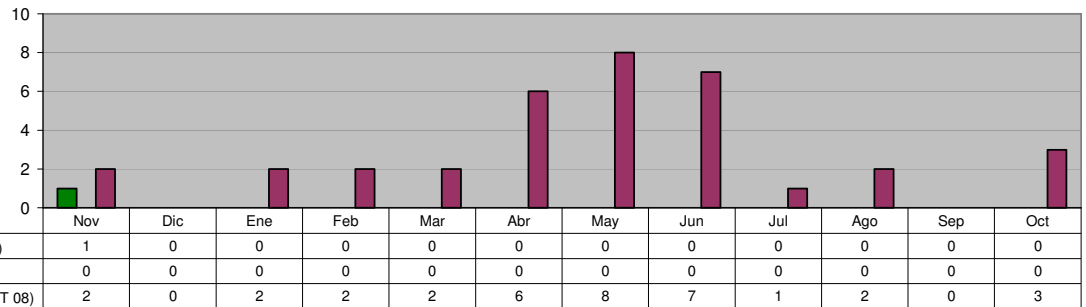


	Nov	Dic	Ene	Feb	Mar	Abr	May	Jun	Jul	Ago	Sep	Oct
■ ADMINISTRACIÓN 2006-2009 (NOV 08 A NOV 08)	14	0	0	0	0	0	0	0	0	0	0	0
■ META PROGRAMADA (NOV 08 A OCT 09)	0	0	0	0	0	0	0	0	0	0	0	0
■ MISMO PERIODO AÑO ANTERIOR (NOV 07 A OCT 08)	15	8	5	12	8	12	12	12	17	16	16	14

DIRECCIÓN DE NORMATIVIDAD
Programa de Quejas y Denuncias contra Servidores Públicos

Unidad de Medida:
Procedimientos iniciados

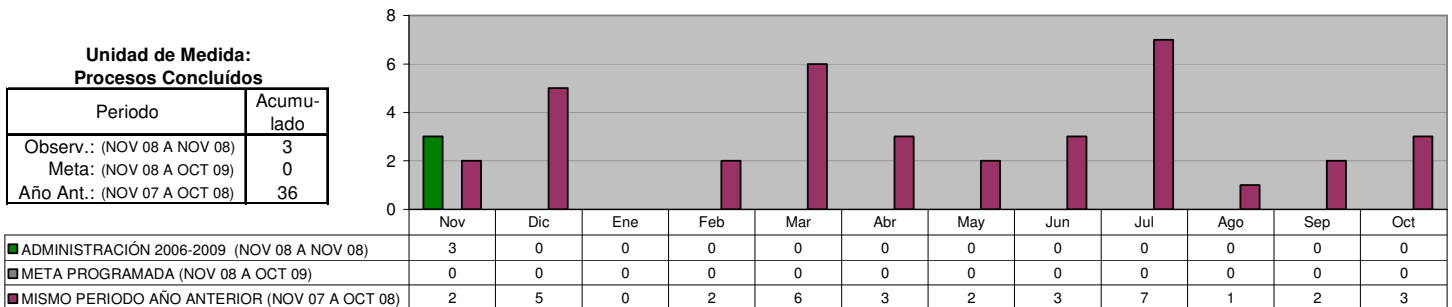
Periodo	Acumulado
Observ.: (NOV 08 A NOV 08)	1
Meta: (NOV 08 A OCT 09)	0
Año Ant.: (NOV 07 A OCT 08)	35



DIRECCIÓN DE NORMATIVIDAD
Total Procesos Concluidos por la Dirección de Normatividad

Unidad de Medida:
Procesos Concluidos

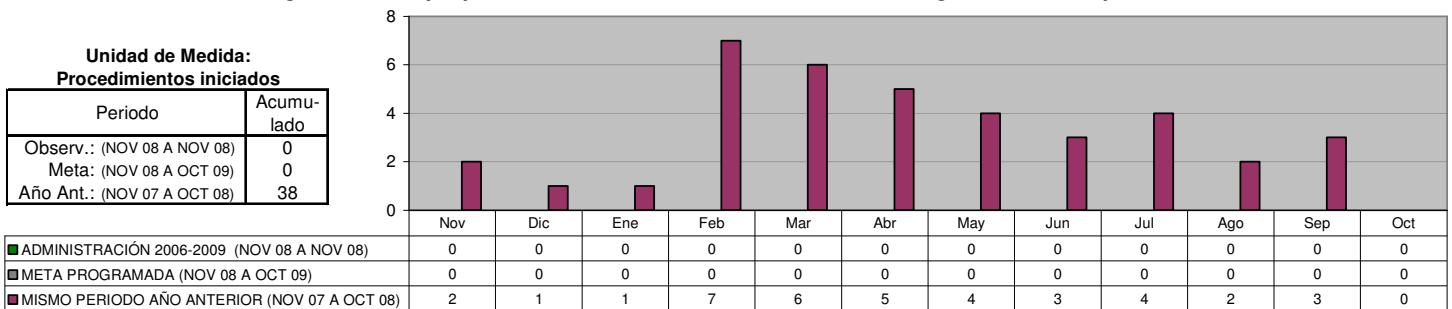
Periodo	Acumulado
Observ.: (NOV 08 A NOV 08)	3
Meta: (NOV 08 A OCT 09)	0
Año Ant.: (NOV 07 A OCT 08)	36



DIRECCIÓN DE NORMATIVIDAD
Programa de Quejas y Denuncias en contra de los Elementos de Seguridad Pública y Tránsito

Unidad de Medida:
Procedimientos iniciados

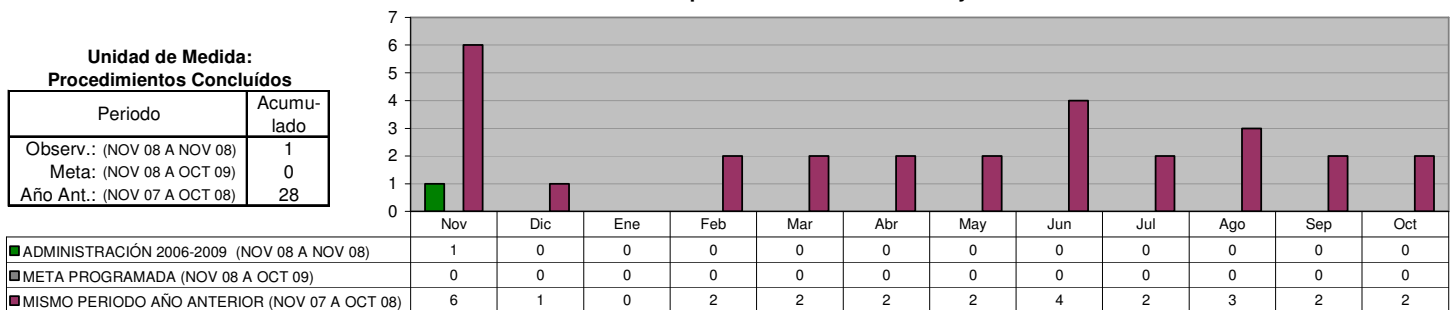
Periodo	Acumulado
Observ.: (NOV 08 A NOV 08)	0
Meta: (NOV 08 A OCT 09)	0
Año Ant.: (NOV 07 A OCT 08)	38



DIRECCIÓN DE NORMATIVIDAD
Procedimientos Concluidos por la Comisión de Honor y Justicia

Unidad de Medida:
Procedimientos Concluidos

Periodo	Acumulado
Observ.: (NOV 08 A NOV 08)	1
Meta: (NOV 08 A OCT 09)	0
Año Ant.: (NOV 07 A OCT 08)	28

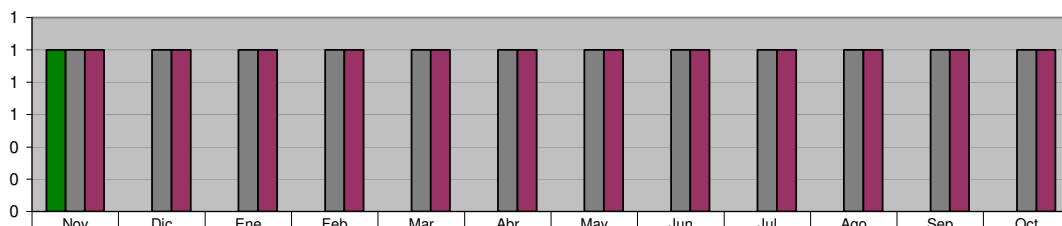


DIRECCIÓN DE PLANEACIÓN Y POLÍTICAS PÚBLICAS
Informes Mensuales Realizados

Unidad de Medida:
Número

Periodo	Acumulado
Observ.: (NOV 08 A NOV 08)	1
Meta: (NOV 08 A OCT 09)	12
Año Ant.: (NOV 07 A OCT 08)	12

ADMINISTRACIÓN 2006-2009 (NOV 08 A NOV 08)	1	0	0	0	0	0	0	0	0	0	0	0
META PROGRAMADA (NOV 08 A OCT 09)	1	1	1	1	1	1	1	1	1	1	1	1
MISMO PERIODO AÑO ANTERIOR (NOV 07 A OCT 08)	1	1	1	1	1	1	1	1	1	1	1	1



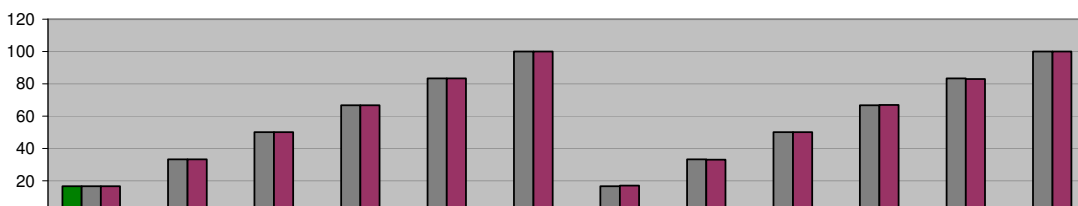
DIRECCIÓN DE PLANEACIÓN Y POLÍTICAS PÚBLICAS
Informes Semestrales Realizados

Unidad de Medida:
% de Avance

Periodo	Acumulado */
Observ.: (NOV 08 A NOV 08)	-
Meta: (NOV 08 A OCT 09)	-
Año Ant.: (NOV 07 A OCT 08)	-

*/ No Acumulable

ADMINISTRACIÓN 2006-2009 (NOV 08 A NOV 08)	17	0	0	0	0	0	0	0	0	0	0	0
META PROGRAMADA (NOV 08 A OCT 09)	17	33	50	67	83	100	17	33	50	67	83	100
MISMO PERIODO AÑO ANTERIOR (NOV 07 A OCT 08)	17	33	50	67	83	100	17	33	50	67	83	100

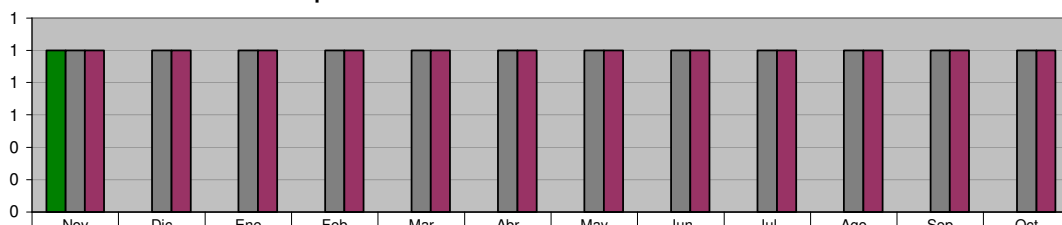


DIRECCIÓN DE PLANEACIÓN Y POLÍTICAS PÚBLICAS
Informes Comparativos Realizados

Unidad de Medida:
Número

Periodo	Acumulado
Observ.: (NOV 08 A NOV 08)	1
Meta: (NOV 08 A OCT 09)	12
Año Ant.: (NOV 07 A OCT 08)	12

ADMINISTRACIÓN 2006-2009 (NOV 08 A NOV 08)	1	0	0	0	0	0	0	0	0	0	0	0
META PROGRAMADA (NOV 08 A OCT 09)	1	1	1	1	1	1	1	1	1	1	1	1
MISMO PERIODO AÑO ANTERIOR (NOV 07 A OCT 08)	1	1	1	1	1	1	1	1	1	1	1	1

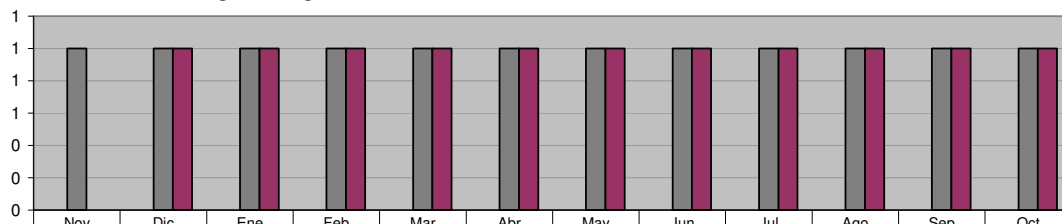


DIRECCIÓN DE PLANEACIÓN Y POLÍTICAS PÚBLICAS
Programa Agenda desde lo Local

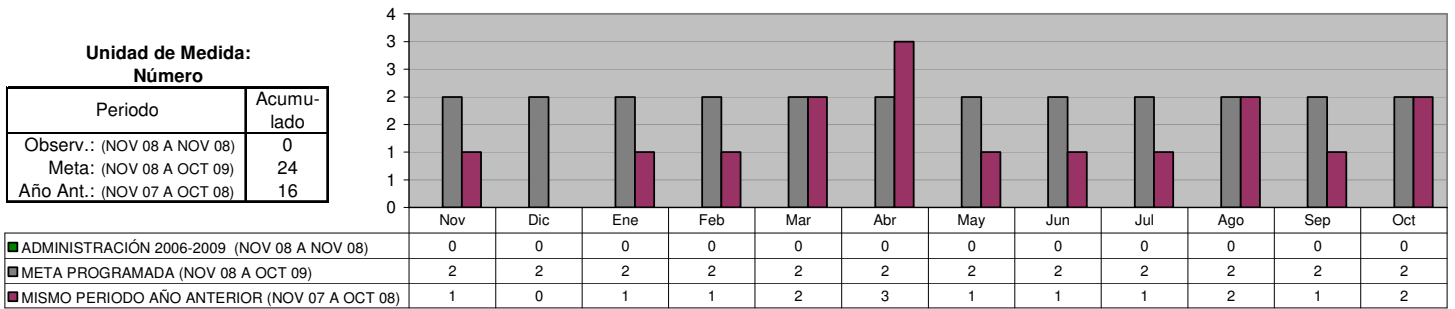
Unidad de Medida:
Informes

Periodo	Acumulado
Observ.: (NOV 08 A NOV 08)	0
Meta: (NOV 08 A OCT 09)	12
Año Ant.: (NOV 07 A OCT 08)	11

ADMINISTRACIÓN 2006-2009 (NOV 08 A NOV 08)	0	0	0	0	0	0	0	0	0	0	0	0
META PROGRAMADA (NOV 08 A OCT 09)	1	1	1	1	1	1	1	1	1	1	1	1
MISMO PERIODO AÑO ANTERIOR (NOV 07 A OCT 08)	0	1	1	1	1	1	1	1	1	1	1	1



DIRECCIÓN DE PLANEACIÓN Y POLÍTICAS PÚBLICAS
Evaluación del Desempeño



DIRECCIÓN DE PLANEACIÓN Y POLÍTICAS PÚBLICAS
Informes Gráficos Comparativos

