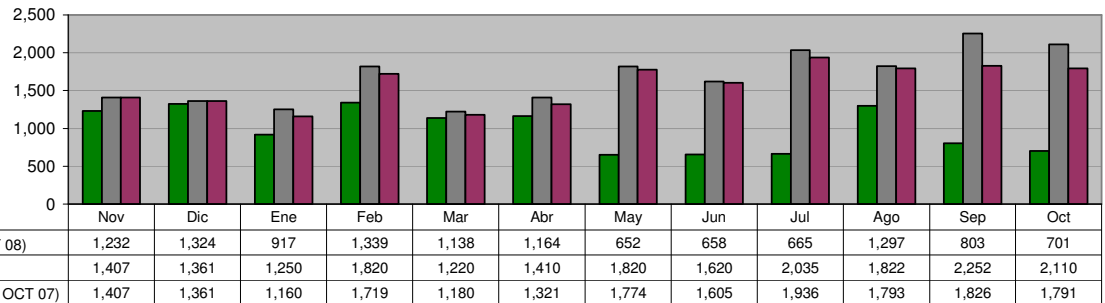


OFICINA DE LA PRESIDENTA MUNICIPAL

DELEGACIONES DE DESARROLLO Y SERVICIOS Total de Peticiones de la comunidad canalizadas a las Dependencias

Unidad de Medida:
Número

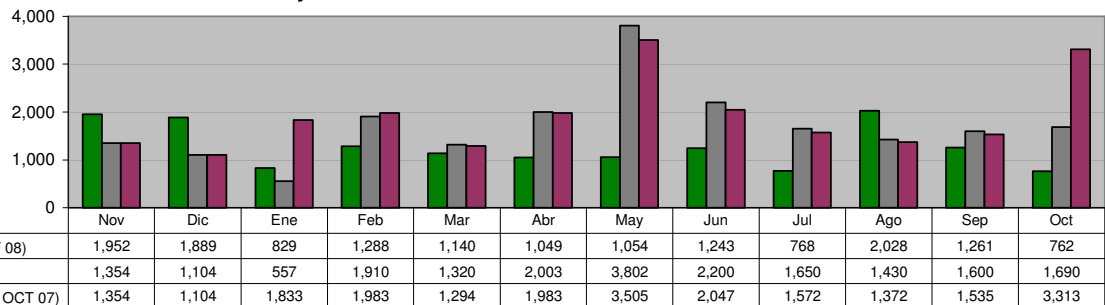
Periodo	Acumulado
Observ.: (NOV 07 A OCT 08)	11,890
Meta: (NOV 07 A OCT 08)	20,127
Año Ant.: (NOV 06 A OCT 07)	18,873



ACCIONES REALIZADAS POR DELEGADOS Visitas y Monitoreos a colonias

Unidad de Medida:
Número

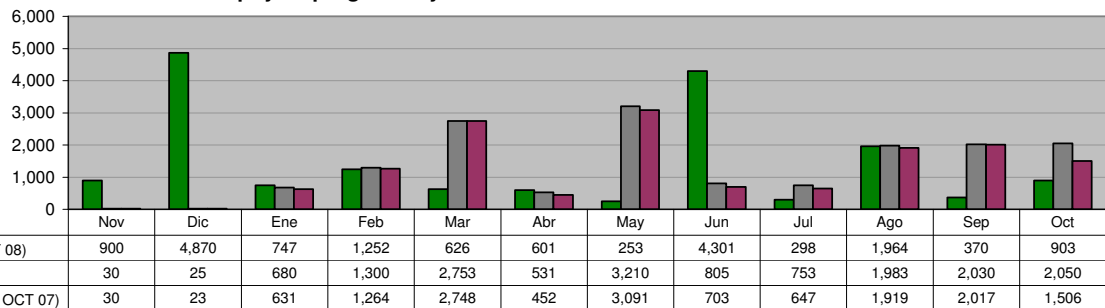
Periodo	Acumulado
Observ.: (NOV 07 A OCT 08)	15,263
Meta: (NOV 07 A OCT 08)	20,620
Año Ant.: (NOV 06 A OCT 07)	22,895



ACCIONES REALIZADAS POR DELEGADOS Apoyo a programas y/o eventos

Unidad de Medida:
Número

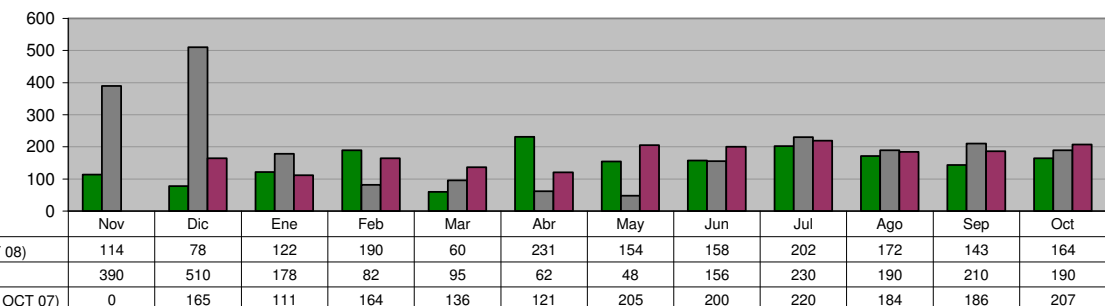
Periodo	Acumulado
Observ.: (NOV 07 A OCT 08)	17,085
Meta: (NOV 07 A OCT 08)	16,150
Año Ant.: (NOV 06 A OCT 07)	15,031



ACCIONES REALIZADAS POR DELEGADOS Solicitudes de Mediación

Unidad de Medida:
Número

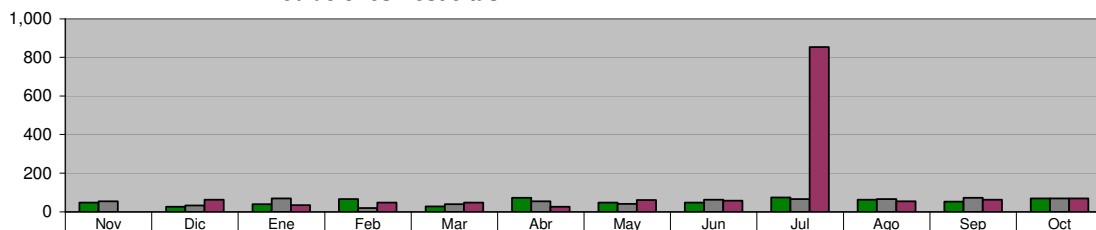
Periodo	Acumulado
Observ.: (NOV 07 A OCT 08)	1,788
Meta: (NOV 07 A OCT 08)	2,341
Año Ant.: (NOV 06 A OCT 07)	1,899



ACCIONES REALIZADAS POR DELEGADOS
Mediaciones Resueltas

Unidad de Medida:
Número

Periodo	Acumulado
Observ.: (NOV 07 A OCT 08)	632
Meta: (NOV 07 A OCT 08)	638
Año Ant.: (NOV 06 A OCT 07)	1,374

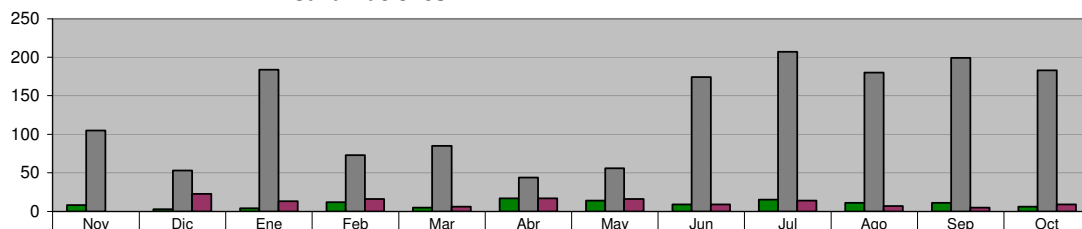


■ ADMINISTRACIÓN 2006-2009 (NOV 07 A OCT 08)	48	26	39	65	28	73	47	48	74	62	52	70
■ META PROGRAMADA (NOV 07 A OCT 08)	53	32	70	20	38	53	40	62	65	65	72	68
■ MISMO PERIODO AÑO ANTERIOR (NOV 06 A OCT 07)	0	63	35	47	47	25	61	57	853	54	62	70

ACCIONES REALIZADAS POR DELEGADOS
Canalizaciones

Unidad de Medida:
Número

Periodo	Acumulado
Observ.: (NOV 07 A OCT 08)	115
Meta: (NOV 07 A OCT 08)	1,543
Año Ant.: (NOV 06 A OCT 07)	135

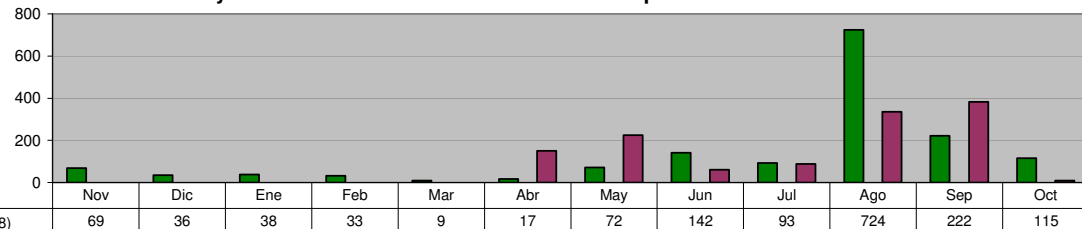


■ ADMINISTRACIÓN 2006-2009 (NOV 07 A OCT 08)	8	3	4	12	5	17	14	9	15	11	11	6
■ META PROGRAMADA (NOV 07 A OCT 08)	105	53	184	73	85	44	56	174	207	180	199	183
■ MISMO PERIODO AÑO ANTERIOR (NOV 06 A OCT 07)	0	23	13	16	6	17	16	9	14	7	5	9

INSTITUTO MUNICIPAL DE LA JUVENTUD
Recorridos en Colonias buscando entrar en contacto y escuchar las demandas y necesidades de los Jóvenes de Guadalupe

Unidad de Medida:
Jóvenes Atendidos

Periodo	Acumulado
Observ.: (NOV 07 A OCT 08)	1,570
Meta: (NOV 07 A OCT 08)	0
Año Ant.: (NOV 06 A OCT 07)	1,251

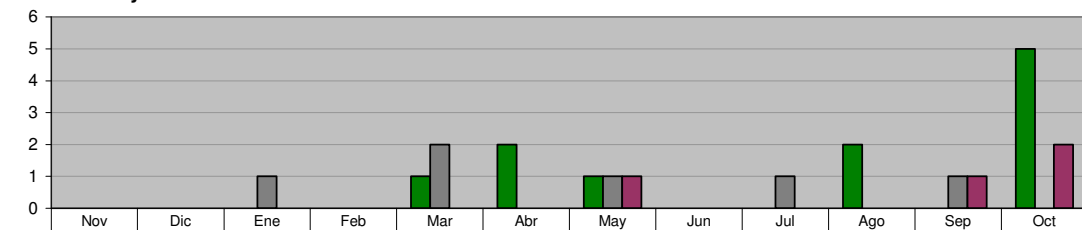


■ ADMINISTRACIÓN 2006-2009 (NOV 07 A OCT 08)	69	36	38	33	9	17	72	142	93	724	222	115
■ META PROGRAMADA (NOV 07 A OCT 08)	0	0	0	0	0	0	0	0	0	0	0	0
■ MISMO PERIODO AÑO ANTERIOR (NOV 06 A OCT 07)	0	0	0	0	0	150	225	61	89	335	382	9

INSTITUTO MUNICIPAL DE LA JUVENTUD
Realización de Conferencias y Asesorías a Jóvenes Estudiantes en sus escuelas sobre Temas Laborales

Unidad de Medida:
Conferencias

Periodo	Acumulado
Observ.: (NOV 07 A OCT 08)	11
Meta: (NOV 07 A OCT 08)	6
Año Ant.: (NOV 06 A OCT 07)	4



■ ADMINISTRACIÓN 2006-2009 (NOV 07 A OCT 08)	0	0	0	0	1	2	1	0	0	2	0	5
■ META PROGRAMADA (NOV 07 A OCT 08)	0	0	1	0	2	0	1	0	1	0	1	0
■ MISMO PERIODO AÑO ANTERIOR (NOV 06 A OCT 07)	0	0	0	0	0	0	1	0	0	0	1	2

INSTITUTO MUNICIPAL DE LA JUVENTUD
Realización de Pláticas sobre Calidad de Vida, Superación Personal y Equidad de Género

Unidad de Medida:
Pláticas

Periodo	Acumulado
Observ.: (NOV 07 A OCT 08)	64
Meta: (NOV 07 A OCT 08)	96
Año Ant.: (NOV 06 A OCT 07)	55

	Nov	Dic	Ene	Feb	Mar	Abr	May	Jun	Jul	Ago	Sep	Oct
■ ADMINISTRACIÓN 2006-2009 (NOV 07 A OCT 08)	9	4	9	8	3	14	0	0	2	10	0	5
■ META PROGRAMADA (NOV 07 A OCT 08)	8	8	8	8	8	8	8	8	8	8	8	8
■ MISMO PERIODO AÑO ANTERIOR (NOV 06 A OCT 07)	0	0	0	0	0	3	6	11	12	9	8	6

CENTRO DE ORIENTACIÓN Y EDUCACIÓN INTEGRAL
Acciones de Orientación y/o Moción realizadas

Unidad de Medida:
Acciones

Periodo	Acumulado
Observ.: (NOV 07 A OCT 08)	55
Meta: (NOV 07 A OCT 08)	95
Año Ant.: (NOV 06 A OCT 07)	403

	Nov	Dic	Ene	Feb	Mar	Abr	May	Jun	Jul	Ago	Sep	Oct
■ ADMINISTRACIÓN 2006-2009 (NOV 07 A OCT 08)	0	0	0	0	27	3	5	7	6	0	2	5
■ META PROGRAMADA (NOV 07 A OCT 08)	0	0	19	19	0	19	0	9	0	0	19	10
■ MISMO PERIODO AÑO ANTERIOR (NOV 06 A OCT 07)	0	0	0	23	21	23	31	40	56	153	15	41

CENTRO DE ORIENTACIÓN Y EDUCACIÓN INTEGRAL
Atención Psicológica (Terapia a Jóvenes)

Unidad de Medida:
Acciones

Periodo	Acumulado
Observ.: (NOV 07 A OCT 08)	2,644
Meta: (NOV 07 A OCT 08)	2,000
Año Ant.: (NOV 06 A OCT 07)	2,999

	Nov	Dic	Ene	Feb	Mar	Abr	May	Jun	Jul	Ago	Sep	Oct
■ ADMINISTRACIÓN 2006-2009 (NOV 07 A OCT 08)	296	134	231	307	157	304	177	209	27	203	313	286
■ META PROGRAMADA (NOV 07 A OCT 08)	166	166	166	166	166	167	167	167	167	167	168	167
■ MISMO PERIODO AÑO ANTERIOR (NOV 06 A OCT 07)	244	128	160	267	322	124	255	266	106	232	398	497

CENTRO DE ORIENTACIÓN Y EDUCACIÓN INTEGRAL
Usuarios en Riesgo de consumo de sustancias Psicoactivas y/o abuso de Psicofármacos

Unidad de Medida:
Sesiones de Terapia

Periodo	Acumulado
Observ.: (NOV 07 A OCT 08)	2,552
Meta: (NOV 07 A OCT 08)	1,800
Año Ant.: (NOV 06 A OCT 07)	2,684

	Nov	Dic	Ene	Feb	Mar	Abr	May	Jun	Jul	Ago	Sep	Oct
■ ADMINISTRACIÓN 2006-2009 (NOV 07 A OCT 08)	284	133	221	300	157	304	177	198	32	198	274	274
■ META PROGRAMADA (NOV 07 A OCT 08)	150	150	150	150	150	150	150	150	150	150	150	150
■ MISMO PERIODO AÑO ANTERIOR (NOV 06 A OCT 07)	207	119	142	229	256	118	243	212	82	228	373	475

CENTRO DE ORIENTACIÓN Y EDUCACIÓN INTEGRAL
Ofrecer Atención Psicológica a los Usuarios que se encuentren actualmente consumiendo sustancias psicoactivas

Unidad de Medida:
 Sesiones

Periodo	Acumulado
Observ.: (NOV 07 A OCT 08)	80
Meta: (NOV 07 A OCT 08)	200
Año Ant.: (NOV 06 A OCT 07)	150

	Nov	Dic	Ene	Feb	Mar	Abr	May	Jun	Jul	Ago	Sep	Oct
■ ADMINISTRACIÓN 2006-2009 (NOV 07 A OCT 08)	12	1	7	7	0	0	0	0	38	5	5	5
■ META PROGRAMADA (NOV 07 A OCT 08)	16	16	16	16	17	17	17	17	17	17	17	17
■ MISMO PERIODO AÑO ANTERIOR (NOV 06 A OCT 07)	0	0	0	21	28	4	14	16	21	7	17	22

DIRECCIÓN DE TECNOLOGÍAS DE LA INFORMACIÓN
Mantenimiento preventivo y correctivo a equipos de cómputo

Unidad de Medida:
 Número

Periodo	Acumulado
Observ.: (NOV 07 A OCT 08)	522
Meta: (NOV 07 A OCT 08)	0
Año Ant.: (NOV 06 A OCT 07)	570

	Nov	Dic	Ene	Feb	Mar	Abr	May	Jun	Jul	Ago	Sep	Oct
■ ADMINISTRACIÓN 2006-2009 (NOV 07 A OCT 08)	32	63	36	47	37	30	34	49	46	41	52	55
■ META PROGRAMADA (NOV 07 A OCT 08)	0	0	0	0	0	0	0	0	0	0	0	0
■ MISMO PERIODO AÑO ANTERIOR (NOV 06 A OCT 07)	18	76	57	44	22	45	59	93	31	39	29	57

DIRECCIÓN DE TECNOLOGÍAS DE LA INFORMACIÓN
Mantenimiento preventivo y correctivo a conexiones de Red

Unidad de Medida:
 Número

Periodo	Acumulado
Observ.: (NOV 07 A OCT 08)	304
Meta: (NOV 07 A OCT 08)	0
Año Ant.: (NOV 06 A OCT 07)	341

	Nov	Dic	Ene	Feb	Mar	Abr	May	Jun	Jul	Ago	Sep	Oct
■ ADMINISTRACIÓN 2006-2009 (NOV 07 A OCT 08)	30	33	16	55	13	67	25	10	3	8	25	19
■ META PROGRAMADA (NOV 07 A OCT 08)	0	0	0	0	0	0	0	0	0	0	0	0
■ MISMO PERIODO AÑO ANTERIOR (NOV 06 A OCT 07)	40	23	22	26	49	31	25	22	38	31	24	10

DIRECCIÓN DE TECNOLOGÍAS DE LA INFORMACIÓN
Mantenimiento a los Sistemas de Información

Unidad de Medida:
 Modificaciones

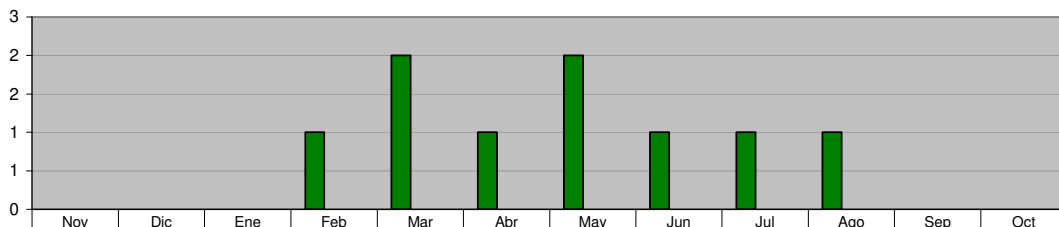
Periodo	Acumulado
Observ.: (NOV 07 A OCT 08)	62
Meta: (NOV 07 A OCT 08)	0
Año Ant.: (NOV 06 A OCT 07)	100

	Nov	Dic	Ene	Feb	Mar	Abr	May	Jun	Jul	Ago	Sep	Oct
■ ADMINISTRACIÓN 2006-2009 (NOV 07 A OCT 08)	4	6	4	4	4	2	4	5	6	10	7	6
■ META PROGRAMADA (NOV 07 A OCT 08)	0	0	0	0	0	0	0	0	0	0	0	0
■ MISMO PERIODO AÑO ANTERIOR (NOV 06 A OCT 07)	18	0	25	8	6	4	13	7	4	7	3	5

DIRECCIÓN DE TECNOLOGÍAS DE LA INFORMACIÓN
Creación de Nuevos Sistemas de Información

Unidad de Medida:
Número

Periodo	Acumulado
Observ.: (NOV 07 A OCT 08)	9
Meta: (NOV 07 A OCT 08)	0
Año Ant.: (NOV 06 A OCT 07)	0

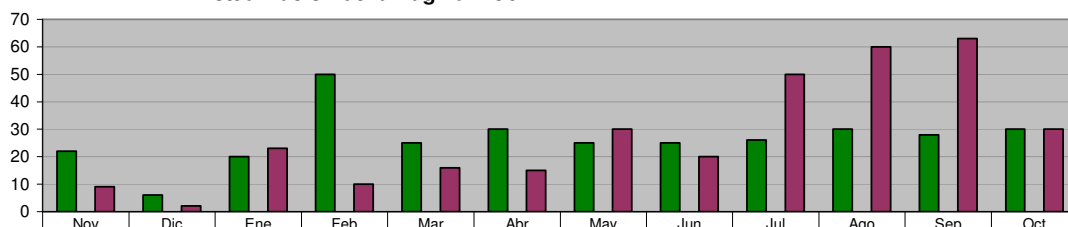


ADMINISTRACIÓN 2006-2009 (NOV 07 A OCT 08)	0	0	0	1	2	1	2	1	1	1	0	0
META PROGRAMADA (NOV 07 A OCT 08)	0	0	0	0	0	0	0	0	0	0	0	0
MISMO PERIODO AÑO ANTERIOR (NOV 06 A OCT 07)	0	0	0	0	0	0	0	0	0	0	0	0

DIRECCIÓN DE TECNOLOGÍAS DE LA INFORMACIÓN
Actualización de la Página Web

Unidad de Medida:
Número

Periodo	Acumulado
Observ.: (NOV 07 A OCT 08)	317
Meta: (NOV 07 A OCT 08)	0
Año Ant.: (NOV 06 A OCT 07)	328

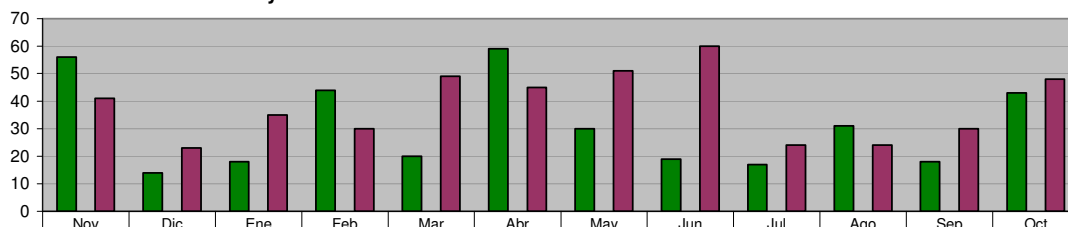


ADMINISTRACIÓN 2006-2009 (NOV 07 A OCT 08)	22	6	20	50	25	30	25	25	26	30	28	30
META PROGRAMADA (NOV 07 A OCT 08)	0	0	0	0	0	0	0	0	0	0	0	0
MISMO PERIODO AÑO ANTERIOR (NOV 06 A OCT 07)	9	2	23	10	16	15	30	20	50	60	63	30

DIRECCIÓN DE TECNOLOGÍAS DE LA INFORMACIÓN
Instalación y/o Actualización de Software

Unidad de Medida:
Equipos

Periodo	Acumulado
Observ.: (NOV 07 A OCT 08)	369
Meta: (NOV 07 A OCT 08)	0
Año Ant.: (NOV 06 A OCT 07)	460

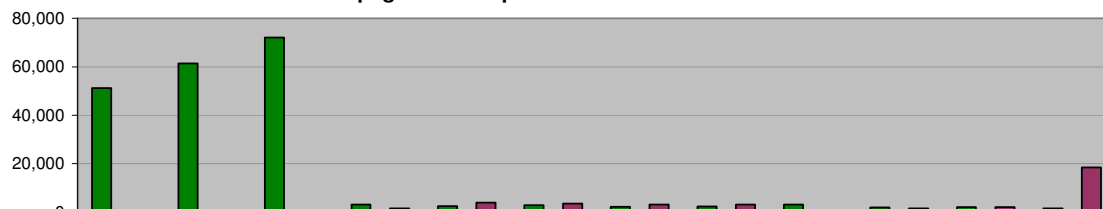


ADMINISTRACIÓN 2006-2009 (NOV 07 A OCT 08)	56	14	18	44	20	59	30	19	17	31	18	43
META PROGRAMADA (NOV 07 A OCT 08)	0	0	0	0	0	0	0	0	0	0	0	0
MISMO PERIODO AÑO ANTERIOR (NOV 06 A OCT 07)	41	23	35	30	49	45	51	60	24	24	30	48

DIRECCIÓN DE TECNOLOGÍAS DE LA INFORMACIÓN
Visitas recibidas a la página municipal de Internet

Unidad de Medida:
Número

Periodo	Acumulado
Observ.: (NOV 07 A OCT 08)	206,620
Meta: (NOV 07 A OCT 08)	0
Año Ant.: (NOV 06 A OCT 07)	40,432

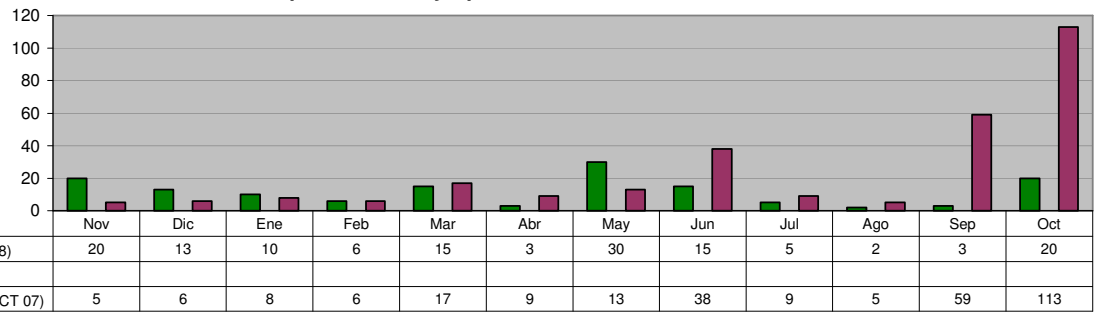


ADMINISTRACIÓN 2006-2009 (NOV 07 A OCT 08)	51,115	61,320	72,120	3,245	2,508	2,934	2,324	2,350	3,110	1,982	2,084	1,528
META PROGRAMADA (NOV 07 A OCT 08)	0	0	0	0	0	0	0	0	0	0	0	0
MISMO PERIODO AÑO ANTERIOR (NOV 06 A OCT 07)	725	505	832	1,562	3,910	3,541	3,120	3,210	849	1,520	2,100	18,558

DIRECCIÓN DE TECNOLOGÍAS DE LA INFORMACIÓN
Capacitación Pc y Hp

Unidad de Medida:
Usuarios

Periodo	Acumulado
Observ.: (NOV 07 A OCT 08)	142
Meta: (NOV 07 A OCT 08)	0
Año Ant.: (NOV 06 A OCT 07)	288

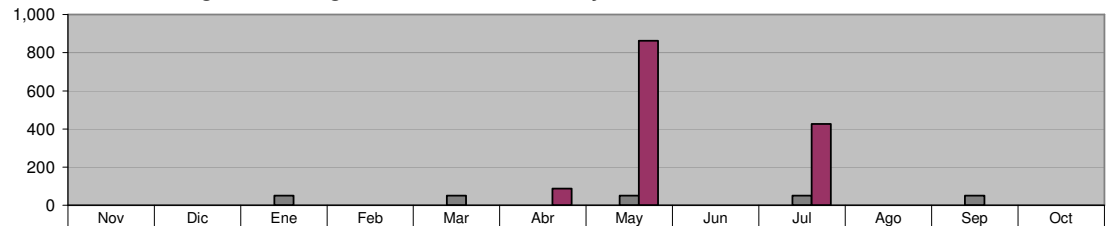


SECRETARÍA DEL AYUNTAMIENTO

OFICINA DEL SECRETARIO Programa de Regularización con Fomerrey

Unidad de Medida:
Lotes

Periodo	Acumulado
Observ.: (NOV 07 A OCT 08)	0
Meta: (NOV 07 A OCT 08)	250
Año Ant.: (NOV 06 A OCT 07)	1,376

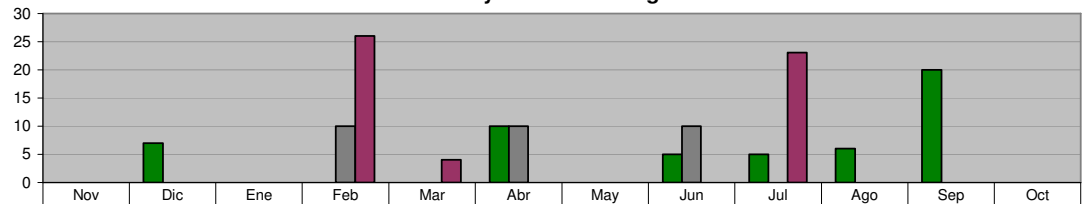


	Nov	Dic	Ene	Feb	Mar	Abr	May	Jun	Jul	Ago	Sep	Oct
■ ADMINISTRACIÓN 2006-2009 (NOV 07 A OCT 08)	0	0	0	0	0	0	0	0	0	0	0	0
■ META PROGRAMADA (NOV 07 A OCT 08)	0	0	50	0	50	0	50	0	50	0	50	0
■ MISMO PERIODO AÑO ANTERIOR (NOV 06 A OCT 07)	0	0	0	0	0	88	862	0	426	0	0	0

OFICINA DEL SECRETARIO Gestionar ante Fomerrey la reubicación de las familias que se encuentran en el Monumento Natural Cerro de La Silla y Zonas de Riesgo

Unidad de Medida:
Lotes

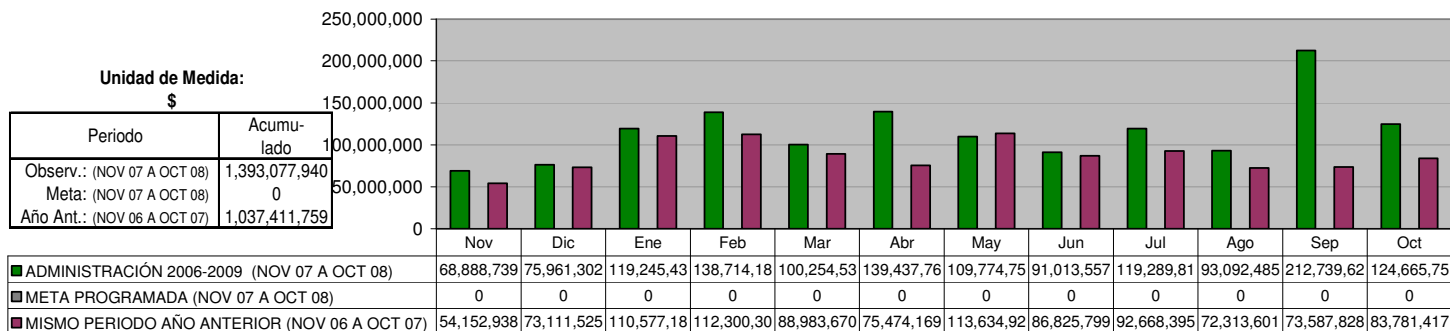
Periodo	Acumulado
Observ.: (NOV 07 A OCT 08)	53
Meta: (NOV 07 A OCT 08)	30
Año Ant.: (NOV 06 A OCT 07)	53



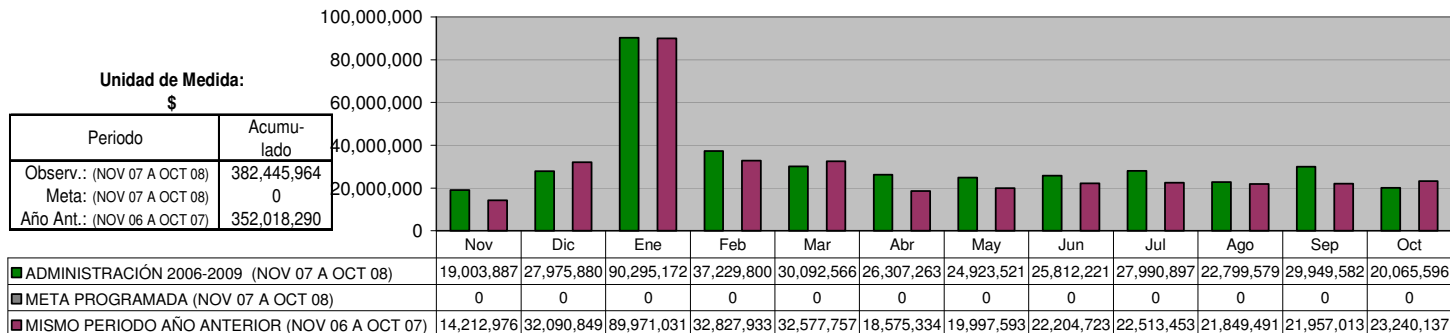
	Nov	Dic	Ene	Feb	Mar	Abr	May	Jun	Jul	Ago	Sep	Oct
■ ADMINISTRACIÓN 2006-2009 (NOV 07 A OCT 08)	0	7	0	0	0	10	0	5	5	6	20	0
■ META PROGRAMADA (NOV 07 A OCT 08)	0	0	0	10	0	10	0	10	0	0	0	0
■ MISMO PERIODO AÑO ANTERIOR (NOV 06 A OCT 07)	0	0	0	26	4	0	0	0	23	0	0	0

SECRETARÍA DE FINANZAS Y TESORERÍA MUNICIPAL

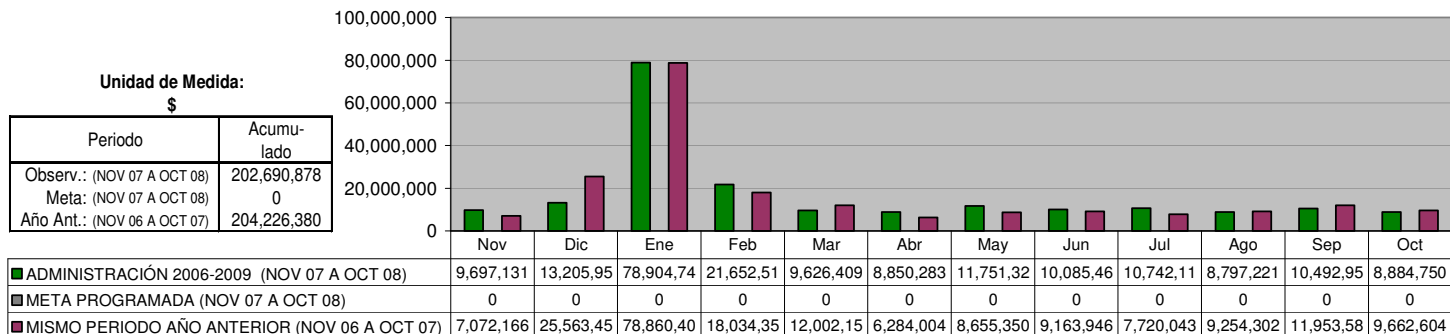
INGRESOS TOTALES



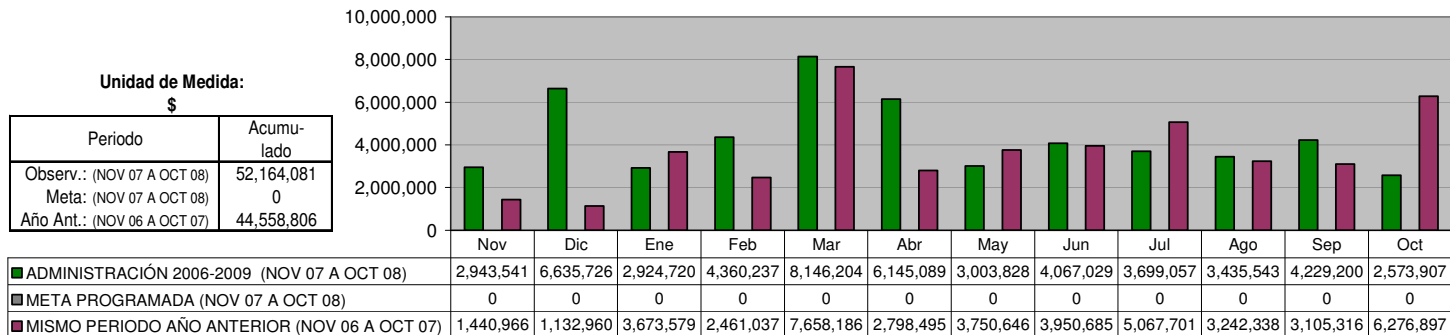
INGRESOS PROPIOS



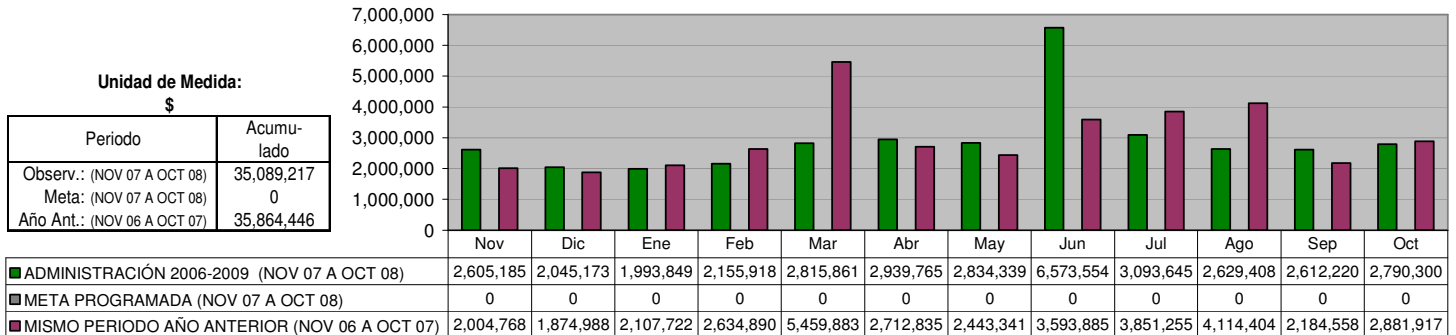
IMPUESTOS



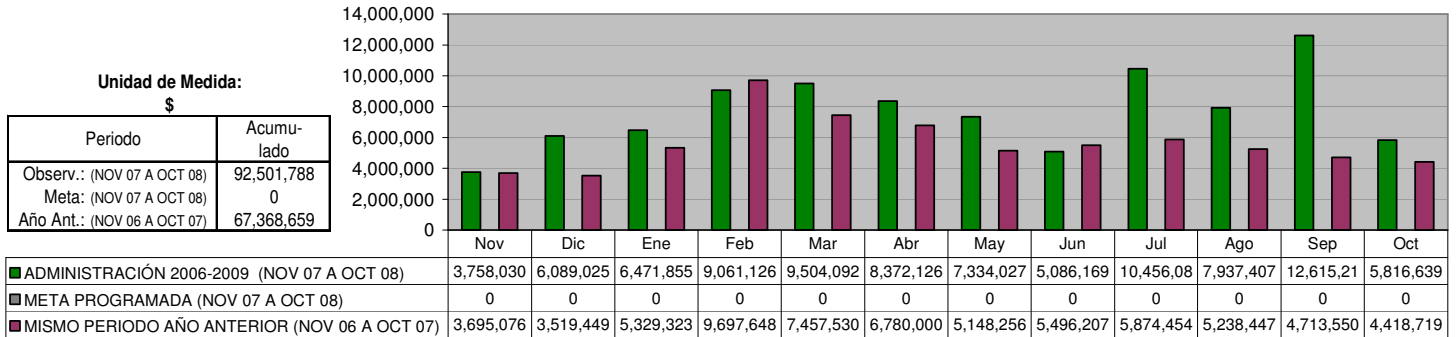
DERECHOS



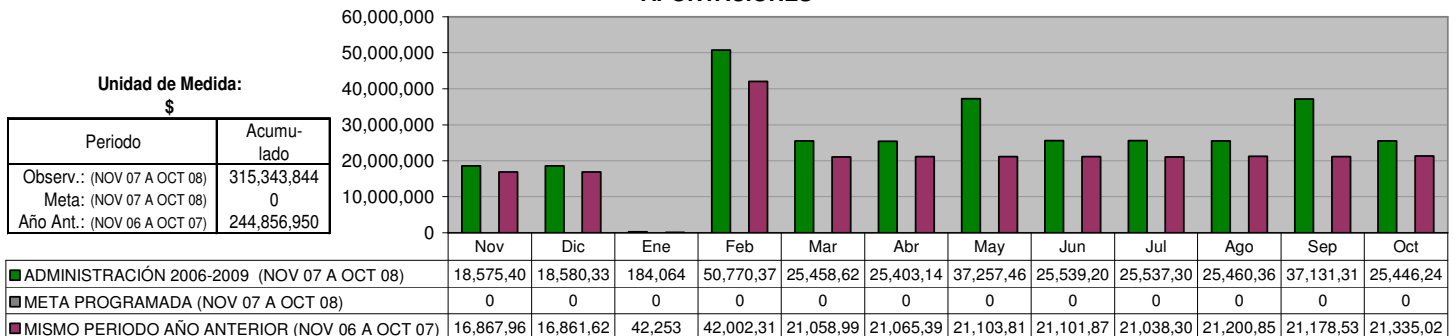
PRODUCTOS



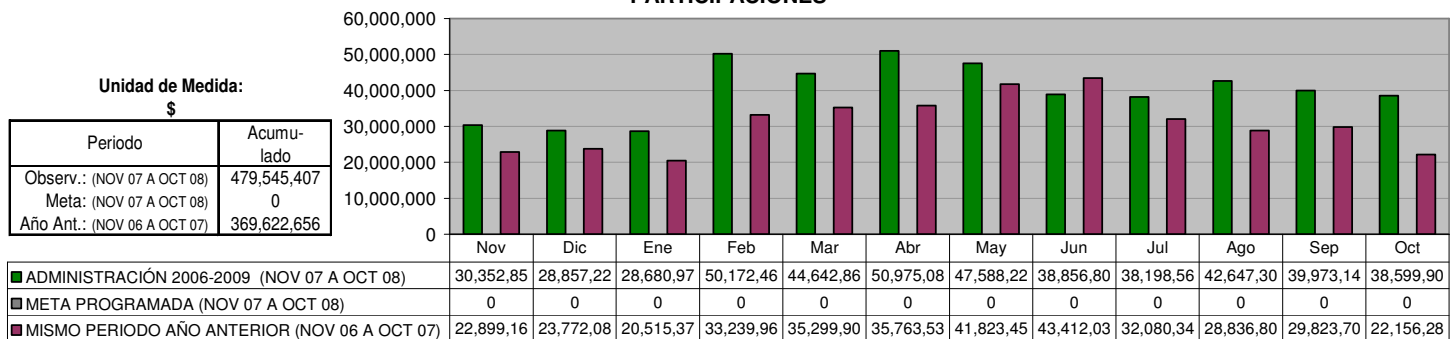
APROVECHAMIENTOS



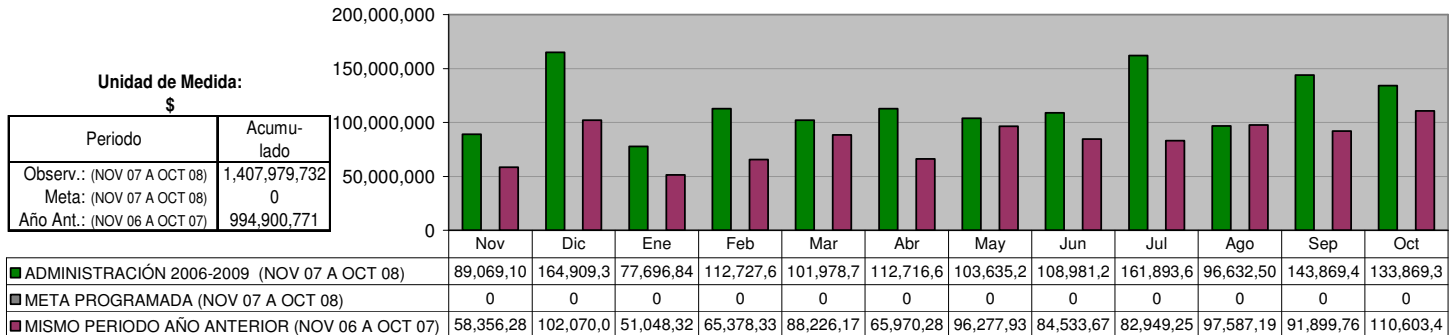
APORTACIONES



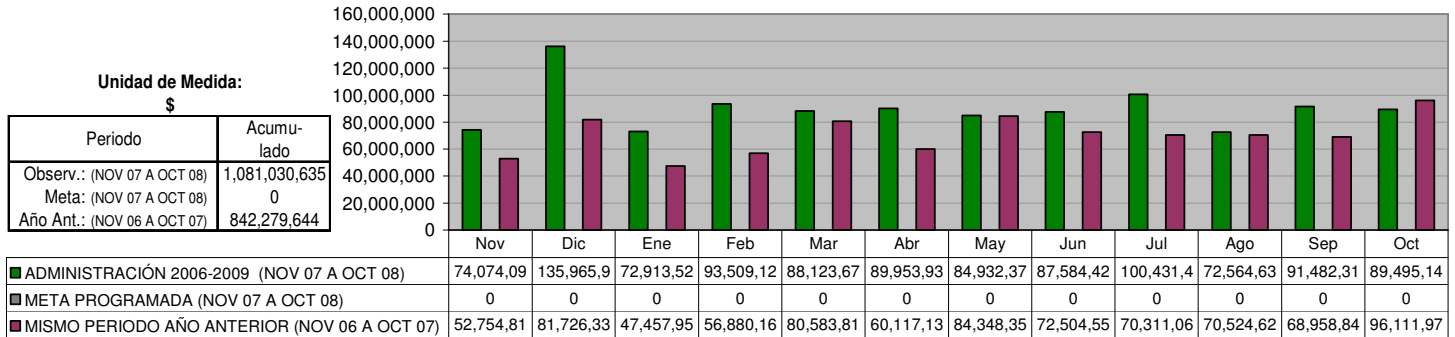
PARTICIPACIONES



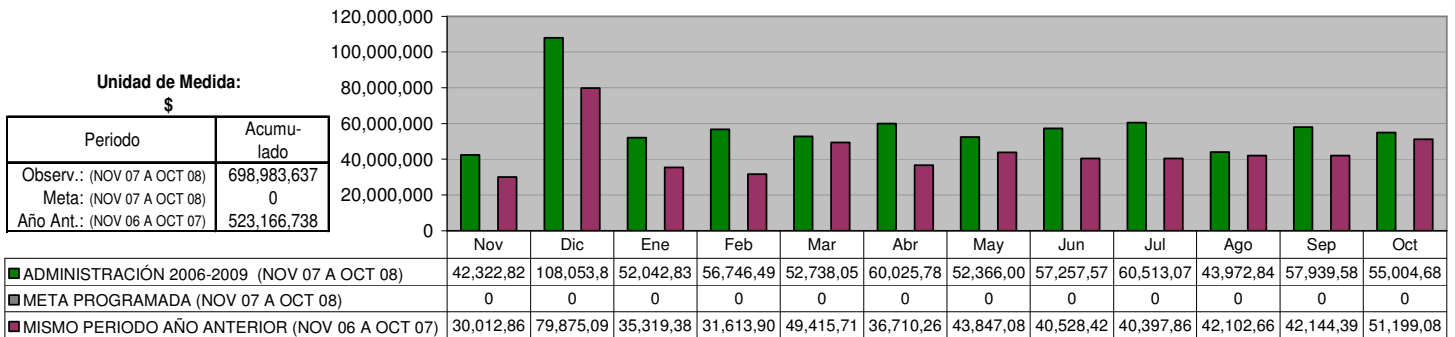
EGRESOS TOTALES



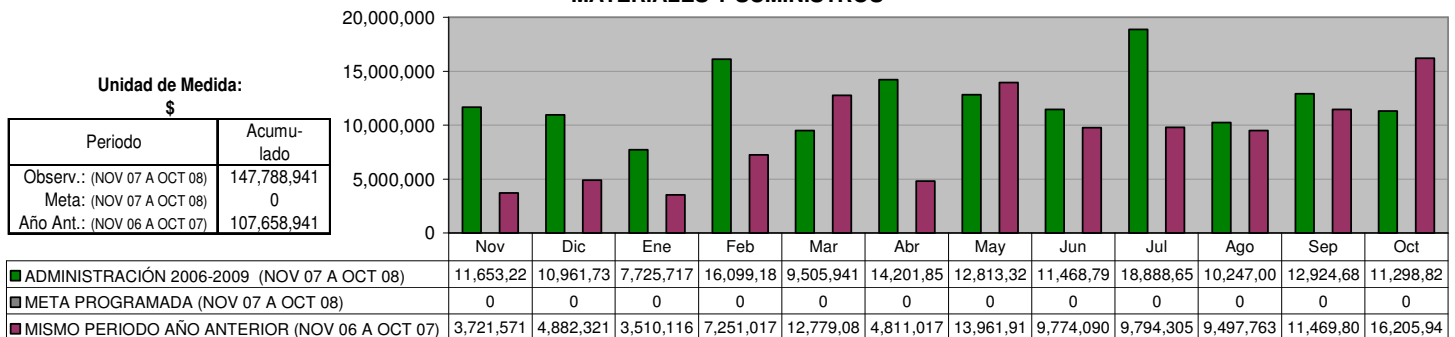
GASTO CORRIENTE



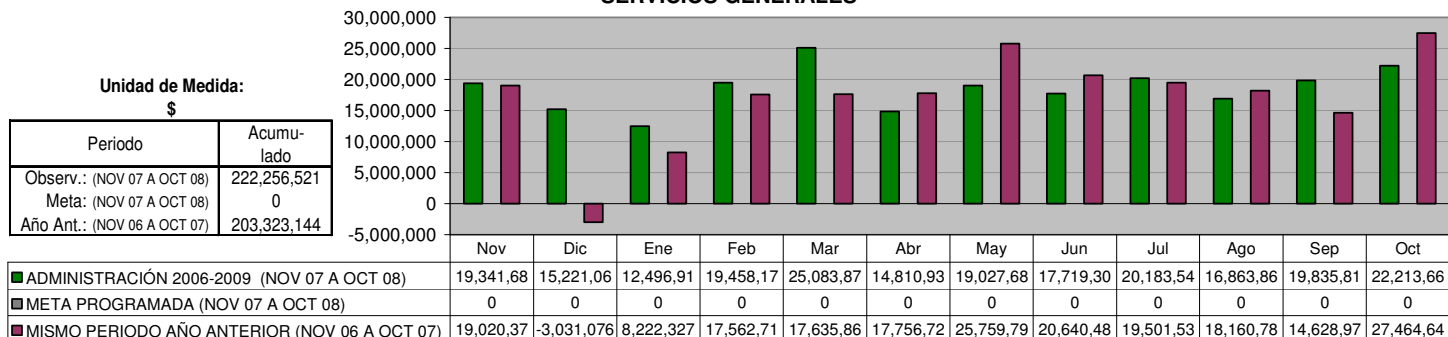
SERVICIOS PERSONALES



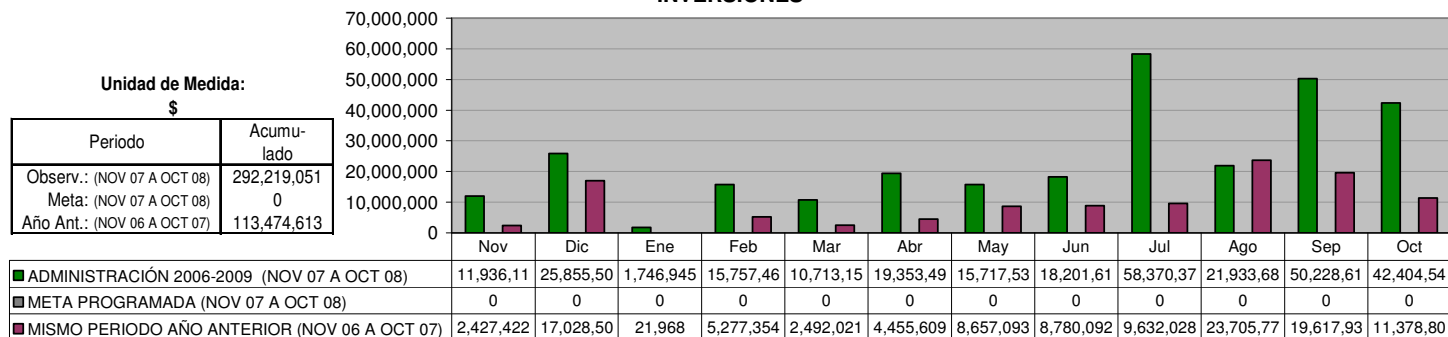
MATERIALES Y SUMINISTROS



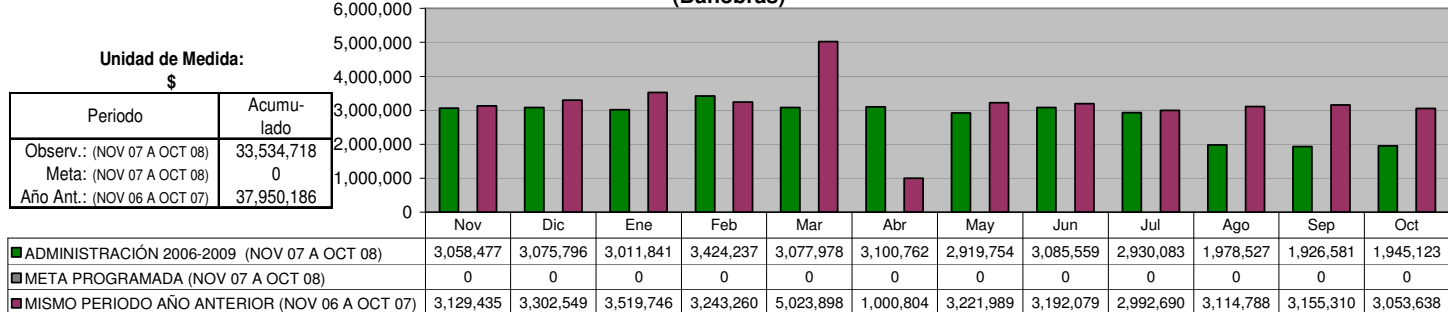
SERVICIOS GENERALES



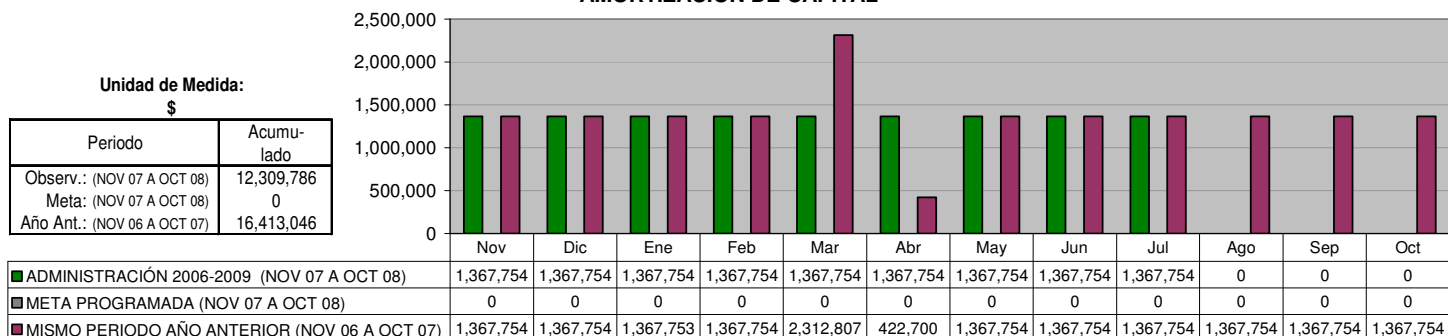
INVERSIONES



DEUDA A LARGO PLAZO (Banobras)



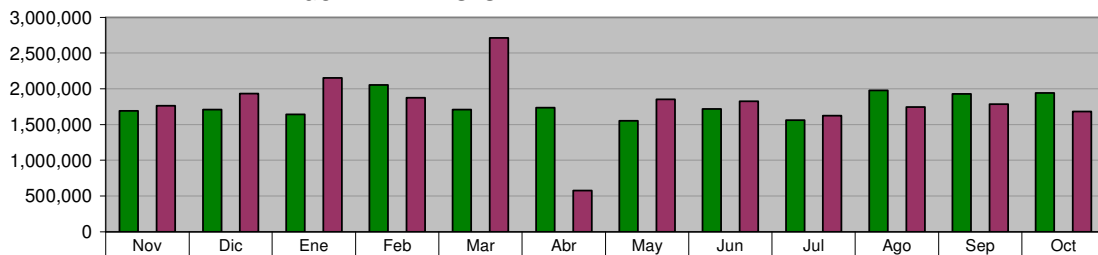
AMORTIZACIÓN DE CAPITAL



PAGO DE INTERESES

Unidad de Medida:
\$

Periodo	Acumulado
Observ.: (NOV 07 A OCT 08)	21,224,935
Meta: (NOV 07 A OCT 08)	0
Año Ant.: (NOV 06 A OCT 07)	21,537,140

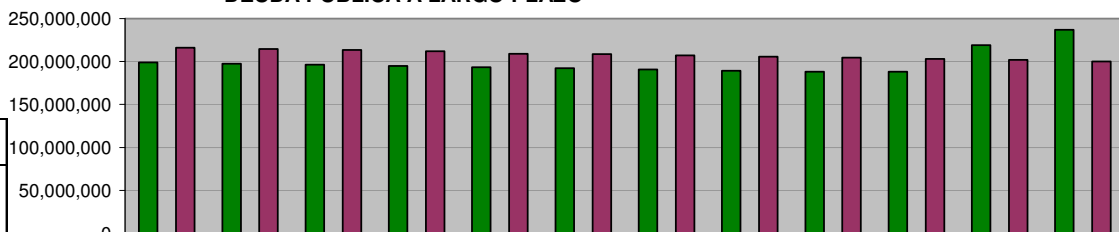


	Nov	Dic	Ene	Feb	Mar	Abr	May	Jun	Jul	Ago	Sep	Oct
■ ADMINISTRACIÓN 2006-2009 (NOV 07 A OCT 08)	1,690,723	1,708,042	1,644,088	2,056,484	1,710,224	1,733,009	1,552,000	1,717,805	1,562,329	1,978,527	1,926,581	1,945,123
■ META PROGRAMADA (NOV 07 A OCT 08)	0	0	0	0	0	0	0	0	0	0	0	0
■ MISMO PERIODO AÑO ANTERIOR (NOV 06 A OCT 07)	1,761,681	1,934,795	2,151,992	1,875,507	2,711,091	578,104	1,854,235	1,824,325	1,624,936	1,747,034	1,787,556	1,685,884

DEUDA PÚBLICA A LARGO PLAZO

Unidad de Medida:
\$

Periodo	Acumulado */
Observ.: (NOV 07 A OCT 08)	-
Meta: (NOV 07 A OCT 08)	-
Año Ant.: (NOV 06 A OCT 07)	-

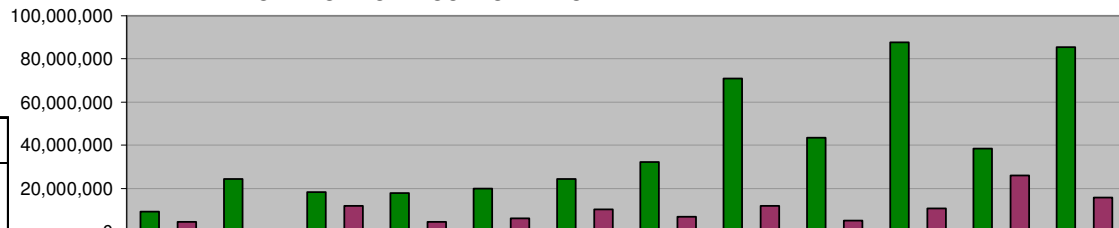


	Nov	Dic	Ene	Feb	Mar	Abr	May	Jun	Jul	Ago	Sep	Oct
■ ADMINISTRACIÓN 2006-2009 (NOV 07 A OCT 08)	199,045,9	197,678,1	196,340,4	194,942,6	193,574,9	192,207,1	190,839,4	189,471,6	188,103,9	188,103,9	219,103,9	236,953,9
■ META PROGRAMADA (NOV 07 A OCT 08)	0	0	0	0	0	0	0	0	0	0	0	0
■ MISMO PERIODO AÑO ANTERIOR (NOV 06 A OCT 07)	216,303,8	214,911,3	213,584,3	212,091,4	209,042,9	208,620,2	207,252,4	205,884,7	204,516,9	203,149,1	201,781,4	200,413,6

DEUDA PÚBLICA A CORTO PLAZO

Unidad de Medida:
\$

Periodo	Acumulado */
Observ.: (NOV 07 A OCT 08)	-
Meta: (NOV 07 A OCT 08)	-
Año Ant.: (NOV 06 A OCT 07)	-

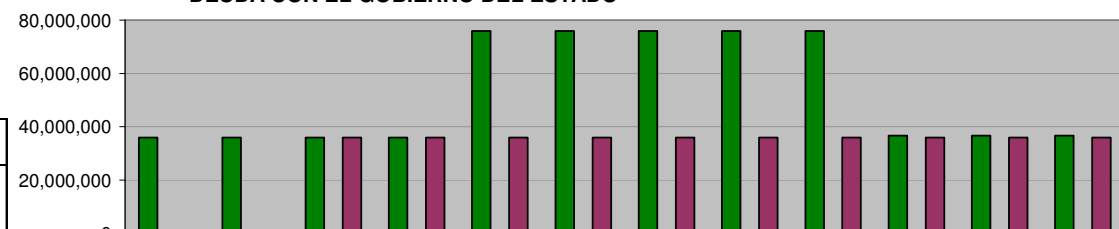


	Nov	Dic	Ene	Feb	Mar	Abr	May	Jun	Jul	Ago	Sep	Oct
■ ADMINISTRACIÓN 2006-2009 (NOV 07 A OCT 08)	9,345,575	24,365,57	18,305,22	17,876,04	19,998,60	24,384,99	32,148,30	70,975,56	43,430,52	87,705,33	38,468,37	85,370,92
■ META PROGRAMADA (NOV 07 A OCT 08)	0	0	0	0	0	0	0	0	0	0	0	0
■ MISMO PERIODO AÑO ANTERIOR (NOV 06 A OCT 07)	4,476,094	258,124	12,038,85	4,428,772	6,079,185	10,363,04	6,936,125	11,865,09	5,130,551	10,757,83	26,069,26	15,748,15

DEUDA CON EL GOBIERNO DEL ESTADO

Unidad de Medida:
\$

Periodo	Acumulado */
Observ.: (NOV 07 A OCT 08)	-
Meta: (NOV 07 A OCT 08)	-
Año Ant.: (NOV 06 A OCT 07)	-

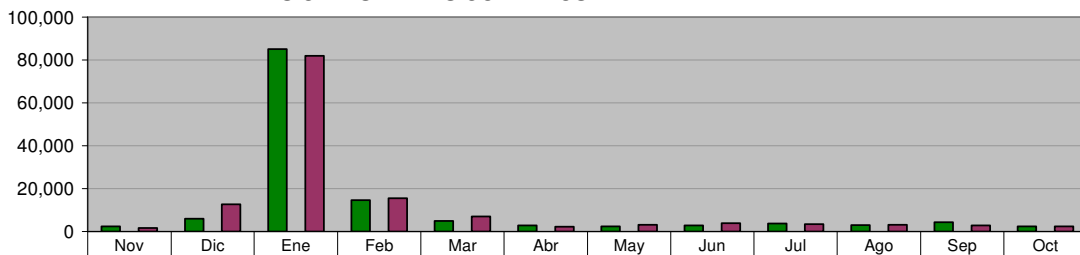


	Nov	Dic	Ene	Feb	Mar	Abr	May	Jun	Jul	Ago	Sep	Oct
■ ADMINISTRACIÓN 2006-2009 (NOV 07 A OCT 08)	36,000,00	36,000,00	36,000,00	36,000,00	76,000,00	76,000,00	76,000,00	76,000,00	76,000,00	36,666,66	36,666,66	36,666,66
■ META PROGRAMADA (NOV 07 A OCT 08)	0	0	0	0	0	0	0	0	0	0	0	0
■ MISMO PERIODO AÑO ANTERIOR (NOV 06 A OCT 07)	0	0	36,000,00	36,000,00	36,000,00	36,000,00	36,000,00	36,000,00	36,000,00	36,000,00	36,000,00	36,000,00

EXPEDIENTES CATASTRALES COBRADOS

Unidad de Medida:
Número

Periodo	Acumulado
Observ.: (NOV 07 A OCT 08)	134,042
Meta: (NOV 07 A OCT 08)	0
Año Ant.: (NOV 06 A OCT 07)	139,668



	Nov	Dic	Ene	Feb	Mar	Abr	May	Jun	Jul	Ago	Sep	Oct
■ ADMINISTRACIÓN 2006-2009 (NOV 07 A OCT 08)	2,386	5,916	84,953	14,602	4,854	2,805	2,327	2,802	3,782	2,996	4,321	2,298
■ META PROGRAMADA (NOV 07 A OCT 08)	0	0	0	0	0	0	0	0	0	0	0	0
■ MISMO PERIODO AÑO ANTERIOR (NOV 06 A OCT 07)	1,706	12,606	81,963	15,500	6,960	2,237	3,133	3,851	3,406	3,145	2,819	2,342

INGRESOS POR COBRO DEL IMPUESTO PREDIAL

Unidad de Medida:
\$

Periodo	Acumulado
Observ.: (NOV 07 A OCT 08)	130,343,726
Meta: (NOV 07 A OCT 08)	0
Año Ant.: (NOV 06 A OCT 07)	126,180,327

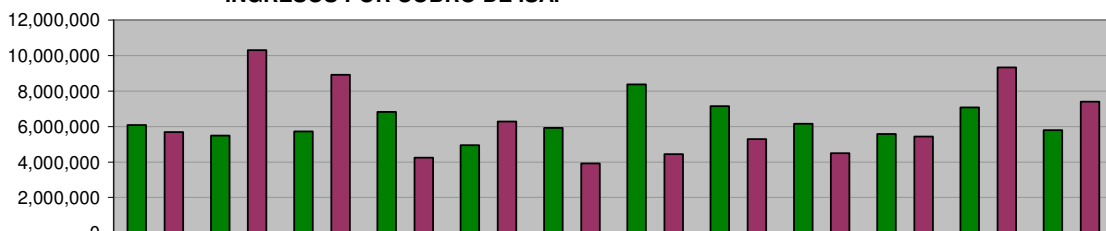


	Nov	Dic	Ene	Feb	Mar	Abr	May	Jun	Jul	Ago	Sep	Oct
■ ADMINISTRACIÓN 2006-2009 (NOV 07 A OCT 08)	3,567,542	7,726,453	73,173,940	15,206,750	4,997,899	3,010,417	2,451,621	3,166,169	4,635,482	3,262,913	5,996,532	3,147,994
■ META PROGRAMADA (NOV 07 A OCT 08)	0	0	0	0	0	0	0	0	0	0	0	0
■ MISMO PERIODO AÑO ANTERIOR (NOV 06 A OCT 07)	1,332,836	15,222,250	69,911,480	13,742,990	5,471,896	2,308,018	2,856,294	3,831,528	3,134,890	3,668,380	2,519,460	2,180,289

INGRESOS POR COBRO DE ISAI

Unidad de Medida:
\$

Periodo	Acumulado
Observ.: (NOV 07 A OCT 08)	75,108,338
Meta: (NOV 07 A OCT 08)	0
Año Ant.: (NOV 06 A OCT 07)	75,755,348

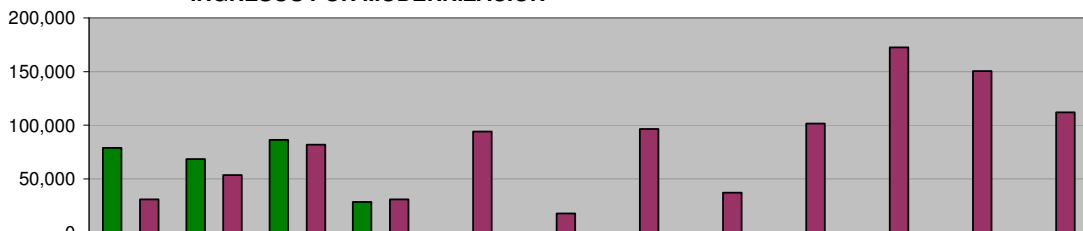


	Nov	Dic	Ene	Feb	Mar	Abr	May	Jun	Jul	Ago	Sep	Oct
■ ADMINISTRACIÓN 2006-2009 (NOV 07 A OCT 08)	6,091,846	5,480,156	5,728,188	6,832,056	4,946,472	5,930,487	8,358,800	7,139,092	6,150,919	5,581,286	7,067,773	5,801,263
■ META PROGRAMADA (NOV 07 A OCT 08)	0	0	0	0	0	0	0	0	0	0	0	0
■ MISMO PERIODO AÑO ANTERIOR (NOV 06 A OCT 07)	5,691,781	10,298,030	8,912,721	4,240,972	6,293,640	3,923,276	4,445,719	5,289,980	4,499,151	5,437,554	9,331,871	7,390,648

INGRESOS POR MODERNIZACIÓN

Unidad de Medida:
\$

Periodo	Acumulado
Observ.: (NOV 07 A OCT 08)	261,636
Meta: (NOV 07 A OCT 08)	0
Año Ant.: (NOV 06 A OCT 07)	978,611

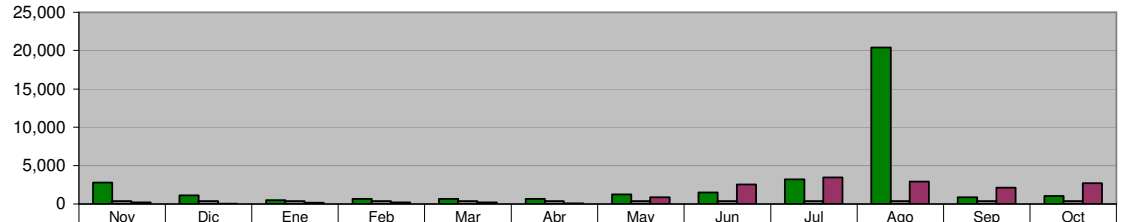


	Nov	Dic	Ene	Feb	Mar	Abr	May	Jun	Jul	Ago	Sep	Oct
■ ADMINISTRACIÓN 2006-2009 (NOV 07 A OCT 08)	78,670	68,392	86,297	28,277	0	0	0	0	0	0	0	0
■ META PROGRAMADA (NOV 07 A OCT 08)	0	0	0	0	0	0	0	0	0	0	0	0
■ MISMO PERIODO AÑO ANTERIOR (NOV 06 A OCT 07)	30,800	53,347	81,888	30,849	94,178	17,583	96,461	36,825	101,400	172,690	150,446	112,144

**Expedición de VoBo para el pago de refrendos y multas. (Vistos Buenos)
 Requerimientos para cobro de contribuciones**

Unidad de Medida:
Número

Periodo	Acumulado
Observ.: (NOV 07 A OCT 08)	34,526
Meta: (NOV 07 A OCT 08)	4,200
Año Ant.: (NOV 06 A OCT 07)	15,355



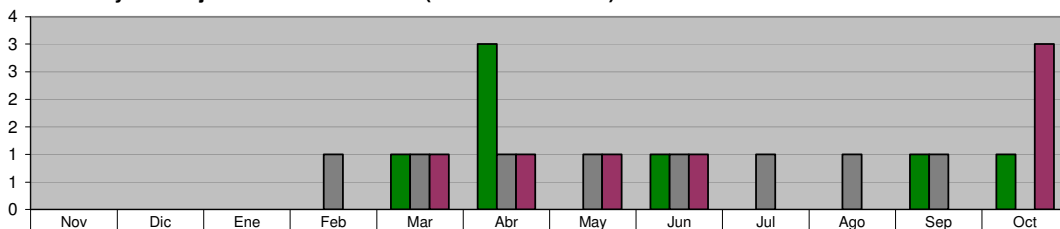
	Nov	Dic	Ene	Feb	Mar	Abr	May	Jun	Jul	Ago	Sep	Oct
■ ADMINISTRACIÓN 2006-2009 (NOV 07 A OCT 08)	2,760	1,111	492	635	660	649	1,235	1,497	3,186	20,386	888	1,027
■ META PROGRAMADA (NOV 07 A OCT 08)	350	350	350	350	350	350	350	350	350	350	350	350
■ MISMO PERIODO AÑO ANTERIOR (NOV 06 A OCT 07)	183	41	155	214	167	55	834	2,532	3,471	2,885	2,103	2,715

SECRETARÍA DE DESARROLLO URBANO Y OBRAS PÚBLICAS

DIRECCIÓN DE FRACCIONAMIENTOS Y REGULARIZACIÓN
Proyectos ejecutivos autorizados (fraccionamientos)

Unidad de Medida:
Número

Periodo	Acumulado
Observ.: (NOV 07 A OCT 08)	7
Meta: (NOV 07 A OCT 08)	8
Año Ant.: (NOV 06 A OCT 07)	7

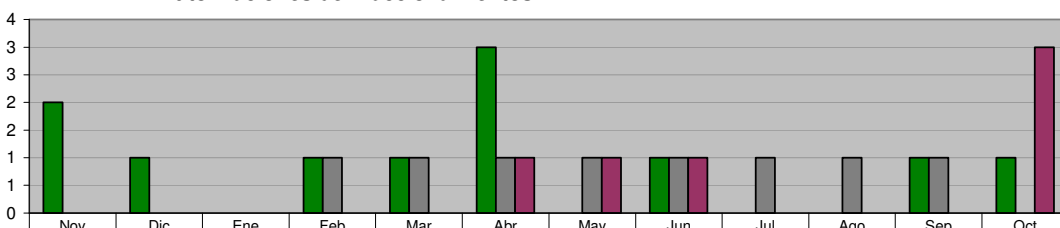


ADMINISTRACIÓN 2006-2009 (NOV 07 A OCT 08)	0	0	0	0	1	3	0	1	0	0	1	1
META PROGRAMADA (NOV 07 A OCT 08)	0	0	0	1	1	1	1	1	1	1	1	0
MISMO PERIODO AÑO ANTERIOR (NOV 06 A OCT 07)	0	0	0	0	1	1	1	1	0	0	0	3

DIRECCIÓN DE FRACCIONAMIENTOS Y REGULARIZACIÓN
Autorizaciones de Fraccionamientos

Unidad de Medida:
Número

Periodo	Acumulado
Observ.: (NOV 07 A OCT 08)	11
Meta: (NOV 07 A OCT 08)	8
Año Ant.: (NOV 06 A OCT 07)	6

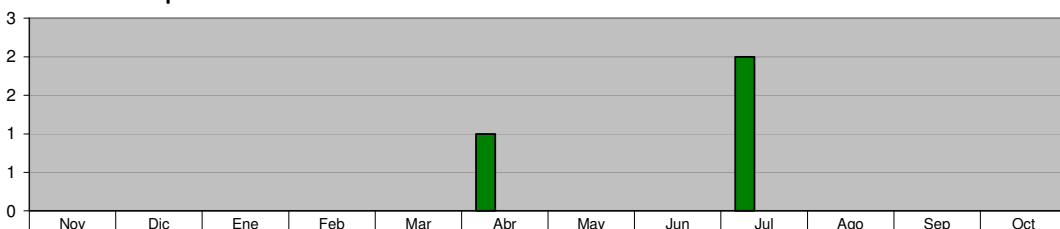


ADMINISTRACIÓN 2006-2009 (NOV 07 A OCT 08)	2	1	0	1	1	3	0	1	0	0	1	1
META PROGRAMADA (NOV 07 A OCT 08)	0	0	0	1	1	1	1	1	1	1	1	0
MISMO PERIODO AÑO ANTERIOR (NOV 06 A OCT 07)	0	0	0	0	0	1	1	1	0	0	0	3

DIRECCIÓN DE FRACCIONAMIENTOS Y REGULARIZACIÓN
Recepción de Fraccionamientos autorizados

Unidad de Medida:
Número

Periodo	Acumulado
Observ.: (NOV 07 A OCT 08)	3
Meta: (NOV 07 A OCT 08)	0
Año Ant.: (NOV 06 A OCT 07)	0

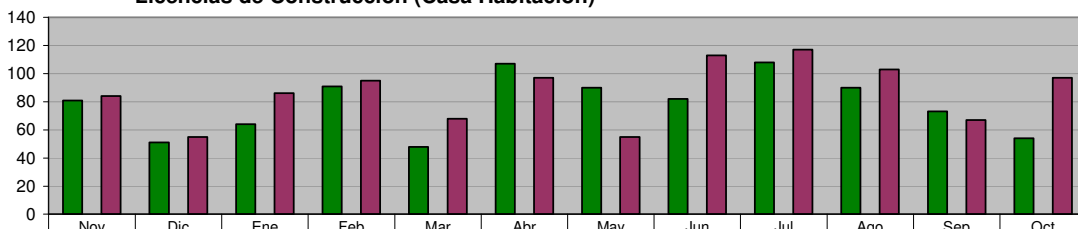


ADMINISTRACIÓN 2006-2009 (NOV 07 A OCT 08)	0	0	0	0	0	1	0	0	2	0	0	0
META PROGRAMADA (NOV 07 A OCT 08)	0	0	0	0	0	0	0	0	0	0	0	0
MISMO PERIODO AÑO ANTERIOR (NOV 06 A OCT 07)	0	0	0	0	0	0	0	0	0	0	0	0

DIRECCIÓN DE PERMISOS DE CONSTRUCCIÓN Y USO DE SUELO
Licencias de Construcción (Casa Habitación)

Unidad de Medida:
Licencias

Periodo	Acumulado
Observ.: (NOV 07 A OCT 08)	939
Meta: (NOV 07 A OCT 08)	0
Año Ant.: (NOV 06 A OCT 07)	1,037



ADMINISTRACIÓN 2006-2009 (NOV 07 A OCT 08)	81	51	64	91	48	107	90	82	108	90	73	54
META PROGRAMADA (NOV 07 A OCT 08)	0	0	0	0	0	0	0	0	0	0	0	0
MISMO PERIODO AÑO ANTERIOR (NOV 06 A OCT 07)	84	55	86	95	68	97	55	113	117	103	67	97

COORDINACIÓN DE USO DE SUELO
Licencias de Construcción (Negocios y Empresas)

Unidad de Medida:
Licencias

Periodo	Acumulado
Observ.: (NOV 07 A OCT 08)	208
Meta: (NOV 07 A OCT 08)	0
Año Ant.: (NOV 06 A OCT 07)	170

	Nov	Dic	Ene	Feb	Mar	Abr	May	Jun	Jul	Ago	Sep	Oct
■ ADMINISTRACIÓN 2006-2009 (NOV 07 A OCT 08)	13	17	8	14	4	18	15	25	29	17	26	22
■ META PROGRAMADA (NOV 07 A OCT 08)	0	0	0	0	0	0	0	0	0	0	0	0
■ MISMO PERIODO AÑO ANTERIOR (NOV 06 A OCT 07)	5	0	8	9	10	15	5	13	27	21	36	21

COORDINACIÓN DE USO DE SUELO
Licencias de Uso de Suelo

Unidad de Medida:
Licencias

Periodo	Acumulado
Observ.: (NOV 07 A OCT 08)	107
Meta: (NOV 07 A OCT 08)	0
Año Ant.: (NOV 06 A OCT 07)	106

	Nov	Dic	Ene	Feb	Mar	Abr	May	Jun	Jul	Ago	Sep	Oct
■ ADMINISTRACIÓN 2006-2009 (NOV 07 A OCT 08)	5	11	1	8	2	3	9	15	12	12	16	13
■ META PROGRAMADA (NOV 07 A OCT 08)	0	0	0	0	0	0	0	0	0	0	0	0
■ MISMO PERIODO AÑO ANTERIOR (NOV 06 A OCT 07)	6	0	6	4	6	14	0	10	16	11	26	7

DIRECCIÓN DE PERMISOS DE CONSTRUCCIÓN Y USO DE SUELO
Total de Ingresos Percibidos

Unidad de Medida:
\$

Periodo	Acumulado
Observ.: (NOV 07 A OCT 08)	23,975,373
Meta: (NOV 07 A OCT 08)	0
Año Ant.: (NOV 06 A OCT 07)	21,275,773

	Nov	Dic	Ene	Feb	Mar	Abr	May	Jun	Jul	Ago	Sep	Oct
■ ADMINISTRACIÓN 2006-2009 (NOV 07 A OCT 08)	1,181,943	5,038,210	839,086	2,017,845	1,243,554	1,162,090	1,119,321	1,478,094	2,353,499	2,588,690	3,462,582	1,490,459
■ META PROGRAMADA (NOV 07 A OCT 08)	0	0	0	0	0	0	0	0	0	0	0	0
■ MISMO PERIODO AÑO ANTERIOR (NOV 06 A OCT 07)	230,781	113,114	1,207,051	1,650,937	866,846	2,030,903	742,125	2,270,630	7,900,779	1,992,436	914,509	1,355,661

DIRECCIÓN DE ECOLOGÍA
Visita Técnica de Control Ambiental a Negocios ya Regularizados

Unidad de Medida:
Número

Periodo	Acumulado
Observ.: (NOV 07 A OCT 08)	30
Meta: (NOV 07 A OCT 08)	24
Año Ant.: (NOV 06 A OCT 07)	0

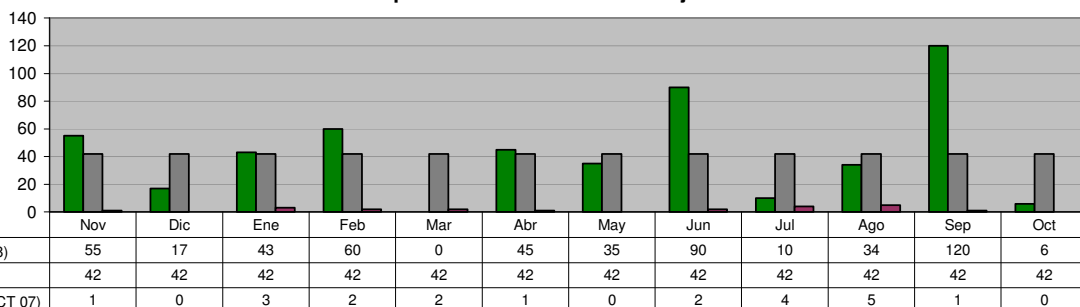
	Nov	Dic	Ene	Feb	Mar	Abr	May	Jun	Jul	Ago	Sep	Oct
■ ADMINISTRACIÓN 2006-2009 (NOV 07 A OCT 08)	4	6	0	2	1	1	1	2	1	2	2	8
■ META PROGRAMADA (NOV 07 A OCT 08)	2	2	2	2	2	2	2	2	2	2	2	2
■ MISMO PERIODO AÑO ANTERIOR (NOV 06 A OCT 07)	0	0	0	0	0	0	0	0	0	0	0	0

DIRECCIÓN DE ECOLOGÍA

Visita Técnica de Control Ambiental por Inventario de Fuentes Fijas

Unidad de Medida:
Número

Periodo	Acumulado
Observ.: (NOV 07 A OCT 08)	515
Meta: (NOV 07 A OCT 08)	504
Año Ant.: (NOV 06 A OCT 07)	21

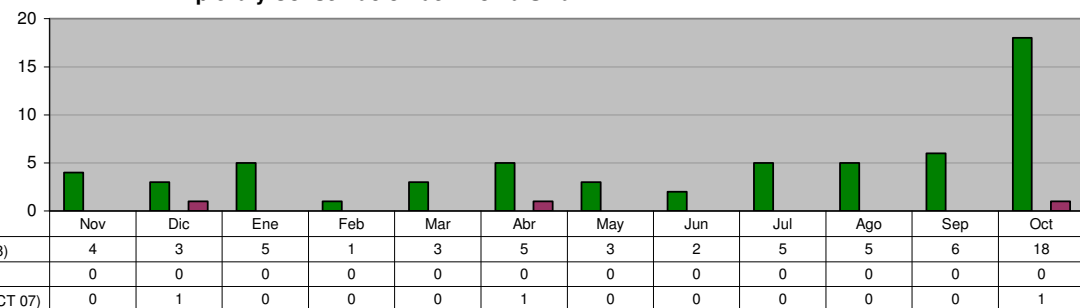


DIRECCIÓN DE ECOLOGÍA

Limpieza y Conservación del Río La Silla

Unidad de Medida:
Recorridos

Periodo	Acumulado
Observ.: (NOV 07 A OCT 08)	60
Meta: (NOV 07 A OCT 08)	0
Año Ant.: (NOV 06 A OCT 07)	3

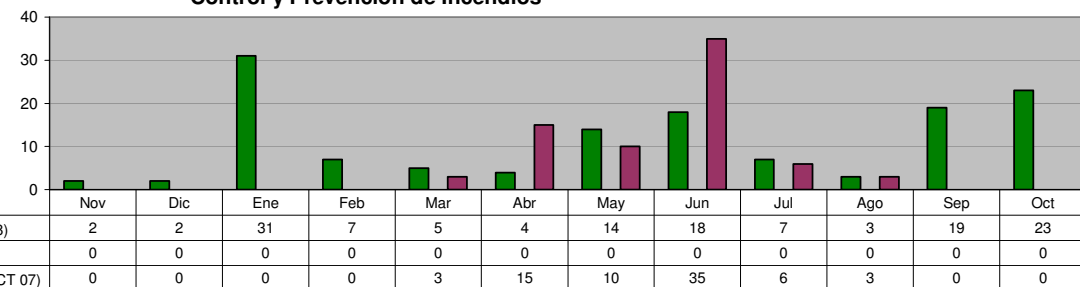


DIRECCIÓN DE ECOLOGÍA

**CONFERENCIAS SOBRE TEMAS AMBIENTALES (En Planteles Educativos y C.E.A)
Control y Prevención de Incendios**

Unidad de Medida:
Número

Periodo	Acumulado
Observ.: (NOV 07 A OCT 08)	135
Meta: (NOV 07 A OCT 08)	0
Año Ant.: (NOV 06 A OCT 07)	72

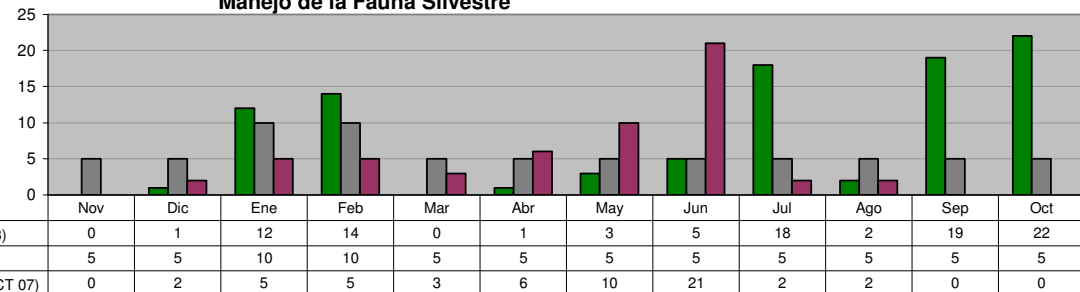


DIRECCIÓN DE ECOLOGÍA

**CONFERENCIAS SOBRE TEMAS AMBIENTALES (En Planteles Educativos y C.E.A)
Manejo de la Fauna Silvestre**

Unidad de Medida:
Número

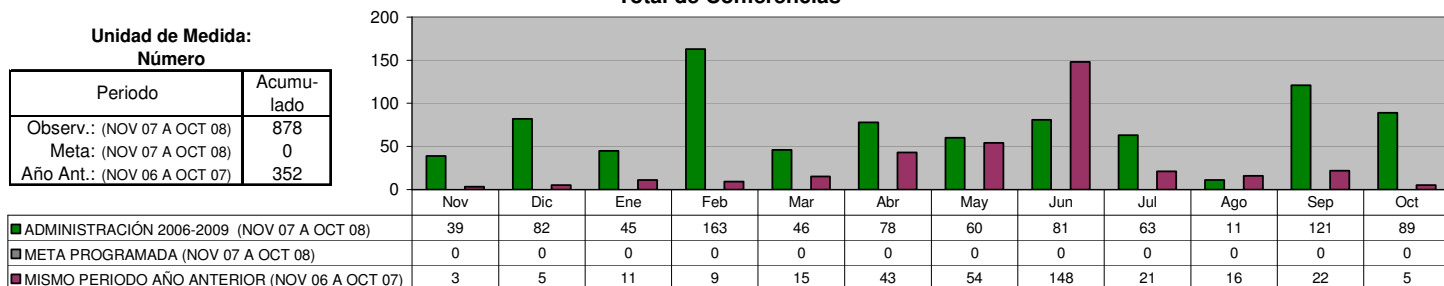
Periodo	Acumulado
Observ.: (NOV 07 A OCT 08)	97
Meta: (NOV 07 A OCT 08)	70
Año Ant.: (NOV 06 A OCT 07)	56



DIRECCIÓN DE ECOLOGÍA
CONFERENCIAS SOBRE TEMAS AMBIENTALES (En Planteles Educativos y C.E.A)
Total de Conferencias

Unidad de Medida:
Número

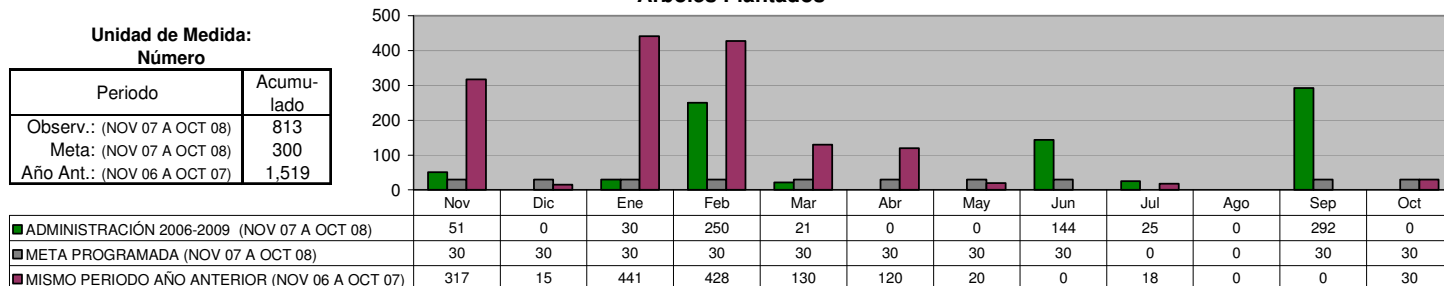
Periodo	Acumulado
Observ.: (NOV 07 A OCT 08)	878
Meta: (NOV 07 A OCT 08)	0
Año Ant.: (NOV 06 A OCT 07)	352



DIRECCIÓN DE ECOLOGÍA
CONFERENCIAS SOBRE TEMAS AMBIENTALES (En Planteles Educativos y C.E.A)
Árboles Plantados

Unidad de Medida:
Número

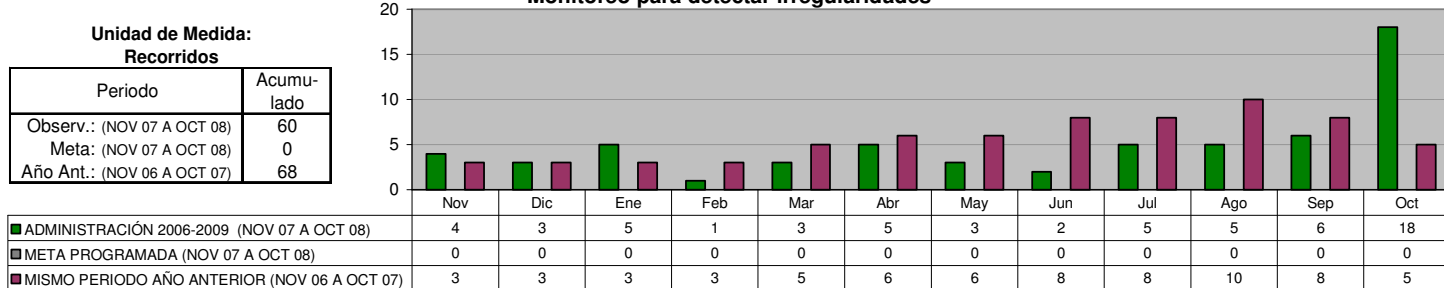
Periodo	Acumulado
Observ.: (NOV 07 A OCT 08)	813
Meta: (NOV 07 A OCT 08)	300
Año Ant.: (NOV 06 A OCT 07)	1,519



DIRECCIÓN DE ECOLOGÍA
LIMPIEZA Y CONSERVACIÓN DEL RÍO LA SILLA
Monitoreo para detectar irregularidades

Unidad de Medida:
Recorridos

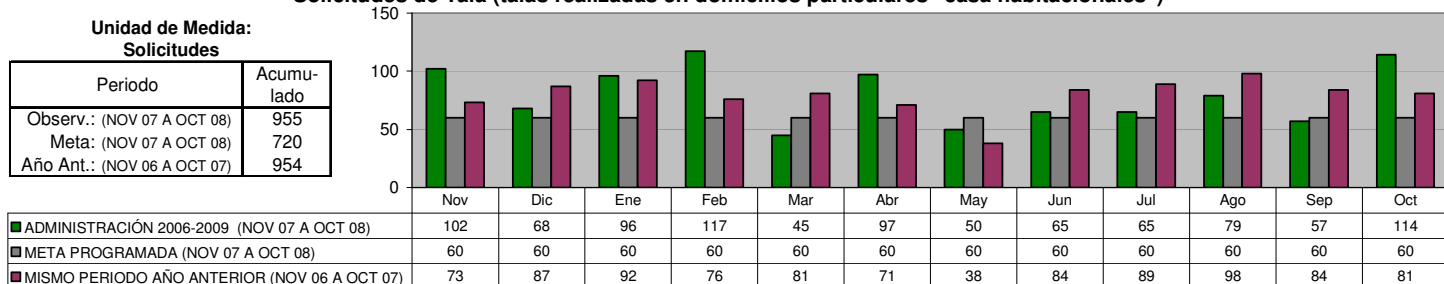
Periodo	Acumulado
Observ.: (NOV 07 A OCT 08)	60
Meta: (NOV 07 A OCT 08)	0
Año Ant.: (NOV 06 A OCT 07)	68



DIRECCIÓN DE ECOLOGÍA
VISITAS TÉCNICAS DE ORDENAMIENTO ECOLÓGICO
Solicitudes de Tala (talas realizadas en domicilios particulares "casa habitacionales")

Unidad de Medida:
Solicitudes

Periodo	Acumulado
Observ.: (NOV 07 A OCT 08)	955
Meta: (NOV 07 A OCT 08)	720
Año Ant.: (NOV 06 A OCT 07)	954



DIRECCIÓN DE ECOLOGÍA

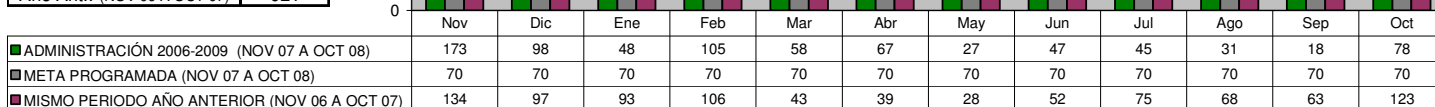
VISITAS TÉCNICAS DE ORDENAMIENTO ECOLÓGICO

Solicitudes de Poda (podas realizadas en domicilios particulares "casa habitacionales")

Unidad de Medida:

Solicitudes

Periodo	Acumulado
Observ.: (NOV 07 A OCT 08)	795
Meta: (NOV 07 A OCT 08)	840
Año Ant.: (NOV 06 A OCT 07)	921



DIRECCIÓN DE ECOLOGÍA

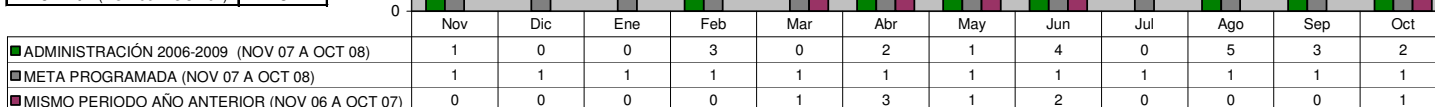
VISITAS TÉCNICAS DE ORDENAMIENTO ECOLÓGICO

Evaluación de los Estudios de Impacto Ambiental (para autorizaciones de nuevos desarrollos habitacionales, industriales, comerciales y de servicios, en predios mayores a 500.00 m2)

Unidad de Medida:

Número

Periodo	Acumulado
Observ.: (NOV 07 A OCT 08)	21
Meta: (NOV 07 A OCT 08)	12
Año Ant.: (NOV 06 A OCT 07)	8



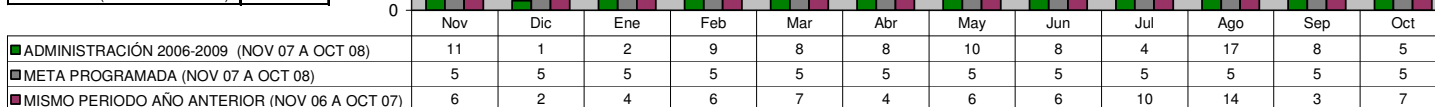
DIRECCIÓN DE ECOLOGÍA

TOTAL DE DICTÁMENES FORESTALES DE ORDENAMIENTO ECOLÓGICO

Unidad de Medida:

Dictámenes

Periodo	Acumulado
Observ.: (NOV 07 A OCT 08)	91
Meta: (NOV 07 A OCT 08)	60
Año Ant.: (NOV 06 A OCT 07)	75



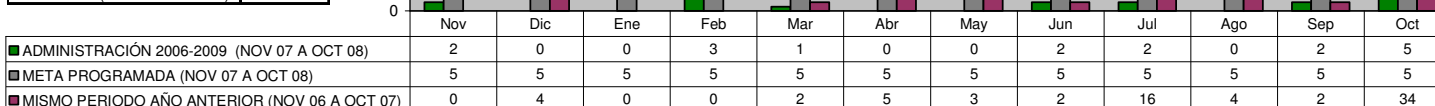
DIRECCIÓN DE ECOLOGÍA

TOTAL DE DICTÁMENES TÉCNICOS DE ORDENAMIENTO ECOLÓGICO (realizados para dictar lineamientos Ecológicos en Trámites de Nuevos Desarrollos habitacionales, industriales, comerciales y de servicios)

Unidad de Medida:

Dictámenes

Periodo	Acumulado
Observ.: (NOV 07 A OCT 08)	17
Meta: (NOV 07 A OCT 08)	60
Año Ant.: (NOV 06 A OCT 07)	72



DIRECCIÓN DE VIALIDAD
Semaforización de Nuevas Intersecciones Viales

Unidad de Medida:
Intersección Vial

Periodo	Acumulado
Observ.: (NOV 07 A OCT 08)	3
Meta: (NOV 07 A OCT 08)	6
Año Ant.: (NOV 06 A OCT 07)	3

	Nov	Dic	Ene	Feb	Mar	Abr	May	Jun	Jul	Ago	Sep	Oct
ADMINISTRACIÓN 2006-2009 (NOV 07 A OCT 08)	0	1	0	1	0	0	0	0	0	1	0	0
META PROGRAMADA (NOV 07 A OCT 08)	0	0	0	2	0	0	0	2	0	0	0	2
MISMO PERIODO AÑO ANTERIOR (NOV 06 A OCT 07)	0	0	1	0	0	0	0	2	0	0	0	0

DIRECCIÓN DE VIALIDAD
Acciones de Mantenimiento, reparación y modernización a semáforos existentes

Unidad de Medida:
Acciones

Periodo	Acumulado
Observ.: (NOV 07 A OCT 08)	704
Meta: (NOV 07 A OCT 08)	400
Año Ant.: (NOV 06 A OCT 07)	550

	Nov	Dic	Ene	Feb	Mar	Abr	May	Jun	Jul	Ago	Sep	Oct
ADMINISTRACIÓN 2006-2009 (NOV 07 A OCT 08)	60	56	28	54	60	79	58	58	61	67	63	60
META PROGRAMADA (NOV 07 A OCT 08)	33	33	33	33	33	33	33	33	33	33	33	33
MISMO PERIODO AÑO ANTERIOR (NOV 06 A OCT 07)	52	32	46	38	48	46	27	50	51	39	63	58

DIRECCIÓN DE VIALIDAD
Rehabilitación y limpieza de Señalamiento vertical

Unidad de Medida:
Piezas

Periodo	Acumulado
Observ.: (NOV 07 A OCT 08)	1,171
Meta: (NOV 07 A OCT 08)	0
Año Ant.: (NOV 06 A OCT 07)	3,269

	Nov	Dic	Ene	Feb	Mar	Abr	May	Jun	Jul	Ago	Sep	Oct
ADMINISTRACIÓN 2006-2009 (NOV 07 A OCT 08)	47	110	20	68	20	87	45	64	112	231	197	170
META PROGRAMADA (NOV 07 A OCT 08)	0	0	0	0	0	0	0	0	0	0	0	0
MISMO PERIODO AÑO ANTERIOR (NOV 06 A OCT 07)	300	217	489	596	366	135	207	276	188	120	231	144

DIRECCIÓN DE VIALIDAD
Instalación de señalamiento vertical

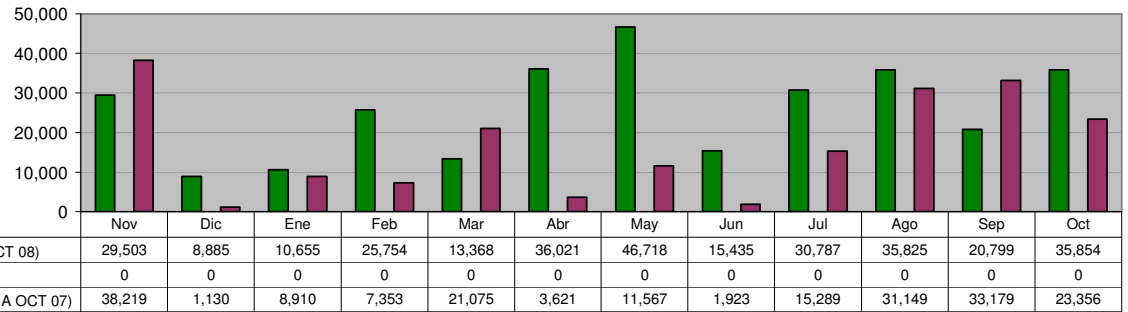
Unidad de Medida:
Piezas

Periodo	Acumulado
Observ.: (NOV 07 A OCT 08)	1,793
Meta: (NOV 07 A OCT 08)	0
Año Ant.: (NOV 06 A OCT 07)	3,121

	Nov	Dic	Ene	Feb	Mar	Abr	May	Jun	Jul	Ago	Sep	Oct
ADMINISTRACIÓN 2006-2009 (NOV 07 A OCT 08)	118	235	59	190	102	109	296	96	63	215	161	149
META PROGRAMADA (NOV 07 A OCT 08)	0	0	0	0	0	0	0	0	0	0	0	0
MISMO PERIODO AÑO ANTERIOR (NOV 06 A OCT 07)	268	146	263	698	205	277	251	220	213	174	182	224

DIRECCIÓN DE VIALIDAD
Señalamiento horizontal

Unidad de Medida: Metros lineales	
Periodo	Acumulado
Observ.: (NOV 07 A OCT 08)	309,604
Meta: (NOV 07 A OCT 08)	0
Año Ant.: (NOV 06 A OCT 07)	196,771



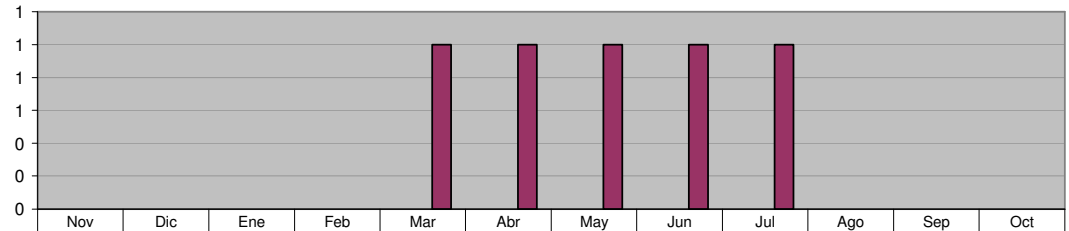
SECRETARÍA DE BIENESTAR SOCIAL Y DESARROLLO COMUNITARIO

DIRECCIÓN DE POLÍTICAS SOCIALES

Estudios de Investigación sobre la Problemática Social en Guadalupe

Unidad de Medida:
Estudios

Periodo	Acumulado
Observ.: (NOV 07 A OCT 08)	0
Meta: (NOV 07 A OCT 08)	0
Año Ant.: (NOV 06 A OCT 07)	5



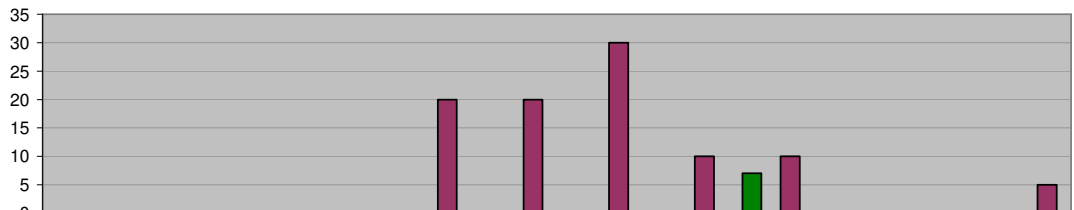
■ ADMINISTRACIÓN 2006-2009 (NOV 07 A OCT 08)	0	0	0	0	0	0	0	0	0	0	0	0
■ META PROGRAMADA (NOV 07 A OCT 08)	0	0	0	0	0	0	0	0	0	0	0	0
■ MISMO PERIODO AÑO ANTERIOR (NOV 06 A OCT 07)	0	0	0	0	1	1	1	1	1	0	0	0

DIRECCIÓN DE POLÍTICAS SOCIALES

Implementación de Programas de Mejoramiento a la Vivienda más vulnerables

Unidad de Medida:
Viviendas Beneficiadas

Periodo	Acumulado
Observ.: (NOV 07 A OCT 08)	7
Meta: (NOV 07 A OCT 08)	0
Año Ant.: (NOV 06 A OCT 07)	95



■ ADMINISTRACIÓN 2006-2009 (NOV 07 A OCT 08)	0	0	0	0	0	0	0	7	0	0	0
■ META PROGRAMADA (NOV 07 A OCT 08)	0	0	0	0	0	0	0	0	0	0	0
■ MISMO PERIODO AÑO ANTERIOR (NOV 06 A OCT 07)	0	0	0	0	20	20	30	10	10	0	5

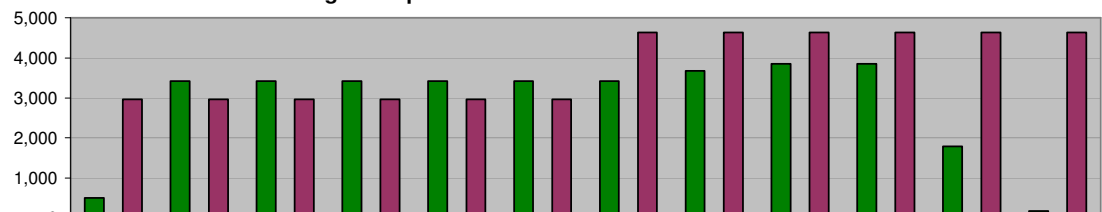
DIRECCIÓN DE POLÍTICAS SOCIALES

Seguro Popular

Unidad de Medida:
Familias Beneficiadas

Periodo	Acumulado */
Observ.: (NOV 07 A OCT 08)	-
Meta: (NOV 07 A OCT 08)	-
Año Ant.: (NOV 06 A OCT 07)	-

*/ No Acumulable



■ ADMINISTRACIÓN 2006-2009 (NOV 07 A OCT 08)	500	3,421	3,421	3,421	3,421	3,421	3,671	3,857	3,857	1,788	169
■ META PROGRAMADA (NOV 07 A OCT 08)	0	0	0	0	0	0	0	0	0	0	0
■ MISMO PERIODO AÑO ANTERIOR (NOV 06 A OCT 07)	2,963	2,963	2,963	2,963	2,963	2,963	4,635	4,635	4,635	4,635	4,635

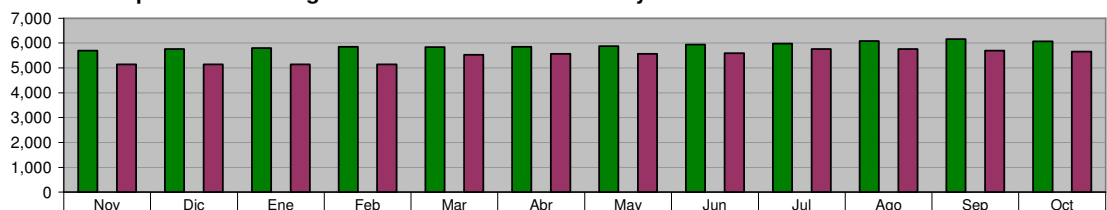
DIRECCIÓN DE PROGRAMAS SOCIALES

Coordinación con el Consejo Estatal de Desarrollo Social para seguir impulsando la operación del Programa de Subsidio al Adulto Mayor

Unidad de Medida:
Adultos Beneficiados

Periodo	Acumulado */
Observ.: (NOV 07 A OCT 08)	-
Meta: (NOV 07 A OCT 08)	-
Año Ant.: (NOV 06 A OCT 07)	-

*/ No Acumulable

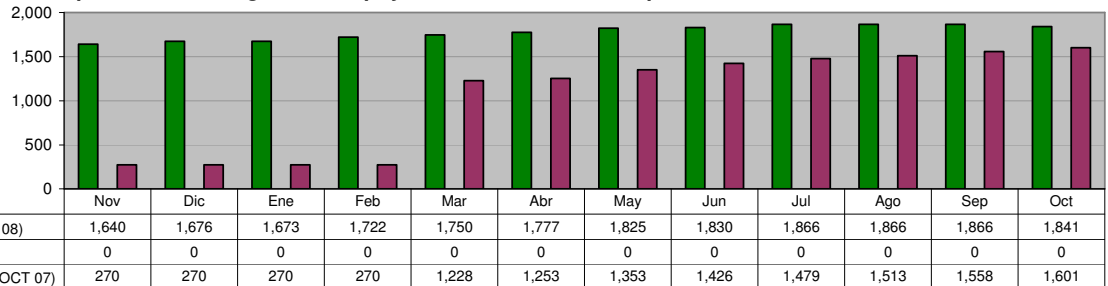


■ ADMINISTRACIÓN 2006-2009 (NOV 07 A OCT 08)	5,702	5,765	5,800	5,855	5,838	5,852	5,880	5,937	5,979	6,083	6,159	6,064
■ META PROGRAMADA (NOV 07 A OCT 08)	0	0	0	0	0	0	0	0	0	0	0	
■ MISMO PERIODO AÑO ANTERIOR (NOV 06 A OCT 07)	5,151	5,151	5,151	5,151	5,522	5,563	5,567	5,590	5,756	5,754	5,689	5,654

DIRECCIÓN DE PROGRAMAS SOCIALES
Coordinación con el Consejo Estatal de Desarrollo Social para seguir impulsando la operación del Programa de Apoyo a Personas con Discapacidad

Unidad de Medida:
Personas Beneficiadas

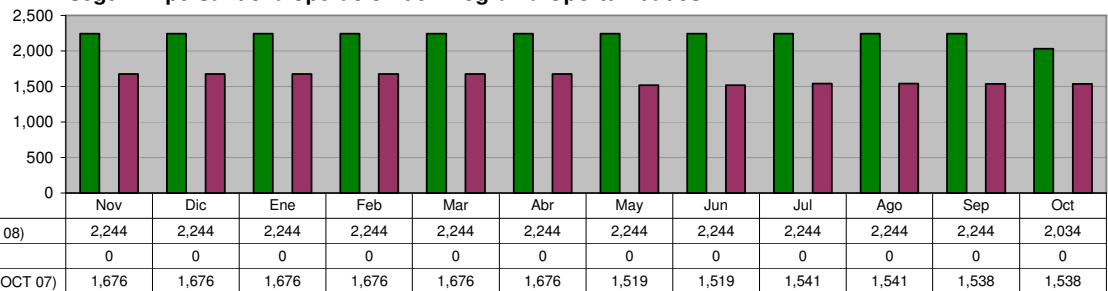
Periodo	Acumulado */
Observ.: (NOV 07 A OCT 08)	-
Meta: (NOV 07 A OCT 08)	-
Año Ant.: (NOV 06 A OCT 07)	-



DIRECCIÓN DE PROGRAMAS SOCIALES
Coordinación con la Secretaría de Desarrollo Social de la Federación para seguir impulsando la operación del Programa Oportunidades

Unidad de Medida:
Familias Beneficiadas

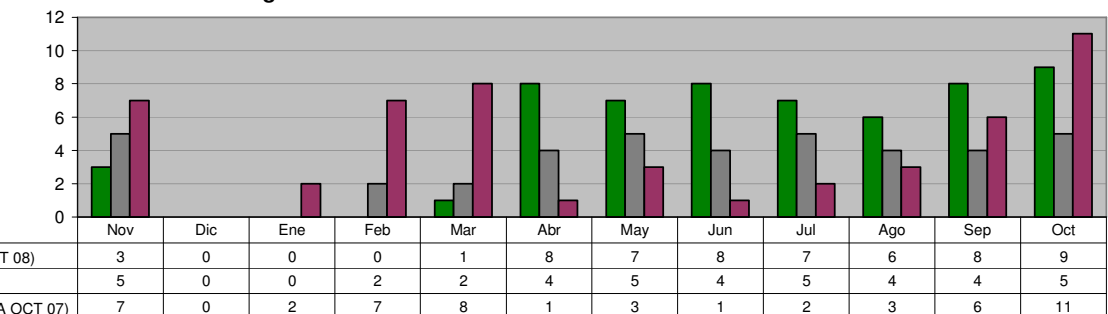
Periodo	Acumulado */
Observ.: (NOV 07 A OCT 08)	-
Meta: (NOV 07 A OCT 08)	-
Año Ant.: (NOV 06 A OCT 07)	-



DIRECCIÓN DE PROGRAMAS SOCIALES
Programa "Días en tu Colonia"

Unidad de Medida:
Colonias Visitadas

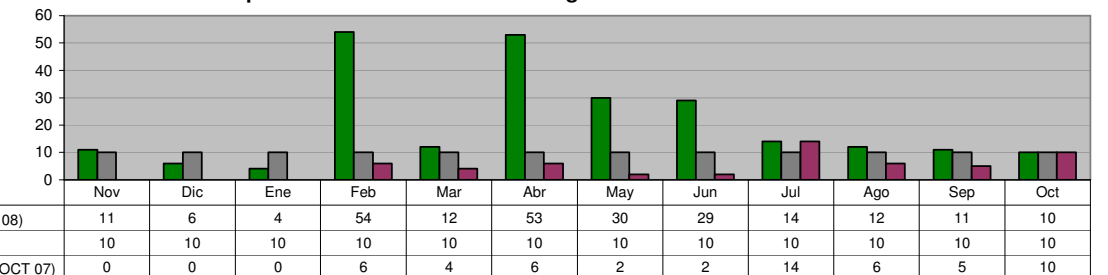
Periodo	Acumulado
Observ.: (NOV 07 A OCT 08)	57
Meta: (NOV 07 A OCT 08)	40
Año Ant.: (NOV 06 A OCT 07)	51



DIRECCIÓN DE PROGRAMAS SOCIALES
Gestionar ante las Instancias Estatales y Federales el Desarrollo de Proyectos Productivos para las Familias de Menores Ingresos

Unidad de Medida:
Gestiones

Periodo	Acumulado
Observ.: (NOV 07 A OCT 08)	246
Meta: (NOV 07 A OCT 08)	120
Año Ant.: (NOV 06 A OCT 07)	55

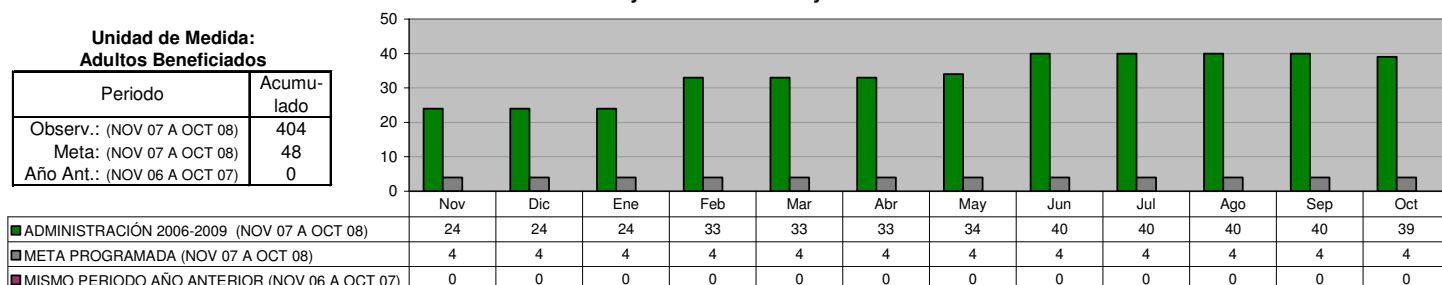


DIRECCIÓN DE PROGRAMAS SOCIALES

Coordinación con la Secretaría de Desarrollo Social para seguir impulsando la operación del Programa Atención a Adultos Mayores de 70 años y más en Zonas Rurales

**Unidad de Medida:
Adultos Beneficiados**

Periodo	Acumulado
Observ.: (NOV 07 A OCT 08)	404
Meta: (NOV 07 A OCT 08)	48
Año Ant.: (NOV 06 A OCT 07)	0

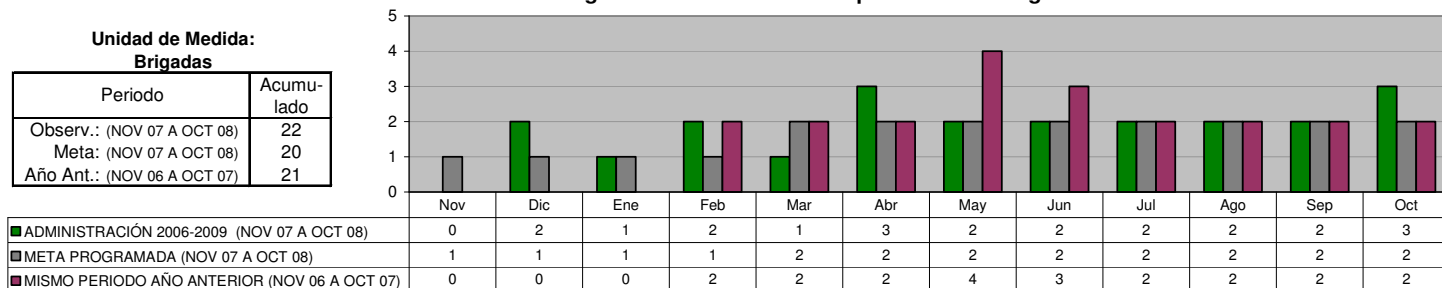


DIRECCIÓN DE PROGRAMAS SOCIALES

Realizar en coordinación con el Consejo Estatal de Desarrollo Social la realización de Brigadas Médico-Asistencial por "Una Vida Digna"

**Unidad de Medida:
Brigadas**

Periodo	Acumulado
Observ.: (NOV 07 A OCT 08)	22
Meta: (NOV 07 A OCT 08)	20
Año Ant.: (NOV 06 A OCT 07)	21



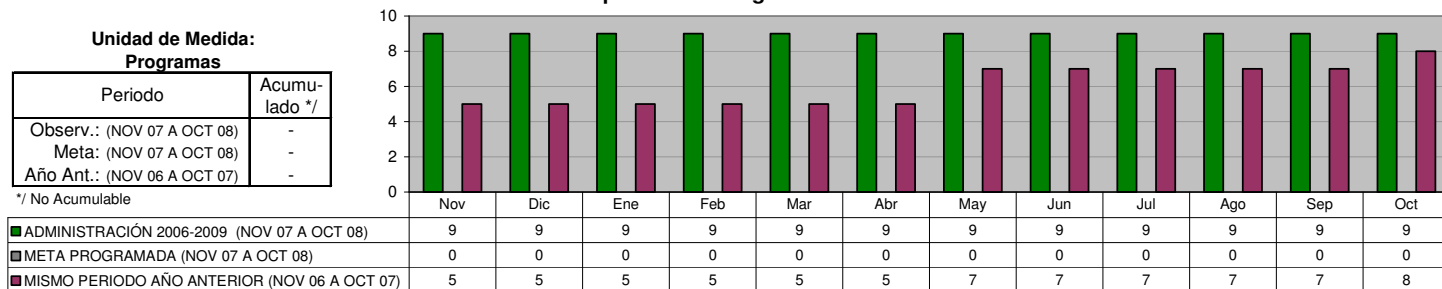
DIRECCIÓN DE PROGRAMAS SOCIALES

Gestionar ante las Instancias Estatales, Federales y Organismos no Gubernamentales la implementación en el Municipio de sus Programas Sociales

**Unidad de Medida:
Programas**

Periodo	Acumulado */
Observ.: (NOV 07 A OCT 08)	-
Meta: (NOV 07 A OCT 08)	-
Año Ant.: (NOV 06 A OCT 07)	-

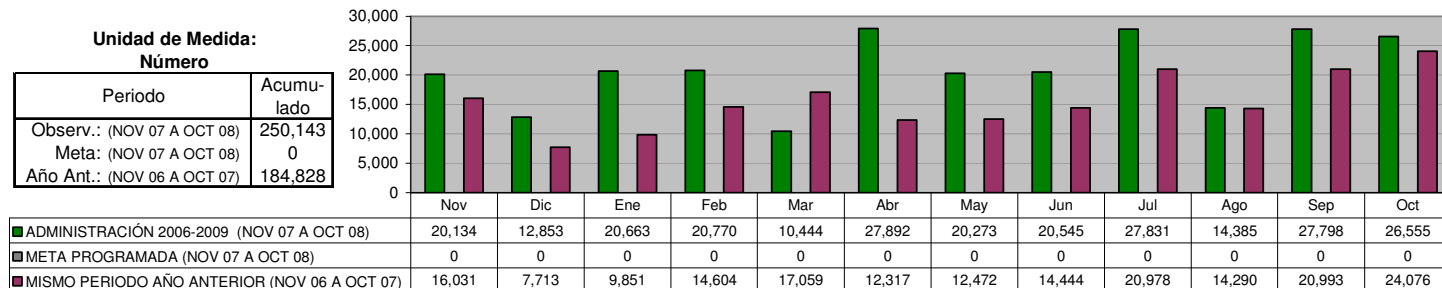
*/ No Acumulable



DIRECCIÓN DE EDUCACIÓN
Usuarios atendidos en Bibliotecas

**Unidad de Medida:
Número**

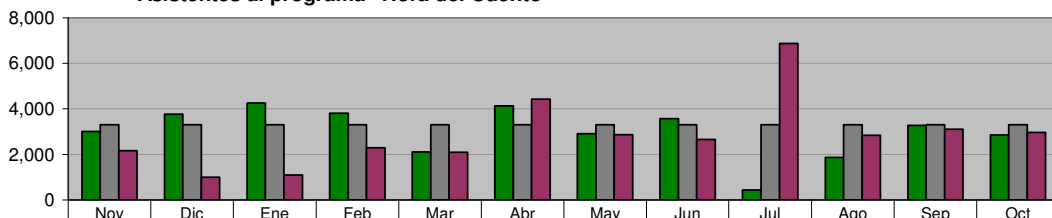
Periodo	Acumulado
Observ.: (NOV 07 A OCT 08)	250,143
Meta: (NOV 07 A OCT 08)	0
Año Ant.: (NOV 06 A OCT 07)	184,828



DIRECCIÓN DE EDUCACIÓN
Asistentes al programa "Hora del Cuento"

Unidad de Medida:
 Número

Periodo	Acumulado
Observ.: (NOV 07 A OCT 08)	35,917
Meta: (NOV 07 A OCT 08)	39,600
Año Ant.: (NOV 06 A OCT 07)	34,331

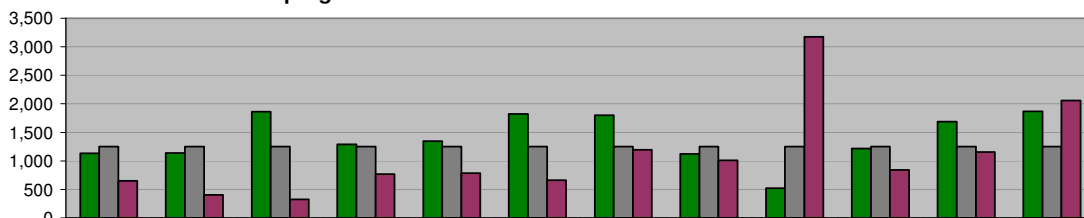


	Nov	Dic	Ene	Feb	Mar	Abr	May	Jun	Jul	Ago	Sep	Oct
ADMINISTRACIÓN 2006-2009 (NOV 07 A OCT 08)	2,999	3,761	4,249	3,801	2,105	4,135	2,901	3,562	425	1,868	3,267	2,844
META PROGRAMADA (NOV 07 A OCT 08)	3,300	3,300	3,300	3,300	3,300	3,300	3,300	3,300	3,300	3,300	3,300	3,300
MISMO PERIODO AÑO ANTERIOR (NOV 06 A OCT 07)	2,152	996	1,092	2,293	2,094	4,422	2,861	2,661	6,862	2,832	3,105	2,961

DIRECCIÓN DE EDUCACIÓN
Asistentes al programa "Círculo de Lectura"

Unidad de Medida:
 Número

Periodo	Acumulado
Observ.: (NOV 07 A OCT 08)	16,804
Meta: (NOV 07 A OCT 08)	15,000
Año Ant.: (NOV 06 A OCT 07)	13,017

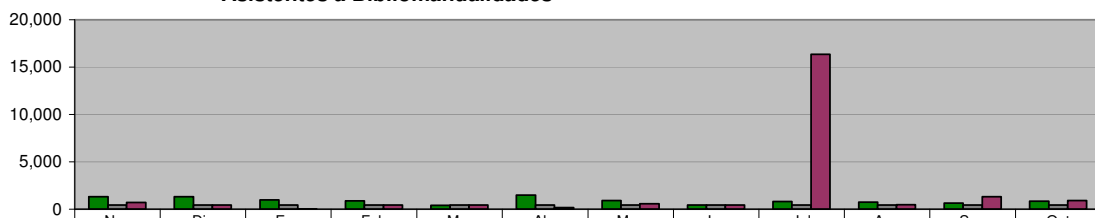


	Nov	Dic	Ene	Feb	Mar	Abr	May	Jun	Jul	Ago	Sep	Oct
ADMINISTRACIÓN 2006-2009 (NOV 07 A OCT 08)	1,134	1,140	1,857	1,290	1,348	1,818	1,802	1,124	523	1,214	1,689	1,865
META PROGRAMADA (NOV 07 A OCT 08)	1,250	1,250	1,250	1,250	1,250	1,250	1,250	1,250	1,250	1,250	1,250	1,250
MISMO PERIODO AÑO ANTERIOR (NOV 06 A OCT 07)	649	403	324	768	784	661	1,197	1,007	3,170	842	1,155	2,057

DIRECCIÓN DE EDUCACIÓN
Asistentes a Bibliomanualidades

Unidad de Medida:
 Número

Periodo	Acumulado
Observ.: (NOV 07 A OCT 08)	10,743
Meta: (NOV 07 A OCT 08)	5,400
Año Ant.: (NOV 06 A OCT 07)	22,238

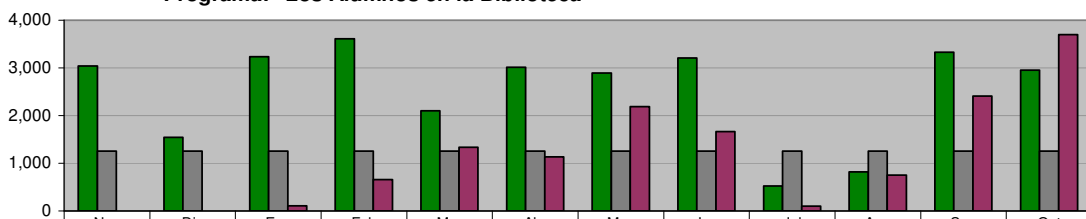


	Nov	Dic	Ene	Feb	Mar	Abr	May	Jun	Jul	Ago	Sep	Oct
ADMINISTRACIÓN 2006-2009 (NOV 07 A OCT 08)	1,309	1,305	976	884	400	1,488	919	440	817	744	623	838
META PROGRAMADA (NOV 07 A OCT 08)	450	450	450	450	450	450	450	450	450	450	450	450
MISMO PERIODO AÑO ANTERIOR (NOV 06 A OCT 07)	694	447	37	433	423	156	590	452	16,325	466	1,307	908

DIRECCIÓN DE EDUCACIÓN
Programa: "Los Alumnos en la Biblioteca"

Unidad de Medida:
 Alumnos

Periodo	Acumulado
Observ.: (NOV 07 A OCT 08)	30,233
Meta: (NOV 07 A OCT 08)	15,000
Año Ant.: (NOV 06 A OCT 07)	14,043

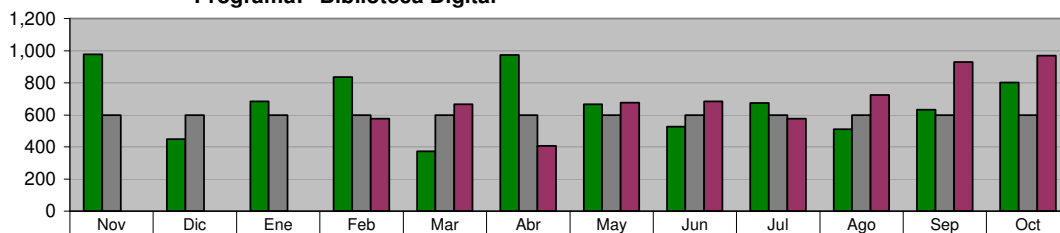


	Nov	Dic	Ene	Feb	Mar	Abr	May	Jun	Jul	Ago	Sep	Oct
ADMINISTRACIÓN 2006-2009 (NOV 07 A OCT 08)	3,035	1,540	3,234	3,611	2,098	3,014	2,889	3,202	522	816	3,325	2,947
META PROGRAMADA (NOV 07 A OCT 08)	1,250	1,250	1,250	1,250	1,250	1,250	1,250	1,250	1,250	1,250	1,250	1,250
MISMO PERIODO AÑO ANTERIOR (NOV 06 A OCT 07)	0	0	107	660	1,337	1,134	2,183	1,665	102	749	2,410	3,696

DIRECCIÓN DE EDUCACIÓN
Programa: "Biblioteca Digital"

Unidad de Medida:
Usuarios

Periodo	Acumulado
Observ.: (NOV 07 A OCT 08)	8,106
Meta: (NOV 07 A OCT 08)	7,200
Año Ant.: (NOV 06 A OCT 07)	6,210

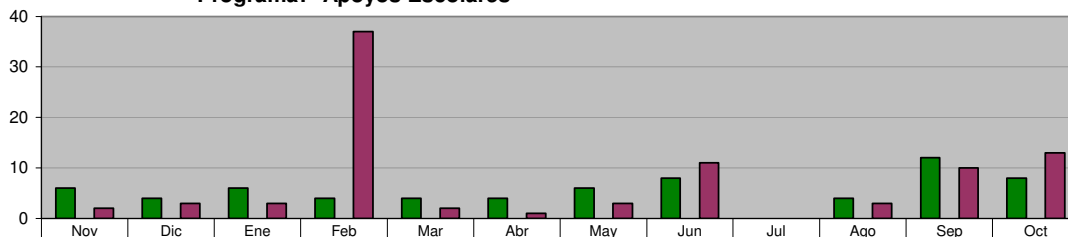


	Nov	Dic	Ene	Feb	Mar	Abr	May	Jun	Jul	Ago	Sep	Oct
■ ADMINISTRACIÓN 2006-2009 (NOV 07 A OCT 08)	978	449	683	835	373	974	666	528	674	511	633	802
■ META PROGRAMADA (NOV 07 A OCT 08)	600	600	600	600	600	600	600	600	600	600	600	600
■ MISMO PERIODO AÑO ANTERIOR (NOV 06 A OCT 07)	0	0	0	576	666	407	676	683	577	725	930	970

DIRECCIÓN DE EDUCACIÓN
Programa: "Apoyos Escolares"

Unidad de Medida:
Paquetes Entregados

Periodo	Acumulado
Observ.: (NOV 07 A OCT 08)	66
Meta: (NOV 07 A OCT 08)	0
Año Ant.: (NOV 06 A OCT 07)	88



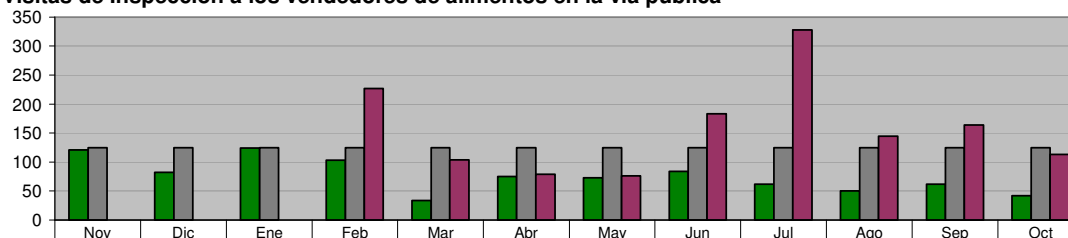
	Nov	Dic	Ene	Feb	Mar	Abr	May	Jun	Jul	Ago	Sep	Oct
■ ADMINISTRACIÓN 2006-2009 (NOV 07 A OCT 08)	6	4	6	4	4	4	6	8	0	4	12	8
■ META PROGRAMADA (NOV 07 A OCT 08)	0	0	0	0	0	0	0	0	0	0	0	0
■ MISMO PERIODO AÑO ANTERIOR (NOV 06 A OCT 07)	2	3	3	37	2	1	3	11	0	3	10	13

DIRECCIÓN SALUD PÚBLICA

Visitas de Inspección a los vendedores de alimentos en la vía pública

Unidad de Medida:
Inspecciones

Periodo	Acumulado
Observ.: (NOV 07 A OCT 08)	912
Meta: (NOV 07 A OCT 08)	1,500
Año Ant.: (NOV 06 A OCT 07)	1,419



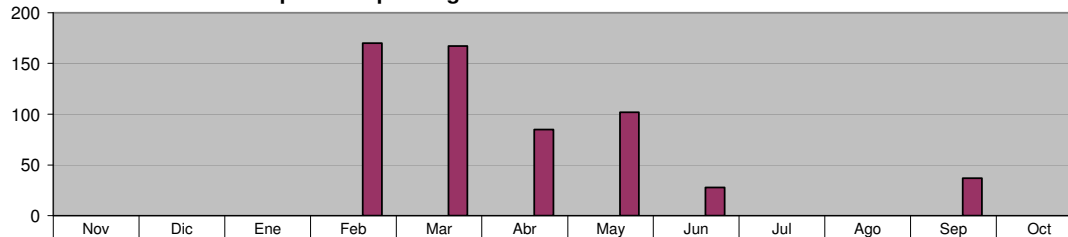
	Nov	Dic	Ene	Feb	Mar	Abr	May	Jun	Jul	Ago	Sep	Oct
■ ADMINISTRACIÓN 2006-2009 (NOV 07 A OCT 08)	121	82	124	103	34	75	73	84	62	50	62	42
■ META PROGRAMADA (NOV 07 A OCT 08)	125	125	125	125	125	125	125	125	125	125	125	125
■ MISMO PERIODO AÑO ANTERIOR (NOV 06 A OCT 07)	0	0	0	227	104	79	76	183	328	145	164	113

DIRECCIÓN SALUD PÚBLICA

Toma de muestras con hisopo rectal para vigilancia de casos de cólera

Unidad de Medida:
Muestras

Periodo	Acumulado
Observ.: (NOV 07 A OCT 08)	0
Meta: (NOV 07 A OCT 08)	0
Año Ant.: (NOV 06 A OCT 07)	589



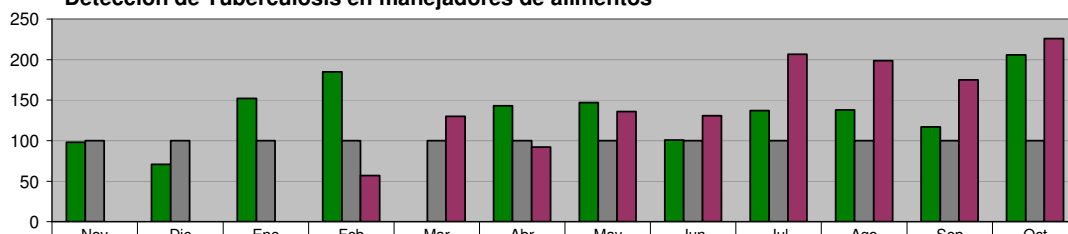
	Nov	Dic	Ene	Feb	Mar	Abr	May	Jun	Jul	Ago	Sep	Oct
■ ADMINISTRACIÓN 2006-2009 (NOV 07 A OCT 08)	0	0	0	0	0	0	0	0	0	0	0	0
■ META PROGRAMADA (NOV 07 A OCT 08)	0	0	0	0	0	0	0	0	0	0	0	0
■ MISMO PERIODO AÑO ANTERIOR (NOV 06 A OCT 07)	0	0	0	170	167	85	102	28	0	0	37	0

DIRECCIÓN SALUD PÚBLICA

Detección de Tuberculosis en manejadores de alimentos

**Unidad de Medida:
Muestras**

Periodo	Acumulado
Observ.: (NOV 07 A OCT 08)	1,495
Meta: (NOV 07 A OCT 08)	1,200
Año Ant.: (NOV 06 A OCT 07)	1,353



■ ADMINISTRACIÓN 2006-2009 (NOV 07 A OCT 08)	98	71	152	185	0	143	147	101	137	138	117	206
■ META PROGRAMADA (NOV 07 A OCT 08)	100	100	100	100	100	100	100	100	100	100	100	100
■ MISMO PERIODO AÑO ANTERIOR (NOV 06 A OCT 07)	0	0	0	57	130	92	136	131	207	199	175	226

DIRECCIÓN SALUD PÚBLICA

Prevención de influenza en adultos mayores

**Unidad de Medida:
Dosis**

Periodo	Acumulado
Observ.: (NOV 07 A OCT 08)	764
Meta: (NOV 07 A OCT 08)	300
Año Ant.: (NOV 06 A OCT 07)	90



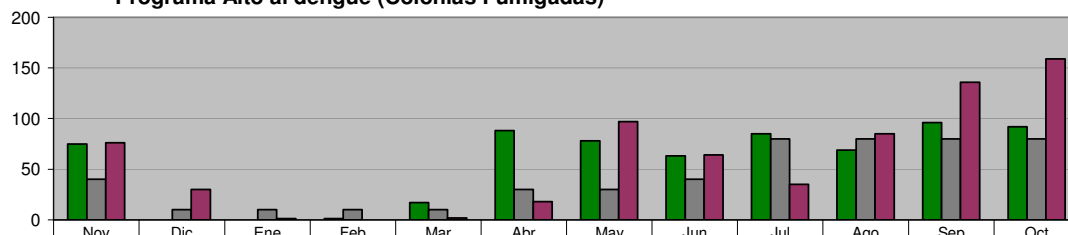
■ ADMINISTRACIÓN 2006-2009 (NOV 07 A OCT 08)	142	38	265	242	77	0	0	0	0	0	0	0
■ META PROGRAMADA (NOV 07 A OCT 08)	100	100	50	50	0	0	0	0	0	0	0	0
■ MISMO PERIODO AÑO ANTERIOR (NOV 06 A OCT 07)	0	0	65	25	0	0	0	0	0	0	0	0

DIRECCIÓN SALUD PÚBLICA

Programa Alto al dengue (Colonias Fumigadas)

**Unidad de Medida:
Colonias**

Periodo	Acumulado
Observ.: (NOV 07 A OCT 08)	664
Meta: (NOV 07 A OCT 08)	500
Año Ant.: (NOV 06 A OCT 07)	703



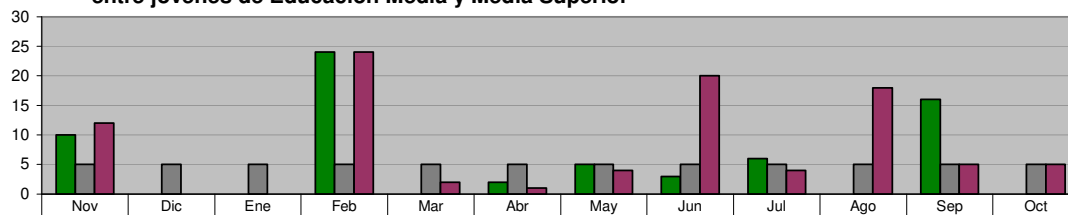
■ ADMINISTRACIÓN 2006-2009 (NOV 07 A OCT 08)	75	0	0	1	17	88	78	63	85	69	96	92
■ META PROGRAMADA (NOV 07 A OCT 08)	40	10	10	10	10	30	30	40	80	80	80	80
■ MISMO PERIODO AÑO ANTERIOR (NOV 06 A OCT 07)	76	30	1	0	2	18	97	64	35	85	136	159

DIRECCIÓN SALUD PÚBLICA

Trabajando por tu salud (VIH/SIDA) en Campañas de Información sobre la Salud Reproductiva entre jóvenes de Educación Media y Media Superior

**Unidad de Medida:
Sesiones**

Periodo	Acumulado
Observ.: (NOV 07 A OCT 08)	66
Meta: (NOV 07 A OCT 08)	60
Año Ant.: (NOV 06 A OCT 07)	95

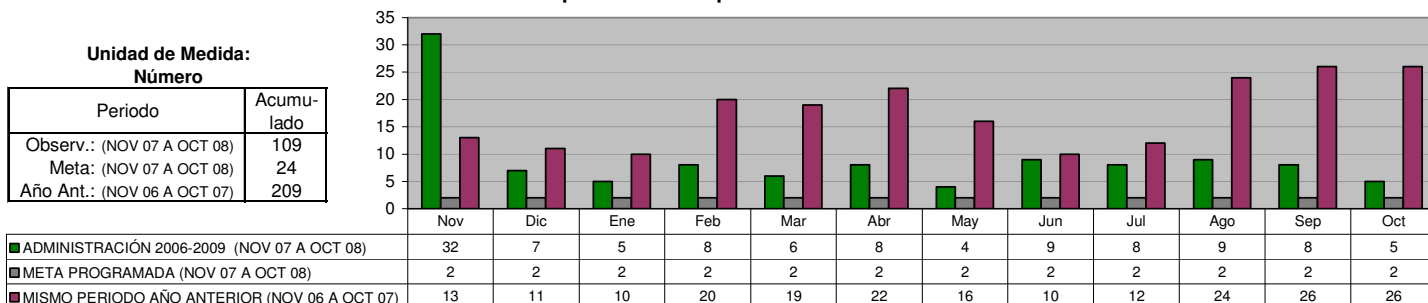


■ ADMINISTRACIÓN 2006-2009 (NOV 07 A OCT 08)	10	0	0	24	0	2	5	3	6	0	16	0
■ META PROGRAMADA (NOV 07 A OCT 08)	5	5	5	5	5	5	5	5	5	5	5	5
■ MISMO PERIODO AÑO ANTERIOR (NOV 06 A OCT 07)	12	0	0	24	2	1	4	20	4	18	5	5

DIRECCIÓN SALUD PÚBLICA
Operativos de captura de animales

Unidad de Medida:
Número

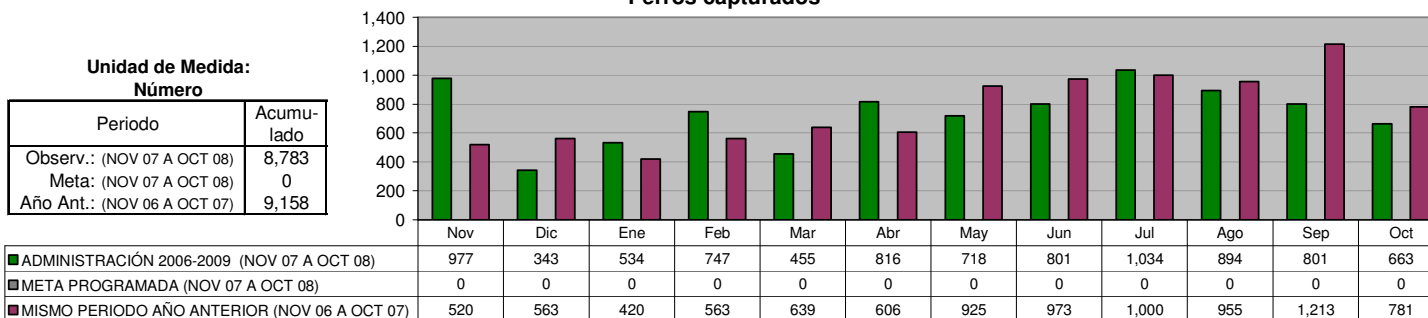
Periodo	Acumulado
Observ.: (NOV 07 A OCT 08)	109
Meta: (NOV 07 A OCT 08)	24
Año Ant.: (NOV 06 A OCT 07)	209



DIRECCIÓN SALUD PÚBLICA
Perros capturados

Unidad de Medida:
Número

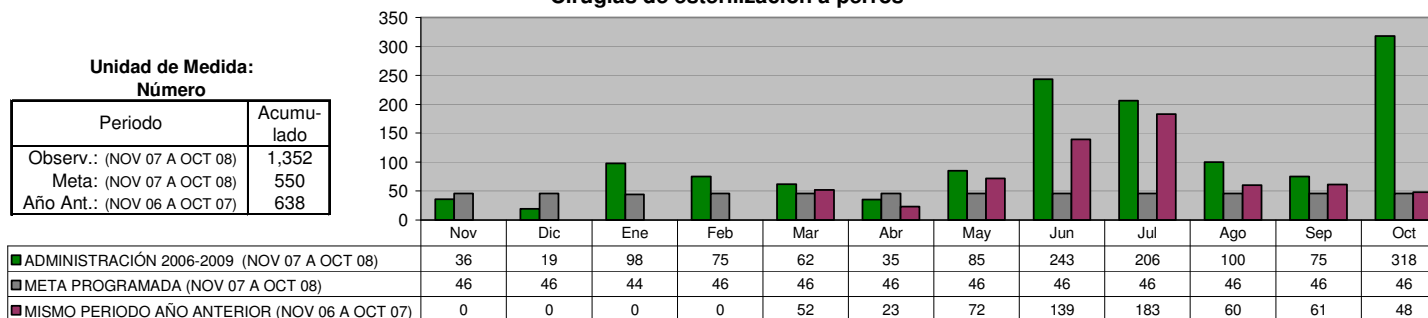
Periodo	Acumulado
Observ.: (NOV 07 A OCT 08)	8,783
Meta: (NOV 07 A OCT 08)	0
Año Ant.: (NOV 06 A OCT 07)	9,158



DIRECCIÓN SALUD PÚBLICA
Cirugías de esterilización a perros

Unidad de Medida:
Número

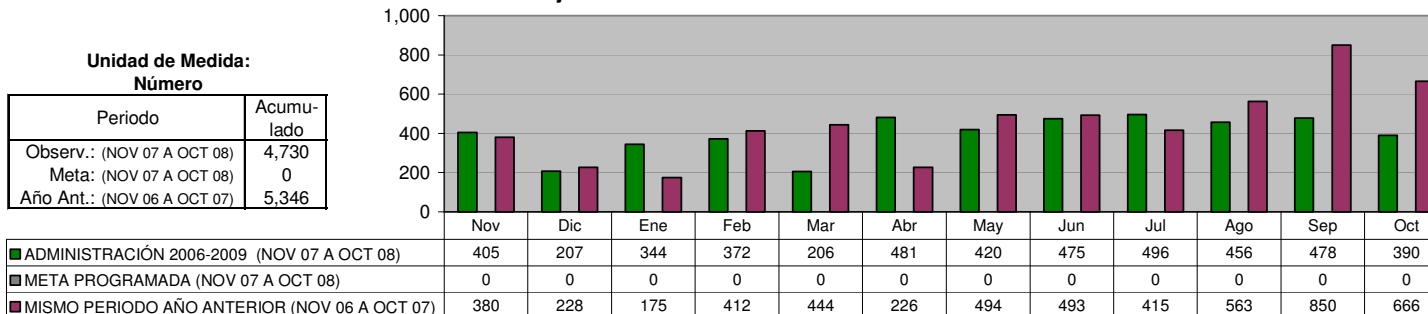
Periodo	Acumulado
Observ.: (NOV 07 A OCT 08)	1,352
Meta: (NOV 07 A OCT 08)	550
Año Ant.: (NOV 06 A OCT 07)	638



DIRECCIÓN SALUD PÚBLICA
Quejas recibidas en Control Zoonosario

Unidad de Medida:
Número

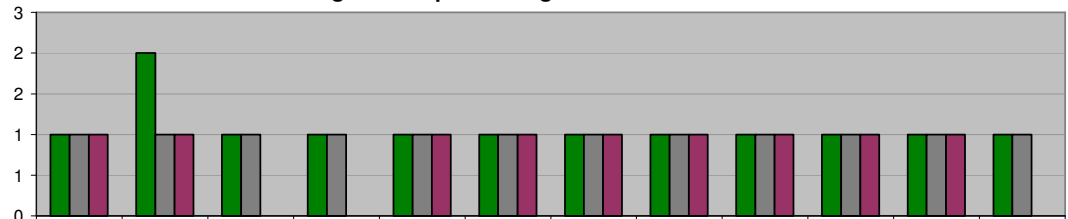
Periodo	Acumulado
Observ.: (NOV 07 A OCT 08)	4,730
Meta: (NOV 07 A OCT 08)	0
Año Ant.: (NOV 06 A OCT 07)	5,346



DIRECCIÓN SALUD PÚBLICA
Reunión Estatal de Vigilancia Epidemiológica

Unidad de Medida:
Reuniones

Periodo	Acumulado
Observ.: (NOV 07 A OCT 08)	13
Meta: (NOV 07 A OCT 08)	12
Año Ant.: (NOV 06 A OCT 07)	9

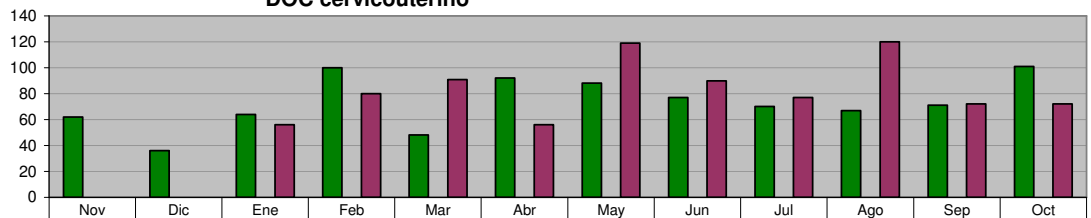


■ ADMINISTRACIÓN 2006-2009 (NOV 07 A OCT 08)	1	2	1	1	1	1	1	1	1	1	1	1	1
■ META PROGRAMADA (NOV 07 A OCT 08)	1	1	1	1	1	1	1	1	1	1	1	1	1
■ MISMO PERIODO AÑO ANTERIOR (NOV 06 A OCT 07)	1	1	0	0	1	1	1	1	1	1	1	1	0

DIRECCIÓN SALUD PÚBLICA
CLÍNICA DE LA MUJER
DOC cervicouterino

Unidad de Medida:
Consulta

Periodo	Acumulado
Observ.: (NOV 07 A OCT 08)	876
Meta: (NOV 07 A OCT 08)	0
Año Ant.: (NOV 06 A OCT 07)	833

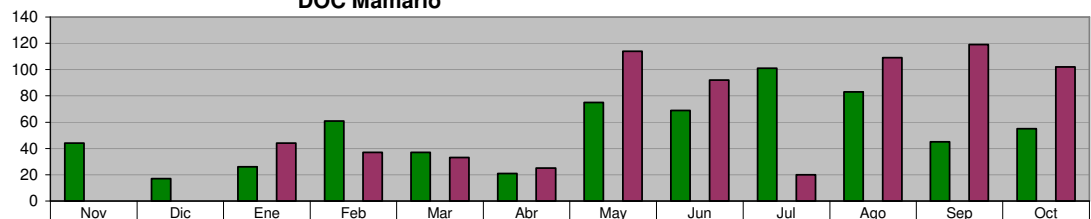


■ ADMINISTRACIÓN 2006-2009 (NOV 07 A OCT 08)	62	36	64	100	48	92	88	77	70	67	71	101
■ META PROGRAMADA (NOV 07 A OCT 08)	0	0	0	0	0	0	0	0	0	0	0	0
■ MISMO PERIODO AÑO ANTERIOR (NOV 06 A OCT 07)	0	0	56	80	91	56	119	90	77	120	72	72

DIRECCIÓN SALUD PÚBLICA
CLÍNICA DE LA MUJER
DOC Mamario

Unidad de Medida:
Consulta

Periodo	Acumulado
Observ.: (NOV 07 A OCT 08)	634
Meta: (NOV 07 A OCT 08)	0
Año Ant.: (NOV 06 A OCT 07)	695

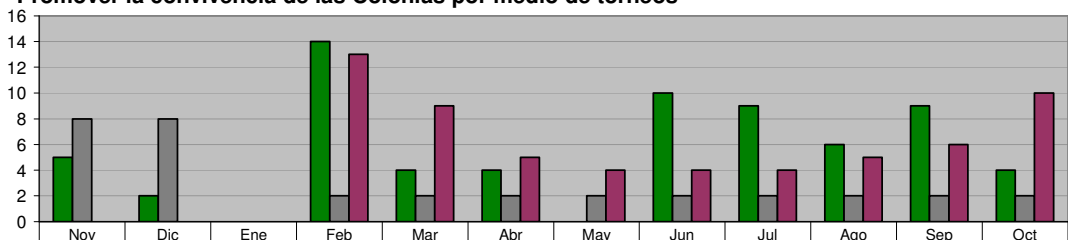


■ ADMINISTRACIÓN 2006-2009 (NOV 07 A OCT 08)	44	17	26	61	37	21	75	69	101	83	45	55
■ META PROGRAMADA (NOV 07 A OCT 08)	0	0	0	0	0	0	0	0	0	0	0	0
■ MISMO PERIODO AÑO ANTERIOR (NOV 06 A OCT 07)	0	0	44	37	33	25	114	92	20	109	119	102

DIRECCIÓN DE DEPORTES
Promover la convivencia de las Colonias por medio de torneos

Unidad de Medida:
Eventos

Periodo	Acumulado
Observ.: (NOV 07 A OCT 08)	67
Meta: (NOV 07 A OCT 08)	34
Año Ant.: (NOV 06 A OCT 07)	60



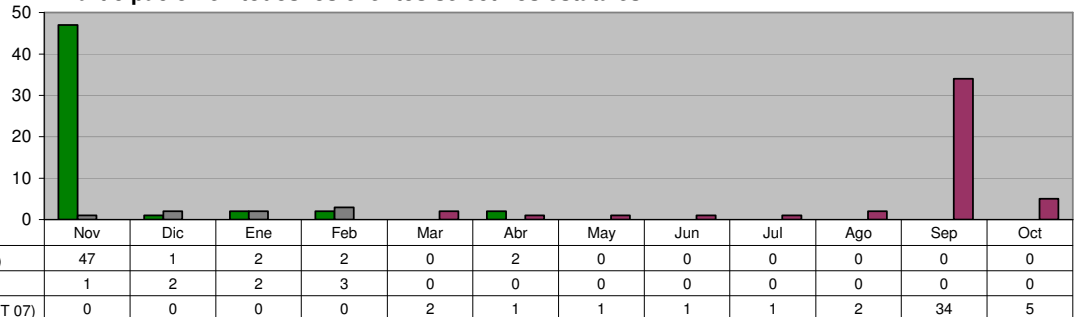
■ ADMINISTRACIÓN 2006-2009 (NOV 07 A OCT 08)	5	2	0	14	4	4	0	10	9	6	9	4
■ META PROGRAMADA (NOV 07 A OCT 08)	8	8	0	2	2	2	2	2	2	2	2	2
■ MISMO PERIODO AÑO ANTERIOR (NOV 06 A OCT 07)	0	0	0	13	9	5	4	4	4	5	6	10

DIRECCIÓN DE DEPORTES

Participación en todos los eventos selectivos estatales

**Unidad de Medida:
Participación**

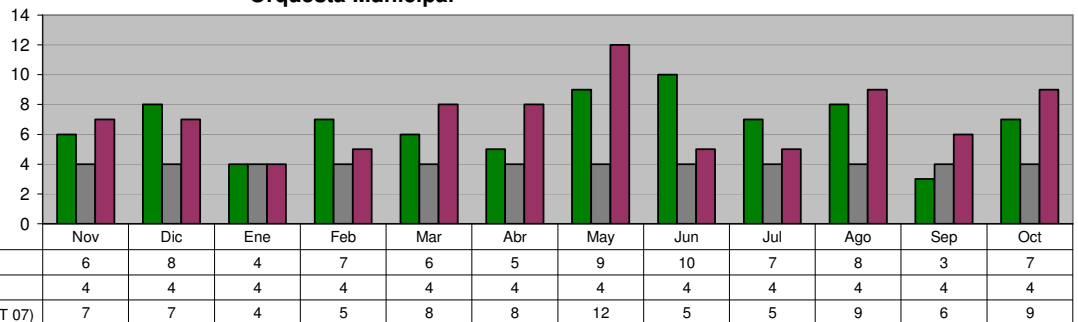
Periodo	Acumulado
Observ.: (NOV 07 A OCT 08)	54
Meta: (NOV 07 A OCT 08)	8
Año Ant.: (NOV 06 A OCT 07)	47



**DIRECCIÓN DE CULTURA Y RECREACIÓN
Orquesta Municipal**

**Unidad de Medida:
Eventos**

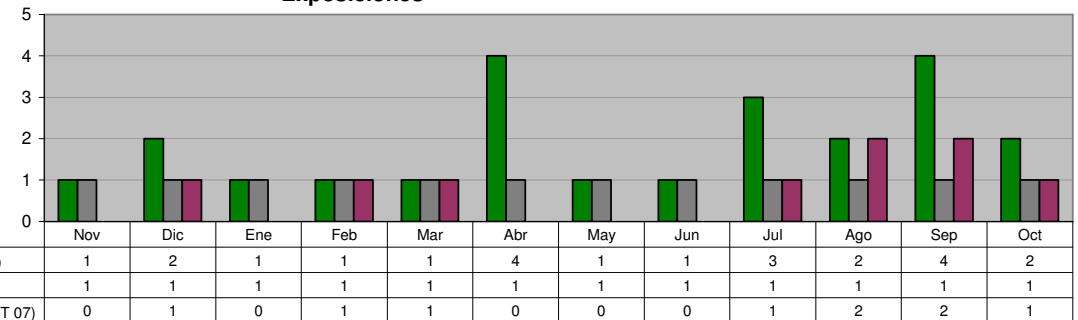
Periodo	Acumulado
Observ.: (NOV 07 A OCT 08)	80
Meta: (NOV 07 A OCT 08)	48
Año Ant.: (NOV 06 A OCT 07)	85



**DIRECCIÓN DE CULTURA Y RECREACIÓN
Exposiciones**

**Unidad de Medida:
Número**

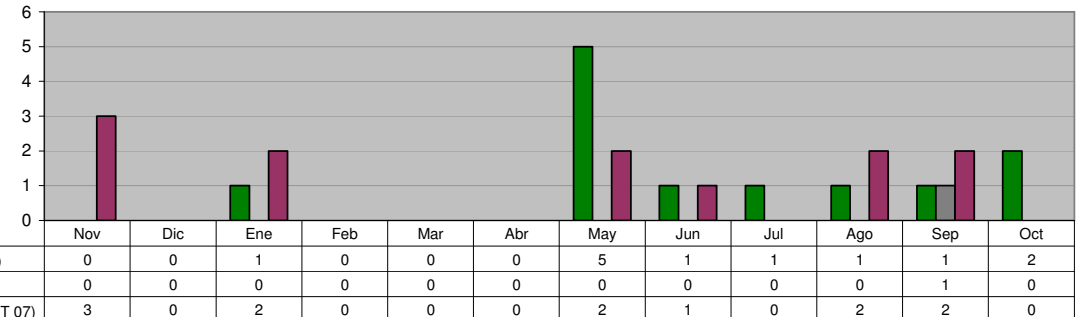
Periodo	Acumulado
Observ.: (NOV 07 A OCT 08)	23
Meta: (NOV 07 A OCT 08)	12
Año Ant.: (NOV 06 A OCT 07)	9



**DIRECCIÓN DE CULTURA Y RECREACIÓN
Ballet Folklórico**

**Unidad de Medida:
Presentaciones**

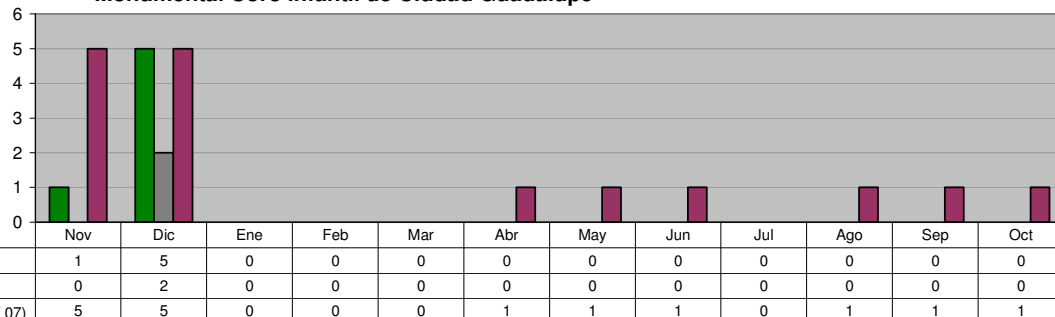
Periodo	Acumulado
Observ.: (NOV 07 A OCT 08)	12
Meta: (NOV 07 A OCT 08)	1
Año Ant.: (NOV 06 A OCT 07)	12



DIRECCIÓN DE CULTURA Y RECREACIÓN
Monumental Coro Infantil de Ciudad Guadalupe

Unidad de Medida:
Presentaciones

Periodo	Acumulado
Observ.: (NOV 07 A OCT 08)	6
Meta: (NOV 07 A OCT 08)	2
Año Ant.: (NOV 06 A OCT 07)	16

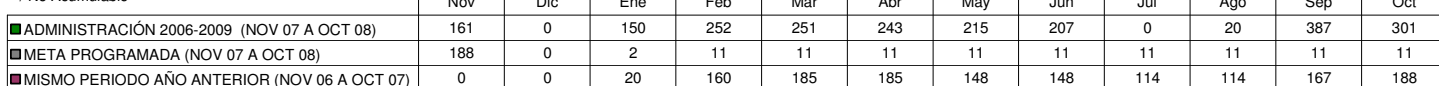


DIRECCIÓN DE CULTURA Y RECREACIÓN
Talleres de Formación Artística

Unidad de Medida:
Alumnos Inscritos

Periodo	Acumulado */
Observ.: (NOV 07 A OCT 08)	-
Meta: (NOV 07 A OCT 08)	-
Año Ant.: (NOV 06 A OCT 07)	-

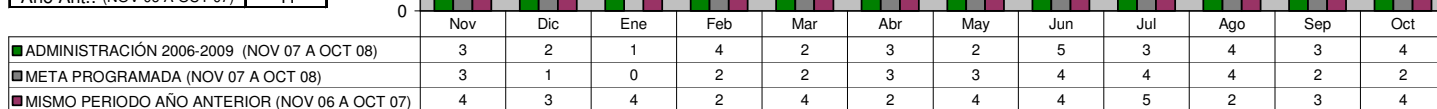
*/ No Acumulable



DIRECCIÓN DE CULTURA Y RECREACIÓN
Eventos de "Domingos Recreativos Familiares"

Unidad de Medida:
Eventos

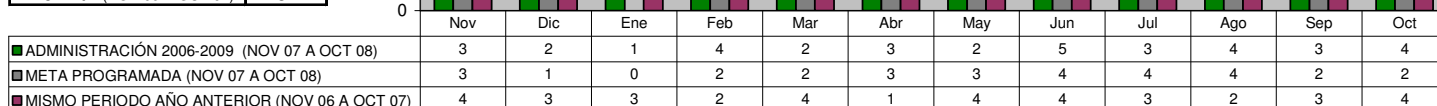
Periodo	Acumulado
Observ.: (NOV 07 A OCT 08)	36
Meta: (NOV 07 A OCT 08)	30
Año Ant.: (NOV 06 A OCT 07)	41



DIRECCIÓN DE CULTURA Y RECREACIÓN
Baile de salón en domingos recreativos familiares

Unidad de Medida:
Eventos

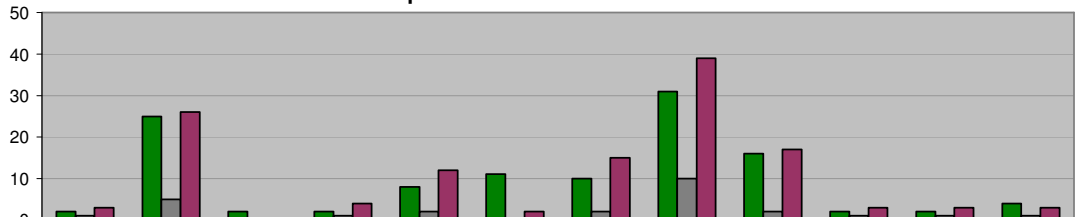
Periodo	Acumulado
Observ.: (NOV 07 A OCT 08)	36
Meta: (NOV 07 A OCT 08)	30
Año Ant.: (NOV 06 A OCT 07)	37



DIRECCIÓN DE CULTURA Y RECREACIÓN
Teatro Municipal

Unidad de Medida:
Contratos

Periodo	Acumulado
Observ.: (NOV 07 A OCT 08)	115
Meta: (NOV 07 A OCT 08)	26
Año Ant.: (NOV 06 A OCT 07)	127



	Nov	Dic	Ene	Feb	Mar	Abr	May	Jun	Jul	Ago	Sep	Oct
■ ADMINISTRACIÓN 2006-2009 (NOV 07 A OCT 08)	2	25	2	2	8	11	10	31	16	2	2	4
■ META PROGRAMADA (NOV 07 A OCT 08)	1	5	0	1	2	0	2	10	2	1	1	1
■ MISMO PERIODO AÑO ANTERIOR (NOV 06 A OCT 07)	3	26	0	4	12	2	15	39	17	3	3	3

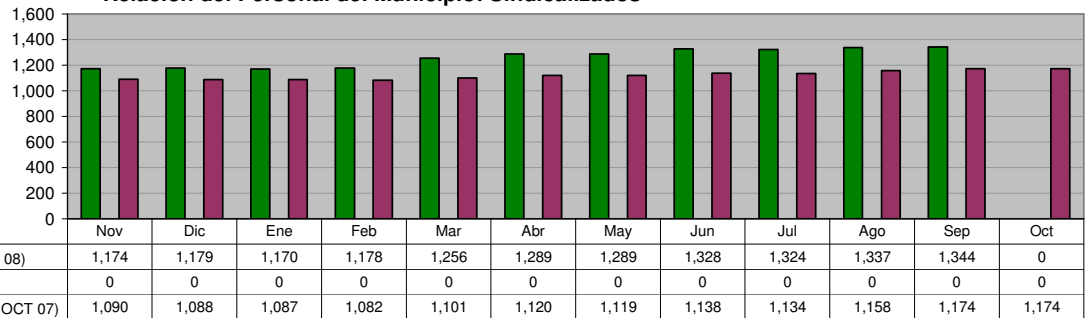
SECRETARÍA DE ADMINISTRACIÓN

DIRECCIÓN DE RECURSOS HUMANOS Relación del Personal del Municipio: Sindicalizados

Unidad de Medida:
Número

Periodo	Acumulado */
Observ.: (NOV 07 A OCT 08)	-
Meta: (NOV 07 A OCT 08)	-
Año Ant.: (NOV 06 A OCT 07)	-

*/ No Acumulable

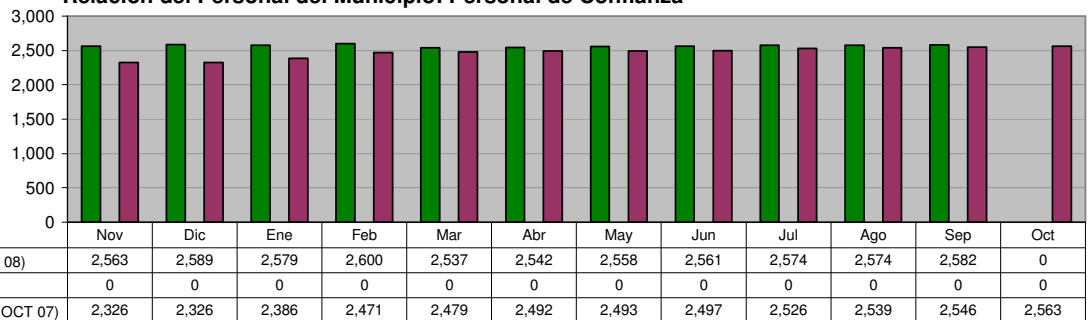


DIRECCIÓN DE RECURSOS HUMANOS Relación del Personal del Municipio: Personal de Confianza

Unidad de Medida:
Número

Periodo	Acumulado */
Observ.: (NOV 07 A OCT 08)	-
Meta: (NOV 07 A OCT 08)	-
Año Ant.: (NOV 06 A OCT 07)	-

*/ No Acumulable

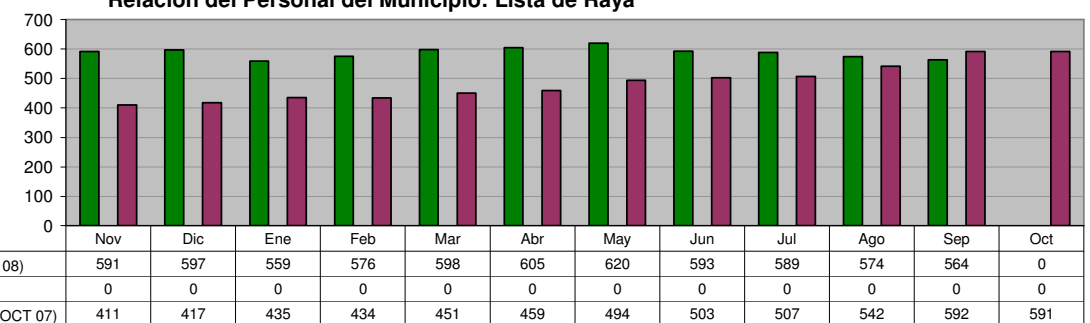


DIRECCIÓN DE RECURSOS HUMANOS Relación del Personal del Municipio: Lista de Raya

Unidad de Medida:
Número

Periodo	Acumulado */
Observ.: (NOV 07 A OCT 08)	-
Meta: (NOV 07 A OCT 08)	-
Año Ant.: (NOV 06 A OCT 07)	-

*/ No Acumulable

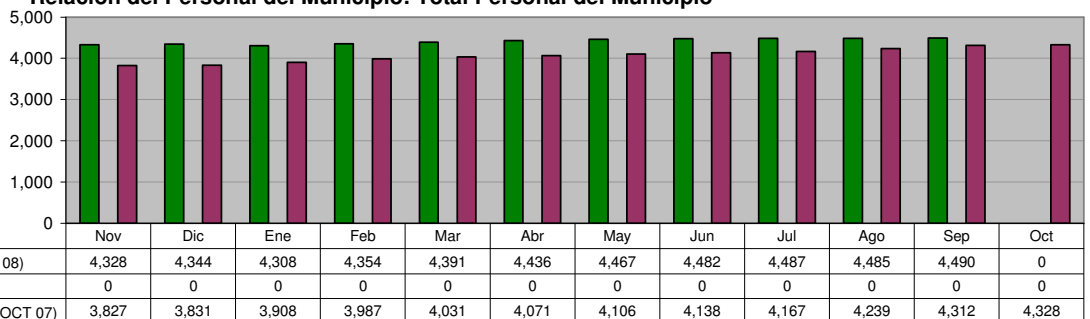


DIRECCIÓN DE RECURSOS HUMANOS Relación del Personal del Municipio: Total Personal del Municipio

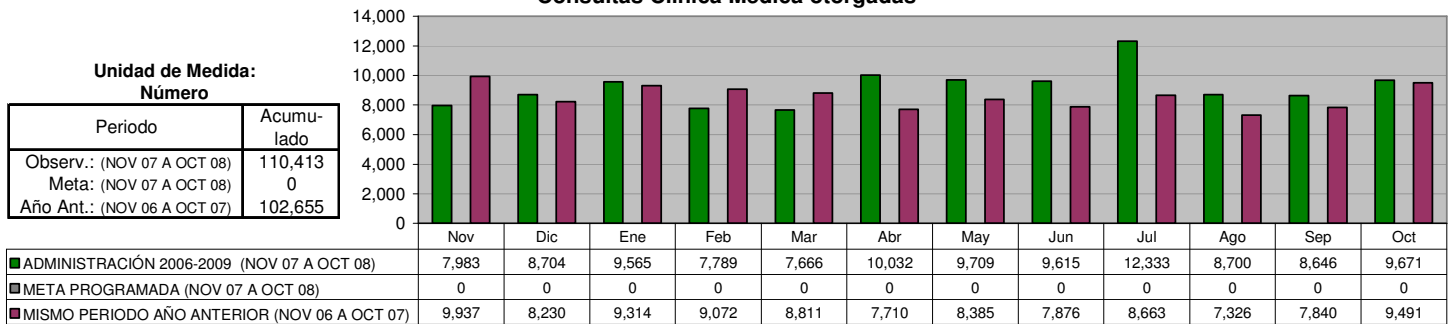
Unidad de Medida:
Número

Periodo	Acumulado */
Observ.: (NOV 07 A OCT 08)	-
Meta: (NOV 07 A OCT 08)	-
Año Ant.: (NOV 06 A OCT 07)	-

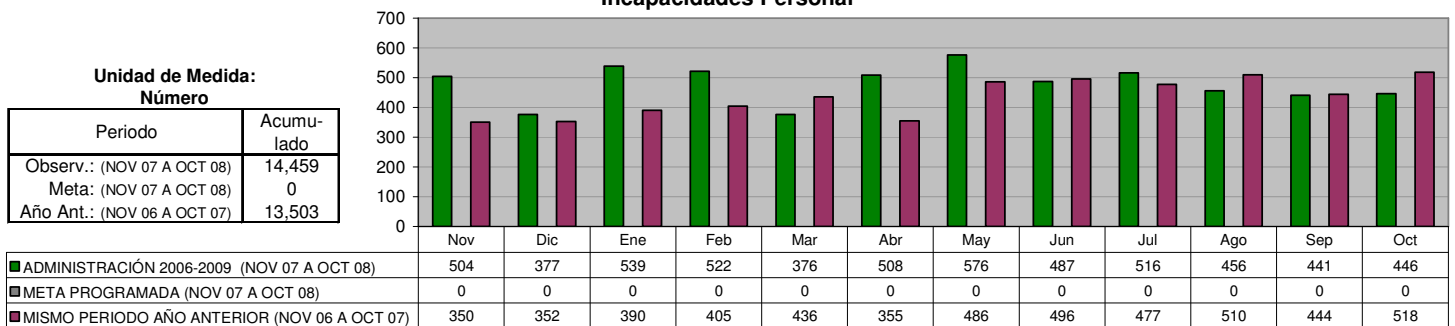
*/ No Acumulable



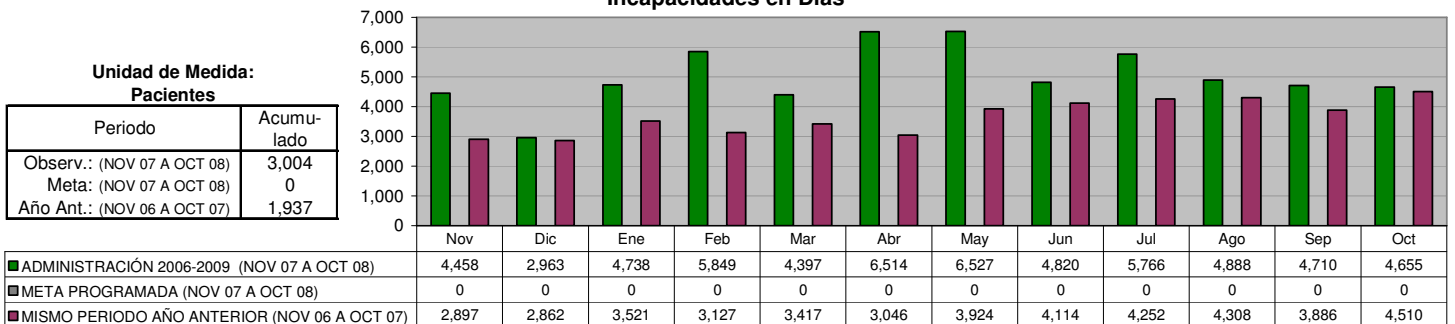
COORDINACIÓN CLÍNICA MÉDICA
Consultas Clínica Médica otorgadas



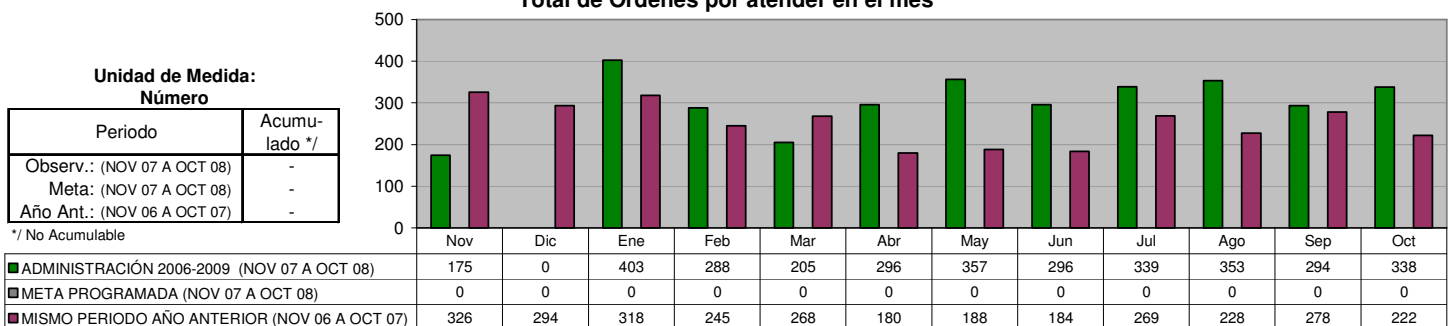
COORDINACIÓN CLÍNICA MÉDICA
Incapacidades Personal



COORDINACIÓN CLÍNICA MÉDICA
Incapacidades en Días



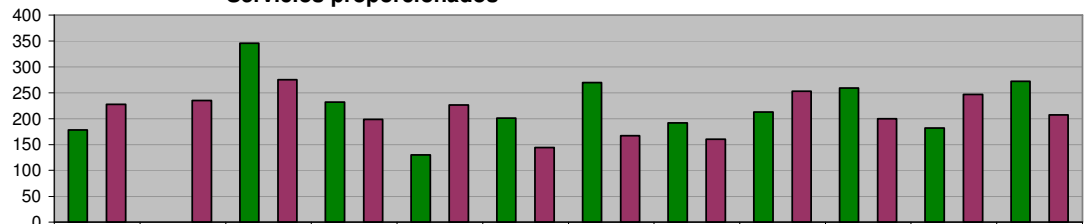
DIRECCIÓN DE MANTENIMIENTO
Total de Ordenes por atender en el mes



DIRECCIÓN DE MANTENIMIENTO
Servicios proporcionados

Unidad de Medida:
Número

Periodo	Acumulado
Observ.: (NOV 07 A OCT 08)	2,475
Meta: (NOV 07 A OCT 08)	0
Año Ant.: (NOV 06 A OCT 07)	2,541

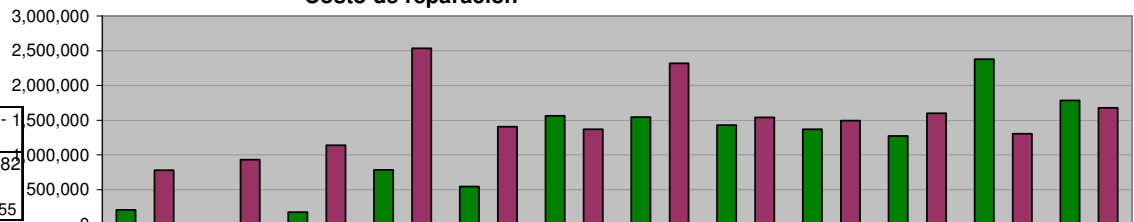


ADMINISTRACIÓN 2006-2009 (NOV 07 A OCT 08)	178	0	346	232	130	201	270	192	213	259	182	272
META PROGRAMADA (NOV 07 A OCT 08)	0	0	0	0	0	0	0	0	0	0	0	0
MISMO PERIODO AÑO ANTERIOR (NOV 06 A OCT 07)	228	235	275	199	226	144	167	160	253	200	247	207

DIRECCIÓN DE MANTENIMIENTO
Costo de reparación

Unidad de Medida:
\$

Periodo	Acumulado
Observ.: (NOV 07 A OCT 08)	13,056,282
Meta: (NOV 07 A OCT 08)	0
Año Ant.: (NOV 06 A OCT 07)	18,097,355



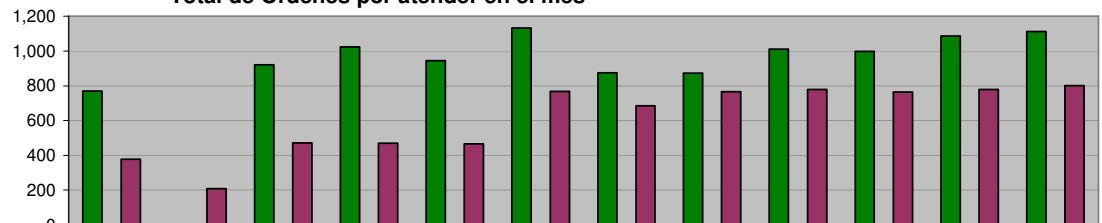
ADMINISTRACIÓN 2006-2009 (NOV 07 A OCT 08)	210,327	0	175,198	787,202	546,346	1,561,652	1,545,097	1,428,041	1,368,747	1,272,964	2,379,743	1,780,965
META PROGRAMADA (NOV 07 A OCT 08)	0	0	0	0	0	0	0	0	0	0	0	0
MISMO PERIODO AÑO ANTERIOR (NOV 06 A OCT 07)	780,216	932,391	1,137,023	2,532,578	1,408,078	1,370,921	2,317,778	1,540,491	1,492,190	1,601,397	1,306,066	1,678,226

MANTENIMIENTO DE INMUEBLES
Total de Ordenes por atender en el mes

Unidad de Medida:
Número

Periodo	Acumulado */
Observ.: (NOV 07 A OCT 08)	-
Meta: (NOV 07 A OCT 08)	-
Año Ant.: (NOV 06 A OCT 07)	-

*/ No Acumulable

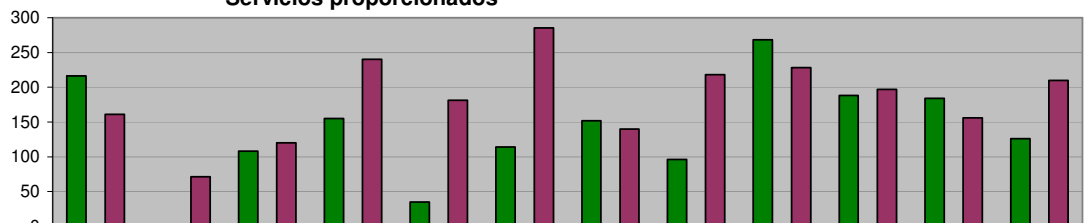


ADMINISTRACIÓN 2006-2009 (NOV 07 A OCT 08)	769	0	920	1,024	944	1,131	874	873	1,010	999	1,086	1,113
META PROGRAMADA (NOV 07 A OCT 08)	0	0	0	0	0	0	0	0	0	0	0	0
MISMO PERIODO AÑO ANTERIOR (NOV 06 A OCT 07)	378	209	471	470	466	768	685	766	779	764	779	801

MANTENIMIENTO DE INMUEBLES
Servicios proporcionados

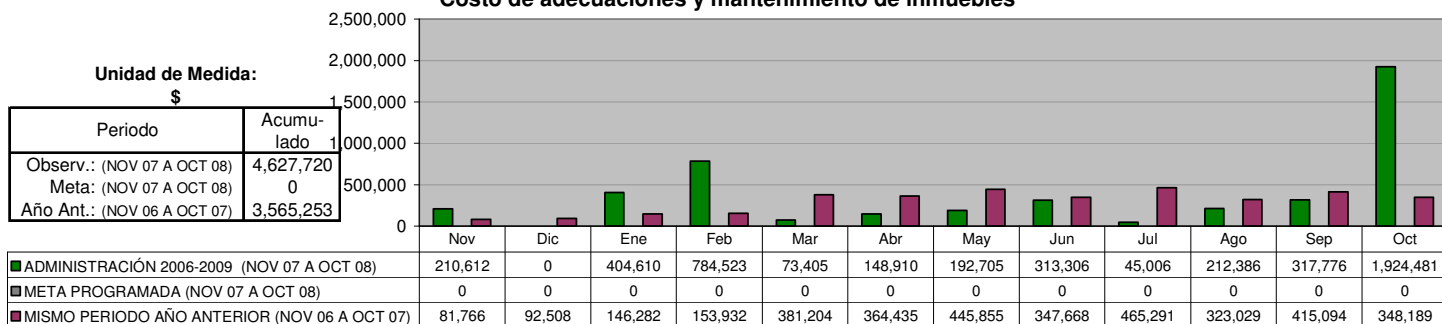
Unidad de Medida:
Número

Periodo	Acumulado
Observ.: (NOV 07 A OCT 08)	1,642
Meta: (NOV 07 A OCT 08)	0
Año Ant.: (NOV 06 A OCT 07)	2,207

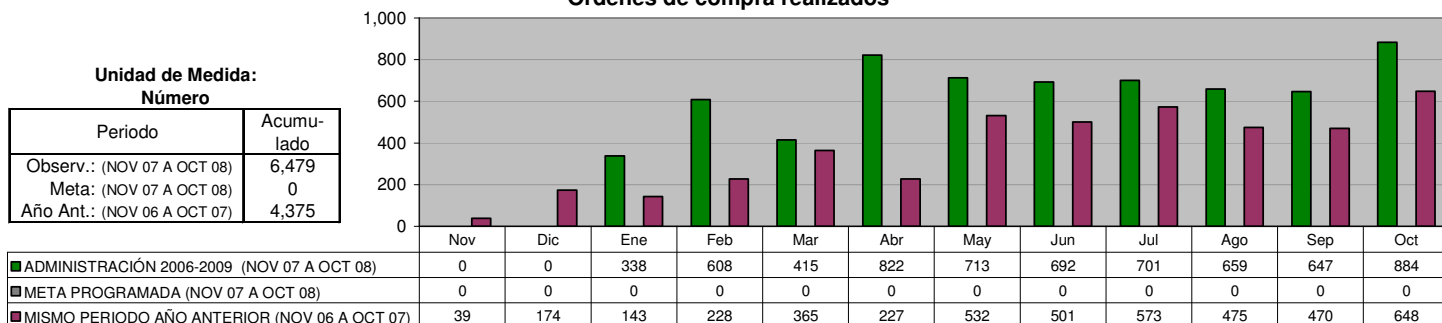


ADMINISTRACIÓN 2006-2009 (NOV 07 A OCT 08)	216	0	108	155	35	114	152	96	268	188	184	126
META PROGRAMADA (NOV 07 A OCT 08)	0	0	0	0	0	0	0	0	0	0	0	0
MISMO PERIODO AÑO ANTERIOR (NOV 06 A OCT 07)	161	71	120	240	181	285	140	218	228	197	156	210

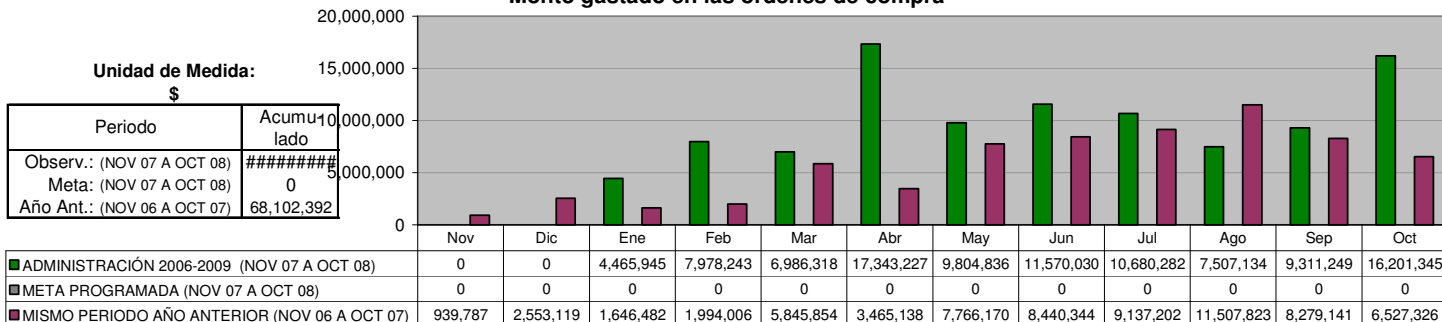
MANTENIMIENTO DE INMUEBLES
 Costo de adecuaciones y mantenimiento de inmuebles



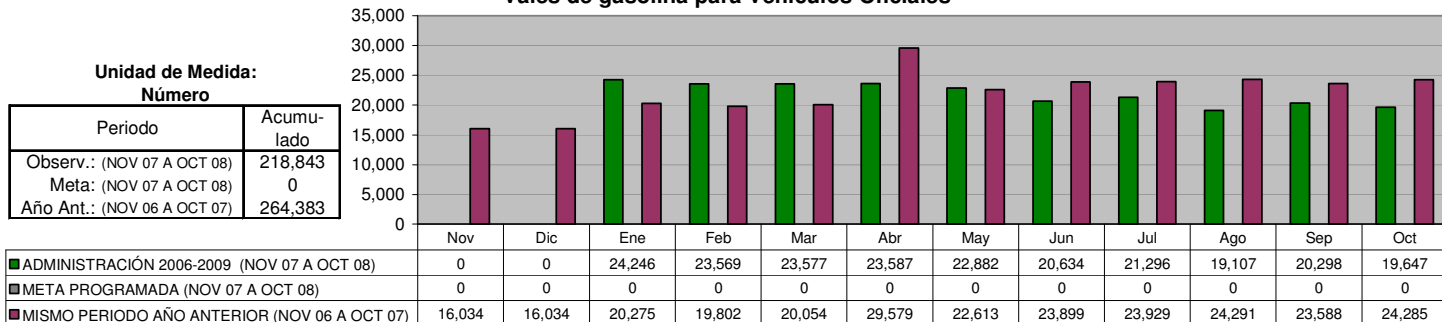
DIRECCIÓN DE ADQUISICIONES
 Órdenes de compra realizados



DIRECCIÓN DE ADQUISICIONES
 Monto gastado en las órdenes de compra

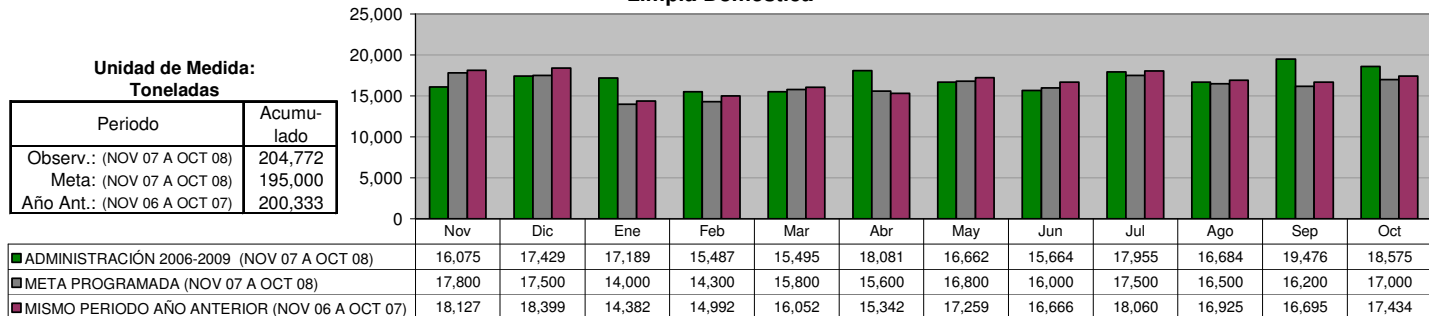


DIRECCIÓN DE ADQUISICIONES
 Vales de gasolina para Vehículos Oficiales

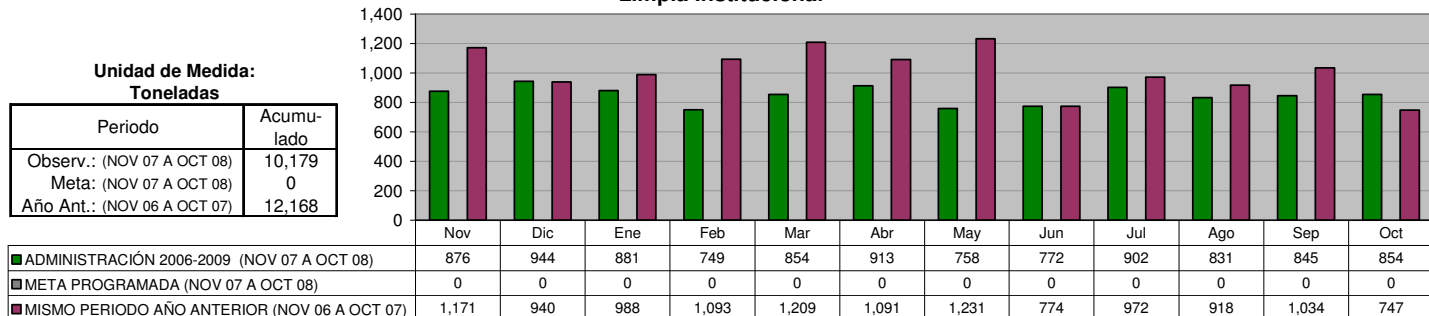


SECRETARÍA DE SERVICIOS PÚBLICOS

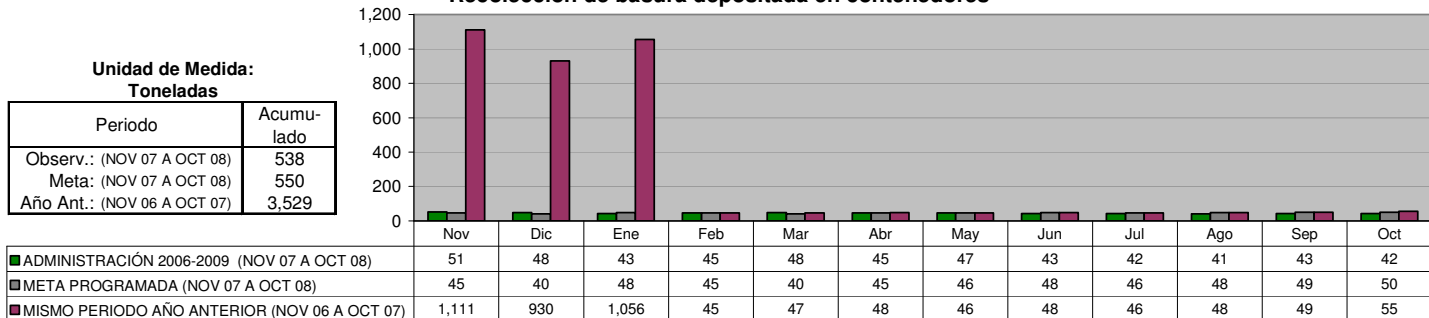
DIRECCIÓN DE LIMPIA Limpia Doméstica



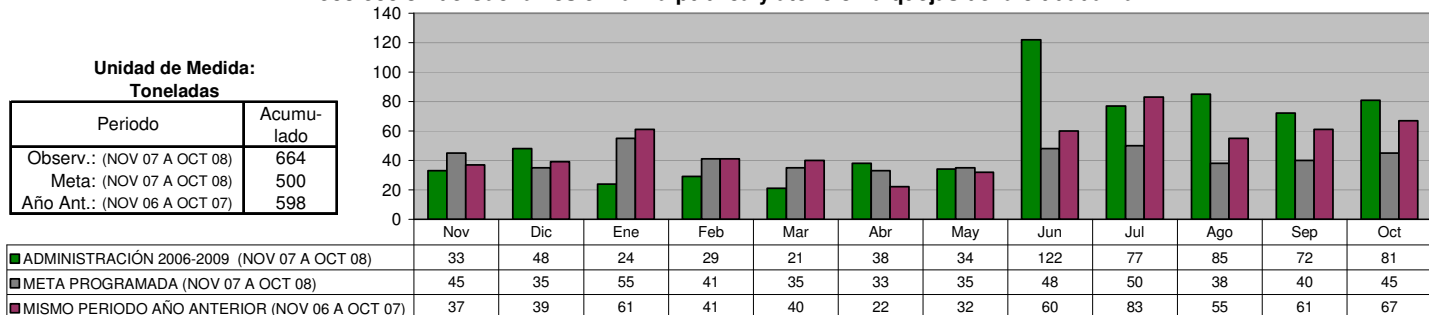
DIRECCIÓN DE LIMPIA Limpia Institucional



DIRECCIÓN DE LIMPIA Recolección de basura depositada en contenedores



DIRECCIÓN DE LIMPIA Recolección de Cazarros en la vía pública y atención a quejas de la ciudadanía

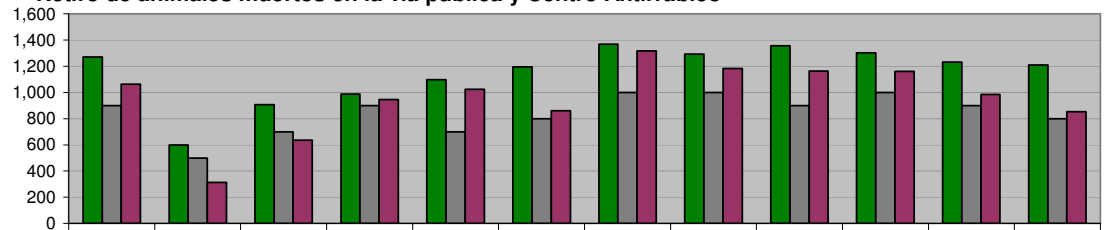


DIRECCIÓN DE LIMPIA

Retiro de animales muertos en la vía pública y Centro Antirrábico

Unidad de Medida:
Animales Recolectados

Periodo	Acumulado
Observ.: (NOV 07 A OCT 08)	13,804
Meta: (NOV 07 A OCT 08)	10,100
Año Ant.: (NOV 06 A OCT 07)	11,491



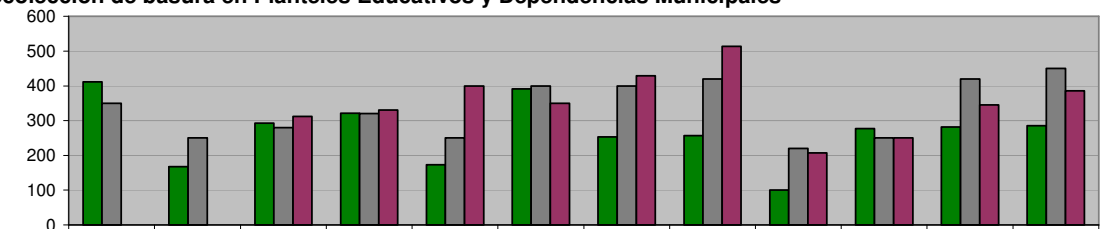
	Nov	Dic	Ene	Feb	Mar	Abr	May	Jun	Jul	Ago	Sep	Oct
ADMINISTRACIÓN 2006-2009 (NOV 07 A OCT 08)	1,269	599	906	986	1,096	1,193	1,366	1,293	1,355	1,303	1,230	1,208
META PROGRAMADA (NOV 07 A OCT 08)	900	500	700	900	700	800	1,000	1,000	900	1,000	900	800
MISMO PERIODO AÑO ANTERIOR (NOV 06 A OCT 07)	1,063	313	635	944	1,023	859	1,316	1,183	1,161	1,159	983	852

DIRECCIÓN DE LIMPIA

Recolección de basura en Planteles Educativos y Dependencias Municipales

Unidad de Medida:
Toneladas

Periodo	Acumulado
Observ.: (NOV 07 A OCT 08)	3,211
Meta: (NOV 07 A OCT 08)	4,010
Año Ant.: (NOV 06 A OCT 07)	3,522



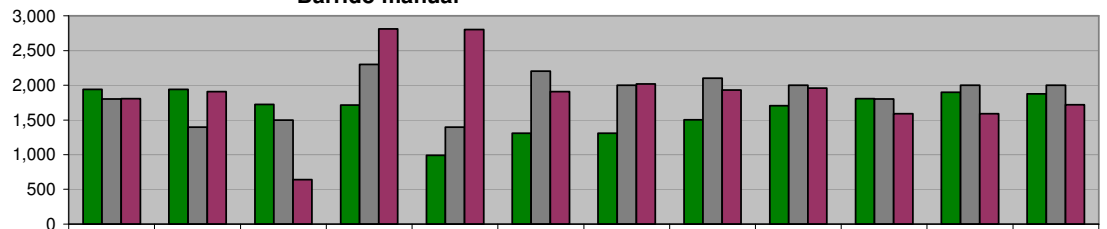
	Nov	Dic	Ene	Feb	Mar	Abr	May	Jun	Jul	Ago	Sep	Oct
ADMINISTRACIÓN 2006-2009 (NOV 07 A OCT 08)	412	167	293	321	173	391	253	257	100	277	282	285
META PROGRAMADA (NOV 07 A OCT 08)	350	250	280	320	250	400	400	420	220	250	420	450
MISMO PERIODO AÑO ANTERIOR (NOV 06 A OCT 07)	0	0	312	330	400	350	429	514	207	250	345	385

DIRECCIÓN DE LIMPIA

Barrido manual

Unidad de Medida:
Km

Periodo	Acumulado
Observ.: (NOV 07 A OCT 08)	19,715
Meta: (NOV 07 A OCT 08)	22,500
Año Ant.: (NOV 06 A OCT 07)	22,692



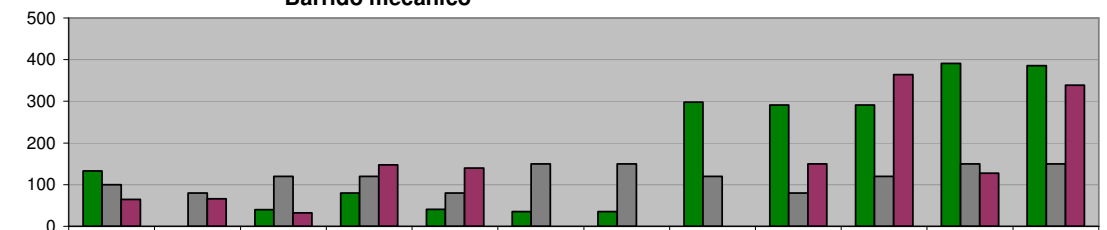
	Nov	Dic	Ene	Feb	Mar	Abr	May	Jun	Jul	Ago	Sep	Oct
ADMINISTRACIÓN 2006-2009 (NOV 07 A OCT 08)	1,940	1,940	1,721	1,717	993	1,310	1,310	1,503	1,703	1,803	1,900	1,875
META PROGRAMADA (NOV 07 A OCT 08)	1,800	1,400	1,500	2,300	1,400	2,200	2,000	2,100	2,000	1,800	2,000	2,000
MISMO PERIODO AÑO ANTERIOR (NOV 06 A OCT 07)	1,807	1,909	645	2,811	2,801	1,910	2,021	1,930	1,961	1,588	1,589	1,720

DIRECCIÓN DE LIMPIA

Barrido mecánico

Unidad de Medida:
Km

Periodo	Acumulado
Observ.: (NOV 07 A OCT 08)	2,023
Meta: (NOV 07 A OCT 08)	1,420
Año Ant.: (NOV 06 A OCT 07)	1,433

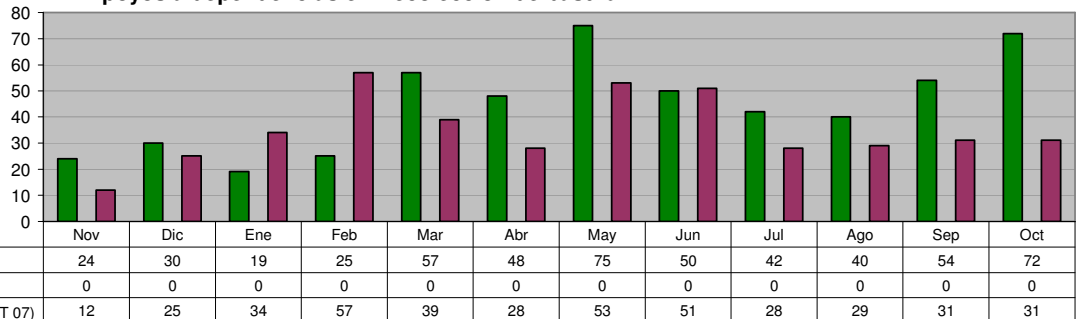


	Nov	Dic	Ene	Feb	Mar	Abr	May	Jun	Jul	Ago	Sep	Oct
ADMINISTRACIÓN 2006-2009 (NOV 07 A OCT 08)	133	0	40	80	41	36	36	298	291	291	391	386
META PROGRAMADA (NOV 07 A OCT 08)	100	80	120	120	80	150	150	120	80	120	150	150
MISMO PERIODO AÑO ANTERIOR (NOV 06 A OCT 07)	65	66	33	148	140	0	0	0	150	364	128	339

DIRECCIÓN DE LIMPIA
Apoyos a dependencias en Recolección de basura

Unidad de Medida:
 Número

Periodo	Acumulado
Observ.: (NOV 07 A OCT 08)	536
Meta: (NOV 07 A OCT 08)	0
Año Ant.: (NOV 06 A OCT 07)	418

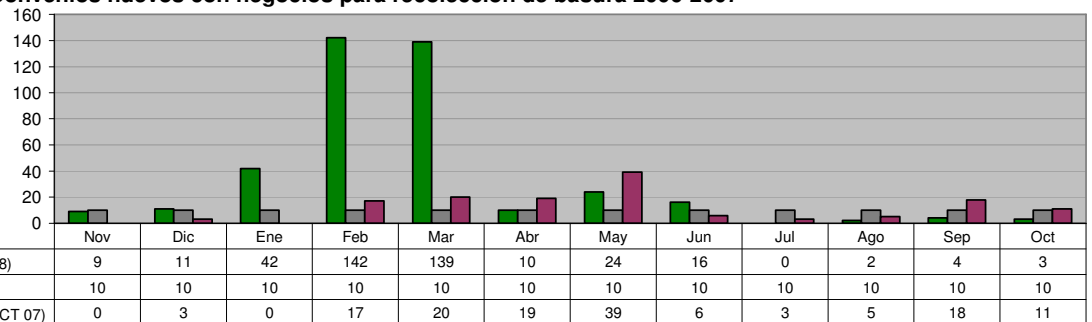


DIRECCIÓN DE LIMPIA

Convenios nuevos con negocios para recolección de basura 2006-2007

Unidad de Medida:
 Número

Periodo	Acumulado
Observ.: (NOV 07 A OCT 08)	402
Meta: (NOV 07 A OCT 08)	120
Año Ant.: (NOV 06 A OCT 07)	141

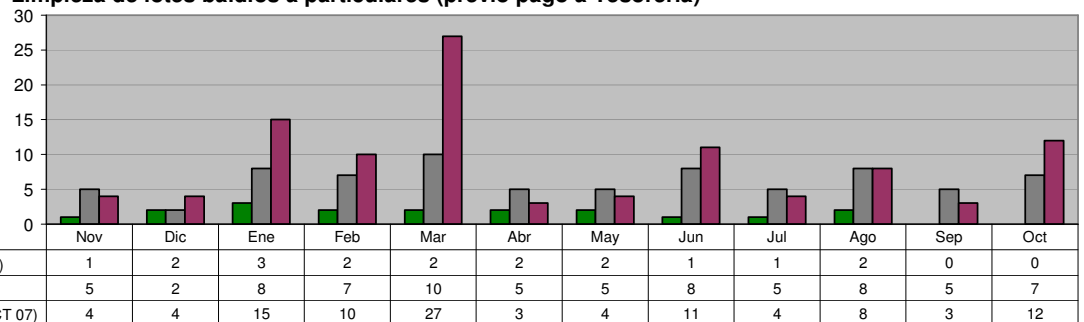


DIRECCIÓN DE LIMPIA

Limpieza de lotes baldíos a particulares (previo pago a Tesorería)

Unidad de Medida:
 Lotes

Periodo	Acumulado
Observ.: (NOV 07 A OCT 08)	18
Meta: (NOV 07 A OCT 08)	75
Año Ant.: (NOV 06 A OCT 07)	105

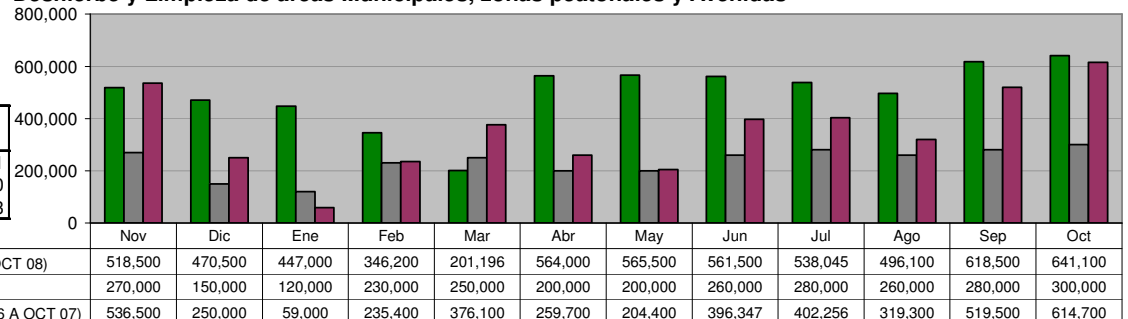


DIRECCIÓN DE LIMPIA

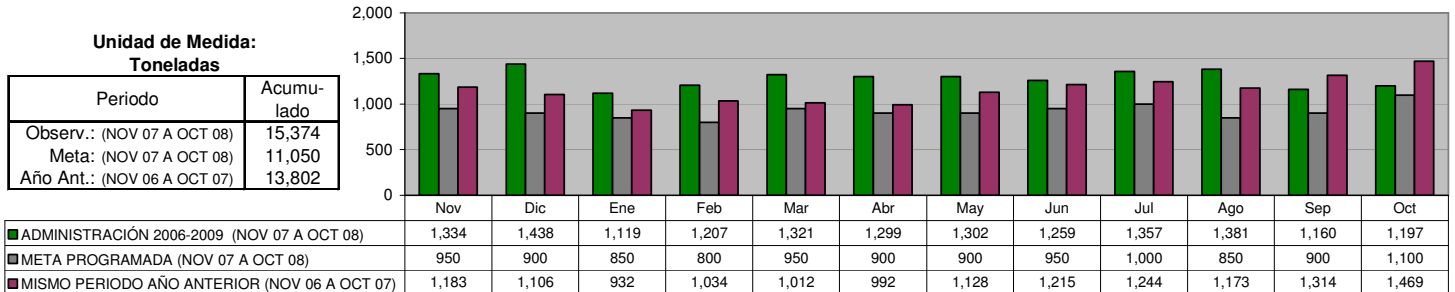
Deshierbe y Limpieza de áreas Municipales, zonas peatonales y Avenidas

Unidad de Medida:
 M2

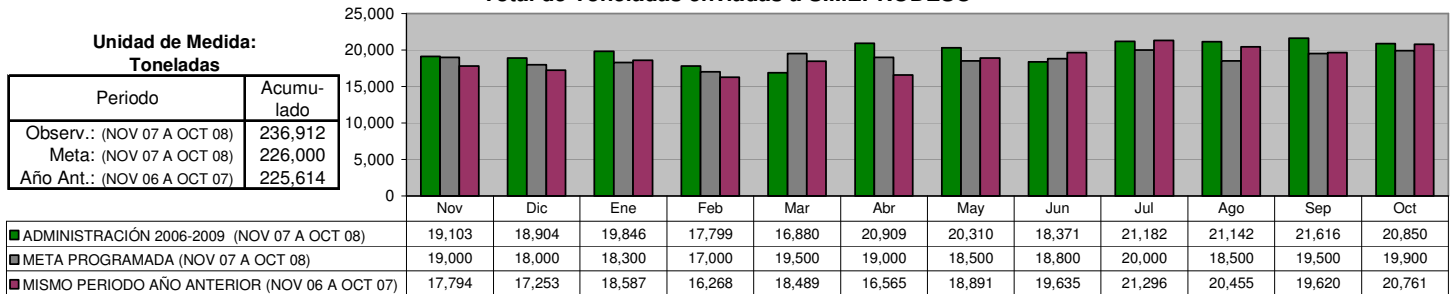
Periodo	Acumulado
Observ.: (NOV 07 A OCT 08)	5,968,141
Meta: (NOV 07 A OCT 08)	2,800,000
Año Ant.: (NOV 06 A OCT 07)	4,173,203



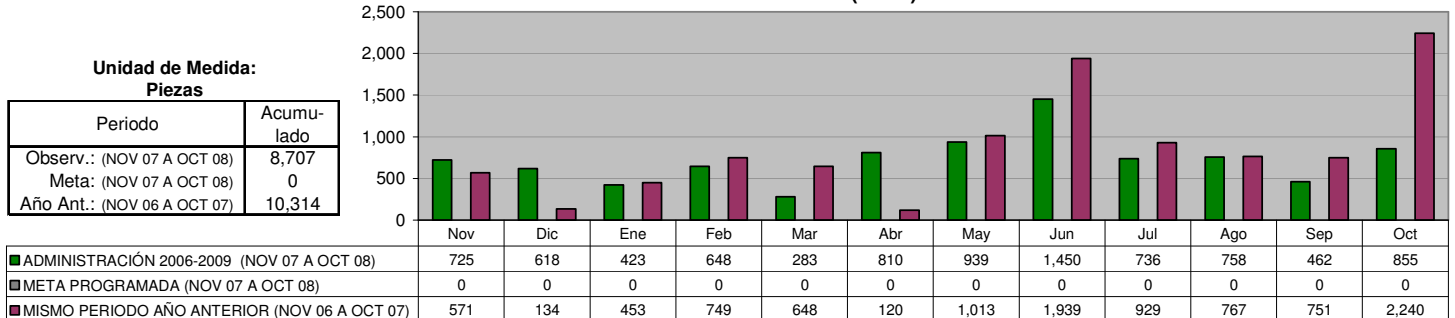
**DIRECCIÓN DE LIMPIA
 PLANTA DE TRANSFERENCIA
 Carretoneros**



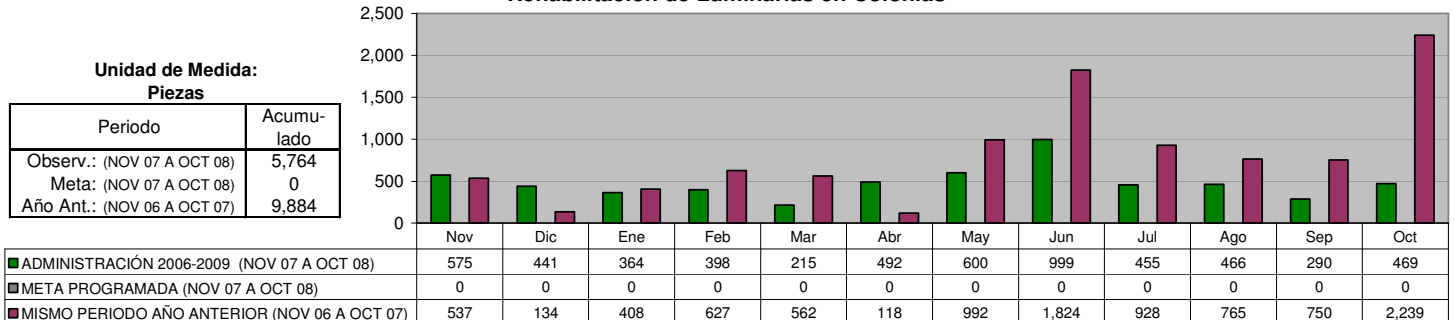
**DIRECCIÓN DE LIMPIA
 PLANTA DE TRANSFERENCIA
 Total de Toneladas enviadas a SIMEPRODESO**



**DIRECCIÓN DE ALUMBRADO
 Rehabilitación de Luminarias (Total)**



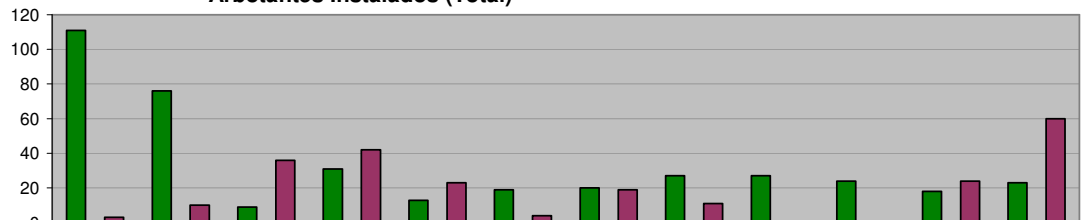
**DIRECCIÓN DE ALUMBRADO
 Rehabilitación de Luminarias en Colonias**



DIRECCIÓN DE ALUMBRADO
Arbotantes Instalados (Total)

Unidad de Medida:
Piezas

Periodo	Acumulado
Observ.: (NOV 07 A OCT 08)	398
Meta: (NOV 07 A OCT 08)	0
Año Ant.: (NOV 06 A OCT 07)	232

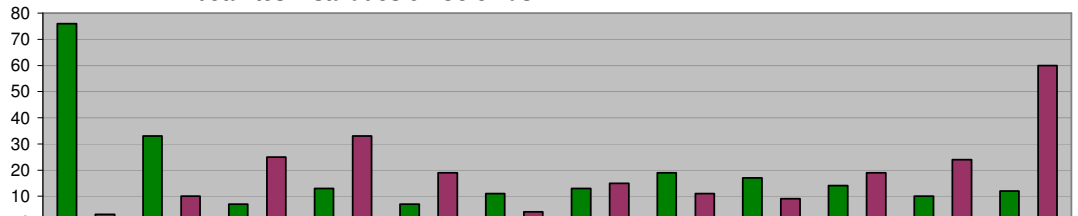


ADMINISTRACIÓN 2006-2009 (NOV 07 A OCT 08)	111	76	9	31	13	19	20	27	27	24	18	23
META PROGRAMADA (NOV 07 A OCT 08)	0	0	0	0	0	0	0	0	0	0	0	0
MISMO PERIODO AÑO ANTERIOR (NOV 06 A OCT 07)	3	10	36	42	23	4	19	11	0	0	24	60

DIRECCIÓN DE ALUMBRADO
Arbotantes Instalados en Colonias

Unidad de Medida:
Piezas

Periodo	Acumulado
Observ.: (NOV 07 A OCT 08)	232
Meta: (NOV 07 A OCT 08)	0
Año Ant.: (NOV 06 A OCT 07)	232

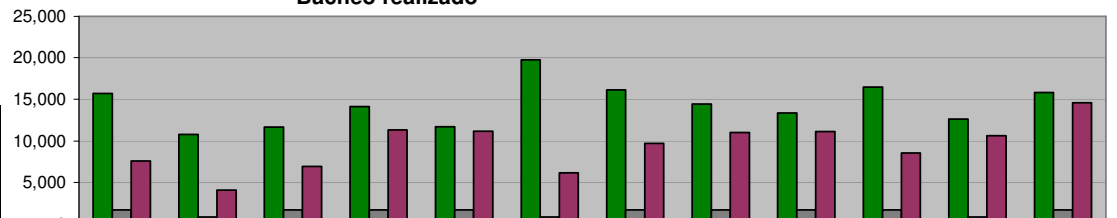


ADMINISTRACIÓN 2006-2009 (NOV 07 A OCT 08)	76	33	7	13	7	11	13	19	17	14	10	12
META PROGRAMADA (NOV 07 A OCT 08)	0	0	0	0	0	0	0	0	0	0	0	0
MISMO PERIODO AÑO ANTERIOR (NOV 06 A OCT 07)	3	10	25	33	19	4	15	11	9	19	24	60

DIRECCIÓN DE VÍAS PÚBLICAS
Bacheo realizado

Unidad de Medida:
M2

Periodo	Acumulado
Observ.: (NOV 07 A OCT 08)	172,664
Meta: (NOV 07 A OCT 08)	18,000
Año Ant.: (NOV 06 A OCT 07)	112,968

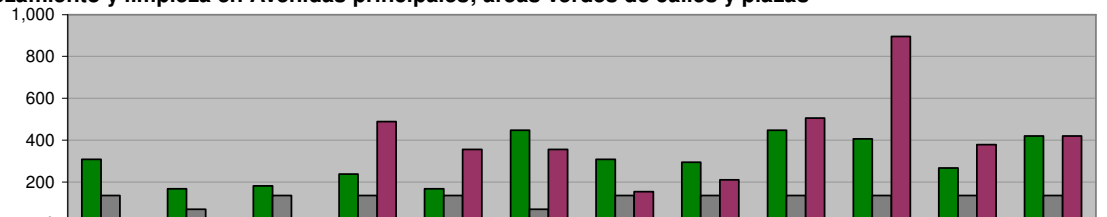


ADMINISTRACIÓN 2006-2009 (NOV 07 A OCT 08)	15,704	10,783	11,658	14,146	11,705	19,769	16,116	14,464	13,360	16,493	12,643	15,823
META PROGRAMADA (NOV 07 A OCT 08)	1,714	858	1,714	1,714	1,714	858	1,714	1,714	1,714	1,714	858	1,714
MISMO PERIODO AÑO ANTERIOR (NOV 06 A OCT 07)	7,580	4,091	6,923	11,333	11,187	6,176	9,733	11,023	11,126	8,556	10,613	14,627

DIRECCIÓN DE VÍAS PÚBLICAS
Remozamiento y limpieza en Avenidas principales; áreas verdes de calles y plazas

Unidad de Medida:
M3

Periodo	Acumulado
Observ.: (NOV 07 A OCT 08)	3,655
Meta: (NOV 07 A OCT 08)	1,500
Año Ant.: (NOV 06 A OCT 07)	3,765



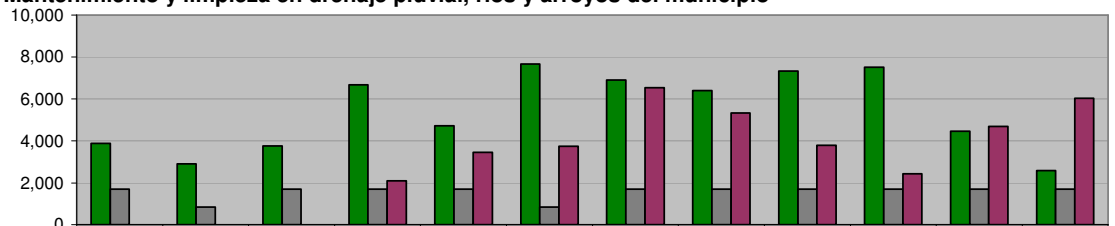
ADMINISTRACIÓN 2006-2009 (NOV 07 A OCT 08)	308	168	182	238	168	448	308	294	448	406	267	420
META PROGRAMADA (NOV 07 A OCT 08)	136	70	136	136	136	70	136	136	136	136	136	136
MISMO PERIODO AÑO ANTERIOR (NOV 06 A OCT 07)	0	0	0	489	356	356	154	210	506	896	378	420

DIRECCIÓN DE VÍAS PÚBLICAS

Mantenimiento y limpieza en drenaje pluvial, ríos y arroyos del municipio

Unidad de Medida:
M3

Periodo	Acumulado
Observ.: (NOV 07 A OCT 08)	64,783
Meta: (NOV 07 A OCT 08)	18,700
Año Ant.: (NOV 06 A OCT 07)	38,125



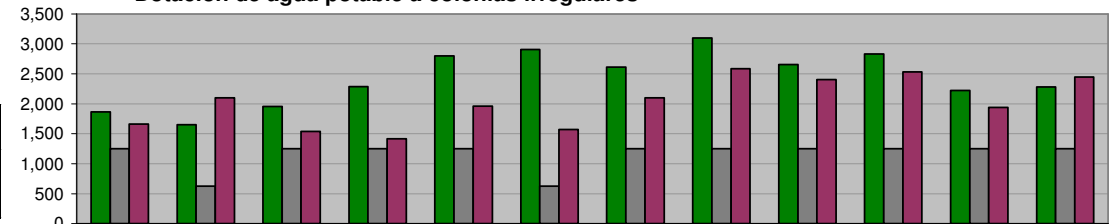
	Nov	Dic	Ene	Feb	Mar	Abr	May	Jun	Jul	Ago	Sep	Oct
ADMINISTRACIÓN 2006-2009 (NOV 07 A OCT 08)	3,878	2,903	3,764	6,675	4,718	7,663	6,897	6,397	7,334	7,513	4,458	2,583
META PROGRAMADA (NOV 07 A OCT 08)	1,700	850	1,700	1,700	1,700	850	1,700	1,700	1,700	1,700	1,700	1,700
MISMO PERIODO AÑO ANTERIOR (NOV 06 A OCT 07)	0	0	0	2,100	3,452	3,752	6,538	5,338	3,780	2,436	4,700	6,029

DIRECCIÓN DE VÍAS PÚBLICAS

Dotación de agua potable a colonias irregulares

Unidad de Medida:
M3

Periodo	Acumulado
Observ.: (NOV 07 A OCT 08)	29,165
Meta: (NOV 07 A OCT 08)	13,800
Año Ant.: (NOV 06 A OCT 07)	24,257



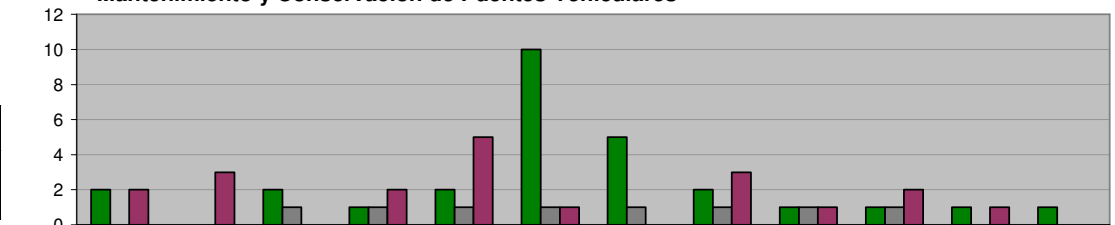
	Nov	Dic	Ene	Feb	Mar	Abr	May	Jun	Jul	Ago	Sep	Oct
ADMINISTRACIÓN 2006-2009 (NOV 07 A OCT 08)	1,864	1,651	1,957	2,285	2,798	2,904	2,613	3,100	2,658	2,831	2,223	2,281
META PROGRAMADA (NOV 07 A OCT 08)	1,254	630	1,254	1,254	1,254	630	1,254	1,254	1,254	1,254	1,254	1,254
MISMO PERIODO AÑO ANTERIOR (NOV 06 A OCT 07)	1,660	2,099	1,540	1,417	1,963	1,571	2,100	2,584	2,403	2,533	1,943	2,444

DIRECCIÓN DE VÍAS PÚBLICAS

Mantenimiento y Conservación de Puentes Vehiculares

Unidad de Medida:
Número

Periodo	Acumulado
Observ.: (NOV 07 A OCT 08)	28
Meta: (NOV 07 A OCT 08)	8
Año Ant.: (NOV 06 A OCT 07)	20



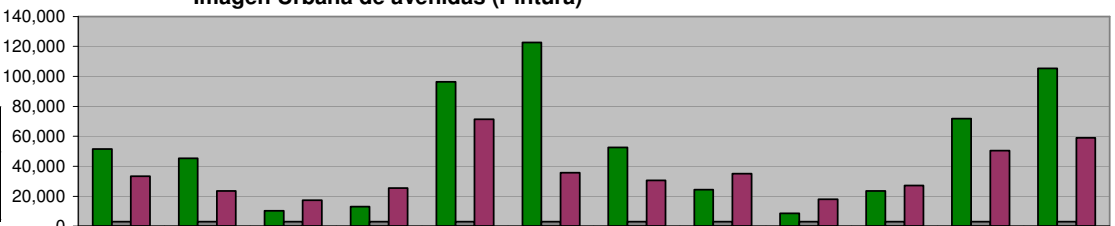
	Nov	Dic	Ene	Feb	Mar	Abr	May	Jun	Jul	Ago	Sep	Oct
ADMINISTRACIÓN 2006-2009 (NOV 07 A OCT 08)	2	0	2	1	2	10	5	2	1	1	1	1
META PROGRAMADA (NOV 07 A OCT 08)	0	0	1	1	1	1	1	1	1	1	0	0
MISMO PERIODO AÑO ANTERIOR (NOV 06 A OCT 07)	2	3	0	2	5	1	0	3	1	2	1	0

DIRECCIÓN DE VÍAS PÚBLICAS

Imagen Urbana de avenidas (Pintura)

Unidad de Medida:
Metros lineales

Periodo	Acumulado
Observ.: (NOV 07 A OCT 08)	626,292
Meta: (NOV 07 A OCT 08)	37,500
Año Ant.: (NOV 06 A OCT 07)	427,723

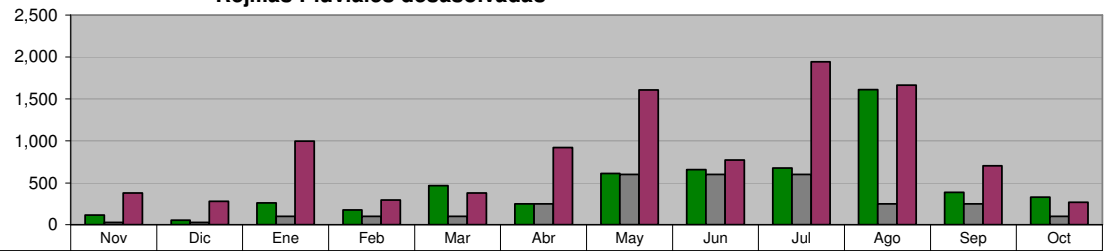


	Nov	Dic	Ene	Feb	Mar	Abr	May	Jun	Jul	Ago	Sep	Oct
ADMINISTRACIÓN 2006-2009 (NOV 07 A OCT 08)	51,634	45,440	10,356	13,154	96,345	122,582	52,682	24,430	8,610	23,651	71,901	105,507
META PROGRAMADA (NOV 07 A OCT 08)	3,125	3,125	3,125	3,125	3,125	3,125	3,125	3,125	3,125	3,125	3,125	3,125
MISMO PERIODO AÑO ANTERIOR (NOV 06 A OCT 07)	33,361	23,705	17,301	25,377	71,502	35,677	30,770	35,145	18,081	27,162	50,454	59,188

DIRECCIÓN DE VÍAS PÚBLICAS
Rejillas Pluviales desasolvadas

Unidad de Medida:
Piezas

Periodo	Acumulado
Observ.: (NOV 07 A OCT 08)	5,593
Meta: (NOV 07 A OCT 08)	3,000
Año Ant.: (NOV 06 A OCT 07)	10,210



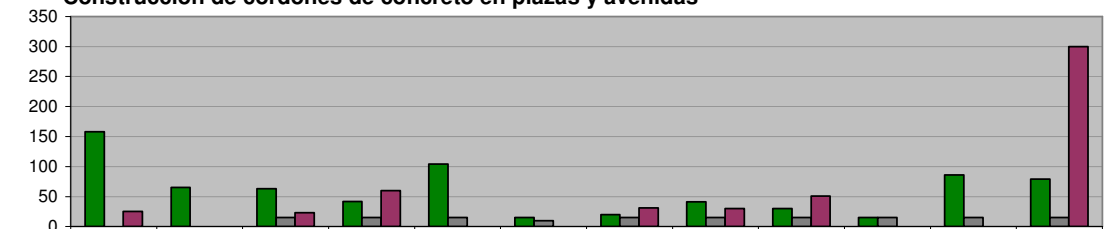
ADMINISTRACIÓN 2006-2009 (NOV 07 A OCT 08)	115	54	260	175	466	250	611	659	677	1,612	385	329
META PROGRAMADA (NOV 07 A OCT 08)	25	25	100	100	100	250	600	600	600	250	250	100
MISMO PERIODO AÑO ANTERIOR (NOV 06 A OCT 07)	381	281	998	296	379	921	1,608	772	1,940	1,665	702	267

DIRECCIÓN DE VÍAS PÚBLICAS

Construcción de cordones de concreto en plazas y avenidas

Unidad de Medida:
Metros lineales

Periodo	Acumulado
Observ.: (NOV 07 A OCT 08)	718
Meta: (NOV 07 A OCT 08)	145
Año Ant.: (NOV 06 A OCT 07)	520



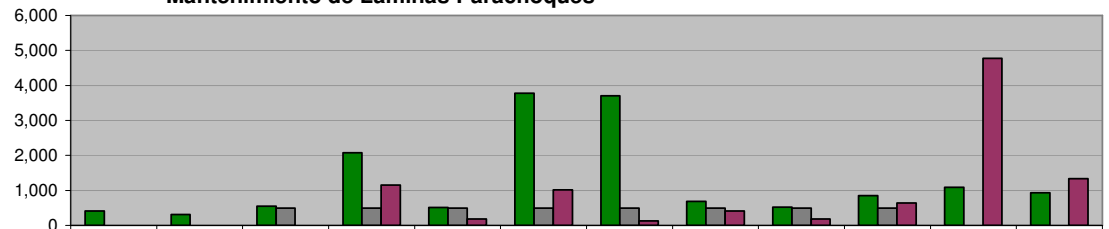
ADMINISTRACIÓN 2006-2009 (NOV 07 A OCT 08)	158	65	63	42	104	15	20	41	30	15	86	79
META PROGRAMADA (NOV 07 A OCT 08)	0	0	15	15	15	10	15	15	15	15	15	15
MISMO PERIODO AÑO ANTERIOR (NOV 06 A OCT 07)	25	0	23	60	0	0	31	30	51	0	0	300

DIRECCIÓN DE VÍAS PÚBLICAS

Mantenimiento de Láminas Parchoques

Unidad de Medida:
ML Pintados

Periodo	Acumulado
Observ.: (NOV 07 A OCT 08)	15,437
Meta: (NOV 07 A OCT 08)	4,000
Año Ant.: (NOV 06 A OCT 07)	9,843



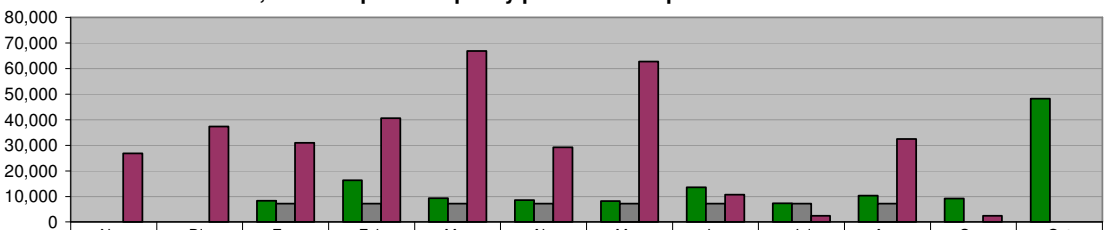
ADMINISTRACIÓN 2006-2009 (NOV 07 A OCT 08)	417	312	545	2,076	512	3,780	3,702	688	520	858	1,091	936
META PROGRAMADA (NOV 07 A OCT 08)	0	0	500	500	500	500	500	500	500	500	0	0
MISMO PERIODO AÑO ANTERIOR (NOV 06 A OCT 07)	0	0	0	1,161	184	1,012	132	416	188	640	4,774	1,336

DIRECCIÓN DE VÍAS PÚBLICAS

Habilitación de barandales, láminas parchoques y protecciones peatonales

Unidad de Medida:
Metros lineales

Periodo	Acumulado
Observ.: (NOV 07 A OCT 08)	139,290
Meta: (NOV 07 A OCT 08)	57,600
Año Ant.: (NOV 06 A OCT 07)	342,649

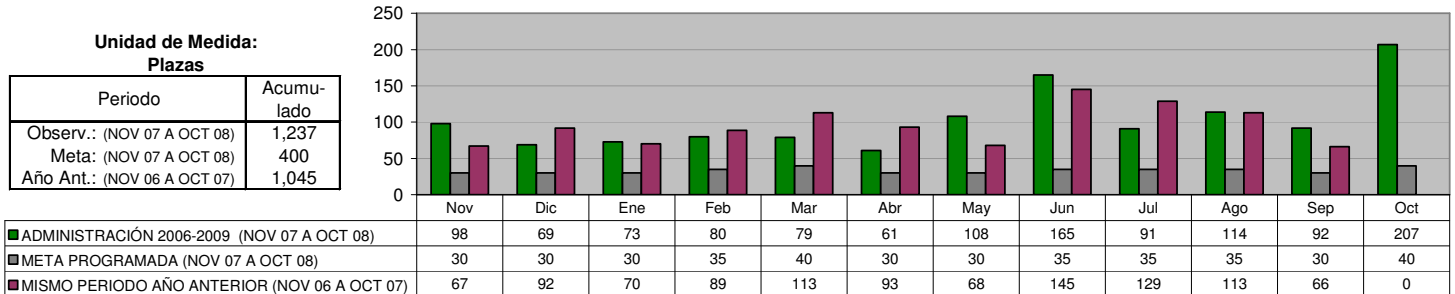


ADMINISTRACIÓN 2006-2009 (NOV 07 A OCT 08)	0	0	8,379	16,268	9,317	8,529	8,228	13,513	7,300	10,340	9,135	48,281
META PROGRAMADA (NOV 07 A OCT 08)	0	0	7,200	7,200	7,200	7,200	7,200	7,200	7,200	7,200	0	0
MISMO PERIODO AÑO ANTERIOR (NOV 06 A OCT 07)	26,835	37,318	30,910	40,577	66,913	29,228	62,740	10,705	2,460	32,493	2,470	0

DIRECCIÓN DE VÍAS PÚBLICAS
Conservación de la Infraestructura (restauración de plazas, parques y jardines)
En Colonias

Unidad de Medida:
Plazas

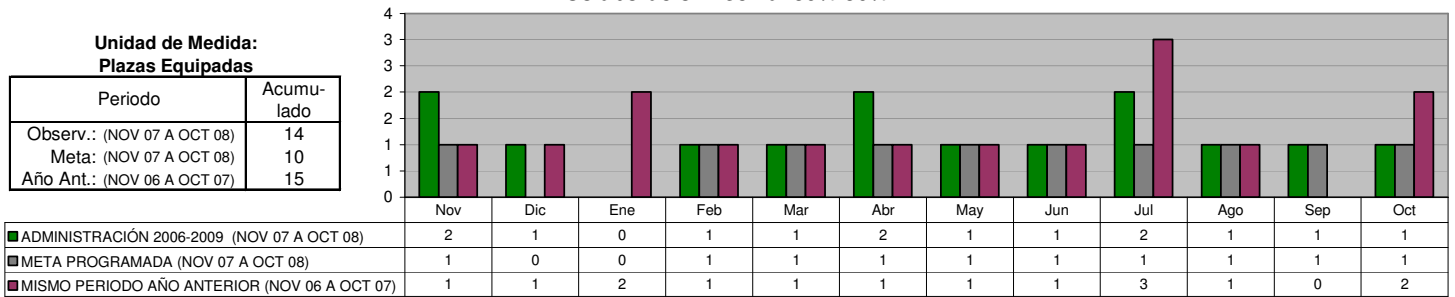
Periodo	Acumulado
Observ.: (NOV 07 A OCT 08)	1,237
Meta: (NOV 07 A OCT 08)	400
Año Ant.: (NOV 06 A OCT 07)	1,045



DIRECCIÓN DE VÍAS PÚBLICAS
Conservación de la Infraestructura (restauración de plazas, parques y jardines)
Colaboración vecinal 50%-50%

Unidad de Medida:
Plazas Equipadas

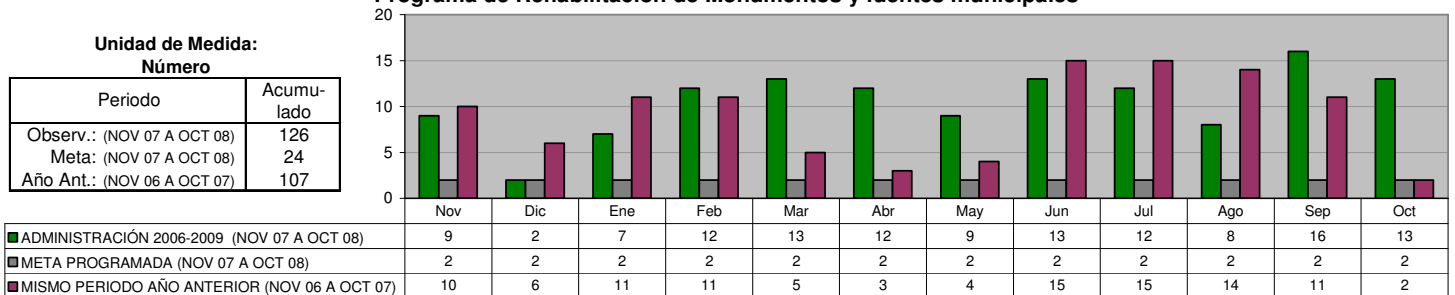
Periodo	Acumulado
Observ.: (NOV 07 A OCT 08)	14
Meta: (NOV 07 A OCT 08)	10
Año Ant.: (NOV 06 A OCT 07)	15



DIRECCIÓN DE VÍAS PÚBLICAS
Conservación de la Infraestructura (restauración de plazas, parques y jardines)
Programa de Rehabilitación de Monumentos y fuentes municipales

Unidad de Medida:
Número

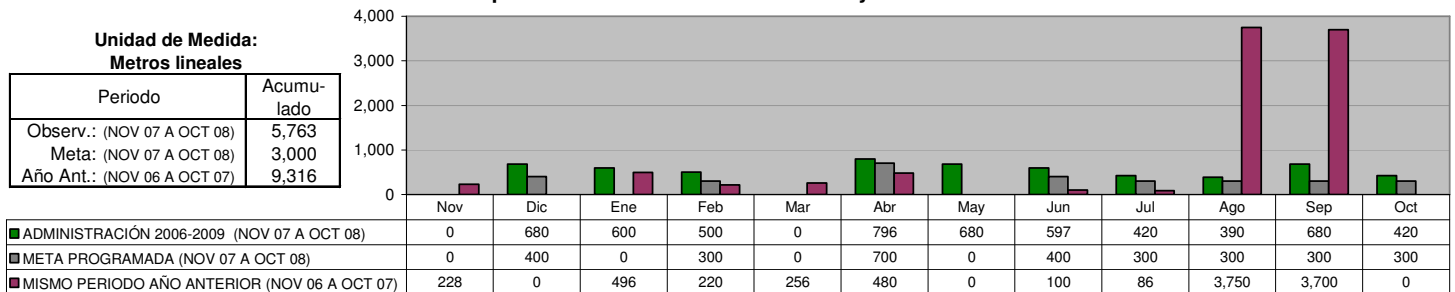
Periodo	Acumulado
Observ.: (NOV 07 A OCT 08)	126
Meta: (NOV 07 A OCT 08)	24
Año Ant.: (NOV 06 A OCT 07)	107



DIRECCIÓN DE VÍAS PÚBLICAS
Conservación de la Infraestructura (restauración de plazas, parques y jardines)
Adecuaciones para el remozamiento de avenidas y/o camellones centrales

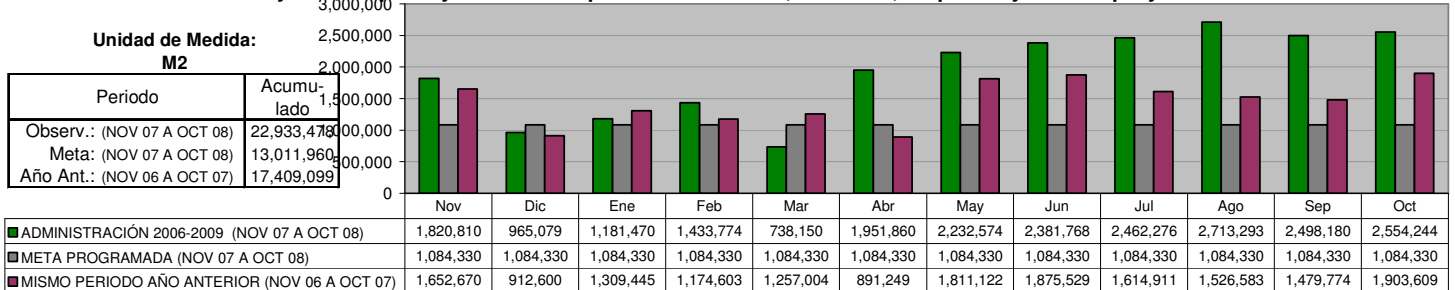
Unidad de Medida:
Metros lineales

Periodo	Acumulado
Observ.: (NOV 07 A OCT 08)	5,763
Meta: (NOV 07 A OCT 08)	3,000
Año Ant.: (NOV 06 A OCT 07)	9,316

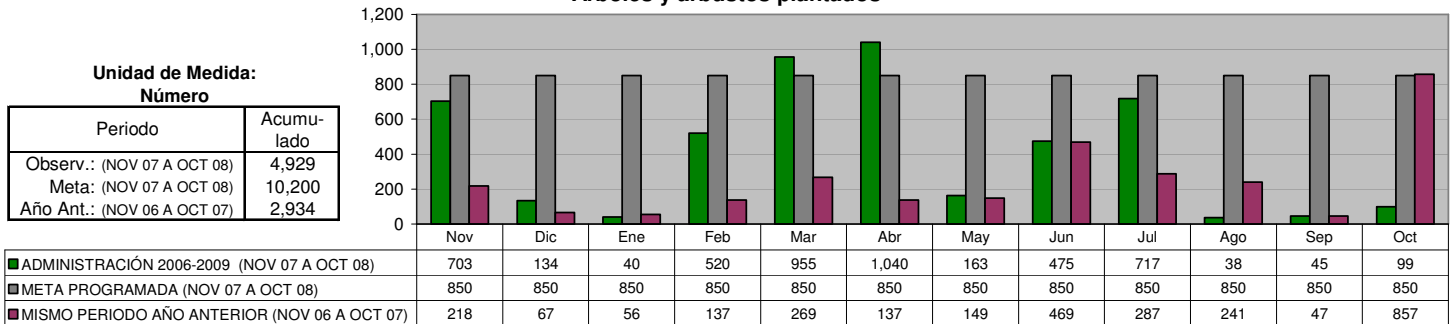


DIRECCIÓN DE IMAGEN URBANA
Cuidado al Patrimonio Verde

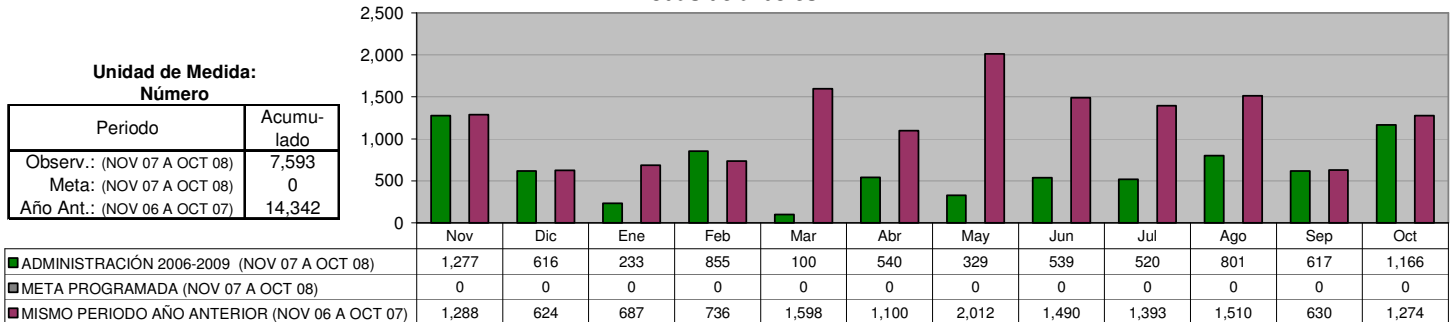
Desyerbe, limpieza y corte de césped en camellones, avenidas, en plazas y nuevos proyectos



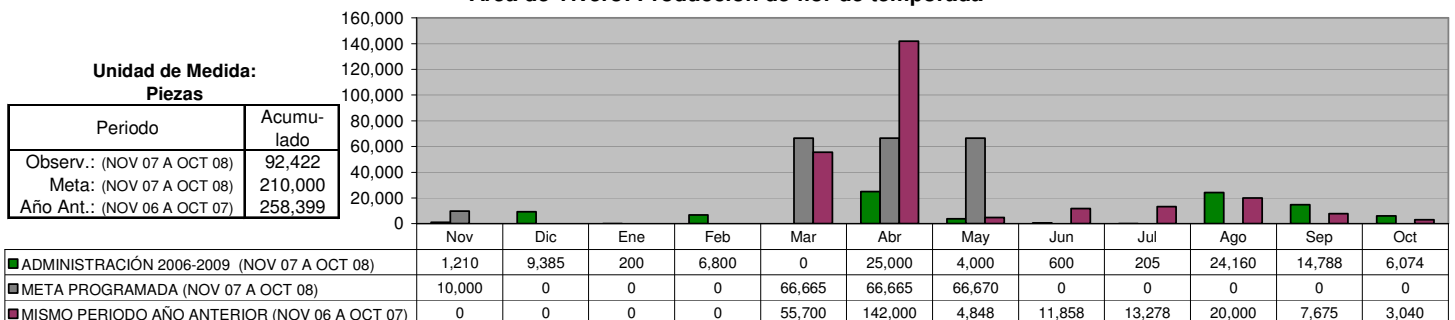
DIRECCIÓN DE IMAGEN URBANA
Árboles y arbustos plantados



DIRECCIÓN DE IMAGEN URBANA
Podas de árboles



DIRECCIÓN DE IMAGEN URBANA
Área de Vivero: Producción de flor de temporada

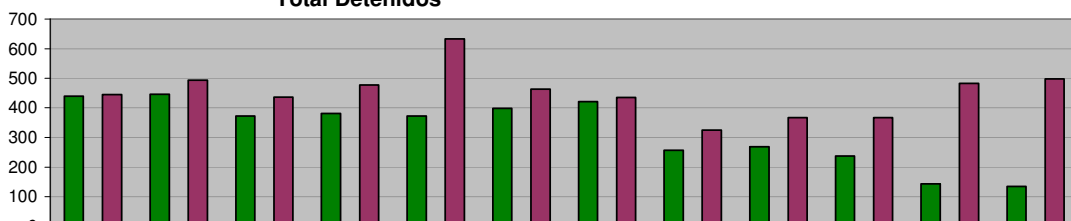


SECRETARÍA DE SEGURIDAD CIUDADANA Y TRÁNSITO

DIRECCIÓN DE POLICÍA
Total Detenidos

Unidad de Medida:
Número

Periodo	Acumulado
Observ.: (NOV 07 A OCT 08)	3,873
Meta: (NOV 07 A OCT 08)	0
Año Ant.: (NOV 06 A OCT 07)	5,423

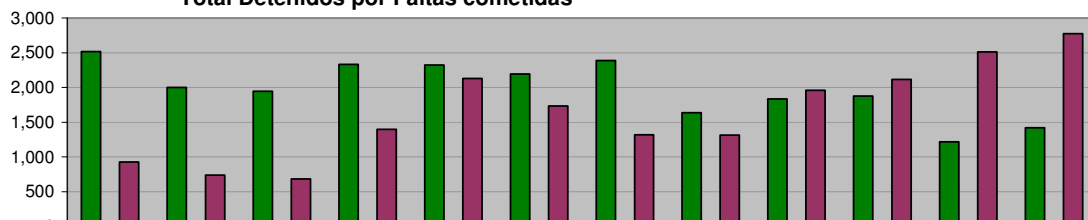


	Nov	Dic	Ene	Feb	Mar	Abr	May	Jun	Jul	Ago	Sep	Oct
■ ADMINISTRACIÓN 2006-2009 (NOV 07 A OCT 08)	440	446	373	382	372	398	421	257	269	237	143	135
■ META PROGRAMADA (NOV 07 A OCT 08)	0	0	0	0	0	0	0	0	0	0	0	0
■ MISMO PERIODO AÑO ANTERIOR (NOV 06 A OCT 07)	445	494	436	477	633	463	435	325	367	367	483	498

DIRECCIÓN DE POLICÍA
Total Detenidos por Faltas cometidas

Unidad de Medida:
Número

Periodo	Acumulado
Observ.: (NOV 07 A OCT 08)	23,682
Meta: (NOV 07 A OCT 08)	0
Año Ant.: (NOV 06 A OCT 07)	19,603



	Nov	Dic	Ene	Feb	Mar	Abr	May	Jun	Jul	Ago	Sep	Oct
■ ADMINISTRACIÓN 2006-2009 (NOV 07 A OCT 08)	2,516	2,000	1,944	2,332	2,325	2,195	2,389	1,635	1,833	1,877	1,218	1,418
■ META PROGRAMADA (NOV 07 A OCT 08)	0	0	0	0	0	0	0	0	0	0	0	0
■ MISMO PERIODO AÑO ANTERIOR (NOV 06 A OCT 07)	925	738	683	1,394	2,130	1,733	1,318	1,316	1,961	2,116	2,513	2,776

DIRECCIÓN DE TRÁNSITO
Accidentes registrados

Unidad de Medida:
Número

Periodo	Acumulado
Observ.: (NOV 07 A OCT 08)	10,295
Meta: (NOV 07 A OCT 08)	0
Año Ant.: (NOV 06 A OCT 07)	12,262

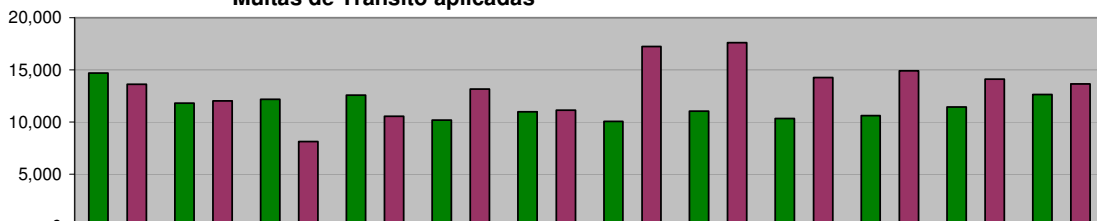


	Nov	Dic	Ene	Feb	Mar	Abr	May	Jun	Jul	Ago	Sep	Oct
■ ADMINISTRACIÓN 2006-2009 (NOV 07 A OCT 08)	970	986	841	851	1,016	1,036	1,009	838	751	689	639	669
■ META PROGRAMADA (NOV 07 A OCT 08)	0	0	0	0	0	0	0	0	0	0	0	0
■ MISMO PERIODO AÑO ANTERIOR (NOV 06 A OCT 07)	959	1,070	1,082	966	983	812	992	1,017	1,098	1,104	1,069	1,110

DIRECCIÓN DE TRÁNSITO
Multas de Tránsito aplicadas

Unidad de Medida:
Número

Periodo	Acumulado
Observ.: (NOV 07 A OCT 08)	138,443
Meta: (NOV 07 A OCT 08)	0
Año Ant.: (NOV 06 A OCT 07)	160,360

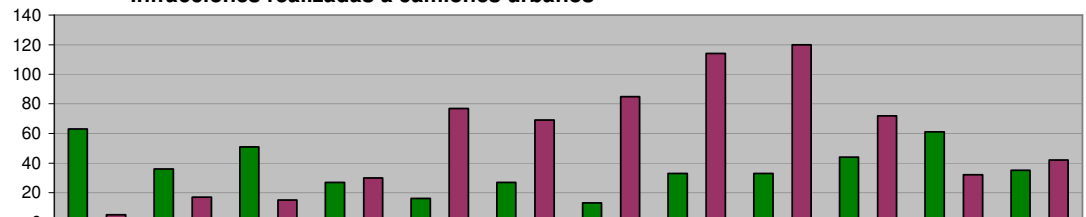


	Nov	Dic	Ene	Feb	Mar	Abr	May	Jun	Jul	Ago	Sep	Oct
■ ADMINISTRACIÓN 2006-2009 (NOV 07 A OCT 08)	14,673	11,793	12,183	12,570	10,184	10,969	10,062	11,036	10,324	10,584	11,440	12,625
■ META PROGRAMADA (NOV 07 A OCT 08)	0	0	0	0	0	0	0	0	0	0	0	0
■ MISMO PERIODO AÑO ANTERIOR (NOV 06 A OCT 07)	13,625	12,028	8,119	10,523	13,150	11,150	17,237	17,602	14,265	14,913	14,096	13,652

COORDINACIÓN DEL TRANSPORTE
Infracciones realizadas a camiones urbanos

Unidad de Medida:
 Número

Periodo	Acumulado
Observ.: (NOV 07 A OCT 08)	439
Meta: (NOV 07 A OCT 08)	0
Año Ant.: (NOV 06 A OCT 07)	678

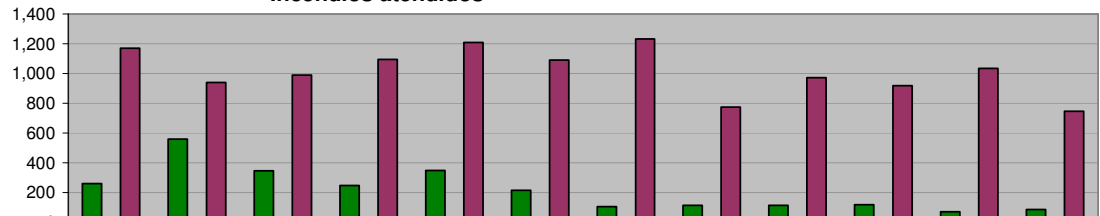


ADMINISTRACIÓN 2006-2009 (NOV 07 A OCT 08)	63	36	51	27	16	27	13	33	33	44	61	35
META PROGRAMADA (NOV 07 A OCT 08)	0	0	0	0	0	0	0	0	0	0	0	0
MISMO PERIODO AÑO ANTERIOR (NOV 06 A OCT 07)	5	17	15	30	77	69	85	114	120	72	32	42

DIRECCIÓN DE PROTECCIÓN CIVIL
Incendios atendidos

Unidad de Medida:
 Número

Periodo	Acumulado
Observ.: (NOV 07 A OCT 08)	2,591
Meta: (NOV 07 A OCT 08)	0
Año Ant.: (NOV 06 A OCT 07)	1,222

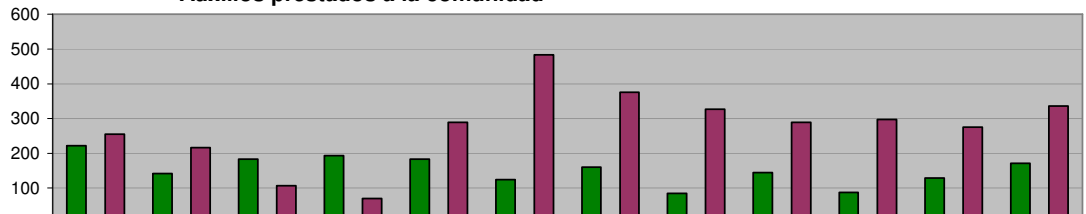


ADMINISTRACIÓN 2006-2009 (NOV 07 A OCT 08)	260	559	346	247	350	214	107	115	114	119	72	88
META PROGRAMADA (NOV 07 A OCT 08)	0	0	0	0	0	0	0	0	0	0	0	0
MISMO PERIODO AÑO ANTERIOR (NOV 06 A OCT 07)	1,171	940	988	1,093	1,209	1,091	1,231	774	972	918	1,034	747

DIRECCIÓN DE PROTECCIÓN CIVIL
Auxilios prestados a la comunidad

Unidad de Medida:
 Número

Periodo	Acumulado
Observ.: (NOV 07 A OCT 08)	1,828
Meta: (NOV 07 A OCT 08)	0
Año Ant.: (NOV 06 A OCT 07)	3,320



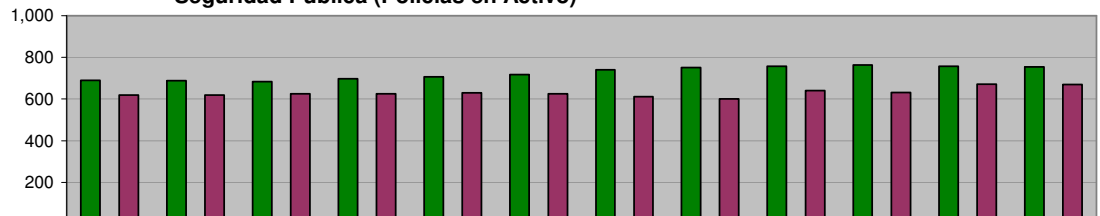
ADMINISTRACIÓN 2006-2009 (NOV 07 A OCT 08)	222	142	184	193	183	125	160	85	145	88	129	172
META PROGRAMADA (NOV 07 A OCT 08)	0	0	0	0	0	0	0	0	0	0	0	0
MISMO PERIODO AÑO ANTERIOR (NOV 06 A OCT 07)	255	216	107	70	289	483	376	327	289	297	275	336

DIRECCIÓN ADMINISTRATIVA
Seguridad Pública (Policías en Activo)

Unidad de Medida:
 Número

Periodo	Acumulado %
Observ.: (NOV 07 A OCT 08)	-
Meta: (NOV 07 A OCT 08)	-
Año Ant.: (NOV 06 A OCT 07)	-

*/ No Acumulable



ADMINISTRACIÓN 2006-2009 (NOV 07 A OCT 08)	690	688	684	698	706	718	740	751	757	763	758	755
META PROGRAMADA (NOV 07 A OCT 08)	0	0	0	0	0	0	0	0	0	0	0	0
MISMO PERIODO AÑO ANTERIOR (NOV 06 A OCT 07)	619	619	626	625	630	625	611	601	641	632	671	670

DIRECCIÓN ADMINISTRATIVA
Tránsito (Oficiales Activos)

Unidad de Medida:
Número

Periodo	Acumulado */
Observ.: (NOV 07 A OCT 08)	-
Meta: (NOV 07 A OCT 08)	-
Año Ant.: (NOV 06 A OCT 07)	-

*/ No Acumulable

	Nov	Dic	Ene	Feb	Mar	Abr	May	Jun	Jul	Ago	Sep	Oct
■ ADMINISTRACIÓN 2006-2009 (NOV 07 A OCT 08)	418	417	416	414	415	417	416	416	416	415	416	417
■ META PROGRAMADA (NOV 07 A OCT 08)	0	0	0	0	0	0	0	0	0	0	0	0
■ MISMO PERIODO AÑO ANTERIOR (NOV 06 A OCT 07)	408	408	408	415	415	415	408	412	415	418	416	418

DIRECCIÓN ADMINISTRATIVA
Total Personal en Activo

Unidad de Medida:
Número

Periodo	Acumulado */
Observ.: (NOV 07 A OCT 08)	-
Meta: (NOV 07 A OCT 08)	-
Año Ant.: (NOV 06 A OCT 07)	-

*/ No Acumulable

	Nov	Dic	Ene	Feb	Mar	Abr	May	Jun	Jul	Ago	Sep	Oct
■ ADMINISTRACIÓN 2006-2009 (NOV 07 A OCT 08)	1,563	1,560	1,553	1,577	1,621	1,625	1,665	1,668	1,680	1,686	1,698	1,688
■ META PROGRAMADA (NOV 07 A OCT 08)	0	0	0	0	0	0	0	0	0	0	0	0
■ MISMO PERIODO AÑO ANTERIOR (NOV 06 A OCT 07)	1,383	1,383	1,408	1,444	1,447	1,455	1,411	1,416	1,423	1,438	1,501	1,560

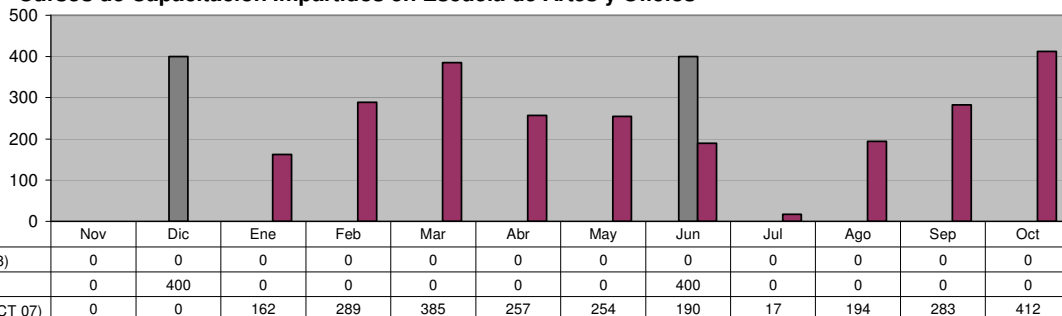
SECRETARÍA DE FOMENTO ECONÓMICO Y PRODUCTIVO

OFICINA DEL SECRETARIO

Cursos de Capacitación Impartidos en Escuela de Artes y Oficios

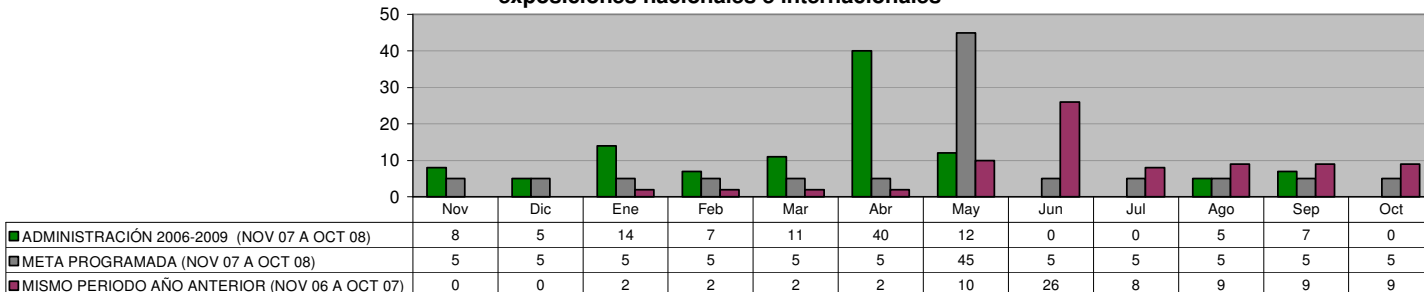
Unidad de Medida:
 Ciudadanos Graduados

Periodo	Acumulado
Observ.: (NOV 07 A OCT 08)	0
Meta: (NOV 07 A OCT 08)	800
Año Ant.: (NOV 06 A OCT 07)	2,443



OFICINA DEL SECRETARIO

Promover la participación de empresarios guadalupenses en ferias y exposiciones nacionales e internacionales

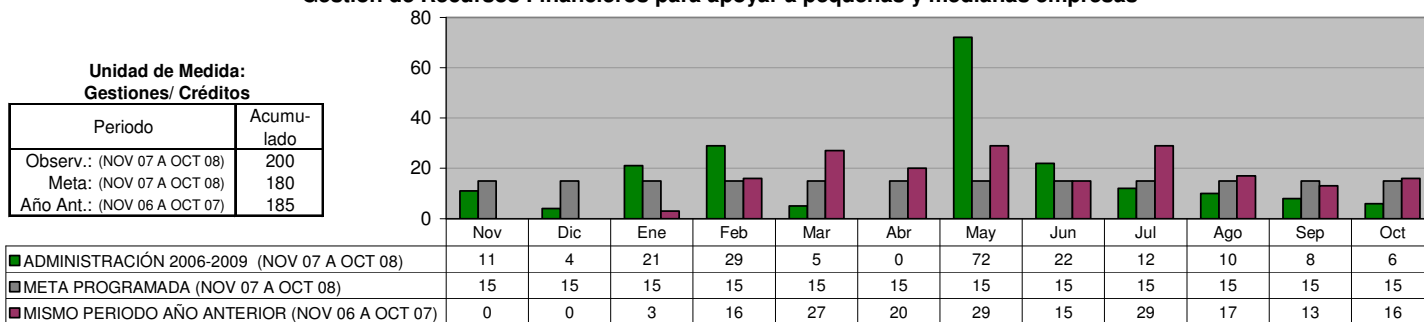


FOMENTO INDUSTRIAL Y COMERCIAL

Gestión de Recursos Financieros para apoyar a pequeñas y medianas empresas

Unidad de Medida:
 Gestiones/ Créditos

Periodo	Acumulado
Observ.: (NOV 07 A OCT 08)	200
Meta: (NOV 07 A OCT 08)	180
Año Ant.: (NOV 06 A OCT 07)	185

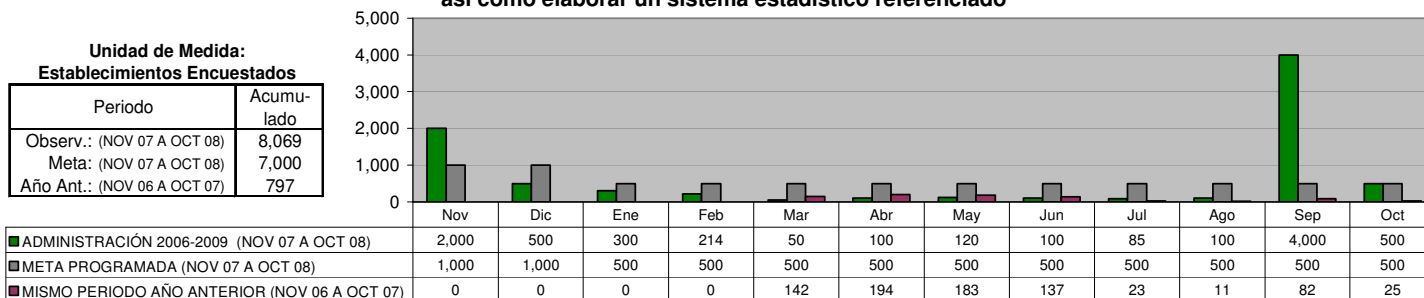


FOMENTO INDUSTRIAL Y COMERCIAL

Actualización del directorio de establecimientos productivos, así como elaborar un sistema estadístico referenciado

Unidad de Medida:
 Establecimientos Encuestados

Periodo	Acumulado
Observ.: (NOV 07 A OCT 08)	8,069
Meta: (NOV 07 A OCT 08)	7,000
Año Ant.: (NOV 06 A OCT 07)	797

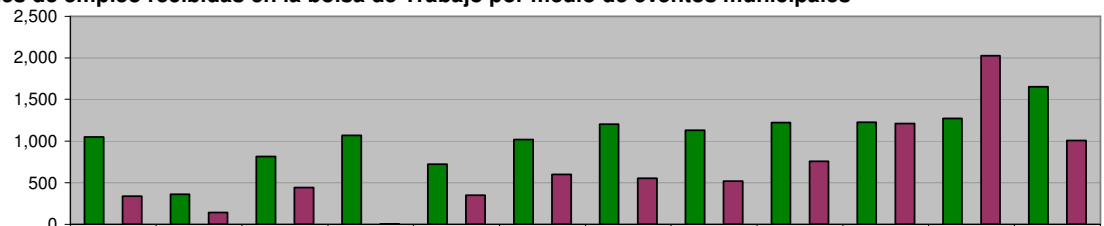


FOMENTO INDUSTRIAL Y COMERCIAL

Solicitudes de empleo recibidas en la bolsa de Trabajo por medio de eventos municipales

Unidad de Medida:
Número

Periodo	Acumulado
Observ.: (NOV 07 A OCT 08)	12,746
Meta: (NOV 07 A OCT 08)	0
Año Ant.: (NOV 06 A OCT 07)	7,948



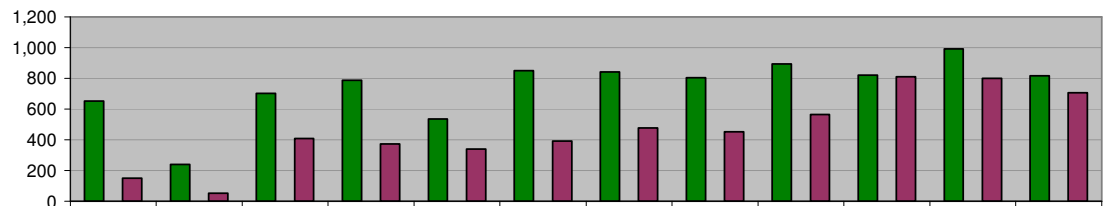
■ ADMINISTRACIÓN 2006-2009 (NOV 07 A OCT 08)	1,050	361	817	1,070	722	1,021	1,203	1,132	1,220	1,225	1,273	1,652
■ META PROGRAMADA (NOV 07 A OCT 08)	0	0	0	0	0	0	0	0	0	0	0	0
■ MISMO PERIODO AÑO ANTERIOR (NOV 06 A OCT 07)	337	142	443	4	348	600	552	520	758	1,210	2,027	1,007

FOMENTO INDUSTRIAL Y COMERCIAL

Solicitudes de empleo enviadas a empresas del Municipio

Unidad de Medida:
Número

Periodo	Acumulado
Observ.: (NOV 07 A OCT 08)	8,930
Meta: (NOV 07 A OCT 08)	0
Año Ant.: (NOV 06 A OCT 07)	5,530



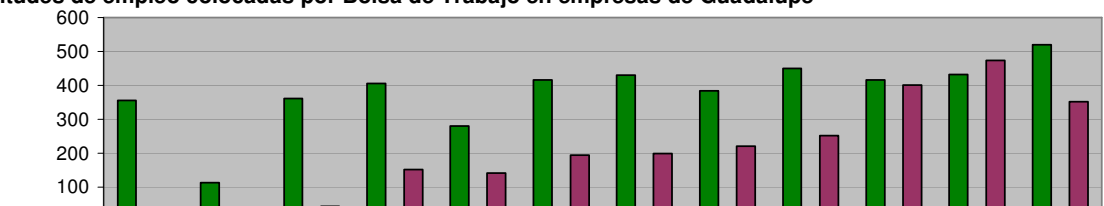
■ ADMINISTRACIÓN 2006-2009 (NOV 07 A OCT 08)	652	239	701	787	535	850	840	805	893	820	992	816
■ META PROGRAMADA (NOV 07 A OCT 08)	0	0	0	0	0	0	0	0	0	0	0	0
■ MISMO PERIODO AÑO ANTERIOR (NOV 06 A OCT 07)	151	53	408	374	339	393	477	452	566	810	801	706

FOMENTO INDUSTRIAL Y COMERCIAL

Solicitudes de empleo colocadas por Bolsa de Trabajo en empresas de Guadalupe

Unidad de Medida:
Número

Periodo	Acumulado
Observ.: (NOV 07 A OCT 08)	4,564
Meta: (NOV 07 A OCT 08)	0
Año Ant.: (NOV 06 A OCT 07)	2,483



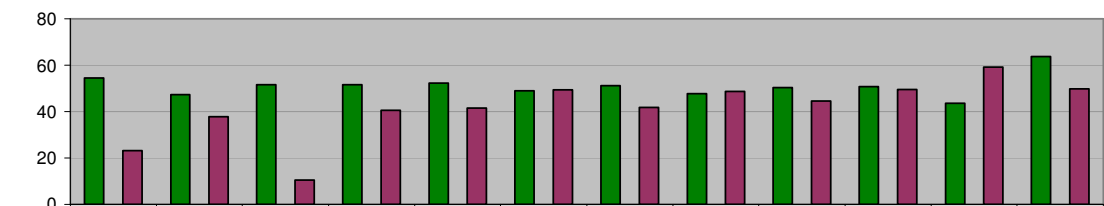
■ ADMINISTRACIÓN 2006-2009 (NOV 07 A OCT 08)	355	113	362	406	280	416	430	384	450	416	432	520
■ META PROGRAMADA (NOV 07 A OCT 08)	0	0	0	0	0	0	0	0	0	0	0	0
■ MISMO PERIODO AÑO ANTERIOR (NOV 06 A OCT 07)	35	20	43	152	141	194	199	220	252	401	474	352

FOMENTO INDUSTRIAL Y COMERCIAL

Efectividad de Colocación de Empleo

Unidad de Medida:
%

Periodo	Acumulado
Observ.: (NOV 07 A OCT 08)	51
Meta: (NOV 07 A OCT 08)	0
Año Ant.: (NOV 06 A OCT 07)	497

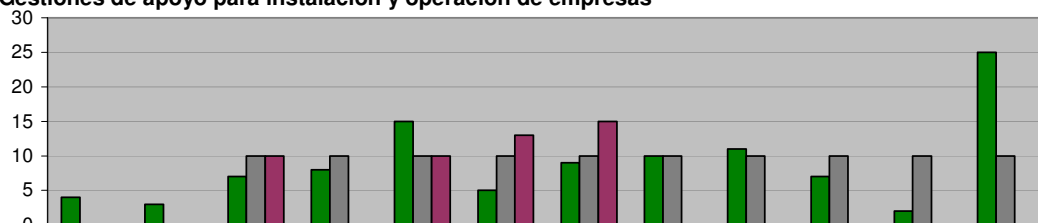


■ ADMINISTRACIÓN 2006-2009 (NOV 07 A OCT 08)	54	47	52	52	52	49	51	48	50	51	44	64
■ META PROGRAMADA (NOV 07 A OCT 08)	0	0	0	0	0	0	0	0	0	0	0	0
■ MISMO PERIODO AÑO ANTERIOR (NOV 06 A OCT 07)	23	38	11	41	42	49	42	49	45	50	59	50

FOMENTO INDUSTRIAL Y COMERCIAL
Gestiones de apoyo para instalación y operación de empresas

Unidad de Medida:
Tramites

Periodo	Acumulado
Observ.: (NOV 07 A OCT 08)	106
Meta: (NOV 07 A OCT 08)	100
Año Ant.: (NOV 06 A OCT 07)	48

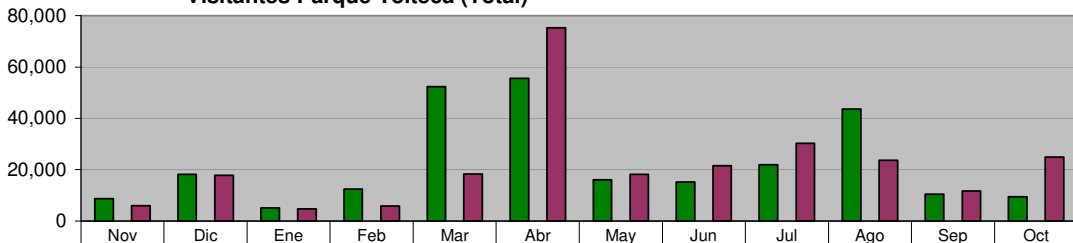


	Nov	Dic	Ene	Feb	Mar	Abr	May	Jun	Jul	Ago	Sep	Oct
■ ADMINISTRACIÓN 2006-2009 (NOV 07 A OCT 08)	4	3	7	8	15	5	9	10	11	7	2	25
■ META PROGRAMADA (NOV 07 A OCT 08)	0	0	10	10	10	10	10	10	10	10	10	10
■ MISMO PERIODO AÑO ANTERIOR (NOV 06 A OCT 07)	0	0	10	0	10	13	15	0	0	0	0	0

DIRECCIÓN DE PARQUES RECREATIVOS
Visitantes Parque Tolteca (Total)

Unidad de Medida:
Número

Periodo	Acumulado
Observ.: (NOV 07 A OCT 08)	269,035
Meta: (NOV 07 A OCT 08)	0
Año Ant.: (NOV 06 A OCT 07)	258,281

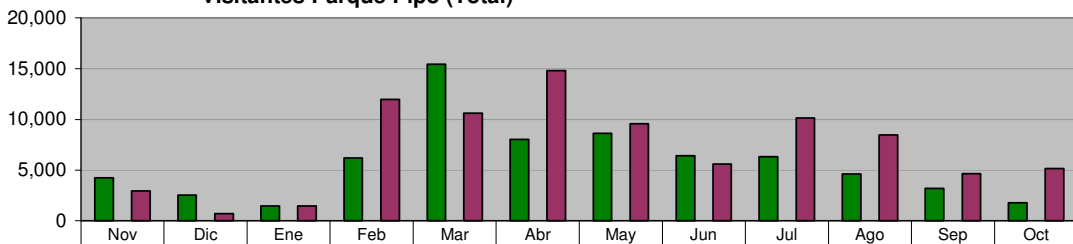


	Nov	Dic	Ene	Feb	Mar	Abr	May	Jun	Jul	Ago	Sep	Oct
■ ADMINISTRACIÓN 2006-2009 (NOV 07 A OCT 08)	8,738	18,202	5,095	12,458	52,283	55,608	16,119	15,146	21,893	43,613	10,426	9,454
■ META PROGRAMADA (NOV 07 A OCT 08)	0	0	0	0	0	0	0	0	0	0	0	0
■ MISMO PERIODO AÑO ANTERIOR (NOV 06 A OCT 07)	5,984	17,794	4,789	5,847	18,297	75,335	18,124	21,568	30,301	23,615	11,689	24,938

DIRECCIÓN DE PARQUES RECREATIVOS
Visitantes Parque Pipo (Total)

Unidad de Medida:
Número

Periodo	Acumulado
Observ.: (NOV 07 A OCT 08)	68,829
Meta: (NOV 07 A OCT 08)	0
Año Ant.: (NOV 06 A OCT 07)	86,092

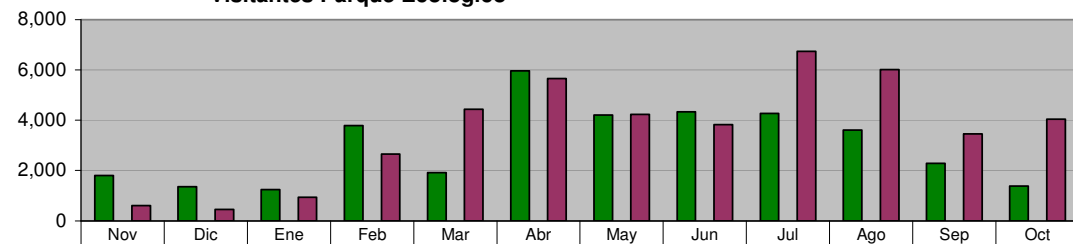


	Nov	Dic	Ene	Feb	Mar	Abr	May	Jun	Jul	Ago	Sep	Oct
■ ADMINISTRACIÓN 2006-2009 (NOV 07 A OCT 08)	4,229	2,529	1,454	6,199	15,449	8,007	8,631	6,417	6,321	4,617	3,193	1,783
■ META PROGRAMADA (NOV 07 A OCT 08)	0	0	0	0	0	0	0	0	0	0	0	0
■ MISMO PERIODO AÑO ANTERIOR (NOV 06 A OCT 07)	2,948	723	1,447	11,984	10,616	14,804	9,578	5,590	10,134	8,467	4,642	5,159

DIRECCIÓN DE PARQUES RECREATIVOS
Visitantes Parque Ecológico

Unidad de Medida:
Número

Periodo	Acumulado
Observ.: (NOV 07 A OCT 08)	32,707
Meta: (NOV 07 A OCT 08)	0
Año Ant.: (NOV 06 A OCT 07)	35,907

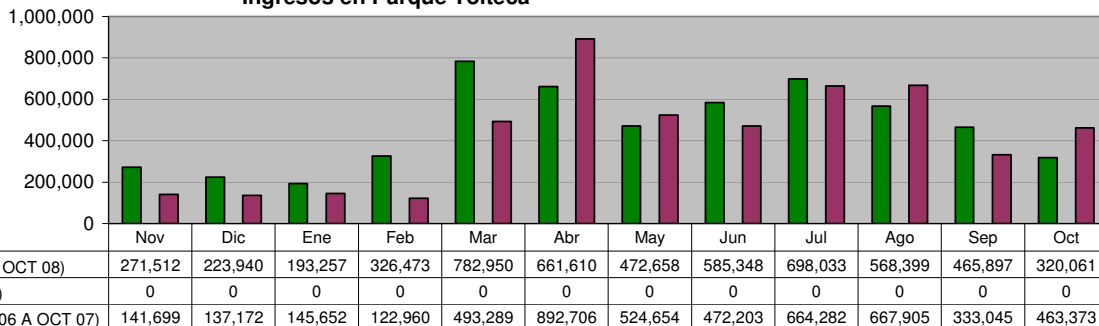


	Nov	Dic	Ene	Feb	Mar	Abr	May	Jun	Jul	Ago	Sep	Oct
■ ADMINISTRACIÓN 2006-2009 (NOV 07 A OCT 08)	1,798	1,362	1,248	3,785	1,911	5,968	4,207	4,328	4,269	3,606	2,288	1,388
■ META PROGRAMADA (NOV 07 A OCT 08)	0	0	0	0	0	0	0	0	0	0	0	0
■ MISMO PERIODO AÑO ANTERIOR (NOV 06 A OCT 07)	603	456	937	2,654	4,441	5,654	4,238	3,825	6,735	6,016	3,456	4,035

DIRECCIÓN DE PARQUES RECREATIVOS
Ingresos en Parque Tolteca

Unidad de Medida:
\$

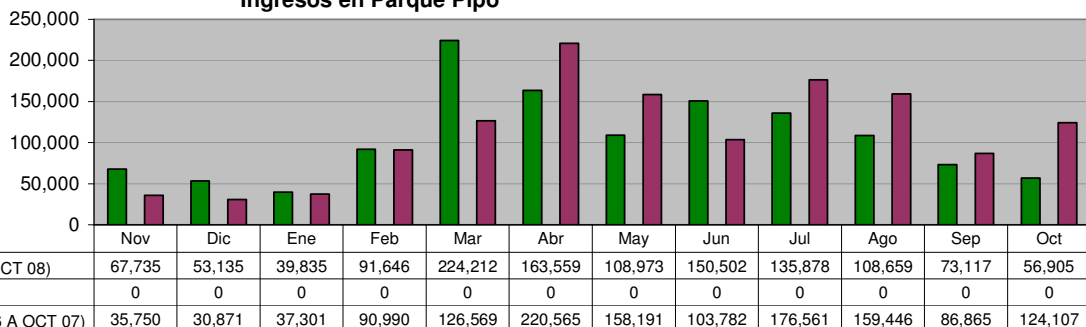
Periodo	Acumulado
Observ.: (NOV 07 A OCT 08)	5,570,138
Meta: (NOV 07 A OCT 08)	0
Año Ant.: (NOV 06 A OCT 07)	5,058,939



DIRECCIÓN DE PARQUES RECREATIVOS
Ingresos en Parque Pipo

Unidad de Medida:
\$

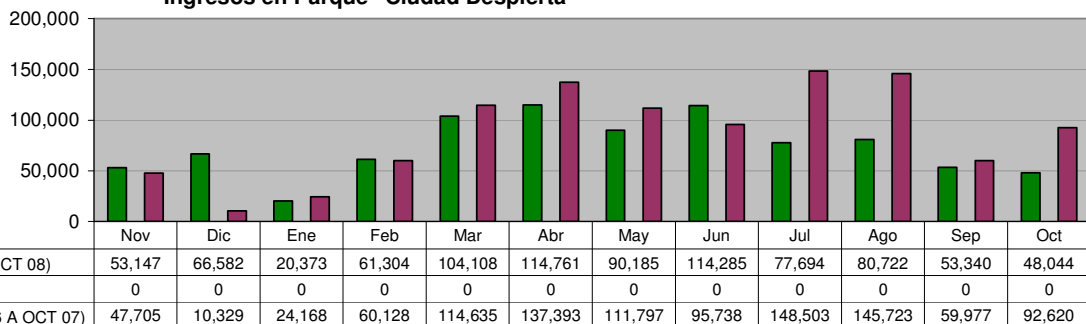
Periodo	Acumulado
Observ.: (NOV 07 A OCT 08)	1,274,156
Meta: (NOV 07 A OCT 08)	0
Año Ant.: (NOV 06 A OCT 07)	1,350,998



DIRECCIÓN DE PARQUES RECREATIVOS
Ingresos en Parque "Ciudad Despierta"

Unidad de Medida:
\$

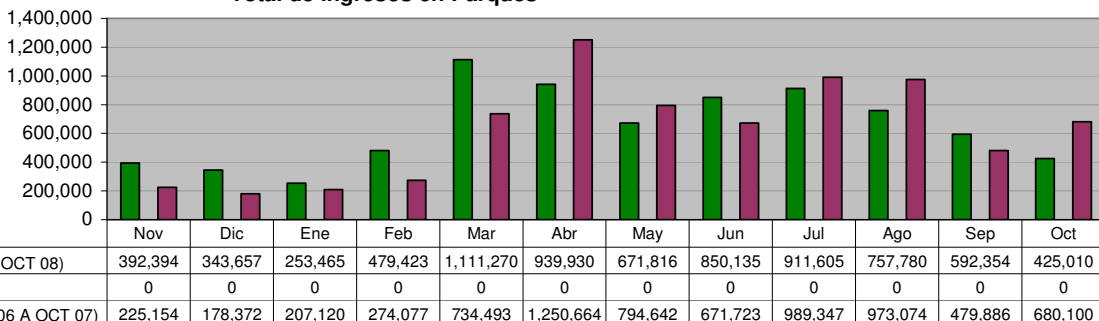
Periodo	Acumulado
Observ.: (NOV 07 A OCT 08)	884,545
Meta: (NOV 07 A OCT 08)	0
Año Ant.: (NOV 06 A OCT 07)	1,048,714



DIRECCIÓN DE PARQUES RECREATIVOS
Total de Ingresos en Parques

Unidad de Medida:
\$

Periodo	Acumulado
Observ.: (NOV 07 A OCT 08)	7,728,839
Meta: (NOV 07 A OCT 08)	0
Año Ant.: (NOV 06 A OCT 07)	7,458,650



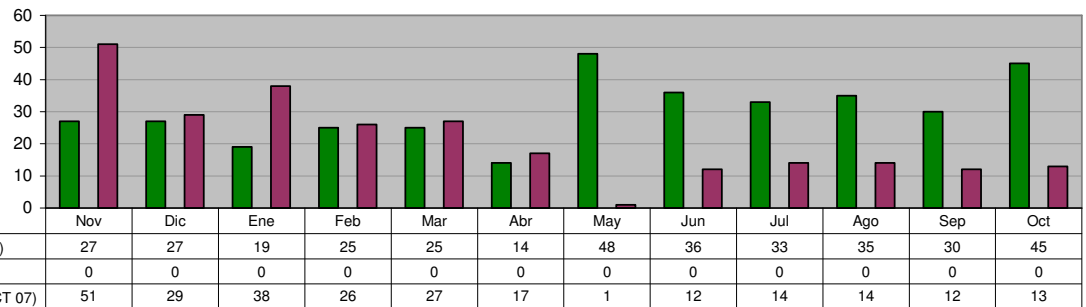
DIRECCIÓN DE COMUNICACIÓN SOCIAL

Comunicados de Prensa enviados a medios de comunicación

**Unidad de Medida:
Número**

Periodo	Acumulado
Observ.: (NOV 07 A OCT 08)	364
Meta: (NOV 07 A OCT 08)	0
Año Ant.: (NOV 06 A OCT 07)	254

	Nov	Dic	Ene	Feb	Mar	Abr	May	Jun	Jul	Ago	Sep	Oct
■ ADMINISTRACIÓN 2006-2009 (NOV 07 A OCT 08)	27	27	19	25	25	14	48	36	33	35	30	45
■ META PROGRAMADA (NOV 07 A OCT 08)	0	0	0	0	0	0	0	0	0	0	0	0
■ MISMO PERIODO AÑO ANTERIOR (NOV 06 A OCT 07)	51	29	38	26	27	17	1	12	14	14	12	13

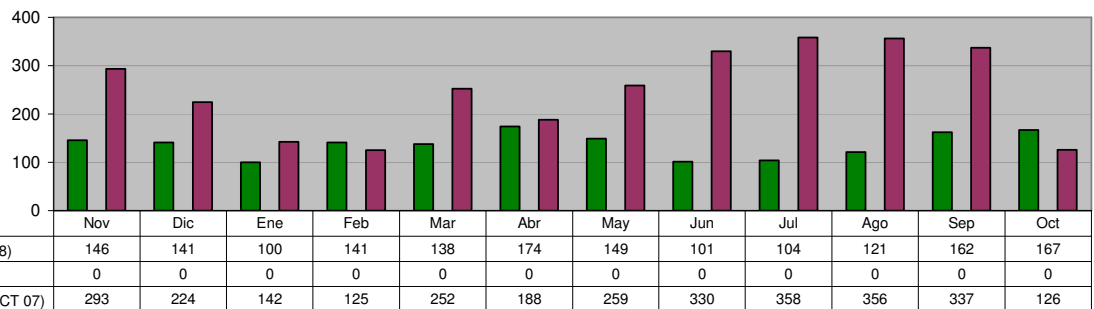


Canalizaciones de Peticiones Ciudadanas recibidas de diferentes vías (Fax, E-mail, beeper, etc.)

**Unidad de Medida:
Número**

Periodo	Acumulado
Observ.: (NOV 07 A OCT 08)	1,644
Meta: (NOV 07 A OCT 08)	0
Año Ant.: (NOV 06 A OCT 07)	2,990

	Nov	Dic	Ene	Feb	Mar	Abr	May	Jun	Jul	Ago	Sep	Oct
■ ADMINISTRACIÓN 2006-2009 (NOV 07 A OCT 08)	146	141	100	141	138	174	149	101	104	121	162	167
■ META PROGRAMADA (NOV 07 A OCT 08)	0	0	0	0	0	0	0	0	0	0	0	0
■ MISMO PERIODO AÑO ANTERIOR (NOV 06 A OCT 07)	293	224	142	125	252	188	259	330	358	356	337	126

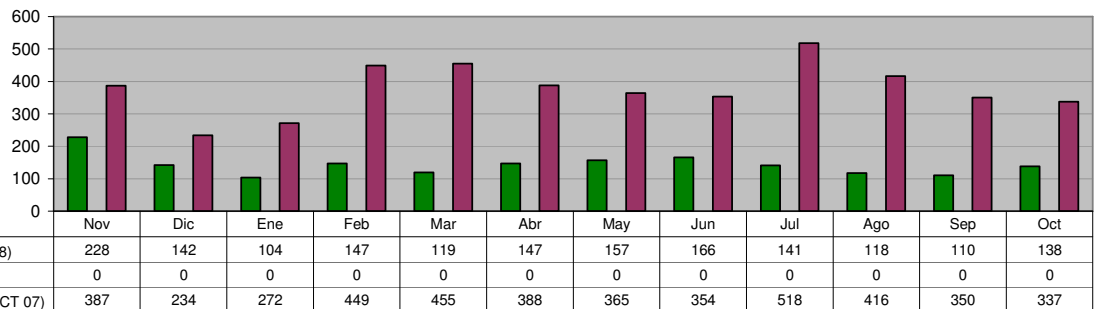


Difusión de las acciones realizadas por la Administración

**Unidad de Medida:
Notas Periódicas**

Periodo	Acumulado
Observ.: (NOV 07 A OCT 08)	1,717
Meta: (NOV 07 A OCT 08)	0
Año Ant.: (NOV 06 A OCT 07)	4,525

	Nov	Dic	Ene	Feb	Mar	Abr	May	Jun	Jul	Ago	Sep	Oct
■ ADMINISTRACIÓN 2006-2009 (NOV 07 A OCT 08)	228	142	104	147	119	147	157	166	141	118	110	138
■ META PROGRAMADA (NOV 07 A OCT 08)	0	0	0	0	0	0	0	0	0	0	0	0
■ MISMO PERIODO AÑO ANTERIOR (NOV 06 A OCT 07)	387	234	272	449	455	388	365	354	518	416	350	337

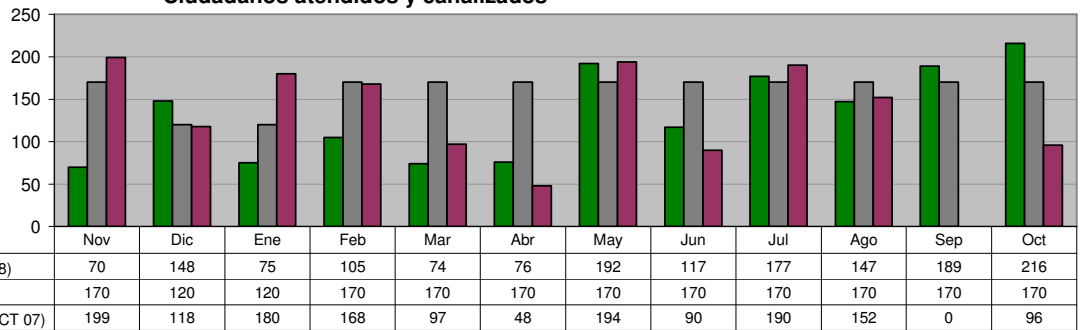


SECRETARÍA PARTICULAR

SECRETARÍA PARTICULAR Ciudadanos atendidos y canalizados

**Unidad de Medida:
Número**

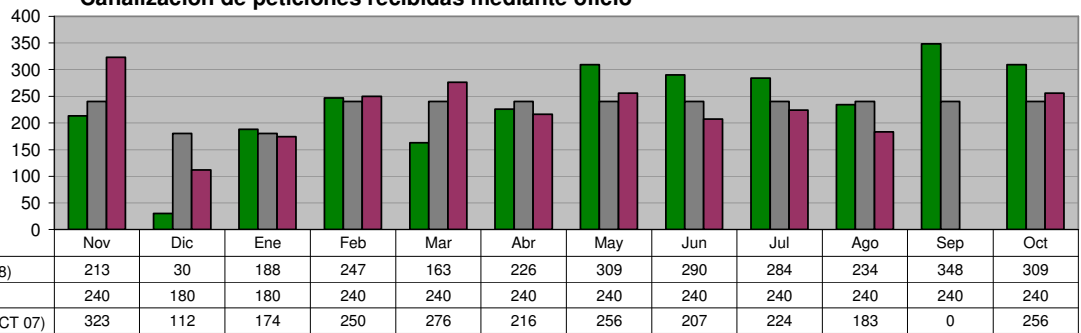
Periodo	Acumulado
Observ.: (NOV 07 A OCT 08)	1,586
Meta: (NOV 07 A OCT 08)	1,940
Año Ant.: (NOV 06 A OCT 07)	1,532



SECRETARÍA PARTICULAR Canalización de peticiones recibidas mediante oficio

**Unidad de Medida:
Número**

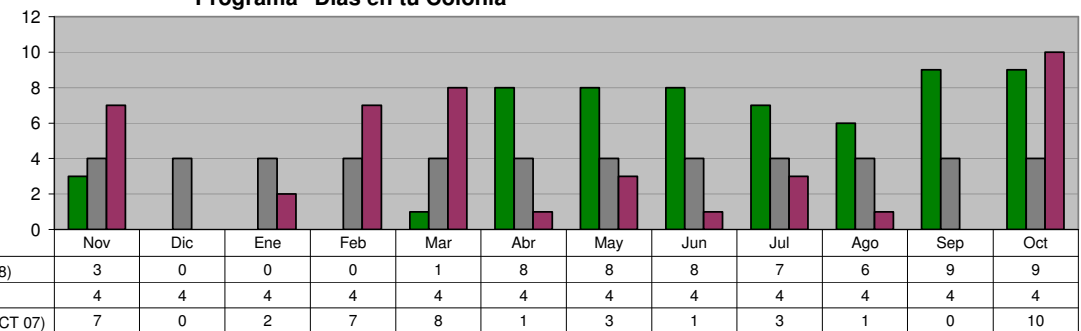
Periodo	Acumulado
Observ.: (NOV 07 A OCT 08)	2,841
Meta: (NOV 07 A OCT 08)	2,760
Año Ant.: (NOV 06 A OCT 07)	2,477



SECRETARÍA PARTICULAR Programa "Días en tu Colonia"

**Unidad de Medida:
Eventos**

Periodo	Acumulado
Observ.: (NOV 07 A OCT 08)	59
Meta: (NOV 07 A OCT 08)	48
Año Ant.: (NOV 06 A OCT 07)	43

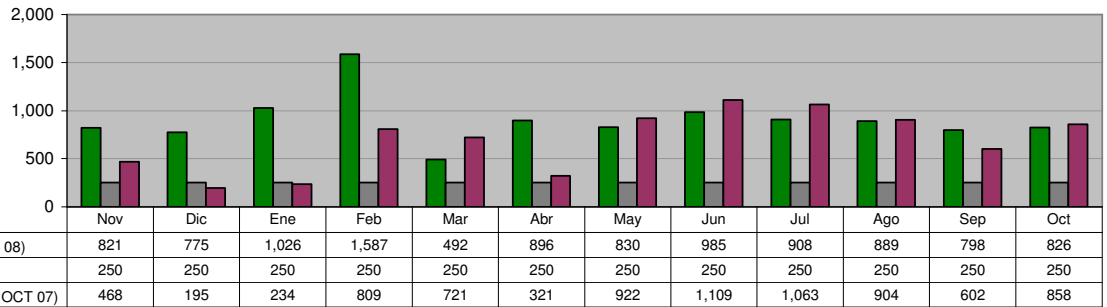


DIRECCIÓN DEL SISTEMA DIF

JURIDICO GRATUITO
Asesorías Jurídicas Gratuitas

Unidad de Medida:
Número

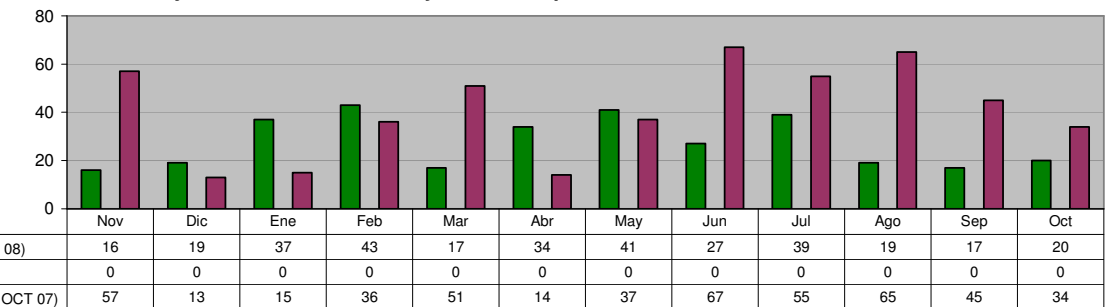
Periodo	Acumulado
Observ.: (NOV 07 A OCT 08)	10,833
Meta: (NOV 07 A OCT 08)	3,000
Año Ant.: (NOV 06 A OCT 07)	8,206



JURIDICO GRATUITO
Programa de Asesoría jurídica, Canalizaciones y atención a personas de la comunidad

Unidad de Medida:
Personas

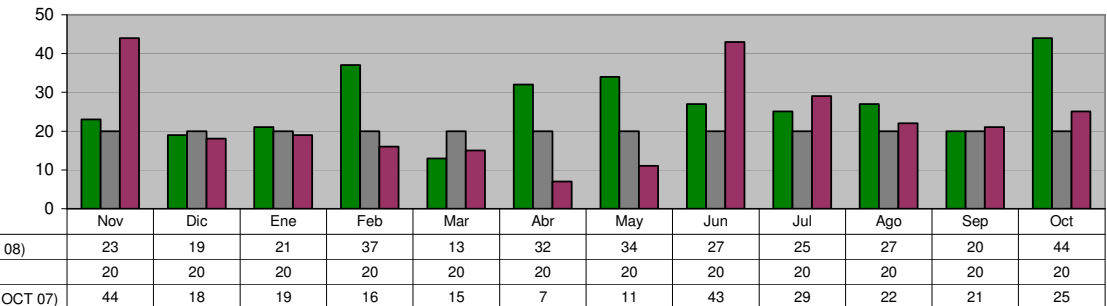
Periodo	Acumulado
Observ.: (NOV 07 A OCT 08)	329
Meta: (NOV 07 A OCT 08)	0
Año Ant.: (NOV 06 A OCT 07)	489



JURIDICO GRATUITO
Representaciones Jurídicas ante juzgados en los casos que se amerite

Unidad de Medida:
Casos

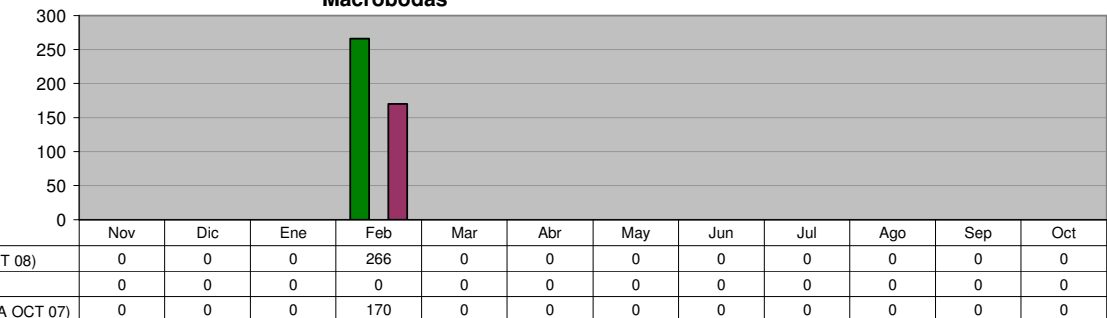
Periodo	Acumulado
Observ.: (NOV 07 A OCT 08)	322
Meta: (NOV 07 A OCT 08)	240
Año Ant.: (NOV 06 A OCT 07)	270



JURIDICO GRATUITO
Macrobodas

Unidad de Medida:
Parejas

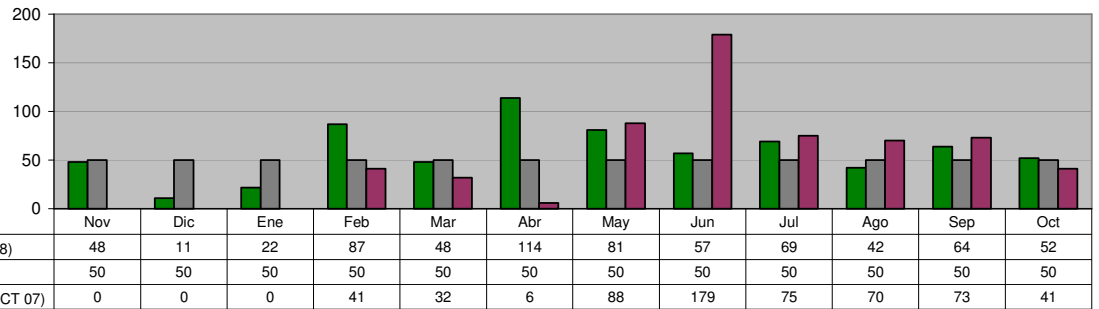
Periodo	Acumulado
Observ.: (NOV 07 A OCT 08)	266
Meta: (NOV 07 A OCT 08)	0
Año Ant.: (NOV 06 A OCT 07)	170



JURIDICO GRATUITO
Programa de Actas Foráneas

Unidad de Medida:
 Número

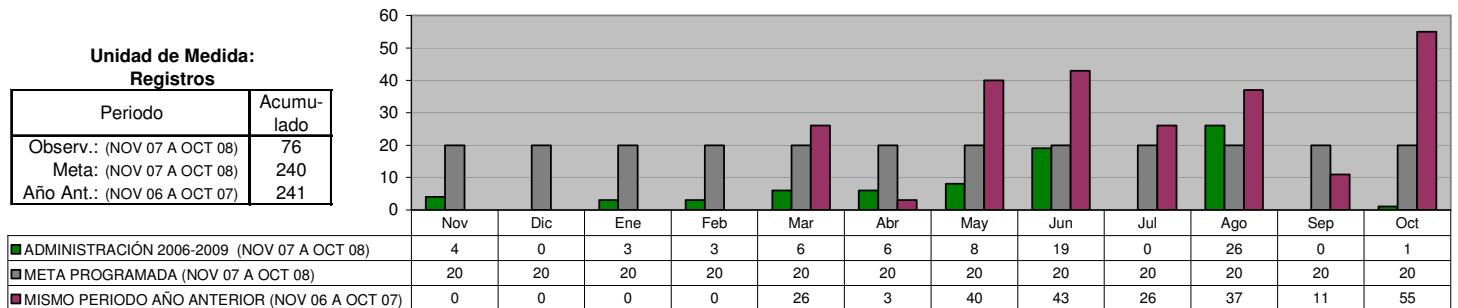
Periodo	Acumulado
Observ.: (NOV 07 A OCT 08)	695
Meta: (NOV 07 A OCT 08)	600
Año Ant.: (NOV 06 A OCT 07)	605



JURIDICO GRATUITO
Campaña de Registro de Menores

Unidad de Medida:
 Registros

Periodo	Acumulado
Observ.: (NOV 07 A OCT 08)	76
Meta: (NOV 07 A OCT 08)	240
Año Ant.: (NOV 06 A OCT 07)	241

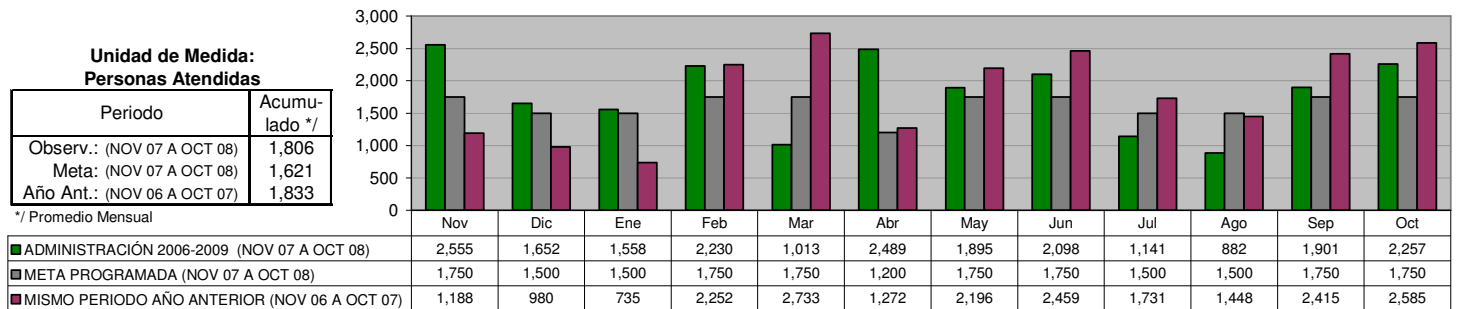


COORDINACION DE INTEGRACION SOCIAL
Cursos que Fomenten el Autoempleo

Unidad de Medida:
 Personas Atendidas

Periodo	Acumulado */
Observ.: (NOV 07 A OCT 08)	1,806
Meta: (NOV 07 A OCT 08)	1,621
Año Ant.: (NOV 06 A OCT 07)	1,833

*/ Promedio Mensual

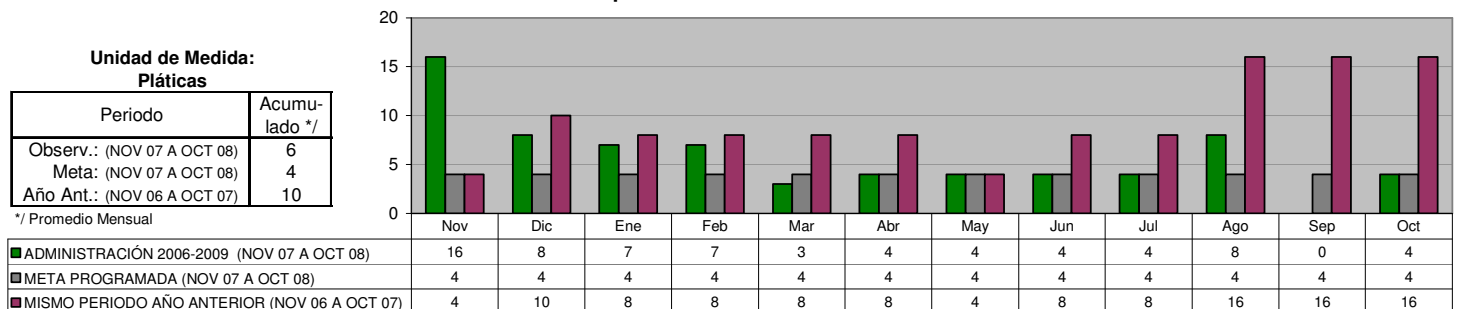


COORDINACION DE INTEGRACION SOCIAL
Herbolaria pláticas sobre recursos naturales

Unidad de Medida:
 Pláticas

Periodo	Acumulado */
Observ.: (NOV 07 A OCT 08)	6
Meta: (NOV 07 A OCT 08)	4
Año Ant.: (NOV 06 A OCT 07)	10

*/ Promedio Mensual

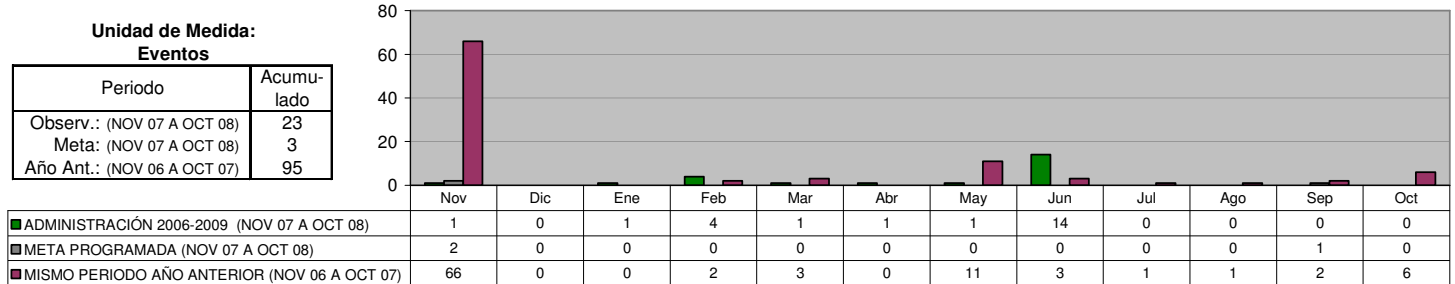


COORDINACION DE INTEGRACION SOCIAL
 JEFATURA DE FOMENTO AL DEPORTE

Realización de eventos que Fomenten la Convivencia y Recreación e Integración Familiar

Unidad de Medida:
 Eventos

Periodo	Acumulado
Observ.: (NOV 07 A OCT 08)	23
Meta: (NOV 07 A OCT 08)	3
Año Ant.: (NOV 06 A OCT 07)	95



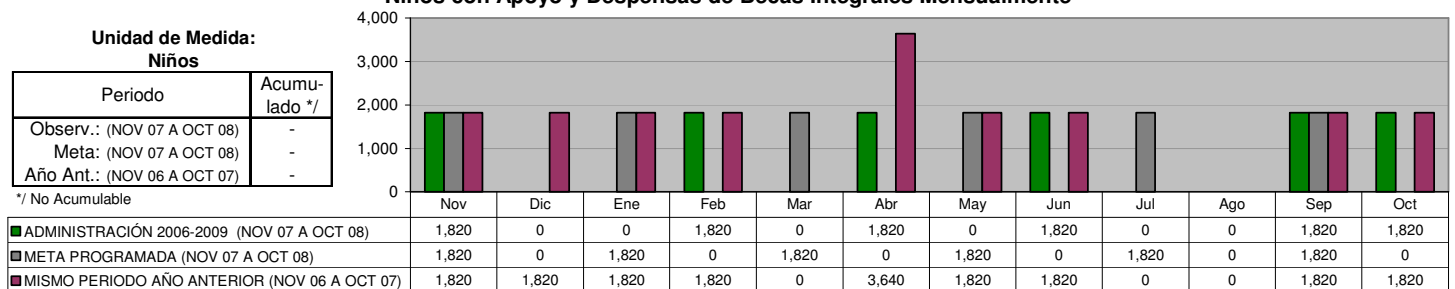
COORDINACION DE INTEGRACION SOCIAL
 BECAS INTEGRALES

Niños con Apoyo y Despensas de Becas Integrales Mensualmente

Unidad de Medida:
 Niños

Periodo	Acumulado */
Observ.: (NOV 07 A OCT 08)	-
Meta: (NOV 07 A OCT 08)	-
Año Ant.: (NOV 06 A OCT 07)	-

*/ No Acumulable

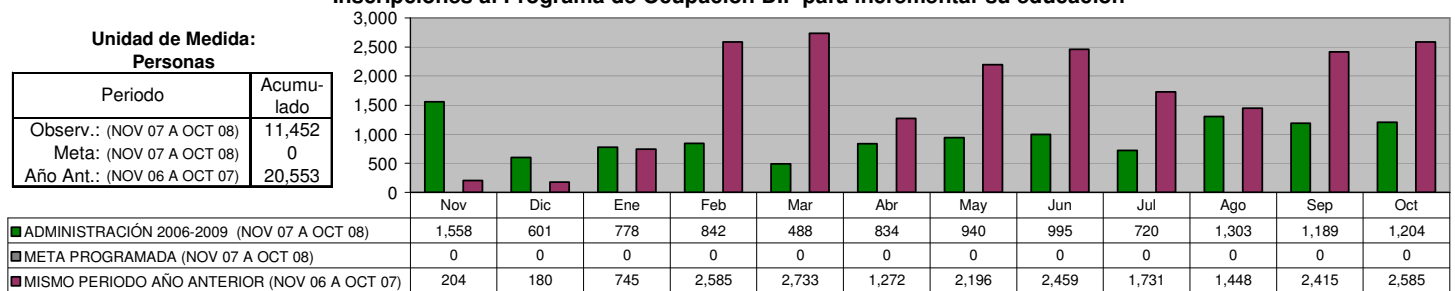


COORDINACION DE INTEGRACION SOCIAL
 SUPERVISORES

Inscripciones al Programa de Ocupación DIF para incrementar su educación

Unidad de Medida:
 Personas

Periodo	Acumulado
Observ.: (NOV 07 A OCT 08)	11,452
Meta: (NOV 07 A OCT 08)	0
Año Ant.: (NOV 06 A OCT 07)	20,553

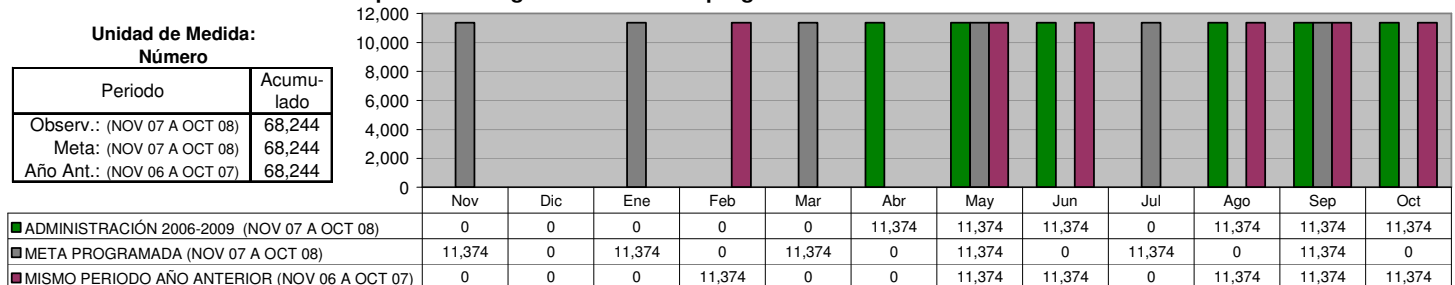


COORDINACION DE INTEGRACION SOCIAL
 PAASV

Despensas entregadas mediante el programa PAASV a los más necesitados

Unidad de Medida:
 Número

Periodo	Acumulado
Observ.: (NOV 07 A OCT 08)	68,244
Meta: (NOV 07 A OCT 08)	68,244
Año Ant.: (NOV 06 A OCT 07)	68,244

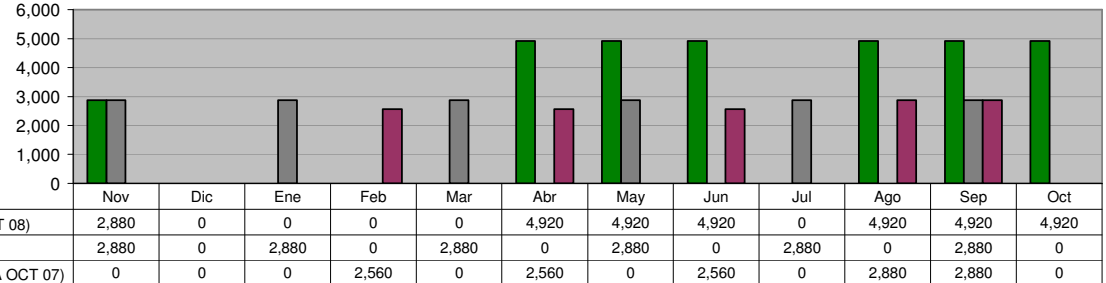


**COORDINACION DE INTEGRACION SOCIAL
 PAASV**

Despensas Complementarias entregadas mediante el Programa PAAAM

**Unidad de Medida:
Número**

Periodo	Acumulado
Observ.: (NOV 07 A OCT 08)	32,400
Meta: (NOV 07 A OCT 08)	17,280
Año Ant.: (NOV 06 A OCT 07)	13,440



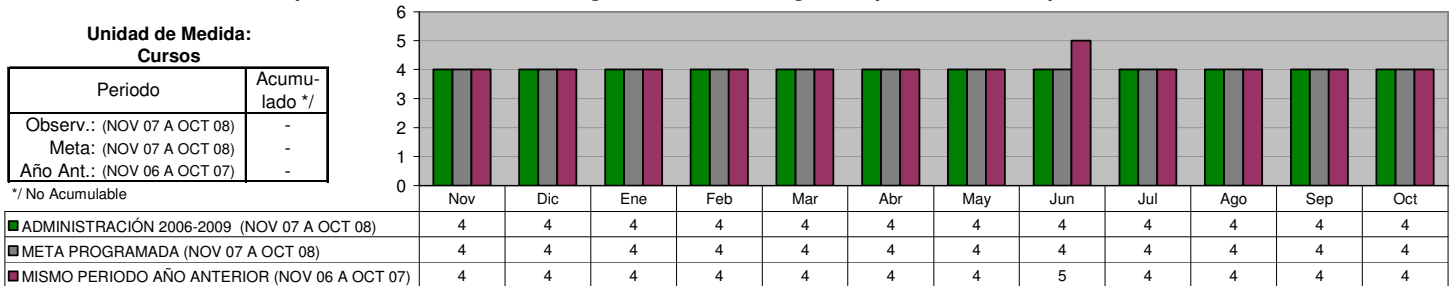
**COORDINACION DE PROGRAMAS ASISTENCIALES
 CENTRO DE INTEGRACION LABORAL**

Cursos impartidos en el Centro de Integración Laboral dirigidos a personas con capacidades diferentes

**Unidad de Medida:
Cursos**

Periodo	Acumulado */
Observ.: (NOV 07 A OCT 08)	-
Meta: (NOV 07 A OCT 08)	-
Año Ant.: (NOV 06 A OCT 07)	-

*/ No Acumulable



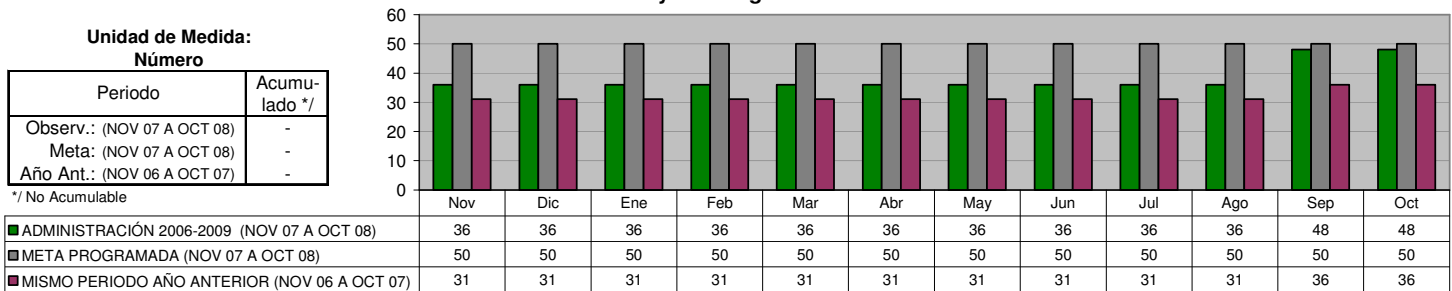
**COORDINACION DE PROGRAMAS ASISTENCIALES
 MEJORES MENORES**

Becas Nacionales y del Programa "Calle a la Vida"

**Unidad de Medida:
Número**

Periodo	Acumulado */
Observ.: (NOV 07 A OCT 08)	-
Meta: (NOV 07 A OCT 08)	-
Año Ant.: (NOV 06 A OCT 07)	-

*/ No Acumulable

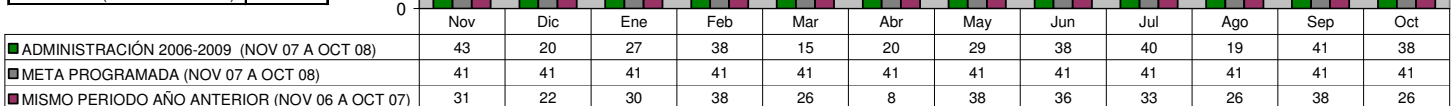


**COORDINACION DE PROGRAMAS ASISTENCIALES
 ADULTOS MAYORES**

Pláticas de Prevención para Adultos Mayores, para el beneficio de su salud

**Unidad de Medida:
Número**

Periodo	Acumulado
Observ.: (NOV 07 A OCT 08)	368
Meta: (NOV 07 A OCT 08)	492
Año Ant.: (NOV 06 A OCT 07)	352

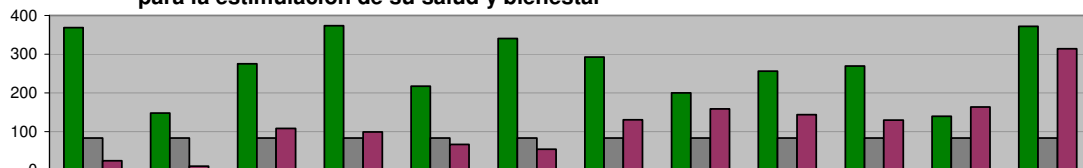


**COORDINACION DE PROGRAMAS ASISTENCIALES
 ADULTOS MAYORES**

**Sesiones de Acondicionamiento Físico, en Adultos Mayores
 para la estimulación de su salud y bienestar**

Unidad de Medida:
 Número

Periodo	Acumulado
Observ.: (NOV 07 A OCT 08)	3,249
Meta: (NOV 07 A OCT 08)	996
Año Ant.: (NOV 06 A OCT 07)	1,399



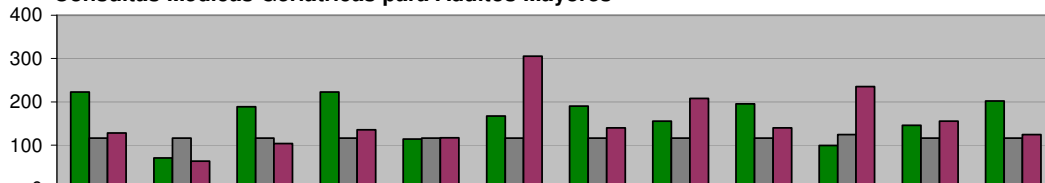
	Nov	Dic	Ene	Feb	Mar	Abr	May	Jun	Jul	Ago	Sep	Oct
■ ADMINISTRACIÓN 2006-2009 (NOV 07 A OCT 08)	368	147	275	373	217	340	293	200	256	269	139	372
■ META PROGRAMADA (NOV 07 A OCT 08)	83	83	83	83	83	83	83	83	83	83	83	83
■ MISMO PERIODO AÑO ANTERIOR (NOV 06 A OCT 07)	24	10	108	99	67	54	130	158	143	129	163	314

**COORDINACION DE PROGRAMAS ASISTENCIALES
 ADULTOS MAYORES**

Consultas Médicas Geriátricas para Adultos Mayores

Unidad de Medida:
 Número

Periodo	Acumulado
Observ.: (NOV 07 A OCT 08)	1,973
Meta: (NOV 07 A OCT 08)	1,400
Año Ant.: (NOV 06 A OCT 07)	1,855



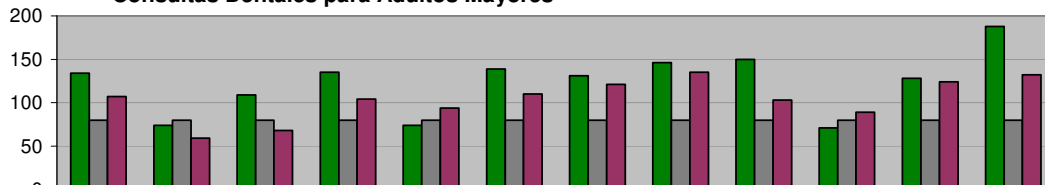
	Nov	Dic	Ene	Feb	Mar	Abr	May	Jun	Jul	Ago	Sep	Oct
■ ADMINISTRACIÓN 2006-2009 (NOV 07 A OCT 08)	223	70	189	223	114	167	190	155	195	99	146	202
■ META PROGRAMADA (NOV 07 A OCT 08)	116	116	116	116	116	116	116	116	116	124	116	116
■ MISMO PERIODO AÑO ANTERIOR (NOV 06 A OCT 07)	128	63	104	136	117	305	140	208	140	235	155	124

**COORDINACION DE PROGRAMAS ASISTENCIALES
 ADULTOS MAYORES**

Consultas Dentales para Adultos Mayores

Unidad de Medida:
 Número

Periodo	Acumulado
Observ.: (NOV 07 A OCT 08)	1,479
Meta: (NOV 07 A OCT 08)	960
Año Ant.: (NOV 06 A OCT 07)	1,246



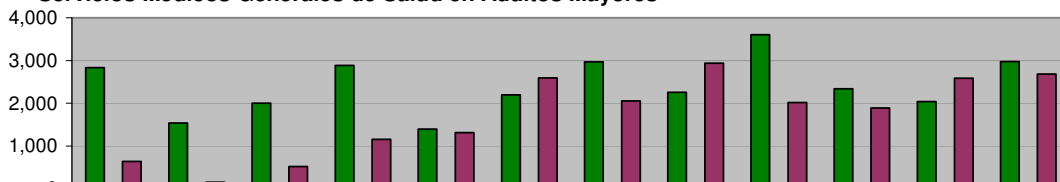
	Nov	Dic	Ene	Feb	Mar	Abr	May	Jun	Jul	Ago	Sep	Oct
■ ADMINISTRACIÓN 2006-2009 (NOV 07 A OCT 08)	134	74	109	135	74	139	131	146	150	71	128	188
■ META PROGRAMADA (NOV 07 A OCT 08)	80	80	80	80	80	80	80	80	80	80	80	80
■ MISMO PERIODO AÑO ANTERIOR (NOV 06 A OCT 07)	107	59	68	104	94	110	121	135	103	89	124	132

**COORDINACION DE PROGRAMAS ASISTENCIALES
 ADULTOS MAYORES**

Servicios Médicos Generales de Salud en Adultos Mayores

Unidad de Medida:
 Número

Periodo	Acumulado
Observ.: (NOV 07 A OCT 08)	29,024
Meta: (NOV 07 A OCT 08)	1,500
Año Ant.: (NOV 06 A OCT 07)	20,533



	Nov	Dic	Ene	Feb	Mar	Abr	May	Jun	Jul	Ago	Sep	Oct
■ ADMINISTRACIÓN 2006-2009 (NOV 07 A OCT 08)	2,831	1,536	1,999	2,883	1,394	2,198	2,965	2,256	3,606	2,338	2,040	2,978
■ META PROGRAMADA (NOV 07 A OCT 08)	125	125	125	125	125	125	125	125	125	125	125	125
■ MISMO PERIODO AÑO ANTERIOR (NOV 06 A OCT 07)	640	151	518	1,160	1,312	2,594	2,052	2,937	2,014	1,887	2,586	2,682

**COORDINACION DE PROGRAMAS ASISTENCIALES
 ADULTOS MAYORES**

Cursos de Computación en el Centro Gerontoinformático de la Casa Club Adulto Mayor

Unidad de Medida:
Número

Periodo	Acumulado
Observ.: (NOV 07 A OCT 08)	591
Meta: (NOV 07 A OCT 08)	600
Año Ant.: (NOV 06 A OCT 07)	668

	Nov	Dic	Ene	Feb	Mar	Abr	May	Jun	Jul	Ago	Sep	Oct
■ ADMINISTRACIÓN 2006-2009 (NOV 07 A OCT 08)	76	44	74	64	0	0	0	44	88	40	69	92
■ META PROGRAMADA (NOV 07 A OCT 08)	50	50	50	50	50	50	50	50	50	50	50	50
■ MISMO PERIODO AÑO ANTERIOR (NOV 06 A OCT 07)	81	37	66	76	68	37	80	40	0	12	90	81

**COORDINACION DE PROGRAMAS ASISTENCIALES
 CENTROS REHABILITACION**

Servicios de Rehabilitación Física a Niños, Jóvenes y Adultos con algún tipo de discapacidad física

Unidad de Medida:
Número

Periodo	Acumulado
Observ.: (NOV 07 A OCT 08)	2,540
Meta: (NOV 07 A OCT 08)	32,400
Año Ant.: (NOV 06 A OCT 07)	2,741

	Nov	Dic	Ene	Feb	Mar	Abr	May	Jun	Jul	Ago	Sep	Oct
■ ADMINISTRACIÓN 2006-2009 (NOV 07 A OCT 08)	205	266	219	205	172	251	158	195	205	214	205	245
■ META PROGRAMADA (NOV 07 A OCT 08)	2,500	2,500	2,200	2,200	3,000	2,000	3,000	3,000	3,000	3,000	3,000	3,000
■ MISMO PERIODO AÑO ANTERIOR (NOV 06 A OCT 07)	256	181	199	207	220	270	244	222	260	255	220	207

**COORDINACION DE PROGRAMAS ASISTENCIALES
 NUTRICION**

Consultas Nutricionales a la Comunidad en Gral. y Edis.

Unidad de Medida:
Número

Periodo	Acumulado
Observ.: (NOV 07 A OCT 08)	1,743
Meta: (NOV 07 A OCT 08)	335
Año Ant.: (NOV 06 A OCT 07)	873

	Nov	Dic	Ene	Feb	Mar	Abr	May	Jun	Jul	Ago	Sep	Oct
■ ADMINISTRACIÓN 2006-2009 (NOV 07 A OCT 08)	82	39	470	70	58	93	86	445	89	100	103	108
■ META PROGRAMADA (NOV 07 A OCT 08)	30	15	20	30	30	30	30	30	30	30	30	30
■ MISMO PERIODO AÑO ANTERIOR (NOV 06 A OCT 07)	136	143	29	58	59	25	72	74	45	57	79	96

**COORDINACION DE PROGRAMAS ASISTENCIALES
 ATENCION PSICOLOGICA**

Consultas y Asesorías Psicológicas (Personas global)

Unidad de Medida:
Número

Periodo	Acumulado
Observ.: (NOV 07 A OCT 08)	14,029
Meta: (NOV 07 A OCT 08)	8,000
Año Ant.: (NOV 06 A OCT 07)	11,601

	Nov	Dic	Ene	Feb	Mar	Abr	May	Jun	Jul	Ago	Sep	Oct
■ ADMINISTRACIÓN 2006-2009 (NOV 07 A OCT 08)	1,043	351	1,001	1,620	581	1,184	1,506	1,705	998	1,026	1,625	1,389
■ META PROGRAMADA (NOV 07 A OCT 08)	700	400	600	700	700	700	700	700	700	700	700	700
■ MISMO PERIODO AÑO ANTERIOR (NOV 06 A OCT 07)	1,239	582	545	347	938	621	966	1,573	1,225	1,223	1,019	1,323

ESTANCIAS EDUCATIVAS INFANTILES
ESTANCIAS EDUCATIVAS

Atención a Niños de Estancias con Estimulación Temprana y a Infantes en Educación Preescolar

Unidad de Medida: Niños Atendidos	
Periodo	Acumulado */
Observ.: (NOV 07 A OCT 08)	655
Meta: (NOV 07 A OCT 08)	630
Año Ant.: (NOV 06 A OCT 07)	604

*/ Promedio Mensual

	Nov	Dic	Ene	Feb	Mar	Abr	May	Jun	Jul	Ago	Sep	Oct
■ ADMINISTRACIÓN 2006-2009 (NOV 07 A OCT 08)	658	657	664	672	665	668	678	692	622	630	617	637
■ META PROGRAMADA (NOV 07 A OCT 08)	630	630	630	630	630	630	630	630	630	630	630	630
■ MISMO PERIODO AÑO ANTERIOR (NOV 06 A OCT 07)	566	558	556	595	612	543	588	630	702	643	623	637

ESTANCIAS EDUCATIVAS INFANTILES
ESTANCIAS EDUCATIVAS
Sesiones de Computación

Unidad de Medida: Número	
Periodo	Acumulado
Observ.: (NOV 07 A OCT 08)	230
Meta: (NOV 07 A OCT 08)	768
Año Ant.: (NOV 06 A OCT 07)	416

	Nov	Dic	Ene	Feb	Mar	Abr	May	Jun	Jul	Ago	Sep	Oct
■ ADMINISTRACIÓN 2006-2009 (NOV 07 A OCT 08)	48	32	35	25	14	48	14	0	14	0	0	0
■ META PROGRAMADA (NOV 07 A OCT 08)	64	64	64	64	64	64	64	64	64	64	64	64
■ MISMO PERIODO AÑO ANTERIOR (NOV 06 A OCT 07)	28	15	19	40	38	22	69	40	27	40	36	42

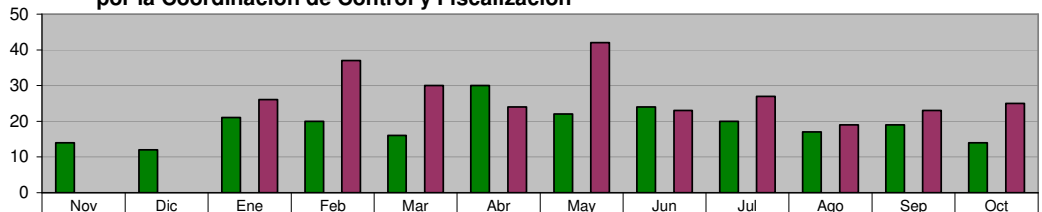
SECRETARÍA DE LA CONTRALORÍA Y DESARROLLO ADMINISTRATIVO

OFICINA DEL SECRETARIO

Revisión de Documentación y Reportes realizados a las Dependencias por la Coordinación de Control y Fiscalización

Unidad de Medida:
Número

Periodo	Acumulado
Observ.: (NOV 07 A OCT 08)	229
Meta: (NOV 07 A OCT 08)	0
Año Ant.: (NOV 06 A OCT 07)	276



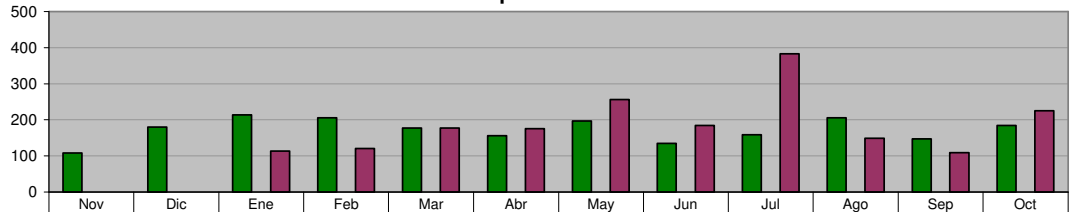
	Nov	Dic	Ene	Feb	Mar	Abr	May	Jun	Jul	Ago	Sep	Oct
■ ADMINISTRACIÓN 2006-2009 (NOV 07 A OCT 08)	14	12	21	20	16	30	22	24	20	17	19	14
■ META PROGRAMADA (NOV 07 A OCT 08)	0	0	0	0	0	0	0	0	0	0	0	0
■ MISMO PERIODO AÑO ANTERIOR (NOV 06 A OCT 07)	0	0	26	37	30	24	42	23	27	19	23	25

OFICINA DEL SECRETARIO

Observaciones realizadas por la Coordinación de Control y Fiscalización a la documentación recibida de las Dependencias

Unidad de Medida:
Número

Periodo	Acumulado
Observ.: (NOV 07 A OCT 08)	2,070
Meta: (NOV 07 A OCT 08)	0
Año Ant.: (NOV 06 A OCT 07)	1,895

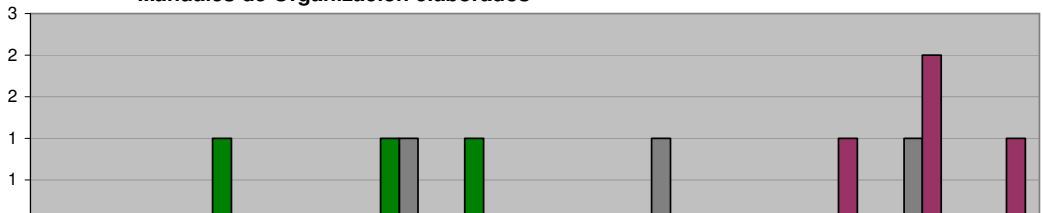


	Nov	Dic	Ene	Feb	Mar	Abr	May	Jun	Jul	Ago	Sep	Oct
■ ADMINISTRACIÓN 2006-2009 (NOV 07 A OCT 08)	108	180	214	206	177	156	197	135	159	206	147	185
■ META PROGRAMADA (NOV 07 A OCT 08)	0	0	0	0	0	0	0	0	0	0	0	0
■ MISMO PERIODO AÑO ANTERIOR (NOV 06 A OCT 07)	0	0	114	121	177	176	256	185	383	149	109	225

DIRECCIÓN DE MODERNIZACIÓN ADMINISTRATIVA
Manuales de Organización elaborados

Unidad de Medida:
Número

Periodo	Acumulado
Observ.: (NOV 07 A OCT 08)	3
Meta: (NOV 07 A OCT 08)	3
Año Ant.: (NOV 06 A OCT 07)	4



	Nov	Dic	Ene	Feb	Mar	Abr	May	Jun	Jul	Ago	Sep	Oct
■ ADMINISTRACIÓN 2006-2009 (NOV 07 A OCT 08)	0	0	1	0	1	1	0	0	0	0	0	0
■ META PROGRAMADA (NOV 07 A OCT 08)	0	0	0	0	1	0	0	1	0	0	1	0
■ MISMO PERIODO AÑO ANTERIOR (NOV 06 A OCT 07)	0	0	0	0	0	0	0	0	0	1	2	1

DIRECCIÓN DE MODERNIZACIÓN ADMINISTRATIVA
Manuales de Políticas y Procedimientos elaborados

Unidad de Medida:
Número

Periodo	Acumulado
Observ.: (NOV 07 A OCT 08)	3
Meta: (NOV 07 A OCT 08)	3
Año Ant.: (NOV 06 A OCT 07)	4

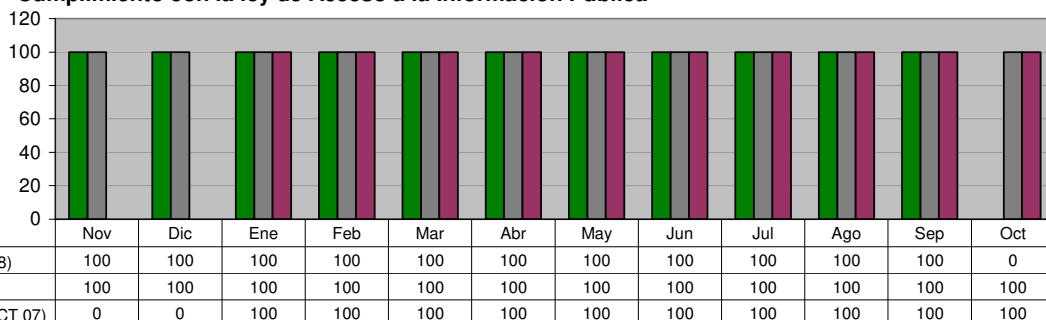


	Nov	Dic	Ene	Feb	Mar	Abr	May	Jun	Jul	Ago	Sep	Oct
■ ADMINISTRACIÓN 2006-2009 (NOV 07 A OCT 08)	0	0	0	0	0	0	0	1	0	0	0	2
■ META PROGRAMADA (NOV 07 A OCT 08)	0	0	0	0	1	0	0	1	0	0	1	0
■ MISMO PERIODO AÑO ANTERIOR (NOV 06 A OCT 07)	0	0	0	0	0	0	0	0	1	1	1	1

DIRECCIÓN DE MODERNIZACIÓN ADMINISTRATIVA
Cumplimiento con la ley de Acceso a la Información Pública

Unidad de Medida:
Calificación

Periodo	Acumulado */
Observ.: (NOV 07 A OCT 08)	-
Meta: (NOV 07 A OCT 08)	-
Año Ant.: (NOV 06 A OCT 07)	-



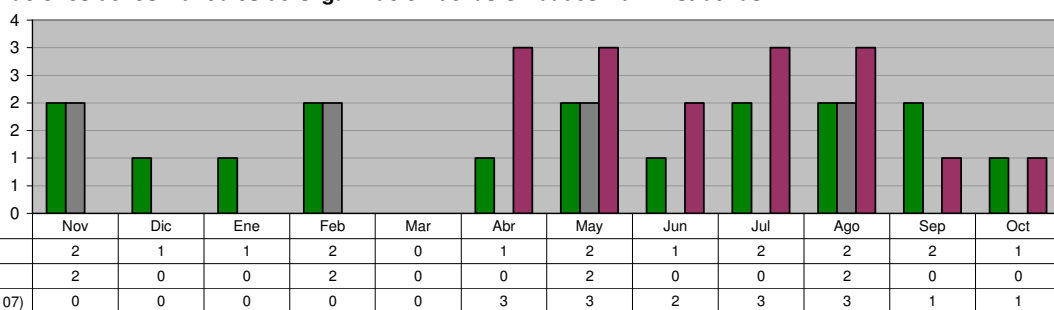
*/ No Acumulable

ADMINISTRACIÓN 2006-2009 (NOV 07 A OCT 08)	100	100	100	100	100	100	100	100	100	100	100	0
META PROGRAMADA (NOV 07 A OCT 08)	100	100	100	100	100	100	100	100	100	100	100	100
MISMO PERIODO AÑO ANTERIOR (NOV 06 A OCT 07)	0	0	100	100	100	100	100	100	100	100	100	100

DIRECCIÓN DE MODERNIZACIÓN ADMINISTRATIVA
Actualizaciones de los Manuales de Organización de las Unidades Administrativas

Unidad de Medida:
Número

Periodo	Acumulado
Observ.: (NOV 07 A OCT 08)	17
Meta: (NOV 07 A OCT 08)	8
Año Ant.: (NOV 06 A OCT 07)	16

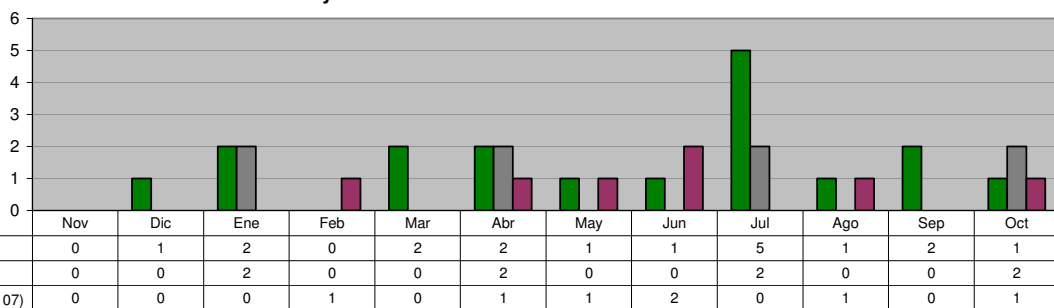


ADMINISTRACIÓN 2006-2009 (NOV 07 A OCT 08)	2	1	1	2	0	1	2	1	2	2	2	1
META PROGRAMADA (NOV 07 A OCT 08)	2	0	0	2	0	0	2	0	0	2	0	0
MISMO PERIODO AÑO ANTERIOR (NOV 06 A OCT 07)	0	0	0	0	0	3	3	2	3	3	1	1

DIRECCIÓN DE MODERNIZACIÓN ADMINISTRATIVA
Actualizaciones de los Manuales de Políticas y Procedimientos de las Unidades Administrativas

Unidad de Medida:
Número

Periodo	Acumulado
Observ.: (NOV 07 A OCT 08)	18
Meta: (NOV 07 A OCT 08)	8
Año Ant.: (NOV 06 A OCT 07)	7

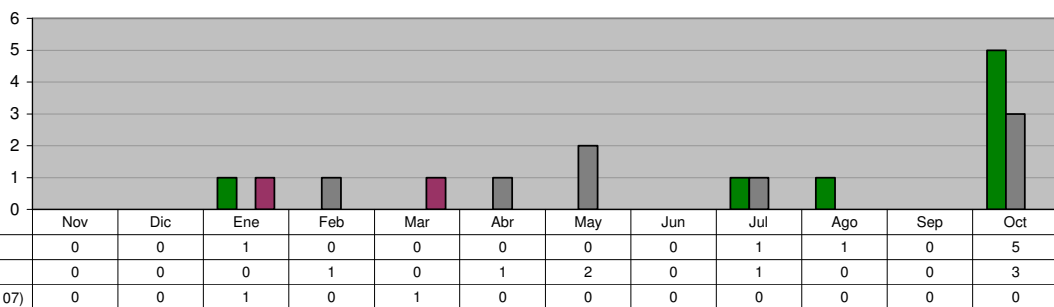


ADMINISTRACIÓN 2006-2009 (NOV 07 A OCT 08)	0	1	2	0	2	2	1	1	5	1	2	1
META PROGRAMADA (NOV 07 A OCT 08)	0	0	2	0	0	2	0	0	2	0	0	2
MISMO PERIODO AÑO ANTERIOR (NOV 06 A OCT 07)	0	0	0	1	0	1	1	2	0	1	0	1

DIRECCIÓN DE AUDITORIA
Auditorías concluidas

Unidad de Medida:
Número

Periodo	Acumulado
Observ.: (NOV 07 A OCT 08)	8
Meta: (NOV 07 A OCT 08)	8
Año Ant.: (NOV 06 A OCT 07)	2

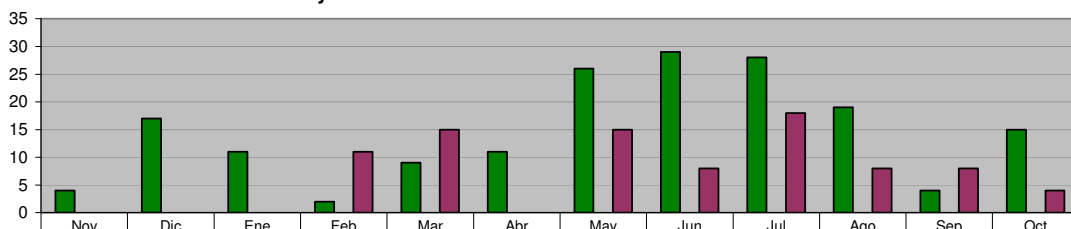


ADMINISTRACIÓN 2006-2009 (NOV 07 A OCT 08)	0	0	1	0	0	0	0	0	1	1	0	5
META PROGRAMADA (NOV 07 A OCT 08)	0	0	0	1	0	1	2	0	1	0	0	3
MISMO PERIODO AÑO ANTERIOR (NOV 06 A OCT 07)	0	0	1	0	1	0	0	0	0	0	0	0

DIRECCIÓN DE AUDITORIA
Revisión de Contratos y/o Convenios de Obra Pública

Unidad de Medida:
 Revisiones

Periodo	Acumulado
Observ.: (NOV 07 A OCT 08)	175
Meta: (NOV 07 A OCT 08)	0
Año Ant.: (NOV 06 A OCT 07)	87

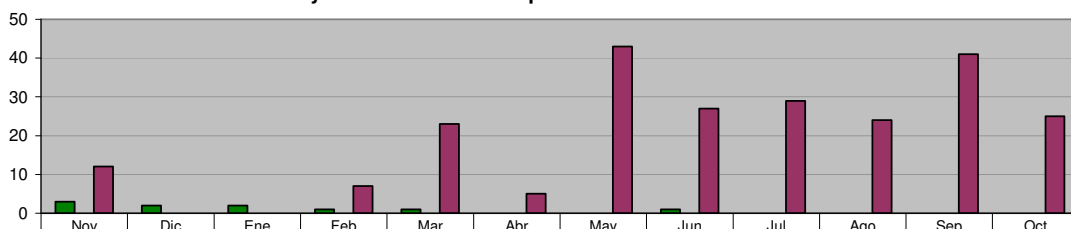


ADMINISTRACIÓN 2006-2009 (NOV 07 A OCT 08)	4	17	11	2	9	11	26	29	28	19	4	15
META PROGRAMADA (NOV 07 A OCT 08)	0	0	0	0	0	0	0	0	0	0	0	0
MISMO PERIODO AÑO ANTERIOR (NOV 06 A OCT 07)	0	0	0	11	15	0	15	8	18	8	8	4

DIRECCIÓN DE AUDITORIA
Revisión de Contratos y/o Convenios de Adquisiciones

Unidad de Medida:
 Revisiones

Periodo	Acumulado
Observ.: (NOV 07 A OCT 08)	10
Meta: (NOV 07 A OCT 08)	0
Año Ant.: (NOV 06 A OCT 07)	236

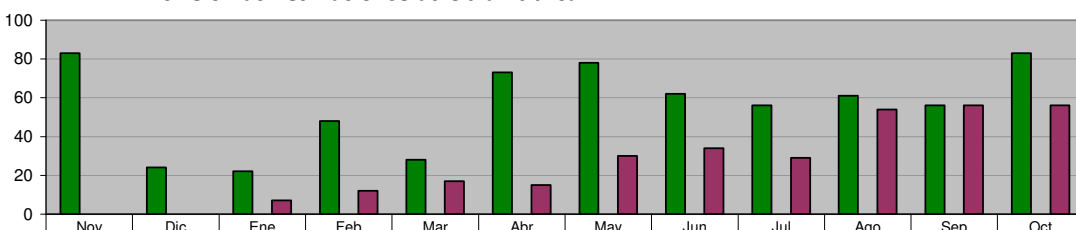


ADMINISTRACIÓN 2006-2009 (NOV 07 A OCT 08)	3	2	2	1	1	0	0	1	0	0	0	0
META PROGRAMADA (NOV 07 A OCT 08)	0	0	0	0	0	0	0	0	0	0	0	0
MISMO PERIODO AÑO ANTERIOR (NOV 06 A OCT 07)	12	0	0	7	23	5	43	27	29	24	41	25

DIRECCIÓN DE AUDITORIA
Revisión de Estimaciones de Obra Pública

Unidad de Medida:
 Número

Periodo	Acumulado
Observ.: (NOV 07 A OCT 08)	674
Meta: (NOV 07 A OCT 08)	0
Año Ant.: (NOV 06 A OCT 07)	310

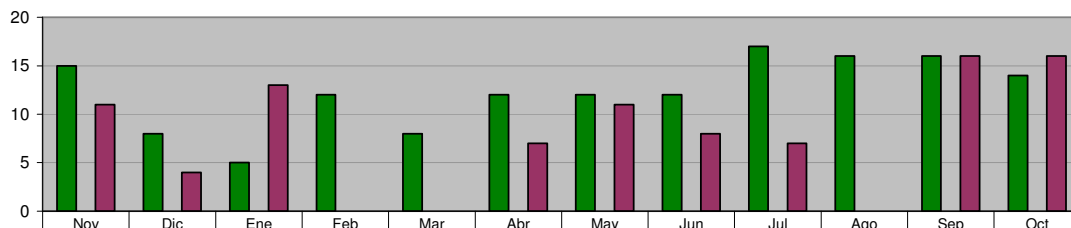


ADMINISTRACIÓN 2006-2009 (NOV 07 A OCT 08)	83	24	22	48	28	73	78	62	56	61	56	83
META PROGRAMADA (NOV 07 A OCT 08)	0	0	0	0	0	0	0	0	0	0	0	0
MISMO PERIODO AÑO ANTERIOR (NOV 06 A OCT 07)	0	0	7	12	17	15	30	34	29	54	56	56

DIRECCIÓN DE AUDITORIA
Visitas Físicas de Obra Pública en el mes

Unidad de Medida:
 Número

Periodo	Acumulado
Observ.: (NOV 07 A OCT 08)	147
Meta: (NOV 07 A OCT 08)	0
Año Ant.: (NOV 06 A OCT 07)	93

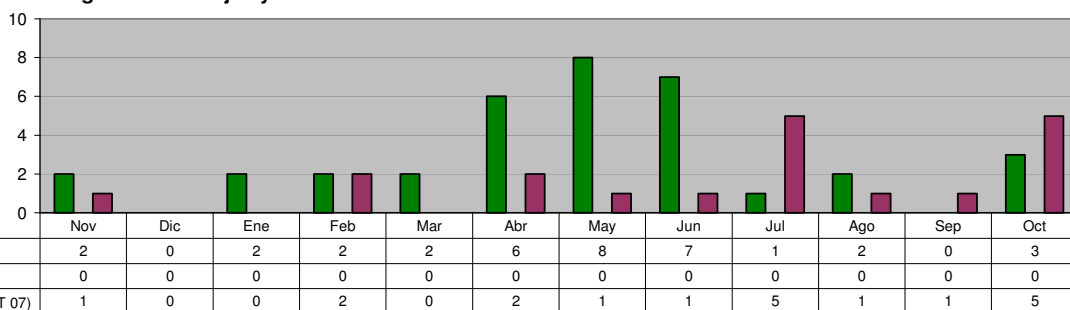


ADMINISTRACIÓN 2006-2009 (NOV 07 A OCT 08)	15	8	5	12	8	12	12	12	17	16	16	14
META PROGRAMADA (NOV 07 A OCT 08)	0	0	0	0	0	0	0	0	0	0	0	0
MISMO PERIODO AÑO ANTERIOR (NOV 06 A OCT 07)	11	4	13	0	0	7	11	8	7	0	16	16

DIRECCIÓN DE NORMATIVIDAD
Programa de Quejas y Denuncias contra Servidores Públicos

Unidad de Medida:
Procedimientos iniciados

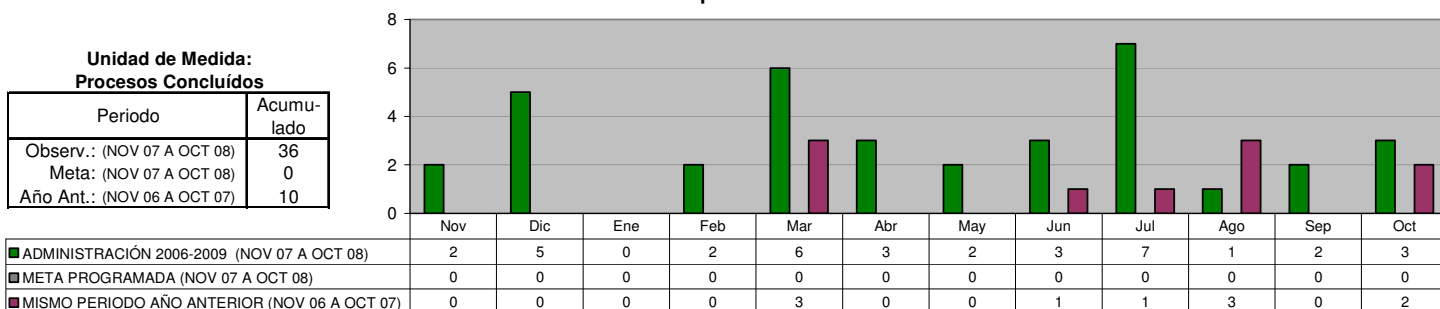
Periodo	Acumulado
Observ.: (NOV 07 A OCT 08)	35
Meta: (NOV 07 A OCT 08)	0
Año Ant.: (NOV 06 A OCT 07)	19



DIRECCIÓN DE NORMATIVIDAD
Total Procesos Concluidos por la Dirección de Normatividad

Unidad de Medida:
Procesos Concluidos

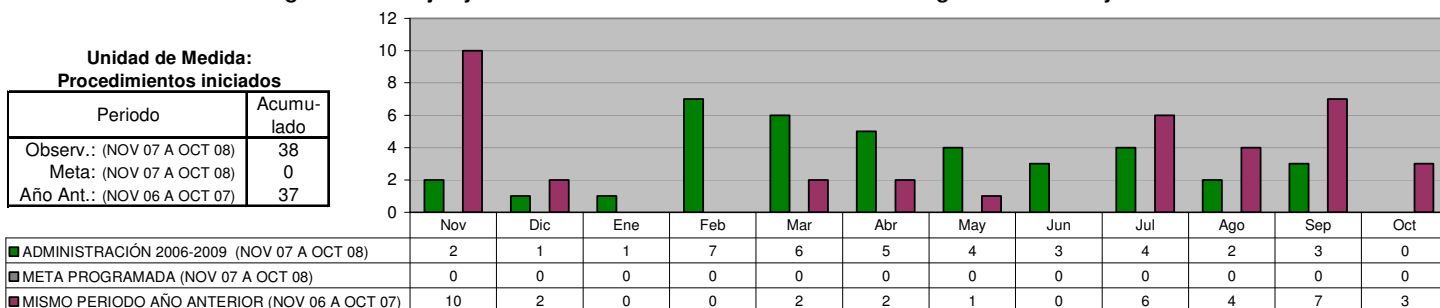
Periodo	Acumulado
Observ.: (NOV 07 A OCT 08)	36
Meta: (NOV 07 A OCT 08)	0
Año Ant.: (NOV 06 A OCT 07)	10



DIRECCIÓN DE NORMATIVIDAD
Programa de Quejas y Denuncias en contra de los Elementos de Seguridad Pública y Tránsito

Unidad de Medida:
Procedimientos iniciados

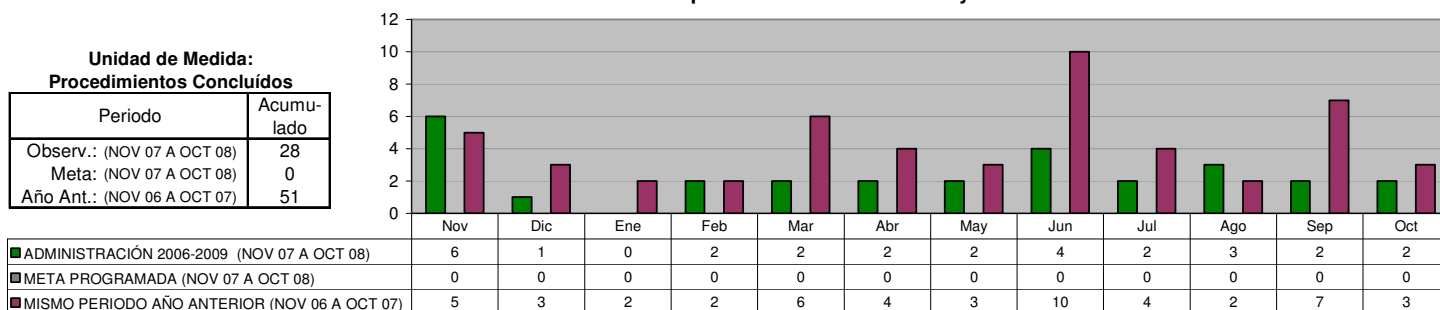
Periodo	Acumulado
Observ.: (NOV 07 A OCT 08)	38
Meta: (NOV 07 A OCT 08)	0
Año Ant.: (NOV 06 A OCT 07)	37



DIRECCIÓN DE NORMATIVIDAD
Procedimientos Concluidos por la Comisión de Honor y Justicia

Unidad de Medida:
Procedimientos Concluidos

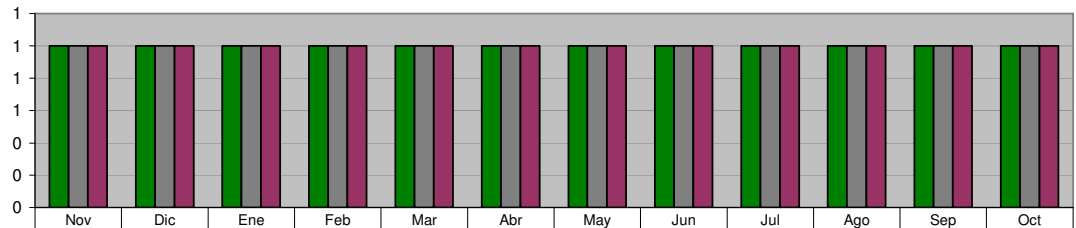
Periodo	Acumulado
Observ.: (NOV 07 A OCT 08)	28
Meta: (NOV 07 A OCT 08)	0
Año Ant.: (NOV 06 A OCT 07)	51



DIRECCIÓN DE PLANEACIÓN Y POLÍTICAS PÚBLICAS
Informes Mensuales Realizados

Unidad de Medida:
Número

Periodo	Acumulado
Observ.: (NOV 07 A OCT 08)	12
Meta: (NOV 07 A OCT 08)	12
Año Ant.: (NOV 06 A OCT 07)	12



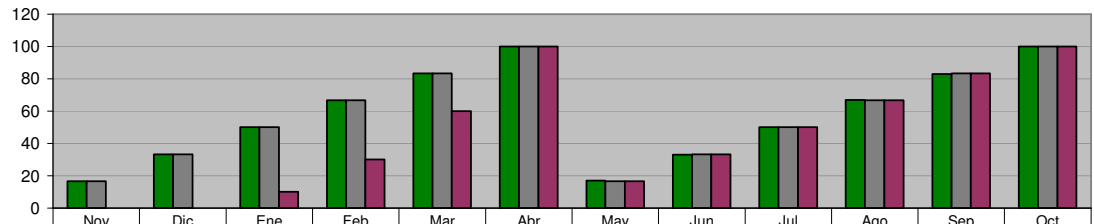
■ ADMINISTRACIÓN 2006-2009 (NOV 07 A OCT 08)	1	1	1	1	1	1	1	1	1	1	1	1	1
■ META PROGRAMADA (NOV 07 A OCT 08)	1	1	1	1	1	1	1	1	1	1	1	1	1
■ MISMO PERIODO AÑO ANTERIOR (NOV 06 A OCT 07)	1	1	1	1	1	1	1	1	1	1	1	1	1

DIRECCIÓN DE PLANEACIÓN Y POLÍTICAS PÚBLICAS
Informes Semestrales Realizados

Unidad de Medida:
% de Avance

Periodo	Acumulado */
Observ.: (NOV 07 A OCT 08)	-
Meta: (NOV 07 A OCT 08)	-
Año Ant.: (NOV 06 A OCT 07)	-

*/ No Acumulable

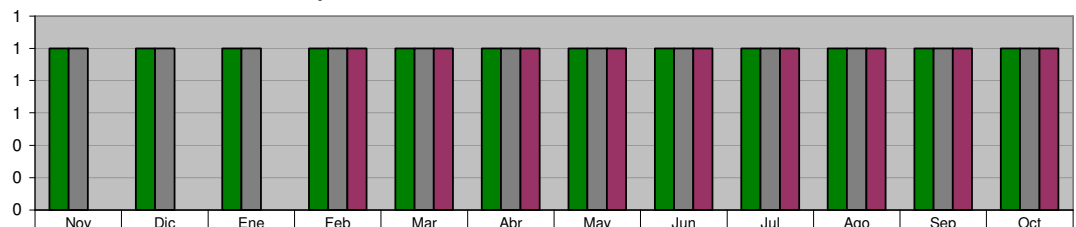


■ ADMINISTRACIÓN 2006-2009 (NOV 07 A OCT 08)	17	33	50	67	83	100	17	33	50	67	83	100
■ META PROGRAMADA (NOV 07 A OCT 08)	17	33	50	67	83	100	17	33	50	67	83	100
■ MISMO PERIODO AÑO ANTERIOR (NOV 06 A OCT 07)	0	0	10	30	60	100	17	33	50	67	83	100

DIRECCIÓN DE PLANEACIÓN Y POLÍTICAS PÚBLICAS
Informes Comparativos Realizados

Unidad de Medida:
Número

Periodo	Acumulado
Observ.: (NOV 07 A OCT 08)	12
Meta: (NOV 07 A OCT 08)	12
Año Ant.: (NOV 06 A OCT 07)	9

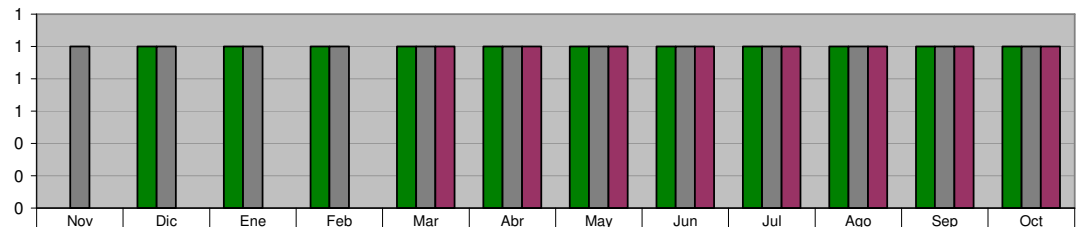


■ ADMINISTRACIÓN 2006-2009 (NOV 07 A OCT 08)	1	1	1	1	1	1	1	1	1	1	1	1
■ META PROGRAMADA (NOV 07 A OCT 08)	1	1	1	1	1	1	1	1	1	1	1	1
■ MISMO PERIODO AÑO ANTERIOR (NOV 06 A OCT 07)	0	0	0	1	1	1	1	1	1	1	1	1

DIRECCIÓN DE PLANEACIÓN Y POLÍTICAS PÚBLICAS
Programa Agenda desde lo Local

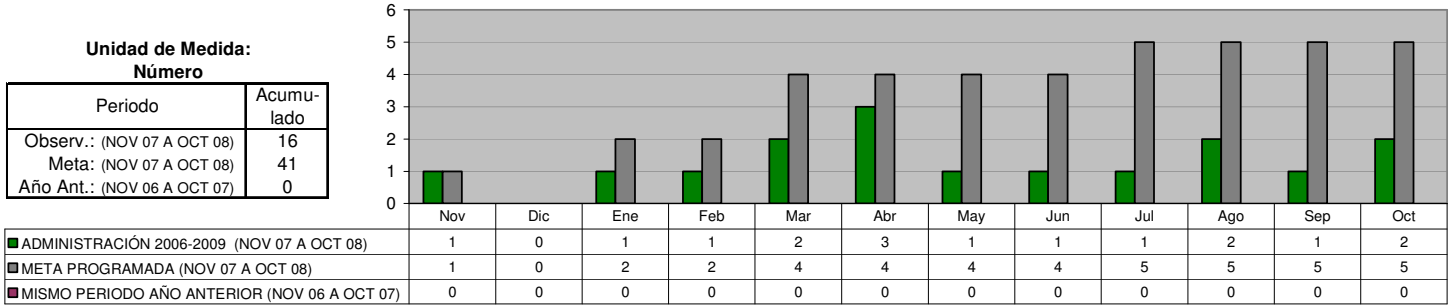
Unidad de Medida:
Informes

Periodo	Acumulado
Observ.: (NOV 07 A OCT 08)	11
Meta: (NOV 07 A OCT 08)	12
Año Ant.: (NOV 06 A OCT 07)	8



■ ADMINISTRACIÓN 2006-2009 (NOV 07 A OCT 08)	0	1	1	1	1	1	1	1	1	1	1	1
■ META PROGRAMADA (NOV 07 A OCT 08)	1	1	1	1	1	1	1	1	1	1	1	1
■ MISMO PERIODO AÑO ANTERIOR (NOV 06 A OCT 07)	0	0	0	0	1	1	1	1	1	1	1	1

DIRECCIÓN DE PLANEACIÓN Y POLÍTICAS PÚBLICAS
Evaluación del Desempeño



DIRECCIÓN DE PLANEACIÓN Y POLÍTICAS PÚBLICAS
Informes Gráficos Comparativos

