

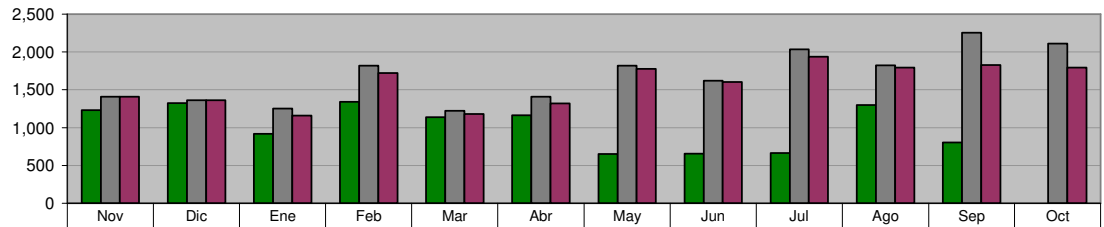
OFICINA DE LA PRESIDENTA MUNICIPAL

DELEGACIONES DE DESARROLLO Y SERVICIOS

Total de Peticiones de la comunidad canalizadas a las Dependencias

Unidad de Medida:
Número

Periodo	Acumulado
Observ.: (NOV 07 A SEP 08)	11,189
Meta: (NOV 07 A OCT 08)	20,127
Año Ant.: (NOV 06 A OCT 07)	18,873



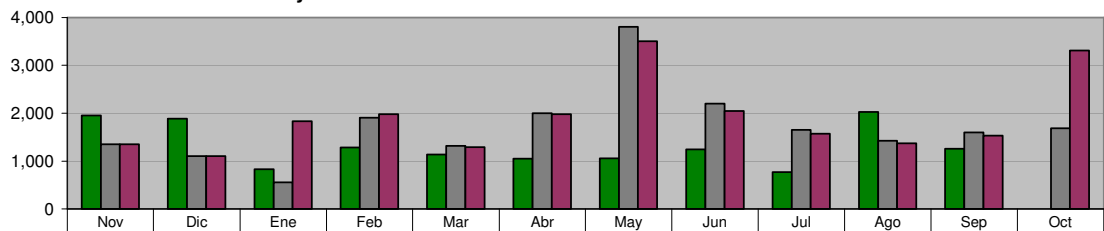
ADMINISTRACIÓN 2006-2009 (NOV 07 A SEP 08)	1,232	1,324	917	1,339	1,138	1,164	652	658	665	1,297	803	0
META PROGRAMADA (NOV 07 A OCT 08)	1,407	1,361	1,250	1,820	1,220	1,410	1,820	1,620	2,035	1,822	2,252	2,110
MISMO PERIODO AÑO ANTERIOR (NOV 06 A OCT 07)	1,407	1,361	1,160	1,719	1,180	1,321	1,774	1,605	1,936	1,793	1,826	1,791

ACCIONES REALIZADAS POR DELEGADOS

Visitas y Monitoreos a colonias

Unidad de Medida:
Número

Periodo	Acumulado
Observ.: (NOV 07 A SEP 08)	14,501
Meta: (NOV 07 A OCT 08)	20,620
Año Ant.: (NOV 06 A OCT 07)	22,895



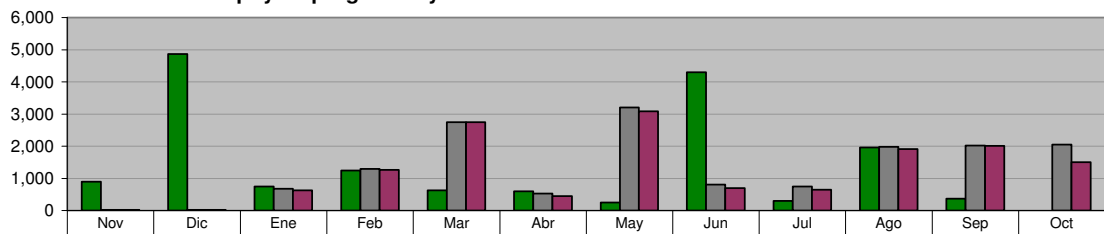
ADMINISTRACIÓN 2006-2009 (NOV 07 A SEP 08)	1,952	1,889	829	1,288	1,140	1,049	1,054	1,243	768	2,028	1,261	0
META PROGRAMADA (NOV 07 A OCT 08)	1,354	1,104	557	1,910	1,320	2,003	3,802	2,200	1,650	1,430	1,600	1,690
MISMO PERIODO AÑO ANTERIOR (NOV 06 A OCT 07)	1,354	1,104	1,833	1,983	1,294	1,983	3,505	2,047	1,572	1,372	1,535	3,313

ACCIONES REALIZADAS POR DELEGADOS

Apoyo a programas y/o eventos

Unidad de Medida:
Número

Periodo	Acumulado
Observ.: (NOV 07 A SEP 08)	16,182
Meta: (NOV 07 A OCT 08)	16,150
Año Ant.: (NOV 06 A OCT 07)	15,031



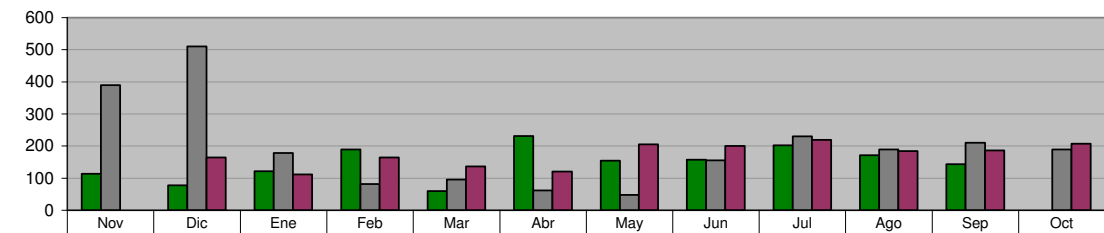
ADMINISTRACIÓN 2006-2009 (NOV 07 A SEP 08)	900	4,870	747	1,252	626	601	253	4,301	298	1,964	370	0
META PROGRAMADA (NOV 07 A OCT 08)	30	25	680	1,300	2,753	531	3,210	805	753	1,983	2,030	2,050
MISMO PERIODO AÑO ANTERIOR (NOV 06 A OCT 07)	30	23	631	1,264	2,748	452	3,091	703	647	1,919	2,017	1,506

ACCIONES REALIZADAS POR DELEGADOS

Solicitudes de Mediación

Unidad de Medida:
Número

Periodo	Acumulado
Observ.: (NOV 07 A SEP 08)	1,624
Meta: (NOV 07 A OCT 08)	2,341
Año Ant.: (NOV 06 A OCT 07)	1,899

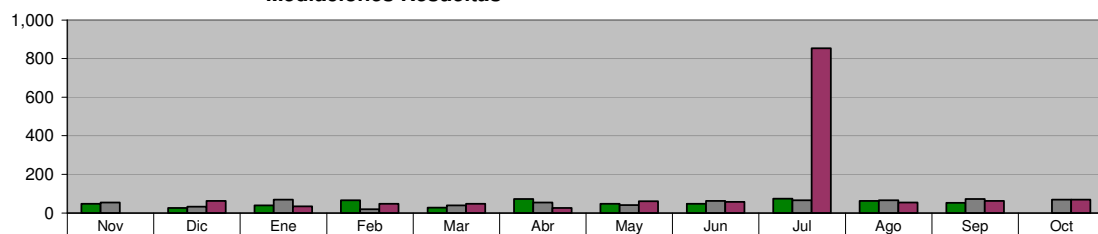


ADMINISTRACIÓN 2006-2009 (NOV 07 A SEP 08)	114	78	122	190	60	231	154	158	202	172	143	0
META PROGRAMADA (NOV 07 A OCT 08)	390	510	178	82	95	62	48	156	230	190	210	190
MISMO PERIODO AÑO ANTERIOR (NOV 06 A OCT 07)	0	165	111	164	136	121	205	200	220	184	186	207

ACCIONES REALIZADAS POR DELEGADOS
Mediaciones Resueltas

Unidad de Medida:
Número

Periodo	Acumulado
Observ.: (NOV 07 A SEP 08)	562
Meta: (NOV 07 A OCT 08)	638
Año Ant.: (NOV 06 A OCT 07)	1,374

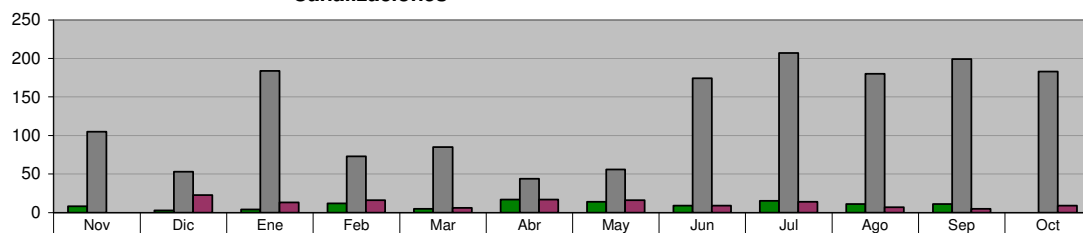


ADMINISTRACIÓN 2006-2009 (NOV 07 A SEP 08)	48	26	39	65	28	73	47	48	74	62	52	0
META PROGRAMADA (NOV 07 A OCT 08)	53	32	70	20	38	53	40	62	65	65	72	68
MISMO PERIODO AÑO ANTERIOR (NOV 06 A OCT 07)	0	63	35	47	47	25	61	57	853	54	62	70

ACCIONES REALIZADAS POR DELEGADOS
Canalizaciones

Unidad de Medida:
Número

Periodo	Acumulado
Observ.: (NOV 07 A SEP 08)	109
Meta: (NOV 07 A OCT 08)	1,543
Año Ant.: (NOV 06 A OCT 07)	135

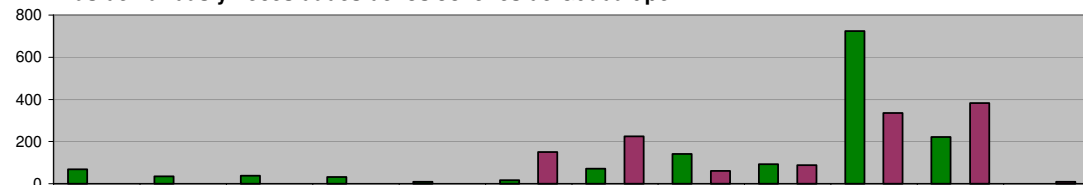


ADMINISTRACIÓN 2006-2009 (NOV 07 A SEP 08)	8	3	4	12	5	17	14	9	15	11	11	0
META PROGRAMADA (NOV 07 A OCT 08)	105	53	184	73	85	44	56	174	207	180	199	183
MISMO PERIODO AÑO ANTERIOR (NOV 06 A OCT 07)	0	23	13	16	6	17	16	9	14	7	5	9

INSTITUTO MUNICIPAL DE LA JUVENTUD
Recorridos en Colonias buscando entrar en contacto y escuchar las demandas y necesidades de los Jóvenes de Guadalupe

Unidad de Medida:
Jóvenes Atendidos

Periodo	Acumulado
Observ.: (NOV 07 A SEP 08)	1,455
Meta: (NOV 07 A OCT 08)	0
Año Ant.: (NOV 06 A OCT 07)	1,251

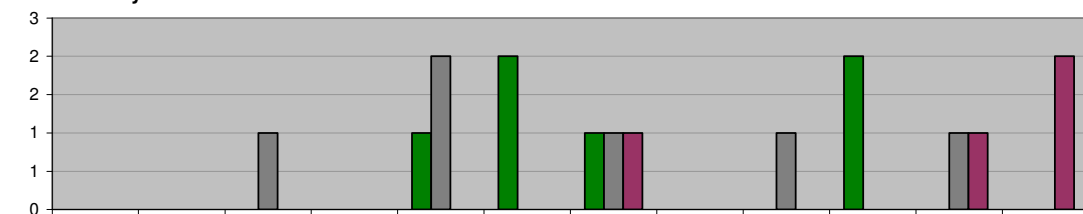


ADMINISTRACIÓN 2006-2009 (NOV 07 A SEP 08)	69	36	38	33	9	17	72	142	93	724	222	0
META PROGRAMADA (NOV 07 A OCT 08)	0	0	0	0	0	0	0	0	0	0	0	0
MISMO PERIODO AÑO ANTERIOR (NOV 06 A OCT 07)	0	0	0	0	0	150	225	61	89	335	382	9

INSTITUTO MUNICIPAL DE LA JUVENTUD
Realización de Conferencias y Asesorías a Jóvenes Estudiantes en sus escuelas sobre Temas Laborales

Unidad de Medida:
Conferencias

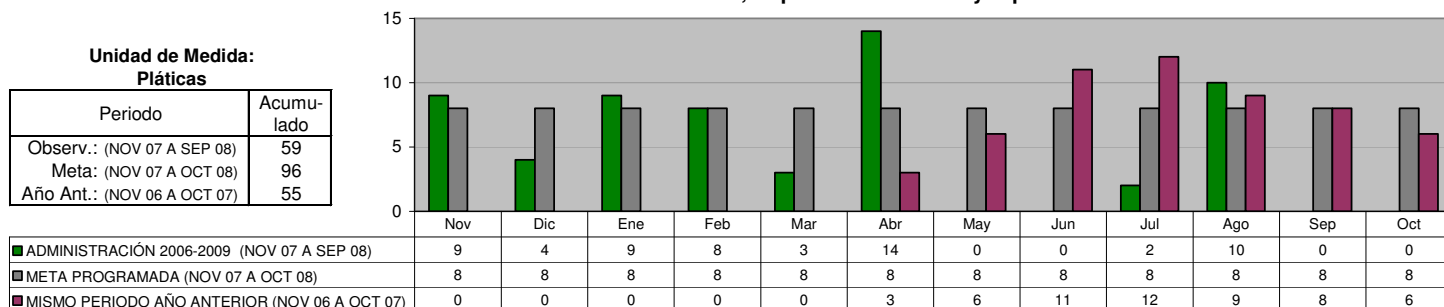
Periodo	Acumulado
Observ.: (NOV 07 A SEP 08)	6
Meta: (NOV 07 A OCT 08)	6
Año Ant.: (NOV 06 A OCT 07)	4



ADMINISTRACIÓN 2006-2009 (NOV 07 A SEP 08)	0	0	0	0	1	2	1	0	0	2	0	0
META PROGRAMADA (NOV 07 A OCT 08)	0	0	1	0	2	0	1	0	1	0	1	0
MISMO PERIODO AÑO ANTERIOR (NOV 06 A OCT 07)	0	0	0	0	0	0	1	0	0	0	1	2

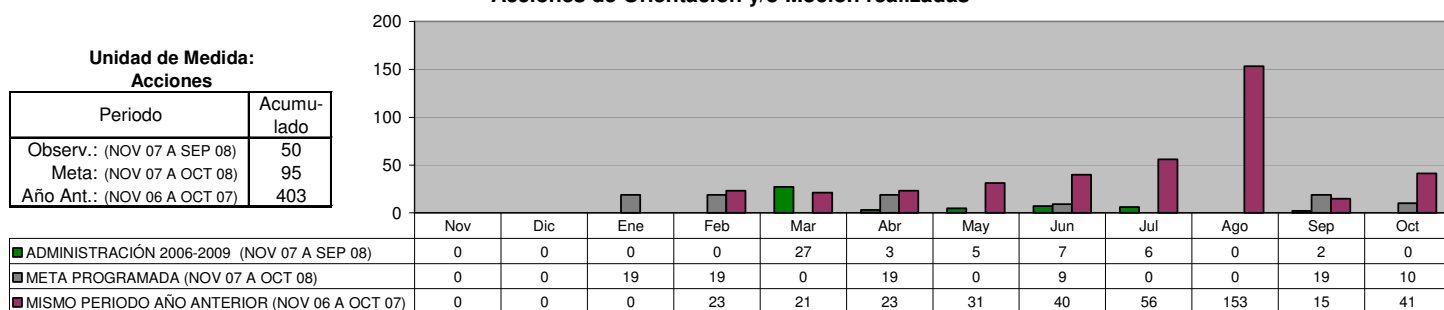
INSTITUTO MUNICIPAL DE LA JUVENTUD

Realización de Pláticas sobre Calidad de Vida, Superación Personal y Equidad de Género



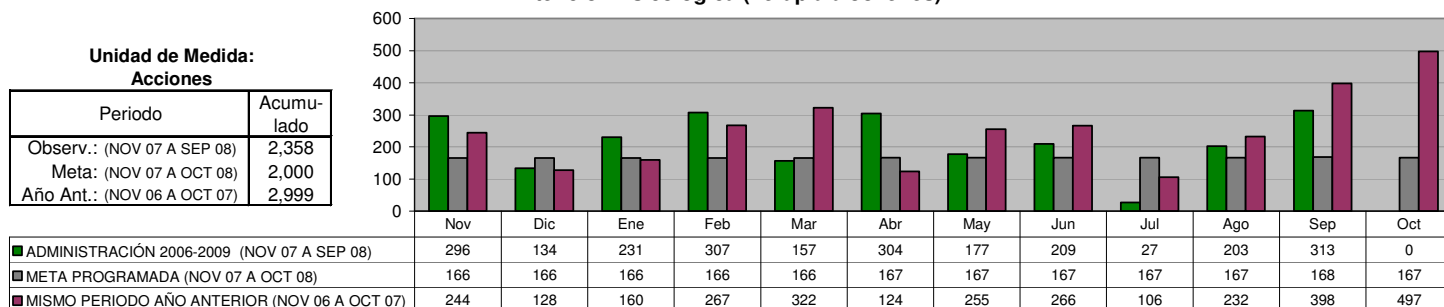
CENTRO DE ORIENTACIÓN Y EDUCACIÓN INTEGRAL

Acciones de Orientación y/o Moción realizadas



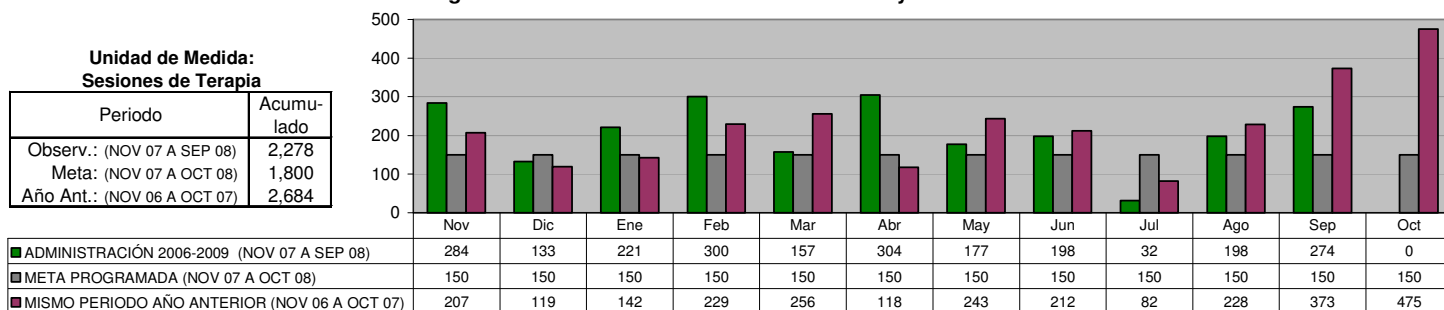
CENTRO DE ORIENTACIÓN Y EDUCACIÓN INTEGRAL

Atención Psicológica (Terapia a Jóvenes)



CENTRO DE ORIENTACIÓN Y EDUCACIÓN INTEGRAL

Usuarios en Riesgo de consumo de sustancias Psicoactivas y/o abuso de Psicofármacos



CENTRO DE ORIENTACIÓN Y EDUCACIÓN INTEGRAL
Ofrecer Atención Psicológica a los Usuarios que se encuentren actualmente
consumiendo sustancias psicoactivas

Unidad de Medida:
Sesiones

Periodo	Acumulado
Observ.: (NOV 07 A SEP 08)	75
Meta: (NOV 07 A OCT 08)	200
Año Ant.: (NOV 06 A OCT 07)	150

	Nov	Dic	Ene	Feb	Mar	Abr	May	Jun	Jul	Ago	Sep	Oct
ADMINISTRACIÓN 2006-2009 (NOV 07 A SEP 08)	12	1	7	7	0	0	0	0	38	5	5	0
META PROGRAMADA (NOV 07 A OCT 08)	16	16	16	16	17	17	17	17	17	17	17	17
MISMO PERIODO AÑO ANTERIOR (NOV 06 A OCT 07)	0	0	0	21	28	4	14	16	21	7	17	22

DIRECCIÓN DE TECNOLOGÍAS DE LA INFORMACIÓN
Mantenimiento preventivo y correctivo a equipos de cómputo

Unidad de Medida:
Número

Periodo	Acumulado
Observ.: (NOV 07 A SEP 08)	467
Meta: (NOV 07 A OCT 08)	0
Año Ant.: (NOV 06 A OCT 07)	570

	Nov	Dic	Ene	Feb	Mar	Abr	May	Jun	Jul	Ago	Sep	Oct
ADMINISTRACIÓN 2006-2009 (NOV 07 A SEP 08)	32	63	36	47	37	30	34	49	46	41	52	0
META PROGRAMADA (NOV 07 A OCT 08)	0	0	0	0	0	0	0	0	0	0	0	0
MISMO PERIODO AÑO ANTERIOR (NOV 06 A OCT 07)	18	76	57	44	22	45	59	93	31	39	29	57

DIRECCIÓN DE TECNOLOGÍAS DE LA INFORMACIÓN
Mantenimiento preventivo y correctivo a conexiones de Red

Unidad de Medida:
Número

Periodo	Acumulado
Observ.: (NOV 07 A SEP 08)	285
Meta: (NOV 07 A OCT 08)	0
Año Ant.: (NOV 06 A OCT 07)	341

	Nov	Dic	Ene	Feb	Mar	Abr	May	Jun	Jul	Ago	Sep	Oct
ADMINISTRACIÓN 2006-2009 (NOV 07 A SEP 08)	30	33	16	55	13	67	25	10	3	8	25	0
META PROGRAMADA (NOV 07 A OCT 08)	0	0	0	0	0	0	0	0	0	0	0	0
MISMO PERIODO AÑO ANTERIOR (NOV 06 A OCT 07)	40	23	22	26	49	31	25	22	38	31	24	10

DIRECCIÓN DE TECNOLOGÍAS DE LA INFORMACIÓN
Mantenimiento a los Sistemas de Información

Unidad de Medida:
Modificaciones

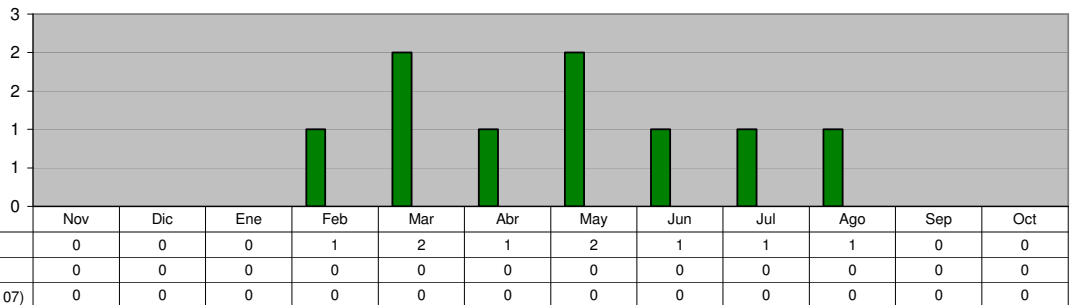
Periodo	Acumulado
Observ.: (NOV 07 A SEP 08)	56
Meta: (NOV 07 A OCT 08)	0
Año Ant.: (NOV 06 A OCT 07)	100

	Nov	Dic	Ene	Feb	Mar	Abr	May	Jun	Jul	Ago	Sep	Oct
ADMINISTRACIÓN 2006-2009 (NOV 07 A SEP 08)	4	6	4	4	4	2	4	5	6	10	7	0
META PROGRAMADA (NOV 07 A OCT 08)	0	0	0	0	0	0	0	0	0	0	0	0
MISMO PERIODO AÑO ANTERIOR (NOV 06 A OCT 07)	18	0	25	8	6	4	13	7	4	7	3	5

DIRECCIÓN DE TECNOLOGÍAS DE LA INFORMACIÓN
Creación de Nuevos Sistemas de Información

Unidad de Medida:
Número

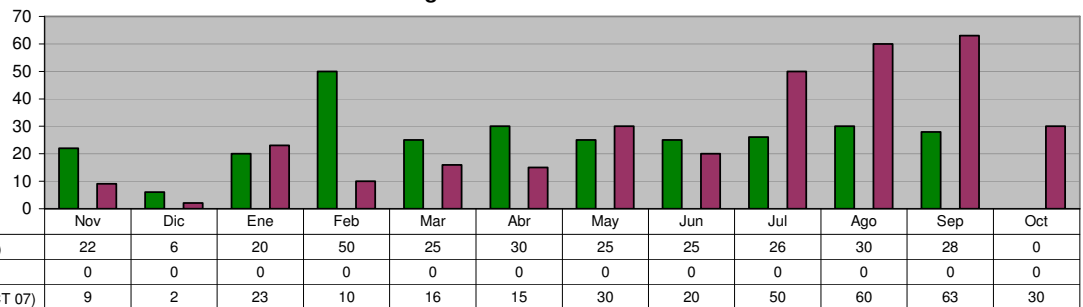
Periodo	Acumulado
Observ.: (NOV 07 A SEP 08)	9
Meta: (NOV 07 A OCT 08)	0
Año Ant.: (NOV 06 A OCT 07)	0



DIRECCIÓN DE TECNOLOGÍAS DE LA INFORMACIÓN
Actualización de la Página Web

Unidad de Medida:
Número

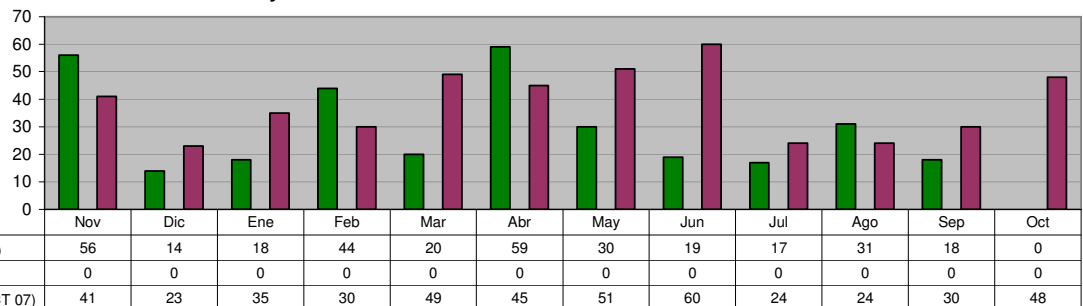
Periodo	Acumulado
Observ.: (NOV 07 A SEP 08)	287
Meta: (NOV 07 A OCT 08)	0
Año Ant.: (NOV 06 A OCT 07)	328



DIRECCIÓN DE TECNOLOGÍAS DE LA INFORMACIÓN
Instalación y/o Actualización de Software

Unidad de Medida:
Equipos

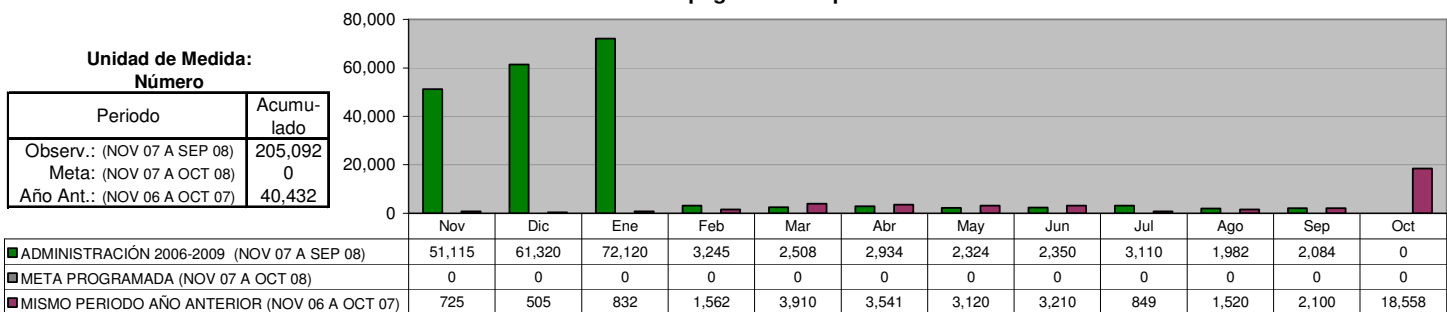
Periodo	Acumulado
Observ.: (NOV 07 A SEP 08)	326
Meta: (NOV 07 A OCT 08)	0
Año Ant.: (NOV 06 A OCT 07)	460



DIRECCIÓN DE TECNOLOGÍAS DE LA INFORMACIÓN
Visitas recibidas a la página municipal de Internet

Unidad de Medida:
Número

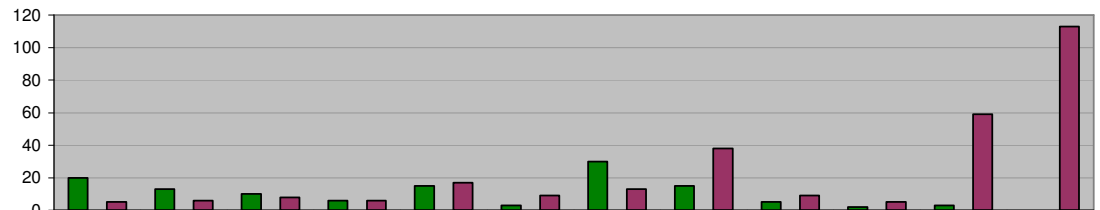
Periodo	Acumulado
Observ.: (NOV 07 A SEP 08)	205,092
Meta: (NOV 07 A OCT 08)	0
Año Ant.: (NOV 06 A OCT 07)	40,432



DIRECCIÓN DE TECNOLOGÍAS DE LA INFORMACIÓN
Capacitación Pc y Hp

Unidad de Medida:
Usuarios

Periodo	Acumulado
Observ.: (NOV 07 A SEP 08)	122
Meta: (NOV 07 A OCT 08)	0
Año Ant.: (NOV 06 A OCT 07)	288



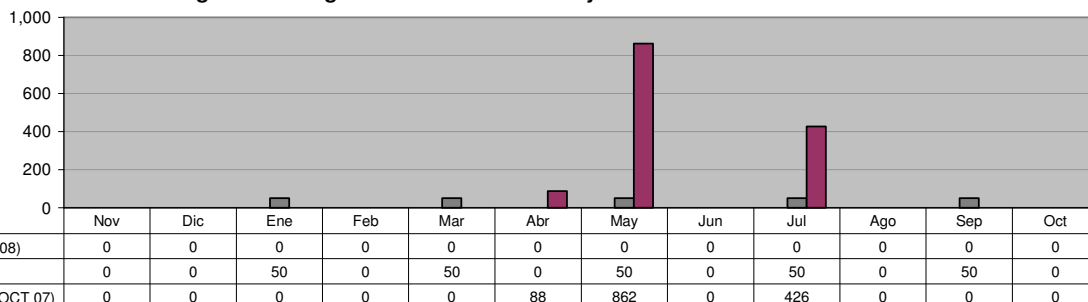
	Nov	Dic	Ene	Feb	Mar	Abr	May	Jun	Jul	Ago	Sep	Oct
■ ADMINISTRACIÓN 2006-2009 (NOV 07 A SEP 08)	20	13	10	6	15	3	30	15	5	2	3	0
■ META PROGRAMADA (NOV 07 A OCT 08)												
■ MISMO PERIODO AÑO ANTERIOR (NOV 06 A OCT 07)	5	6	8	6	17	9	13	38	9	5	59	113

SECRETARÍA DEL AYUNTAMIENTO

OFICINA DEL SECRETARIO Programa de Regularización con Fomerrey

Unidad de Medida:
Lotes

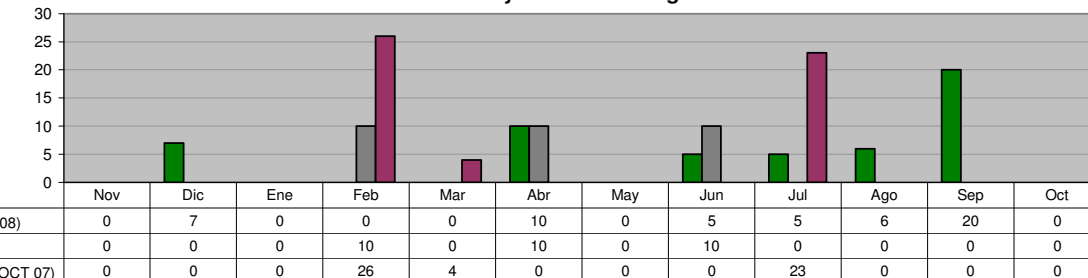
Periodo	Acumulado
Observ.: (NOV 07 A SEP 08)	0
Meta: (NOV 07 A OCT 08)	250
Año Ant.: (NOV 06 A OCT 07)	1,376



OFICINA DEL SECRETARIO Gestionar ante Fomerrey la reubicación de las familias que se encuentran en el Monumento Natural Cerro de La Silla y Zonas de Riesgo

Unidad de Medida:
Lotes

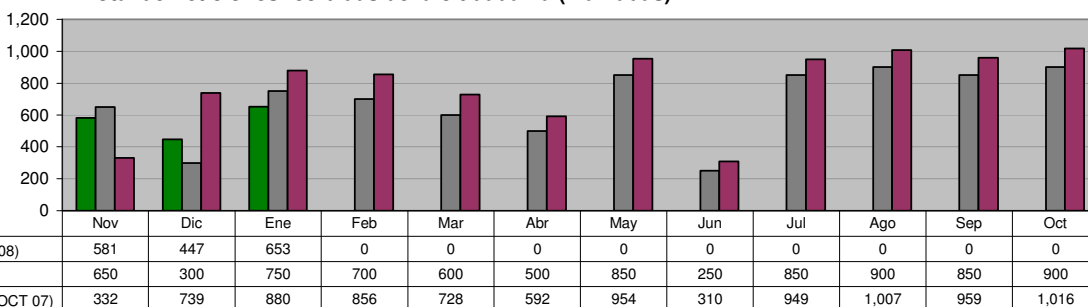
Periodo	Acumulado
Observ.: (NOV 07 A SEP 08)	53
Meta: (NOV 07 A OCT 08)	30
Año Ant.: (NOV 06 A OCT 07)	53



OFICINA DE REGIDORES Total de Peticiones recibidas de la ciudadanía (Llamadas)

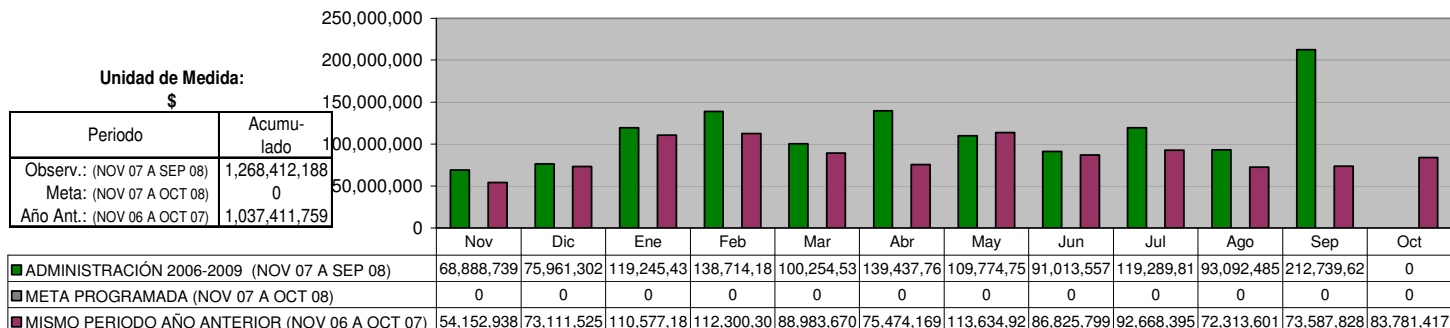
Unidad de Medida:
Número

Periodo	Acumulado
Observ.: (NOV 07 A SEP 08)	1,681
Meta: (NOV 07 A OCT 08)	8,100
Año Ant.: (NOV 06 A OCT 07)	9,322

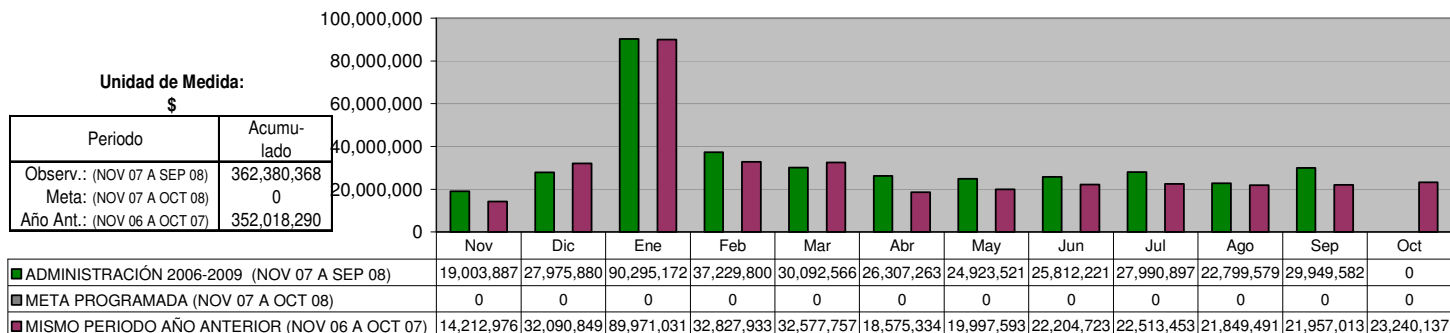


SECRETARÍA DE FINANZAS Y TESORERÍA MUNICIPAL

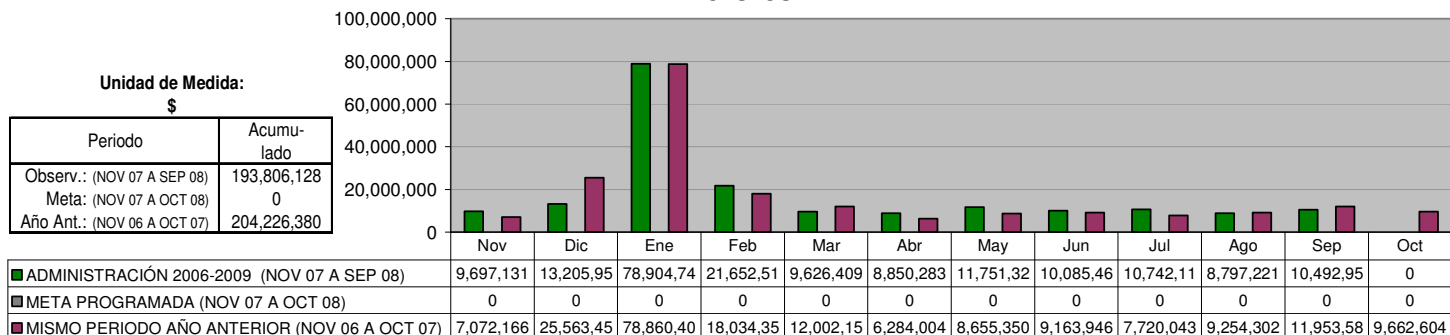
INGRESOS TOTALES



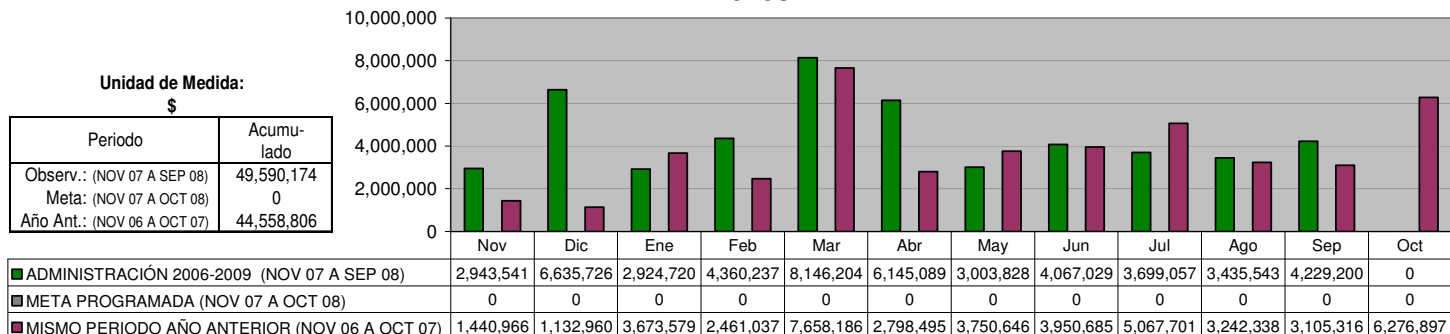
INGRESOS PROPIOS



IMPUESTOS



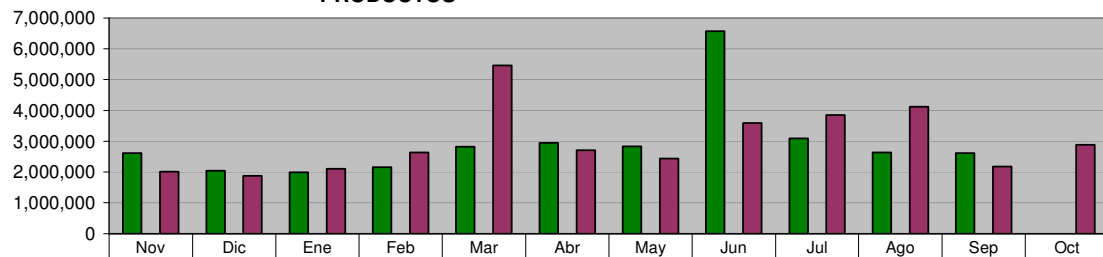
DERECHOS



PRODUCTOS

Unidad de Medida:
\$

Periodo	Acumulado
Observ.: (NOV 07 A SEP 08)	32,298,917
Meta: (NOV 07 A OCT 08)	0
Año Ant.: (NOV 06 A OCT 07)	35,864,446

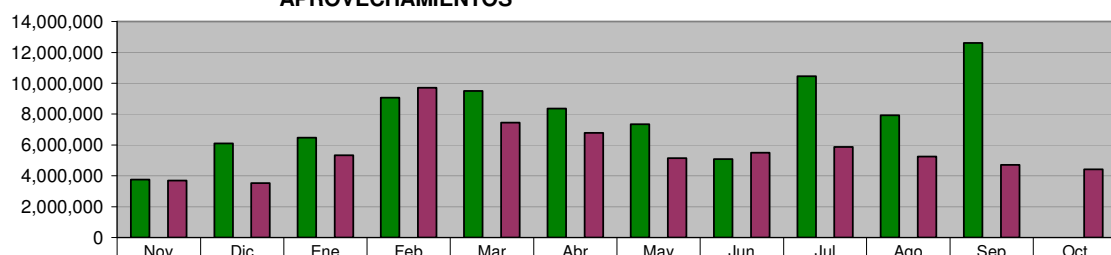


	Nov	Dic	Ene	Feb	Mar	Abr	May	Jun	Jul	Ago	Sep	Oct
ADMINISTRACIÓN 2006-2009 (NOV 07 A SEP 08)	2,605,185	2,045,173	1,993,849	2,155,918	2,815,861	2,939,765	2,834,339	6,573,554	3,093,645	2,629,408	2,612,220	0
META PROGRAMADA (NOV 07 A OCT 08)	0	0	0	0	0	0	0	0	0	0	0	0
MISMO PERIODO AÑO ANTERIOR (NOV 06 A OCT 07)	2,004,768	1,874,988	2,107,722	2,634,890	5,459,883	2,712,835	2,443,341	3,593,885	3,851,255	4,114,404	2,184,558	2,881,917

APROVECHAMIENTOS

Unidad de Medida:
\$

Periodo	Acumulado
Observ.: (NOV 07 A SEP 08)	86,685,149
Meta: (NOV 07 A OCT 08)	0
Año Ant.: (NOV 06 A OCT 07)	67,368,659

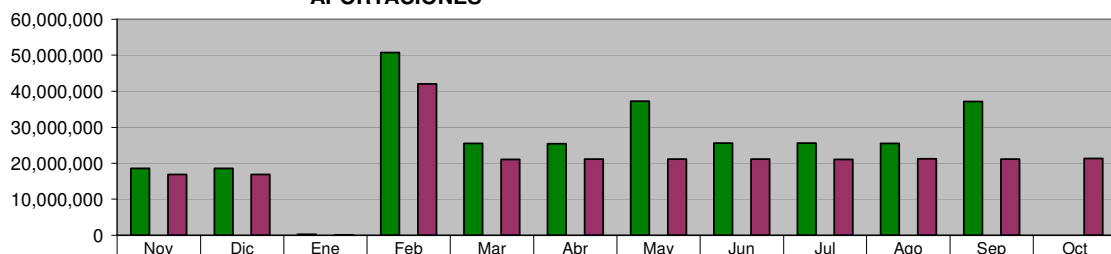


	Nov	Dic	Ene	Feb	Mar	Abr	May	Jun	Jul	Ago	Sep	Oct
ADMINISTRACIÓN 2006-2009 (NOV 07 A SEP 08)	3,758,030	6,089,025	6,471,855	9,061,126	9,504,092	8,372,126	7,334,027	5,086,169	10,456,08	7,937,407	12,615,21	0
META PROGRAMADA (NOV 07 A OCT 08)	0	0	0	0	0	0	0	0	0	0	0	0
MISMO PERIODO AÑO ANTERIOR (NOV 06 A OCT 07)	3,695,076	3,519,449	5,329,323	9,697,648	7,457,530	6,780,000	5,148,256	5,496,207	5,874,454	5,238,447	4,713,550	4,418,719

APORTACIONES

Unidad de Medida:
\$

Periodo	Acumulado
Observ.: (NOV 07 A SEP 08)	289,897,598
Meta: (NOV 07 A OCT 08)	0
Año Ant.: (NOV 06 A OCT 07)	244,856,950

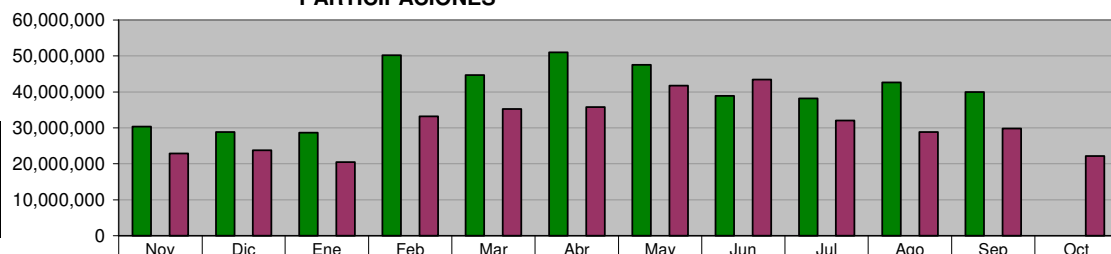


	Nov	Dic	Ene	Feb	Mar	Abr	May	Jun	Jul	Ago	Sep	Oct
ADMINISTRACIÓN 2006-2009 (NOV 07 A SEP 08)	18,575,40	18,580,33	184,064	50,770,37	25,458,62	25,403,14	37,257,46	25,539,20	25,537,30	25,460,36	37,131,31	0
META PROGRAMADA (NOV 07 A OCT 08)	0	0	0	0	0	0	0	0	0	0	0	0
MISMO PERIODO AÑO ANTERIOR (NOV 06 A OCT 07)	16,867,96	16,861,62	42,253	42,002,31	21,058,99	21,065,39	21,103,81	21,101,87	21,038,30	21,200,85	21,178,53	21,335,02

PARTICIPACIONES

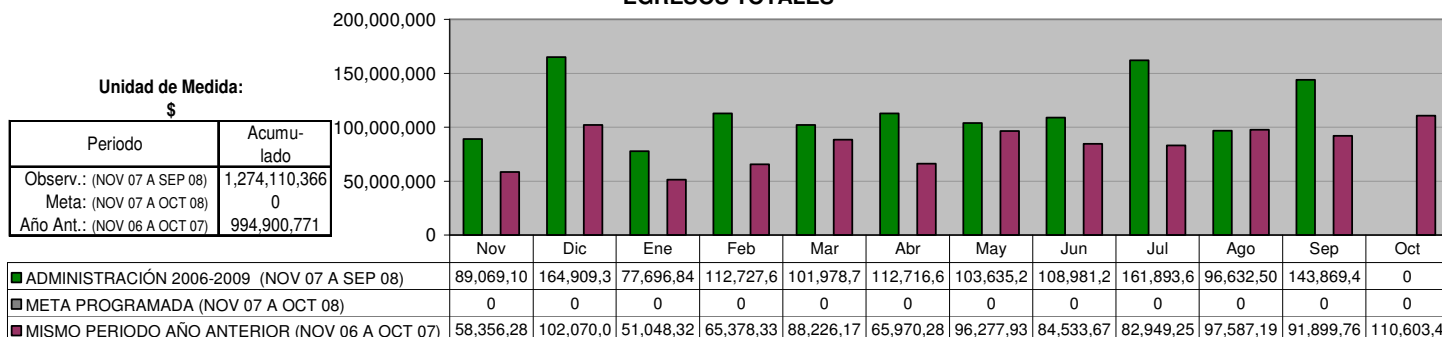
Unidad de Medida:
\$

Periodo	Acumulado
Observ.: (NOV 07 A SEP 08)	440,945,501
Meta: (NOV 07 A OCT 08)	0
Año Ant.: (NOV 06 A OCT 07)	369,622,656

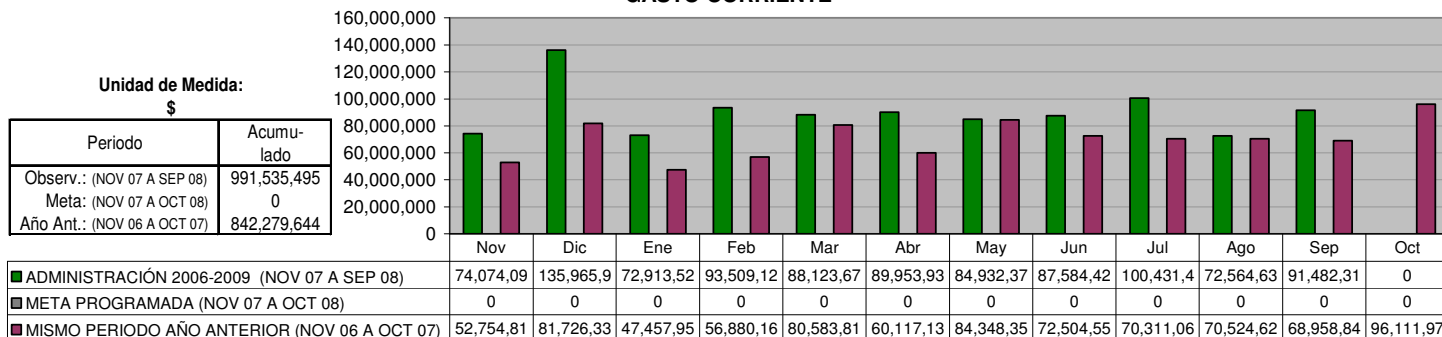


	Nov	Dic	Ene	Feb	Mar	Abr	May	Jun	Jul	Ago	Sep	Oct
ADMINISTRACIÓN 2006-2009 (NOV 07 A SEP 08)	30,352,85	28,857,22	28,680,97	50,172,46	44,642,86	50,975,08	47,588,22	38,856,80	38,198,56	42,647,30	39,973,14	0
META PROGRAMADA (NOV 07 A OCT 08)	0	0	0	0	0	0	0	0	0	0	0	0
MISMO PERIODO AÑO ANTERIOR (NOV 06 A OCT 07)	22,899,16	23,772,08	20,515,37	33,239,96	35,299,90	35,763,53	41,823,45	43,412,03	32,080,34	28,836,80	29,823,70	22,156,28

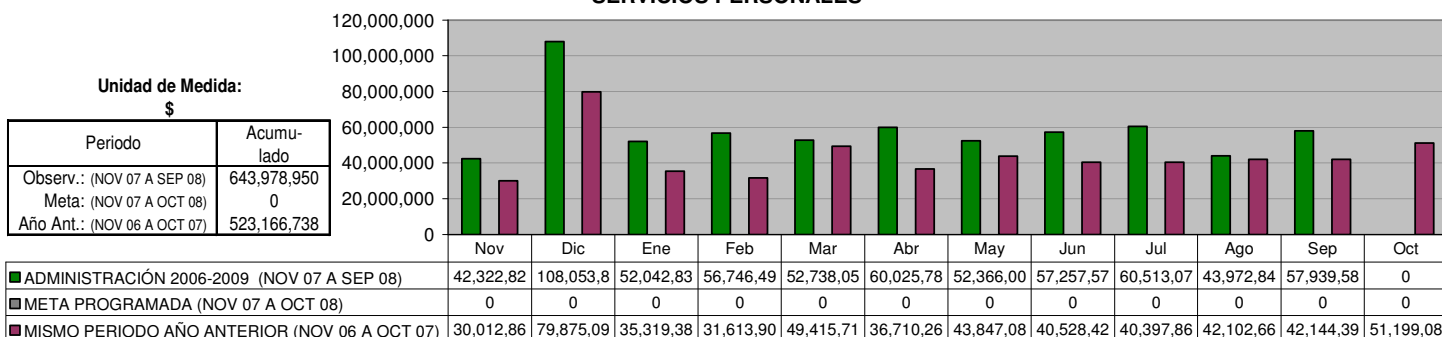
EGRESOS TOTALES



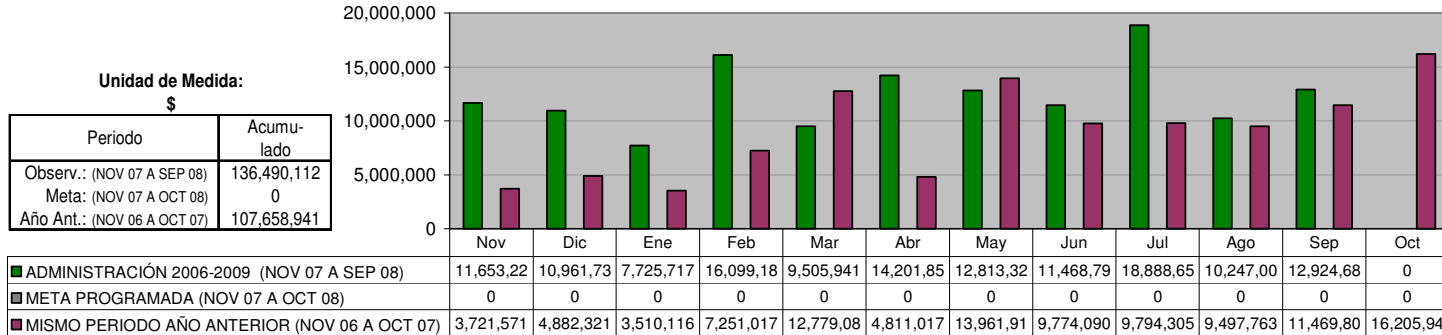
GASTO CORRIENTE



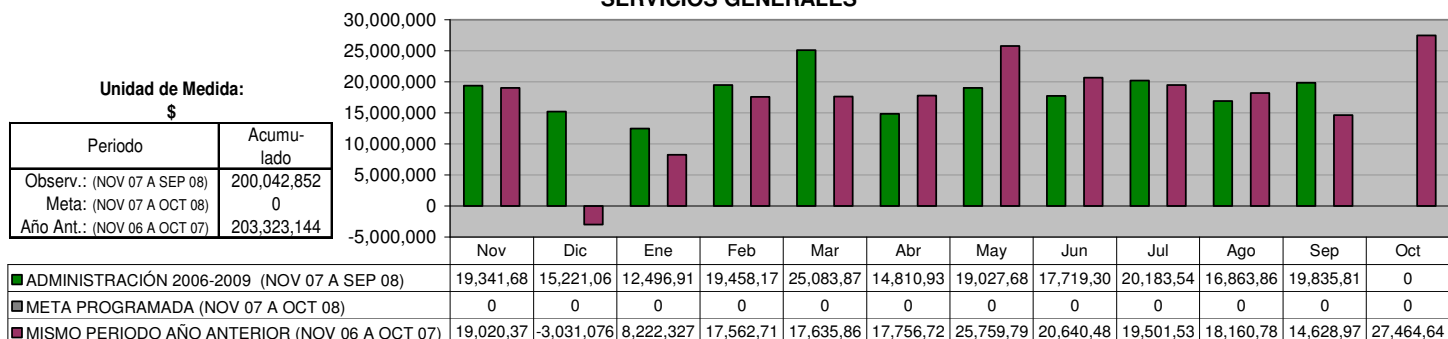
SERVICIOS PERSONALES



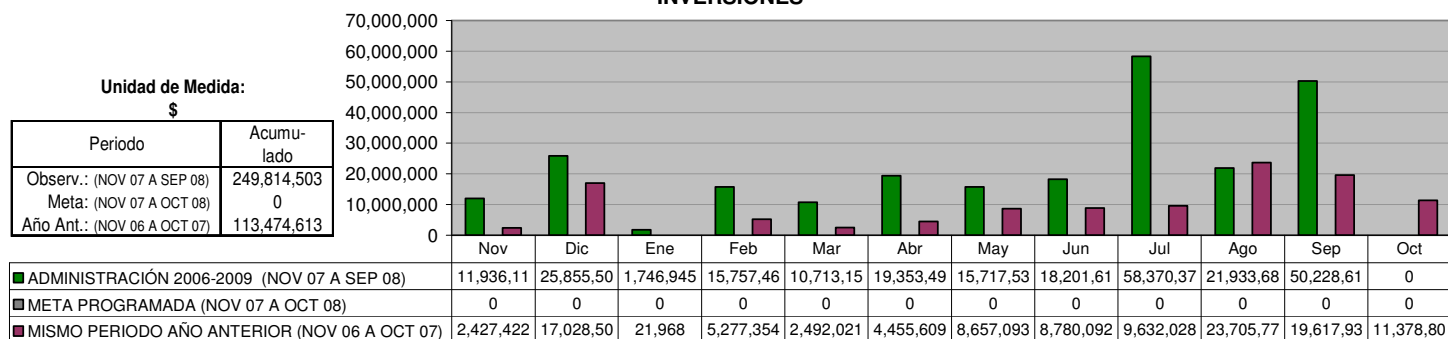
MATERIALES Y SUMINISTROS



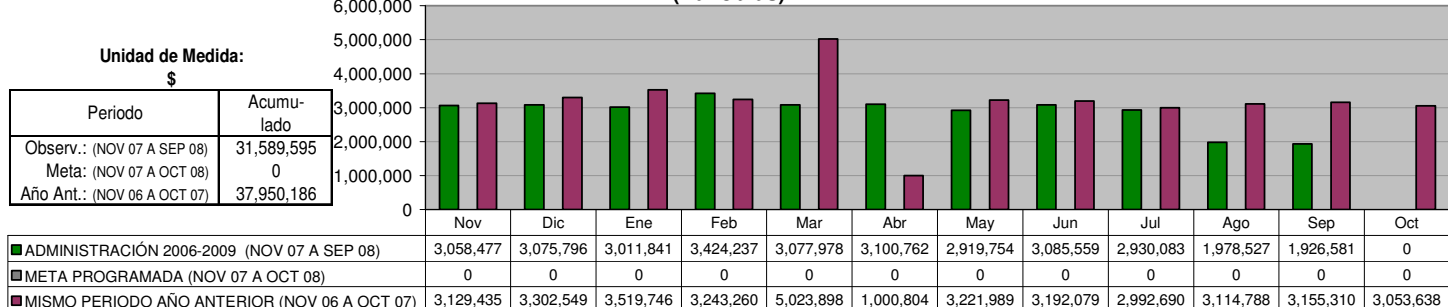
SERVICIOS GENERALES



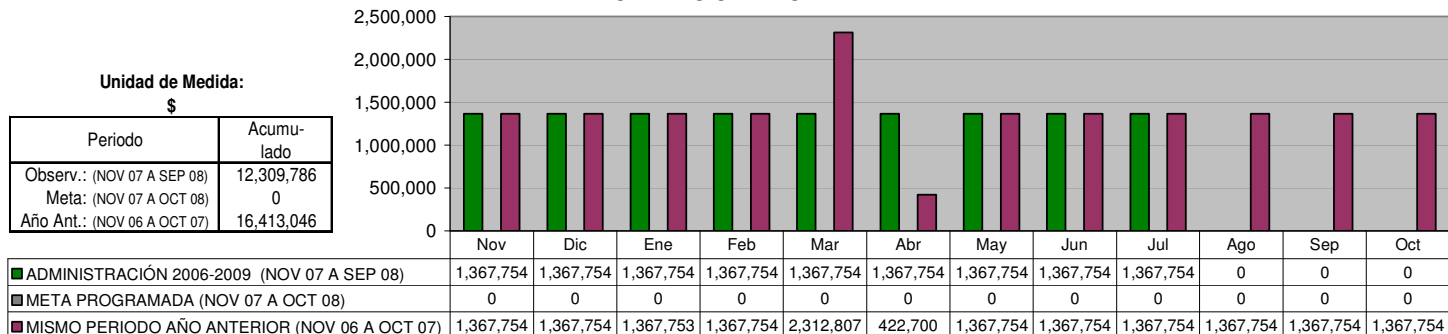
INVERSIONES



**DEUDA A LARGO PLAZO
(Banobras)**



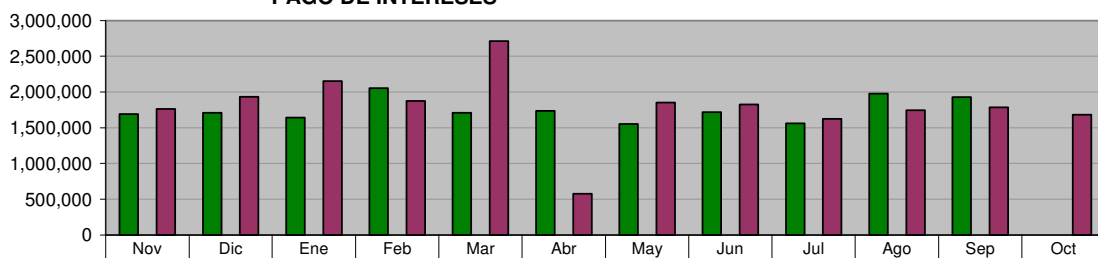
AMORTIZACIÓN DE CAPITAL



PAGO DE INTERESES

Unidad de Medida:
\$

Periodo	Acumulado
Observ.: (NOV 07 A SEP 08)	19,279,812
Meta: (NOV 07 A OCT 08)	0
Año Ant.: (NOV 06 A OCT 07)	21,537,140

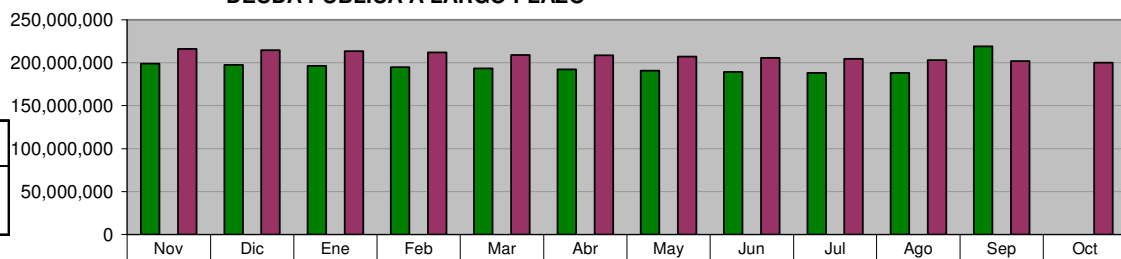


	Nov	Dic	Ene	Feb	Mar	Abr	May	Jun	Jul	Ago	Sep	Oct
ADMINISTRACIÓN 2006-2009 (NOV 07 A SEP 08)	1,690,723	1,708,042	1,644,088	2,056,484	1,710,224	1,733,009	1,552,000	1,717,805	1,562,329	1,978,527	1,926,581	0
META PROGRAMADA (NOV 07 A OCT 08)	0	0	0	0	0	0	0	0	0	0	0	0
MISMO PERIODO AÑO ANTERIOR (NOV 06 A OCT 07)	1,761,681	1,934,795	2,151,992	1,875,507	2,711,091	578,104	1,854,235	1,824,325	1,624,936	1,747,034	1,787,556	1,685,884

DEUDA PÚBLICA A LARGO PLAZO

Unidad de Medida:
\$

Periodo	Acumulado */
Observ.: (NOV 07 A SEP 08)	-
Meta: (NOV 07 A OCT 08)	-
Año Ant.: (NOV 06 A OCT 07)	-

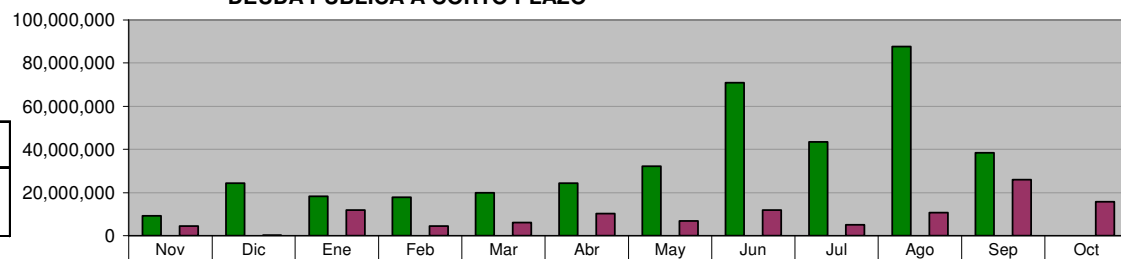


	Nov	Dic	Ene	Feb	Mar	Abr	May	Jun	Jul	Ago	Sep	Oct
ADMINISTRACIÓN 2006-2009 (NOV 07 A SEP 08)	199,045,9	197,678,1	196,340,4	194,942,6	193,574,9	192,207,1	190,839,4	189,471,6	188,103,9	188,103,9	219,103,9	0
META PROGRAMADA (NOV 07 A OCT 08)	0	0	0	0	0	0	0	0	0	0	0	0
MISMO PERIODO AÑO ANTERIOR (NOV 06 A OCT 07)	216,303,8	214,911,3	213,584,3	212,091,4	209,042,9	208,620,2	207,252,4	205,884,7	204,516,9	203,149,1	201,781,4	200,413,6

DEUDA PÚBLICA A CORTO PLAZO

Unidad de Medida:
\$

Periodo	Acumulado */
Observ.: (NOV 07 A SEP 08)	-
Meta: (NOV 07 A OCT 08)	-
Año Ant.: (NOV 06 A OCT 07)	-

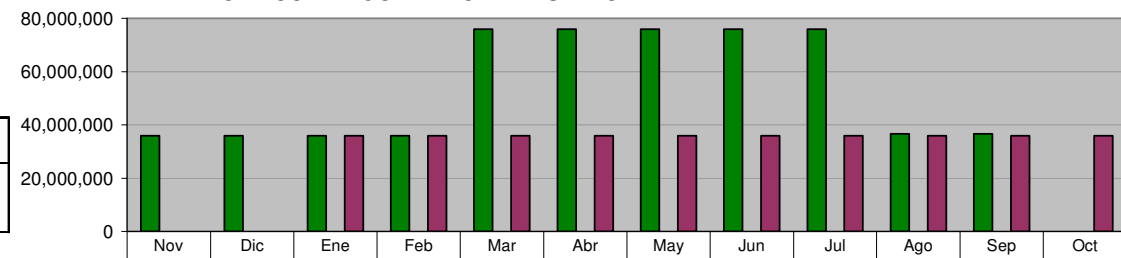


	Nov	Dic	Ene	Feb	Mar	Abr	May	Jun	Jul	Ago	Sep	Oct
ADMINISTRACIÓN 2006-2009 (NOV 07 A SEP 08)	9,345,575	24,365,57	18,305,22	17,876,04	19,998,60	24,384,99	32,148,30	70,975,56	43,430,52	87,705,33	38,468,37	0
META PROGRAMADA (NOV 07 A OCT 08)	0	0	0	0	0	0	0	0	0	0	0	0
MISMO PERIODO AÑO ANTERIOR (NOV 06 A OCT 07)	4,476,094	258,124	12,038,85	4,428,772	6,079,185	10,363,04	6,936,125	11,865,09	5,130,551	10,757,83	26,069,26	15,748,15

DEUDA CON EL GOBIERNO DEL ESTADO

Unidad de Medida:
\$

Periodo	Acumulado */
Observ.: (NOV 07 A SEP 08)	-
Meta: (NOV 07 A OCT 08)	-
Año Ant.: (NOV 06 A OCT 07)	-

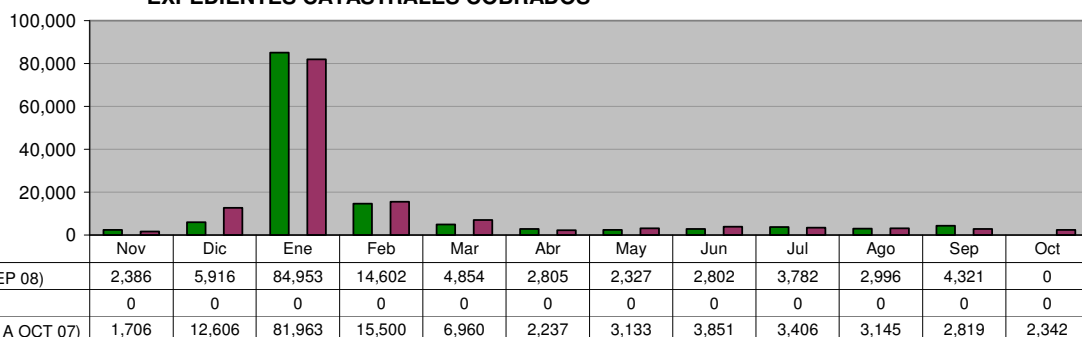


	Nov	Dic	Ene	Feb	Mar	Abr	May	Jun	Jul	Ago	Sep	Oct
ADMINISTRACIÓN 2006-2009 (NOV 07 A SEP 08)	36,000,00	36,000,00	36,000,00	36,000,00	76,000,00	76,000,00	76,000,00	76,000,00	76,000,00	36,666,66	36,666,66	0
META PROGRAMADA (NOV 07 A OCT 08)	0	0	0	0	0	0	0	0	0	0	0	0
MISMO PERIODO AÑO ANTERIOR (NOV 06 A OCT 07)	0	0	36,000,00	36,000,00	36,000,00	36,000,00	36,000,00	36,000,00	36,000,00	36,000,00	36,000,00	36,000,00

EXPEDIENTES CATASTRALES COBRADOS

Unidad de Medida:
Número

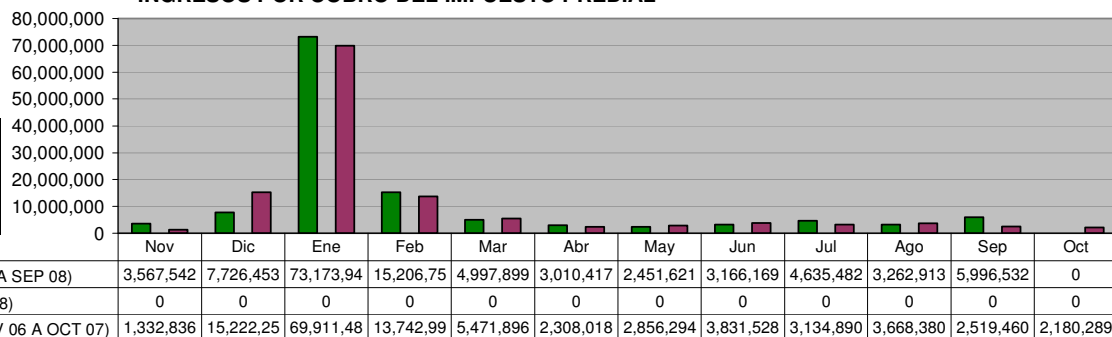
Periodo	Acumulado
Observ.: (NOV 07 A SEP 08)	131,744
Meta: (NOV 07 A OCT 08)	0
Año Ant.: (NOV 06 A OCT 07)	139,668



INGRESOS POR COBRO DEL IMPUESTO PREDIAL

Unidad de Medida:
\$

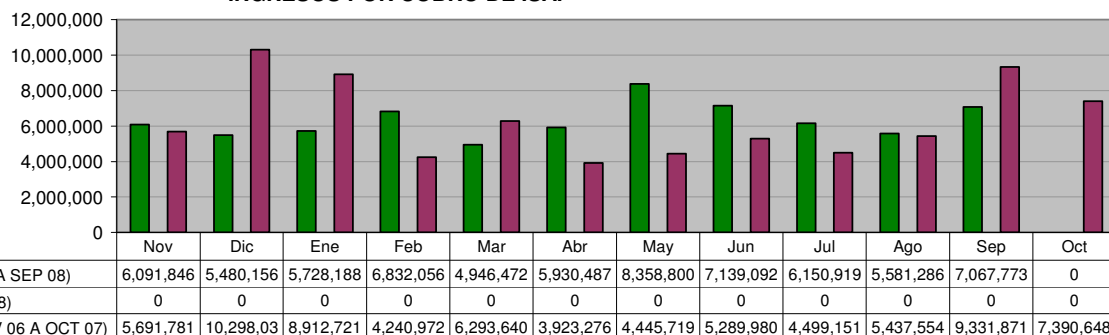
Periodo	Acumulado
Observ.: (NOV 07 A SEP 08)	127,195,732
Meta: (NOV 07 A OCT 08)	0
Año Ant.: (NOV 06 A OCT 07)	126,180,327



INGRESOS POR COBRO DE ISAI

Unidad de Medida:
\$

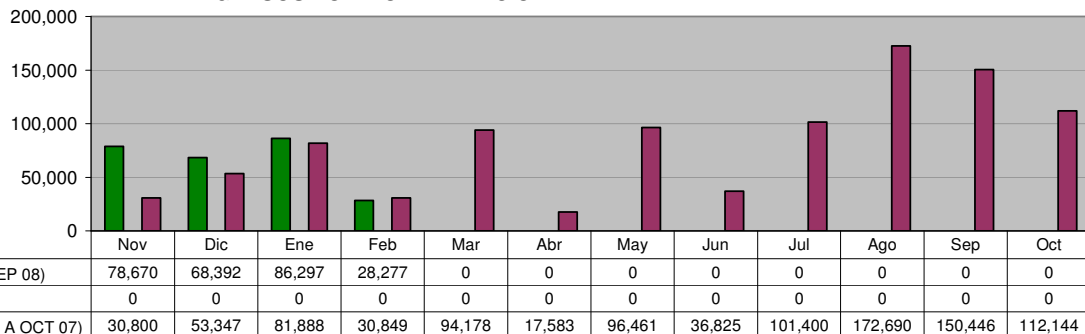
Periodo	Acumulado
Observ.: (NOV 07 A SEP 08)	69,307,075
Meta: (NOV 07 A OCT 08)	0
Año Ant.: (NOV 06 A OCT 07)	75,755,348



INGRESOS POR MODERNIZACIÓN

Unidad de Medida:
\$

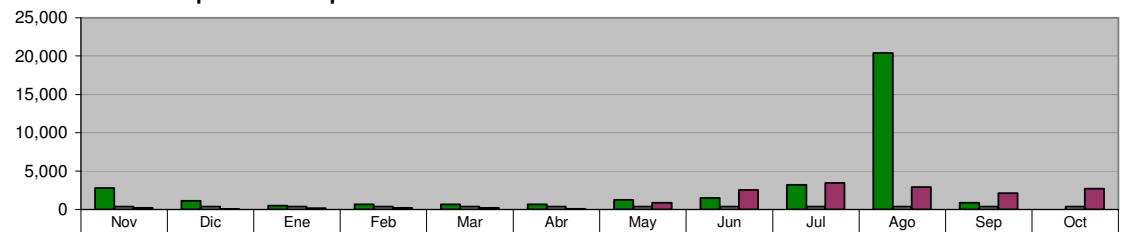
Periodo	Acumulado
Observ.: (NOV 07 A SEP 08)	261,636
Meta: (NOV 07 A OCT 08)	0
Año Ant.: (NOV 06 A OCT 07)	978,611



**Expedición de VoBo para el pago de refrendos y multas. (Vistos Buenos)
Requerimientos para cobro de contribuciones**

Unidad de Medida:
Número

Periodo	Acumulado
Observ.: (NOV 07 A SEP 08)	33,499
Meta: (NOV 07 A OCT 08)	4,200
Año Ant.: (NOV 06 A OCT 07)	15,355



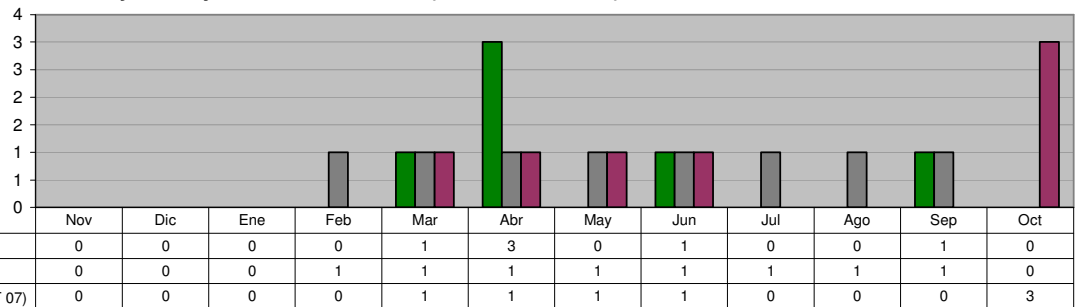
	Nov	Dic	Ene	Feb	Mar	Abr	May	Jun	Jul	Ago	Sep	Oct
■ ADMINISTRACIÓN 2006-2009 (NOV 07 A SEP 08)	2,760	1,111	492	635	660	649	1,235	1,497	3,186	20,386	888	0
■ META PROGRAMADA (NOV 07 A OCT 08)	350	350	350	350	350	350	350	350	350	350	350	350
■ MISMO PERIODO AÑO ANTERIOR (NOV 06 A OCT 07)	183	41	155	214	167	55	834	2,532	3,471	2,885	2,103	2,715

SECRETARÍA DE DESARROLLO URBANO Y OBRAS PÚBLICAS

DIRECCIÓN DE FRACCIONAMIENTOS Y REGULARIZACIÓN Proyectos ejecutivos autorizados (fraccionamientos)

Unidad de Medida:
Número

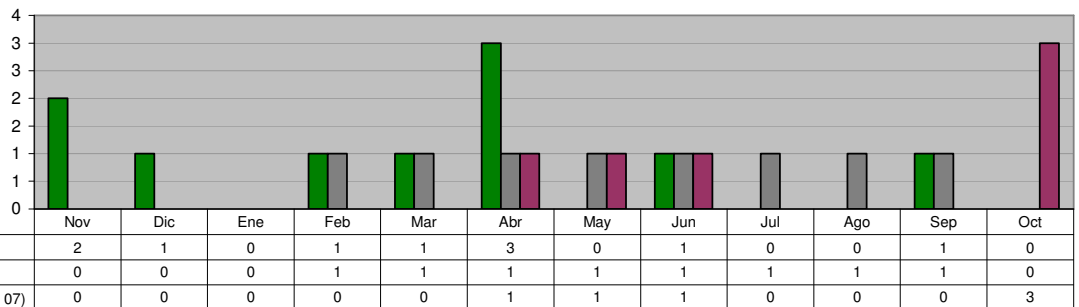
Periodo	Acumulado
Observ.: (NOV 07 A SEP 08)	6
Meta: (NOV 07 A OCT 08)	8
Año Ant.: (NOV 06 A OCT 07)	7



DIRECCIÓN DE FRACCIONAMIENTOS Y REGULARIZACIÓN Autorizaciones de Fraccionamientos

Unidad de Medida:
Número

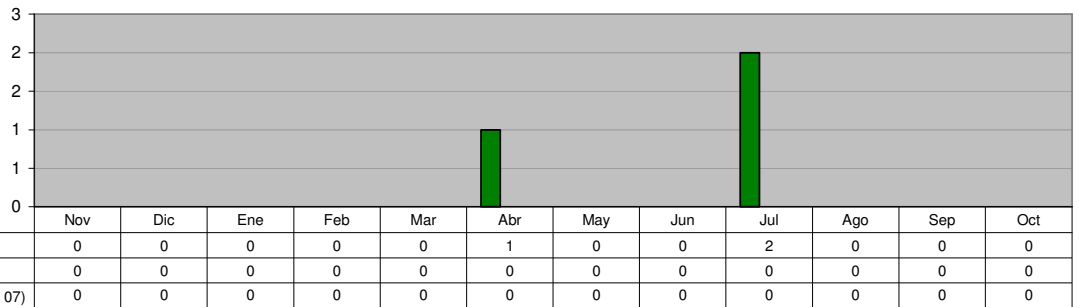
Periodo	Acumulado
Observ.: (NOV 07 A SEP 08)	10
Meta: (NOV 07 A OCT 08)	8
Año Ant.: (NOV 06 A OCT 07)	6



DIRECCIÓN DE FRACCIONAMIENTOS Y REGULARIZACIÓN Recepción de Fraccionamientos autorizados

Unidad de Medida:
Número

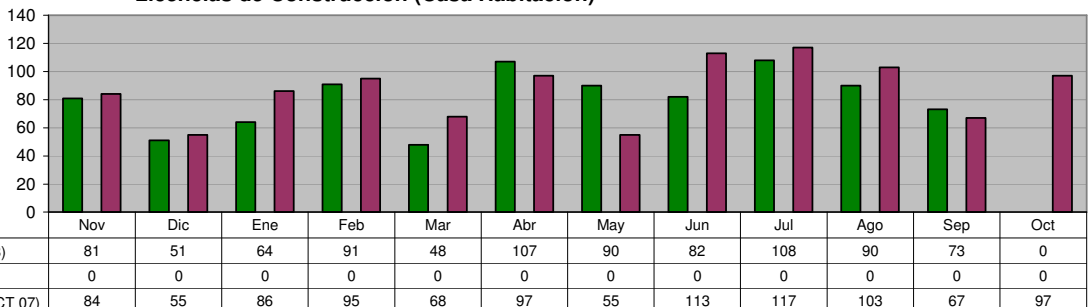
Periodo	Acumulado
Observ.: (NOV 07 A SEP 08)	3
Meta: (NOV 07 A OCT 08)	0
Año Ant.: (NOV 06 A OCT 07)	0



DIRECCIÓN DE PERMISOS DE CONSTRUCCIÓN Y USO DE SUELO Licencias de Construcción (Casa Habitación)

Unidad de Medida:
Licencias

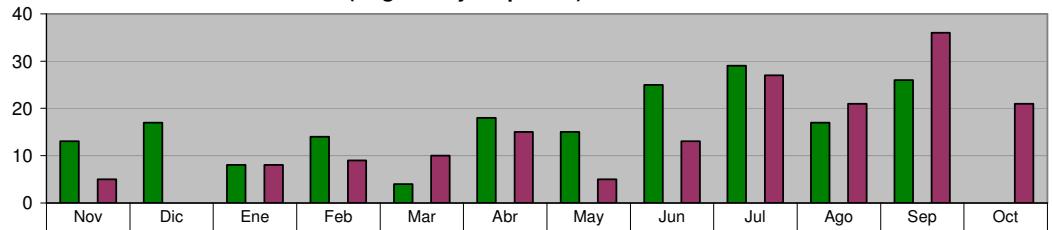
Periodo	Acumulado
Observ.: (NOV 07 A SEP 08)	885
Meta: (NOV 07 A OCT 08)	0
Año Ant.: (NOV 06 A OCT 07)	1,037



COORDINACIÓN DE USO DE SUELO
Licencias de Construcción (Negocios y Empresas)

Unidad de Medida:
Licencias

Periodo	Acumulado
Observ.: (NOV 07 A SEP 08)	186
Meta: (NOV 07 A OCT 08)	0
Año Ant.: (NOV 06 A OCT 07)	170

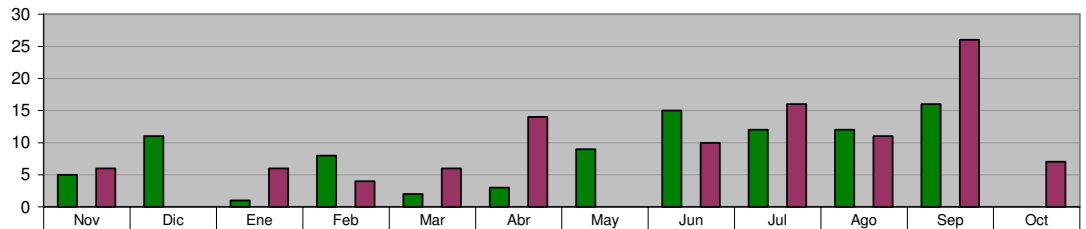


ADMINISTRACIÓN 2006-2009 (NOV 07 A SEP 08)	13	17	8	14	4	18	15	25	29	17	26	0
META PROGRAMADA (NOV 07 A OCT 08)	0	0	0	0	0	0	0	0	0	0	0	0
MISMO PERIODO AÑO ANTERIOR (NOV 06 A OCT 07)	5	0	8	9	10	15	5	13	27	21	36	21

COORDINACIÓN DE USO DE SUELO
Licencias de Uso de Suelo

Unidad de Medida:
Licencias

Periodo	Acumulado
Observ.: (NOV 07 A SEP 08)	94
Meta: (NOV 07 A OCT 08)	0
Año Ant.: (NOV 06 A OCT 07)	106

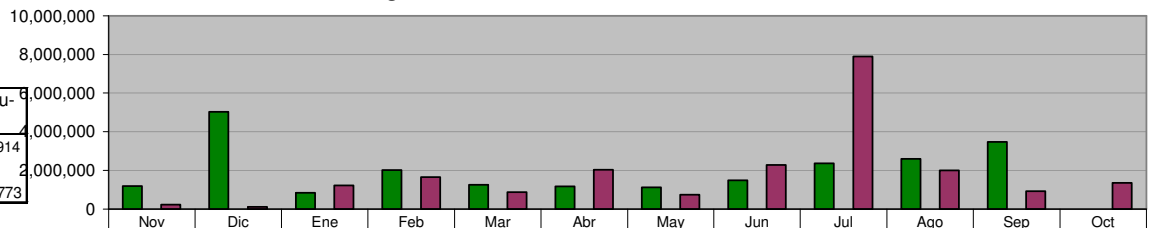


ADMINISTRACIÓN 2006-2009 (NOV 07 A SEP 08)	5	11	1	8	2	3	9	15	12	12	16	0
META PROGRAMADA (NOV 07 A OCT 08)	0	0	0	0	0	0	0	0	0	0	0	0
MISMO PERIODO AÑO ANTERIOR (NOV 06 A OCT 07)	6	0	6	4	6	14	0	10	16	11	26	7

DIRECCIÓN DE PERMISOS DE CONSTRUCCIÓN Y USO DE SUELO
Total de Ingresos Percibidos

Unidad de Medida:
\$

Periodo	Acumulado
Observ.: (NOV 07 A SEP 08)	22,484,914
Meta: (NOV 07 A OCT 08)	0
Año Ant.: (NOV 06 A OCT 07)	21,275,773

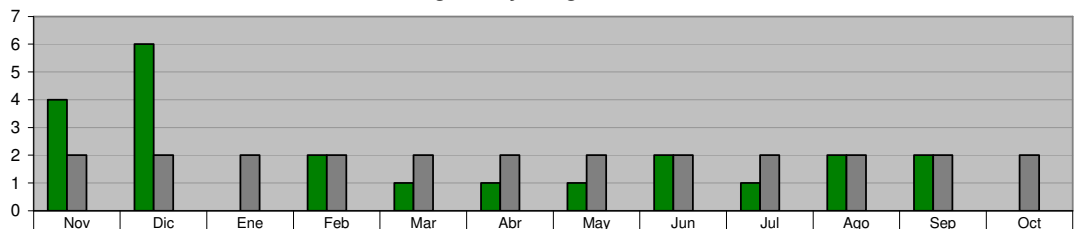


ADMINISTRACIÓN 2006-2009 (NOV 07 A SEP 08)	1,181,943	5,038,210	839,086	2,017,845	1,243,554	1,162,090	1,119,321	1,478,094	2,353,499	2,588,690	3,462,582	0
META PROGRAMADA (NOV 07 A OCT 08)	0	0	0	0	0	0	0	0	0	0	0	0
MISMO PERIODO AÑO ANTERIOR (NOV 06 A OCT 07)	230,781	113,114	1,207,051	1,650,937	866,846	2,030,903	742,125	2,270,630	7,900,779	1,992,436	914,509	1,355,661

DIRECCIÓN DE ECOLOGÍA
Visita Técnica de Control Ambiental a Negocios ya Regularizados

Unidad de Medida:
Número

Periodo	Acumulado
Observ.: (NOV 07 A SEP 08)	22
Meta: (NOV 07 A OCT 08)	24
Año Ant.: (NOV 06 A OCT 07)	0



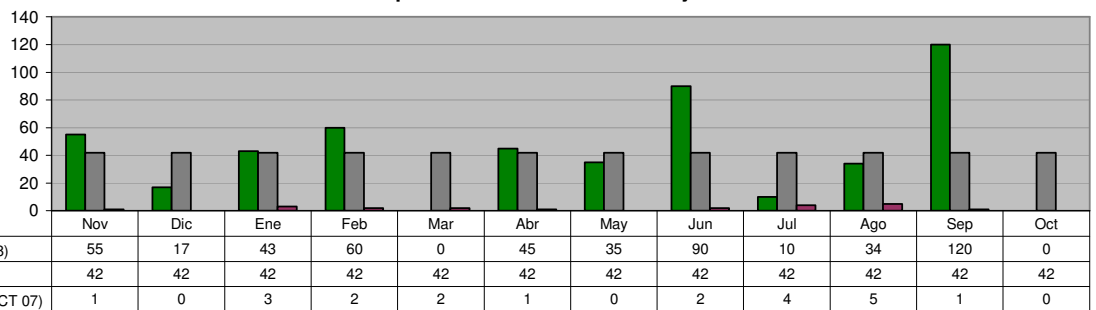
ADMINISTRACIÓN 2006-2009 (NOV 07 A SEP 08)	4	6	0	2	1	1	1	2	1	2	2	0
META PROGRAMADA (NOV 07 A OCT 08)	2	2	2	2	2	2	2	2	2	2	2	2
MISMO PERIODO AÑO ANTERIOR (NOV 06 A OCT 07)	0	0	0	0	0	0	0	0	0	0	0	0

DIRECCIÓN DE ECOLOGÍA

Visita Técnica de Control Ambiental por Inventario de Fuentes Fijas

Unidad de Medida:
Número

Periodo	Acumulado
Observ.: (NOV 07 A SEP 08)	509
Meta: (NOV 07 A OCT 08)	504
Año Ant.: (NOV 06 A OCT 07)	21

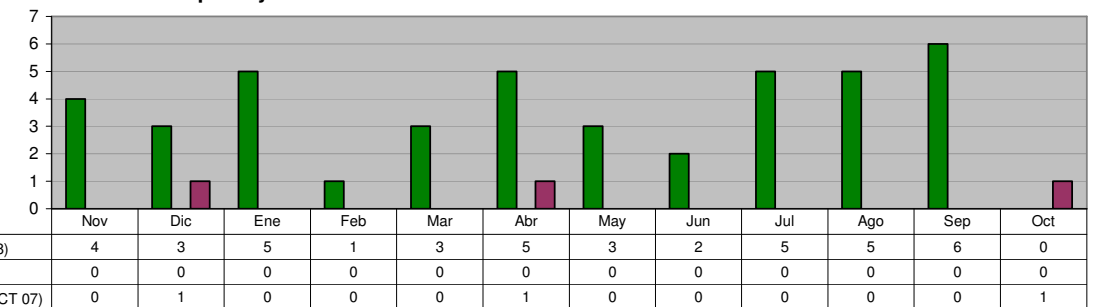


DIRECCIÓN DE ECOLOGÍA

Limpieza y Conservación del Río La Silla

Unidad de Medida:
Recorridos

Periodo	Acumulado
Observ.: (NOV 07 A SEP 08)	42
Meta: (NOV 07 A OCT 08)	0
Año Ant.: (NOV 06 A OCT 07)	3

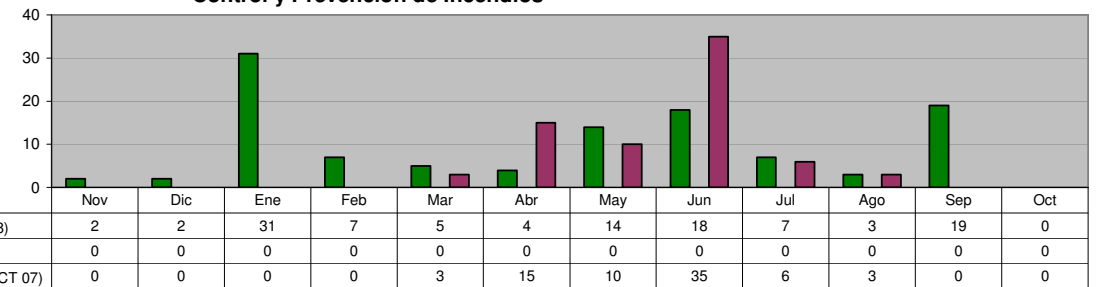


DIRECCIÓN DE ECOLOGÍA

**CONFERENCIAS SOBRE TEMAS AMBIENTALES (En Planteles Educativos y C.E.A)
Control y Prevención de Incendios**

Unidad de Medida:
Número

Periodo	Acumulado
Observ.: (NOV 07 A SEP 08)	112
Meta: (NOV 07 A OCT 08)	0
Año Ant.: (NOV 06 A OCT 07)	72

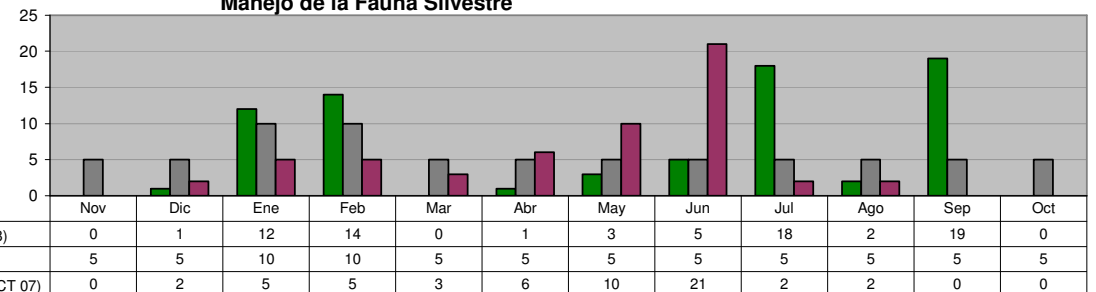


DIRECCIÓN DE ECOLOGÍA

**CONFERENCIAS SOBRE TEMAS AMBIENTALES (En Planteles Educativos y C.E.A)
Manejo de la Fauna Silvestre**

Unidad de Medida:
Número

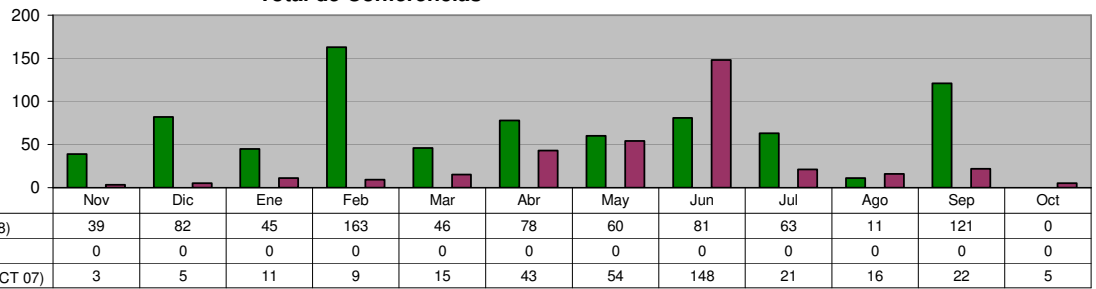
Periodo	Acumulado
Observ.: (NOV 07 A SEP 08)	75
Meta: (NOV 07 A OCT 08)	70
Año Ant.: (NOV 06 A OCT 07)	56



DIRECCIÓN DE ECOLOGÍA
CONFERENCIAS SOBRE TEMAS AMBIENTALES (En Planteles Educativos y C.E.A)
Total de Conferencias

Unidad de Medida:
Número

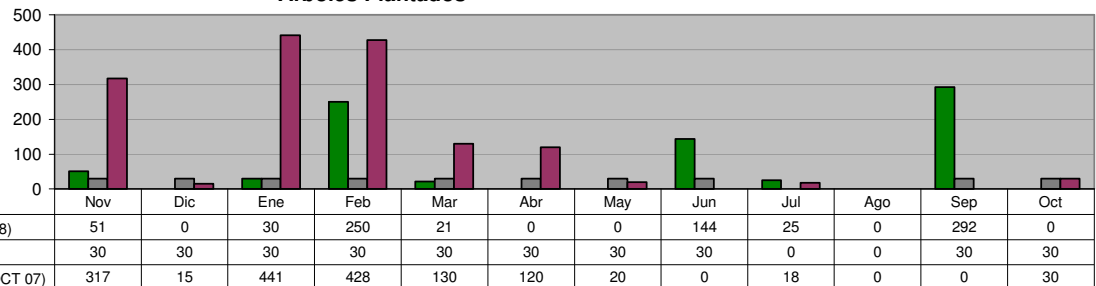
Periodo	Acumulado
Observ.: (NOV 07 A SEP 08)	789
Meta: (NOV 07 A OCT 08)	0
Año Ant.: (NOV 06 A OCT 07)	352



DIRECCIÓN DE ECOLOGÍA
CONFERENCIAS SOBRE TEMAS AMBIENTALES (En Planteles Educativos y C.E.A)
Árboles Plantados

Unidad de Medida:
Número

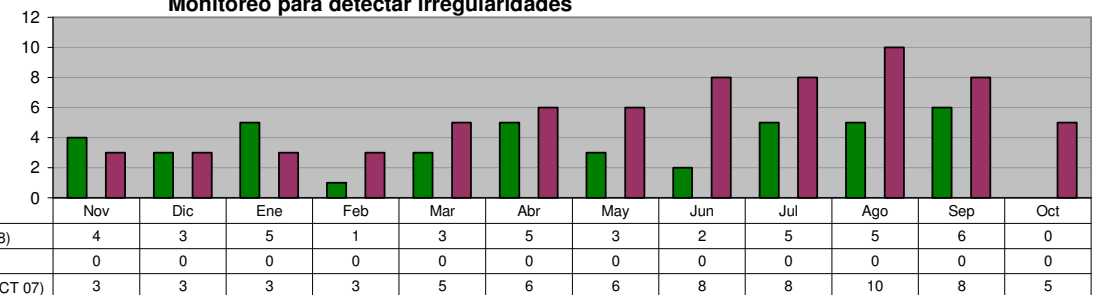
Periodo	Acumulado
Observ.: (NOV 07 A SEP 08)	813
Meta: (NOV 07 A OCT 08)	300
Año Ant.: (NOV 06 A OCT 07)	1,519



DIRECCIÓN DE ECOLOGÍA
LIMPIEZA Y CONSERVACIÓN DEL RÍO LA SILLA
Monitoreo para detectar irregularidades

Unidad de Medida:
Recorridos

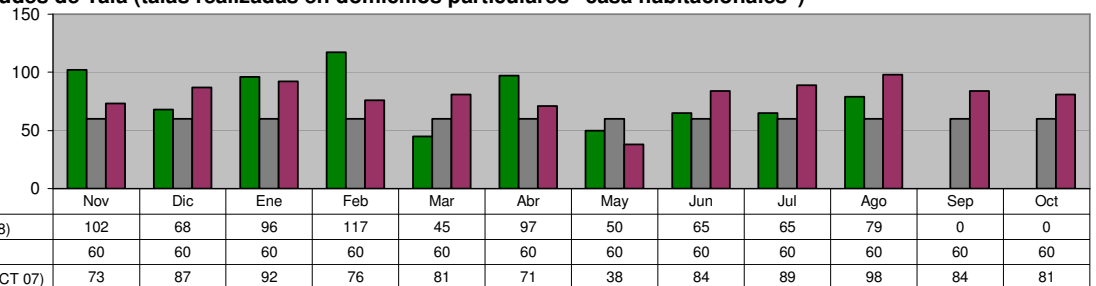
Periodo	Acumulado
Observ.: (NOV 07 A SEP 08)	42
Meta: (NOV 07 A OCT 08)	0
Año Ant.: (NOV 06 A OCT 07)	68



DIRECCIÓN DE ECOLOGÍA
VISITAS TÉCNICAS DE ORDENAMIENTO ECOLÓGICO
Solicitudes de Tala (talas realizadas en domicilios particulares "casa habitacionales")

Unidad de Medida:
Solicitudes

Periodo	Acumulado
Observ.: (NOV 07 A SEP 08)	784
Meta: (NOV 07 A OCT 08)	720
Año Ant.: (NOV 06 A OCT 07)	954



DIRECCIÓN DE ECOLOGÍA

VISITAS TÉCNICAS DE ORDENAMIENTO ECOLÓGICO

Solicitudes de Poda (podas realizadas en domicilios particulares "casa habitacionales")

Unidad de Medida:

Solicitudes

Periodo	Acumulado
Observ.: (NOV 07 A SEP 08)	699
Meta: (NOV 07 A OCT 08)	840
Año Ant.: (NOV 06 A OCT 07)	921

	Nov	Dic	Ene	Feb	Mar	Abr	May	Jun	Jul	Ago	Sep	Oct
ADMINISTRACIÓN 2006-2009 (NOV 07 A SEP 08)	173	98	48	105	58	67	27	47	45	31	0	0
META PROGRAMADA (NOV 07 A OCT 08)	70	70	70	70	70	70	70	70	70	70	70	70
MISMO PERIODO AÑO ANTERIOR (NOV 06 A OCT 07)	134	97	93	106	43	39	28	52	75	68	63	123

DIRECCIÓN DE ECOLOGÍA

VISITAS TÉCNICAS DE ORDENAMIENTO ECOLÓGICO

Evaluación de los Estudios de Impacto Ambiental (para autorizaciones de nuevos desarrollos habitacionales, industriales, comerciales y de servicios, en predios mayores a 500.00 m2)

Unidad de Medida:

Número

Periodo	Acumulado
Observ.: (NOV 07 A SEP 08)	19
Meta: (NOV 07 A OCT 08)	12
Año Ant.: (NOV 06 A OCT 07)	8

	Nov	Dic	Ene	Feb	Mar	Abr	May	Jun	Jul	Ago	Sep	Oct
ADMINISTRACIÓN 2006-2009 (NOV 07 A SEP 08)	1	0	0	3	0	2	1	4	0	5	3	0
META PROGRAMADA (NOV 07 A OCT 08)	1	1	1	1	1	1	1	1	1	1	1	1
MISMO PERIODO AÑO ANTERIOR (NOV 06 A OCT 07)	0	0	0	0	1	3	1	2	0	0	0	1

DIRECCIÓN DE ECOLOGÍA

TOTAL DE DICTÁMENES FORESTALES DE ORDENAMIENTO ECOLÓGICO

Unidad de Medida:

Dictámenes

Periodo	Acumulado
Observ.: (NOV 07 A SEP 08)	86
Meta: (NOV 07 A OCT 08)	60
Año Ant.: (NOV 06 A OCT 07)	75

	Nov	Dic	Ene	Feb	Mar	Abr	May	Jun	Jul	Ago	Sep	Oct
ADMINISTRACIÓN 2006-2009 (NOV 07 A SEP 08)	11	1	2	9	8	8	10	8	4	17	8	0
META PROGRAMADA (NOV 07 A OCT 08)	5	5	5	5	5	5	5	5	5	5	5	5
MISMO PERIODO AÑO ANTERIOR (NOV 06 A OCT 07)	6	2	4	6	7	4	6	6	10	14	3	7

DIRECCIÓN DE ECOLOGÍA

TOTAL DE DICTÁMENES TÉCNICOS DE ORDENAMIENTO ECOLÓGICO (realizados para dictar lineamientos Ecológicos en Trámites de Nuevos Desarrollos habitacionales, industriales, comerciales y de servicios)

Unidad de Medida:

Dictámenes

Periodo	Acumulado
Observ.: (NOV 07 A SEP 08)	12
Meta: (NOV 07 A OCT 08)	60
Año Ant.: (NOV 06 A OCT 07)	72


	Nov	Dic	Ene	Feb	Mar	Abr	May	Jun	Jul	Ago	Sep	Oct
ADMINISTRACIÓN 2006-2009 (NOV 07 A SEP 08)	2	0	0	3	1	0	0	2	2	0	2	0
META PROGRAMADA (NOV 07 A OCT 08)	5	5	5	5	5	5	5	5	5	5	5	5
MISMO PERIODO AÑO ANTERIOR (NOV 06 A OCT 07)	0	4	0	0	2	5	3	2	16	4	2	34

DIRECCIÓN DE VIALIDAD

Semaforización de Nuevas Intersecciones Viales

Unidad de Medida:
Intersección Vial

Periodo	Acumulado
Observ.: (NOV 07 A SEP 08)	3
Meta: (NOV 07 A OCT 08)	6
Año Ant.: (NOV 06 A OCT 07)	3



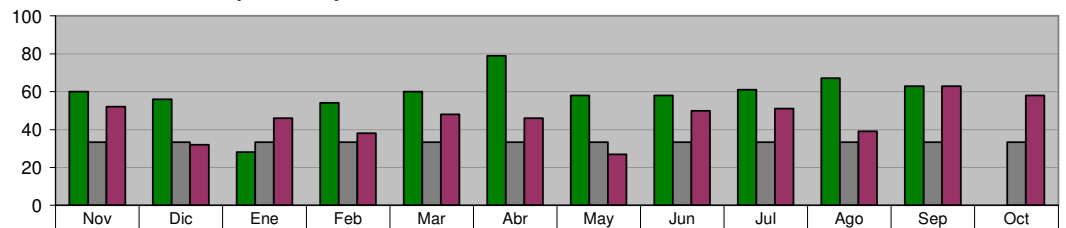
	Nov	Dic	Ene	Feb	Mar	Abr	May	Jun	Jul	Ago	Sep	Oct
■ ADMINISTRACIÓN 2006-2009 (NOV 07 A SEP 08)	0	1	0	1	0	0	0	0	0	1	0	0
■ META PROGRAMADA (NOV 07 A OCT 08)	0	0	0	2	0	0	0	2	0	0	0	2
■ MISMO PERIODO AÑO ANTERIOR (NOV 06 A OCT 07)	0	0	1	0	0	0	0	2	0	0	0	0

DIRECCIÓN DE VIALIDAD

Acciones de Mantenimiento, reparación y modernización a semáforos existentes

Unidad de Medida:
Acciones

Periodo	Acumulado
Observ.: (NOV 07 A SEP 08)	644
Meta: (NOV 07 A OCT 08)	400
Año Ant.: (NOV 06 A OCT 07)	550



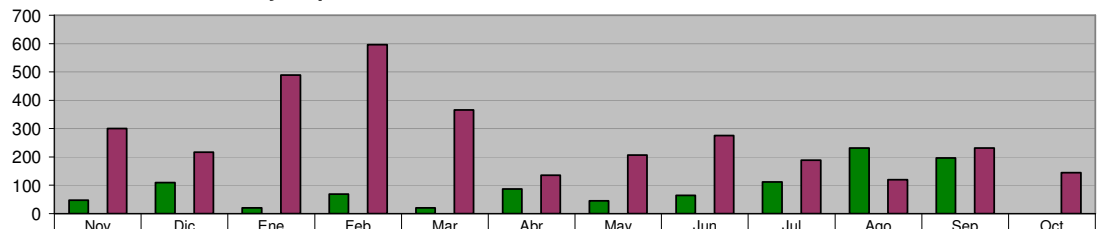
	Nov	Dic	Ene	Feb	Mar	Abr	May	Jun	Jul	Ago	Sep	Oct
■ ADMINISTRACIÓN 2006-2009 (NOV 07 A SEP 08)	60	56	28	54	60	79	58	58	61	67	63	0
■ META PROGRAMADA (NOV 07 A OCT 08)	33	33	33	33	33	33	33	33	33	33	33	33
■ MISMO PERIODO AÑO ANTERIOR (NOV 06 A OCT 07)	52	32	46	38	48	46	27	50	51	39	63	58

DIRECCIÓN DE VIALIDAD

Rehabilitación y limpieza de Señalamiento vertical

Unidad de Medida:
Piezas

Periodo	Acumulado
Observ.: (NOV 07 A SEP 08)	1,001
Meta: (NOV 07 A OCT 08)	0
Año Ant.: (NOV 06 A OCT 07)	3,269



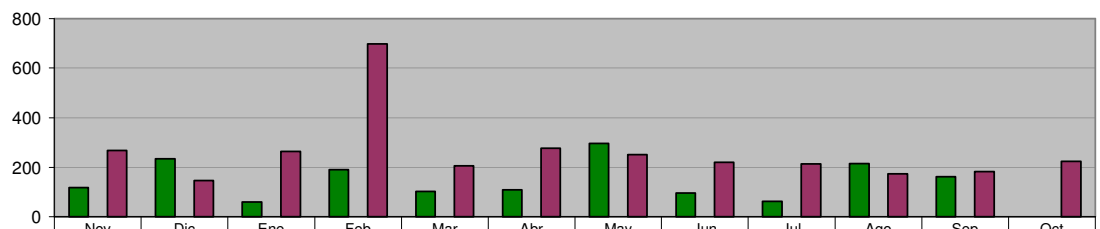
	Nov	Dic	Ene	Feb	Mar	Abr	May	Jun	Jul	Ago	Sep	Oct
■ ADMINISTRACIÓN 2006-2009 (NOV 07 A SEP 08)	47	110	20	68	20	87	45	64	112	231	197	0
■ META PROGRAMADA (NOV 07 A OCT 08)	0	0	0	0	0	0	0	0	0	0	0	0
■ MISMO PERIODO AÑO ANTERIOR (NOV 06 A OCT 07)	300	217	489	596	366	135	207	276	188	120	231	144

DIRECCIÓN DE VIALIDAD

Instalación de señalamiento vertical

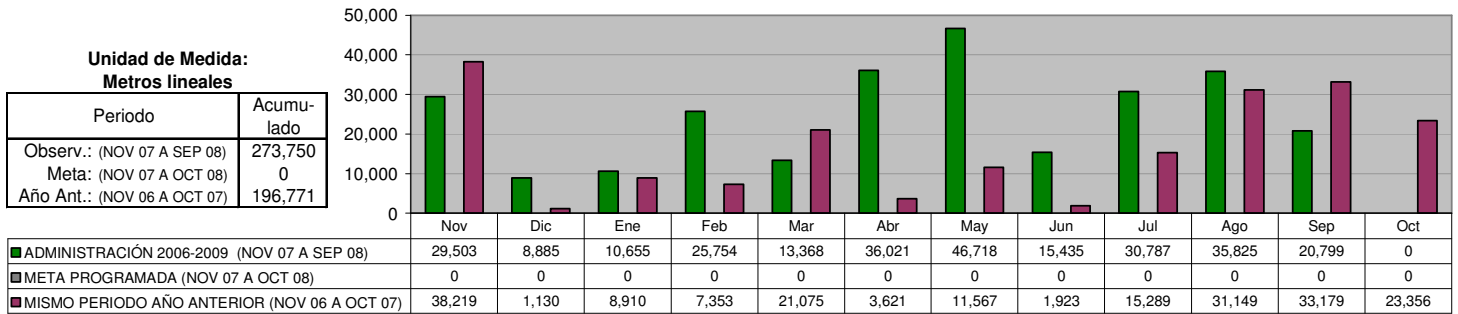
Unidad de Medida:
Piezas

Periodo	Acumulado
Observ.: (NOV 07 A SEP 08)	1,644
Meta: (NOV 07 A OCT 08)	0
Año Ant.: (NOV 06 A OCT 07)	3,121



	Nov	Dic	Ene	Feb	Mar	Abr	May	Jun	Jul	Ago	Sep	Oct
■ ADMINISTRACIÓN 2006-2009 (NOV 07 A SEP 08)	118	235	59	190	102	109	296	96	63	215	161	0
■ META PROGRAMADA (NOV 07 A OCT 08)	0	0	0	0	0	0	0	0	0	0	0	0
■ MISMO PERIODO AÑO ANTERIOR (NOV 06 A OCT 07)	268	146	263	698	205	277	251	220	213	174	182	224

DIRECCIÓN DE VIALIDAD
Señalamiento horizontal



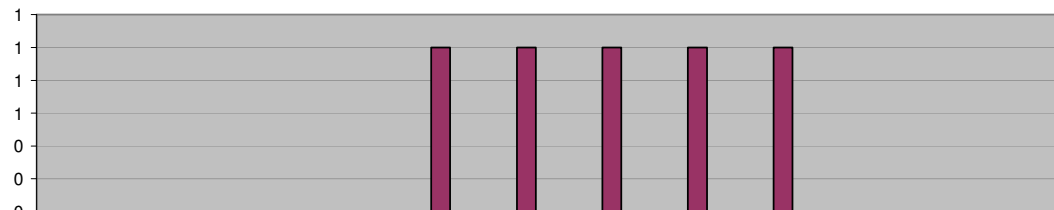
SECRETARÍA DE BIENESTAR SOCIAL Y DESARROLLO COMUNITARIO

DIRECCIÓN DE POLÍTICAS SOCIALES

Estudios de Investigación sobre la Problemática Social en Guadalupe

Unidad de Medida:
Estudios

Periodo	Acumulado
Observ.: (NOV 07 A SEP 08)	0
Meta: (NOV 07 A OCT 08)	0
Año Ant.: (NOV 06 A OCT 07)	5



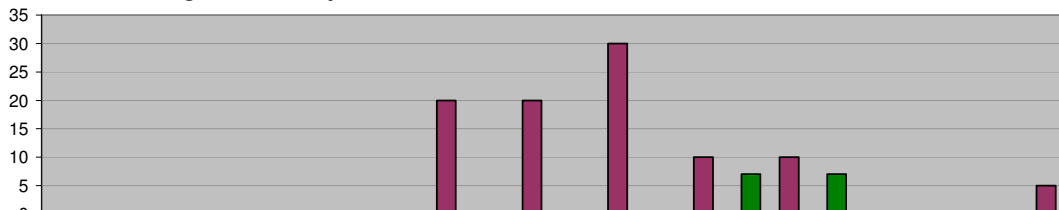
ADMINISTRACIÓN 2006-2009 (NOV 07 A SEP 08)	0	0	0	0	0	0	0	0	0	0	0	0
META PROGRAMADA (NOV 07 A OCT 08)	0	0	0	0	0	0	0	0	0	0	0	0
MISMO PERIODO AÑO ANTERIOR (NOV 06 A OCT 07)	0	0	0	0	1	1	1	1	1	0	0	0

DIRECCIÓN DE POLÍTICAS SOCIALES

Implementación de Programas de Mejoramiento a la Vivienda más vulnerables

Unidad de Medida:
Viviendas Beneficiadas

Periodo	Acumulado
Observ.: (NOV 07 A SEP 08)	14
Meta: (NOV 07 A OCT 08)	0
Año Ant.: (NOV 06 A OCT 07)	95



ADMINISTRACIÓN 2006-2009 (NOV 07 A SEP 08)	0	0	0	0	0	0	0	7	7	0	0
META PROGRAMADA (NOV 07 A OCT 08)	0	0	0	0	0	0	0	0	0	0	0
MISMO PERIODO AÑO ANTERIOR (NOV 06 A OCT 07)	0	0	0	0	20	20	30	10	10	0	5

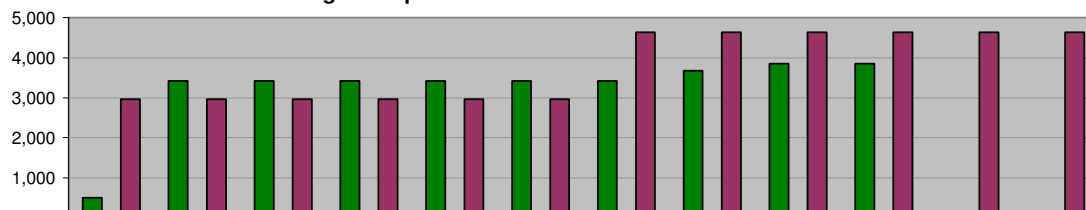
DIRECCIÓN DE POLÍTICAS SOCIALES

Seguro Popular

Unidad de Medida:
Familias Beneficiadas

Periodo	Acumulado */
Observ.: (NOV 07 A SEP 08)	-
Meta: (NOV 07 A OCT 08)	-
Año Ant.: (NOV 06 A OCT 07)	-

*/ No Acumulable



ADMINISTRACIÓN 2006-2009 (NOV 07 A SEP 08)	500	3,421	3,421	3,421	3,421	3,421	3,671	3,857	3,857	0	0
META PROGRAMADA (NOV 07 A OCT 08)	0	0	0	0	0	0	0	0	0	0	0
MISMO PERIODO AÑO ANTERIOR (NOV 06 A OCT 07)	2,963	2,963	2,963	2,963	2,963	2,963	4,635	4,635	4,635	4,635	4,635

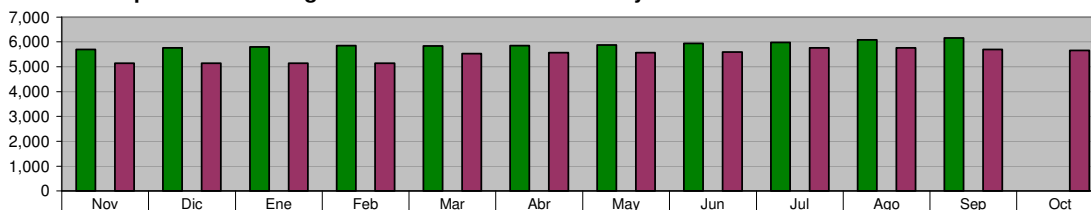
DIRECCIÓN DE PROGRAMAS SOCIALES

Coordinación con el Consejo Estatal de Desarrollo Social para seguir impulsando la operación del Programa de Subsidio al Adulto Mayor

Unidad de Medida:
Adultos Beneficiados

Periodo	Acumulado */
Observ.: (NOV 07 A SEP 08)	-
Meta: (NOV 07 A OCT 08)	-
Año Ant.: (NOV 06 A OCT 07)	-

*/ No Acumulable



ADMINISTRACIÓN 2006-2009 (NOV 07 A SEP 08)	5,702	5,765	5,800	5,855	5,838	5,852	5,880	5,937	5,979	6,083	6,159	0
META PROGRAMADA (NOV 07 A OCT 08)	0	0	0	0	0	0	0	0	0	0	0	0
MISMO PERIODO AÑO ANTERIOR (NOV 06 A OCT 07)	5,151	5,151	5,151	5,151	5,522	5,563	5,567	5,590	5,756	5,754	5,689	5,654

DIRECCIÓN DE PROGRAMAS SOCIALES

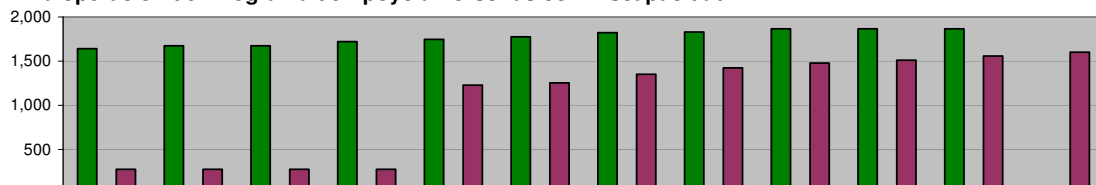
Coordinación con el Consejo Estatal de Desarrollo Social para seguir impulsando la operación del Programa de Apoyo a Personas con Discapacidad

**Unidad de Medida:
Personas Beneficiadas**

Periodo	Acumulado */
Observ.: (NOV 07 A SEP 08)	-
Meta: (NOV 07 A OCT 08)	-
Año Ant.: (NOV 06 A OCT 07)	-

*/ No Acumulable

	Nov	Dic	Ene	Feb	Mar	Abr	May	Jun	Jul	Ago	Sep	Oct
■ ADMINISTRACIÓN 2006-2009 (NOV 07 A SEP 08)	1,640	1,676	1,673	1,722	1,750	1,777	1,825	1,830	1,866	1,866	1,866	0
■ META PROGRAMADA (NOV 07 A OCT 08)	0	0	0	0	0	0	0	0	0	0	0	0
■ MISMO PERIODO AÑO ANTERIOR (NOV 06 A OCT 07)	270	270	270	270	1,228	1,253	1,353	1,426	1,479	1,513	1,558	1,601



DIRECCIÓN DE PROGRAMAS SOCIALES

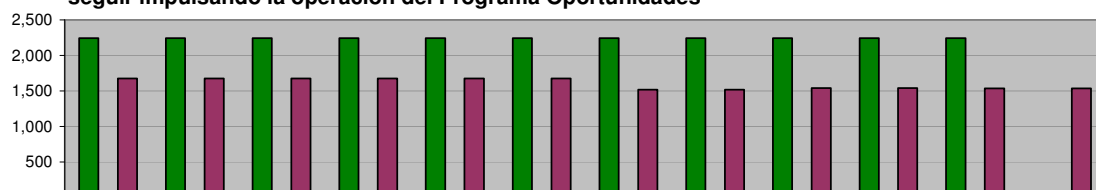
Coordinación con la Secretaría de Desarrollo Social de la Federación para seguir impulsando la operación del Programa Oportunidades

**Unidad de Medida:
Familias Beneficiadas**

Periodo	Acumulado */
Observ.: (NOV 07 A SEP 08)	-
Meta: (NOV 07 A OCT 08)	-
Año Ant.: (NOV 06 A OCT 07)	-

*/ No Acumulable

	Nov	Dic	Ene	Feb	Mar	Abr	May	Jun	Jul	Ago	Sep	Oct
■ ADMINISTRACIÓN 2006-2009 (NOV 07 A SEP 08)	2,244	2,244	2,244	2,244	2,244	2,244	2,244	2,244	2,244	2,244	2,244	0
■ META PROGRAMADA (NOV 07 A OCT 08)	0	0	0	0	0	0	0	0	0	0	0	0
■ MISMO PERIODO AÑO ANTERIOR (NOV 06 A OCT 07)	1,676	1,676	1,676	1,676	1,676	1,676	1,519	1,519	1,541	1,541	1,538	1,538



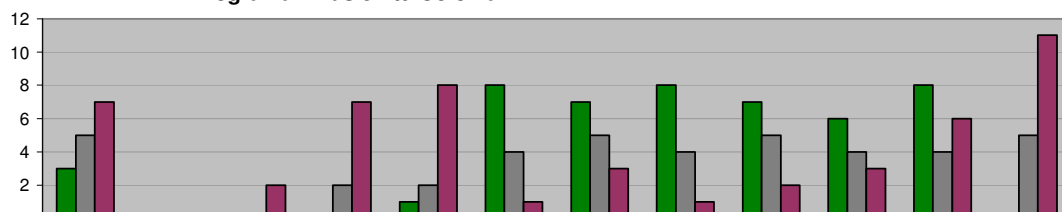
DIRECCIÓN DE PROGRAMAS SOCIALES

Programa "Días en tu Colonia"

**Unidad de Medida:
Colonias Visitadas**

Periodo	Acumulado
Observ.: (NOV 07 A SEP 08)	48
Meta: (NOV 07 A OCT 08)	40
Año Ant.: (NOV 06 A OCT 07)	51

	Nov	Dic	Ene	Feb	Mar	Abr	May	Jun	Jul	Ago	Sep	Oct
■ ADMINISTRACIÓN 2006-2009 (NOV 07 A SEP 08)	3	0	0	0	1	8	7	8	7	6	8	0
■ META PROGRAMADA (NOV 07 A OCT 08)	5	0	0	2	2	4	5	4	5	4	4	5
■ MISMO PERIODO AÑO ANTERIOR (NOV 06 A OCT 07)	7	0	2	7	8	1	3	1	2	3	6	11



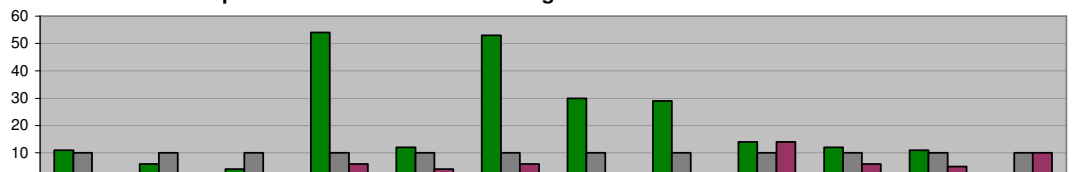
DIRECCIÓN DE PROGRAMAS SOCIALES

Gestionar ante las Instancias Estatales y Federales el Desarrollo de Proyectos Productivos para las Familias de Menores Ingresos

**Unidad de Medida:
Gestiones**

Periodo	Acumulado
Observ.: (NOV 07 A SEP 08)	236
Meta: (NOV 07 A OCT 08)	120
Año Ant.: (NOV 06 A OCT 07)	55

	Nov	Dic	Ene	Feb	Mar	Abr	May	Jun	Jul	Ago	Sep	Oct
■ ADMINISTRACIÓN 2006-2009 (NOV 07 A SEP 08)	11	6	4	54	12	53	30	29	14	12	11	0
■ META PROGRAMADA (NOV 07 A OCT 08)	10	10	10	10	10	10	10	10	10	10	10	10
■ MISMO PERIODO AÑO ANTERIOR (NOV 06 A OCT 07)	0	0	0	6	4	6	2	2	14	6	5	10



DIRECCIÓN DE PROGRAMAS SOCIALES

Coordinación con la Secretaría de Desarrollo Social para seguir impulsando la operación del Programa Atención a Adultos Mayores de 70 años y más en Zonas Rurales

**Unidad de Medida:
Adultos Beneficiados**

Periodo	Acumulado
Observ.: (NOV 07 A SEP 08)	365
Meta: (NOV 07 A OCT 08)	48
Año Ant.: (NOV 06 A OCT 07)	0

	Nov	Dic	Ene	Feb	Mar	Abr	May	Jun	Jul	Ago	Sep	Oct
ADMINISTRACIÓN 2006-2009 (NOV 07 A SEP 08)	24	24	24	33	33	33	34	40	40	40	40	0
META PROGRAMADA (NOV 07 A OCT 08)	4	4	4	4	4	4	4	4	4	4	4	4
MISMO PERIODO AÑO ANTERIOR (NOV 06 A OCT 07)	0	0	0	0	0	0	0	0	0	0	0	0

DIRECCIÓN DE PROGRAMAS SOCIALES

Realizar en coordinación con el Consejo Estatal de Desarrollo Social la realización de Brigadas Médico-Asistencial por "Una Vida Digna"

**Unidad de Medida:
Brigadas**

Periodo	Acumulado
Observ.: (NOV 07 A SEP 08)	19
Meta: (NOV 07 A OCT 08)	20
Año Ant.: (NOV 06 A OCT 07)	21

	Nov	Dic	Ene	Feb	Mar	Abr	May	Jun	Jul	Ago	Sep	Oct
ADMINISTRACIÓN 2006-2009 (NOV 07 A SEP 08)	0	2	1	2	1	3	2	2	2	2	2	0
META PROGRAMADA (NOV 07 A OCT 08)	1	1	1	1	2	2	2	2	2	2	2	2
MISMO PERIODO AÑO ANTERIOR (NOV 06 A OCT 07)	0	0	0	2	2	2	4	3	2	2	2	2

DIRECCIÓN DE PROGRAMAS SOCIALES

Gestionar ante las Instancias Estatales, Federales y Organismos no Gubernamentales la implementación en el Municipio de sus Programas Sociales

**Unidad de Medida:
Programas**

Periodo	Acumulado */
Observ.: (NOV 07 A SEP 08)	-
Meta: (NOV 07 A OCT 08)	-
Año Ant.: (NOV 06 A OCT 07)	-

*/ No Acumulable

	Nov	Dic	Ene	Feb	Mar	Abr	May	Jun	Jul	Ago	Sep	Oct
ADMINISTRACIÓN 2006-2009 (NOV 07 A SEP 08)	9	9	9	9	9	9	9	9	9	9	9	0
META PROGRAMADA (NOV 07 A OCT 08)	0	0	0	0	0	0	0	0	0	0	0	0
MISMO PERIODO AÑO ANTERIOR (NOV 06 A OCT 07)	5	5	5	5	5	5	7	7	7	7	7	8

DIRECCIÓN DE EDUCACIÓN

Usuarios atendidos en Bibliotecas

**Unidad de Medida:
Número**

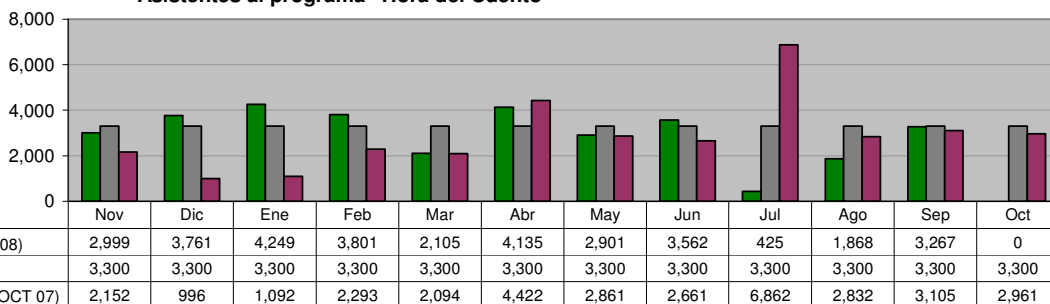
Periodo	Acumulado
Observ.: (NOV 07 A SEP 08)	223,588
Meta: (NOV 07 A OCT 08)	0
Año Ant.: (NOV 06 A OCT 07)	184,828

	Nov	Dic	Ene	Feb	Mar	Abr	May	Jun	Jul	Ago	Sep	Oct
ADMINISTRACIÓN 2006-2009 (NOV 07 A SEP 08)	20,134	12,853	20,663	20,770	10,444	27,892	20,273	20,545	27,831	14,385	27,798	0
META PROGRAMADA (NOV 07 A OCT 08)	0	0	0	0	0	0	0	0	0	0	0	0
MISMO PERIODO AÑO ANTERIOR (NOV 06 A OCT 07)	16,031	7,713	9,851	14,604	17,059	12,317	12,472	14,444	20,978	14,290	20,993	24,076

DIRECCIÓN DE EDUCACIÓN
Asistentes al programa "Hora del Cuento"

Unidad de Medida:
Número

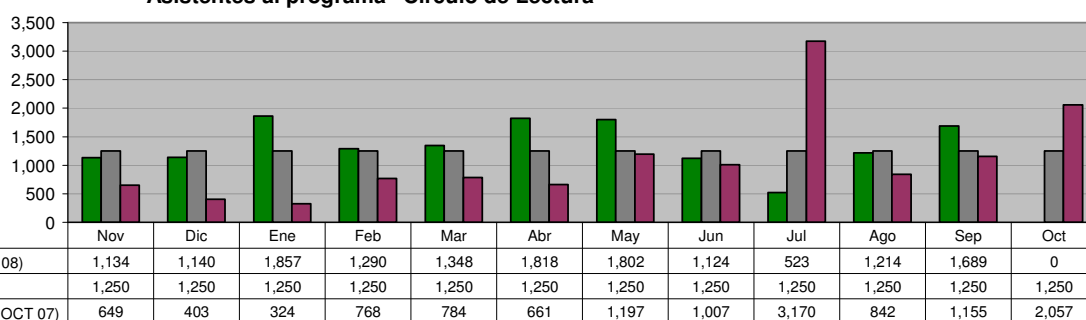
Periodo	Acumulado
Observ.: (NOV 07 A SEP 08)	33,073
Meta: (NOV 07 A OCT 08)	39,600
Año Ant.: (NOV 06 A OCT 07)	34,331



DIRECCIÓN DE EDUCACIÓN
Asistentes al programa "Círculo de Lectura"

Unidad de Medida:
Número

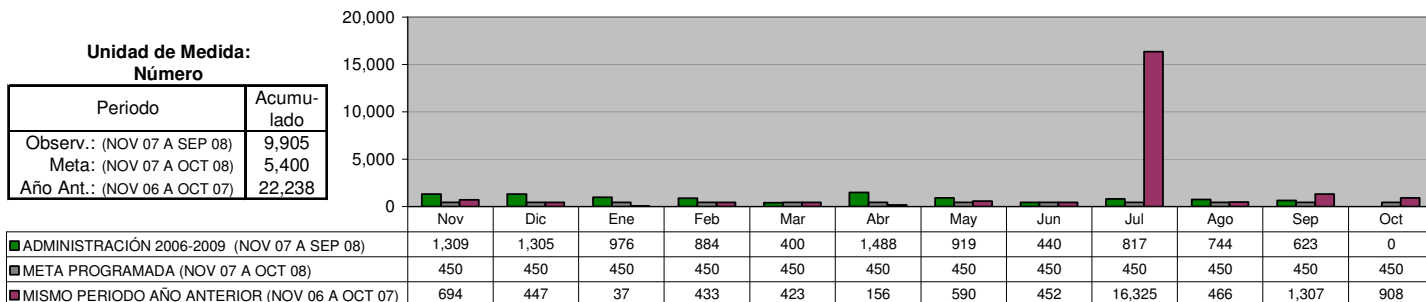
Periodo	Acumulado
Observ.: (NOV 07 A SEP 08)	14,939
Meta: (NOV 07 A OCT 08)	15,000
Año Ant.: (NOV 06 A OCT 07)	13,017



DIRECCIÓN DE EDUCACIÓN
Asistentes a Bibliomanualidades

Unidad de Medida:
Número

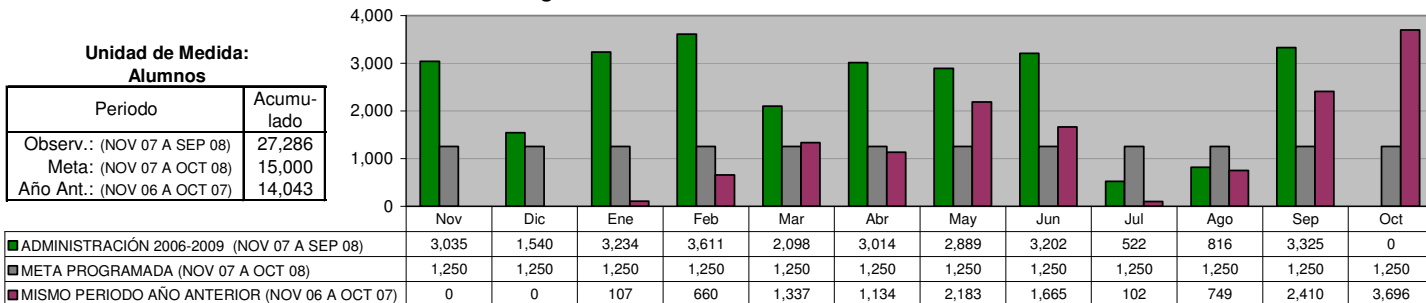
Periodo	Acumulado
Observ.: (NOV 07 A SEP 08)	9,905
Meta: (NOV 07 A OCT 08)	5,400
Año Ant.: (NOV 06 A OCT 07)	22,238



DIRECCIÓN DE EDUCACIÓN
Programa: "Los Alumnos en la Biblioteca"

Unidad de Medida:
Alumnos

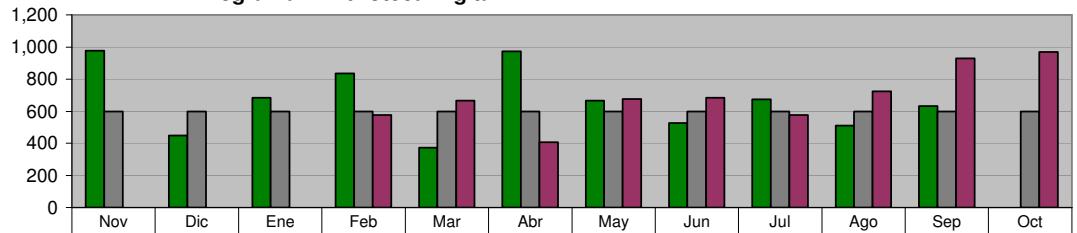
Periodo	Acumulado
Observ.: (NOV 07 A SEP 08)	27,286
Meta: (NOV 07 A OCT 08)	15,000
Año Ant.: (NOV 06 A OCT 07)	14,043



DIRECCIÓN DE EDUCACIÓN
Programa: "Biblioteca Digital"

Unidad de Medida:
Usuarios

Periodo	Acumulado
Observ.: (NOV 07 A SEP 08)	7,304
Meta: (NOV 07 A OCT 08)	7,200
Año Ant.: (NOV 06 A OCT 07)	6,210

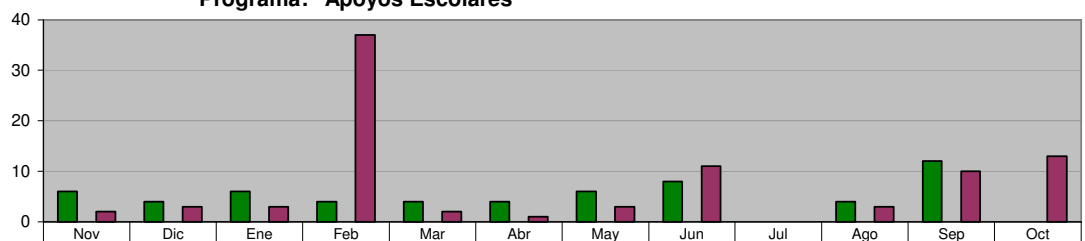


■ ADMINISTRACIÓN 2006-2009 (NOV 07 A SEP 08)	978	449	683	835	373	974	666	528	674	511	633	0
■ META PROGRAMADA (NOV 07 A OCT 08)	600	600	600	600	600	600	600	600	600	600	600	600
■ MISMO PERIODO AÑO ANTERIOR (NOV 06 A OCT 07)	0	0	0	576	666	407	676	683	577	725	930	970

DIRECCIÓN DE EDUCACIÓN
Programa: "Apoyos Escolares"

Unidad de Medida:
Paquetes Entregados

Periodo	Acumulado
Observ.: (NOV 07 A SEP 08)	58
Meta: (NOV 07 A OCT 08)	0
Año Ant.: (NOV 06 A OCT 07)	88



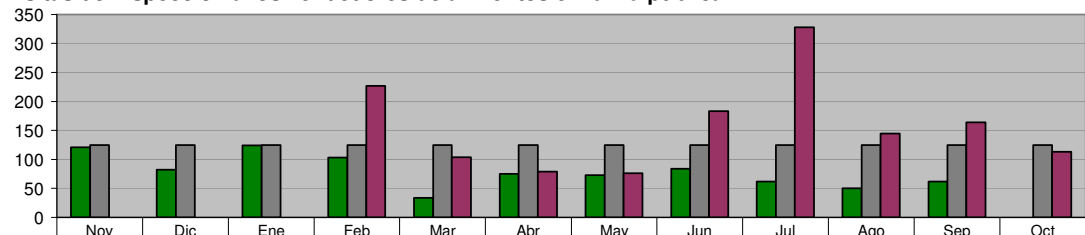
■ ADMINISTRACIÓN 2006-2009 (NOV 07 A SEP 08)	6	4	6	4	4	4	6	8	0	4	12	0
■ META PROGRAMADA (NOV 07 A OCT 08)	0	0	0	0	0	0	0	0	0	0	0	0
■ MISMO PERIODO AÑO ANTERIOR (NOV 06 A OCT 07)	2	3	3	37	2	1	3	11	0	3	10	13

DIRECCIÓN SALUD PÚBLICA

Visitas de Inspección a los vendedores de alimentos en la vía pública

Unidad de Medida:
Inspecciones

Periodo	Acumulado
Observ.: (NOV 07 A SEP 08)	870
Meta: (NOV 07 A OCT 08)	1,500
Año Ant.: (NOV 06 A OCT 07)	1,419



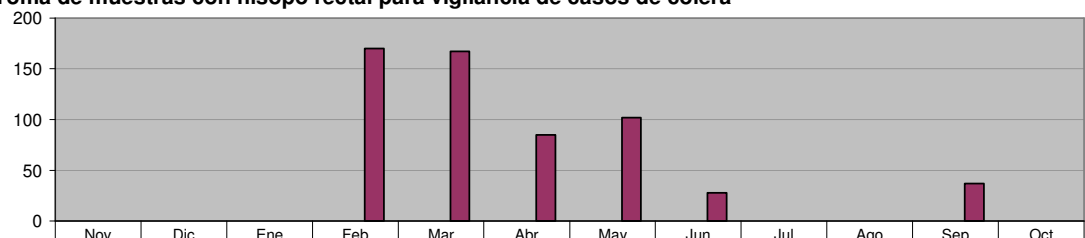
■ ADMINISTRACIÓN 2006-2009 (NOV 07 A SEP 08)	121	82	124	103	34	75	73	84	62	50	62	0
■ META PROGRAMADA (NOV 07 A OCT 08)	125	125	125	125	125	125	125	125	125	125	125	125
■ MISMO PERIODO AÑO ANTERIOR (NOV 06 A OCT 07)	0	0	0	227	104	79	76	183	328	145	164	113

DIRECCIÓN SALUD PÚBLICA

Toma de muestras con hisopo rectal para vigilancia de casos de cólera

Unidad de Medida:
Muestras

Periodo	Acumulado
Observ.: (NOV 07 A SEP 08)	0
Meta: (NOV 07 A OCT 08)	0
Año Ant.: (NOV 06 A OCT 07)	589



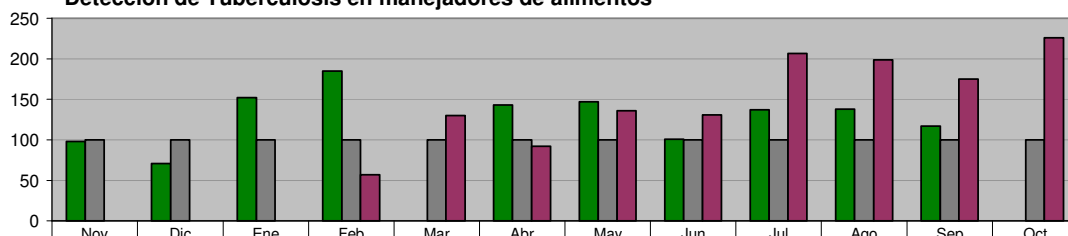
■ ADMINISTRACIÓN 2006-2009 (NOV 07 A SEP 08)	0	0	0	0	0	0	0	0	0	0	0	0
■ META PROGRAMADA (NOV 07 A OCT 08)	0	0	0	0	0	0	0	0	0	0	0	0
■ MISMO PERIODO AÑO ANTERIOR (NOV 06 A OCT 07)	0	0	0	170	167	85	102	28	0	0	37	0

DIRECCIÓN SALUD PÚBLICA

Detección de Tuberculosis en manejadores de alimentos

**Unidad de Medida:
Muestras**

Periodo	Acumulado
Observ.: (NOV 07 A SEP 08)	1,289
Meta: (NOV 07 A OCT 08)	1,200
Año Ant.: (NOV 06 A OCT 07)	1,353



ADMINISTRACIÓN 2006-2009 (NOV 07 A SEP 08)	98	71	152	185	0	143	147	101	137	138	117	0
META PROGRAMADA (NOV 07 A OCT 08)	100	100	100	100	100	100	100	100	100	100	100	100
MISMO PERIODO AÑO ANTERIOR (NOV 06 A OCT 07)	0	0	0	57	130	92	136	131	207	199	175	226

DIRECCIÓN SALUD PÚBLICA

Prevención de influenza en adultos mayores

**Unidad de Medida:
Dosis**

Periodo	Acumulado
Observ.: (NOV 07 A SEP 08)	764
Meta: (NOV 07 A OCT 08)	300
Año Ant.: (NOV 06 A OCT 07)	90



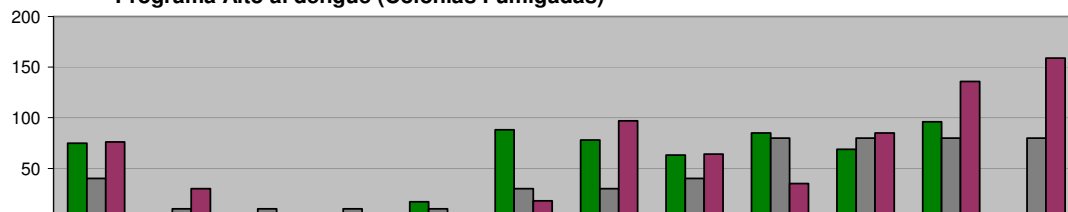
ADMINISTRACIÓN 2006-2009 (NOV 07 A SEP 08)	142	38	265	242	77	0	0	0	0	0	0	0
META PROGRAMADA (NOV 07 A OCT 08)	100	100	50	50	0	0	0	0	0	0	0	0
MISMO PERIODO AÑO ANTERIOR (NOV 06 A OCT 07)	0	0	65	25	0	0	0	0	0	0	0	0

DIRECCIÓN SALUD PÚBLICA

Programa Alto al dengue (Colonias Fumigadas)

**Unidad de Medida:
Colonias**

Periodo	Acumulado
Observ.: (NOV 07 A SEP 08)	572
Meta: (NOV 07 A OCT 08)	500
Año Ant.: (NOV 06 A OCT 07)	703



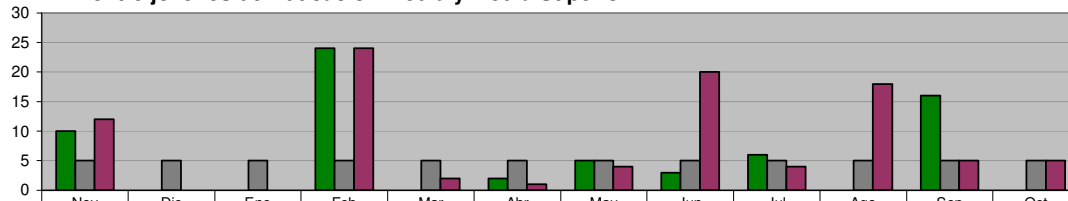
ADMINISTRACIÓN 2006-2009 (NOV 07 A SEP 08)	75	0	0	1	17	88	78	63	85	69	96	0
META PROGRAMADA (NOV 07 A OCT 08)	40	10	10	10	10	30	30	40	80	80	80	80
MISMO PERIODO AÑO ANTERIOR (NOV 06 A OCT 07)	76	30	1	0	2	18	97	64	35	85	136	159

DIRECCIÓN SALUD PÚBLICA

Trabajando por tu salud (VIH/SIDA) en Campañas de Información sobre la Salud Reproductiva entre jóvenes de Educación Media y Media Superior

**Unidad de Medida:
Sesiones**

Periodo	Acumulado
Observ.: (NOV 07 A SEP 08)	66
Meta: (NOV 07 A OCT 08)	60
Año Ant.: (NOV 06 A OCT 07)	95

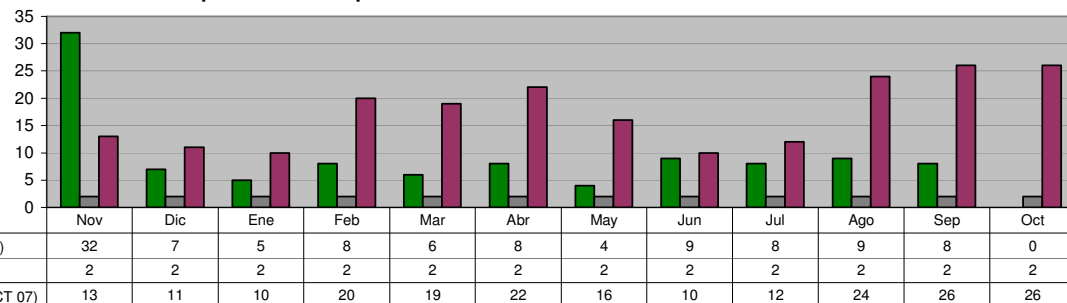


ADMINISTRACIÓN 2006-2009 (NOV 07 A SEP 08)	10	0	0	24	0	2	5	3	6	0	16	0
META PROGRAMADA (NOV 07 A OCT 08)	5	5	5	5	5	5	5	5	5	5	5	5
MISMO PERIODO AÑO ANTERIOR (NOV 06 A OCT 07)	12	0	0	24	2	1	4	20	4	18	5	5

DIRECCIÓN SALUD PÚBLICA
Operativos de captura de animales

Unidad de Medida:
Número

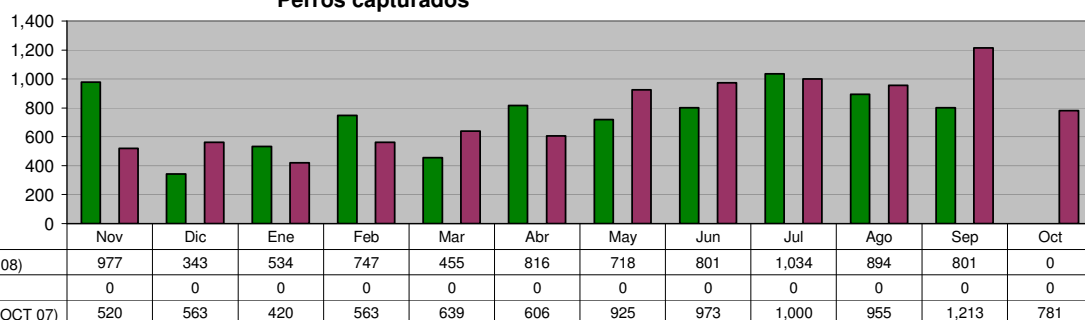
Periodo	Acumulado
Observ.: (NOV 07 A SEP 08)	104
Meta: (NOV 07 A OCT 08)	24
Año Ant.: (NOV 06 A OCT 07)	209



DIRECCIÓN SALUD PÚBLICA
Perros capturados

Unidad de Medida:
Número

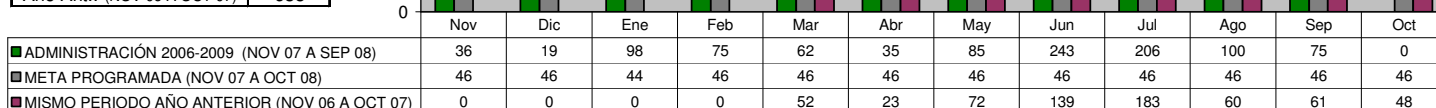
Periodo	Acumulado
Observ.: (NOV 07 A SEP 08)	8,120
Meta: (NOV 07 A OCT 08)	0
Año Ant.: (NOV 06 A OCT 07)	9,158



DIRECCIÓN SALUD PÚBLICA
Cirugías de esterilización a perros

Unidad de Medida:
Número

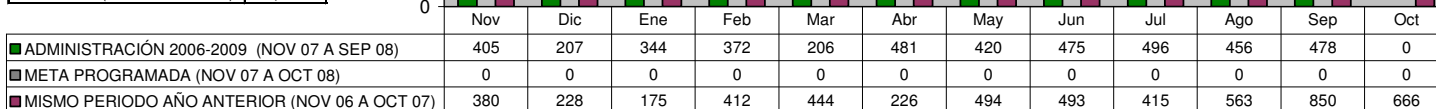
Periodo	Acumulado
Observ.: (NOV 07 A SEP 08)	1,034
Meta: (NOV 07 A OCT 08)	550
Año Ant.: (NOV 06 A OCT 07)	638



DIRECCIÓN SALUD PÚBLICA
Quejas recibidas en Control Zoonosario

Unidad de Medida:
Número

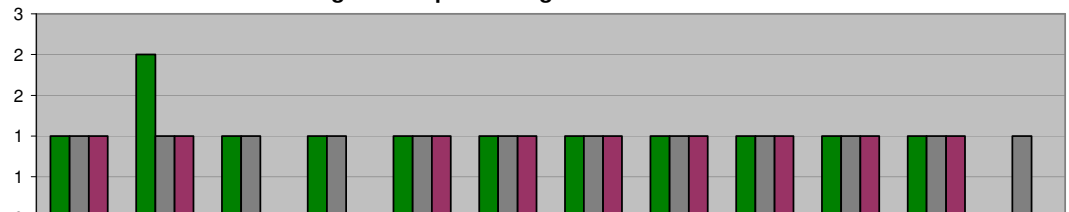
Periodo	Acumulado
Observ.: (NOV 07 A SEP 08)	4,340
Meta: (NOV 07 A OCT 08)	0
Año Ant.: (NOV 06 A OCT 07)	5,346



DIRECCIÓN SALUD PÚBLICA
Reunión Estatal de Vigilancia Epidemiológica

Unidad de Medida:
Reuniones

Periodo	Acumulado
Observ.: (NOV 07 A SEP 08)	12
Meta: (NOV 07 A OCT 08)	12
Año Ant.: (NOV 06 A OCT 07)	9

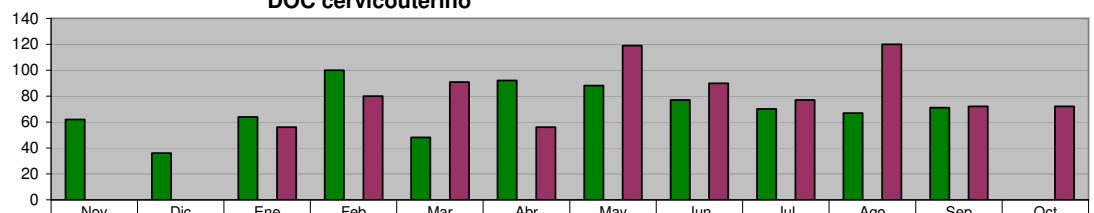


	Nov	Dic	Ene	Feb	Mar	Abr	May	Jun	Jul	Ago	Sep	Oct
■ ADMINISTRACIÓN 2006-2009 (NOV 07 A SEP 08)	1	2	1	1	1	1	1	1	1	1	1	0
■ META PROGRAMADA (NOV 07 A OCT 08)	1	1	1	1	1	1	1	1	1	1	1	1
■ MISMO PERIODO AÑO ANTERIOR (NOV 06 A OCT 07)	1	1	0	0	1	1	1	1	1	1	1	0

DIRECCIÓN SALUD PÚBLICA
CLÍNICA DE LA MUJER
DOC cervicouterino

Unidad de Medida:
Consulta

Periodo	Acumulado
Observ.: (NOV 07 A SEP 08)	775
Meta: (NOV 07 A OCT 08)	0
Año Ant.: (NOV 06 A OCT 07)	833

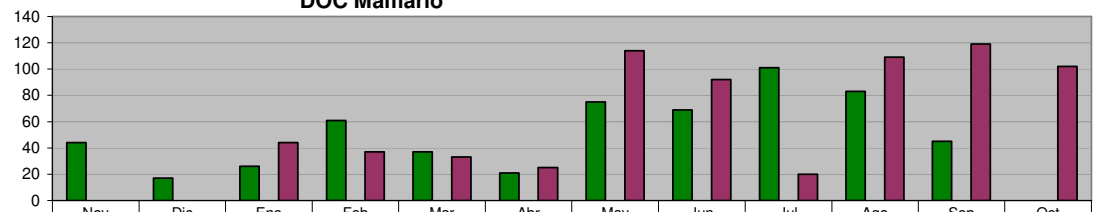


	Nov	Dic	Ene	Feb	Mar	Abr	May	Jun	Jul	Ago	Sep	Oct
■ ADMINISTRACIÓN 2006-2009 (NOV 07 A SEP 08)	62	36	64	100	48	92	88	77	70	67	71	0
■ META PROGRAMADA (NOV 07 A OCT 08)	0	0	0	0	0	0	0	0	0	0	0	0
■ MISMO PERIODO AÑO ANTERIOR (NOV 06 A OCT 07)	0	0	56	80	91	56	119	90	77	120	72	72

DIRECCIÓN SALUD PÚBLICA
CLÍNICA DE LA MUJER
DOC Mamario

Unidad de Medida:
Consulta

Periodo	Acumulado
Observ.: (NOV 07 A SEP 08)	579
Meta: (NOV 07 A OCT 08)	0
Año Ant.: (NOV 06 A OCT 07)	695



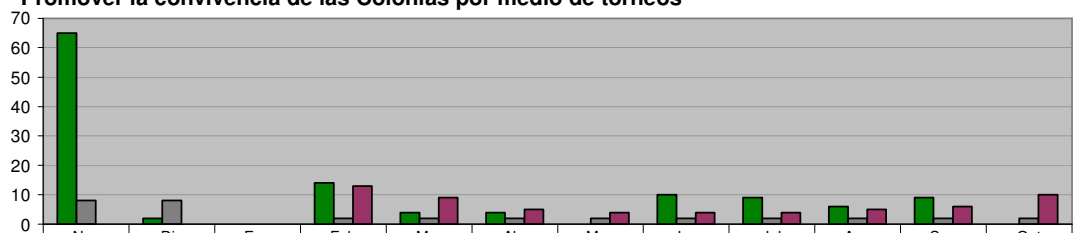
	Nov	Dic	Ene	Feb	Mar	Abr	May	Jun	Jul	Ago	Sep	Oct
■ ADMINISTRACIÓN 2006-2009 (NOV 07 A SEP 08)	44	17	26	61	37	21	75	69	101	83	45	0
■ META PROGRAMADA (NOV 07 A OCT 08)	0	0	0	0	0	0	0	0	0	0	0	0
■ MISMO PERIODO AÑO ANTERIOR (NOV 06 A OCT 07)	0	0	44	37	33	25	114	92	20	109	119	102

DIRECCIÓN DE DEPORTES

Promover la convivencia de las Colonias por medio de torneos

Unidad de Medida:
Eventos

Periodo	Acumulado
Observ.: (NOV 07 A SEP 08)	123
Meta: (NOV 07 A OCT 08)	34
Año Ant.: (NOV 06 A OCT 07)	60



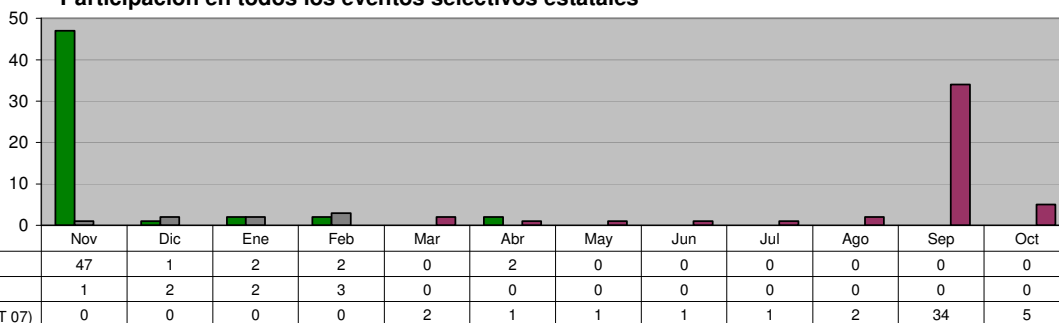
	Nov	Dic	Ene	Feb	Mar	Abr	May	Jun	Jul	Ago	Sep	Oct
■ ADMINISTRACIÓN 2006-2009 (NOV 07 A SEP 08)	65	2	0	14	4	4	0	10	9	6	9	0
■ META PROGRAMADA (NOV 07 A OCT 08)	8	8	0	2	2	2	2	2	2	2	2	2
■ MISMO PERIODO AÑO ANTERIOR (NOV 06 A OCT 07)	0	0	0	13	9	5	4	4	4	5	6	10

DIRECCIÓN DE DEPORTES

Participación en todos los eventos selectivos estatales

Unidad de Medida:
Participación

Periodo	Acumulado
Observ.: (NOV 07 A SEP 08)	54
Meta: (NOV 07 A OCT 08)	8
Año Ant.: (NOV 06 A OCT 07)	47

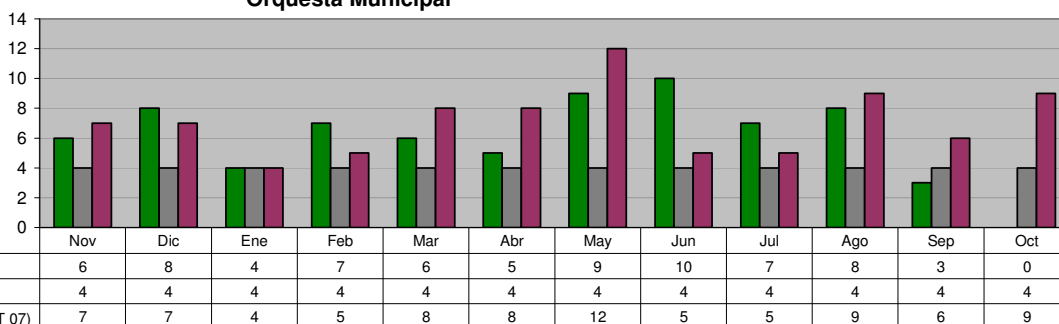


DIRECCIÓN DE CULTURA Y RECREACIÓN

Orquesta Municipal

Unidad de Medida:
Eventos

Periodo	Acumulado
Observ.: (NOV 07 A SEP 08)	73
Meta: (NOV 07 A OCT 08)	48
Año Ant.: (NOV 06 A OCT 07)	85

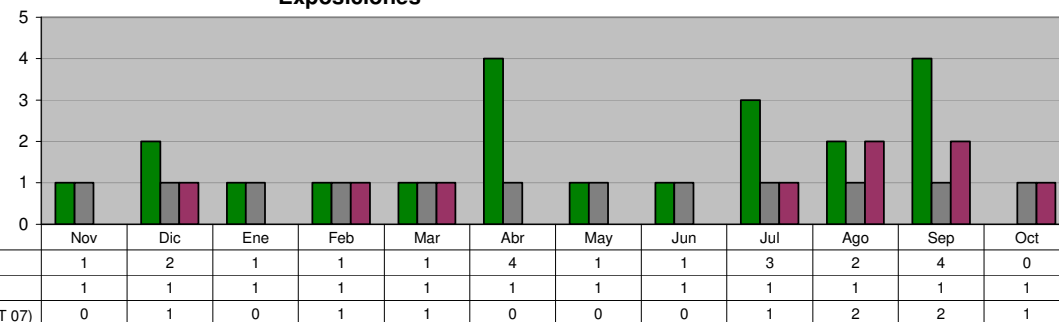


DIRECCIÓN DE CULTURA Y RECREACIÓN

Exposiciones

Unidad de Medida:
Número

Periodo	Acumulado
Observ.: (NOV 07 A SEP 08)	21
Meta: (NOV 07 A OCT 08)	12
Año Ant.: (NOV 06 A OCT 07)	9

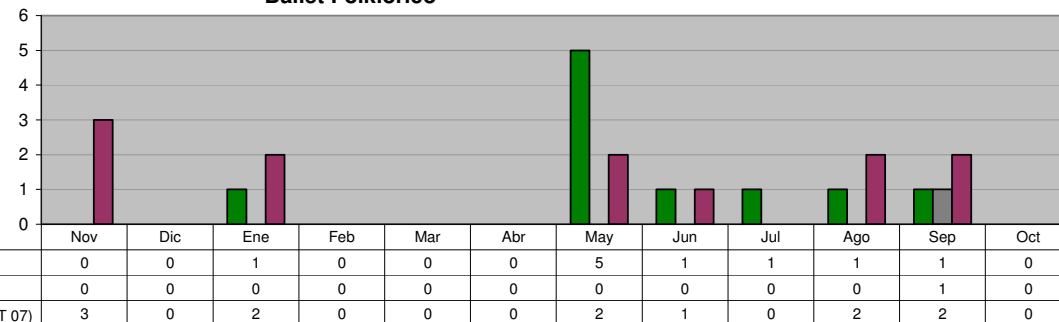


DIRECCIÓN DE CULTURA Y RECREACIÓN

Ballet Folklórico

Unidad de Medida:
Presentaciones

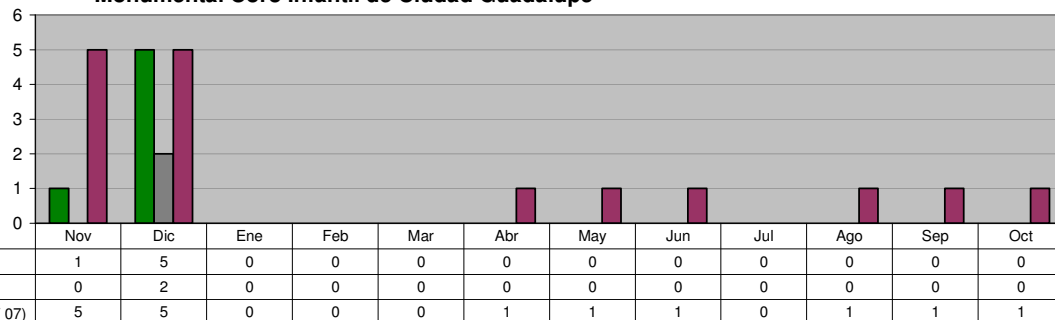
Periodo	Acumulado
Observ.: (NOV 07 A SEP 08)	10
Meta: (NOV 07 A OCT 08)	1
Año Ant.: (NOV 06 A OCT 07)	12



DIRECCIÓN DE CULTURA Y RECREACIÓN
Monumental Coro Infantil de Ciudad Guadalupe

Unidad de Medida:
Presentaciones

Periodo	Acumulado
Observ.: (NOV 07 A SEP 08)	6
Meta: (NOV 07 A OCT 08)	2
Año Ant.: (NOV 06 A OCT 07)	16

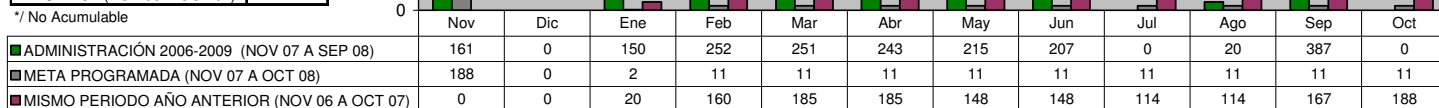


DIRECCIÓN DE CULTURA Y RECREACIÓN
Talleres de Formación Artística

Unidad de Medida:
Alumnos Inscritos

Periodo	Acumulado */
Observ.: (NOV 07 A SEP 08)	-
Meta: (NOV 07 A OCT 08)	-
Año Ant.: (NOV 06 A OCT 07)	-

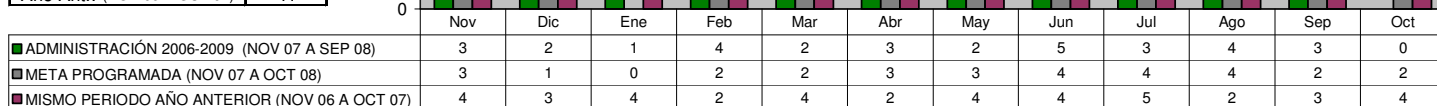
*/ No Acumulable



DIRECCIÓN DE CULTURA Y RECREACIÓN
Eventos de "Domingos Recreativos Familiares"

Unidad de Medida:
Eventos

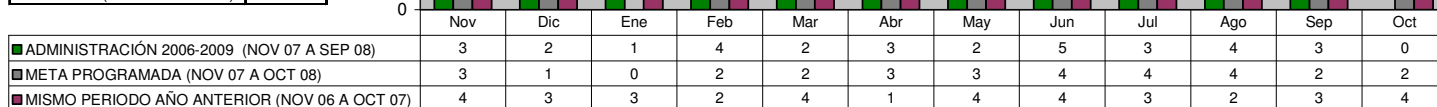
Periodo	Acumulado
Observ.: (NOV 07 A SEP 08)	32
Meta: (NOV 07 A OCT 08)	30
Año Ant.: (NOV 06 A OCT 07)	41



DIRECCIÓN DE CULTURA Y RECREACIÓN
Baile de salón en domingos recreativos familiares

Unidad de Medida:
Eventos

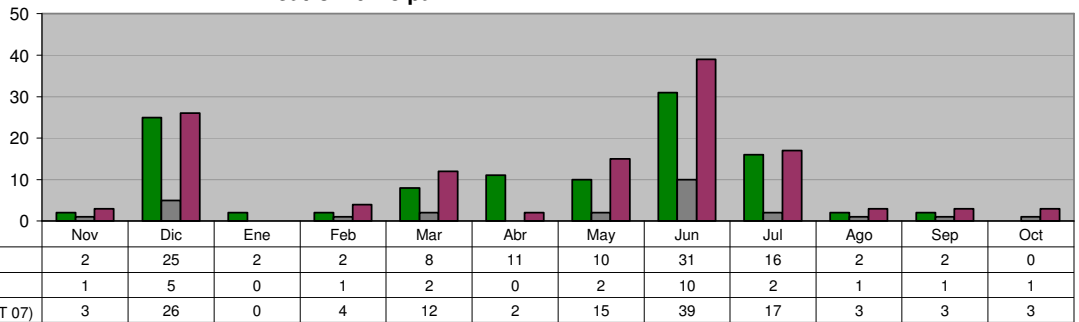
Periodo	Acumulado
Observ.: (NOV 07 A SEP 08)	32
Meta: (NOV 07 A OCT 08)	30
Año Ant.: (NOV 06 A OCT 07)	37



DIRECCIÓN DE CULTURA Y RECREACIÓN
Teatro Municipal

Unidad de Medida:
Contratos

Periodo	Acumulado
Observ.: (NOV 07 A SEP 08)	111
Meta: (NOV 07 A OCT 08)	26
Año Ant.: (NOV 06 A OCT 07)	127



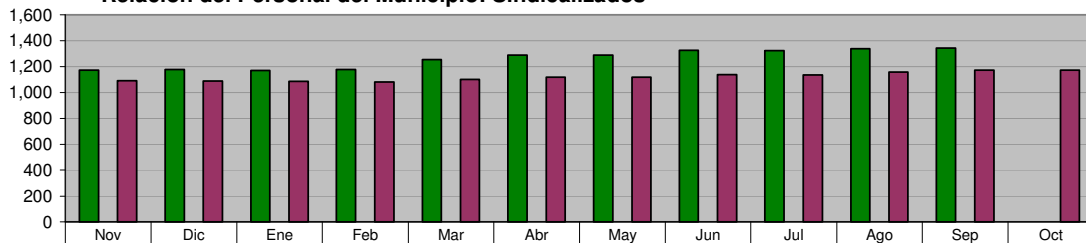
SECRETARÍA DE ADMINISTRACIÓN

DIRECCIÓN DE RECURSOS HUMANOS Relación del Personal del Municipio: Sindicalizados

Unidad de Medida:
Número

Periodo	Acumulado */
Observ.: (NOV 07 A SEP 08)	-
Meta: (NOV 07 A OCT 08)	-
Año Ant.: (NOV 06 A OCT 07)	-

*/ No Acumulable



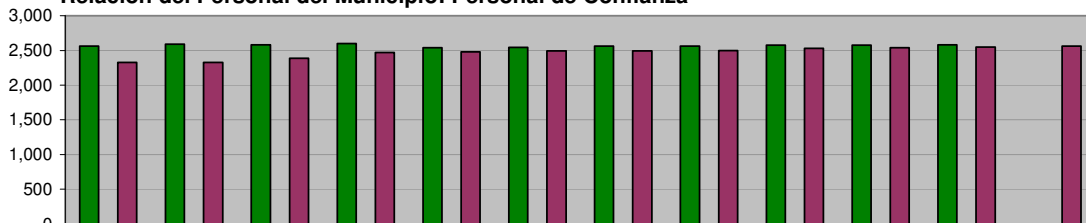
	Nov	Dic	Ene	Feb	Mar	Abr	May	Jun	Jul	Ago	Sep	Oct
■ ADMINISTRACIÓN 2006-2009 (NOV 07 A SEP 08)	1,174	1,179	1,170	1,178	1,256	1,289	1,289	1,328	1,324	1,337	1,344	0
■ META PROGRAMADA (NOV 07 A OCT 08)	0	0	0	0	0	0	0	0	0	0	0	0
■ MISMO PERIODO AÑO ANTERIOR (NOV 06 A OCT 07)	1,090	1,088	1,087	1,082	1,101	1,120	1,119	1,138	1,134	1,158	1,174	1,174

DIRECCIÓN DE RECURSOS HUMANOS Relación del Personal del Municipio: Personal de Confianza

Unidad de Medida:
Número

Periodo	Acumulado */
Observ.: (NOV 07 A SEP 08)	-
Meta: (NOV 07 A OCT 08)	-
Año Ant.: (NOV 06 A OCT 07)	-

*/ No Acumulable



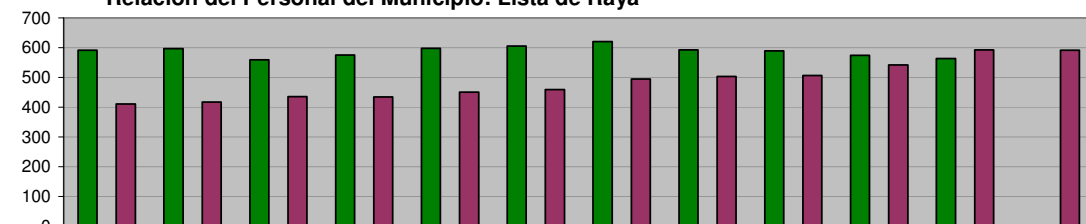
	Nov	Dic	Ene	Feb	Mar	Abr	May	Jun	Jul	Ago	Sep	Oct
■ ADMINISTRACIÓN 2006-2009 (NOV 07 A SEP 08)	2,563	2,589	2,579	2,600	2,537	2,542	2,558	2,561	2,574	2,574	2,582	0
■ META PROGRAMADA (NOV 07 A OCT 08)	0	0	0	0	0	0	0	0	0	0	0	0
■ MISMO PERIODO AÑO ANTERIOR (NOV 06 A OCT 07)	2,326	2,326	2,386	2,471	2,479	2,492	2,493	2,497	2,526	2,539	2,546	2,563

DIRECCIÓN DE RECURSOS HUMANOS Relación del Personal del Municipio: Lista de Raya

Unidad de Medida:
Número

Periodo	Acumulado */
Observ.: (NOV 07 A SEP 08)	-
Meta: (NOV 07 A OCT 08)	-
Año Ant.: (NOV 06 A OCT 07)	-

*/ No Acumulable



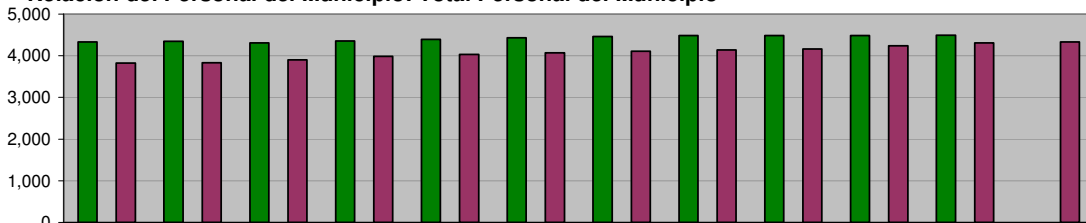
	Nov	Dic	Ene	Feb	Mar	Abr	May	Jun	Jul	Ago	Sep	Oct
■ ADMINISTRACIÓN 2006-2009 (NOV 07 A SEP 08)	591	597	559	576	598	605	620	593	589	574	564	0
■ META PROGRAMADA (NOV 07 A OCT 08)	0	0	0	0	0	0	0	0	0	0	0	0
■ MISMO PERIODO AÑO ANTERIOR (NOV 06 A OCT 07)	411	417	435	434	451	459	494	503	507	542	592	591

DIRECCIÓN DE RECURSOS HUMANOS Relación del Personal del Municipio: Total Personal del Municipio

Unidad de Medida:
Número

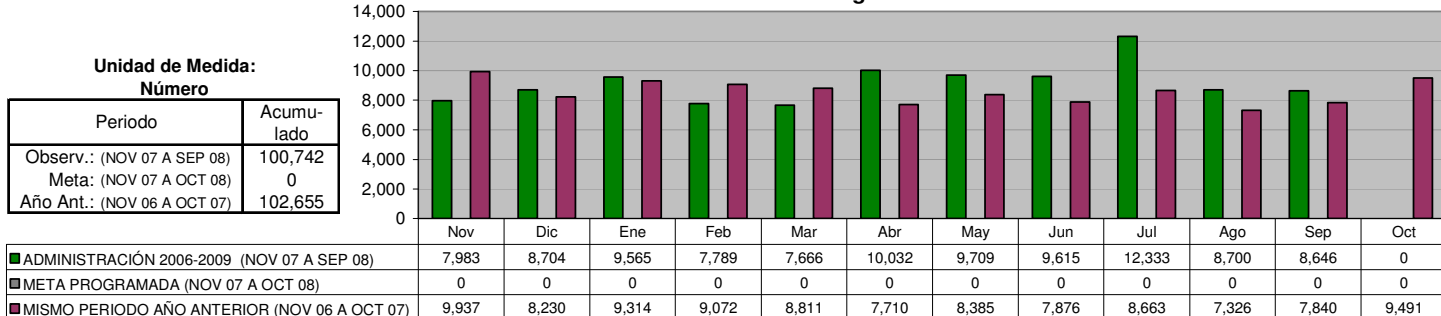
Periodo	Acumulado */
Observ.: (NOV 07 A SEP 08)	-
Meta: (NOV 07 A OCT 08)	-
Año Ant.: (NOV 06 A OCT 07)	-

*/ No Acumulable

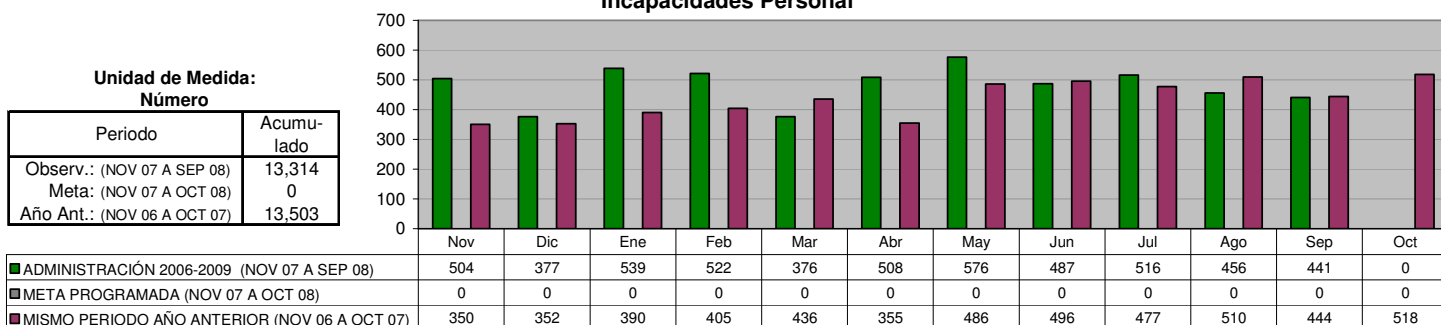


	Nov	Dic	Ene	Feb	Mar	Abr	May	Jun	Jul	Ago	Sep	Oct
■ ADMINISTRACIÓN 2006-2009 (NOV 07 A SEP 08)	4,328	4,344	4,308	4,354	4,391	4,436	4,467	4,482	4,487	4,485	4,490	0
■ META PROGRAMADA (NOV 07 A OCT 08)	0	0	0	0	0	0	0	0	0	0	0	0
■ MISMO PERIODO AÑO ANTERIOR (NOV 06 A OCT 07)	3,827	3,831	3,908	3,987	4,031	4,071	4,106	4,138	4,167	4,239	4,312	4,328

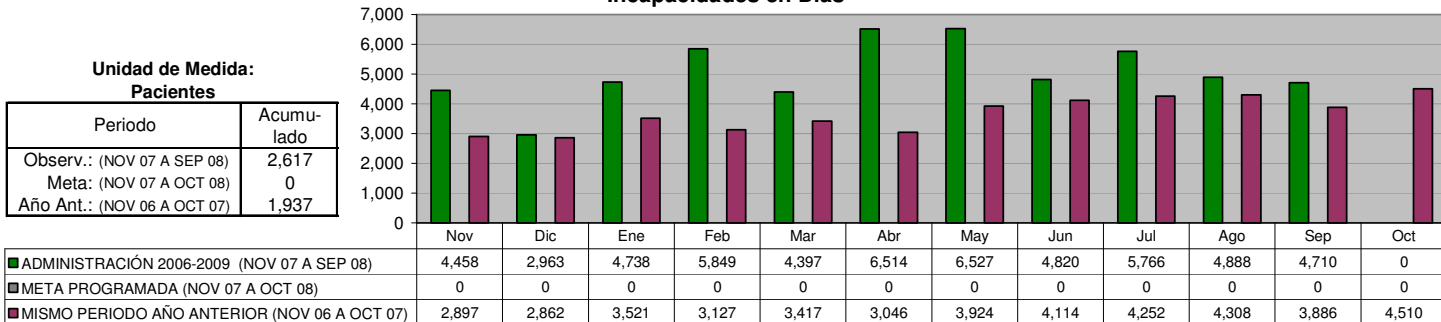
COORDINACIÓN CLÍNICA MÉDICA
Consultas Clínica Médica otorgadas



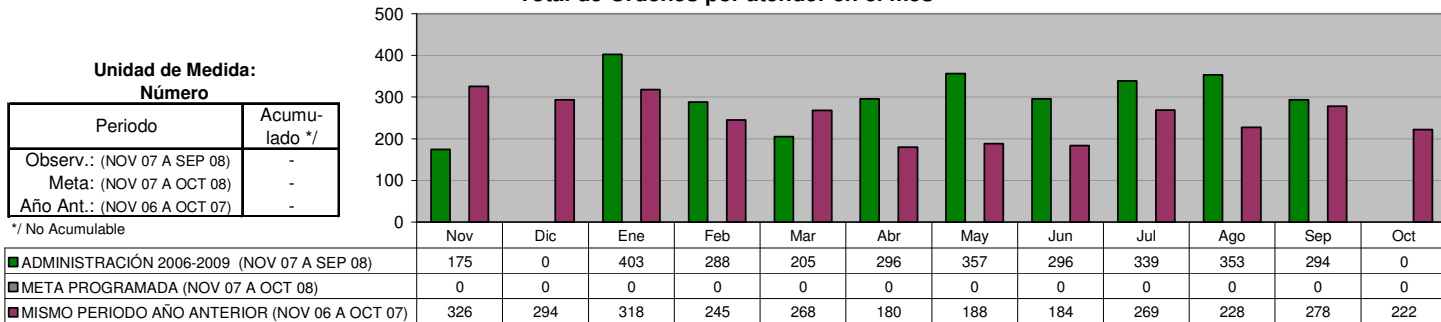
COORDINACIÓN CLÍNICA MÉDICA
Incapacidades Personal



COORDINACIÓN CLÍNICA MÉDICA
Incapacidades en Días



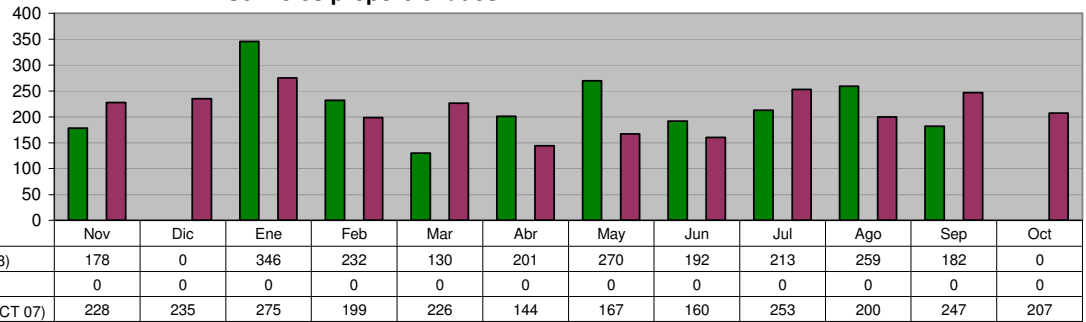
DIRECCIÓN DE MANTENIMIENTO
Total de Ordenes por atender en el mes



DIRECCIÓN DE MANTENIMIENTO
Servicios proporcionados

Unidad de Medida:
Número

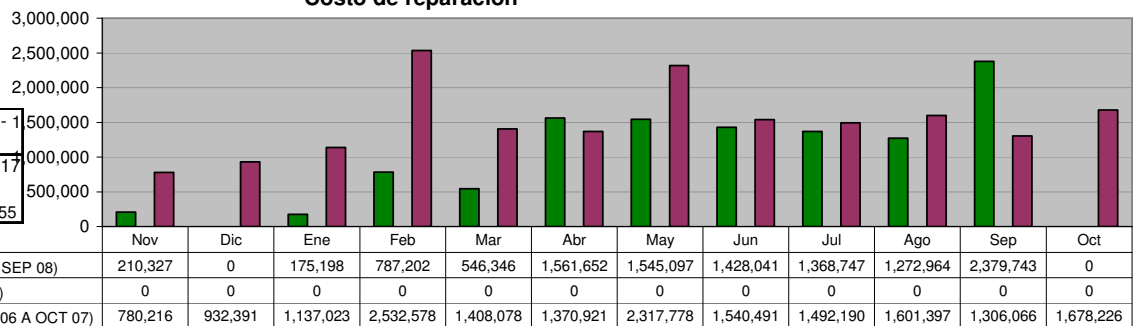
Periodo	Acumulado
Observ.: (NOV 07 A SEP 08)	2,203
Meta: (NOV 07 A OCT 08)	0
Año Ant.: (NOV 06 A OCT 07)	2,541



DIRECCIÓN DE MANTENIMIENTO
Costo de reparación

Unidad de Medida:
\$

Periodo	Acumulado
Observ.: (NOV 07 A SEP 08)	11,275,317
Meta: (NOV 07 A OCT 08)	0
Año Ant.: (NOV 06 A OCT 07)	18,097,355

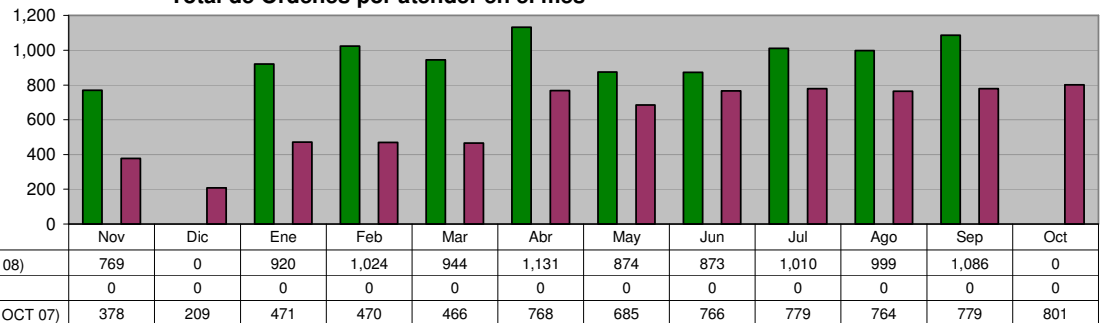


MANTENIMIENTO DE INMUEBLES
Total de Ordenes por atender en el mes

Unidad de Medida:
Número

Periodo	Acumulado */
Observ.: (NOV 07 A SEP 08)	-
Meta: (NOV 07 A OCT 08)	-
Año Ant.: (NOV 06 A OCT 07)	-

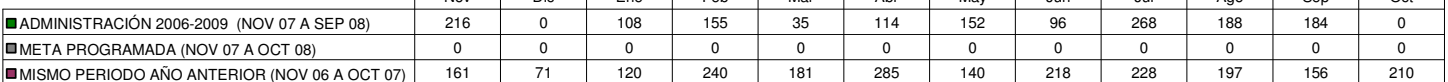
*/ No Acumulado



MANTENIMIENTO DE INMUEBLES
Servicios proporcionados

Unidad de Medida:
Número

Periodo	Acumulado
Observ.: (NOV 07 A SEP 08)	1,516
Meta: (NOV 07 A OCT 08)	0
Año Ant.: (NOV 06 A OCT 07)	2,207

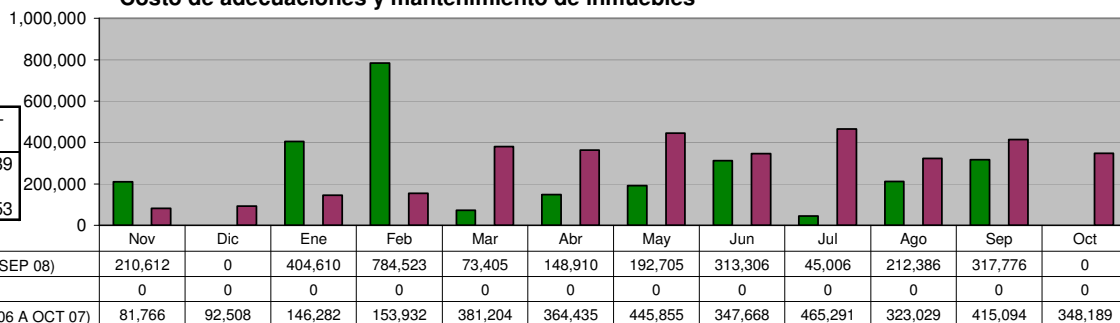


MANTENIMIENTO DE INMUEBLES

Costo de adecuaciones y mantenimiento de inmuebles

Unidad de Medida:
\$

Periodo	Acumulado
Observ.: (NOV 07 A SEP 08)	2,703,239
Meta: (NOV 07 A OCT 08)	0
Año Ant.: (NOV 06 A OCT 07)	3,565,253

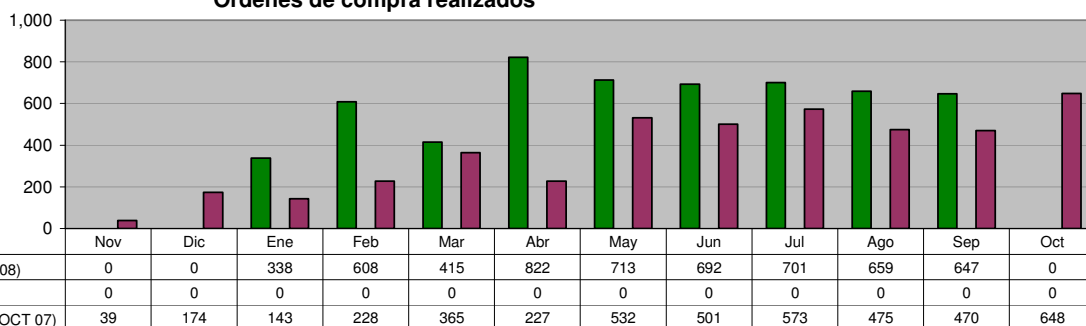


DIRECCIÓN DE ADQUISICIONES

Órdenes de compra realizados

Unidad de Medida:
Número

Periodo	Acumulado
Observ.: (NOV 07 A SEP 08)	5,595
Meta: (NOV 07 A OCT 08)	0
Año Ant.: (NOV 06 A OCT 07)	4,375

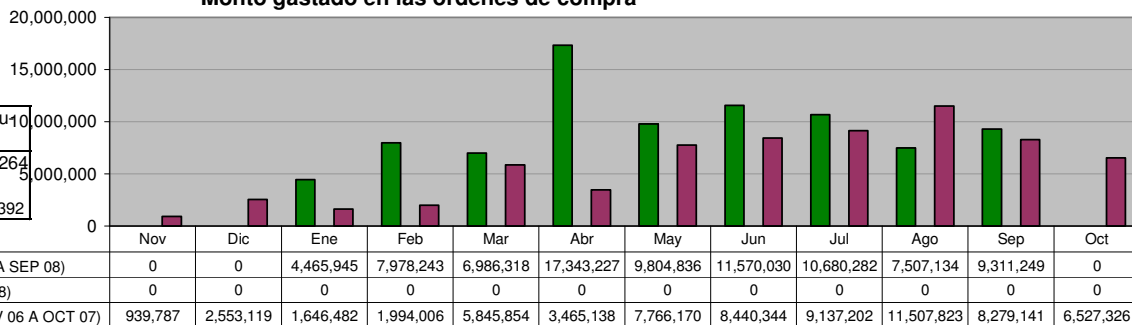


DIRECCIÓN DE ADQUISICIONES

Monto gastado en las órdenes de compra

Unidad de Medida:
\$

Periodo	Acumulado
Observ.: (NOV 07 A SEP 08)	85,647,264
Meta: (NOV 07 A OCT 08)	0
Año Ant.: (NOV 06 A OCT 07)	68,102,392

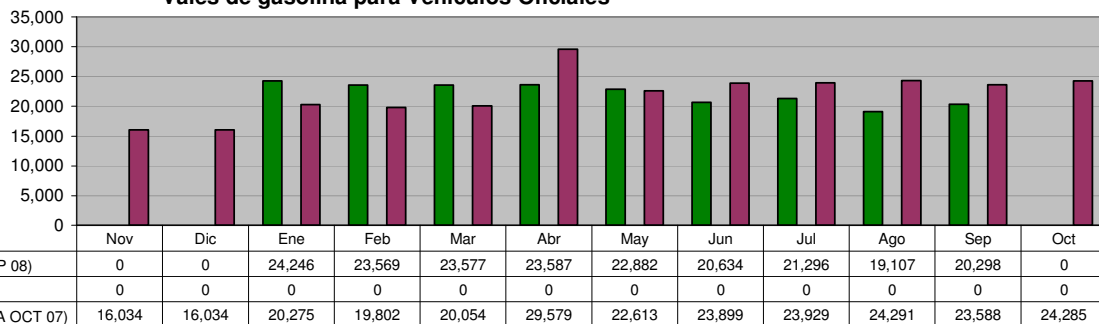


DIRECCIÓN DE ADQUISICIONES

Vales de gasolina para Vehículos Oficiales

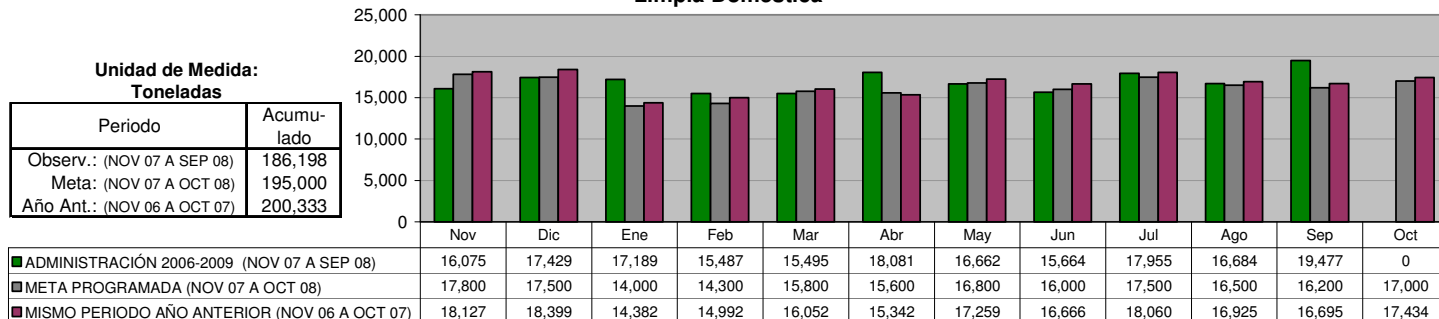
Unidad de Medida:
Número

Periodo	Acumulado
Observ.: (NOV 07 A SEP 08)	199,196
Meta: (NOV 07 A OCT 08)	0
Año Ant.: (NOV 06 A OCT 07)	264,383

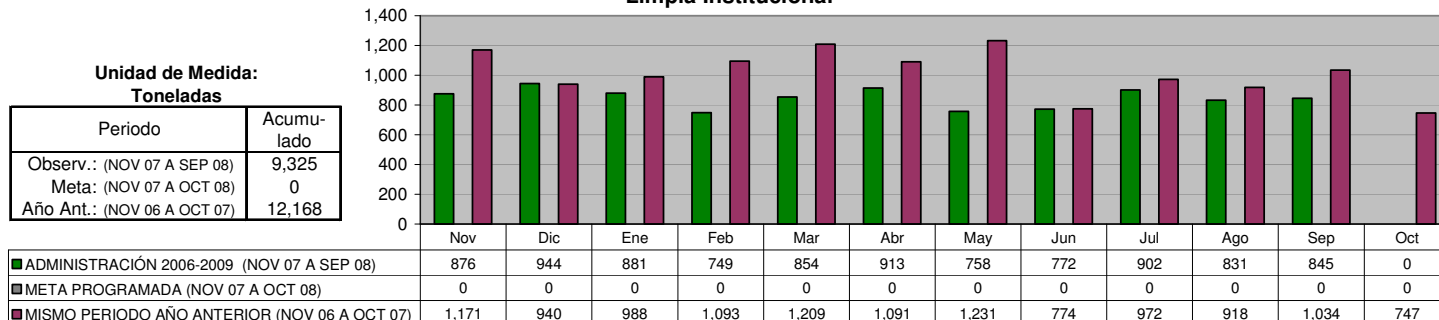


SECRETARÍA DE SERVICIOS PÚBLICOS

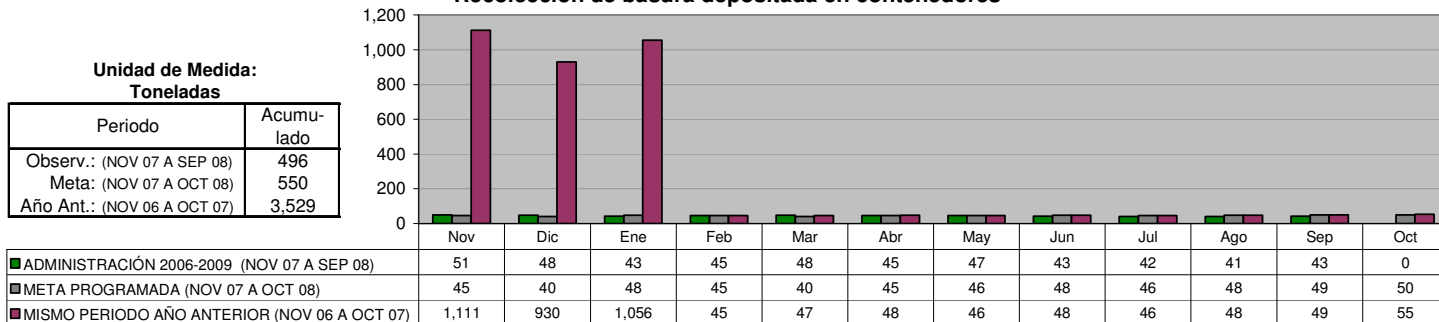
DIRECCIÓN DE LIMPIA Limpia Doméstica



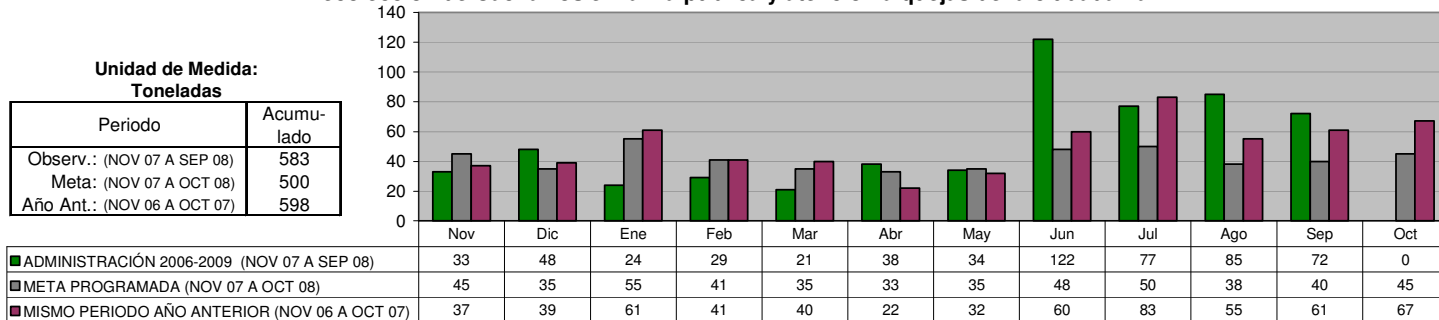
DIRECCIÓN DE LIMPIA Limpia Institucional



DIRECCIÓN DE LIMPIA Recolección de basura depositada en contenedores



DIRECCIÓN DE LIMPIA Recolección de Cazarros en la vía pública y atención a quejas de la ciudadanía

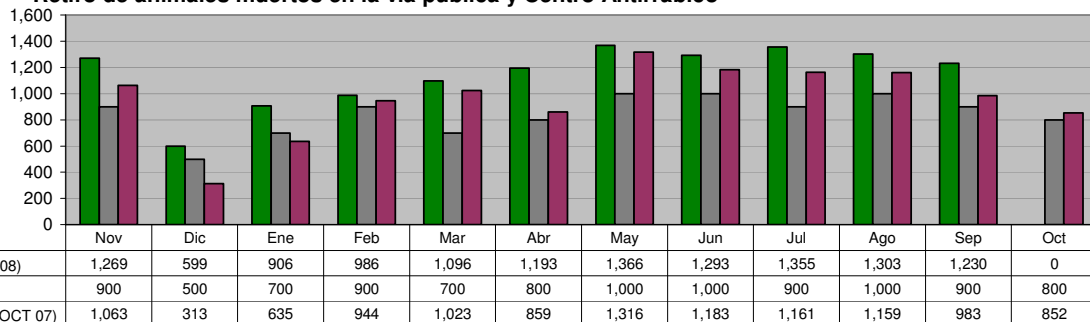


DIRECCIÓN DE LIMPIA

Retiro de animales muertos en la vía pública y Centro Antirrábico

Unidad de Medida:
Animales Recolectados

Periodo	Acumulado
Observ.: (NOV 07 A SEP 08)	12,596
Meta: (NOV 07 A OCT 08)	10,100
Año Ant.: (NOV 06 A OCT 07)	11,491

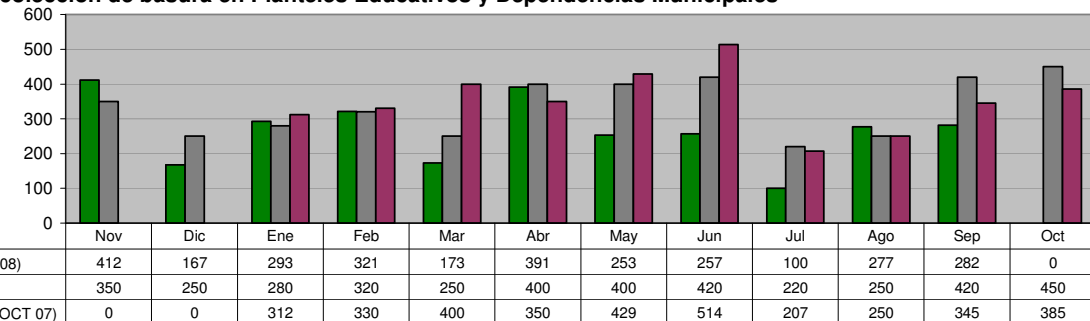


DIRECCIÓN DE LIMPIA

Recolección de basura en Planteles Educativos y Dependencias Municipales

Unidad de Medida:
Toneladas

Periodo	Acumulado
Observ.: (NOV 07 A SEP 08)	2,926
Meta: (NOV 07 A OCT 08)	4,010
Año Ant.: (NOV 06 A OCT 07)	3,522

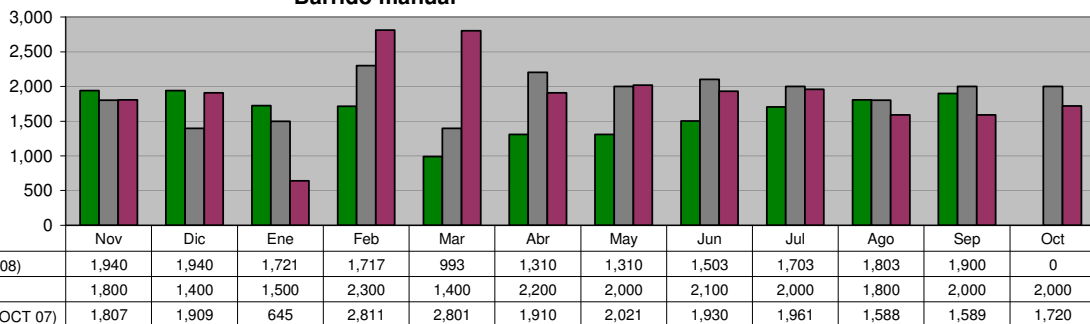


DIRECCIÓN DE LIMPIA

Barrido manual

Unidad de Medida:
Km

Periodo	Acumulado
Observ.: (NOV 07 A SEP 08)	17,840
Meta: (NOV 07 A OCT 08)	22,500
Año Ant.: (NOV 06 A OCT 07)	22,692

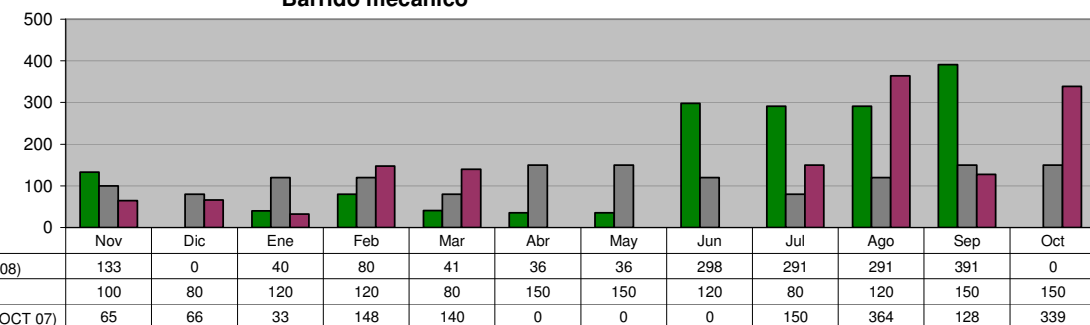


DIRECCIÓN DE LIMPIA

Barrido mecánico

Unidad de Medida:
Km

Periodo	Acumulado
Observ.: (NOV 07 A SEP 08)	1,637
Meta: (NOV 07 A OCT 08)	1,420
Año Ant.: (NOV 06 A OCT 07)	1,433

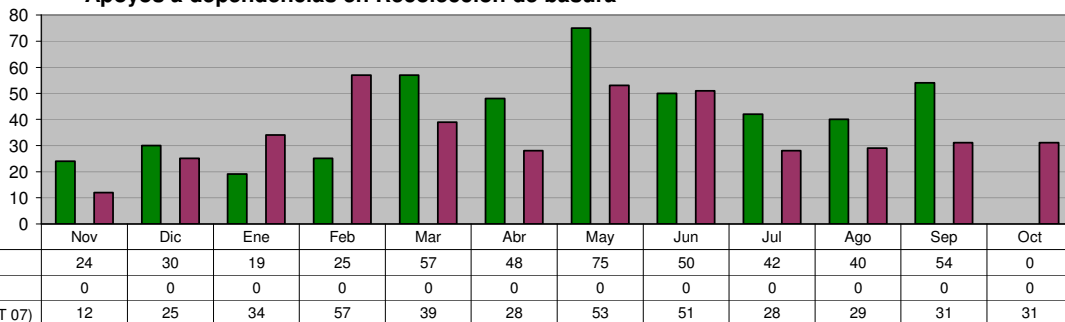


DIRECCIÓN DE LIMPIA

Apoyos a dependencias en Recolección de basura

Unidad de Medida:
Número

Periodo	Acumulado
Observ.: (NOV 07 A SEP 08)	464
Meta: (NOV 07 A OCT 08)	0
Año Ant.: (NOV 06 A OCT 07)	418

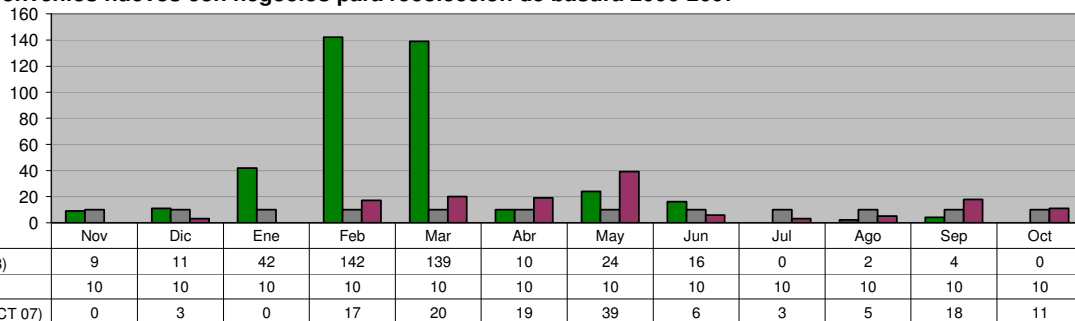


DIRECCIÓN DE LIMPIA

Convenios nuevos con negocios para recolección de basura 2006-2007

Unidad de Medida:
Número

Periodo	Acumulado
Observ.: (NOV 07 A SEP 08)	399
Meta: (NOV 07 A OCT 08)	120
Año Ant.: (NOV 06 A OCT 07)	141

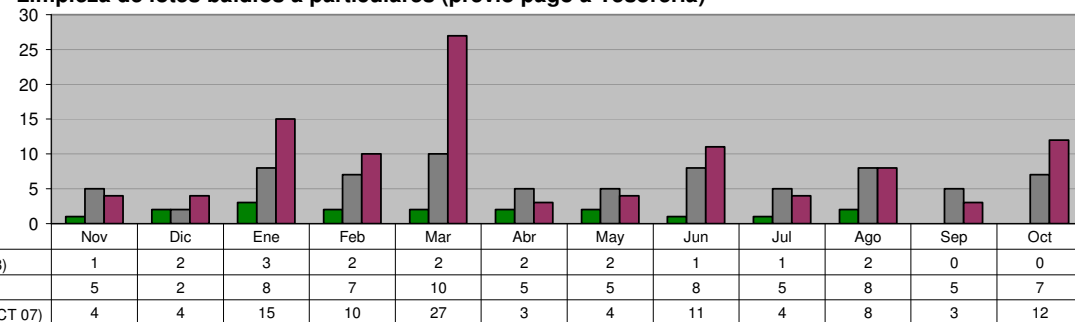


DIRECCIÓN DE LIMPIA

Limpieza de lotes baldíos a particulares (previo pago a Tesorería)

Unidad de Medida:
Lotes

Periodo	Acumulado
Observ.: (NOV 07 A SEP 08)	18
Meta: (NOV 07 A OCT 08)	75
Año Ant.: (NOV 06 A OCT 07)	105

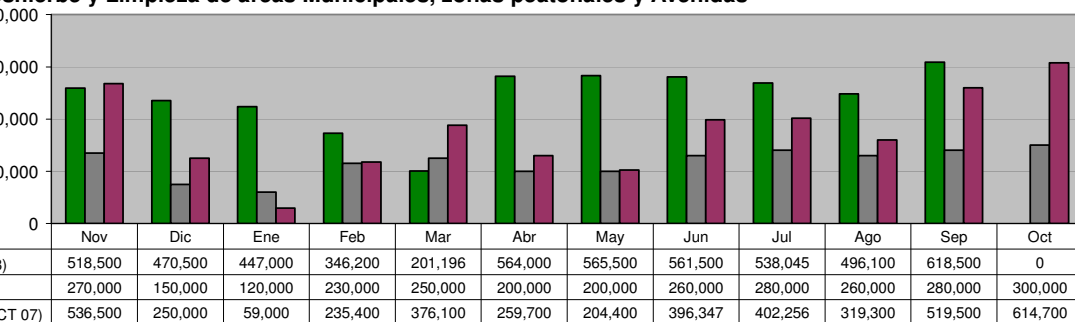


DIRECCIÓN DE LIMPIA

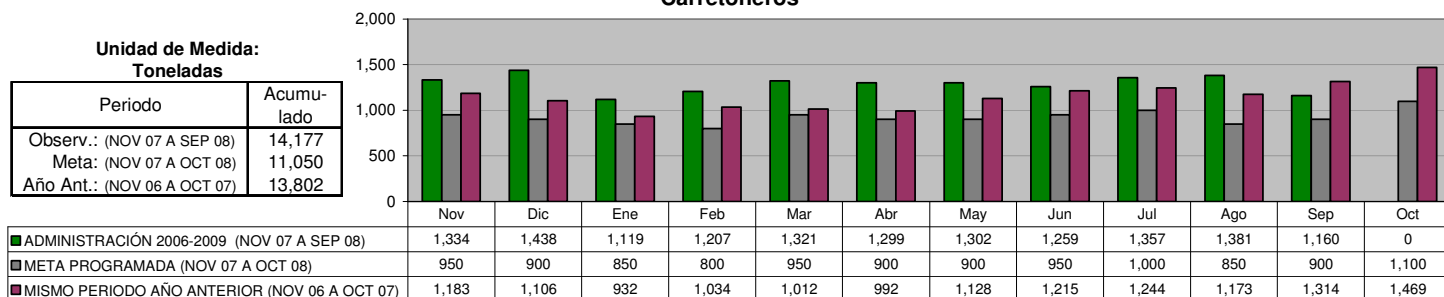
Deshierbe y Limpieza de áreas Municipales, zonas peatonales y Avenidas

Unidad de Medida:
M2

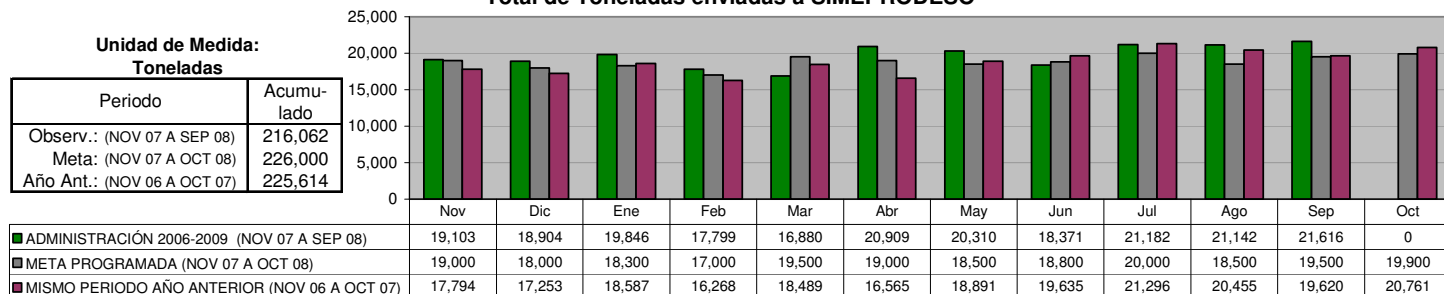
Periodo	Acumulado
Observ.: (NOV 07 A SEP 08)	5,327,041
Meta: (NOV 07 A OCT 08)	2,800,000
Año Ant.: (NOV 06 A OCT 07)	4,173,203



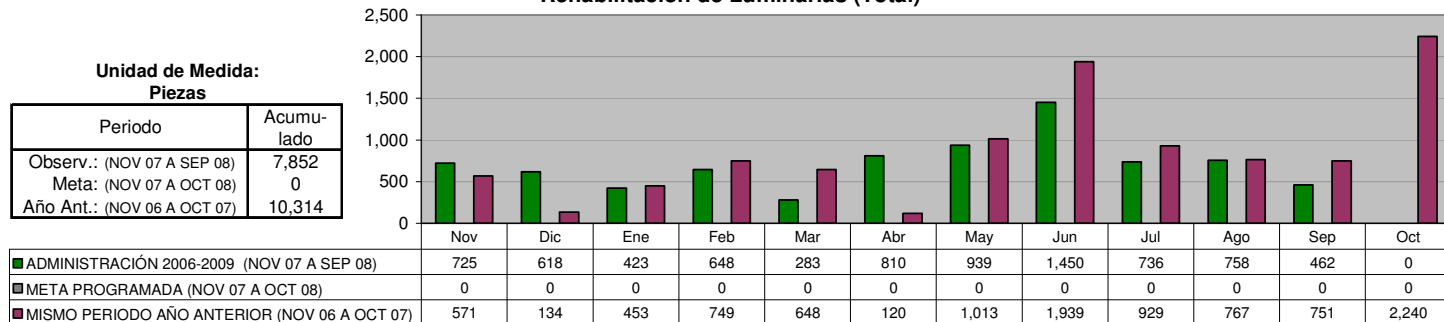
**DIRECCIÓN DE LIMPIA
PLANTA DE TRANSFERENCIA
Carretoneros**



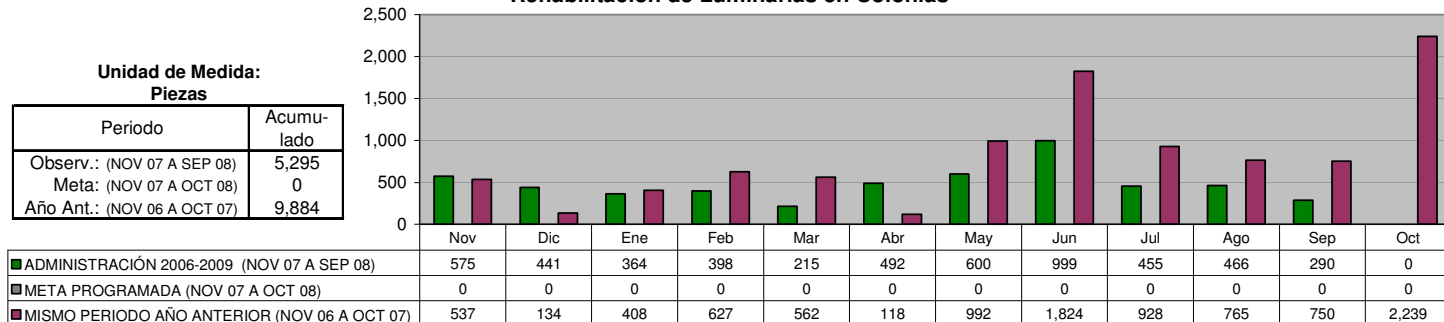
**DIRECCIÓN DE LIMPIA
PLANTA DE TRANSFERENCIA
Total de Toneladas enviadas a SIMEPRODESO**



**DIRECCIÓN DE ALUMBRADO
Rehabilitación de Luminarias (Total)**



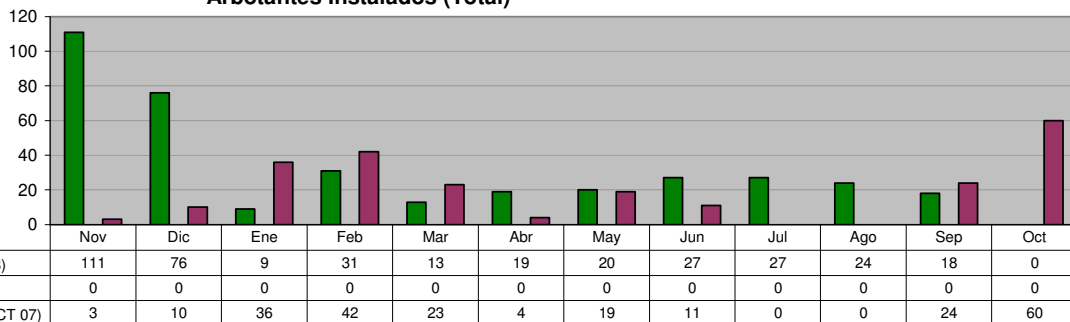
**DIRECCIÓN DE ALUMBRADO
Rehabilitación de Luminarias en Colonias**



DIRECCIÓN DE ALUMBRADO
Arbotantes Instalados (Total)

Unidad de Medida:
Piezas

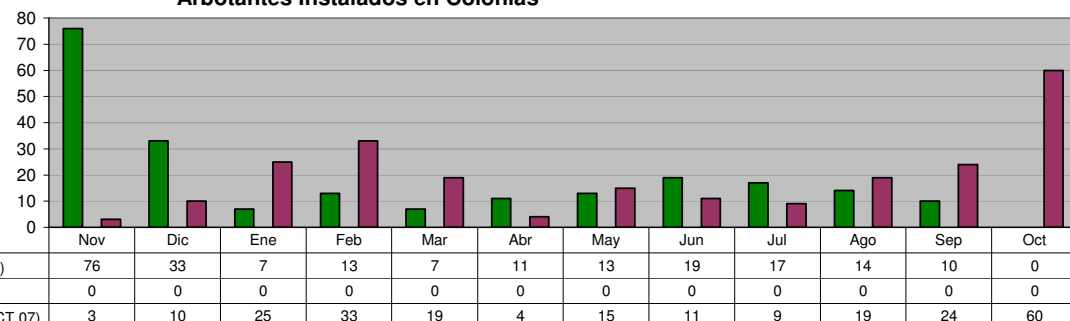
Periodo	Acumulado
Observ.: (NOV 07 A SEP 08)	375
Meta: (NOV 07 A OCT 08)	0
Año Ant.: (NOV 06 A OCT 07)	232



DIRECCIÓN DE ALUMBRADO
Arbotantes Instalados en Colonias

Unidad de Medida:
Piezas

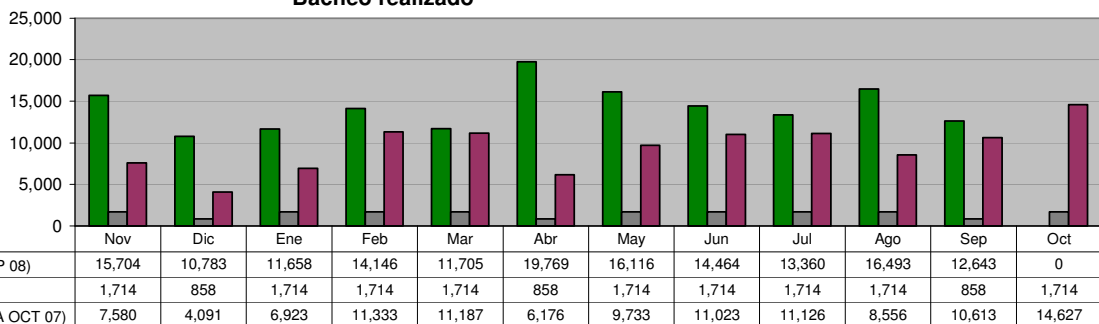
Periodo	Acumulado
Observ.: (NOV 07 A SEP 08)	220
Meta: (NOV 07 A OCT 08)	0
Año Ant.: (NOV 06 A OCT 07)	232



DIRECCIÓN DE VÍAS PÚBLICAS
Bacheo realizado

Unidad de Medida:
M2

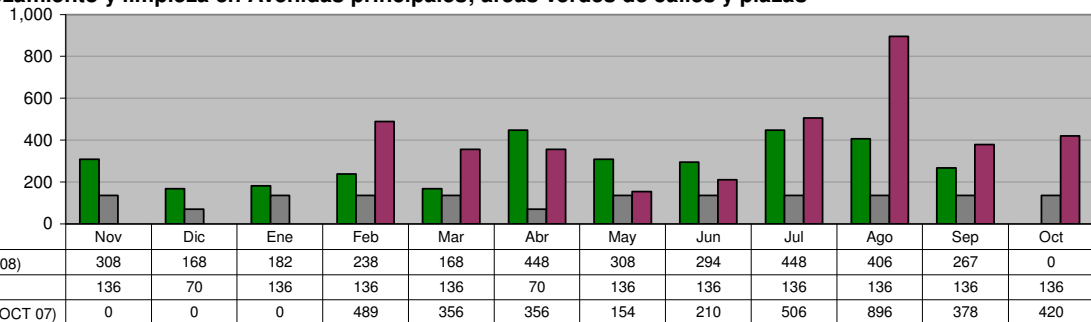
Periodo	Acumulado
Observ.: (NOV 07 A SEP 08)	156,841
Meta: (NOV 07 A OCT 08)	18,000
Año Ant.: (NOV 06 A OCT 07)	112,968



DIRECCIÓN DE VÍAS PÚBLICAS
Remozamiento y limpieza en Avenidas principales; áreas verdes de calles y plazas

Unidad de Medida:
M3

Periodo	Acumulado
Observ.: (NOV 07 A SEP 08)	3,235
Meta: (NOV 07 A OCT 08)	1,500
Año Ant.: (NOV 06 A OCT 07)	3,765

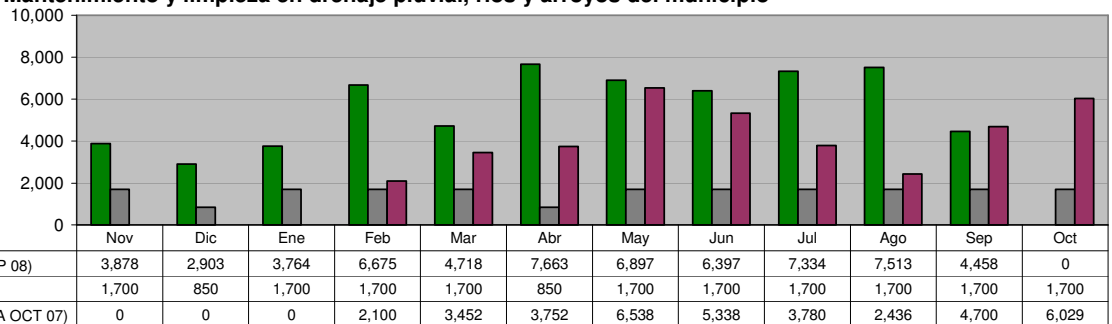


DIRECCIÓN DE VÍAS PÚBLICAS

Mantenimiento y limpieza en drenaje pluvial, ríos y arroyos del municipio

Unidad de Medida:
M3

Periodo	Acumulado
Observ.: (NOV 07 A SEP 08)	62,200
Meta: (NOV 07 A OCT 08)	18,700
Año Ant.: (NOV 06 A OCT 07)	38,125

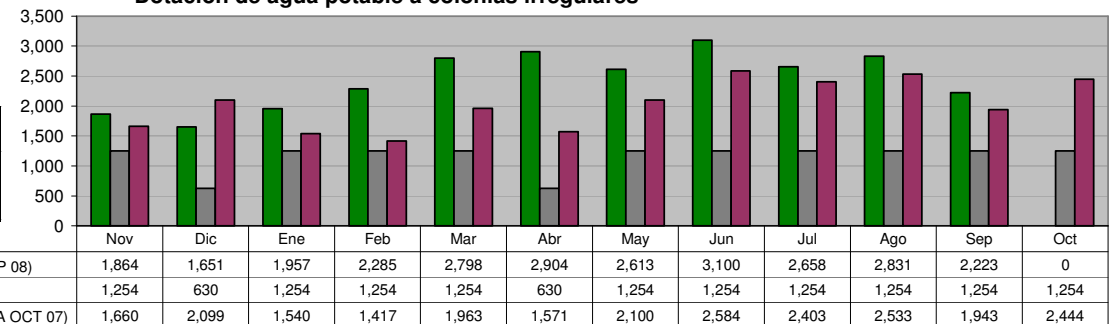


DIRECCIÓN DE VÍAS PÚBLICAS

Dotación de agua potable a colonias irregulares

Unidad de Medida:
M3

Periodo	Acumulado
Observ.: (NOV 07 A SEP 08)	26,884
Meta: (NOV 07 A OCT 08)	13,800
Año Ant.: (NOV 06 A OCT 07)	24,257

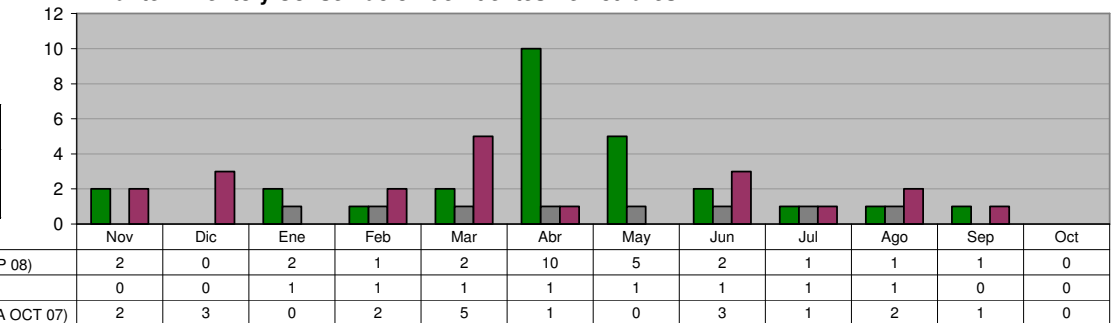


DIRECCIÓN DE VÍAS PÚBLICAS

Mantenimiento y Conservación de Puentes Vehiculares

Unidad de Medida:
Número

Periodo	Acumulado
Observ.: (NOV 07 A SEP 08)	27
Meta: (NOV 07 A OCT 08)	8
Año Ant.: (NOV 06 A OCT 07)	20

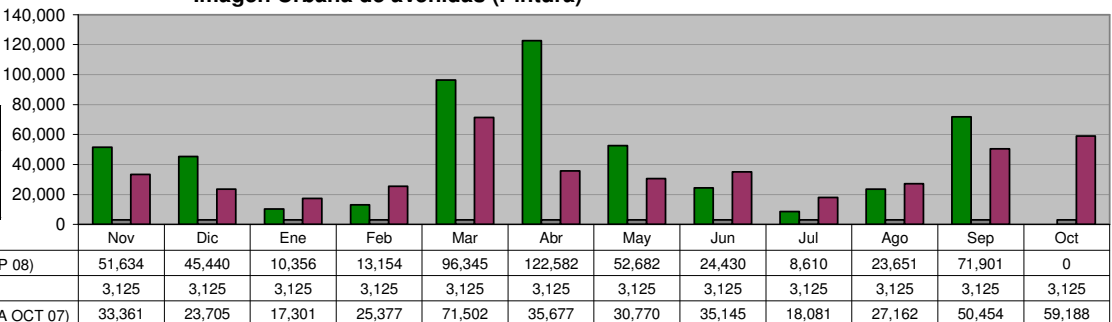


DIRECCIÓN DE VÍAS PÚBLICAS

Imagen Urbana de avenidas (Pintura)

Unidad de Medida:
Metros lineales

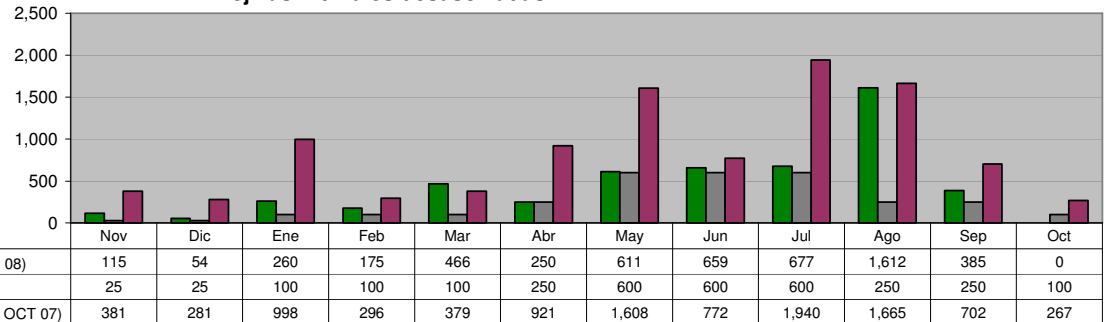
Periodo	Acumulado
Observ.: (NOV 07 A SEP 08)	520,785
Meta: (NOV 07 A OCT 08)	37,500
Año Ant.: (NOV 06 A OCT 07)	427,723



DIRECCIÓN DE VÍAS PÚBLICAS
Rejillas Pluviales desasolvadas

Unidad de Medida:
Piezas

Periodo	Acumulado
Observ.: (NOV 07 A SEP 08)	5,264
Meta: (NOV 07 A OCT 08)	3,000
Año Ant.: (NOV 06 A OCT 07)	10,210

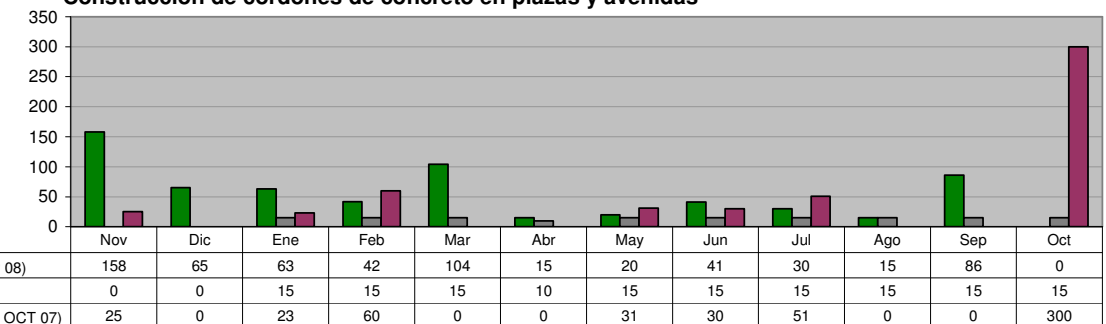


DIRECCIÓN DE VÍAS PÚBLICAS

Construcción de cordones de concreto en plazas y avenidas

Unidad de Medida:
Metros lineales

Periodo	Acumulado
Observ.: (NOV 07 A SEP 08)	639
Meta: (NOV 07 A OCT 08)	145
Año Ant.: (NOV 06 A OCT 07)	520

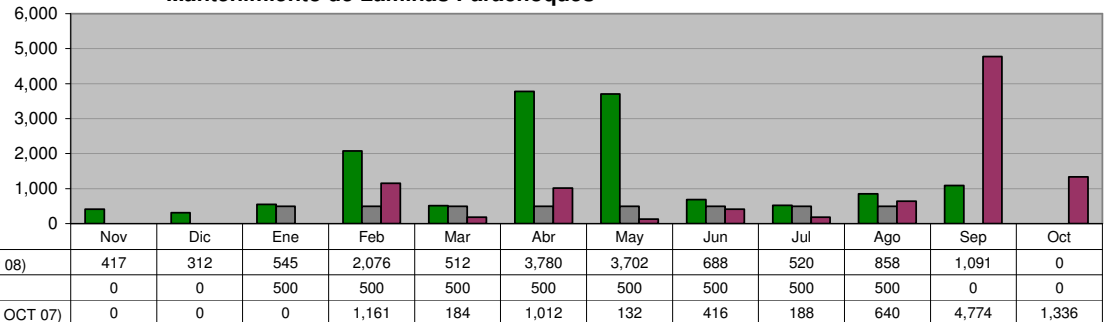


DIRECCIÓN DE VÍAS PÚBLICAS

Mantenimiento de Láminas Parachoques

Unidad de Medida:
ML Pintados

Periodo	Acumulado
Observ.: (NOV 07 A SEP 08)	14,501
Meta: (NOV 07 A OCT 08)	4,000
Año Ant.: (NOV 06 A OCT 07)	9,843

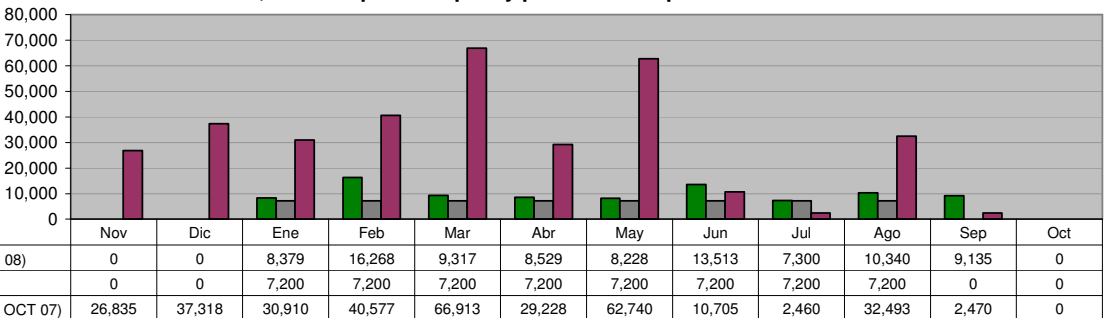


DIRECCIÓN DE VÍAS PÚBLICAS

Habilitación de barandales, láminas parachoques y protecciones peatonales

Unidad de Medida:
Metros lineales

Periodo	Acumulado
Observ.: (NOV 07 A SEP 08)	91,009
Meta: (NOV 07 A OCT 08)	57,600
Año Ant.: (NOV 06 A OCT 07)	342,649

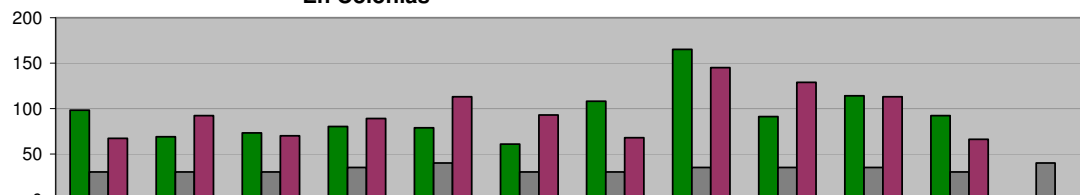


DIRECCIÓN DE VÍAS PÚBLICAS

**Conservación de la Infraestructura (restauración de plazas, parques y jardines)
En Colonias**

Unidad de Medida:
Plazas

Periodo	Acumulado
Observ.: (NOV 07 A SEP 08)	1,030
Meta: (NOV 07 A OCT 08)	400
Año Ant.: (NOV 06 A OCT 07)	1,045



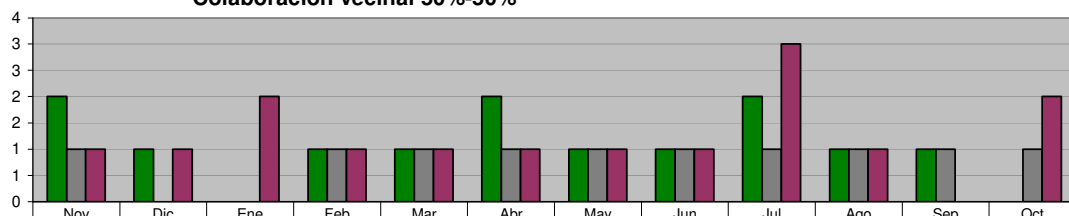
ADMINISTRACIÓN 2006-2009 (NOV 07 A SEP 08)	98	69	73	80	79	61	108	165	91	114	92	0
META PROGRAMADA (NOV 07 A OCT 08)	30	30	30	35	40	30	30	35	35	35	30	40
MISMO PERIODO AÑO ANTERIOR (NOV 06 A OCT 07)	67	92	70	89	113	93	68	145	129	113	66	0

DIRECCIÓN DE VÍAS PÚBLICAS

**Conservación de la Infraestructura (restauración de plazas, parques y jardines)
Colaboración vecinal 50%-50%**

Unidad de Medida:
Plazas Equipadas

Periodo	Acumulado
Observ.: (NOV 07 A SEP 08)	13
Meta: (NOV 07 A OCT 08)	10
Año Ant.: (NOV 06 A OCT 07)	15



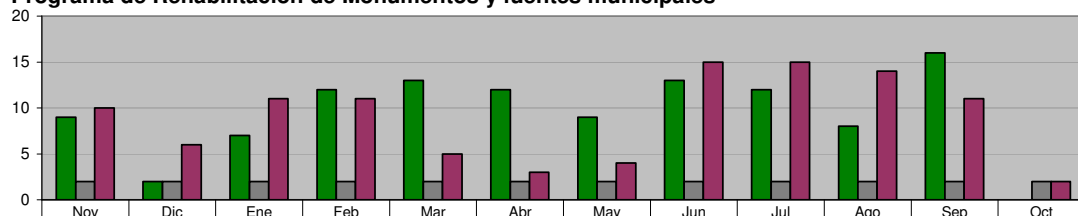
ADMINISTRACIÓN 2006-2009 (NOV 07 A SEP 08)	2	1	0	1	1	2	1	1	2	1	1	0
META PROGRAMADA (NOV 07 A OCT 08)	1	0	0	1	1	1	1	1	1	1	1	1
MISMO PERIODO AÑO ANTERIOR (NOV 06 A OCT 07)	1	1	2	1	1	1	1	1	3	1	0	2

DIRECCIÓN DE VÍAS PÚBLICAS

**Conservación de la Infraestructura (restauración de plazas, parques y jardines)
Programa de Rehabilitación de Monumentos y fuentes municipales**

Unidad de Medida:
Número

Periodo	Acumulado
Observ.: (NOV 07 A SEP 08)	113
Meta: (NOV 07 A OCT 08)	24
Año Ant.: (NOV 06 A OCT 07)	107



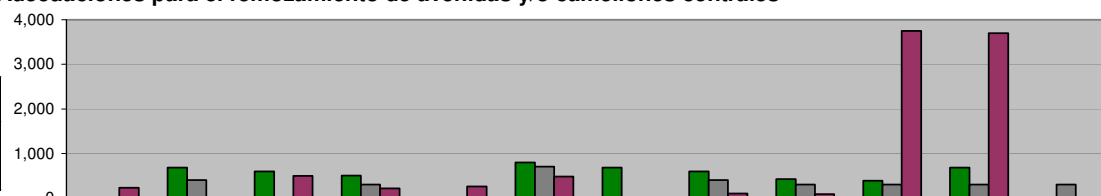
ADMINISTRACIÓN 2006-2009 (NOV 07 A SEP 08)	9	2	7	12	13	12	9	13	12	8	16	0
META PROGRAMADA (NOV 07 A OCT 08)	2	2	2	2	2	2	2	2	2	2	2	2
MISMO PERIODO AÑO ANTERIOR (NOV 06 A OCT 07)	10	6	11	11	5	3	4	15	15	14	11	2

DIRECCIÓN DE VÍAS PÚBLICAS

**Conservación de la Infraestructura (restauración de plazas, parques y jardines)
Adecuaciones para el remozamiento de avenidas y/o camellones centrales**

Unidad de Medida:
Metros lineales

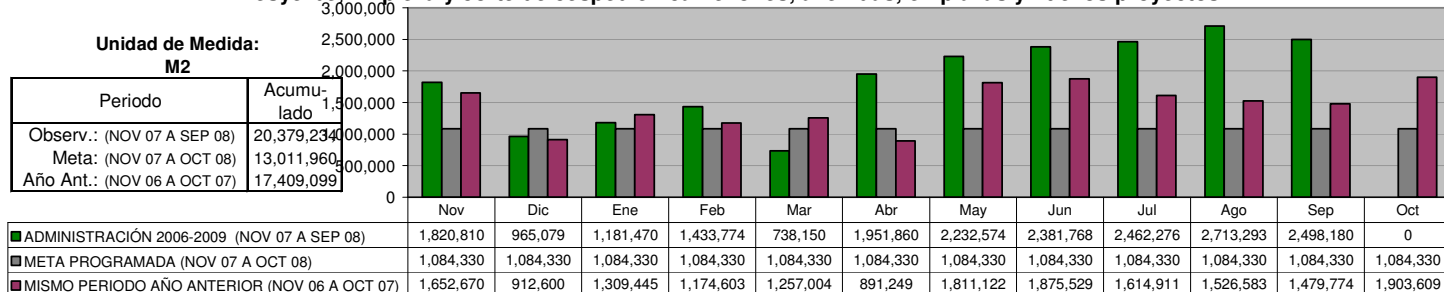
Periodo	Acumulado
Observ.: (NOV 07 A SEP 08)	5,343
Meta: (NOV 07 A OCT 08)	3,000
Año Ant.: (NOV 06 A OCT 07)	9,316



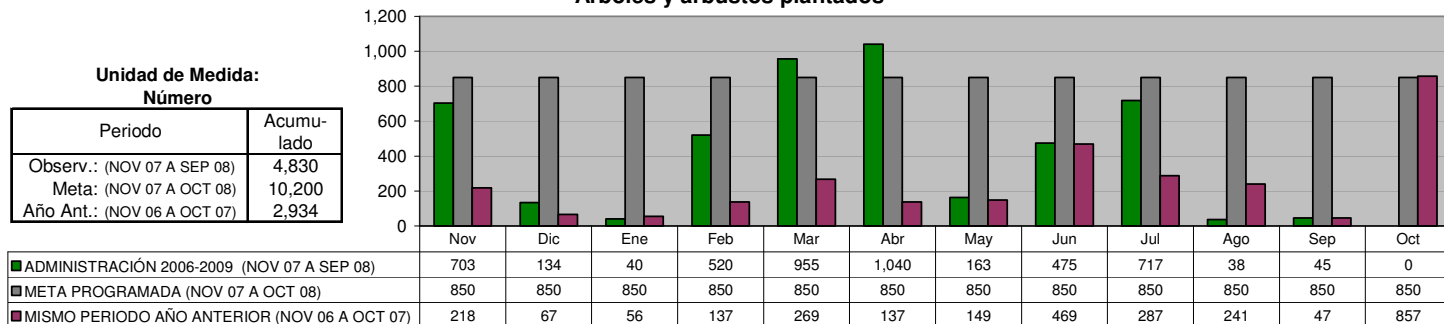
ADMINISTRACIÓN 2006-2009 (NOV 07 A SEP 08)	0	680	600	500	0	796	680	597	420	390	680	0
META PROGRAMADA (NOV 07 A OCT 08)	0	400	0	300	0	700	0	400	300	300	300	300
MISMO PERIODO AÑO ANTERIOR (NOV 06 A OCT 07)	228	0	496	220	256	480	0	100	86	3,750	3,700	0

DIRECCIÓN DE IMAGEN URBANA
Cuidado al Patrimonio Verde

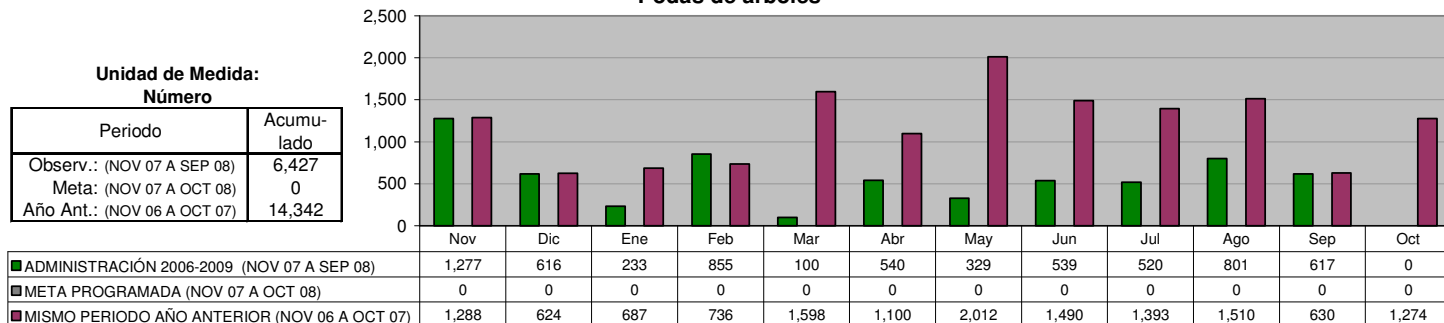
Desyerbe, limpieza y corte de césped en camellones, avenidas, en plazas y nuevos proyectos



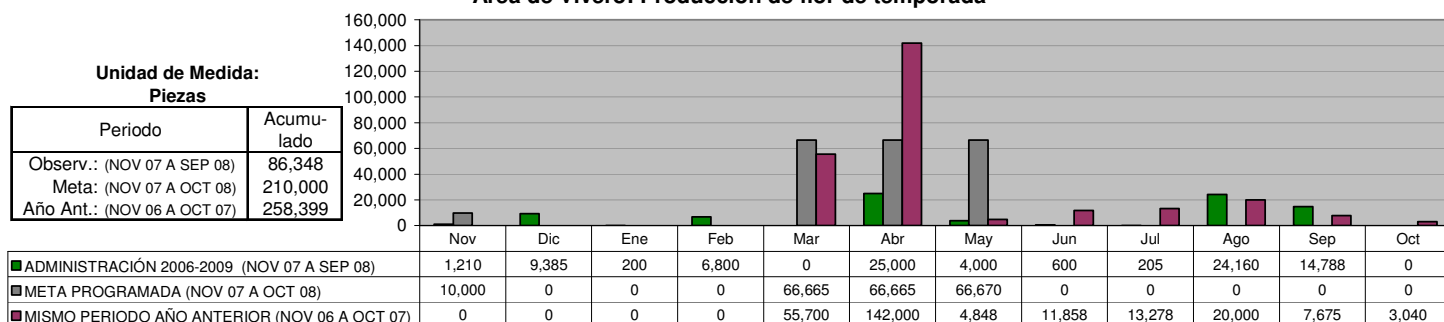
DIRECCIÓN DE IMAGEN URBANA
Árboles y arbustos plantados



DIRECCIÓN DE IMAGEN URBANA
Podas de árboles



DIRECCIÓN DE IMAGEN URBANA
Área de Vivero: Producción de flor de temporada



SECRETARÍA DE SEGURIDAD CIUDADANA Y TRÁNSITO

DIRECCIÓN DE POLICÍA Total Detenidos

Unidad de Medida:
Número

Periodo	Acumulado
Observ.: (NOV 07 A SEP 08)	3,595
Meta: (NOV 07 A OCT 08)	0
Año Ant.: (NOV 06 A OCT 07)	5,423

	Nov	Dic	Ene	Feb	Mar	Abr	May	Jun	Jul	Ago	Sep	Oct
■ ADMINISTRACIÓN 2006-2009 (NOV 07 A SEP 08)	440	446	373	382	372	398	421	257	269	237	0	0
■ META PROGRAMADA (NOV 07 A OCT 08)	0	0	0	0	0	0	0	0	0	0	0	0
■ MISMO PERIODO AÑO ANTERIOR (NOV 06 A OCT 07)	445	494	436	477	633	463	435	325	367	367	483	498

DIRECCIÓN DE POLICÍA Total Detenidos por Faltas cometidas

Unidad de Medida:
Número

Periodo	Acumulado
Observ.: (NOV 07 A SEP 08)	21,046
Meta: (NOV 07 A OCT 08)	0
Año Ant.: (NOV 06 A OCT 07)	19,603

	Nov	Dic	Ene	Feb	Mar	Abr	May	Jun	Jul	Ago	Sep	Oct
■ ADMINISTRACIÓN 2006-2009 (NOV 07 A SEP 08)	2,516	2,000	1,944	2,332	2,325	2,195	2,389	1,635	1,833	1,877	0	0
■ META PROGRAMADA (NOV 07 A OCT 08)	0	0	0	0	0	0	0	0	0	0	0	0
■ MISMO PERIODO AÑO ANTERIOR (NOV 06 A OCT 07)	925	738	683	1,394	2,130	1,733	1,318	1,316	1,961	2,116	2,513	2,776

DIRECCIÓN DE TRÁNSITO Accidentes registrados

Unidad de Medida:
Número

Periodo	Acumulado
Observ.: (NOV 07 A SEP 08)	8,987
Meta: (NOV 07 A OCT 08)	0
Año Ant.: (NOV 06 A OCT 07)	12,262

	Nov	Dic	Ene	Feb	Mar	Abr	May	Jun	Jul	Ago	Sep	Oct
■ ADMINISTRACIÓN 2006-2009 (NOV 07 A SEP 08)	970	986	841	851	1,016	1,036	1,009	838	751	689	0	0
■ META PROGRAMADA (NOV 07 A OCT 08)	0	0	0	0	0	0	0	0	0	0	0	0
■ MISMO PERIODO AÑO ANTERIOR (NOV 06 A OCT 07)	959	1,070	1,082	966	983	812	992	1,017	1,098	1,104	1,069	1,110

DIRECCIÓN DE TRÁNSITO Multas de Tránsito aplicadas

Unidad de Medida:
Número

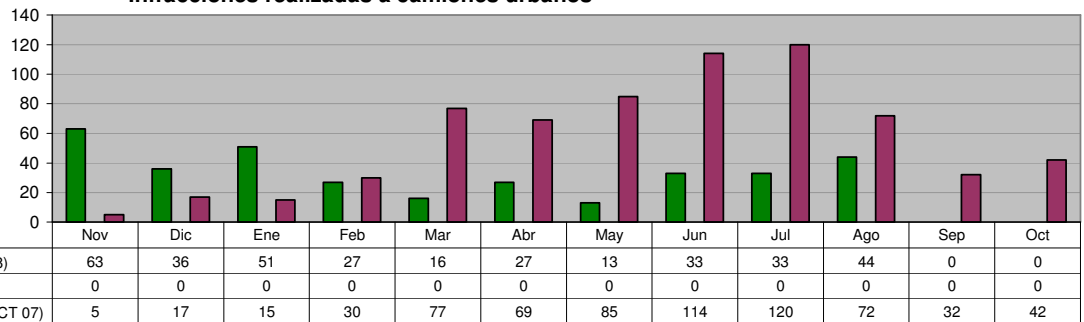
Periodo	Acumulado
Observ.: (NOV 07 A SEP 08)	114,378
Meta: (NOV 07 A OCT 08)	0
Año Ant.: (NOV 06 A OCT 07)	160,360

	Nov	Dic	Ene	Feb	Mar	Abr	May	Jun	Jul	Ago	Sep	Oct
■ ADMINISTRACIÓN 2006-2009 (NOV 07 A SEP 08)	14,673	11,793	12,183	12,570	10,184	10,969	10,062	11,036	10,324	10,584	0	0
■ META PROGRAMADA (NOV 07 A OCT 08)	0	0	0	0	0	0	0	0	0	0	0	0
■ MISMO PERIODO AÑO ANTERIOR (NOV 06 A OCT 07)	13,625	12,028	8,119	10,523	13,150	11,150	17,237	17,602	14,265	14,913	14,096	13,652

COORDINACIÓN DEL TRANSPORTE
Infracciones realizadas a camiones urbanos

Unidad de Medida:
Número

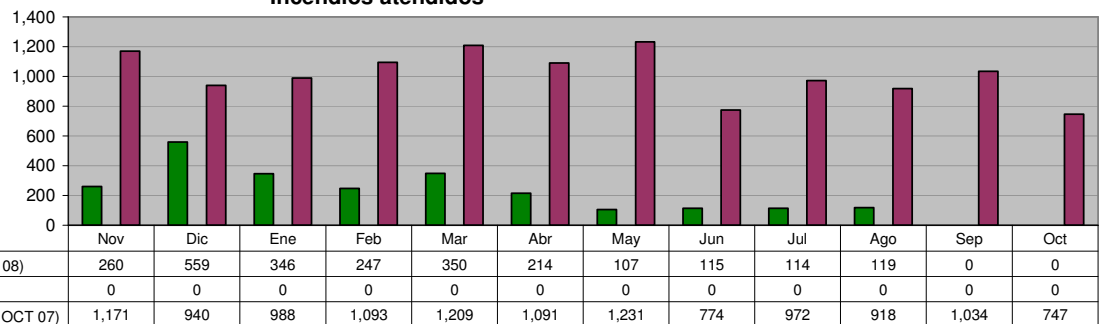
Periodo	Acumulado
Observ.: (NOV 07 A SEP 08)	343
Meta: (NOV 07 A OCT 08)	0
Año Ant.: (NOV 06 A OCT 07)	678



DIRECCIÓN DE PROTECCIÓN CIVIL
Incendios atendidos

Unidad de Medida:
Número

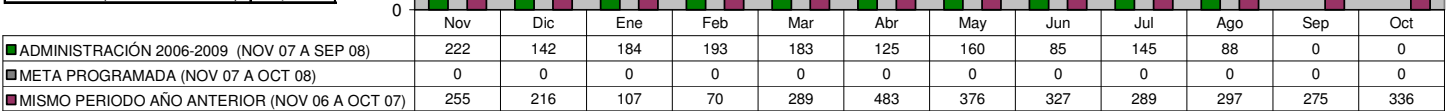
Periodo	Acumulado
Observ.: (NOV 07 A SEP 08)	2,431
Meta: (NOV 07 A OCT 08)	0
Año Ant.: (NOV 06 A OCT 07)	1,222



DIRECCIÓN DE PROTECCIÓN CIVIL
Auxilios prestados a la comunidad

Unidad de Medida:
Número

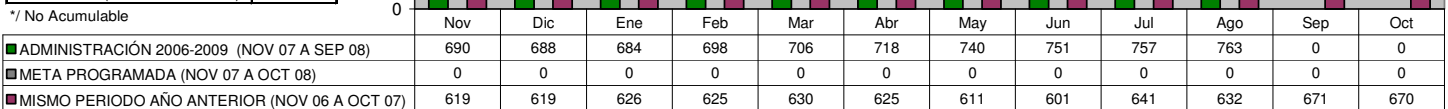
Periodo	Acumulado
Observ.: (NOV 07 A SEP 08)	1,527
Meta: (NOV 07 A OCT 08)	0
Año Ant.: (NOV 06 A OCT 07)	3,320



DIRECCIÓN ADMINISTRATIVA
Seguridad Pública (Policías en Activo)

Unidad de Medida:
Número

Periodo	Acumulado */
Observ.: (NOV 07 A SEP 08)	-
Meta: (NOV 07 A OCT 08)	-
Año Ant.: (NOV 06 A OCT 07)	-



*/ No Acumulable

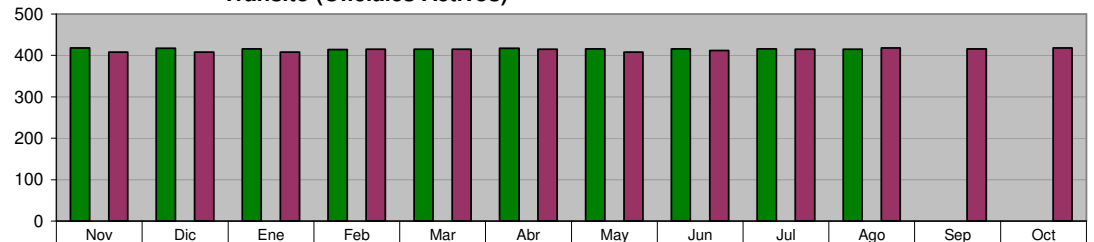
DIRECCIÓN ADMINISTRATIVA
Tránsito (Oficiales Activos)

Unidad de Medida:
Número

Periodo	Acumulado */
Observ.: (NOV 07 A SEP 08)	-
Meta: (NOV 07 A OCT 08)	-
Año Ant.: (NOV 06 A OCT 07)	-

*/ No Acumulable

	Nov	Dic	Ene	Feb	Mar	Abr	May	Jun	Jul	Ago	Sep	Oct
■ ADMINISTRACIÓN 2006-2009 (NOV 07 A SEP 08)	418	417	416	414	415	417	416	416	416	415	0	0
■ META PROGRAMADA (NOV 07 A OCT 08)	0	0	0	0	0	0	0	0	0	0	0	0
■ MISMO PERIODO AÑO ANTERIOR (NOV 06 A OCT 07)	408	408	408	415	415	415	408	412	415	418	416	418



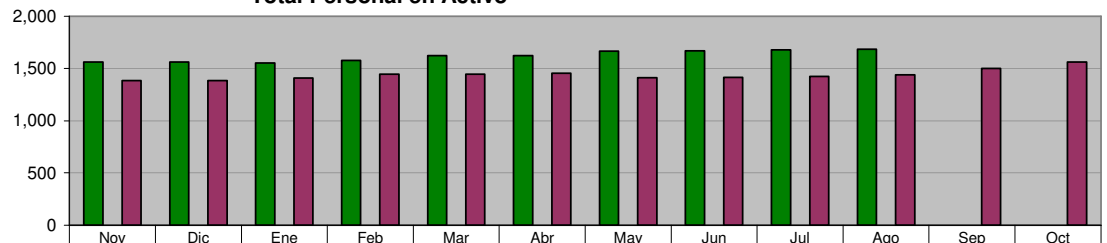
DIRECCIÓN ADMINISTRATIVA
Total Personal en Activo

Unidad de Medida:
Número

Periodo	Acumulado */
Observ.: (NOV 07 A SEP 08)	-
Meta: (NOV 07 A OCT 08)	-
Año Ant.: (NOV 06 A OCT 07)	-

*/ No Acumulable

	Nov	Dic	Ene	Feb	Mar	Abr	May	Jun	Jul	Ago	Sep	Oct
■ ADMINISTRACIÓN 2006-2009 (NOV 07 A SEP 08)	1,563	1,560	1,553	1,577	1,621	1,625	1,665	1,668	1,680	1,686	0	0
■ META PROGRAMADA (NOV 07 A OCT 08)	0	0	0	0	0	0	0	0	0	0	0	0
■ MISMO PERIODO AÑO ANTERIOR (NOV 06 A OCT 07)	1,383	1,383	1,408	1,444	1,447	1,455	1,411	1,416	1,423	1,438	1,501	1,560



SECRETARÍA DE FOMENTO ECONÓMICO Y PRODUCTIVO

OFICINA DEL SECRETARIO

Cursos de Capacitación Impartidos en Escuela de Artes y Oficios

Unidad de Medida:
Ciudadanos Graduados

Periodo	Acumulado
Observ.: (NOV 07 A SEP 08)	0
Meta: (NOV 07 A OCT 08)	800
Año Ant.: (NOV 06 A OCT 07)	2,443

	Nov	Dic	Ene	Feb	Mar	Abr	May	Jun	Jul	Ago	Sep	Oct
ADMINISTRACIÓN 2006-2009 (NOV 07 A SEP 08)	0	0	0	0	0	0	0	0	0	0	0	0
META PROGRAMADA (NOV 07 A OCT 08)	0	400	0	0	0	0	0	400	0	0	0	0
MISMO PERIODO AÑO ANTERIOR (NOV 06 A OCT 07)	0	0	162	289	385	257	254	190	17	194	283	412

OFICINA DEL SECRETARIO

Promover la participación de empresarios guadalupenses en ferias y exposiciones nacionales e internacionales

	Nov	Dic	Ene	Feb	Mar	Abr	May	Jun	Jul	Ago	Sep	Oct
ADMINISTRACIÓN 2006-2009 (NOV 07 A SEP 08)	8	5	14	7	11	40	12	0	0	5	7	0
META PROGRAMADA (NOV 07 A OCT 08)	5	5	5	5	5	5	45	5	5	5	5	5
MISMO PERIODO AÑO ANTERIOR (NOV 06 A OCT 07)	0	0	2	2	2	2	10	26	8	9	9	9

FOMENTO INDUSTRIAL Y COMERCIAL

Gestión de Recursos Financieros para apoyar a pequeñas y medianas empresas

Unidad de Medida:
Gestiones/ Créditos

Periodo	Acumulado
Observ.: (NOV 07 A SEP 08)	194
Meta: (NOV 07 A OCT 08)	180
Año Ant.: (NOV 06 A OCT 07)	185

	Nov	Dic	Ene	Feb	Mar	Abr	May	Jun	Jul	Ago	Sep	Oct
ADMINISTRACIÓN 2006-2009 (NOV 07 A SEP 08)	11	4	21	29	5	0	72	22	12	10	8	0
META PROGRAMADA (NOV 07 A OCT 08)	15	15	15	15	15	15	15	15	15	15	15	15
MISMO PERIODO AÑO ANTERIOR (NOV 06 A OCT 07)	0	0	3	16	27	20	29	15	29	17	13	16

FOMENTO INDUSTRIAL Y COMERCIAL

Actualización del directorio de establecimientos productivos, así como elaborar un sistema estadístico referenciado

Unidad de Medida:
Establecimientos Encuestados

Periodo	Acumulado
Observ.: (NOV 07 A SEP 08)	7,569
Meta: (NOV 07 A OCT 08)	7,000
Año Ant.: (NOV 06 A OCT 07)	797

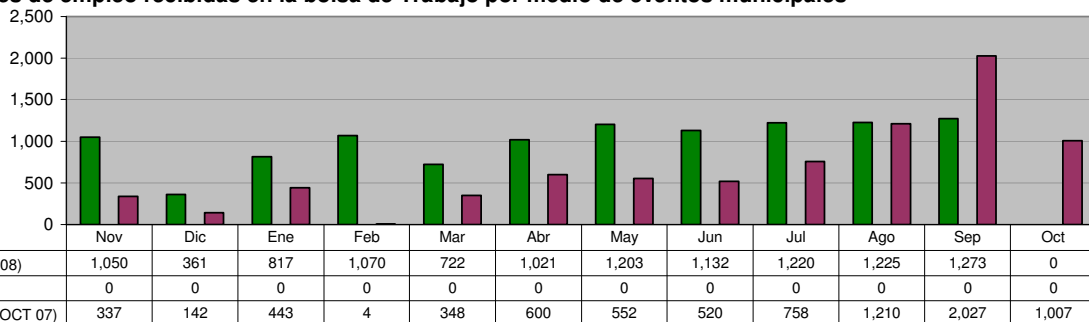
	Nov	Dic	Ene	Feb	Mar	Abr	May	Jun	Jul	Ago	Sep	Oct
ADMINISTRACIÓN 2006-2009 (NOV 07 A SEP 08)	2,000	500	300	214	50	100	120	100	85	100	4,000	0
META PROGRAMADA (NOV 07 A OCT 08)	1,000	1,000	500	500	500	500	500	500	500	500	500	500
MISMO PERIODO AÑO ANTERIOR (NOV 06 A OCT 07)	0	0	0	0	142	194	183	137	23	11	82	25

FOMENTO INDUSTRIAL Y COMERCIAL

Solicitudes de empleo recibidas en la bolsa de Trabajo por medio de eventos municipales

Unidad de Medida:
Número

Periodo	Acumulado
Observ.: (NOV 07 A SEP 08)	11,094
Meta: (NOV 07 A OCT 08)	0
Año Ant.: (NOV 06 A OCT 07)	7,948

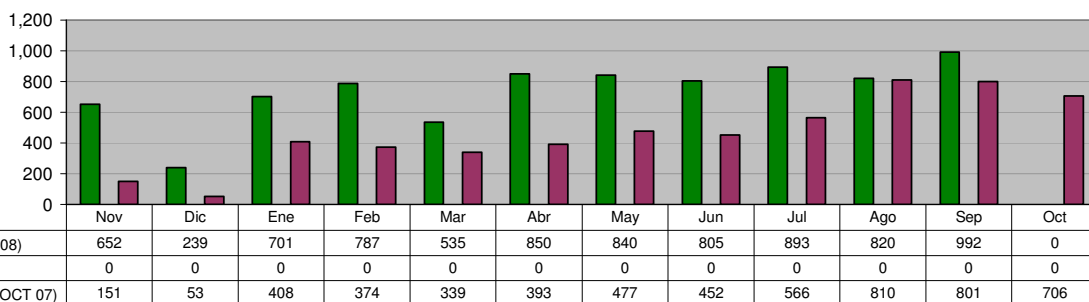


FOMENTO INDUSTRIAL Y COMERCIAL

Solicitudes de empleo enviadas a empresas del Municipio

Unidad de Medida:
Número

Periodo	Acumulado
Observ.: (NOV 07 A SEP 08)	8,114
Meta: (NOV 07 A OCT 08)	0
Año Ant.: (NOV 06 A OCT 07)	5,530

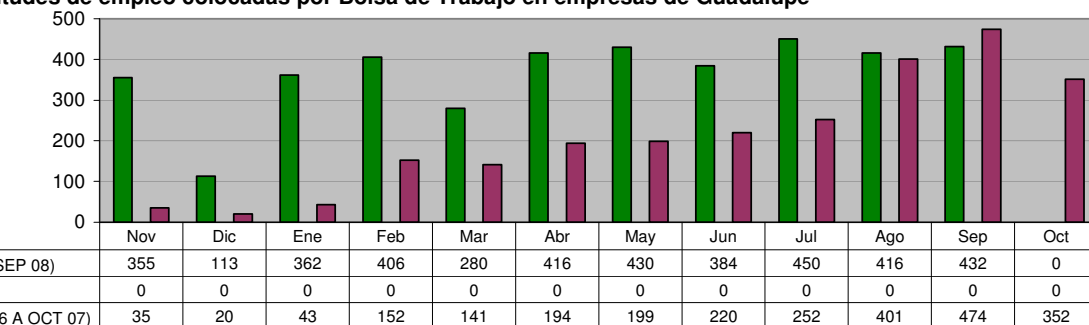


FOMENTO INDUSTRIAL Y COMERCIAL

Solicitudes de empleo colocadas por Bolsa de Trabajo en empresas de Guadalupe

Unidad de Medida:
Número

Periodo	Acumulado
Observ.: (NOV 07 A SEP 08)	4,044
Meta: (NOV 07 A OCT 08)	0
Año Ant.: (NOV 06 A OCT 07)	2,483

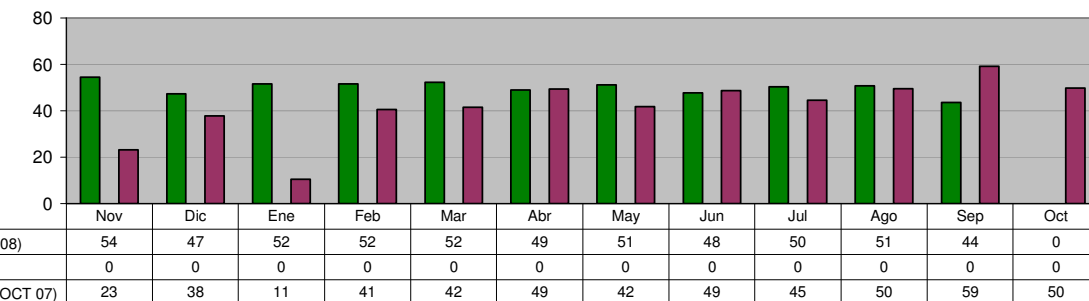


FOMENTO INDUSTRIAL Y COMERCIAL

Efectividad de Colocación de Empleo

Unidad de Medida:
%

Periodo	Acumulado
Observ.: (NOV 07 A SEP 08)	50
Meta: (NOV 07 A OCT 08)	0
Año Ant.: (NOV 06 A OCT 07)	497

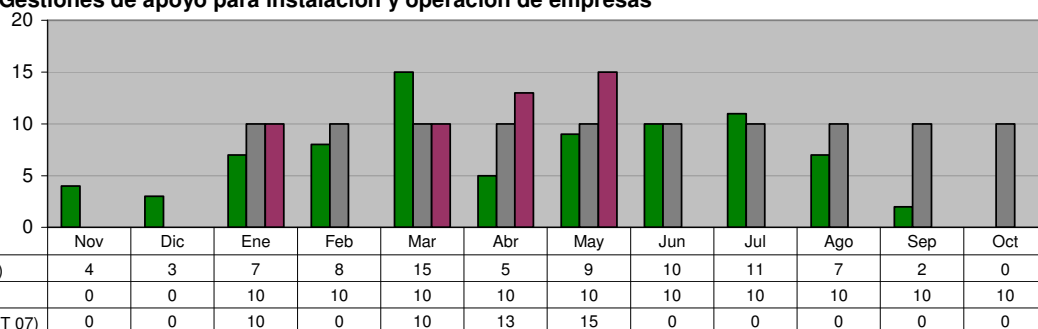


FOMENTO INDUSTRIAL Y COMERCIAL

Gestiones de apoyo para instalación y operación de empresas

Unidad de Medida:
Tramites

Periodo	Acumulado
Observ.: (NOV 07 A SEP 08)	81
Meta: (NOV 07 A OCT 08)	100
Año Ant.: (NOV 06 A OCT 07)	48

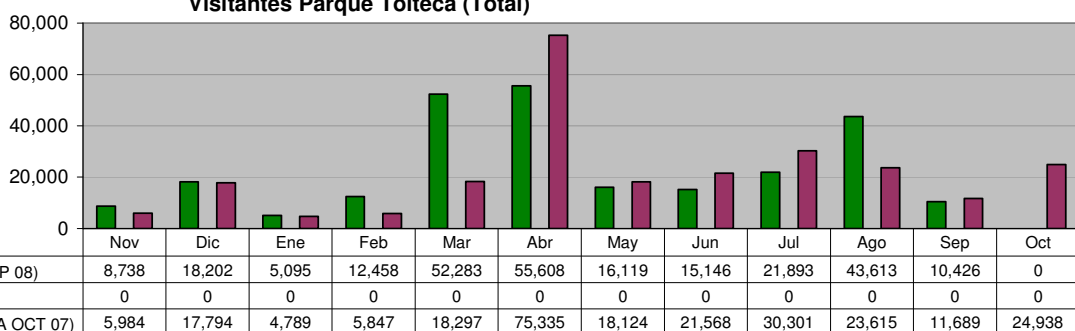


DIRECCIÓN DE PARQUES RECREATIVOS

Visitantes Parque Tolteca (Total)

Unidad de Medida:
Número

Periodo	Acumulado
Observ.: (NOV 07 A SEP 08)	259,581
Meta: (NOV 07 A OCT 08)	0
Año Ant.: (NOV 06 A OCT 07)	258,281

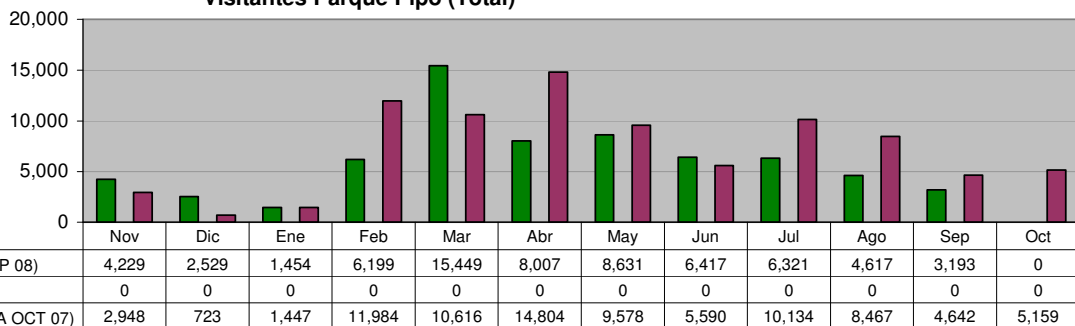


DIRECCIÓN DE PARQUES RECREATIVOS

Visitantes Parque Pipo (Total)

Unidad de Medida:
Número

Periodo	Acumulado
Observ.: (NOV 07 A SEP 08)	67,046
Meta: (NOV 07 A OCT 08)	0
Año Ant.: (NOV 06 A OCT 07)	86,092

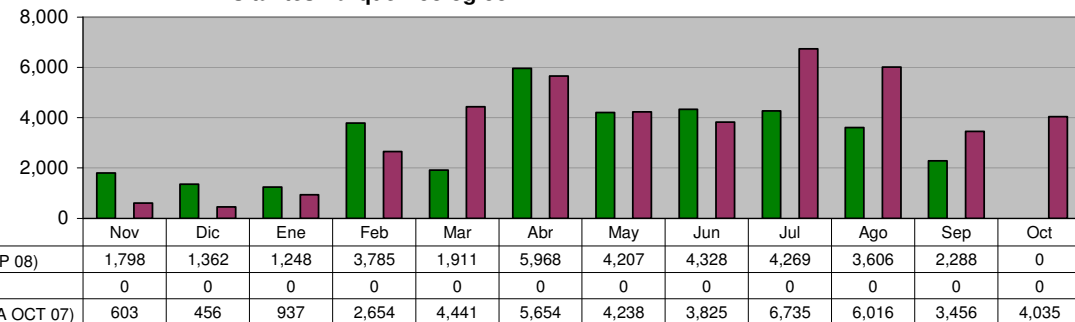


DIRECCIÓN DE PARQUES RECREATIVOS

Visitantes Parque Ecológico

Unidad de Medida:
Número

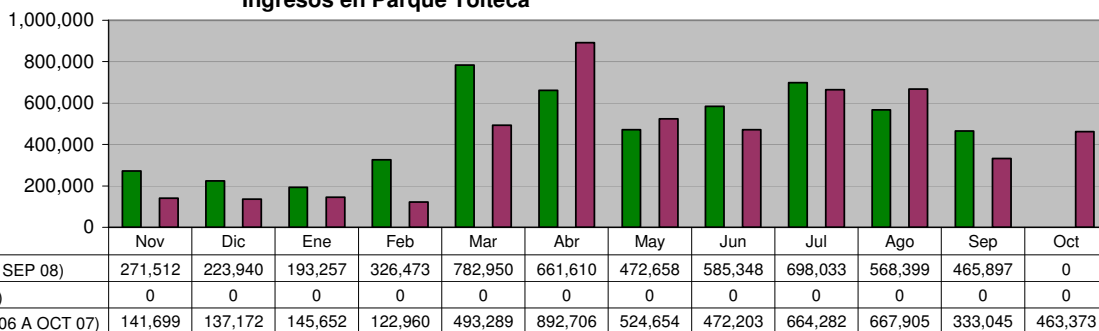
Periodo	Acumulado
Observ.: (NOV 07 A SEP 08)	30,854
Meta: (NOV 07 A OCT 08)	0
Año Ant.: (NOV 06 A OCT 07)	35,907



DIRECCIÓN DE PARQUES RECREATIVOS
Ingresos en Parque Tolteca

Unidad de Medida:
\$

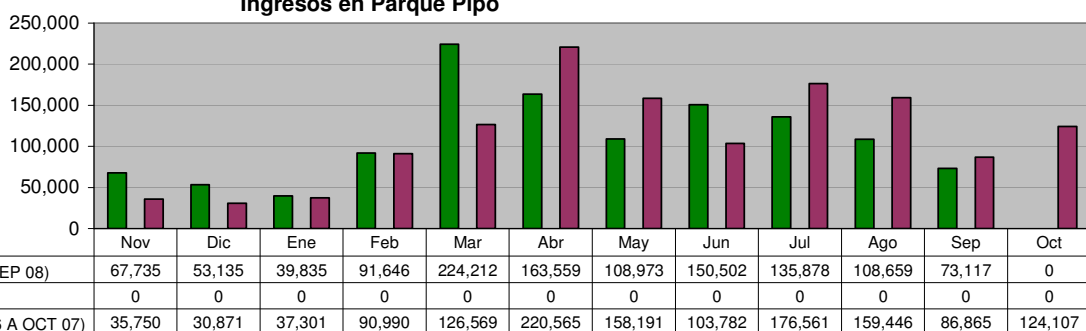
Periodo	Acumulado
Observ.: (NOV 07 A SEP 08)	5,250,077
Meta: (NOV 07 A OCT 08)	0
Año Ant.: (NOV 06 A OCT 07)	5,058,939



DIRECCIÓN DE PARQUES RECREATIVOS
Ingresos en Parque Pipo

Unidad de Medida:
\$

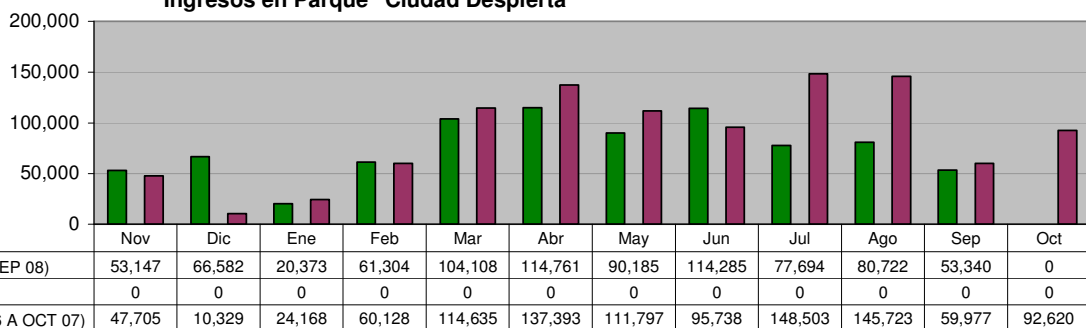
Periodo	Acumulado
Observ.: (NOV 07 A SEP 08)	1,217,251
Meta: (NOV 07 A OCT 08)	0
Año Ant.: (NOV 06 A OCT 07)	1,350,998



DIRECCIÓN DE PARQUES RECREATIVOS
Ingresos en Parque "Ciudad Despierta"

Unidad de Medida:
\$

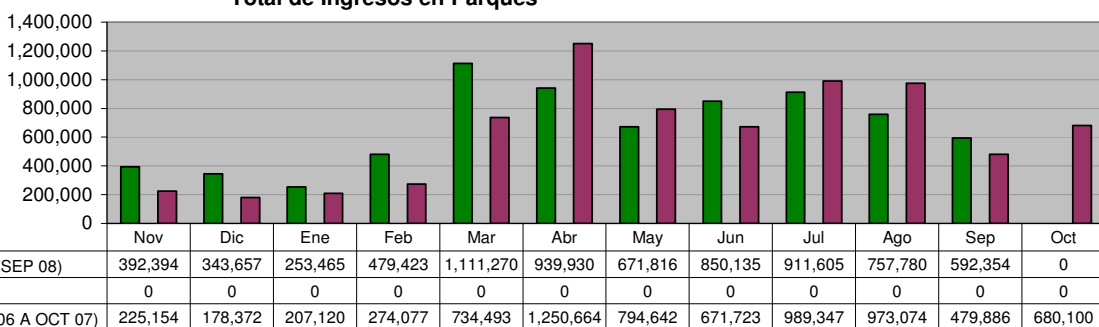
Periodo	Acumulado
Observ.: (NOV 07 A SEP 08)	836,501
Meta: (NOV 07 A OCT 08)	0
Año Ant.: (NOV 06 A OCT 07)	1,048,714



DIRECCIÓN DE PARQUES RECREATIVOS
Total de Ingresos en Parques

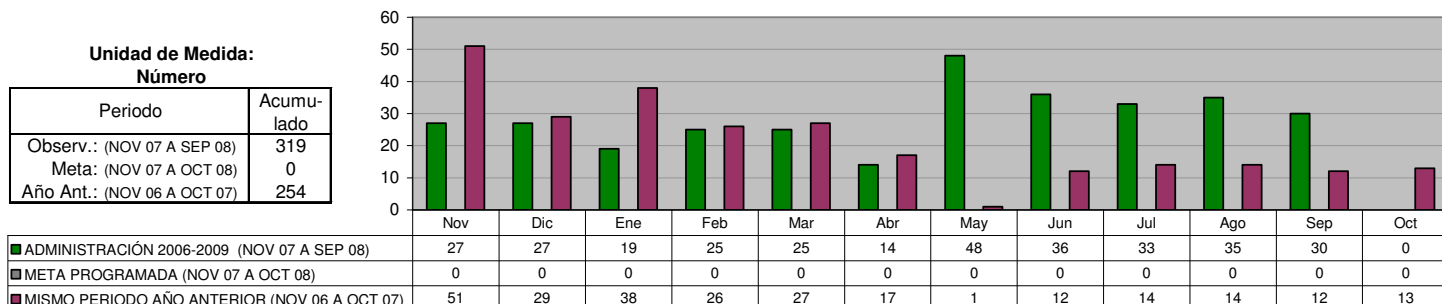
Unidad de Medida:
\$

Periodo	Acumulado
Observ.: (NOV 07 A SEP 08)	7,303,829
Meta: (NOV 07 A OCT 08)	0
Año Ant.: (NOV 06 A OCT 07)	7,458,650

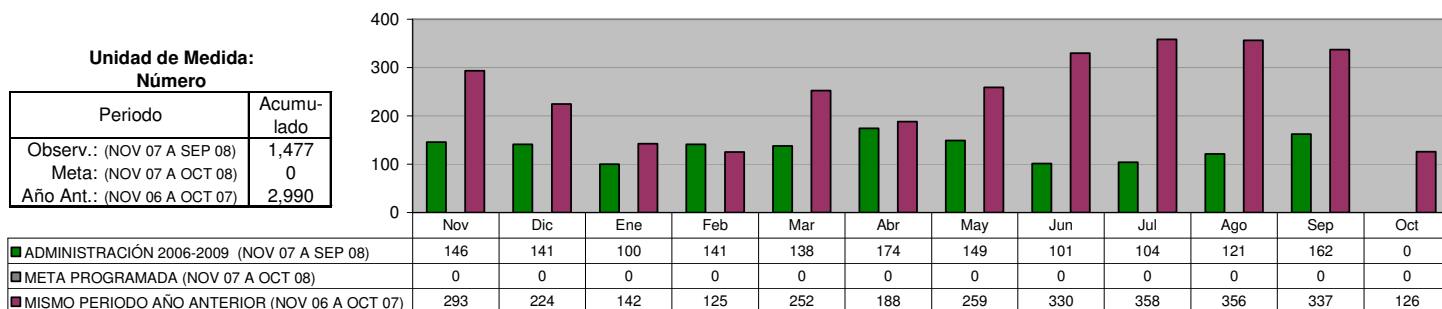


DIRECCIÓN DE COMUNICACIÓN SOCIAL

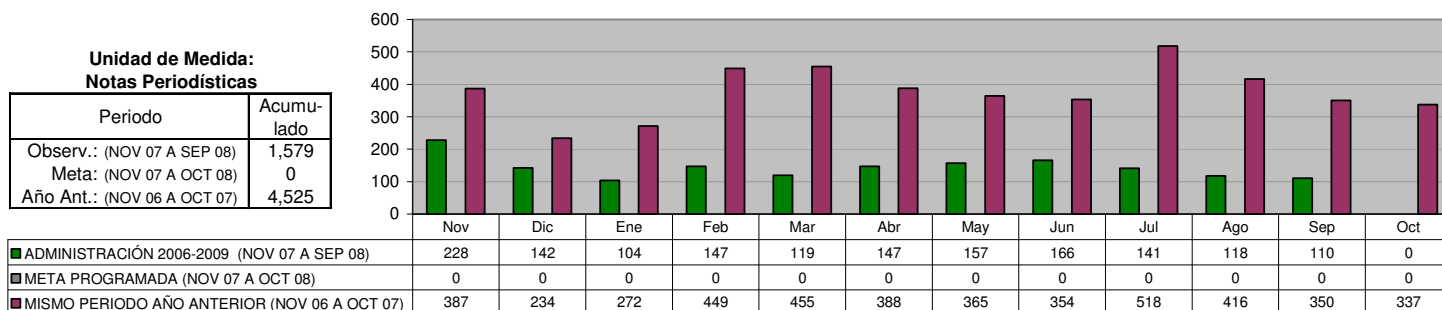
Comunicados de Prensa enviados a medios de comunicación



Canalizaciones de Peticiones Ciudadanas recibidas de diferentes vías (Fax, E-mail, beeper, etc.)



Difusión de las acciones realizadas por la Administración

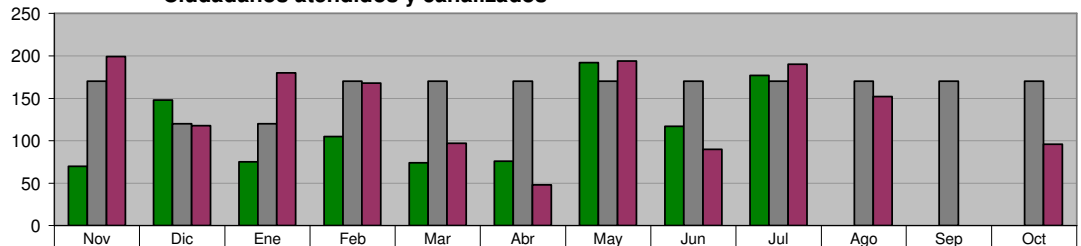


SECRETARÍA PARTICULAR

SECRETARÍA PARTICULAR Ciudadanos atendidos y canalizados

Unidad de Medida:
Número

Periodo	Acumulado
Observ.: (NOV 07 A SEP 08)	1,034
Meta: (NOV 07 A OCT 08)	1,940
Año Ant.: (NOV 06 A OCT 07)	1,532

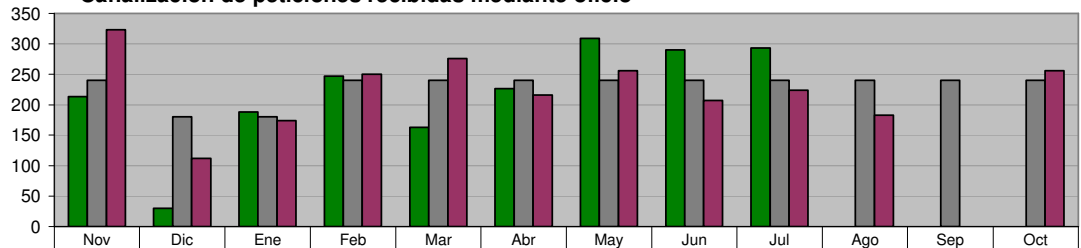


■ ADMINISTRACIÓN 2006-2009 (NOV 07 A SEP 08)	70	148	75	105	74	76	192	117	177	0	0	0
■ META PROGRAMADA (NOV 07 A OCT 08)	170	120	120	170	170	170	170	170	170	170	170	170
■ MISMO PERIODO AÑO ANTERIOR (NOV 06 A OCT 07)	199	118	180	168	97	48	194	90	190	152	0	96

SECRETARÍA PARTICULAR Canalización de peticiones recibidas mediante oficio

Unidad de Medida:
Número

Periodo	Acumulado
Observ.: (NOV 07 A SEP 08)	1,959
Meta: (NOV 07 A OCT 08)	2,760
Año Ant.: (NOV 06 A OCT 07)	2,477

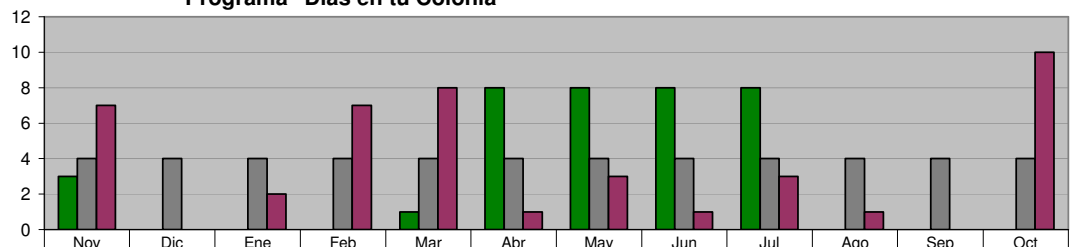


■ ADMINISTRACIÓN 2006-2009 (NOV 07 A SEP 08)	213	30	188	247	163	226	309	290	293	0	0	0
■ META PROGRAMADA (NOV 07 A OCT 08)	240	180	180	240	240	240	240	240	240	240	240	240
■ MISMO PERIODO AÑO ANTERIOR (NOV 06 A OCT 07)	323	112	174	250	276	216	256	207	224	183	0	256

SECRETARÍA PARTICULAR Programa "Días en tu Colonia"

Unidad de Medida:
Eventos

Periodo	Acumulado
Observ.: (NOV 07 A SEP 08)	36
Meta: (NOV 07 A OCT 08)	48
Año Ant.: (NOV 06 A OCT 07)	43



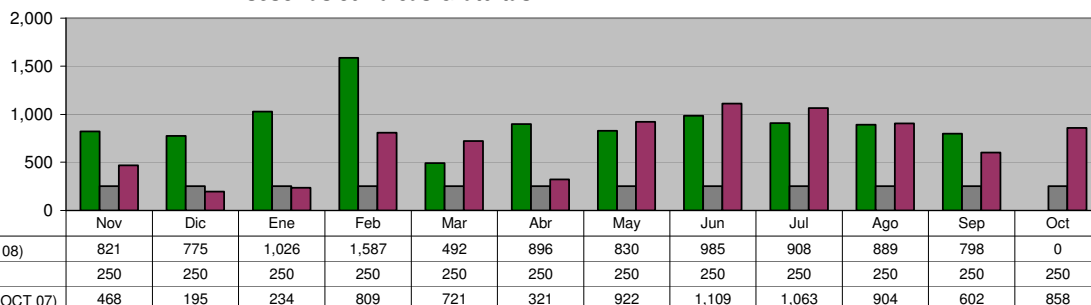
■ ADMINISTRACIÓN 2006-2009 (NOV 07 A SEP 08)	3	0	0	0	1	8	8	8	8	0	0	0
■ META PROGRAMADA (NOV 07 A OCT 08)	4	4	4	4	4	4	4	4	4	4	4	4
■ MISMO PERIODO AÑO ANTERIOR (NOV 06 A OCT 07)	7	0	2	7	8	1	3	1	3	1	0	10

DIRECCIÓN DEL SISTEMA DIF

JURIDICO GRATUITO Asesorías Jurídicas Gratuitas

Unidad de Medida:
Número

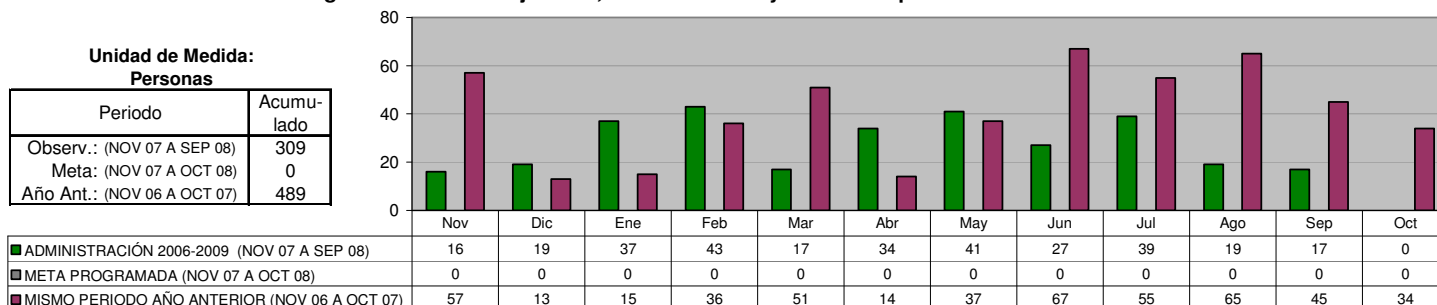
Periodo	Acumulado
Observ.: (NOV 07 A SEP 08)	10,007
Meta: (NOV 07 A OCT 08)	3,000
Año Ant.: (NOV 06 A OCT 07)	8,206



JURIDICO GRATUITO Programa de Asesoría jurídica, Canalizaciones y atención a personas de la comunidad

Unidad de Medida:
Personas

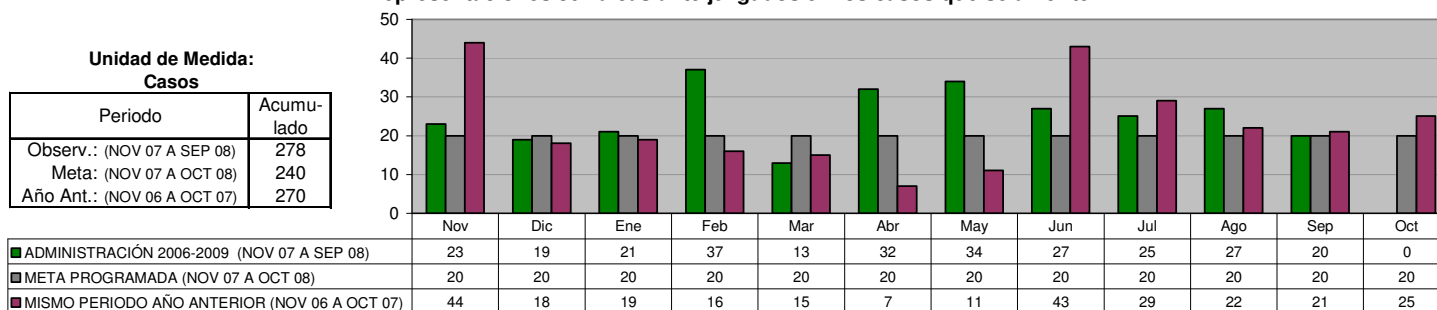
Periodo	Acumulado
Observ.: (NOV 07 A SEP 08)	309
Meta: (NOV 07 A OCT 08)	0
Año Ant.: (NOV 06 A OCT 07)	489



JURIDICO GRATUITO Representaciones Jurídicas ante juzgados en los casos que se amerite

Unidad de Medida:
Casos

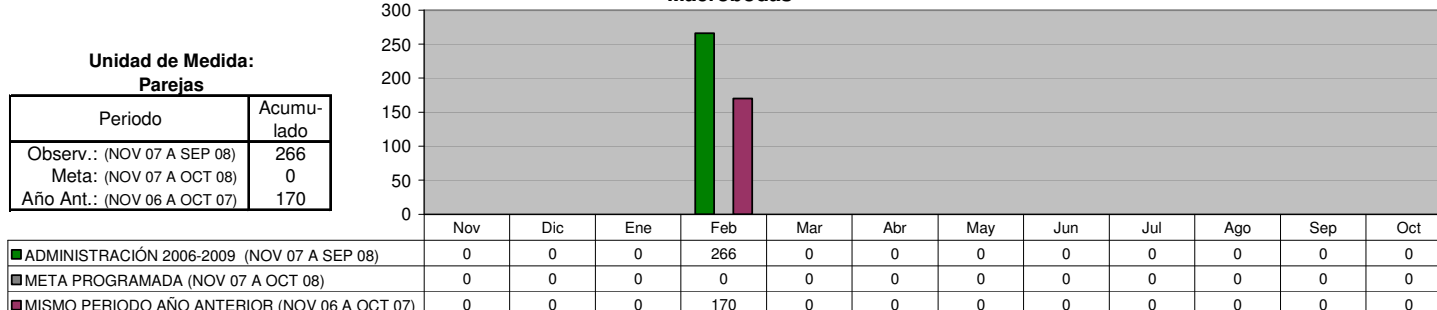
Periodo	Acumulado
Observ.: (NOV 07 A SEP 08)	278
Meta: (NOV 07 A OCT 08)	240
Año Ant.: (NOV 06 A OCT 07)	270



JURIDICO GRATUITO Macrobodas

Unidad de Medida:
Parejas

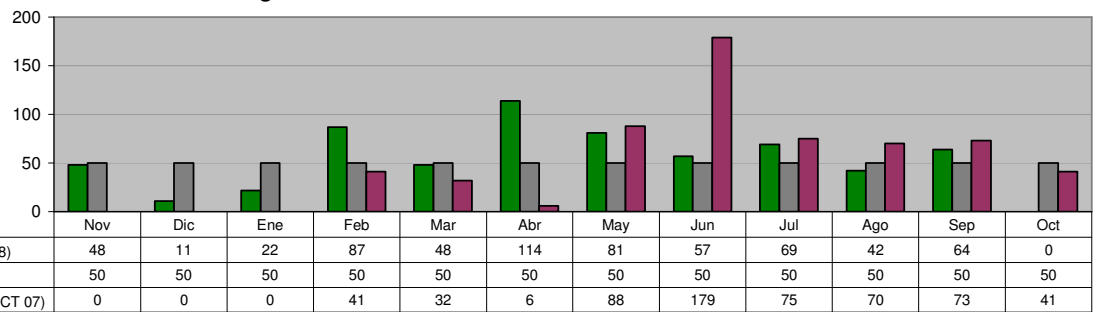
Periodo	Acumulado
Observ.: (NOV 07 A SEP 08)	266
Meta: (NOV 07 A OCT 08)	0
Año Ant.: (NOV 06 A OCT 07)	170



JURIDICO GRATUITO
Programa de Actas Foráneas

Unidad de Medida:
Número

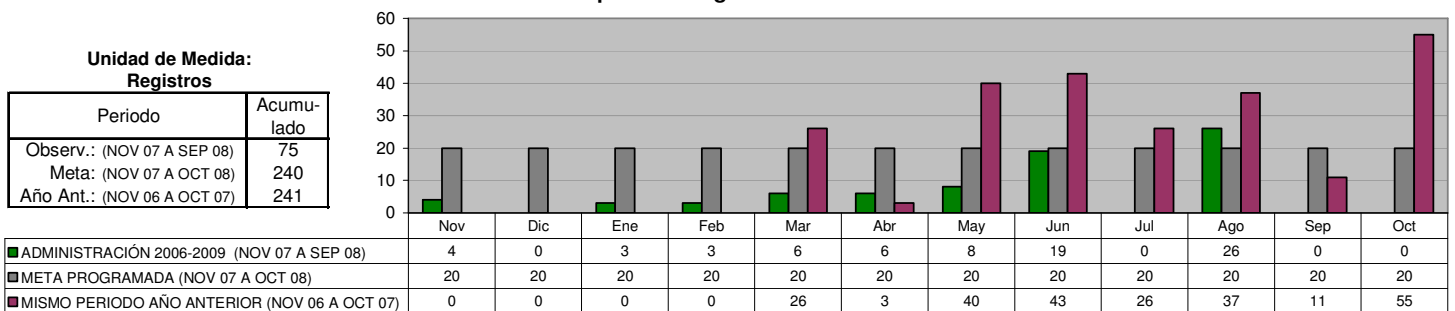
Periodo	Acumulado
Observ.: (NOV 07 A SEP 08)	643
Meta: (NOV 07 A OCT 08)	600
Año Ant.: (NOV 06 A OCT 07)	605



JURIDICO GRATUITO
Campaña de Registro de Menores

Unidad de Medida:
Registros

Periodo	Acumulado
Observ.: (NOV 07 A SEP 08)	75
Meta: (NOV 07 A OCT 08)	240
Año Ant.: (NOV 06 A OCT 07)	241

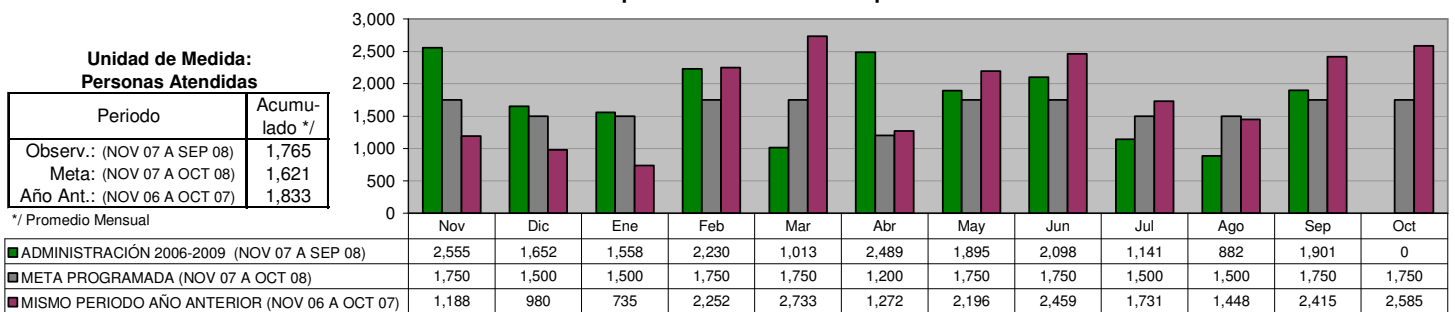


COORDINACION DE INTEGRACION SOCIAL
Cursos que Fomenten el Autoempleo

Unidad de Medida:
Personas Atendidas

Periodo	Acumulado */
Observ.: (NOV 07 A SEP 08)	1,765
Meta: (NOV 07 A OCT 08)	1,621
Año Ant.: (NOV 06 A OCT 07)	1,833

*/ Promedio Mensual

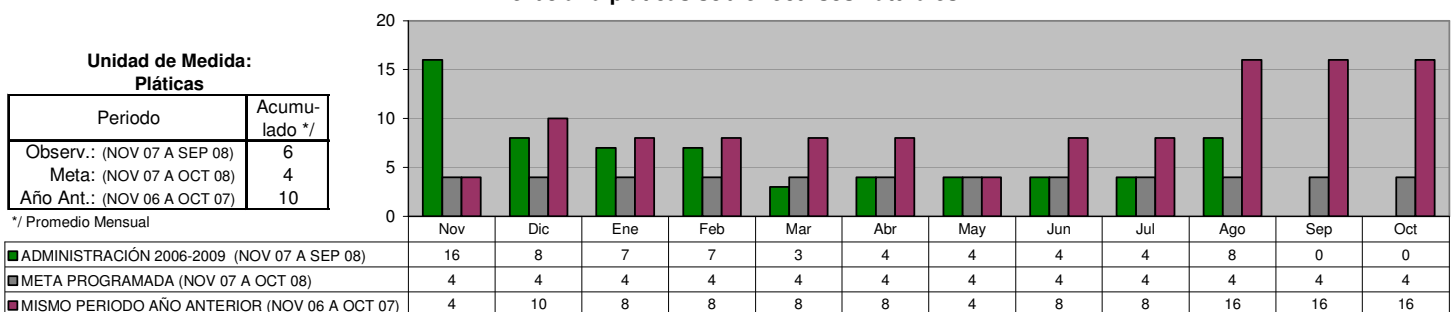


COORDINACION DE INTEGRACION SOCIAL
Herbolaria pláticas sobre recursos naturales

Unidad de Medida:
Pláticas

Periodo	Acumulado */
Observ.: (NOV 07 A SEP 08)	6
Meta: (NOV 07 A OCT 08)	4
Año Ant.: (NOV 06 A OCT 07)	10

*/ Promedio Mensual

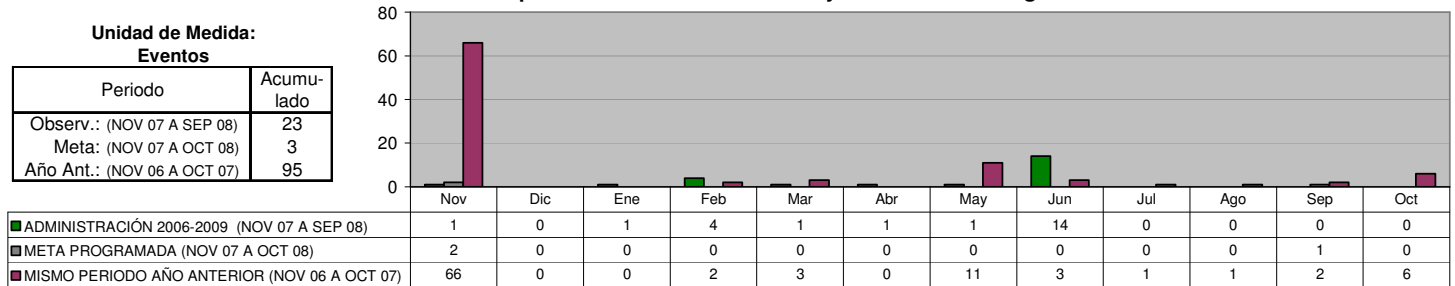


**COORDINACION DE INTEGRACION SOCIAL
JEFATURA DE FOMENTO AL DEPORTE**

Realización de eventos que Fomenten la Convivencia y Recreación e Integración Familiar

Unidad de Medida:
Eventos

Periodo	Acumulado
Observ.: (NOV 07 A SEP 08)	23
Meta: (NOV 07 A OCT 08)	3
Año Ant.: (NOV 06 A OCT 07)	95



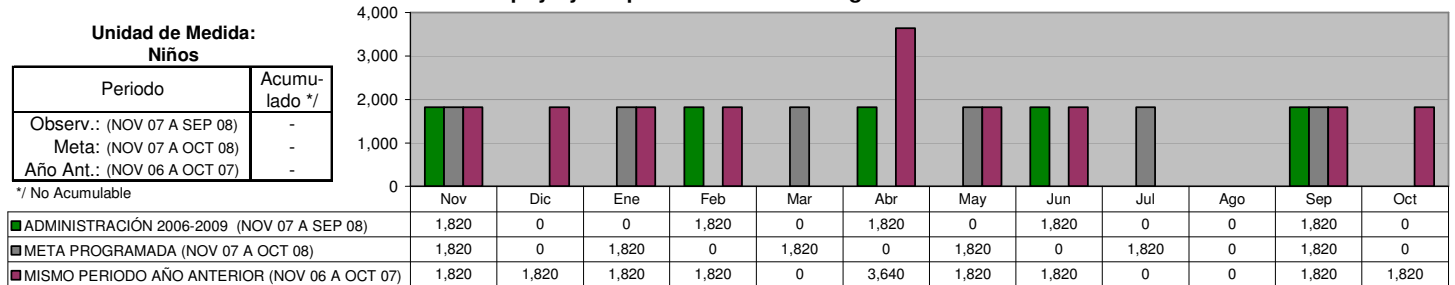
**COORDINACION DE INTEGRACION SOCIAL
BECAS INTEGRALES**

Niños con Apoyo y Despesas de Becas Integrales Mensualmente

Unidad de Medida:
Niños

Periodo	Acumulado %
Observ.: (NOV 07 A SEP 08)	-
Meta: (NOV 07 A OCT 08)	-
Año Ant.: (NOV 06 A OCT 07)	-

* / No Acumulable

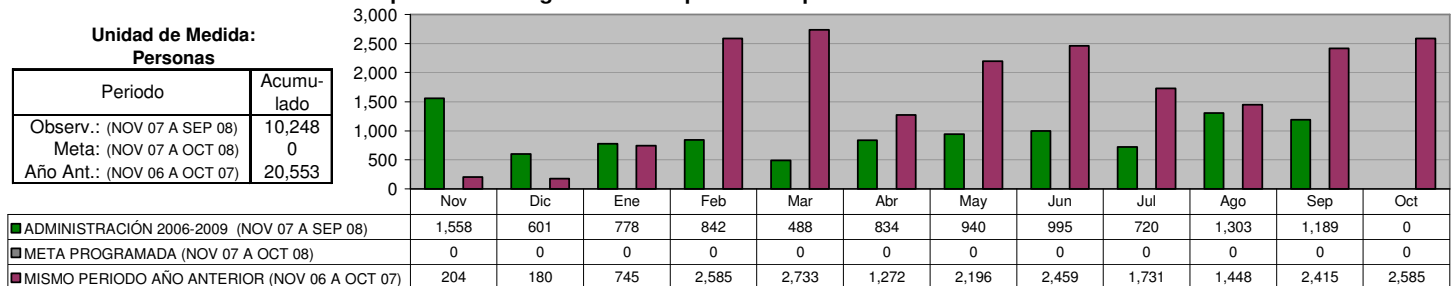


**COORDINACION DE INTEGRACION SOCIAL
SUPERVISORES**

Inscripciones al Programa de Ocupación DIF para incrementar su educación

Unidad de Medida:
Personas

Periodo	Acumulado
Observ.: (NOV 07 A SEP 08)	10,248
Meta: (NOV 07 A OCT 08)	0
Año Ant.: (NOV 06 A OCT 07)	20,553

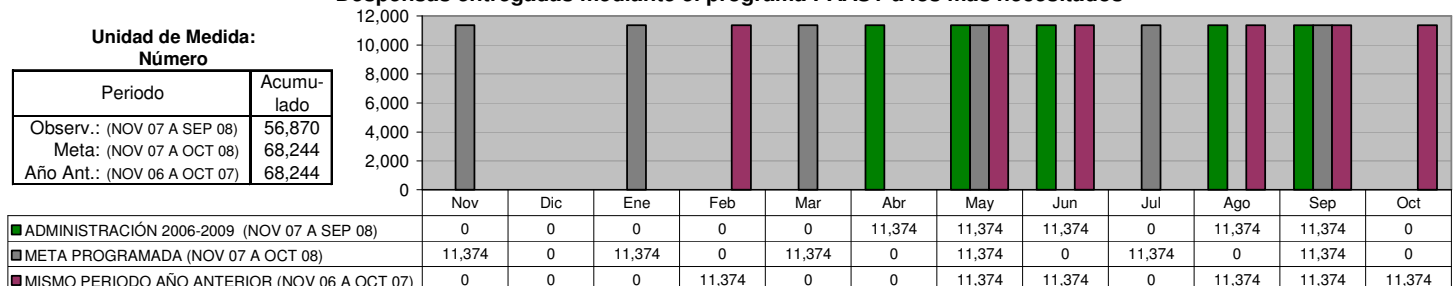


**COORDINACION DE INTEGRACION SOCIAL
PAASV**

Despesas entregadas mediante el programa PAASV a los más necesitados

Unidad de Medida:
Número

Periodo	Acumulado
Observ.: (NOV 07 A SEP 08)	56,870
Meta: (NOV 07 A OCT 08)	68,244
Año Ant.: (NOV 06 A OCT 07)	68,244

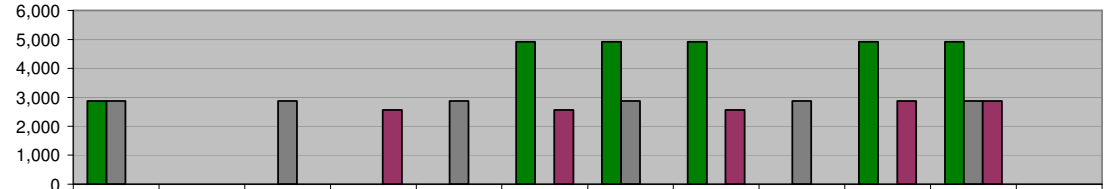


**COORDINACION DE INTEGRACION SOCIAL
PAASV**

Despensas Complementarias entregadas mediante el Programa PAAAM

Unidad de Medida:
Número

Periodo	Acumulado
Observ.: (NOV 07 A SEP 08)	27,480
Meta: (NOV 07 A OCT 08)	17,280
Año Ant.: (NOV 06 A OCT 07)	13,440



ADMINISTRACIÓN 2006-2009 (NOV 07 A SEP 08)	2,880	0	0	0	0	4,920	4,920	4,920	0	4,920	4,920	0
META PROGRAMADA (NOV 07 A OCT 08)	2,880	0	2,880	0	2,880	0	2,880	0	2,880	0	2,880	0
MISMO PERIODO AÑO ANTERIOR (NOV 06 A OCT 07)	0	0	0	2,560	0	2,560	0	2,560	0	2,880	2,880	0

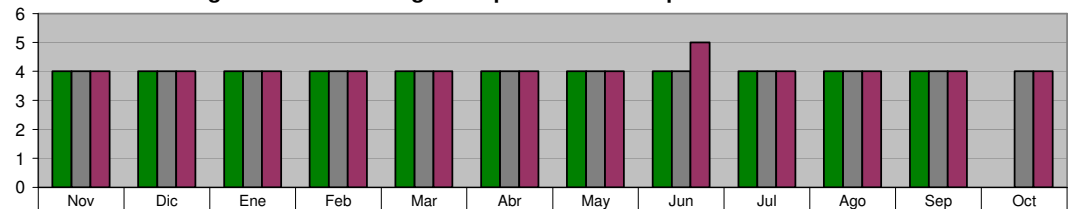
**COORDINACION DE PROGRAMAS ASISTENCIALES
CENTRO DE INTEGRACION LABORAL**

Cursos impartidos en el Centro de Integración Laboral dirigidos a personas con capacidades diferentes

Unidad de Medida:
Cursos

Periodo	Acumulado */
Observ.: (NOV 07 A SEP 08)	-
Meta: (NOV 07 A OCT 08)	-
Año Ant.: (NOV 06 A OCT 07)	-

*/ No Acumulable



ADMINISTRACIÓN 2006-2009 (NOV 07 A SEP 08)	4	4	4	4	4	4	4	4	4	4	4	0
META PROGRAMADA (NOV 07 A OCT 08)	4	4	4	4	4	4	4	4	4	4	4	4
MISMO PERIODO AÑO ANTERIOR (NOV 06 A OCT 07)	4	4	4	4	4	4	4	5	4	4	4	4

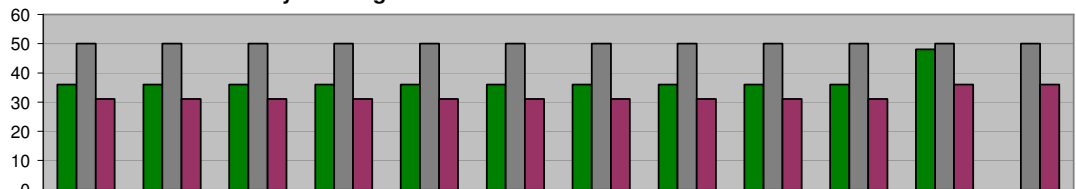
**COORDINACION DE PROGRAMAS ASISTENCIALES
MEJORES MENORES**

Becas Nacionales y del Programa "Calle a la Vida"

Unidad de Medida:
Número

Periodo	Acumulado */
Observ.: (NOV 07 A SEP 08)	-
Meta: (NOV 07 A OCT 08)	-
Año Ant.: (NOV 06 A OCT 07)	-

*/ No Acumulable



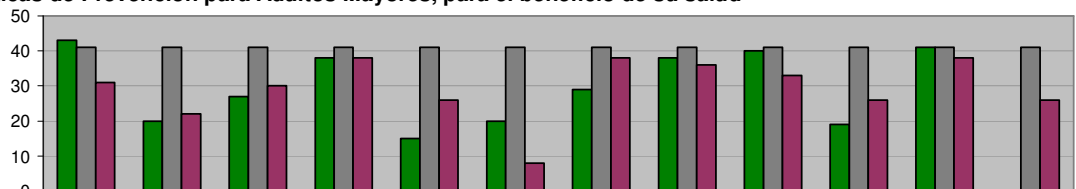
ADMINISTRACIÓN 2006-2009 (NOV 07 A SEP 08)	36	36	36	36	36	36	36	36	36	36	48	0
META PROGRAMADA (NOV 07 A OCT 08)	50	50	50	50	50	50	50	50	50	50	50	50
MISMO PERIODO AÑO ANTERIOR (NOV 06 A OCT 07)	31	31	31	31	31	31	31	31	31	31	36	36

**COORDINACION DE PROGRAMAS ASISTENCIALES
ADULTOS MAYORES**

Pláticas de Prevención para Adultos Mayores, para el beneficio de su salud

Unidad de Medida:
Número

Periodo	Acumulado
Observ.: (NOV 07 A SEP 08)	330
Meta: (NOV 07 A OCT 08)	492
Año Ant.: (NOV 06 A OCT 07)	352



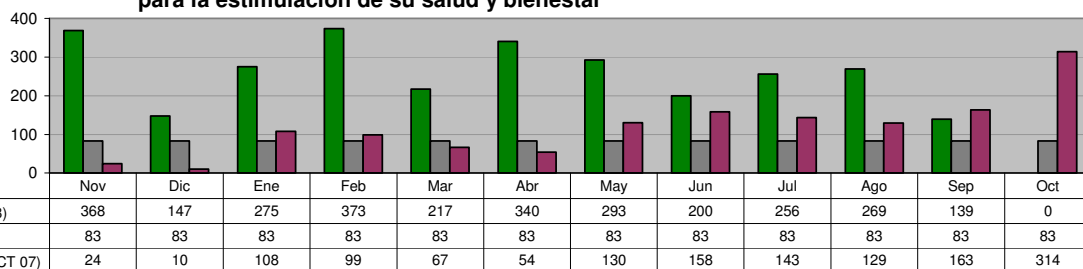
ADMINISTRACIÓN 2006-2009 (NOV 07 A SEP 08)	43	20	27	38	15	20	29	38	40	19	41	0
META PROGRAMADA (NOV 07 A OCT 08)	41	41	41	41	41	41	41	41	41	41	41	41
MISMO PERIODO AÑO ANTERIOR (NOV 06 A OCT 07)	31	22	30	38	26	8	38	36	33	26	38	26

**COORDINACION DE PROGRAMAS ASISTENCIALES
ADULTOS MAYORES**

**Sesiones de Acondicionamiento Físico, en Adultos Mayores
para la estimulación de su salud y bienestar**

Unidad de Medida:
Número

Periodo	Acumulado
Observ.: (NOV 07 A SEP 08)	2,877
Meta: (NOV 07 A OCT 08)	996
Año Ant.: (NOV 06 A OCT 07)	1,399

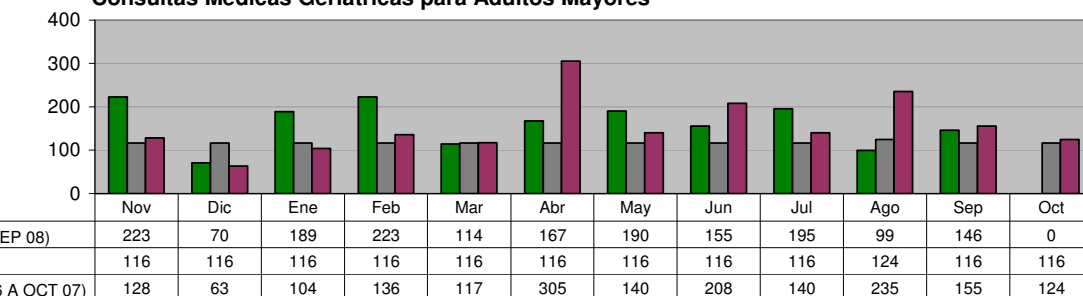


**COORDINACION DE PROGRAMAS ASISTENCIALES
ADULTOS MAYORES**

Consultas Médicas Geriátricas para Adultos Mayores

Unidad de Medida:
Número

Periodo	Acumulado
Observ.: (NOV 07 A SEP 08)	1,771
Meta: (NOV 07 A OCT 08)	1,400
Año Ant.: (NOV 06 A OCT 07)	1,855

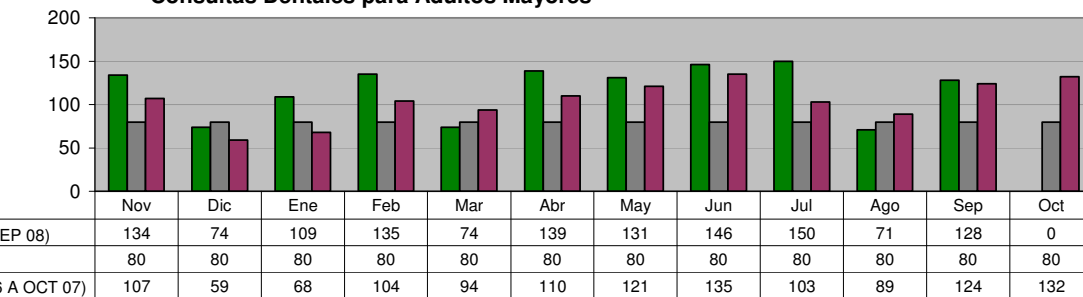


**COORDINACION DE PROGRAMAS ASISTENCIALES
ADULTOS MAYORES**

Consultas Dentales para Adultos Mayores

Unidad de Medida:
Número

Periodo	Acumulado
Observ.: (NOV 07 A SEP 08)	1,291
Meta: (NOV 07 A OCT 08)	960
Año Ant.: (NOV 06 A OCT 07)	1,246

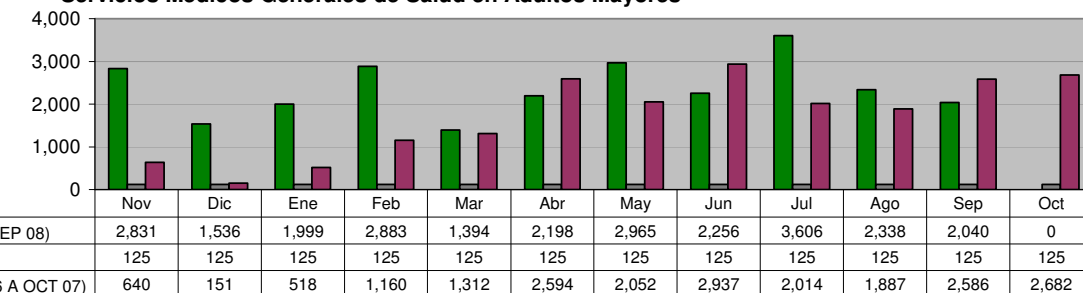


**COORDINACION DE PROGRAMAS ASISTENCIALES
ADULTOS MAYORES**

Servicios Médicos Generales de Salud en Adultos Mayores

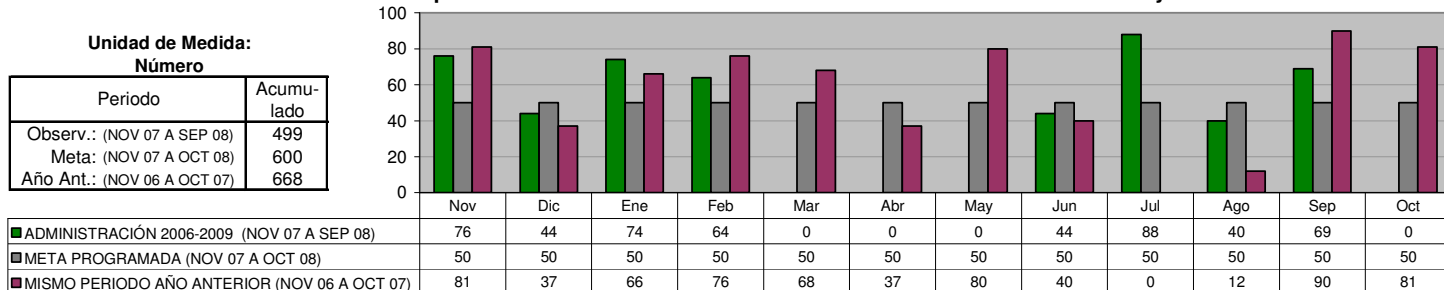
Unidad de Medida:
Número

Periodo	Acumulado
Observ.: (NOV 07 A SEP 08)	26,046
Meta: (NOV 07 A OCT 08)	1,500
Año Ant.: (NOV 06 A OCT 07)	20,533



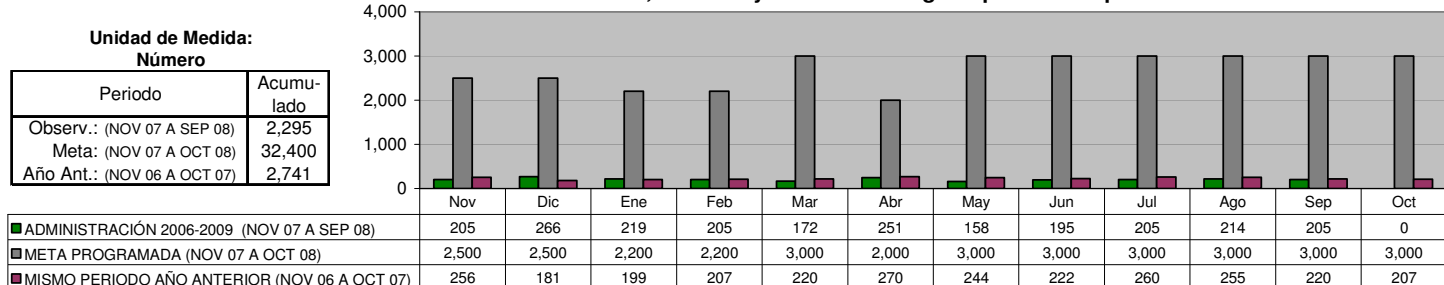
**COORDINACION DE PROGRAMAS ASISTENCIALES
ADULTOS MAYORES**

Cursos de Computación en el Centro Gerontoinformático de la Casa Club Adulto Mayor



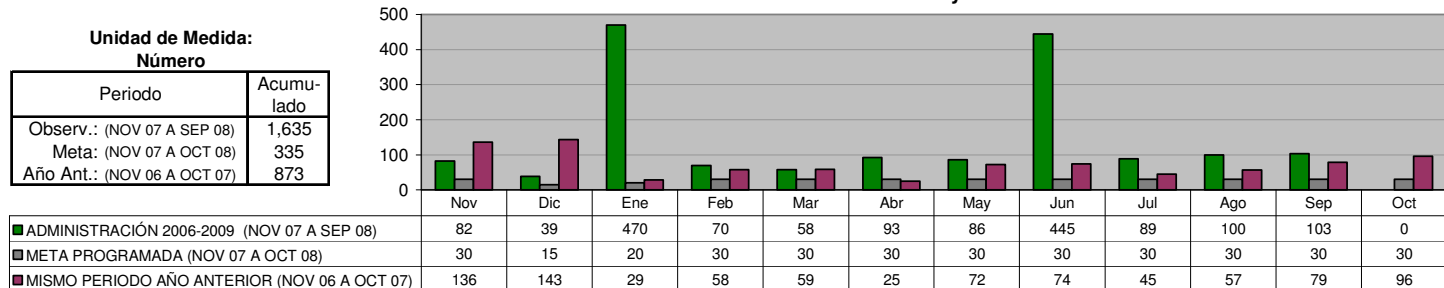
**COORDINACION DE PROGRAMAS ASISTENCIALES
CENTROS REHABILITACION**

Servicios de Rehabilitación Física a Niños, Jóvenes y Adultos con algún tipo de discapacidad física



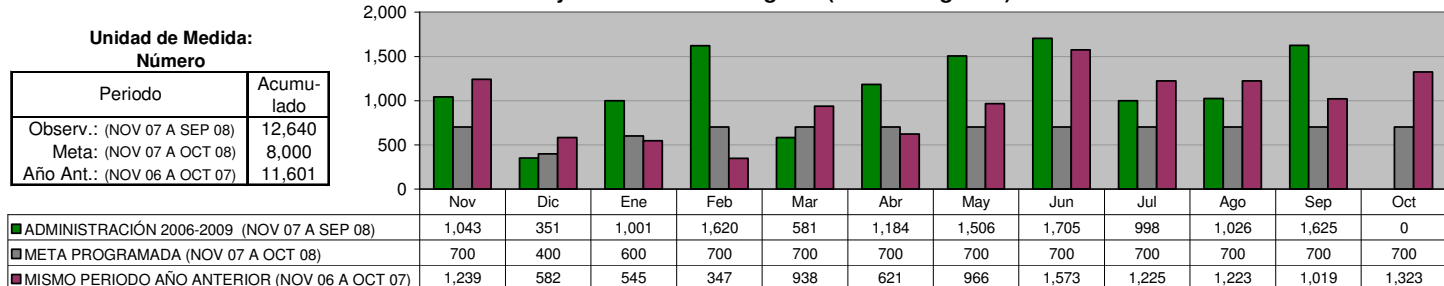
**COORDINACION DE PROGRAMAS ASISTENCIALES
NUTRICION**

Consultas Nutricionales a la Comunidad en Gral. y Edis.



**COORDINACION DE PROGRAMAS ASISTENCIALES
ATENCION PSICOLOGICA**

Consultas y Asesorías Psicológicas (Personas global)



ESTANCIAS EDUCATIVAS INFANTILES

ESTANCIAS EDUCATIVAS

Atención a Niños de Estancias con Estimulación Temprana y a Infantes en Educación Preescolar

Unidad de Medida:
Niños Atendidos

Periodo	Acumulado */
Observ.: (NOV 07 A SEP 08)	657
Meta: (NOV 07 A OCT 08)	630
Año Ant.: (NOV 06 A OCT 07)	604

*/ Promedio Mensual

	Nov	Dic	Ene	Feb	Mar	Abr	May	Jun	Jul	Ago	Sep	Oct
■ ADMINISTRACIÓN 2006-2009 (NOV 07 A SEP 08)	658	657	664	672	665	668	678	692	622	630	617	0
■ META PROGRAMADA (NOV 07 A OCT 08)	630	630	630	630	630	630	630	630	630	630	630	630
■ MISMO PERIODO AÑO ANTERIOR (NOV 06 A OCT 07)	566	558	556	595	612	543	588	630	702	643	623	637

ESTANCIAS EDUCATIVAS INFANTILES

ESTANCIAS EDUCATIVAS

Sesiones de Computación

Unidad de Medida:
Número

Periodo	Acumulado
Observ.: (NOV 07 A SEP 08)	230
Meta: (NOV 07 A OCT 08)	768
Año Ant.: (NOV 06 A OCT 07)	416

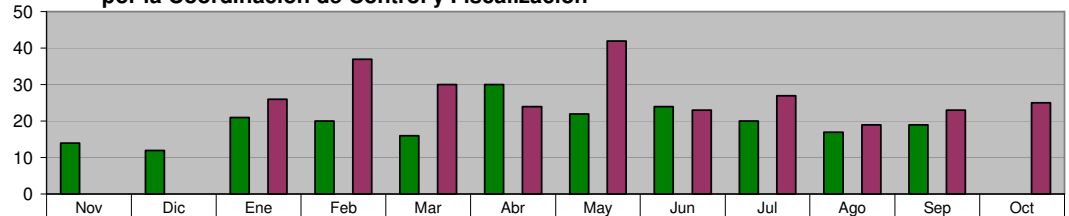
	Nov	Dic	Ene	Feb	Mar	Abr	May	Jun	Jul	Ago	Sep	Oct
■ ADMINISTRACIÓN 2006-2009 (NOV 07 A SEP 08)	48	32	35	25	14	48	14	0	14	0	0	0
■ META PROGRAMADA (NOV 07 A OCT 08)	64	64	64	64	64	64	64	64	64	64	64	64
■ MISMO PERIODO AÑO ANTERIOR (NOV 06 A OCT 07)	28	15	19	40	38	22	69	40	27	40	36	42

SECRETARÍA DE LA CONTRALORÍA Y DESARROLLO ADMINISTRATIVO

OFICINA DEL SECRETARIO
Revisión de Documentación y Reportes realizados a las Dependencias
por la Coordinación de Control y Fiscalización

Unidad de Medida:
Número

Periodo	Acumulado
Observ.: (NOV 07 A SEP 08)	215
Meta: (NOV 07 A OCT 08)	0
Año Ant.: (NOV 06 A OCT 07)	276

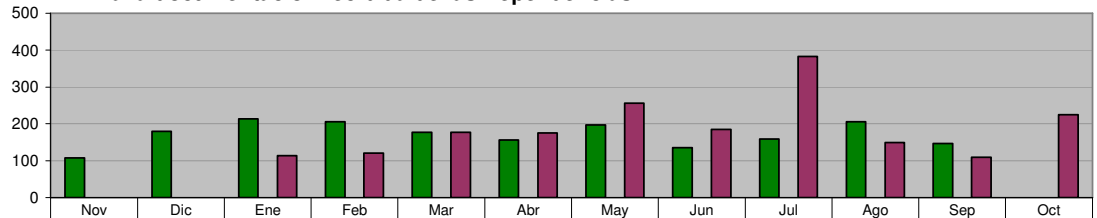


■ ADMINISTRACIÓN 2006-2009 (NOV 07 A SEP 08)	14	12	21	20	16	30	22	24	20	17	19	0
■ META PROGRAMADA (NOV 07 A OCT 08)	0	0	0	0	0	0	0	0	0	0	0	0
■ MISMO PERIODO AÑO ANTERIOR (NOV 06 A OCT 07)	0	0	26	37	30	24	42	23	27	19	23	25

OFICINA DEL SECRETARIO
Observaciones realizadas por la Coordinación de Control y Fiscalización
a la documentación recibida de las Dependencias

Unidad de Medida:
Número

Periodo	Acumulado
Observ.: (NOV 07 A SEP 08)	1,885
Meta: (NOV 07 A OCT 08)	0
Año Ant.: (NOV 06 A OCT 07)	1,895

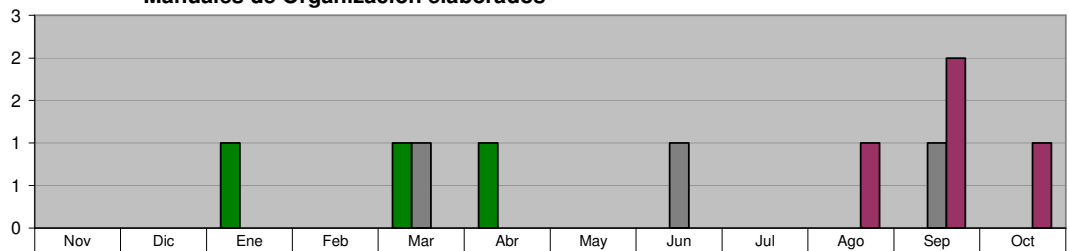


■ ADMINISTRACIÓN 2006-2009 (NOV 07 A SEP 08)	108	180	214	206	177	156	197	135	159	206	147	0
■ META PROGRAMADA (NOV 07 A OCT 08)	0	0	0	0	0	0	0	0	0	0	0	0
■ MISMO PERIODO AÑO ANTERIOR (NOV 06 A OCT 07)	0	0	114	121	177	176	256	185	383	149	109	225

DIRECCIÓN DE MODERNIZACIÓN ADMINISTRATIVA
Manuales de Organización elaborados

Unidad de Medida:
Número

Periodo	Acumulado
Observ.: (NOV 07 A SEP 08)	3
Meta: (NOV 07 A OCT 08)	3
Año Ant.: (NOV 06 A OCT 07)	4

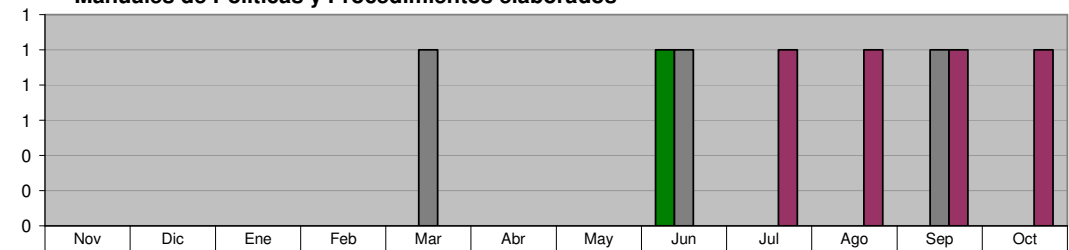


■ ADMINISTRACIÓN 2006-2009 (NOV 07 A SEP 08)	0	0	1	0	1	1	0	0	0	0	0	0
■ META PROGRAMADA (NOV 07 A OCT 08)	0	0	0	0	1	0	0	1	0	0	1	0
■ MISMO PERIODO AÑO ANTERIOR (NOV 06 A OCT 07)	0	0	0	0	0	0	0	0	0	1	2	1

DIRECCIÓN DE MODERNIZACIÓN ADMINISTRATIVA
Manuales de Políticas y Procedimientos elaborados

Unidad de Medida:
Número

Periodo	Acumulado
Observ.: (NOV 07 A SEP 08)	1
Meta: (NOV 07 A OCT 08)	3
Año Ant.: (NOV 06 A OCT 07)	4



■ ADMINISTRACIÓN 2006-2009 (NOV 07 A SEP 08)	0	0	0	0	0	0	0	1	0	0	0	0
■ META PROGRAMADA (NOV 07 A OCT 08)	0	0	0	0	1	0	0	1	0	0	1	0
■ MISMO PERIODO AÑO ANTERIOR (NOV 06 A OCT 07)	0	0	0	0	0	0	0	0	1	1	1	1

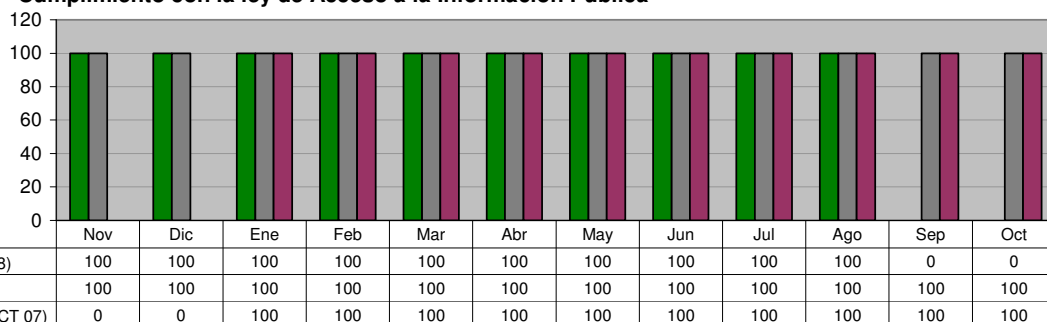
DIRECCIÓN DE MODERNIZACIÓN ADMINISTRATIVA

Cumplimiento con la ley de Acceso a la Información Pública

Unidad de Medida:
Calificación

Periodo	Acumulado */
Observ.: (NOV 07 A SEP 08)	-
Meta: (NOV 07 A OCT 08)	-
Año Ant.: (NOV 06 A OCT 07)	-

*/ No Acumulable



DIRECCIÓN DE MODERNIZACIÓN ADMINISTRATIVA

Actualizaciones de los Manuales de Organización de las Unidades Administrativas

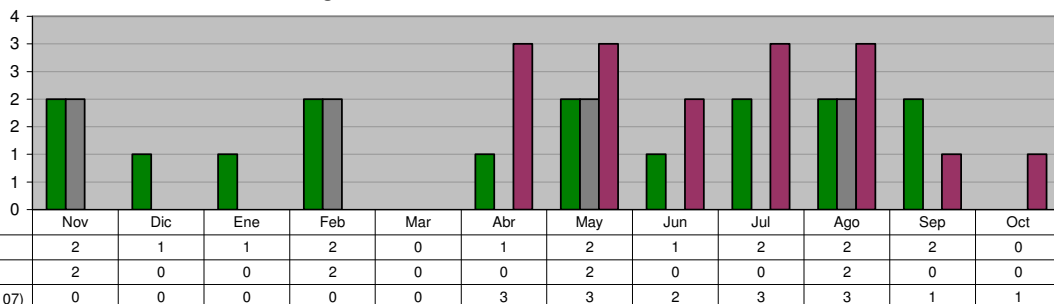
Unidad de Medida:
Número

Periodo	Acumulado
Observ.: (NOV 07 A SEP 08)	16
Meta: (NOV 07 A OCT 08)	8
Año Ant.: (NOV 06 A OCT 07)	16

ADMINISTRACIÓN 2006-2009 (NOV 07 A SEP 08)

META PROGRAMADA (NOV 07 A OCT 08)

MISMO PERIODO AÑO ANTERIOR (NOV 06 A OCT 07)



DIRECCIÓN DE MODERNIZACIÓN ADMINISTRATIVA

Actualizaciones de los Manuales de Políticas y Procedimientos de las Unidades Administrativas

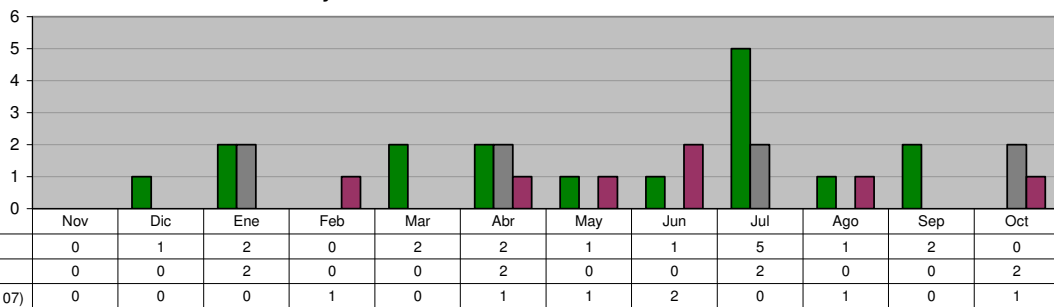
Unidad de Medida:
Número

Periodo	Acumulado
Observ.: (NOV 07 A SEP 08)	17
Meta: (NOV 07 A OCT 08)	8
Año Ant.: (NOV 06 A OCT 07)	7

ADMINISTRACIÓN 2006-2009 (NOV 07 A SEP 08)

META PROGRAMADA (NOV 07 A OCT 08)

MISMO PERIODO AÑO ANTERIOR (NOV 06 A OCT 07)



DIRECCIÓN DE AUDITORIA

Auditorías concluidas

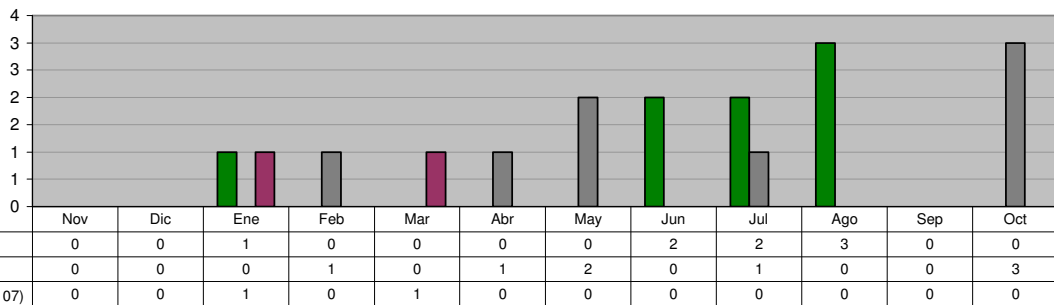
Unidad de Medida:
Número

Periodo	Acumulado
Observ.: (NOV 07 A SEP 08)	8
Meta: (NOV 07 A OCT 08)	8
Año Ant.: (NOV 06 A OCT 07)	2

ADMINISTRACIÓN 2006-2009 (NOV 07 A SEP 08)

META PROGRAMADA (NOV 07 A OCT 08)

MISMO PERIODO AÑO ANTERIOR (NOV 06 A OCT 07)

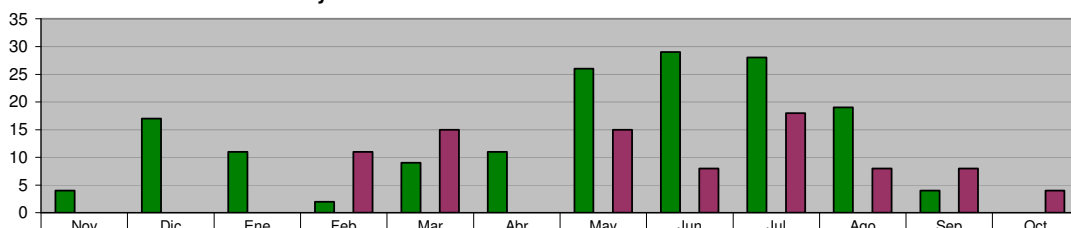


DIRECCIÓN DE AUDITORIA

Revisión de Contratos y/o Convenios de Obra Pública

Unidad de Medida:
Revisiones

Periodo	Acumulado
Observ.: (NOV 07 A SEP 08)	160
Meta: (NOV 07 A OCT 08)	0
Año Ant.: (NOV 06 A OCT 07)	87



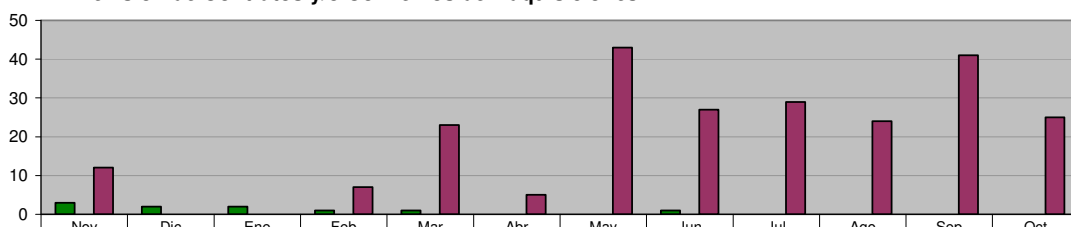
ADMINISTRACIÓN 2006-2009 (NOV 07 A SEP 08)	4	17	11	2	9	11	26	29	28	19	4	0
META PROGRAMADA (NOV 07 A OCT 08)	0	0	0	0	0	0	0	0	0	0	0	0
MISMO PERIODO AÑO ANTERIOR (NOV 06 A OCT 07)	0	0	0	11	15	0	15	8	18	8	8	4

DIRECCIÓN DE AUDITORIA

Revisión de Contratos y/o Convenios de Adquisiciones

Unidad de Medida:
Revisiones

Periodo	Acumulado
Observ.: (NOV 07 A SEP 08)	10
Meta: (NOV 07 A OCT 08)	0
Año Ant.: (NOV 06 A OCT 07)	236



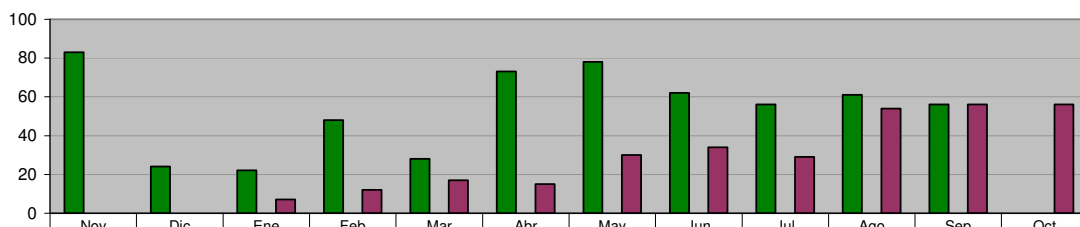
ADMINISTRACIÓN 2006-2009 (NOV 07 A SEP 08)	3	2	2	1	1	0	0	1	0	0	0	0
META PROGRAMADA (NOV 07 A OCT 08)	0	0	0	0	0	0	0	0	0	0	0	0
MISMO PERIODO AÑO ANTERIOR (NOV 06 A OCT 07)	12	0	0	7	23	5	43	27	29	24	41	25

DIRECCIÓN DE AUDITORIA

Revisión de Estimaciones de Obra Pública

Unidad de Medida:
Número

Periodo	Acumulado
Observ.: (NOV 07 A SEP 08)	591
Meta: (NOV 07 A OCT 08)	0
Año Ant.: (NOV 06 A OCT 07)	310



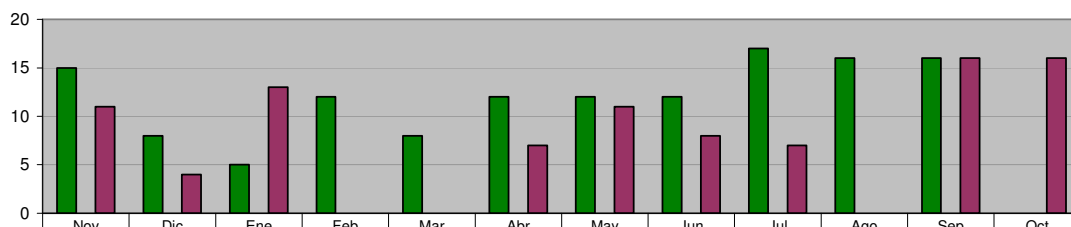
ADMINISTRACIÓN 2006-2009 (NOV 07 A SEP 08)	83	24	22	48	28	73	78	62	56	61	56	0
META PROGRAMADA (NOV 07 A OCT 08)	0	0	0	0	0	0	0	0	0	0	0	0
MISMO PERIODO AÑO ANTERIOR (NOV 06 A OCT 07)	0	0	7	12	17	15	30	34	29	54	56	56

DIRECCIÓN DE AUDITORIA

Visitas Físicas de Obra Pública en el mes

Unidad de Medida:
Número

Periodo	Acumulado
Observ.: (NOV 07 A SEP 08)	133
Meta: (NOV 07 A OCT 08)	0
Año Ant.: (NOV 06 A OCT 07)	93



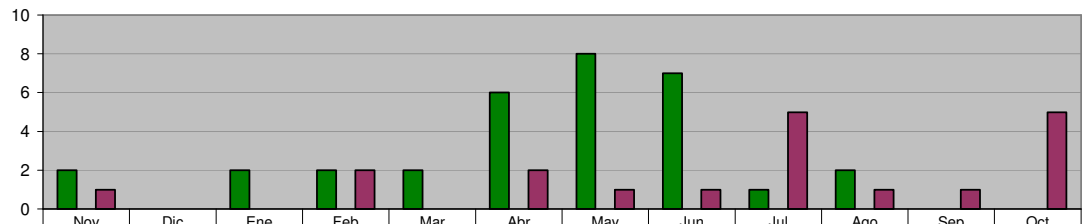
ADMINISTRACIÓN 2006-2009 (NOV 07 A SEP 08)	15	8	5	12	8	12	12	12	17	16	16	0
META PROGRAMADA (NOV 07 A OCT 08)	0	0	0	0	0	0	0	0	0	0	0	0
MISMO PERIODO AÑO ANTERIOR (NOV 06 A OCT 07)	11	4	13	0	0	7	11	8	7	0	16	16

DIRECCIÓN DE NORMATIVIDAD

Programa de Quejas y Denuncias contra Servidores Públicos

Unidad de Medida:
Procedimientos iniciados

Periodo	Acumulado
Observ.: (NOV 07 A SEP 08)	32
Meta: (NOV 07 A OCT 08)	0
Año Ant.: (NOV 06 A OCT 07)	19



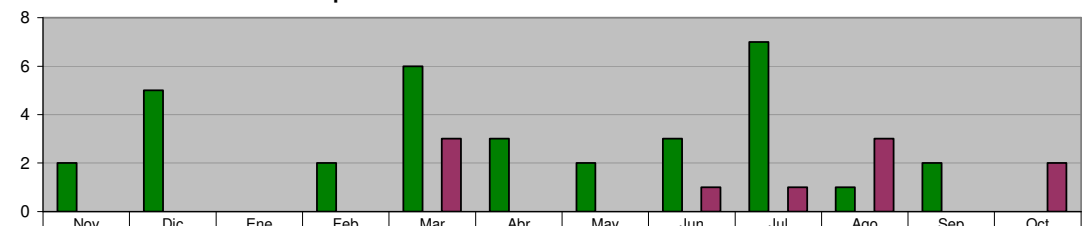
■ ADMINISTRACIÓN 2006-2009 (NOV 07 A SEP 08)	2	0	2	2	2	6	8	7	1	2	0	0
■ META PROGRAMADA (NOV 07 A OCT 08)	0	0	0	0	0	0	0	0	0	0	0	0
■ MISMO PERIODO AÑO ANTERIOR (NOV 06 A OCT 07)	1	0	0	2	0	2	1	1	5	1	1	5

DIRECCIÓN DE NORMATIVIDAD

Total Procesos Concluidos por la Dirección de Normatividad

Unidad de Medida:
Procesos Concluidos

Periodo	Acumulado
Observ.: (NOV 07 A SEP 08)	33
Meta: (NOV 07 A OCT 08)	0
Año Ant.: (NOV 06 A OCT 07)	10



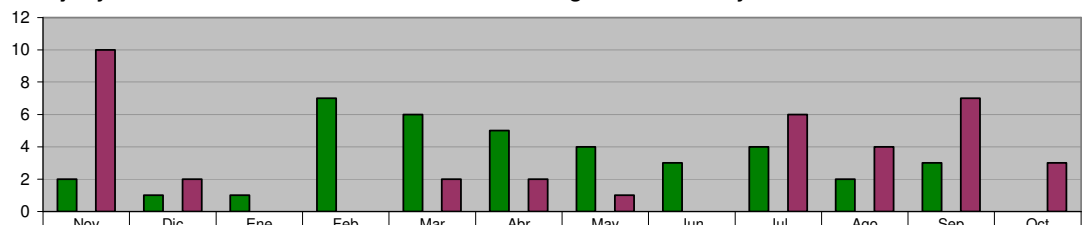
■ ADMINISTRACIÓN 2006-2009 (NOV 07 A SEP 08)	2	5	0	2	6	3	2	3	7	1	2	0
■ META PROGRAMADA (NOV 07 A OCT 08)	0	0	0	0	0	0	0	0	0	0	0	0
■ MISMO PERIODO AÑO ANTERIOR (NOV 06 A OCT 07)	0	0	0	0	3	0	0	1	1	3	0	2

DIRECCIÓN DE NORMATIVIDAD

Programa de Quejas y Denuncias en contra de los Elementos de Seguridad Pública y Tránsito

Unidad de Medida:
Procedimientos iniciados

Periodo	Acumulado
Observ.: (NOV 07 A SEP 08)	38
Meta: (NOV 07 A OCT 08)	0
Año Ant.: (NOV 06 A OCT 07)	37



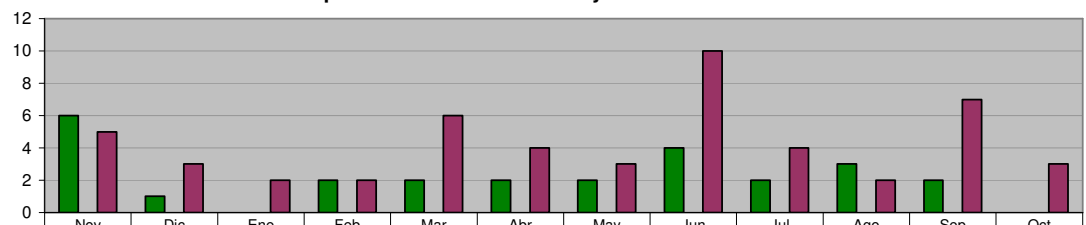
■ ADMINISTRACIÓN 2006-2009 (NOV 07 A SEP 08)	2	1	1	7	6	5	4	3	4	2	3	0
■ META PROGRAMADA (NOV 07 A OCT 08)	0	0	0	0	0	0	0	0	0	0	0	0
■ MISMO PERIODO AÑO ANTERIOR (NOV 06 A OCT 07)	10	2	0	0	2	2	1	0	6	4	7	3

DIRECCIÓN DE NORMATIVIDAD

Procedimientos Concluidos por la Comisión de Honor y Justicia

Unidad de Medida:
Procedimientos Concluidos

Periodo	Acumulado
Observ.: (NOV 07 A SEP 08)	26
Meta: (NOV 07 A OCT 08)	0
Año Ant.: (NOV 06 A OCT 07)	51

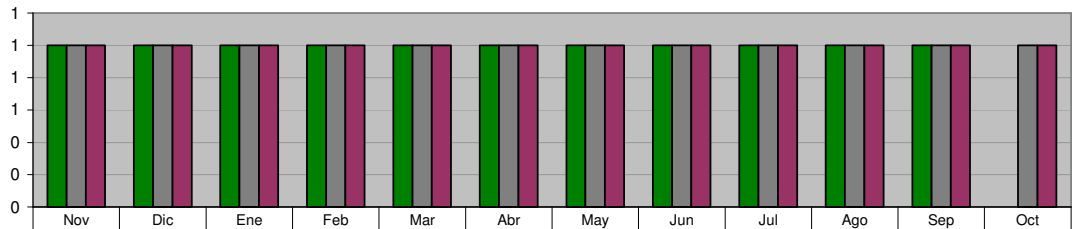


■ ADMINISTRACIÓN 2006-2009 (NOV 07 A SEP 08)	6	1	0	2	2	2	2	4	2	3	2	0
■ META PROGRAMADA (NOV 07 A OCT 08)	0	0	0	0	0	0	0	0	0	0	0	0
■ MISMO PERIODO AÑO ANTERIOR (NOV 06 A OCT 07)	5	3	2	2	6	4	3	10	4	2	7	3

DIRECCIÓN DE PLANEACIÓN Y POLÍTICAS PÚBLICAS
Informes Mensuales Realizados

Unidad de Medida:
Número

Periodo	Acumulado
Observ.: (NOV 07 A SEP 08)	11
Meta: (NOV 07 A OCT 08)	12
Año Ant.: (NOV 06 A OCT 07)	12



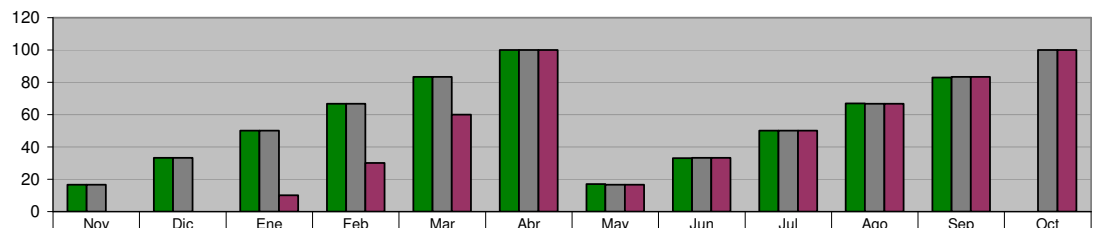
	Nov	Dic	Ene	Feb	Mar	Abr	May	Jun	Jul	Ago	Sep	Oct
■ ADMINISTRACIÓN 2006-2009 (NOV 07 A SEP 08)	1	1	1	1	1	1	1	1	1	1	1	0
■ META PROGRAMADA (NOV 07 A OCT 08)	1	1	1	1	1	1	1	1	1	1	1	1
■ MISMO PERIODO AÑO ANTERIOR (NOV 06 A OCT 07)	1	1	1	1	1	1	1	1	1	1	1	1

DIRECCIÓN DE PLANEACIÓN Y POLÍTICAS PÚBLICAS
Informes Semestrales Realizados

Unidad de Medida:
% de Avance

Periodo	Acumulado */
Observ.: (NOV 07 A SEP 08)	-
Meta: (NOV 07 A OCT 08)	-
Año Ant.: (NOV 06 A OCT 07)	-

*/ No Acumulable

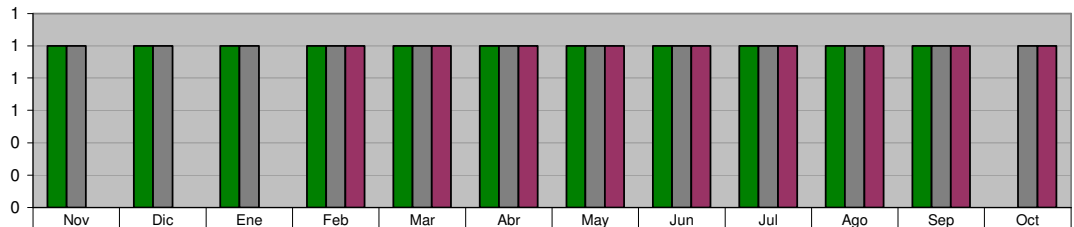


	Nov	Dic	Ene	Feb	Mar	Abr	May	Jun	Jul	Ago	Sep	Oct
■ ADMINISTRACIÓN 2006-2009 (NOV 07 A SEP 08)	17	33	50	67	83	100	17	33	50	67	83	0
■ META PROGRAMADA (NOV 07 A OCT 08)	17	33	50	67	83	100	17	33	50	67	83	100
■ MISMO PERIODO AÑO ANTERIOR (NOV 06 A OCT 07)	0	0	10	30	60	100	17	33	50	67	83	100

DIRECCIÓN DE PLANEACIÓN Y POLÍTICAS PÚBLICAS
Informes Comparativos Realizados

Unidad de Medida:
Número

Periodo	Acumulado
Observ.: (NOV 07 A SEP 08)	11
Meta: (NOV 07 A OCT 08)	12
Año Ant.: (NOV 06 A OCT 07)	9

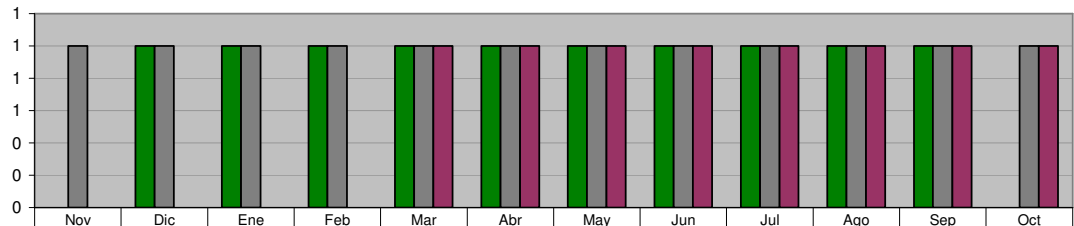


	Nov	Dic	Ene	Feb	Mar	Abr	May	Jun	Jul	Ago	Sep	Oct
■ ADMINISTRACIÓN 2006-2009 (NOV 07 A SEP 08)	1	1	1	1	1	1	1	1	1	1	1	0
■ META PROGRAMADA (NOV 07 A OCT 08)	1	1	1	1	1	1	1	1	1	1	1	1
■ MISMO PERIODO AÑO ANTERIOR (NOV 06 A OCT 07)	0	0	0	1	1	1	1	1	1	1	1	1

DIRECCIÓN DE PLANEACIÓN Y POLÍTICAS PÚBLICAS
Programa Agenda desde lo Local

Unidad de Medida:
Informes

Periodo	Acumulado
Observ.: (NOV 07 A SEP 08)	10
Meta: (NOV 07 A OCT 08)	12
Año Ant.: (NOV 06 A OCT 07)	8

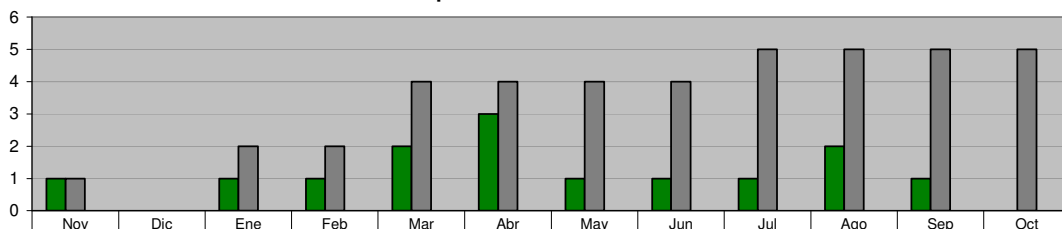


	Nov	Dic	Ene	Feb	Mar	Abr	May	Jun	Jul	Ago	Sep	Oct
■ ADMINISTRACIÓN 2006-2009 (NOV 07 A SEP 08)	0	1	1	1	1	1	1	1	1	1	1	0
■ META PROGRAMADA (NOV 07 A OCT 08)	1	1	1	1	1	1	1	1	1	1	1	1
■ MISMO PERIODO AÑO ANTERIOR (NOV 06 A OCT 07)	0	0	0	0	1	1	1	1	1	1	1	1

DIRECCIÓN DE PLANEACIÓN Y POLÍTICAS PÚBLICAS
Evaluación del Desempeño

Unidad de Medida:
Número

Periodo	Acumulado
Observ.: (NOV 07 A SEP 08)	14
Meta: (NOV 07 A OCT 08)	41
Año Ant.: (NOV 06 A OCT 07)	0

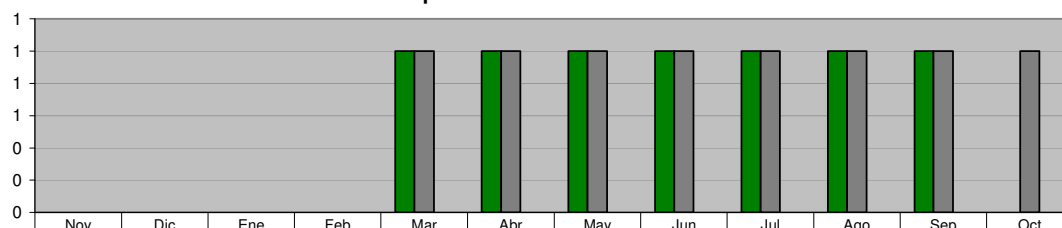


	Nov	Dic	Ene	Feb	Mar	Abr	May	Jun	Jul	Ago	Sep	Oct
■ ADMINISTRACIÓN 2006-2009 (NOV 07 A SEP 08)	1	0	1	1	2	3	1	1	1	2	1	0
■ META PROGRAMADA (NOV 07 A OCT 08)	1	0	2	2	4	4	4	4	5	5	5	5
■ MISMO PERIODO AÑO ANTERIOR (NOV 06 A OCT 07)	0	0	0	0	0	0	0	0	0	0	0	0

DIRECCIÓN DE PLANEACIÓN Y POLÍTICAS PÚBLICAS
Informes Gráficos Comparativos

Unidad de Medida:
Número

Periodo	Acumulado
Observ.: (NOV 07 A SEP 08)	7
Meta: (NOV 07 A OCT 08)	8
Año Ant.: (NOV 06 A OCT 07)	0



	Nov	Dic	Ene	Feb	Mar	Abr	May	Jun	Jul	Ago	Sep	Oct
■ ADMINISTRACIÓN 2006-2009 (NOV 07 A SEP 08)	0	0	0	0	1	1	1	1	1	1	1	0
■ META PROGRAMADA (NOV 07 A OCT 08)	0	0	0	0	1	1	1	1	1	1	1	1
■ MISMO PERIODO AÑO ANTERIOR (NOV 06 A OCT 07)	0	0	0	0	0	0	0	0	0	0	0	0