

## **NOTA METODOLÓGICA DE LA FICHA TECNICA INDICADORES DE RESULTADOS**

El presente documento contiene información detallada de Indicadores de Resultados de las diferentes Coordinaciones y Direcciones de cada Dependencia y Entidad Pública del Municipio, con base en el ejercicio de la función pública que les corresponde realizar mes con mes. La información contenida comprende el Año de Administración que va de Noviembre del año pasado a Octubre de este año.

El presente Informe de Indicadores de Resultados contiene Gráficos Comparativos de datos observados al mes que se reporta en forma oportuna, datos proyectados que corresponden a las metas programadas en el Año de Administración y datos observados con respecto al mismo periodo del año anterior de Administración, tanto en forma histórica mensual como en saldos acumulados en ese periodo.

La fuente principal de información contenida en este documento, proviene de los informes mensuales que reportan las Dependencias y Entidades del Municipio a la Dirección de Planeación y Políticas Sociales, en tanto que las metas programadas provienen del Programa Operativo Anual autorizado por la C. Presidenta Municipal. Por consiguiente, los datos contenidos en este informe es responsabilidad de quien la proporciona, mientras que su presentación es responsabilidad de ésta Dirección.

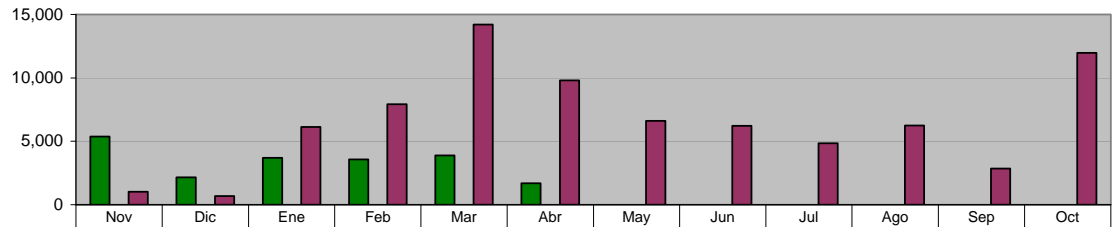
## I. OFICINA DE LA PRESIDENTA MUNICIPAL

### DELEGACIONES Y JUECES AUXILIARES

#### Total de Peticiones de la comunidad canalizadas a las Dependencias

**Unidad de Medida:**  
Número

Periodo	Acumulado
Observ.: (NOV 10 A ABR 11)	20,398
Meta: (NOV 10 A OCT 11)	0
Año Ant.: (NOV 09 A OCT 10)	78,519



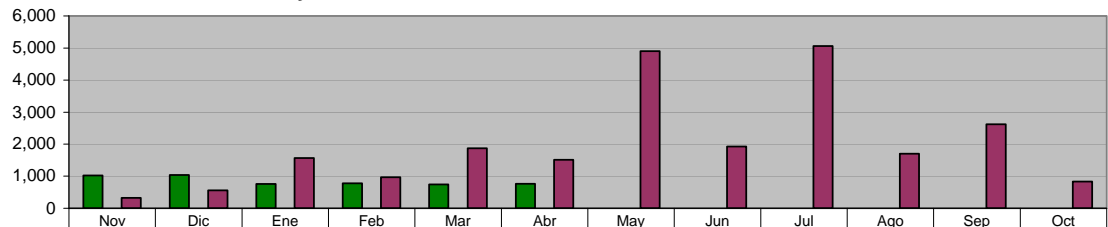
ADMINISTRACIÓN 2009 - 2012 (NOV 10 A ABR 11)	5,377	2,165	3,699	3,573	3,892	1,692	0	0	0	0	0	0
META PROGRAMADA (NOV 10 A OCT 11)	0	0	0	0	0	0	0	0	0	0	0	0
MISMO PERIODO AÑO ANTERIOR (NOV 09 A OCT 10)	1,018	697	6,137	7,917	14,209	9,791	6,608	6,233	4,839	6,238	2,848	11,984

### ACCIONES REALIZADAS POR DELEGADOS

#### Visitas y Monitoreos a colonias

**Unidad de Medida:**  
Número

Periodo	Acumulado
Observ.: (NOV 10 A ABR 11)	5,097
Meta: (NOV 10 A OCT 11)	0
Año Ant.: (NOV 09 A OCT 10)	23,832



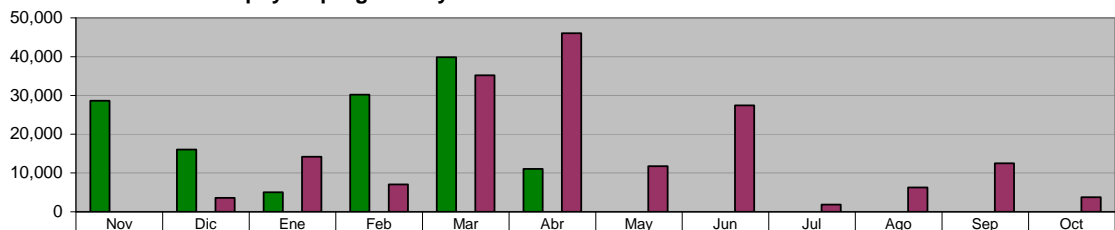
ADMINISTRACIÓN 2009 - 2012 (NOV 10 A ABR 11)	1,025	1,034	758	778	741	761	0	0	0	0	0	0
META PROGRAMADA (NOV 10 A OCT 11)	0	0	0	0	0	0	0	0	0	0	0	0
MISMO PERIODO AÑO ANTERIOR (NOV 09 A OCT 10)	319	561	1,569	964	1,871	1,509	4,898	1,926	5,059	1,703	2,619	834

### ACCIONES REALIZADAS POR DELEGADOS

#### Apoyo a programas y/o eventos

**Unidad de Medida:**  
Número

Periodo	Acumulado
Observ.: (NOV 10 A ABR 11)	130,847
Meta: (NOV 10 A OCT 11)	0
Año Ant.: (NOV 09 A OCT 10)	169,597



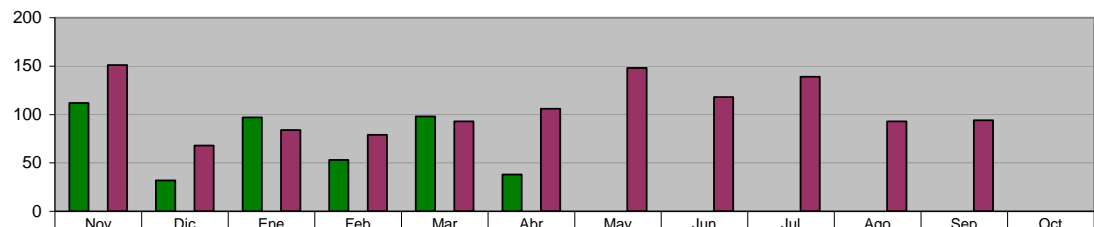
ADMINISTRACIÓN 2009 - 2012 (NOV 10 A ABR 11)	28,620	16,054	5,037	30,187	39,872	11,077	0	0	0	0	0	0
META PROGRAMADA (NOV 10 A OCT 11)	0	0	0	0	0	0	0	0	0	0	0	0
MISMO PERIODO AÑO ANTERIOR (NOV 09 A OCT 10)	19	3,573	14,170	7,079	35,164	46,047	11,749	27,416	1,838	6,255	12,527	3,760

### ACCIONES REALIZADAS POR DELEGADOS

#### Solicitudes de Mediación

**Unidad de Medida:**  
Número

Periodo	Acumulado
Observ.: (NOV 10 A ABR 11)	430
Meta: (NOV 10 A OCT 11)	0
Año Ant.: (NOV 09 A OCT 10)	1,173

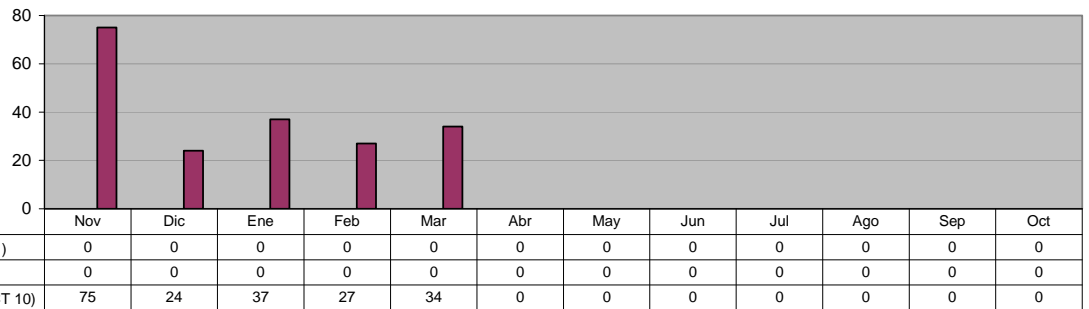


ADMINISTRACIÓN 2009 - 2012 (NOV 10 A ABR 11)	112	32	97	53	98	38	0	0	0	0	0	0
META PROGRAMADA (NOV 10 A OCT 11)	0	0	0	0	0	0	0	0	0	0	0	0
MISMO PERIODO AÑO ANTERIOR (NOV 09 A OCT 10)	151	68	84	79	93	106	148	118	139	93	94	0

**ACCIONES REALIZADAS POR DELEGADOS**  
**Mediaciones Resueltas**

**Unidad de Medida:**  
Número

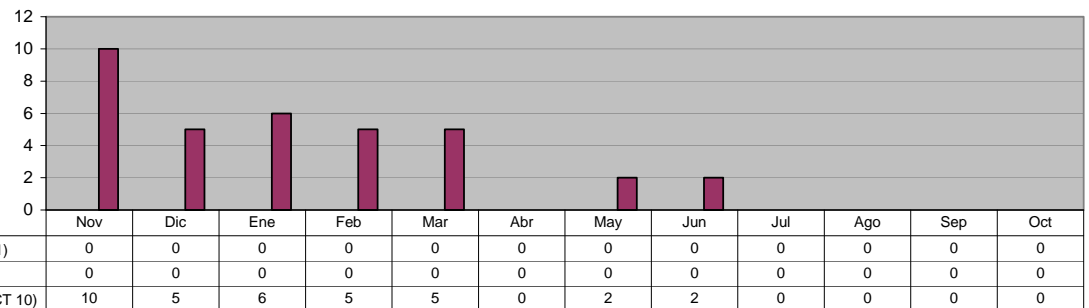
Periodo	Acumulado
Observ.: (NOV 10 A ABR 11)	0
Meta: (NOV 10 A OCT 11)	0
Año Ant.: (NOV 09 A OCT 10)	197



**ACCIONES REALIZADAS POR DELEGADOS**  
**Canalizaciones**

**Unidad de Medida:**  
Número

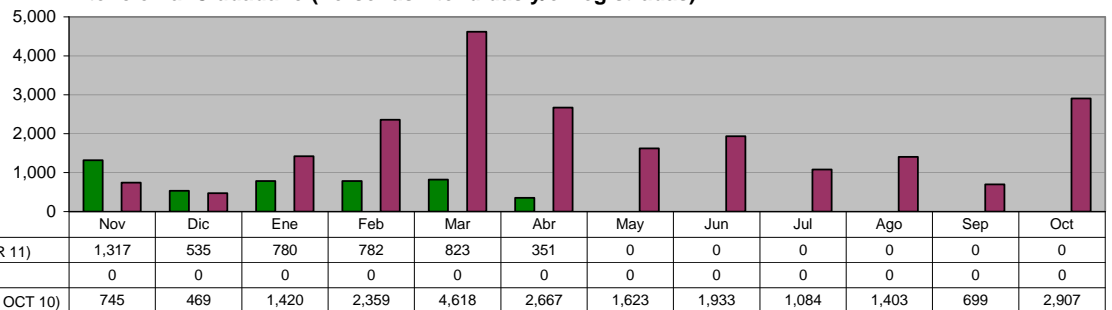
Periodo	Acumulado
Observ.: (NOV 10 A ABR 11)	0
Meta: (NOV 10 A OCT 11)	0
Año Ant.: (NOV 09 A OCT 10)	35



**DELEGACIONES Y JUECES AUXILIARES**  
**Atención al Ciudadano (Personas Atendidas y/o Registradas)**

**Unidad de Medida:**  
Número

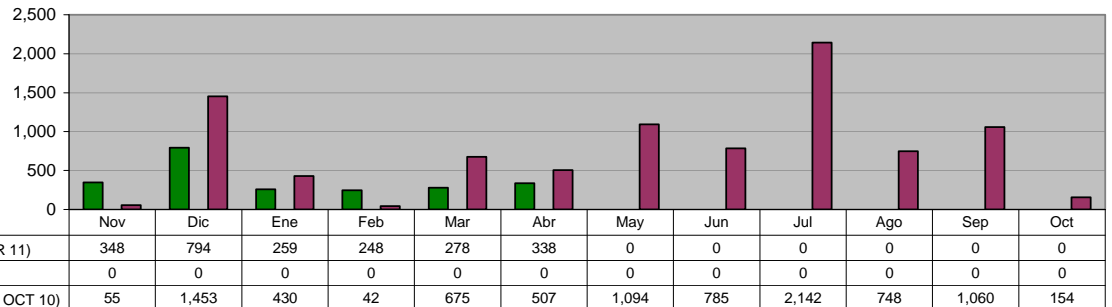
Periodo	Acumulado
Observ.: (NOV 10 A ABR 11)	4,588
Meta: (NOV 10 A OCT 11)	0
Año Ant.: (NOV 09 A OCT 10)	21,927



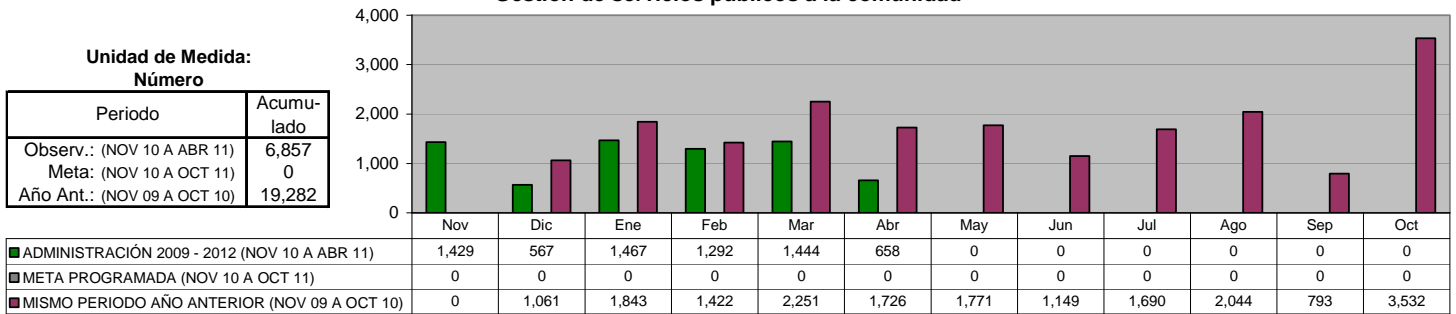
**DELEGACIONES Y JUECES AUXILIARES**  
**Reuniones con Jueces Auxiliares**

**Unidad de Medida:**  
Número

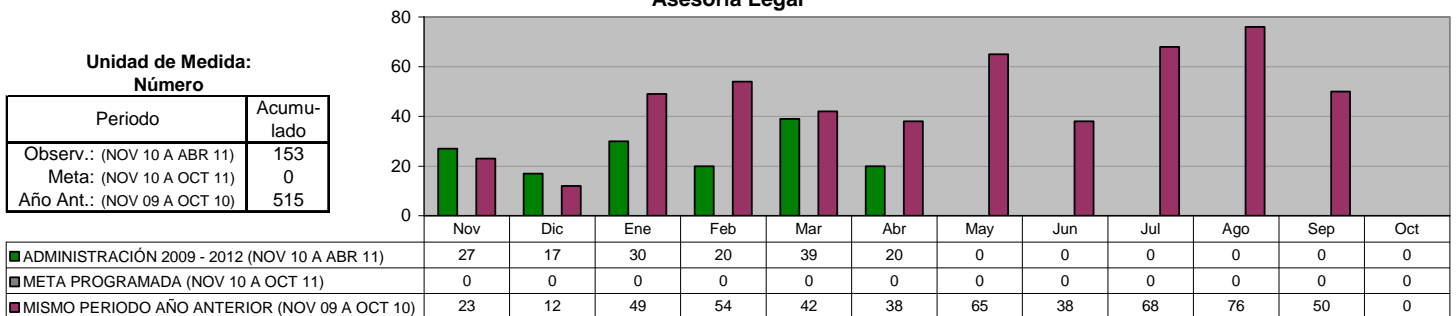
Periodo	Acumulado
Observ.: (NOV 10 A ABR 11)	2,265
Meta: (NOV 10 A OCT 11)	0
Año Ant.: (NOV 09 A OCT 10)	9,145



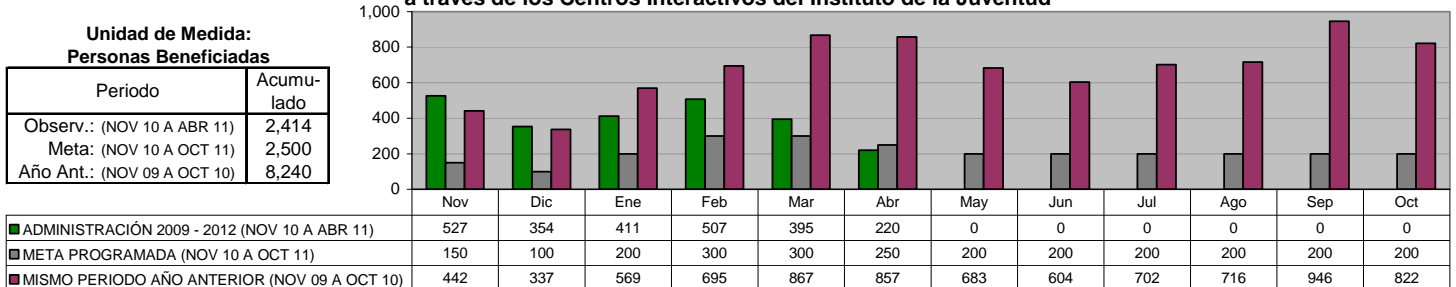
**DELEGACIONES Y JUECES AUXILIARES**  
**Gestión de servicios públicos a la comunidad**



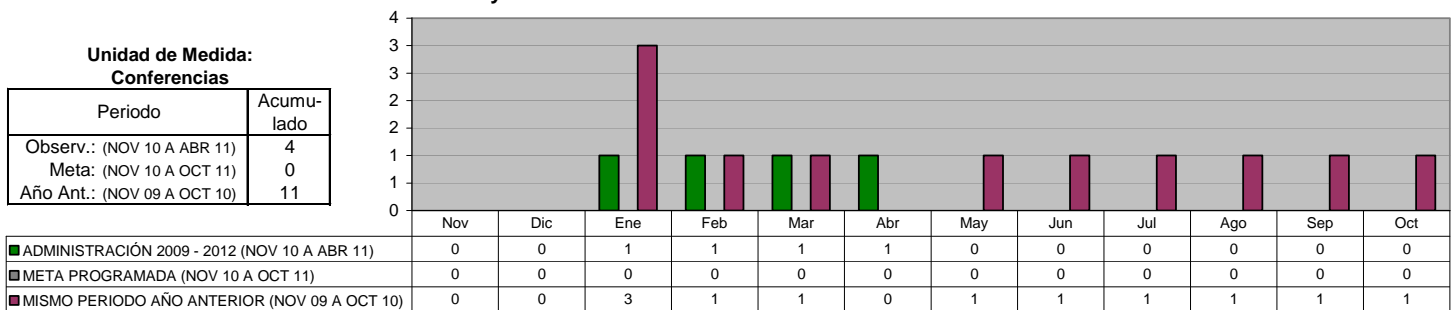
**DELEGACIONES Y JUECES AUXILIARES**  
**Asesoría Legal**



**INSTITUTO MUNICIPAL DE LA JUVENTUD**  
**Poner al alcance de los ciudadanos servicios de informática a través de los Centros Interactivos del Instituto de la Juventud**



**INSTITUTO MUNICIPAL DE LA JUVENTUD**  
**Realización de Conferencias y Asesorías a Jóvenes Estudiantes en sus escuelas sobre Temas Laborales**

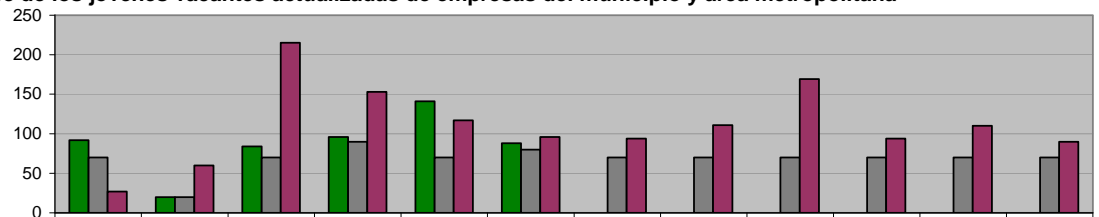


**INSTITUTO MUNICIPAL DE LA JUVENTUD**

**Poner al alcance de los jóvenes vacantes actualizadas de empresas del municipio y área metropolitana**

**Unidad de Medida:  
Personas Beneficiadas**

Periodo	Acumulado
Observ.: (NOV 10 A ABR 11)	521
Meta: (NOV 10 A OCT 11)	820
Año Ant.: (NOV 09 A OCT 10)	1,336



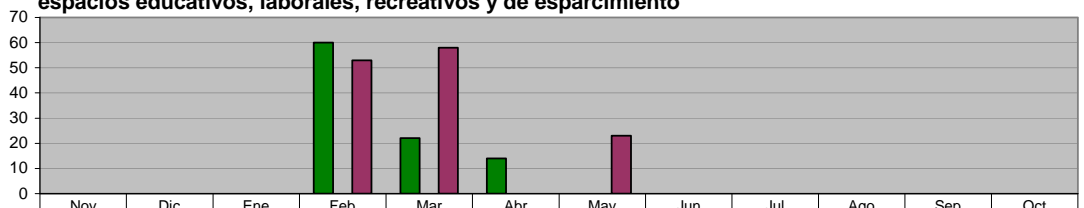
■ ADMINISTRACIÓN 2009 - 2012 (NOV 10 A ABR 11)	92	20	84	96	141	88	0	0	0	0	0
■ META PROGRAMADA (NOV 10 A OCT 11)	70	20	70	90	70	80	70	70	70	70	70
■ MISMO PERIODO AÑO ANTERIOR (NOV 09 A OCT 10)	27	60	215	153	117	96	94	111	169	94	110

**INSTITUTO MUNICIPAL DE LA JUVENTUD**

**Realizar recorridos en colonias del municipio de Guadalupe para ofrecer espacios educativos, laborales, recreativos y de esparcimiento**

**Unidad de Medida:  
Jóvenes Atendidos**

Periodo	Acumulado
Observ.: (NOV 10 A ABR 11)	96
Meta: (NOV 10 A OCT 11)	0
Año Ant.: (NOV 09 A OCT 10)	134



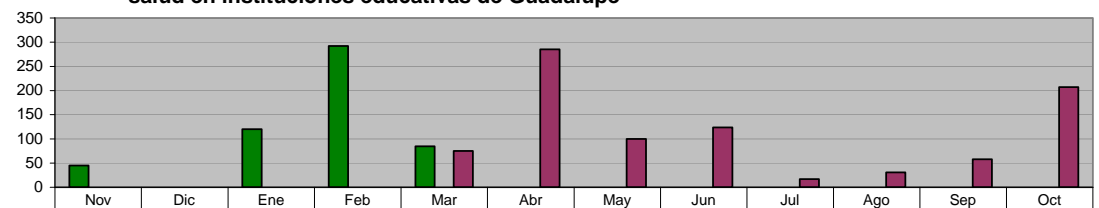
■ ADMINISTRACIÓN 2009 - 2012 (NOV 10 A ABR 11)	0	0	0	60	22	14	0	0	0	0	0
■ META PROGRAMADA (NOV 10 A OCT 11)	0	0	0	0	0	0	0	0	0	0	0
■ MISMO PERIODO AÑO ANTERIOR (NOV 09 A OCT 10)	0	0	0	53	58	0	23	0	0	0	0

**INSTITUTO MUNICIPAL DE LA JUVENTUD**

**Realizar pláticas de prevención en adicciones, enfermedades de transmisión sexual y salud en instituciones educativas de Guadalupe**

**Unidad de Medida:  
Jóvenes Atendidos**

Periodo	Acumulado
Observ.: (NOV 10 A ABR 11)	542
Meta: (NOV 10 A OCT 11)	0
Año Ant.: (NOV 09 A OCT 10)	897



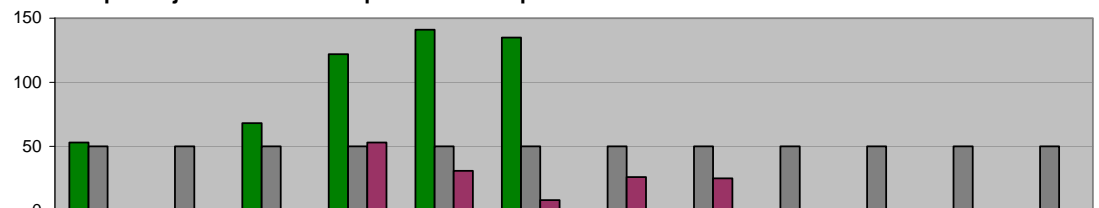
■ ADMINISTRACIÓN 2009 - 2012 (NOV 10 A ABR 11)	45	0	120	292	85	0	0	0	0	0	0
■ META PROGRAMADA (NOV 10 A OCT 11)	0	0	0	0	0	0	0	0	0	0	0
■ MISMO PERIODO AÑO ANTERIOR (NOV 09 A OCT 10)	0	0	0	0	75	285	100	124	17	31	207

**INSTITUTO MUNICIPAL DE LA JUVENTUD**

**Acercar vacantes de empleo a jóvenes del municipio de Guadalupe mediante recorridos en colonias**

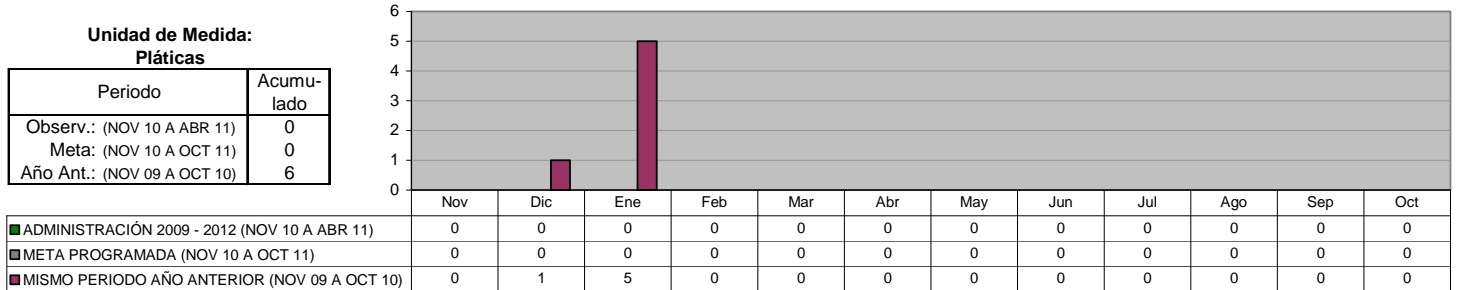
**Unidad de Medida:  
Jóvenes Atendidos**

Periodo	Acumulado
Observ.: (NOV 10 A ABR 11)	519
Meta: (NOV 10 A OCT 11)	600
Año Ant.: (NOV 09 A OCT 10)	143

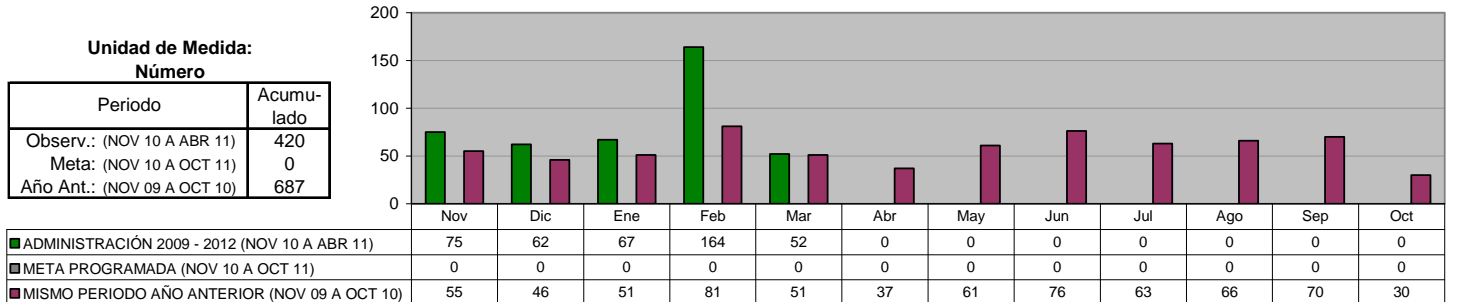


■ ADMINISTRACIÓN 2009 - 2012 (NOV 10 A ABR 11)	53	0	68	122	141	135	0	0	0	0	0
■ META PROGRAMADA (NOV 10 A OCT 11)	50	50	50	50	50	50	50	50	50	50	50
■ MISMO PERIODO AÑO ANTERIOR (NOV 09 A OCT 10)	0	0	0	53	31	8	26	25	0	0	0

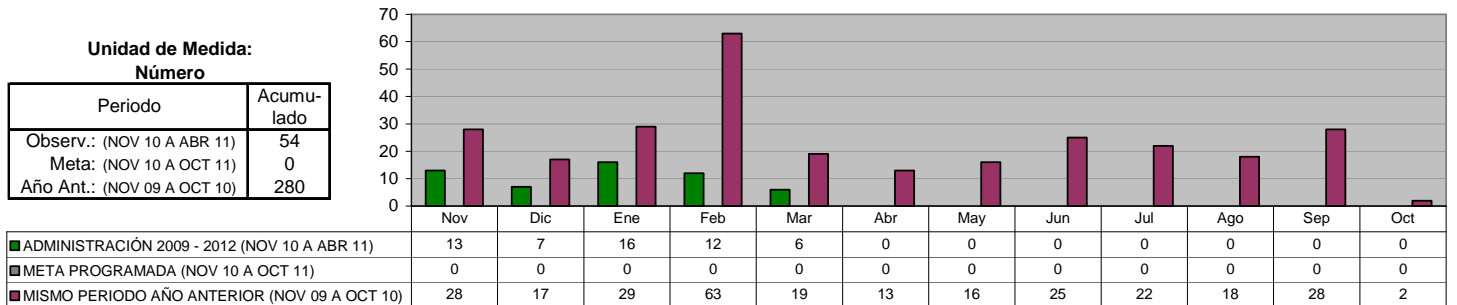
**INSTITUTO MUNICIPAL DE LA JUVENTUD**  
**Realización de Pláticas sobre Calidad de Vida, Superación Personal y Equidad de Género**



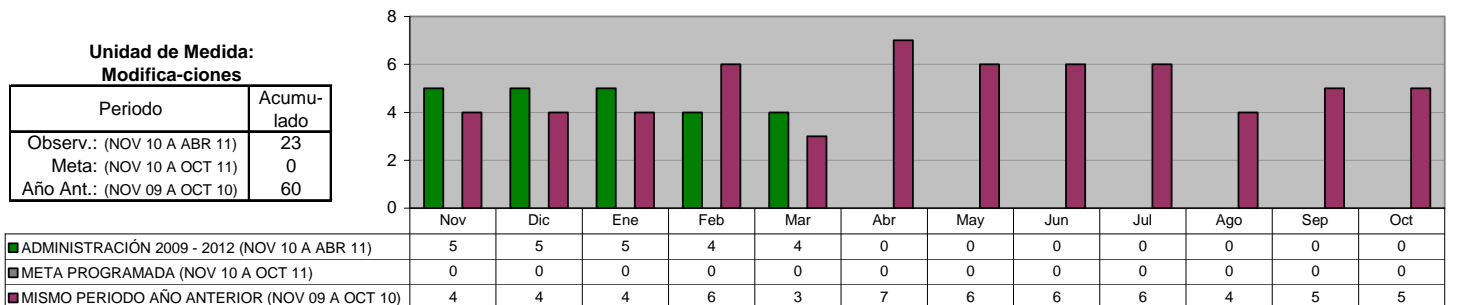
**DIRECCIÓN DE TECNOLOGÍAS DE LA INFORMACIÓN**  
**Mantenimiento preventivo y correctivo a equipos de cómputo**



**DIRECCIÓN DE TECNOLOGÍAS DE LA INFORMACIÓN**  
**Mantenimiento preventivo y correctivo a conexiones de Red**



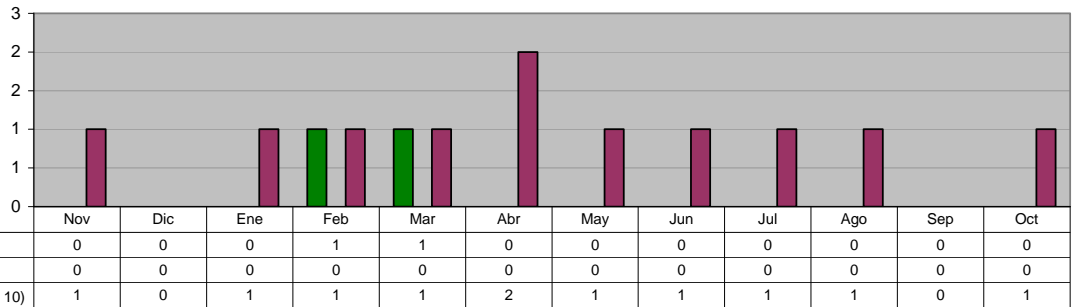
**DIRECCIÓN DE TECNOLOGÍAS DE LA INFORMACIÓN**  
**Mantenimiento a los Sistemas de Información**



**DIRECCIÓN DE TECNOLOGÍAS DE LA INFORMACIÓN**  
**Creación de Nuevos Sistemas de Información**

Unidad de Medida:  
 Número

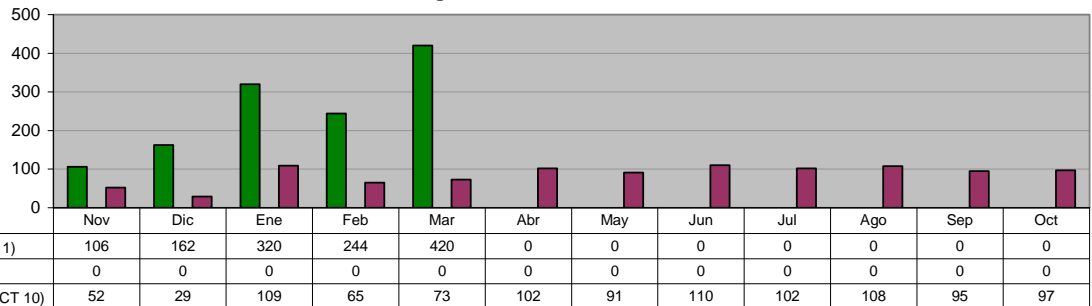
Periodo	Acumulado
Observ.: (NOV 10 A ABR 11)	2
Meta: (NOV 10 A OCT 11)	0
Año Ant.: (NOV 09 A OCT 10)	11



**DIRECCIÓN DE TECNOLOGÍAS DE LA INFORMACIÓN**  
**Actualización de la Página Web**

Unidad de Medida:  
 Número

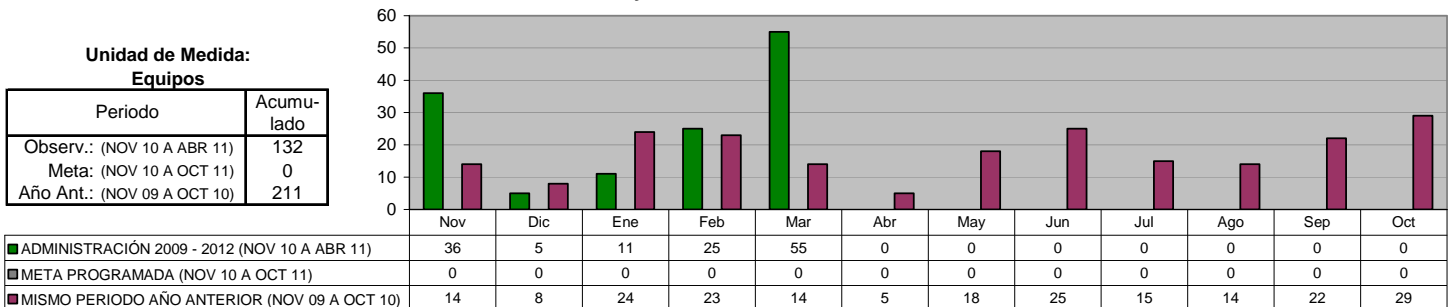
Periodo	Acumulado
Observ.: (NOV 10 A ABR 11)	1,252
Meta: (NOV 10 A OCT 11)	0
Año Ant.: (NOV 09 A OCT 10)	1,033



**DIRECCIÓN DE TECNOLOGÍAS DE LA INFORMACIÓN**  
**Instalación y/o Actualización de Software**

Unidad de Medida:  
 Equipos

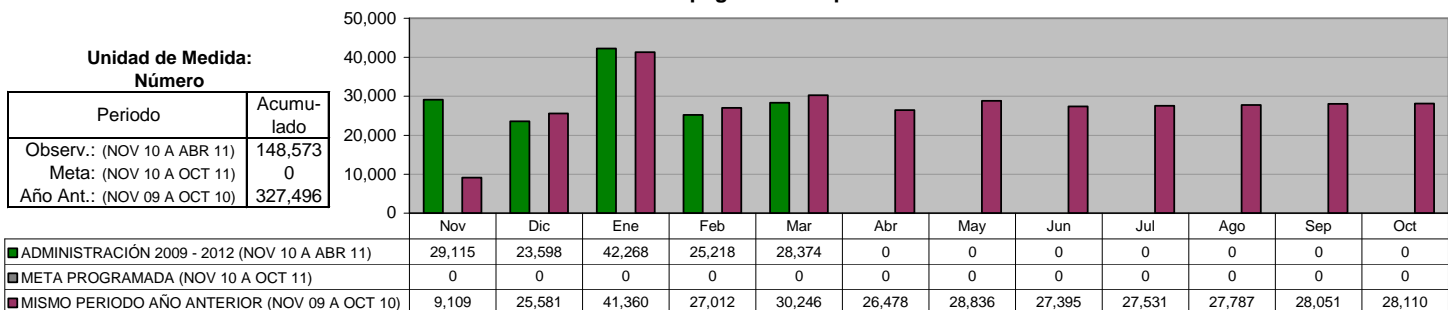
Periodo	Acumulado
Observ.: (NOV 10 A ABR 11)	132
Meta: (NOV 10 A OCT 11)	0
Año Ant.: (NOV 09 A OCT 10)	211



**DIRECCIÓN DE TECNOLOGÍAS DE LA INFORMACIÓN**  
**Visitas recibidas a la página municipal de Internet**

Unidad de Medida:  
 Número

Periodo	Acumulado
Observ.: (NOV 10 A ABR 11)	148,573
Meta: (NOV 10 A OCT 11)	0
Año Ant.: (NOV 09 A OCT 10)	327,496

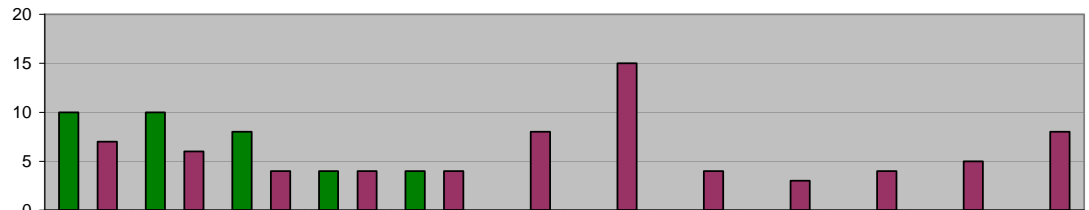


**DIRECCIÓN DE TECNOLOGÍAS DE LA INFORMACIÓN**  
**Capacitación Pc y Hp**

Unidad de Medida:  
 Usuarios

Periodo	Acumulado
Observ.: (NOV 10 A ABR 11)	36
Meta: (NOV 10 A OCT 11)	0
Año Ant.: (NOV 09 A OCT 10)	72

	Nov	Dic	Ene	Feb	Mar	Abr	May	Jun	Jul	Ago	Sep	Oct
ADMINISTRACIÓN 2009 - 2012 (NOV 10 A ABR 11)	10	10	8	4	4	0	0	0	0	0	0	0
META PROGRAMADA (NOV 10 A OCT 11)	0	0	0	0	0	0	0	0	0	0	0	0
MISMO PERIODO AÑO ANTERIOR (NOV 09 A OCT 10)	7	6	4	4	4	8	15	4	3	4	5	8



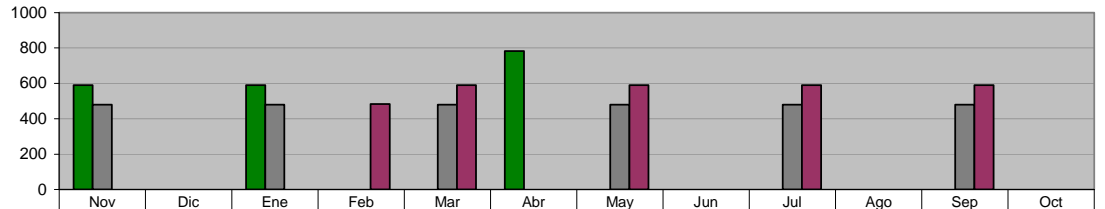
**INSTITUTO MUNICIPAL DE LA MUJER**

**Apoyo en Asistencia Alimentaria a adultos vulnerables en zonas marginadas en el municipio**

Unidad de Medida:  
 Apoyos

Periodo	Acumulado
Observ.: (NOV 10 A ABR 11)	1,963
Meta: (NOV 10 A OCT 11)	2,880
Año Ant.: (NOV 09 A OCT 10)	2,844

	Nov	Dic	Ene	Feb	Mar	Abr	May	Jun	Jul	Ago	Sep	Oct
ADMINISTRACIÓN 2009 - 2012 (NOV 10 A ABR 11)	590	0	590	0	0	783	0	0	0	0	0	0
META PROGRAMADA (NOV 10 A OCT 11)	480	0	480	0	480	0	480	0	480	0	480	0
MISMO PERIODO AÑO ANTERIOR (NOV 09 A OCT 10)	0	0	0	484	590	0	590	0	590	0	590	0



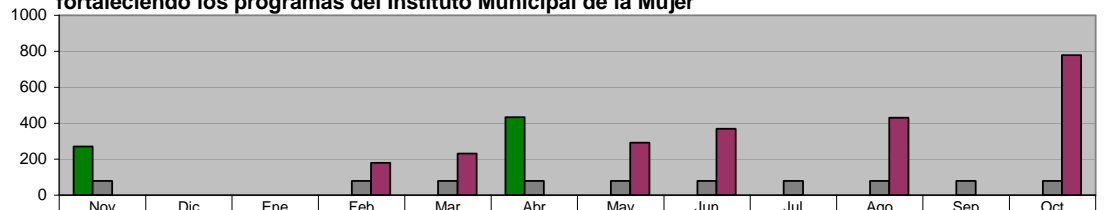
**INSTITUTO MUNICIPAL DE LA MUJER**

**Trabajo integral con perspectiva de género y derechos de las mujeres, fortaleciendo los programas del Instituto Municipal de la Mujer**

Unidad de Medida:  
 Personas Capacitadas

Periodo	Acumulado
Observ.: (NOV 10 A ABR 11)	704
Meta: (NOV 10 A OCT 11)	800
Año Ant.: (NOV 09 A OCT 10)	2,282

	Nov	Dic	Ene	Feb	Mar	Abr	May	Jun	Jul	Ago	Sep	Oct
ADMINISTRACIÓN 2009 - 2012 (NOV 10 A ABR 11)	271	0	0	0	0	433	0	0	0	0	0	0
META PROGRAMADA (NOV 10 A OCT 11)	80	0	0	80	80	80	80	80	80	80	80	80
MISMO PERIODO AÑO ANTERIOR (NOV 09 A OCT 10)	0	0	0	180	231	0	292	369	0	431	0	779



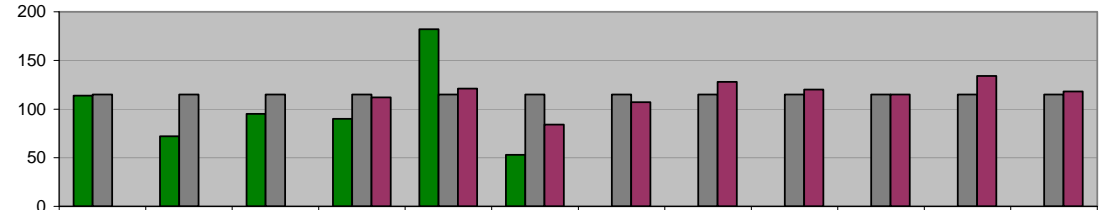
**INSTITUTO MUNICIPAL DE LA MUJER**

**Impulso a la salud comunitaria (ginecóloga)**

Unidad de Medida:  
 Evento

Periodo	Acumulado
Observ.: (NOV 10 A ABR 11)	606
Meta: (NOV 10 A OCT 11)	1,380
Año Ant.: (NOV 09 A OCT 10)	1,039

	Nov	Dic	Ene	Feb	Mar	Abr	May	Jun	Jul	Ago	Sep	Oct
ADMINISTRACIÓN 2009 - 2012 (NOV 10 A ABR 11)	114	72	95	90	182	53	0	0	0	0	0	0
META PROGRAMADA (NOV 10 A OCT 11)	115	115	115	115	115	115	115	115	115	115	115	115
MISMO PERIODO AÑO ANTERIOR (NOV 09 A OCT 10)	0	0	0	112	121	84	107	128	120	115	134	118

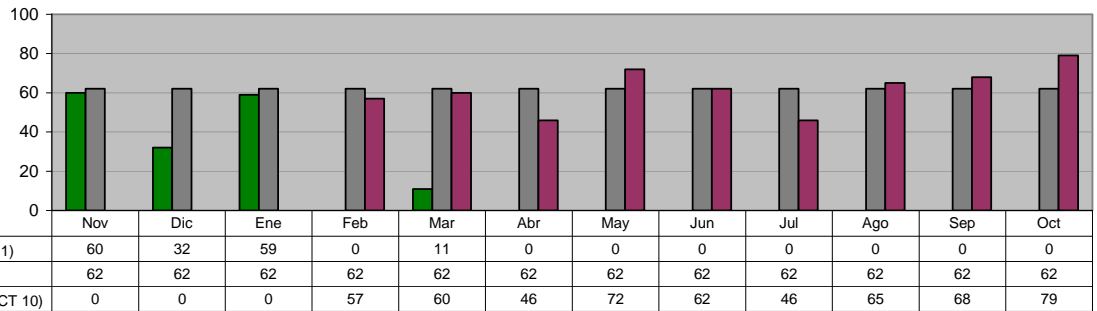




**INSTITUTO MUNICIPAL DE LA MUJER**  
**Atención en materia de nutrición a los Guadaluenses**

**Unidad de Medida:**  
**Consultas**

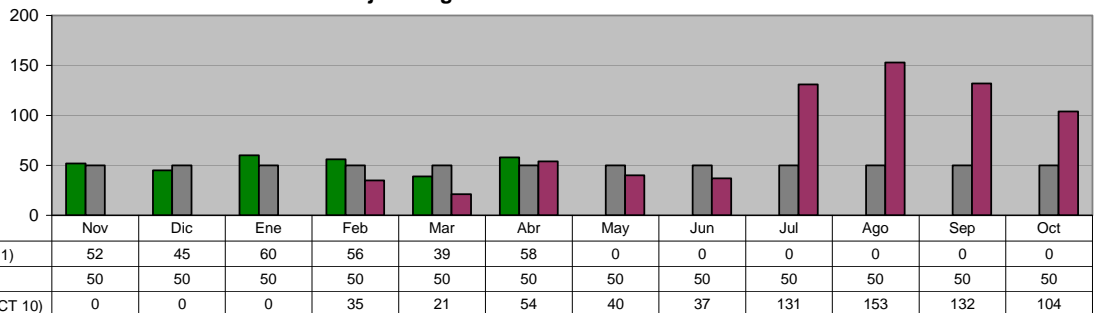
Periodo	Acumulado
Observ.: (NOV 10 A ABR 11)	162
Meta: (NOV 10 A OCT 11)	744
Año Ant.: (NOV 09 A OCT 10)	555



**INSTITUTO MUNICIPAL DE LA MUJER**  
**Línea Mujer Amiga**

**Unidad de Medida:**  
**Consulta y Asesoría**

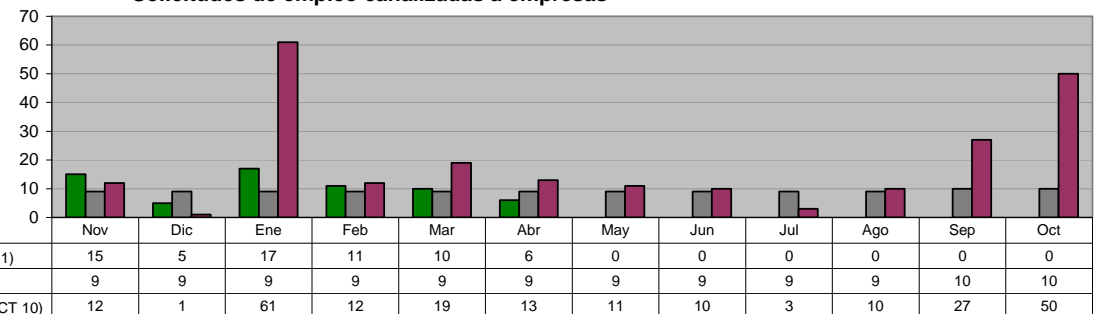
Periodo	Acumulado
Observ.: (NOV 10 A ABR 11)	310
Meta: (NOV 10 A OCT 11)	600
Año Ant.: (NOV 09 A OCT 10)	707



**INSTITUTO MUNICIPAL DE LA MUJER**  
**Solicitudes de empleo canalizadas a empresas**

**Unidad de Medida:**  
**Solicitudes**

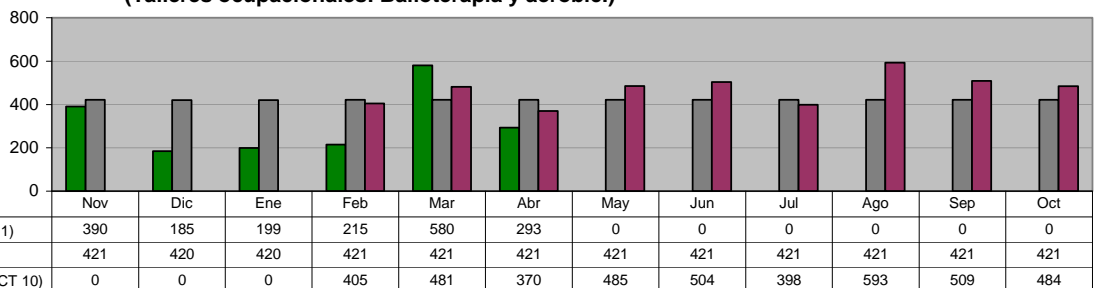
Periodo	Acumulado
Observ.: (NOV 10 A ABR 11)	64
Meta: (NOV 10 A OCT 11)	110
Año Ant.: (NOV 09 A OCT 10)	229



**INSTITUTO MUNICIPAL DE LA MUJER**  
**Fortalecimiento de actividades dentro del Instituto Municipal de la Mujer de Guadalupe**  
**(Talleres ocupacionales: Bailoterapia y aerobic.)**

**Unidad de Medida:**  
**Asistencias**

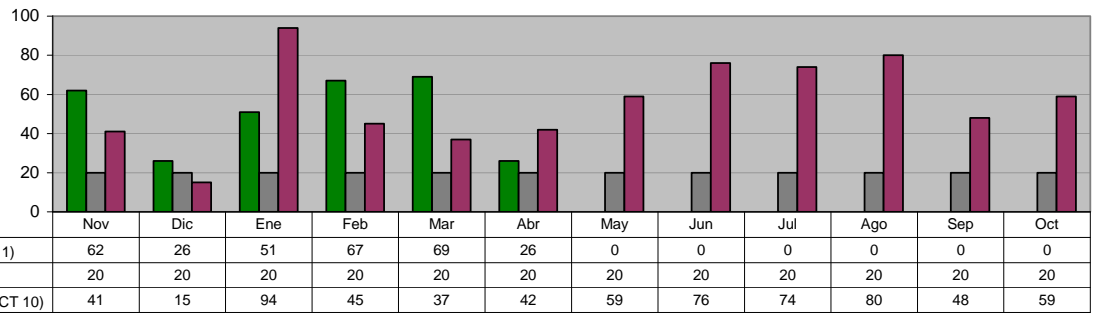
Periodo	Acumulado
Observ.: (NOV 10 A ABR 11)	1,862
Meta: (NOV 10 A OCT 11)	5,050
Año Ant.: (NOV 09 A OCT 10)	4,229



**INSTITUTO MUNICIPAL DE LA MUJER**  
**Asesorías Jurídicas**

**Unidad de Medida:**  
**Asesorías**

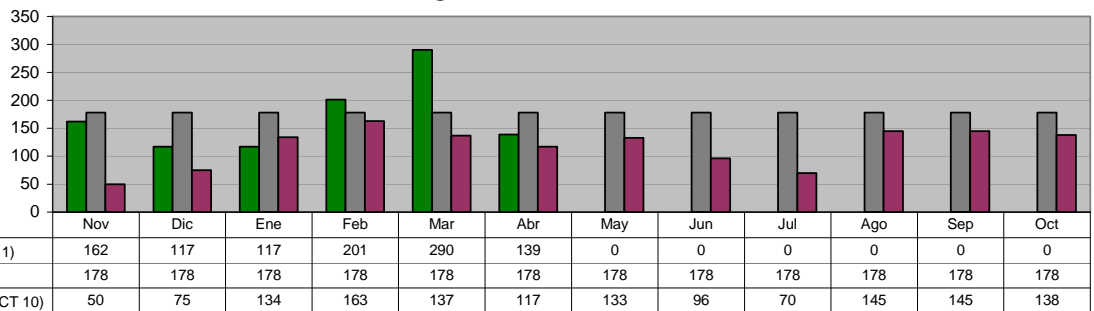
Periodo	Acumulado
Observ.: (NOV 10 A ABR 11)	301
Meta: (NOV 10 A OCT 11)	240
Año Ant.: (NOV 09 A OCT 10)	670



**INSTITUTO MUNICIPAL DE LA MUJER**  
**Asesorías Psicológicas**

**Unidad de Medida:**  
**Sesiones**

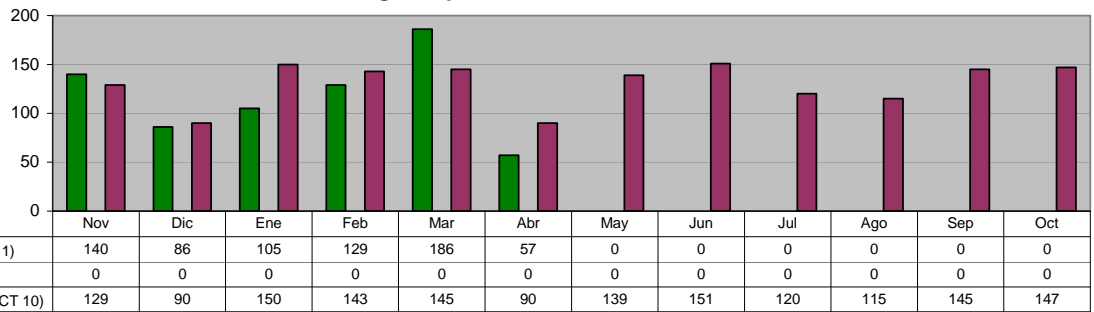
Periodo	Acumulado
Observ.: (NOV 10 A ABR 11)	1,026
Meta: (NOV 10 A OCT 11)	2,136
Año Ant.: (NOV 09 A OCT 10)	1,403



**INSTITUTO MUNICIPAL DE LA MUJER**  
**Consultas Ginecológico-Optometrista**

**Unidad de Medida:**  
**Servicios de Salud**

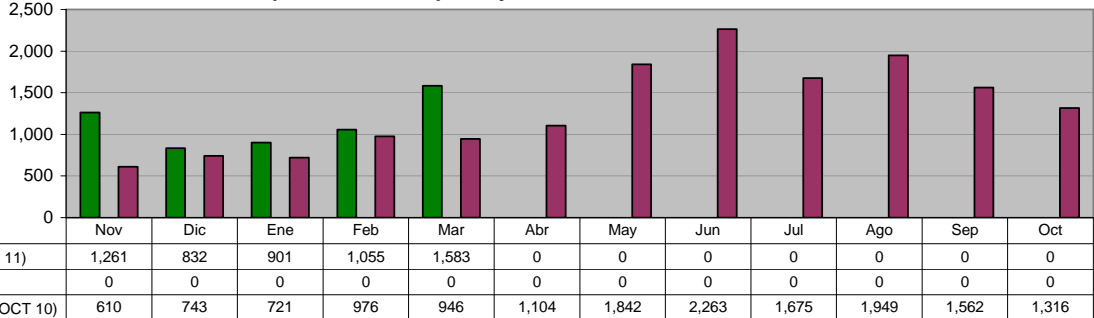
Periodo	Acumulado
Observ.: (NOV 10 A ABR 11)	703
Meta: (NOV 10 A OCT 11)	0
Año Ant.: (NOV 09 A OCT 10)	1,564



**DIRECCIÓN DE DEPORTES**  
**Total de Escuelas Deportivas Municipales y Autofinanciables**

**Unidad de Medida:**  
**Alumnos**

Periodo	Acumulado */
Observ.: (NOV 10 A ABR 11)	-
Meta: (NOV 10 A OCT 11)	-
Año Ant.: (NOV 09 A OCT 10)	-

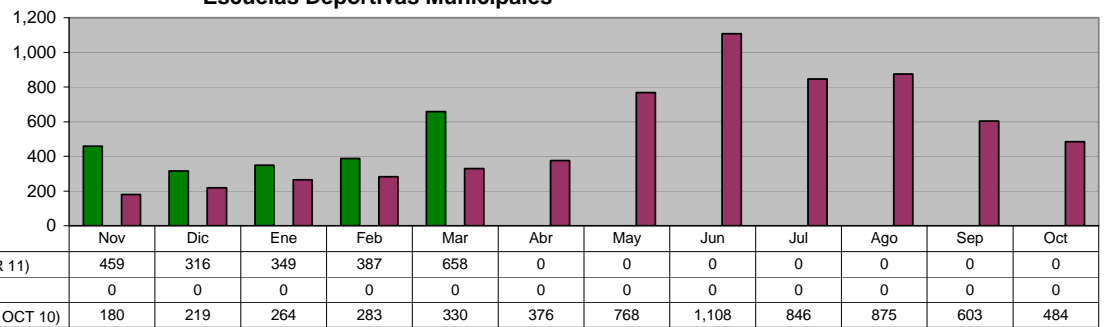


**DIRECCIÓN DE DEPORTES**  
**Escuelas Deportivas Municipales**

Unidad de Medida:  
 Alumnos

Periodo	Acumulado %/
Observ.: (NOV 10 A ABR 11)	-
Meta: (NOV 10 A OCT 11)	-
Año Ant.: (NOV 09 A OCT 10)	-

\*/ No Acumulable

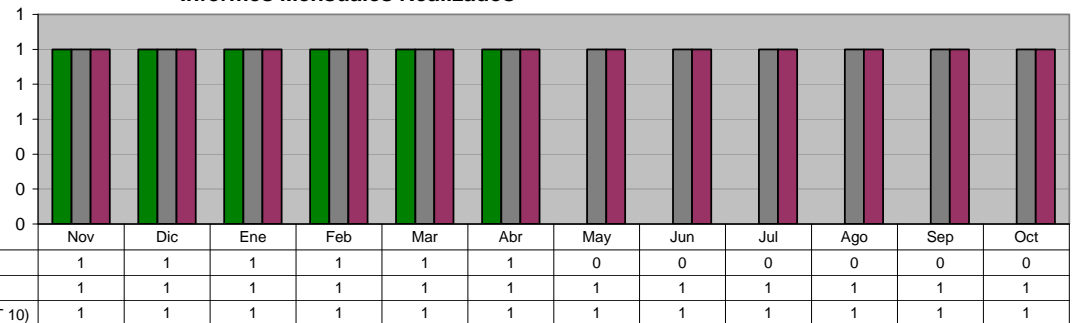


**DIRECCIÓN DE PLANEACIÓN Y POLÍTICAS SOCIALES**  
**Informes Mensuales Realizados**

Unidad de Medida:  
 Número

Periodo	Acumulado
Observ.: (NOV 10 A ABR 11)	6
Meta: (NOV 10 A OCT 11)	12
Año Ant.: (NOV 09 A OCT 10)	12

\*/ No Acumulable

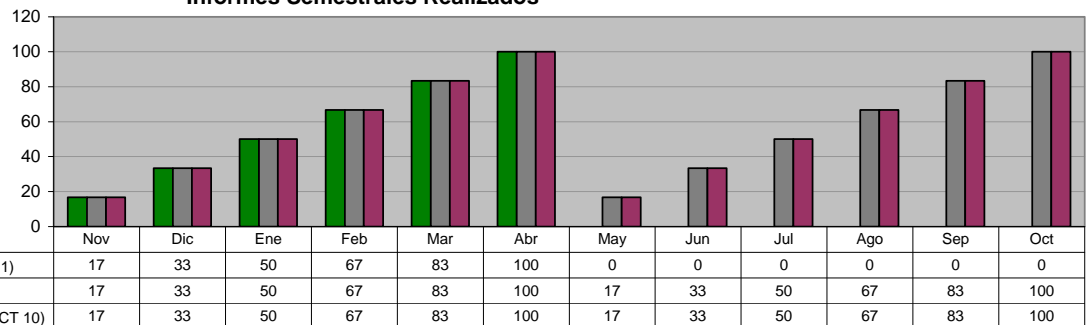


**DIRECCIÓN DE PLANEACIÓN Y POLÍTICAS SOCIALES**  
**Informes Semestrales Realizados**

Unidad de Medida:  
 % de Avance

Periodo	Acumulado %/
Observ.: (NOV 10 A ABR 11)	-
Meta: (NOV 10 A OCT 11)	-
Año Ant.: (NOV 09 A OCT 10)	-

\*/ No Acumulable

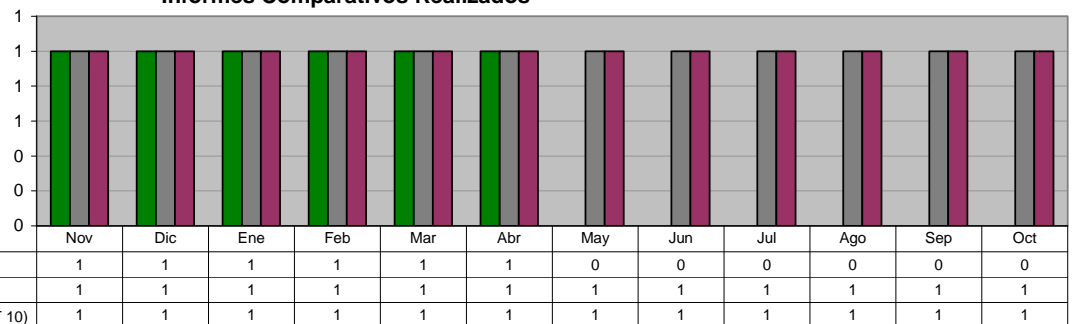


**DIRECCIÓN DE PLANEACIÓN Y POLÍTICAS SOCIALES**  
**Informes Comparativos Realizados**

Unidad de Medida:  
 Número

Periodo	Acumulado
Observ.: (NOV 10 A ABR 11)	6
Meta: (NOV 10 A OCT 11)	12
Año Ant.: (NOV 09 A OCT 10)	12

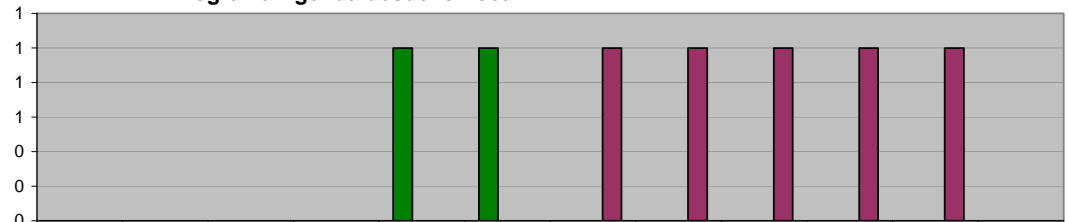
\*/ No Acumulable



**DIRECCIÓN DE PLANEACIÓN Y POLÍTICAS SOCIALES**  
**Programa Agenda desde lo Local**

Unidad de Medida:  
 Informes

Periodo	Acumulado
Observ.: (NOV 10 A ABR 11)	2
Meta: (NOV 10 A OCT 11)	0
Año Ant.: (NOV 09 A OCT 10)	5

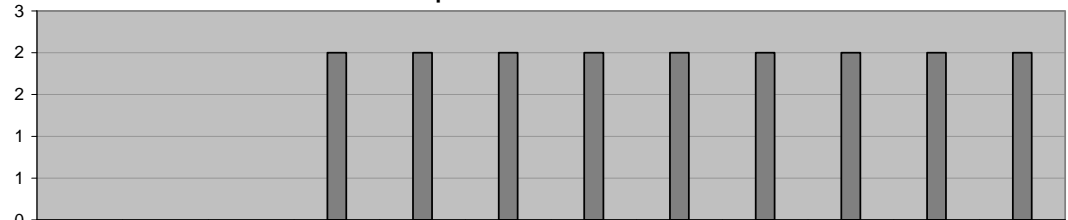


	Nov	Dic	Ene	Feb	Mar	Abr	May	Jun	Jul	Ago	Sep	Oct
ADMINISTRACIÓN 2009 - 2012 (NOV 10 A ABR 11)	0	0	0	0	1	1	0	0	0	0	0	0
META PROGRAMADA (NOV 10 A OCT 11)	0	0	0	0	0	0	0	0	0	0	0	0
MISMO PERIODO AÑO ANTERIOR (NOV 09 A OCT 10)	0	0	0	0	0	0	1	1	1	1	1	0

**DIRECCIÓN DE PLANEACIÓN Y POLÍTICAS SOCIALES**  
**Evaluación del Desempeño**

Unidad de Medida:  
 Número

Periodo	Acumulado
Observ.: (NOV 10 A ABR 11)	0
Meta: (NOV 10 A OCT 11)	18
Año Ant.: (NOV 09 A OCT 10)	0

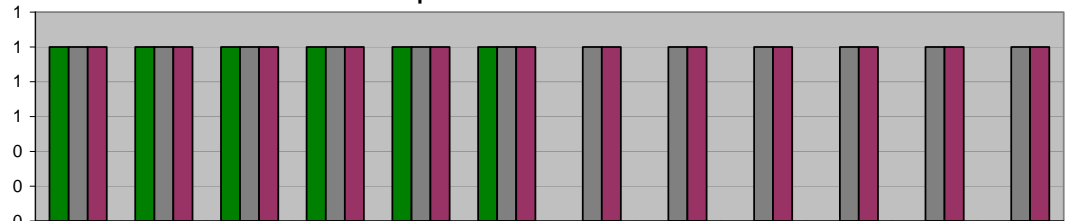


	Nov	Dic	Ene	Feb	Mar	Abr	May	Jun	Jul	Ago	Sep	Oct
ADMINISTRACIÓN 2009 - 2012 (NOV 10 A ABR 11)	0	0	0	0	0	0	0	0	0	0	0	0
META PROGRAMADA (NOV 10 A OCT 11)	0	0	0	2	2	2	2	2	2	2	2	2
MISMO PERIODO AÑO ANTERIOR (NOV 09 A OCT 10)	0	0	0	0	0	0	0	0	0	0	0	0

**DIRECCIÓN DE PLANEACIÓN Y POLÍTICAS SOCIALES**  
**Informes Gráficos Comparativos**

Unidad de Medida:  
 Número

Periodo	Acumulado
Observ.: (NOV 10 A ABR 11)	6
Meta: (NOV 10 A OCT 11)	12
Año Ant.: (NOV 09 A OCT 10)	12

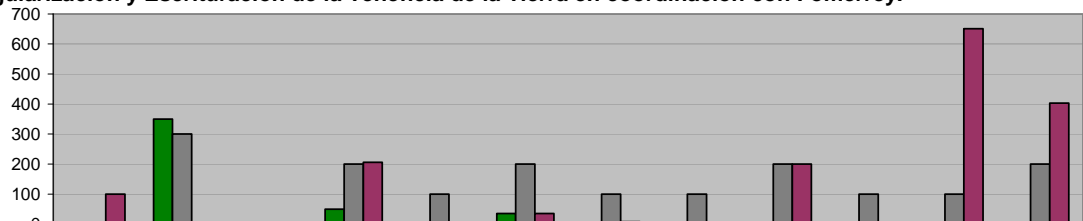


	Nov	Dic	Ene	Feb	Mar	Abr	May	Jun	Jul	Ago	Sep	Oct
ADMINISTRACIÓN 2009 - 2012 (NOV 10 A ABR 11)	1	1	1	1	1	1	0	0	0	0	0	0
META PROGRAMADA (NOV 10 A OCT 11)	1	1	1	1	1	1	1	1	1	1	1	1
MISMO PERIODO AÑO ANTERIOR (NOV 09 A OCT 10)	1	1	1	1	1	1	1	1	1	1	1	1

**DIRECCIÓN DE PLANEACIÓN Y POLÍTICAS SOCIALES**  
**Programa de Regularización y Escrituración de la Tenencia de la Tierra en coordinación con Fomerrey.**

Unidad de Medida:  
 Escrituras Entregadas

Periodo	Acumulado
Observ.: (NOV 10 A ABR 11)	435
Meta: (NOV 10 A OCT 11)	1,600
Año Ant.: (NOV 09 A OCT 10)	1,603




	Nov	Dic	Ene	Feb	Mar	Abr	May	Jun	Jul	Ago	Sep	Oct
ADMINISTRACIÓN 2009 - 2012 (NOV 10 A ABR 11)	0	350	0	50	0	35	0	0	0	0	0	0
META PROGRAMADA (NOV 10 A OCT 11)	0	300	0	200	100	200	100	100	200	100	100	200
MISMO PERIODO AÑO ANTERIOR (NOV 09 A OCT 10)	100	0	0	206	0	35	8	0	200	0	651	403

**DIRECCIÓN DE PLANEACIÓN Y POLÍTICAS SOCIALES**  
**Programa de Testamentos a Bajo Costo**

Unidad de Medida:  
 Testamentos Entregados

Periodo	Acumulado
Observ.: (NOV 10 A ABR 11)	100
Meta: (NOV 10 A OCT 11)	600
Año Ant.: (NOV 09 A OCT 10)	1,350



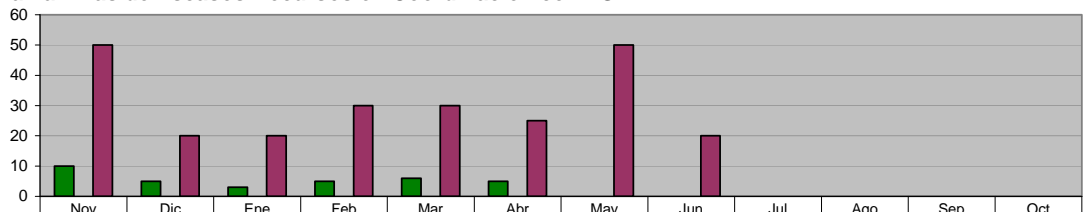
ADMINISTRACIÓN 2009 - 2012 (NOV 10 A ABR 11)	0	100	0	0	0	0	0	0	0	0	0	0
META PROGRAMADA (NOV 10 A OCT 11)	0	100	0	100	0	100	0	100	0	100	0	100
MISMO PERIODO AÑO ANTERIOR (NOV 09 A OCT 10)	100	0	0	0	0	0	0	0	0	0	100	1,150

**DIRECCIÓN DE PLANEACIÓN Y POLÍTICAS SOCIALES**  
**Programa de Asignación de Terrenos y/o Pie de Casa**

a Familias de Escasos Recursos en Coordinación con FOMERREY

Unidad de Medida:  
 Gestiones Realizadas

Periodo	Acumulado
Observ.: (NOV 10 A ABR 11)	34
Meta: (NOV 10 A OCT 11)	0
Año Ant.: (NOV 09 A OCT 10)	245



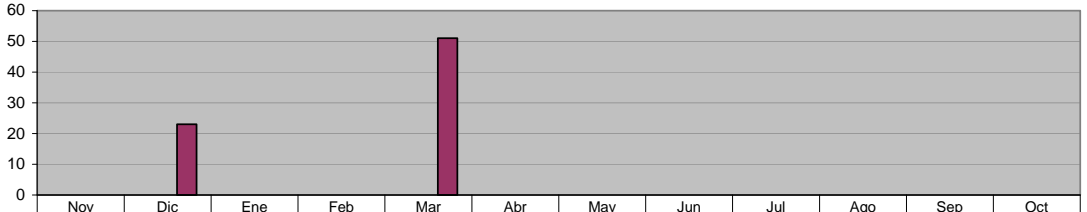
ADMINISTRACIÓN 2009 - 2012 (NOV 10 A ABR 11)	10	5	3	5	6	5	0	0	0	0	0	0
META PROGRAMADA (NOV 10 A OCT 11)	0	0	0	0	0	0	0	0	0	0	0	0
MISMO PERIODO AÑO ANTERIOR (NOV 09 A OCT 10)	50	20	20	30	30	25	50	20	0	0	0	0

**DIRECCIÓN DE PLANEACIÓN Y POLÍTICAS SOCIALES**  
**Programa de Asignación de Terrenos y/o Pie de Casa**

a Familias de Escasos Recursos en Coordinación con FOMERREY

Unidad de Medida:  
 Asignaciones

Periodo	Acumulado
Observ.: (NOV 10 A ABR 11)	0
Meta: (NOV 10 A OCT 11)	0
Año Ant.: (NOV 09 A OCT 10)	74

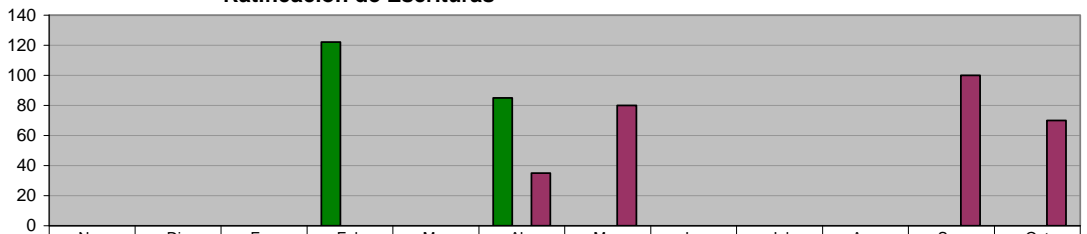


ADMINISTRACIÓN 2009 - 2012 (NOV 10 A ABR 11)	0	0	0	0	0	0	0	0	0	0	0	0
META PROGRAMADA (NOV 10 A OCT 11)	0	0	0	0	0	0	0	0	0	0	0	0
MISMO PERIODO AÑO ANTERIOR (NOV 09 A OCT 10)	0	23	0	0	51	0	0	0	0	0	0	0

**DIRECCIÓN DE PLANEACIÓN Y POLÍTICAS SOCIALES**  
**Ratificación de Escrituras**

Unidad de Medida:  
 Gestiones

Periodo	Acumulado
Observ.: (NOV 10 A ABR 11)	207
Meta: (NOV 10 A OCT 11)	0
Año Ant.: (NOV 09 A OCT 10)	285



ADMINISTRACIÓN 2009 - 2012 (NOV 10 A ABR 11)	0	0	0	122	0	85	0	0	0	0	0	0
META PROGRAMADA (NOV 10 A OCT 11)	0	0	0	0	0	0	0	0	0	0	0	0
MISMO PERIODO AÑO ANTERIOR (NOV 09 A OCT 10)	0	0	0	0	0	35	80	0	0	0	100	70

## II. SECRETARÍA DEL AYUNTAMIENTO

### OFICINA DEL SECRETARIO Cartas Constancias varias otorgadas

Unidad de Medida:  
 Número

Periodo	Acumulado
Observ.: (NOV 10 A ABR 11)	380
Meta: (NOV 10 A OCT 11)	0
Año Ant.: (NOV 09 A OCT 10)	1,206

	Nov	Dic	Ene	Feb	Mar	Abr	May	Jun	Jul	Ago	Sep	Oct
ADMINISTRACIÓN 2009 - 2012 (NOV 10 A ABR 11)	122	0	138	0	0	120	0	0	0	0	0	0
META PROGRAMADA (NOV 10 A OCT 11)	0	0	0	0	0	0	0	0	0	0	0	0
MISMO PERIODO AÑO ANTERIOR (NOV 09 A OCT 10)	138	67	79	116	84	94	0	134	138	126	97	133

### JUECES CALIFICADORES Total detenidos

Unidad de Medida:  
 Número

Periodo	Acumulado
Observ.: (NOV 10 A ABR 11)	4,528
Meta: (NOV 10 A OCT 11)	0
Año Ant.: (NOV 09 A OCT 10)	16,709

	Nov	Dic	Ene	Feb	Mar	Abr	May	Jun	Jul	Ago	Sep	Oct
ADMINISTRACIÓN 2009 - 2012 (NOV 10 A ABR 11)	859	1,037	451	739	590	852	0	0	0	0	0	0
META PROGRAMADA (NOV 10 A OCT 11)	0	0	0	0	0	0	0	0	0	0	0	0
MISMO PERIODO AÑO ANTERIOR (NOV 09 A OCT 10)	1,854	1,469	1,455	1,789	888	1,978	1,402	1,334	1,076	1,321	1,036	1,107

### JUECES CALIFICADORES A disposición del Juez Calificador

Unidad de Medida:  
 Número

Periodo	Acumulado
Observ.: (NOV 10 A ABR 11)	3,989
Meta: (NOV 10 A OCT 11)	0
Año Ant.: (NOV 09 A OCT 10)	14,818

	Nov	Dic	Ene	Feb	Mar	Abr	May	Jun	Jul	Ago	Sep	Oct
ADMINISTRACIÓN 2009 - 2012 (NOV 10 A ABR 11)	774	933	382	650	506	744	0	0	0	0	0	0
META PROGRAMADA (NOV 10 A OCT 11)	0	0	0	0	0	0	0	0	0	0	0	0
MISMO PERIODO AÑO ANTERIOR (NOV 09 A OCT 10)	1,671	1,243	1,275	1,598	771	1,781	1,248	1,178	957	1,168	929	999

### JUECES CALIFICADORES A disposición de otras Autoridades

Unidad de Medida:  
 Número

Periodo	Acumulado
Observ.: (NOV 10 A ABR 11)	539
Meta: (NOV 10 A OCT 11)	0
Año Ant.: (NOV 09 A OCT 10)	1,890

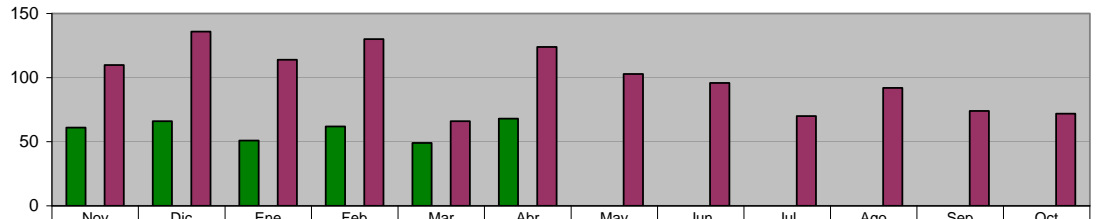
	Nov	Dic	Ene	Feb	Mar	Abr	May	Jun	Jul	Ago	Sep	Oct
ADMINISTRACIÓN 2009 - 2012 (NOV 10 A ABR 11)	85	104	69	89	84	108	0	0	0	0	0	0
META PROGRAMADA (NOV 10 A OCT 11)	0	0	0	0	0	0	0	0	0	0	0	0
MISMO PERIODO AÑO ANTERIOR (NOV 09 A OCT 10)	183	226	180	191	117	197	154	156	119	153	107	107

**JUECES CALIFICADORES**

**A disposición de otras Autoridades en materia del Fuero Común**

Unidad de Medida:  
Número

Periodo	Acumulado
Observ.: (NOV 10 A ABR 11)	357
Meta: (NOV 10 A OCT 11)	0
Año Ant.: (NOV 09 A OCT 10)	1,187



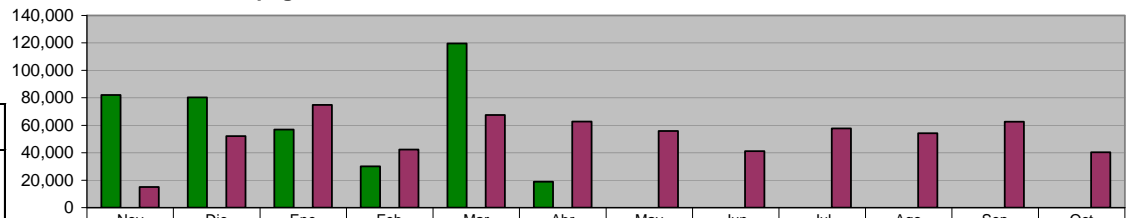
ADMINISTRACIÓN 2009 - 2012 (NOV 10 A ABR 11)	61	66	51	62	49	68	0	0	0	0	0	0
META PROGRAMADA (NOV 10 A OCT 11)	0	0	0	0	0	0	0	0	0	0	0	0
MISMO PERIODO AÑO ANTERIOR (NOV 09 A OCT 10)	110	136	114	130	66	124	103	96	70	92	74	72

**DIRECCIÓN DE ESPECTÁCULOS Y COMERCIO**

**Monto de pago de multas en la revisión de VoBo**

Unidad de Medida:  
\$

Periodo	Acumulado
Observ.: (NOV 10 A ABR 11)	387,683
Meta: (NOV 10 A OCT 11)	0
Año Ant.: (NOV 09 A OCT 10)	626,367



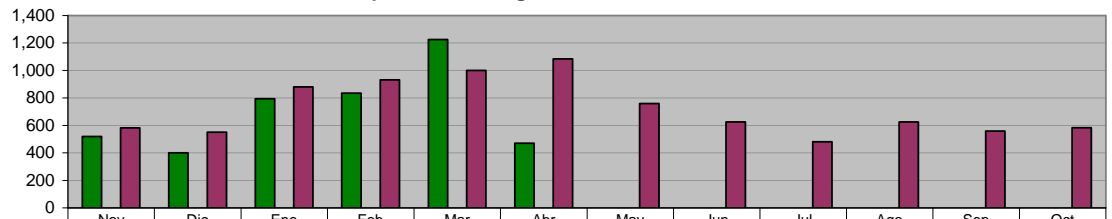
ADMINISTRACIÓN 2009 - 2012 (NOV 10 A ABR 11)	81,971	80,296	56,861	30,036	119,522	18,997	0	0	0	0	0	0
META PROGRAMADA (NOV 10 A OCT 11)	0	0	0	0	0	0	0	0	0	0	0	0
MISMO PERIODO AÑO ANTERIOR (NOV 09 A OCT 10)	15,009	52,141	74,858	42,288	67,448	62,733	55,811	41,209	57,639	54,223	62,626	40,382

**DIRECCIÓN DE ESPECTÁCULOS Y COMERCIO**

**Total de VoBo de permisos otorgados**

Unidad de Medida:  
Número

Periodo	Acumulado
Observ.: (NOV 10 A ABR 11)	4,246
Meta: (NOV 10 A OCT 11)	0
Año Ant.: (NOV 09 A OCT 10)	8,661



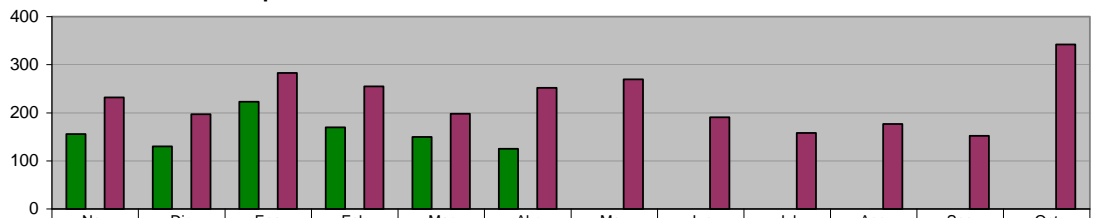
ADMINISTRACIÓN 2009 - 2012 (NOV 10 A ABR 11)	520	401	794	834	1,226	471	0	0	0	0	0	0
META PROGRAMADA (NOV 10 A OCT 11)	0	0	0	0	0	0	0	0	0	0	0	0
MISMO PERIODO AÑO ANTERIOR (NOV 09 A OCT 10)	581	551	881	931	1,000	1,084	759	626	480	626	558	584

**DIRECCIÓN DE ESPECTÁCULOS Y COMERCIO**

**Trámites de permiso de Comercio Ambulante**

Unidad de Medida:  
Número

Periodo	Acumulado
Observ.: (NOV 10 A ABR 11)	954
Meta: (NOV 10 A OCT 11)	0
Año Ant.: (NOV 09 A OCT 10)	2,707

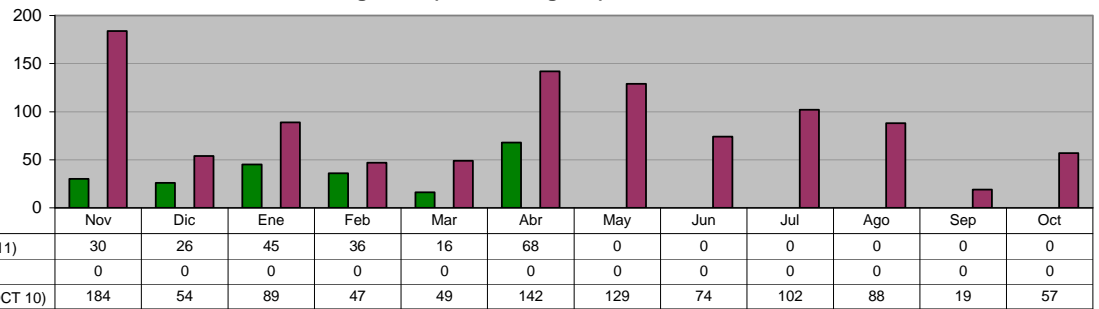


ADMINISTRACIÓN 2009 - 2012 (NOV 10 A ABR 11)	156	130	223	170	150	125	0	0	0	0	0	0
META PROGRAMADA (NOV 10 A OCT 11)	0	0	0	0	0	0	0	0	0	0	0	0
MISMO PERIODO AÑO ANTERIOR (NOV 09 A OCT 10)	232	197	283	255	198	252	270	191	158	177	152	342

**DIRECCIÓN DE ESPECTÁCULOS Y COMERCIO**  
**Amonestaciones a negocios (Todos los giros)**

**Unidad de Medida:**  
Número

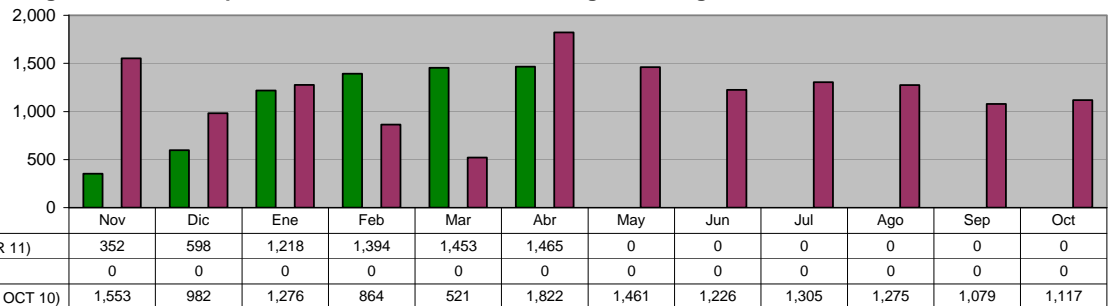
Periodo	Acumulado
Observ.: (NOV 10 A ABR 11)	221
Meta: (NOV 10 A OCT 11)	0
Año Ant.: (NOV 09 A OCT 10)	1,034



**DIRECCIÓN DE ESPECTÁCULOS Y COMERCIO**  
**Negocios visitados, por verificación de autorización de giro del negocio**

**Unidad de Medida:**  
Número

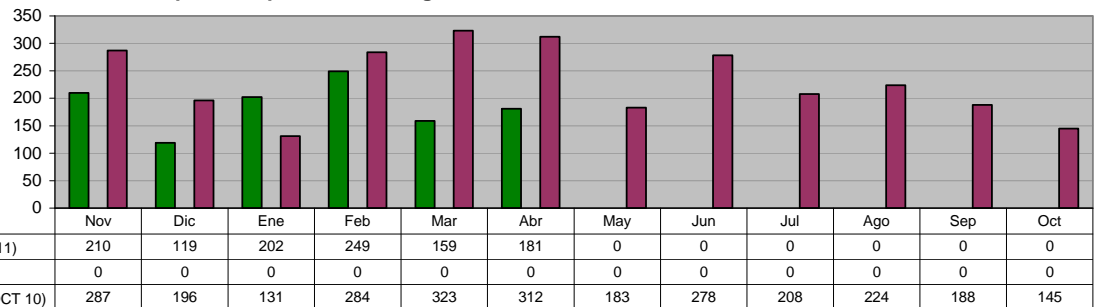
Periodo	Acumulado
Observ.: (NOV 10 A ABR 11)	6,480
Meta: (NOV 10 A OCT 11)	0
Año Ant.: (NOV 09 A OCT 10)	14,481



**DIRECCIÓN DE ESPECTÁCULOS Y COMERCIO**  
**Multas aplicadas por faltas al Reglamento de Comercio**

**Unidad de Medida:**  
Número

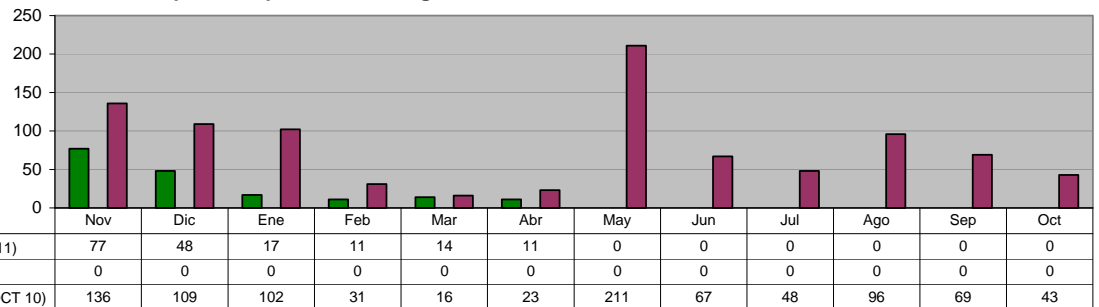
Periodo	Acumulado
Observ.: (NOV 10 A ABR 11)	1,120
Meta: (NOV 10 A OCT 11)	0
Año Ant.: (NOV 09 A OCT 10)	2,759



**DIRECCIÓN DE ESPECTÁCULOS Y COMERCIO**  
**Multas aplicadas por faltas al Reglamento de Alcoholes**

**Unidad de Medida:**  
Número

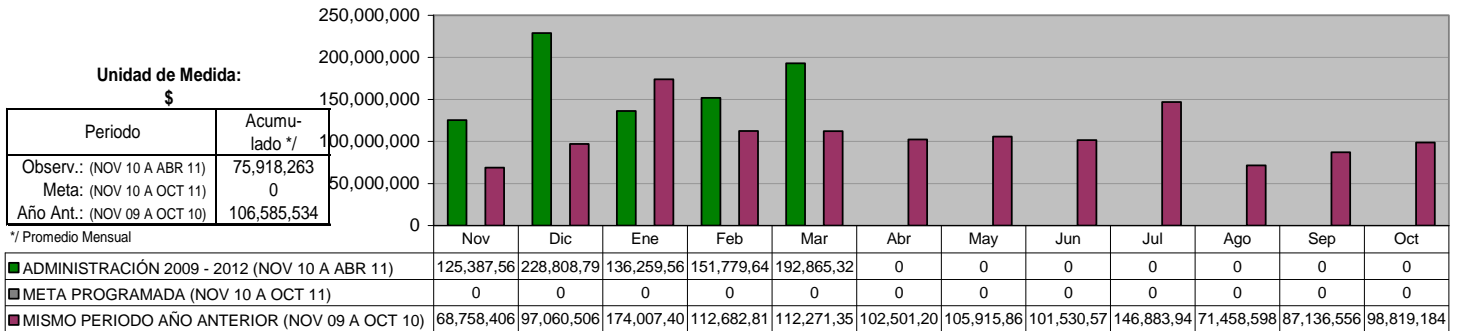
Periodo	Acumulado
Observ.: (NOV 10 A ABR 11)	178
Meta: (NOV 10 A OCT 11)	0
Año Ant.: (NOV 09 A OCT 10)	951



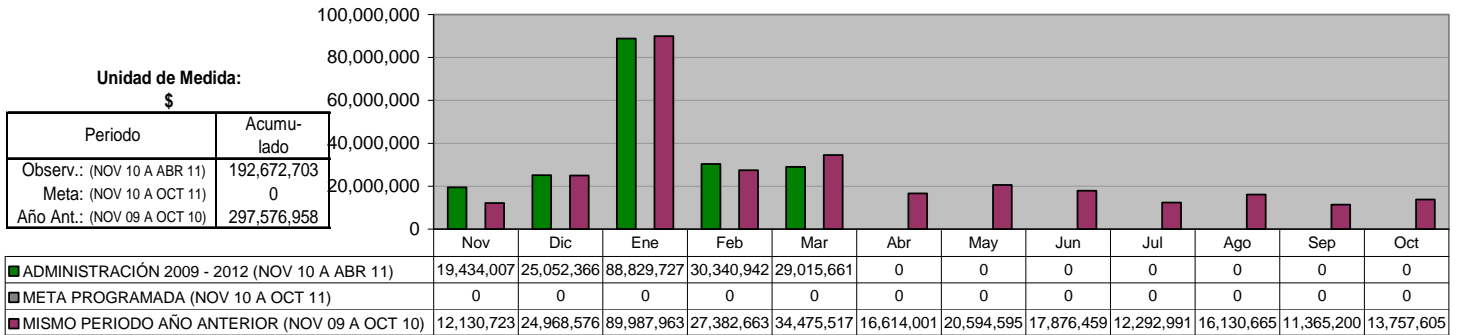


### III. SECRETARÍA DE FINANZAS Y TESORERÍA MUNICIPAL

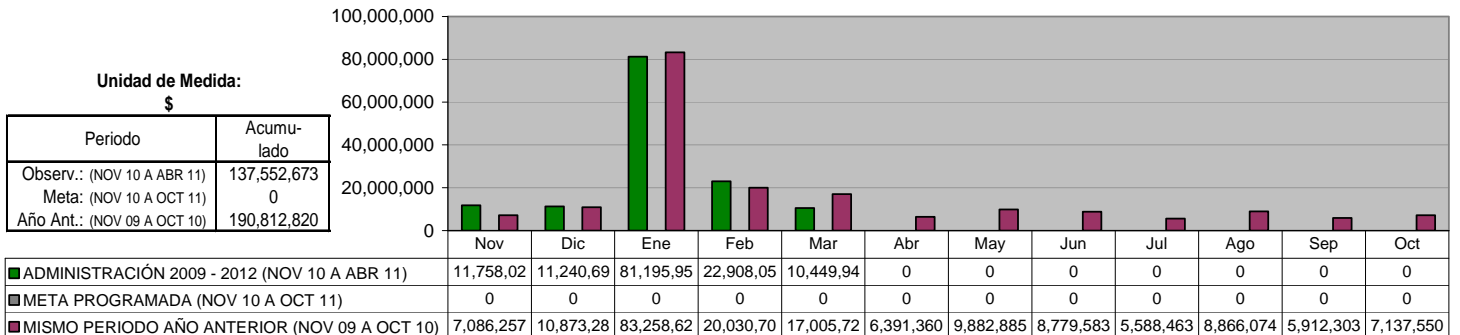
#### INGRESOS TOTALES



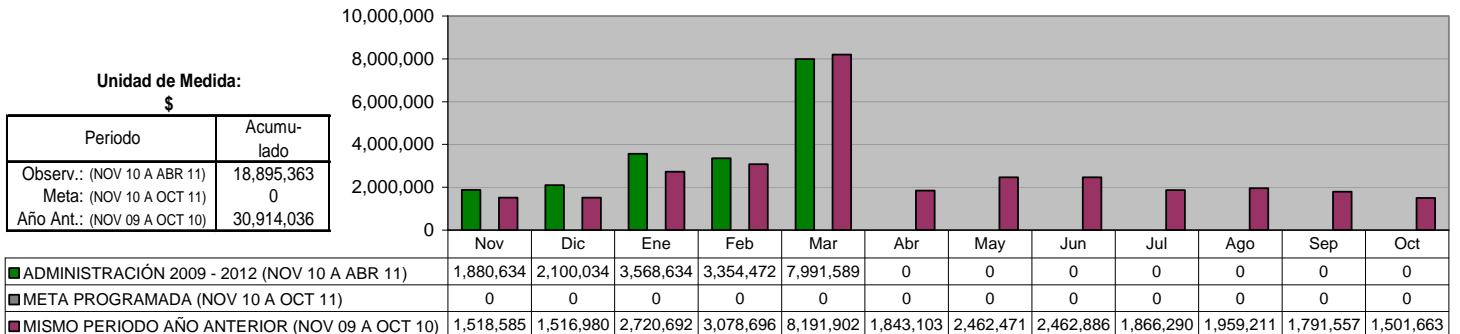
#### INGRESOS PROPIOS



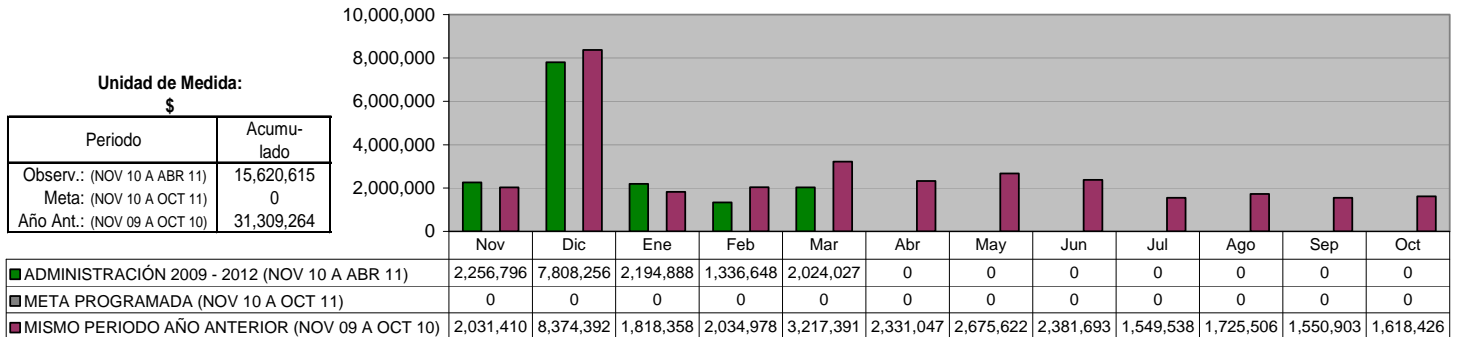
#### IMPUESTOS



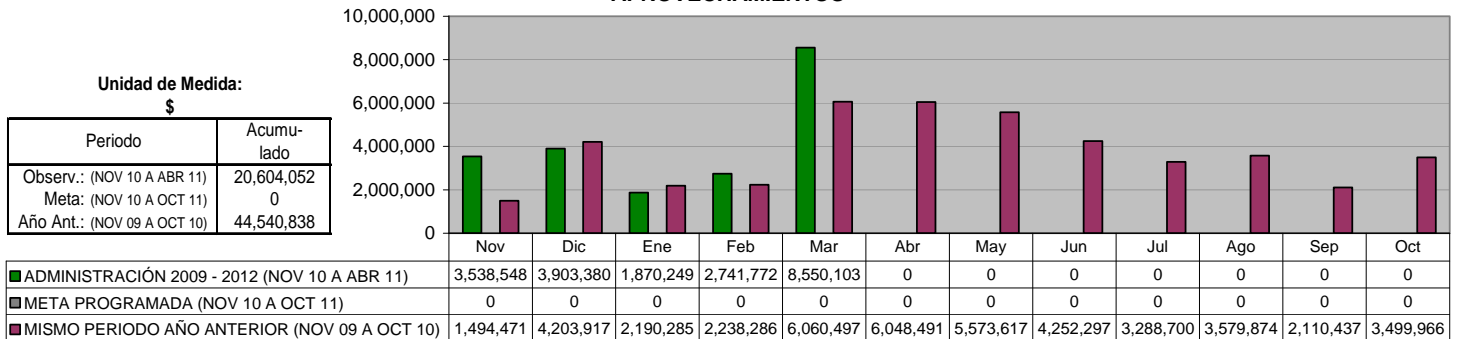
#### DERECHOS



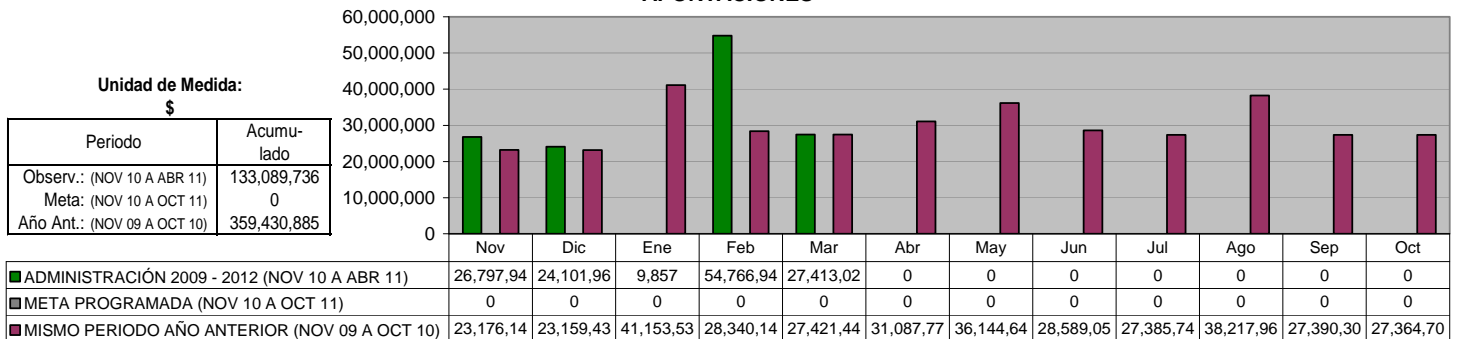
**PRODUCTOS**



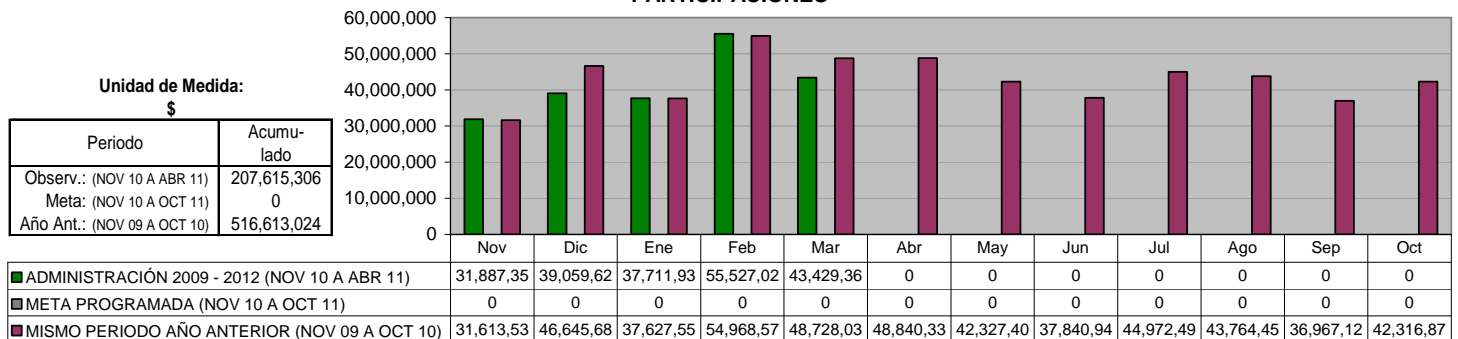
**APROVECHAMIENTOS**



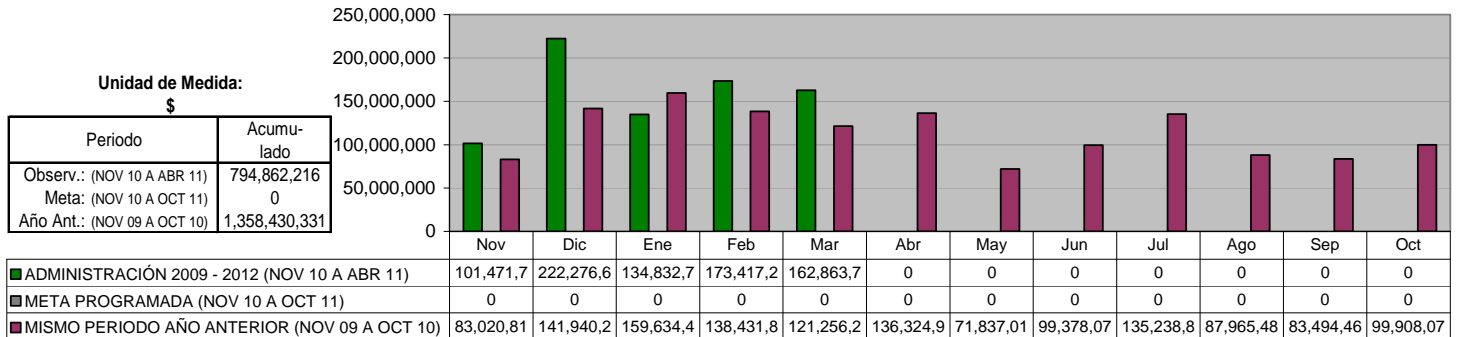
**APORTACIONES**



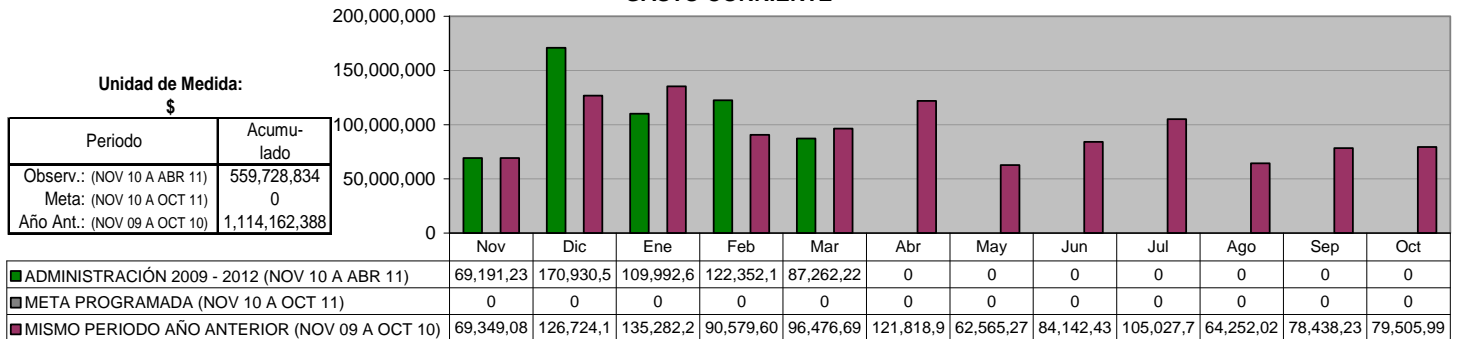
**PARTICIPACIONES**



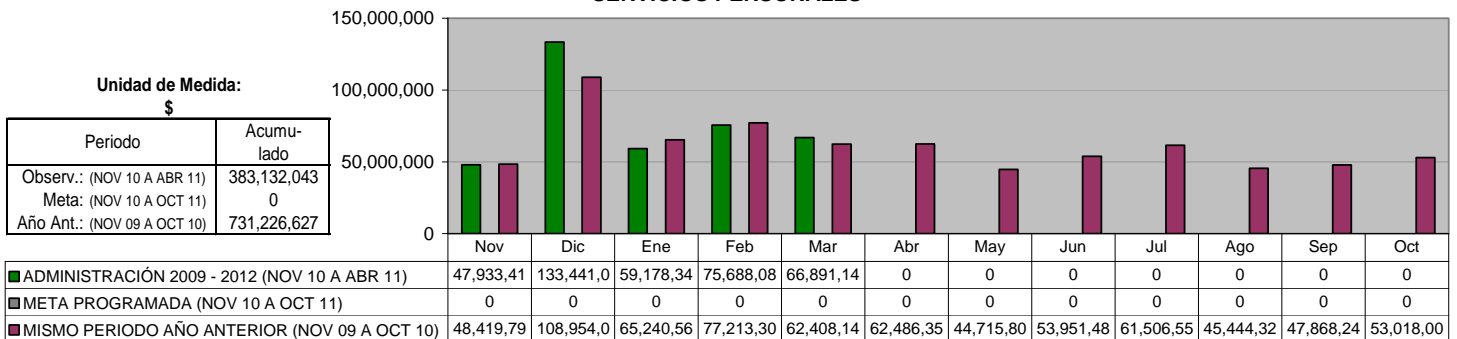
**EGRESOS TOTALES**



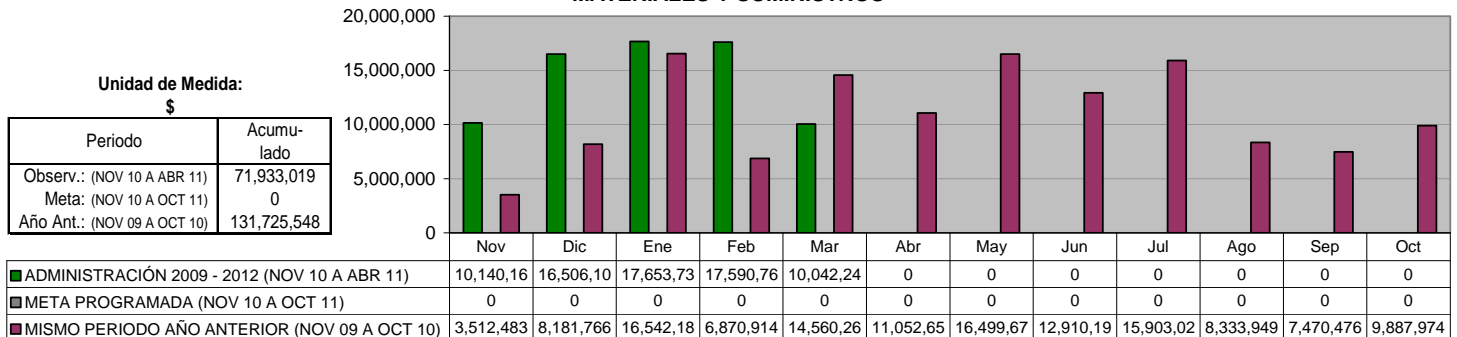
**GASTO CORRIENTE**



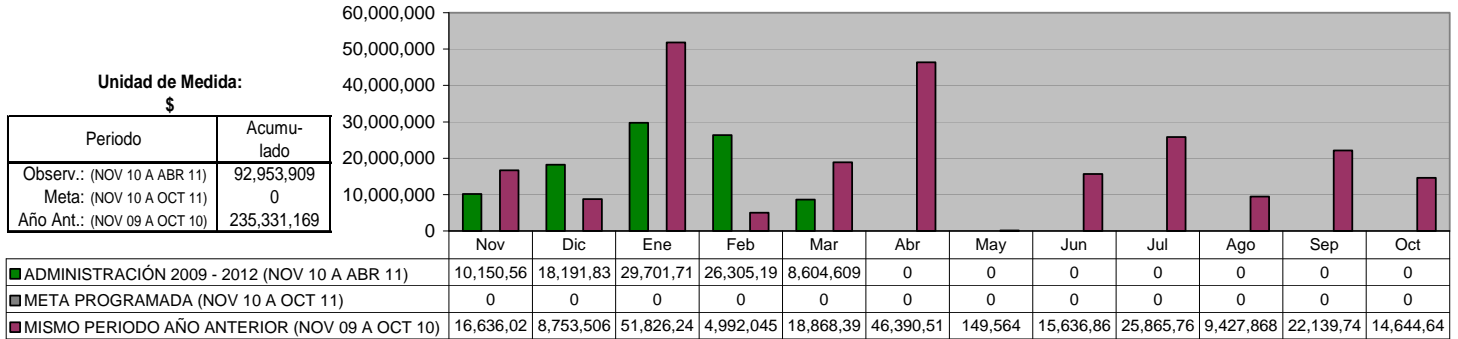
**SERVICIOS PERSONALES**



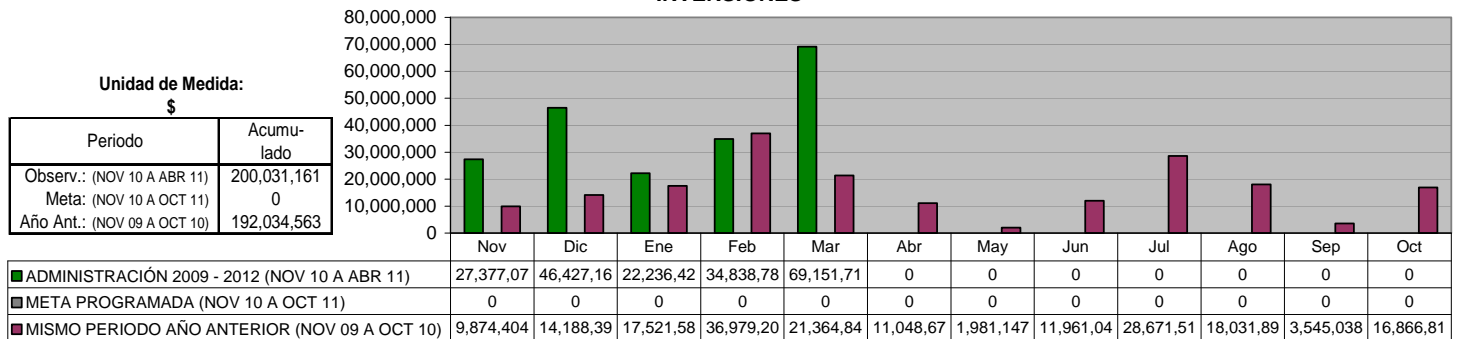
**MATERIALES Y SUMINISTROS**



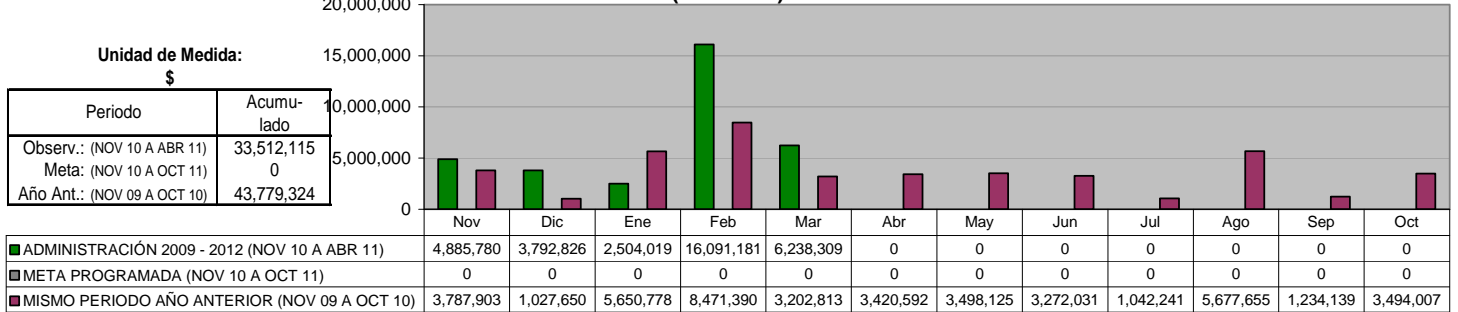
**SERVICIOS GENERALES**



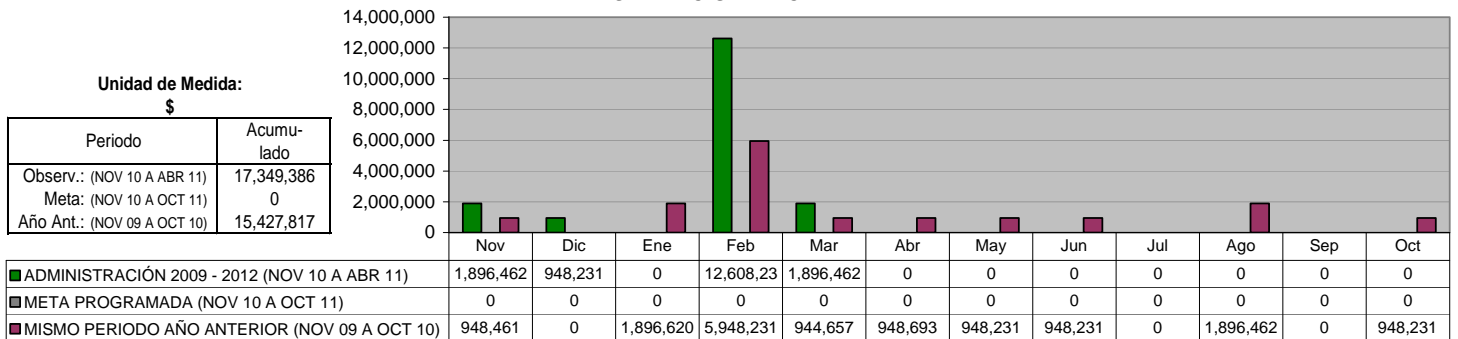
**INVERSIONES**



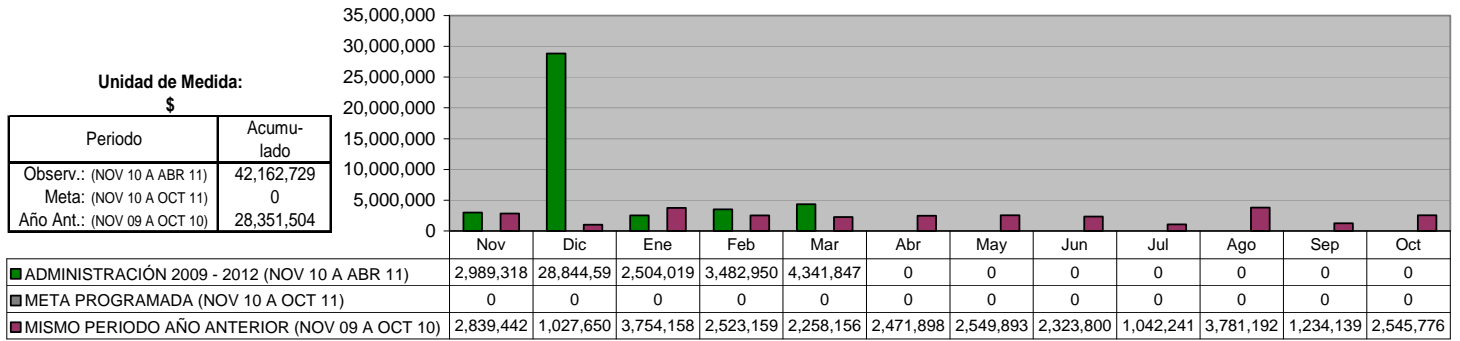
**DEUDA A LARGO PLAZO  
(Banobras)**



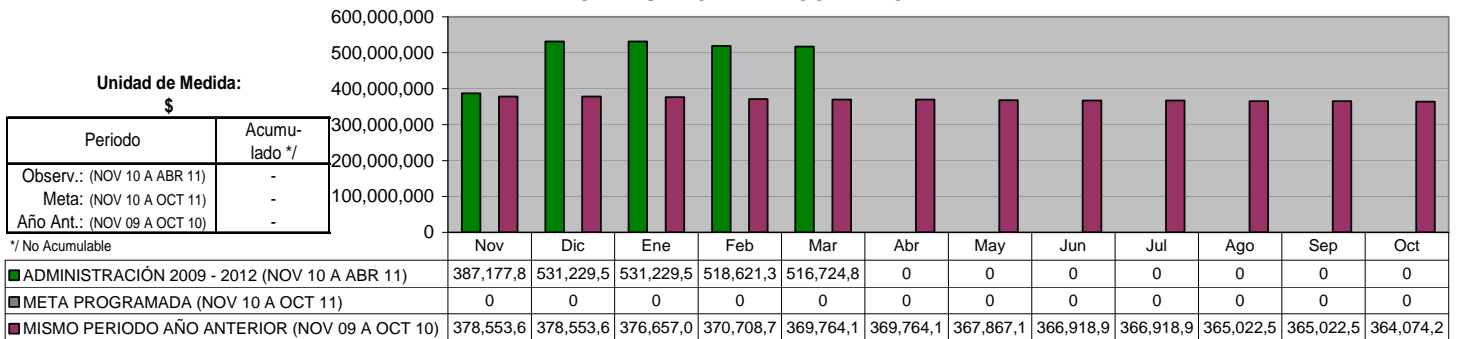
**AMORTIZACIÓN DE CAPITAL**



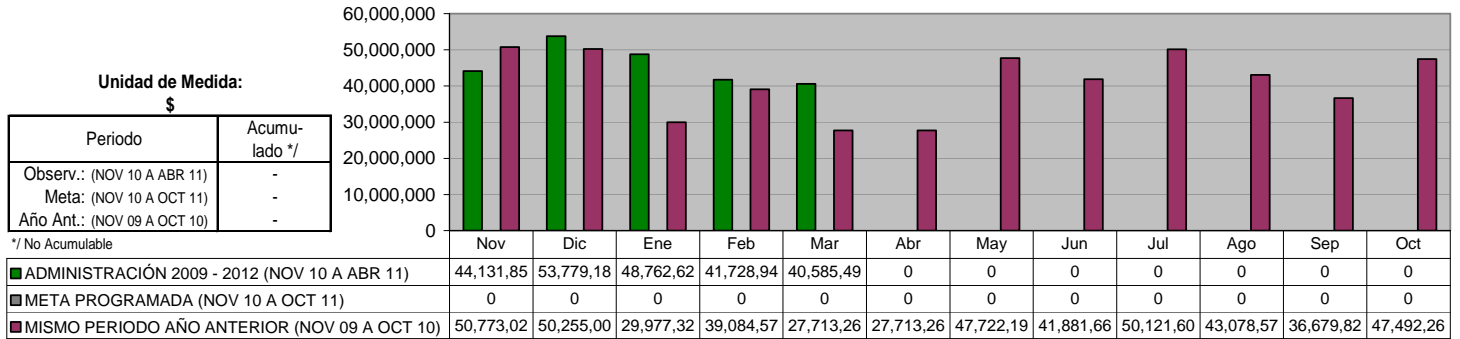
**PAGO DE INTERESES**



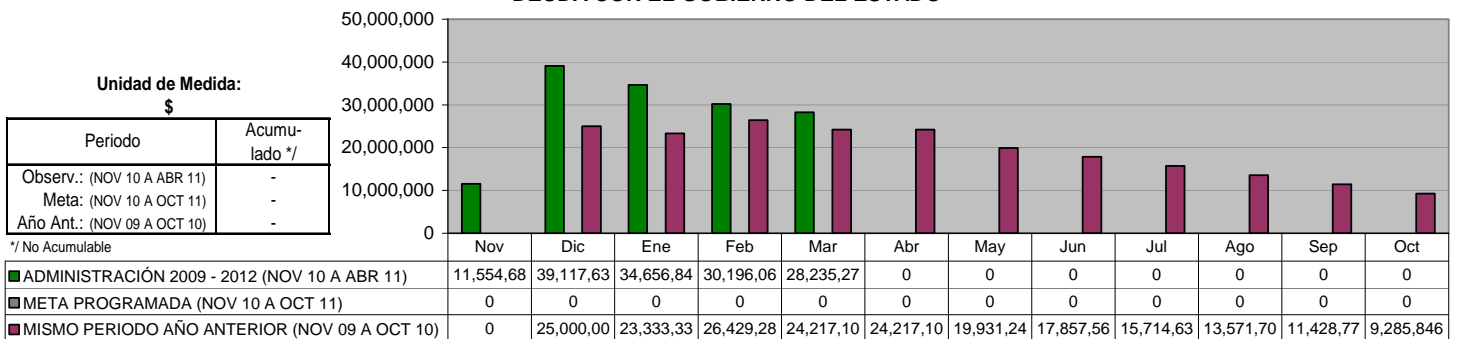
**DEUDA PÚBLICA A LARGO PLAZO**



**DEUDA PÚBLICA A CORTO PLAZO**



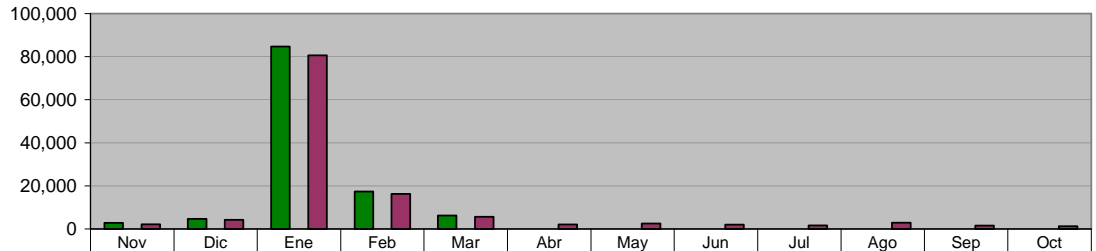
**DEUDA CON EL GOBIERNO DEL ESTADO**



**EXPEDIENTES CATASTRALES COBRADOS**

Unidad de Medida:  
Número

Periodo	Acumulado
Observ.: (NOV 10 A ABR 11)	115,827
Meta: (NOV 10 A OCT 11)	0
Año Ant.: (NOV 09 A OCT 10)	123,085

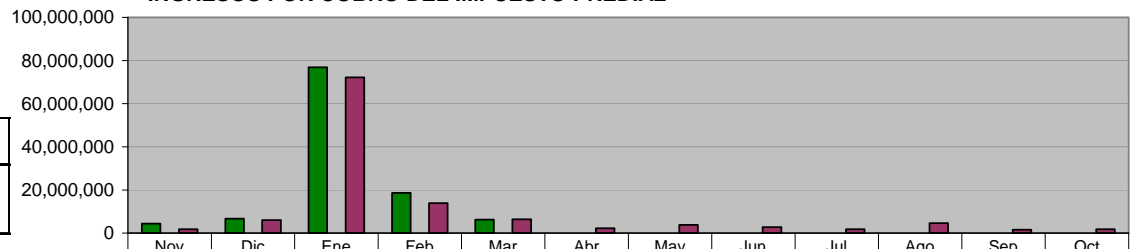


ADMINISTRACIÓN 2009 - 2012 (NOV 10 A ABR 11)	2,834	4,685	84,732	17,373	6,203	0	0	0	0	0	0	0
META PROGRAMADA (NOV 10 A OCT 11)	0	0	0	0	0	0	0	0	0	0	0	0
MISMO PERIODO AÑO ANTERIOR (NOV 09 A OCT 10)	2,180	4,300	80,642	16,248	5,610	2,103	2,514	2,014	1,685	2,928	1,611	1,250

**INGRESOS POR COBRO DEL IMPUESTO PREDIAL**

Unidad de Medida:  
\$

Periodo	Acumulado
Observ.: (NOV 10 A ABR 11)	112,959,908
Meta: (NOV 10 A OCT 11)	0
Año Ant.: (NOV 09 A OCT 10)	118,685,712

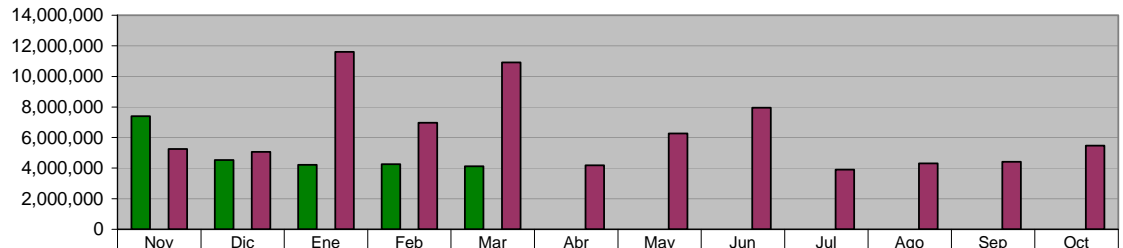


ADMINISTRACIÓN 2009 - 2012 (NOV 10 A ABR 11)	4,383,488	6,711,264	76,929,74	18,640,81	6,294,600	0	0	0	0	0	0	0
META PROGRAMADA (NOV 10 A OCT 11)	0	0	0	0	0	0	0	0	0	0	0	0
MISMO PERIODO AÑO ANTERIOR (NOV 09 A OCT 10)	1,805,275	6,078,802	72,217,69	13,881,48	6,357,567	2,214,034	3,700,249	2,755,241	1,737,464	4,557,809	1,567,574	1,812,517

**INGRESOS POR COBRO DE ISAI**

Unidad de Medida:  
\$

Periodo	Acumulado
Observ.: (NOV 10 A ABR 11)	24,527,657
Meta: (NOV 10 A OCT 11)	0
Año Ant.: (NOV 09 A OCT 10)	76,331,258




ADMINISTRACIÓN 2009 - 2012 (NOV 10 A ABR 11)	7,402,544	4,532,465	4,216,056	4,259,980	4,116,613	0	0	0	0	0	0	0
META PROGRAMADA (NOV 10 A OCT 11)	0	0	0	0	0	0	0	0	0	0	0	0
MISMO PERIODO AÑO ANTERIOR (NOV 09 A OCT 10)	5,254,508	5,057,850	11,607,70	6,965,833	10,915,33	4,187,719	6,267,181	7,958,559	3,902,528	4,315,152	4,419,524	5,479,358

**INGRESOS POR MODERNIZACIÓN**

Unidad de Medida:  
\$

Periodo	Acumulado
Observ.: (NOV 10 A ABR 11)	0
Meta: (NOV 10 A OCT 11)	0
Año Ant.: (NOV 09 A OCT 10)	0

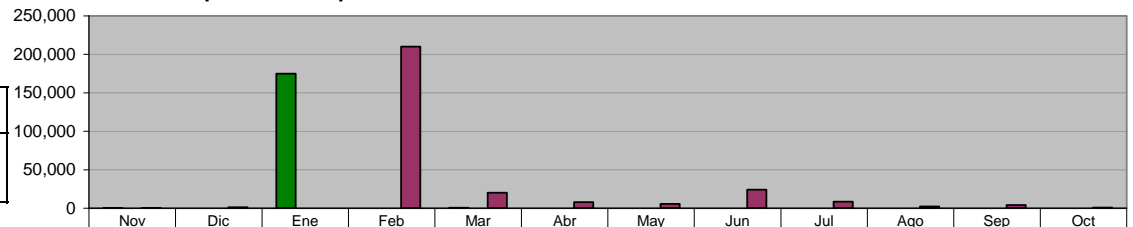


ADMINISTRACIÓN 2009 - 2012 (NOV 10 A ABR 11)	0	0	0	0	0	0	0	0	0	0	0	0
META PROGRAMADA (NOV 10 A OCT 11)	0	0	0	0	0	0	0	0	0	0	0	0
MISMO PERIODO AÑO ANTERIOR (NOV 09 A OCT 10)	0	0	0	0	0	0	0	0	0	0	0	0

**Expedición de VoBo para el pago de refrendos y multas. (Vistos Buenos)  
 Requerimientos para cobro de contribuciones**

Unidad de Medida:  
Número

Periodo	Acumulado
Observ.: (NOV 10 A ABR 11)	176,072
Meta: (NOV 10 A OCT 11)	0
Año Ant.: (NOV 09 A OCT 10)	285,025



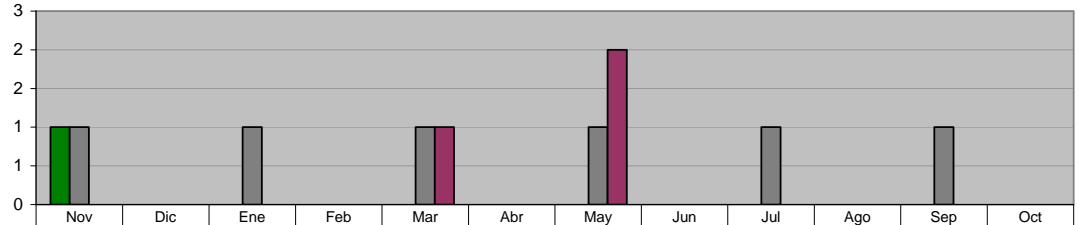
	Nov	Dic	Ene	Feb	Mar	Abr	May	Jun	Jul	Ago	Sep	Oct
■ ADMINISTRACIÓN 2009 - 2012 (NOV 10 A ABR 11)	400	50	175,000	0	622	0	0	0	0	0	0	0
■ META PROGRAMADA (NOV 10 A OCT 11)	0	0	0	0	0	0	0	0	0	0	0	0
■ MISMO PERIODO AÑO ANTERIOR (NOV 09 A OCT 10)	280	1,120	25	210,000	20,200	8,000	5,500	24,200	8,600	2,300	4,000	800

## IV. CENTRO DE DESARROLLO URBANO Y ECOLOGÍA

### DIRECCIÓN DE FRACCIONAMIENTOS Y REGULARIZACIÓN Proyectos ejecutivos autorizados (fraccionamientos)

Unidad de Medida:  
Número

Periodo	Acumulado
Observ.: (NOV 10 A ABR 11)	1
Meta: (NOV 10 A OCT 11)	6
Año Ant.: (NOV 09 A OCT 10)	3

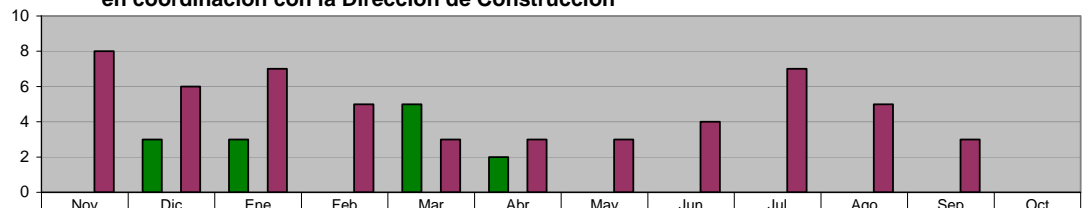


ADMINISTRACIÓN 2009 - 2012 (NOV 10 A ABR 11)	1	0	0	0	0	0	0	0	0	0	0	0
META PROGRAMADA (NOV 10 A OCT 11)	1	0	1	0	1	0	1	0	1	0	1	0
MISMO PERIODO AÑO ANTERIOR (NOV 09 A OCT 10)	0	0	0	0	1	0	2	0	0	0	0	0

### DIRECCIÓN DE FRACCIONAMIENTOS Y REGULARIZACIÓN Supervisión periódica de las Obras de Pavimentación de los Nuevos Desarrollos, en coordinación con la Dirección de Construcción

Unidad de Medida:  
Inspecciones

Periodo	Acumulado
Observ.: (NOV 10 A ABR 11)	13
Meta: (NOV 10 A OCT 11)	0
Año Ant.: (NOV 09 A OCT 10)	54

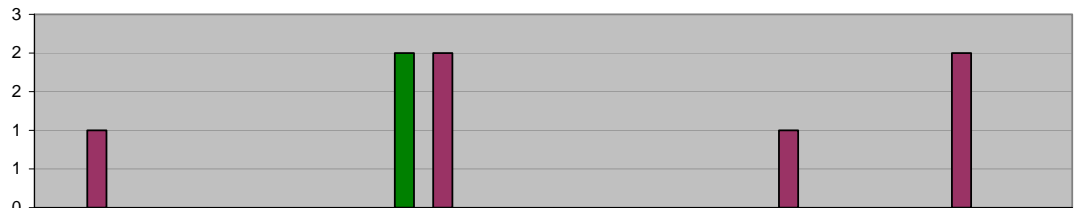


ADMINISTRACIÓN 2009 - 2012 (NOV 10 A ABR 11)	0	3	3	0	5	2	0	0	0	0	0	0
META PROGRAMADA (NOV 10 A OCT 11)	0	0	0	0	0	0	0	0	0	0	0	0
MISMO PERIODO AÑO ANTERIOR (NOV 09 A OCT 10)	8	6	7	5	3	3	3	4	7	5	3	0

### DIRECCIÓN DE FRACCIONAMIENTOS Y REGULARIZACIÓN Recepción de Fraccionamientos autorizados

Unidad de Medida:  
Número

Periodo	Acumulado
Observ.: (NOV 10 A ABR 11)	2
Meta: (NOV 10 A OCT 11)	0
Año Ant.: (NOV 09 A OCT 10)	6

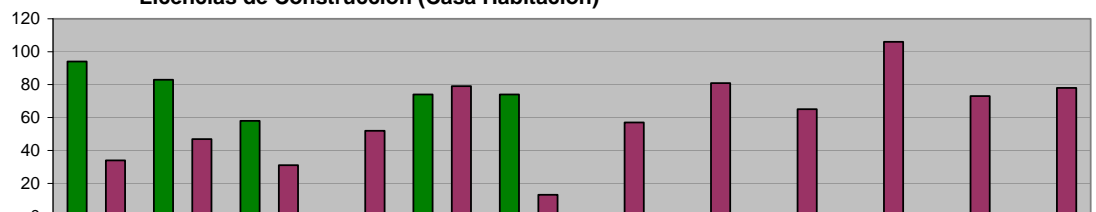


ADMINISTRACIÓN 2009 - 2012 (NOV 10 A ABR 11)	0	0	0	0	2	0	0	0	0	0	0	0
META PROGRAMADA (NOV 10 A OCT 11)	0	0	0	0	0	0	0	0	0	0	0	0
MISMO PERIODO AÑO ANTERIOR (NOV 09 A OCT 10)	1	0	0	0	2	0	0	0	1	0	2	0

### DIRECCIÓN DE PERMISOS DE CONSTRUCCIÓN Y USO DE SUELO Licencias de Construcción (Casa Habitación)

Unidad de Medida:  
Licencias

Periodo	Acumulado
Observ.: (NOV 10 A ABR 11)	383
Meta: (NOV 10 A OCT 11)	0
Año Ant.: (NOV 09 A OCT 10)	716



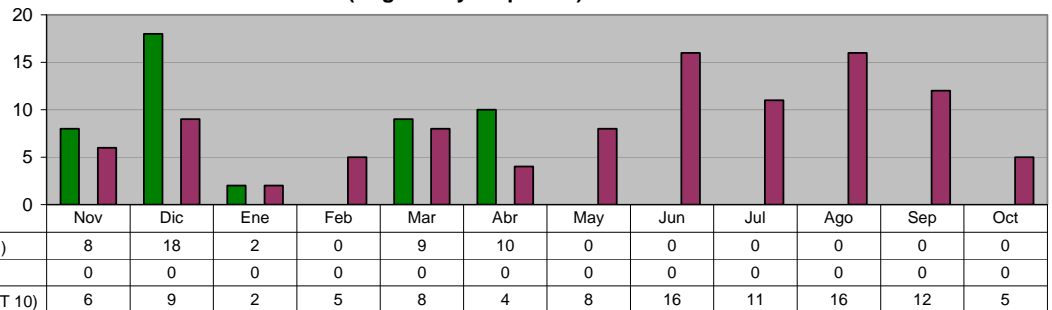
ADMINISTRACIÓN 2009 - 2012 (NOV 10 A ABR 11)	94	83	58	0	74	74	0	0	0	0	0	0
META PROGRAMADA (NOV 10 A OCT 11)	0	0	0	0	0	0	0	0	0	0	0	0
MISMO PERIODO AÑO ANTERIOR (NOV 09 A OCT 10)	34	47	31	52	79	13	57	81	65	106	73	78



**COORDINACIÓN DE USO DE SUELO**  
**Licencias de Construcción (Negocios y Empresas)**

**Unidad de Medida:**  
Licencias

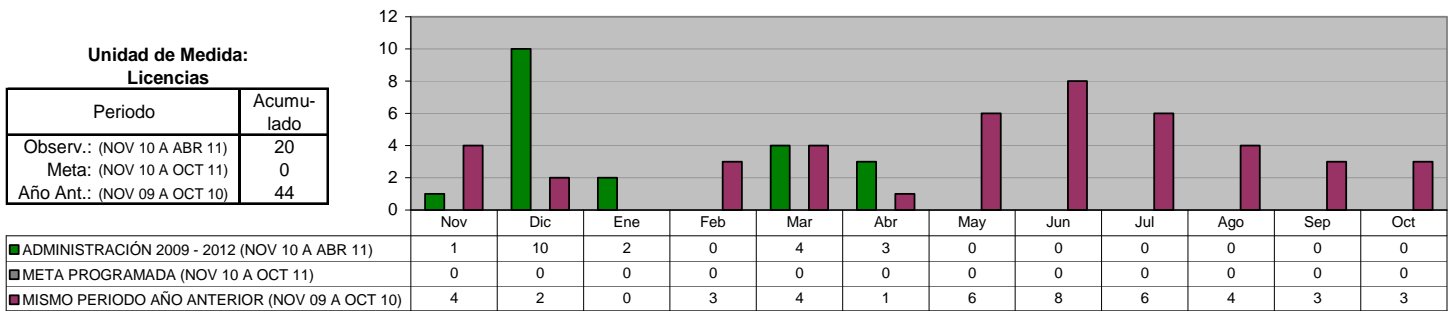
Periodo	Acumulado
Observ.: (NOV 10 A ABR 11)	47
Meta: (NOV 10 A OCT 11)	0
Año Ant.: (NOV 09 A OCT 10)	102



**COORDINACIÓN DE USO DE SUELO**  
**Licencias de Uso de Suelo**

**Unidad de Medida:**  
Licencias

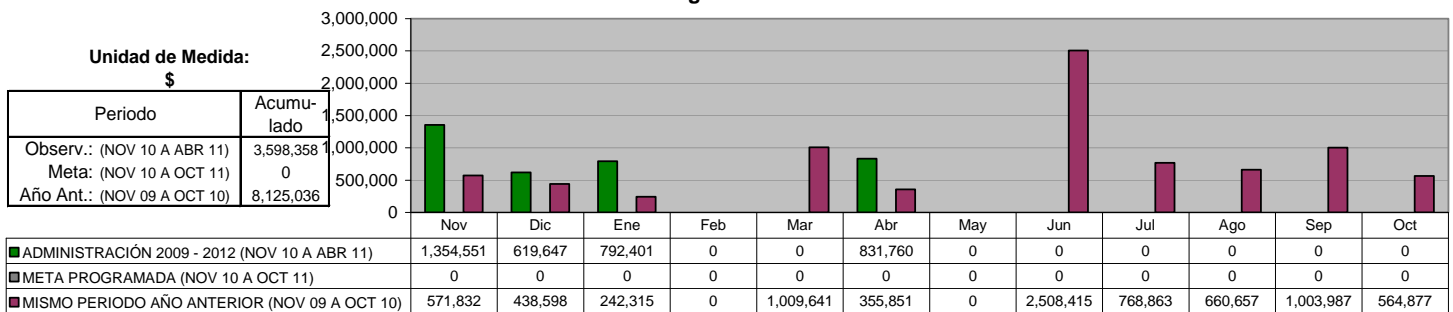
Periodo	Acumulado
Observ.: (NOV 10 A ABR 11)	20
Meta: (NOV 10 A OCT 11)	0
Año Ant.: (NOV 09 A OCT 10)	44



**DIRECCIÓN DE PERMISOS DE CONSTRUCCIÓN Y USO DE SUELO**  
**Total de Ingresos Percibidos**

**Unidad de Medida:**  
\$

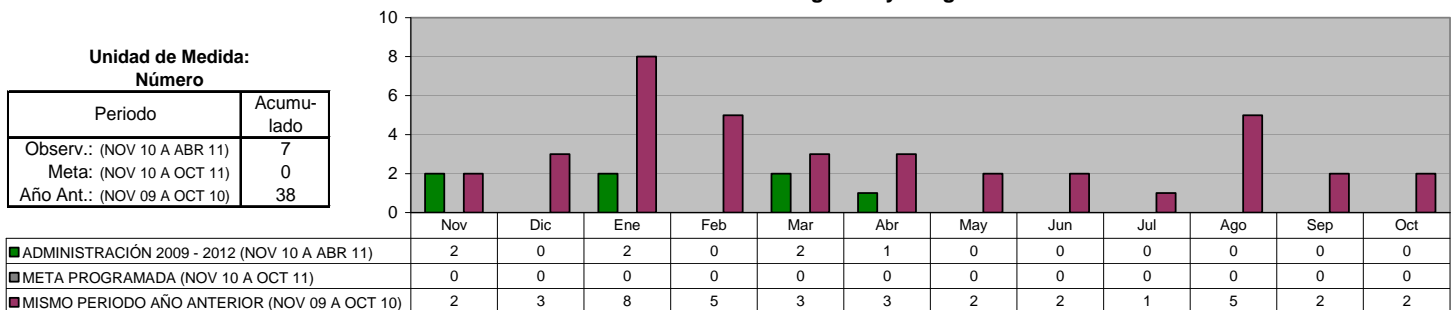
Periodo	Acumulado
Observ.: (NOV 10 A ABR 11)	3,598,358
Meta: (NOV 10 A OCT 11)	0
Año Ant.: (NOV 09 A OCT 10)	8,125,036



**DIRECCIÓN DE ECOLOGÍA**  
**Visita Técnica de Control Ambiental a Negocios ya Regularizados**

**Unidad de Medida:**  
Número

Periodo	Acumulado
Observ.: (NOV 10 A ABR 11)	7
Meta: (NOV 10 A OCT 11)	0
Año Ant.: (NOV 09 A OCT 10)	38

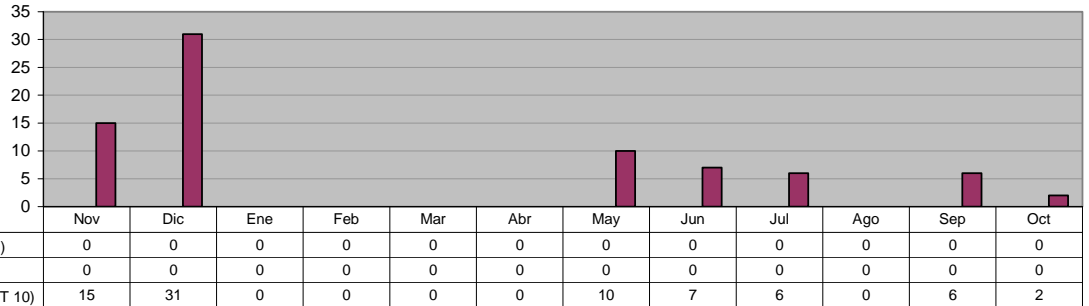


**DIRECCIÓN DE ECOLOGÍA**

**Visita Técnica de Control Ambiental por Inventario de Fuentes Fijas**

Unidad de Medida:  
Número

Periodo	Acumulado
Observ.: (NOV 10 A ABR 11)	0
Meta: (NOV 10 A OCT 11)	0
Año Ant.: (NOV 09 A OCT 10)	77



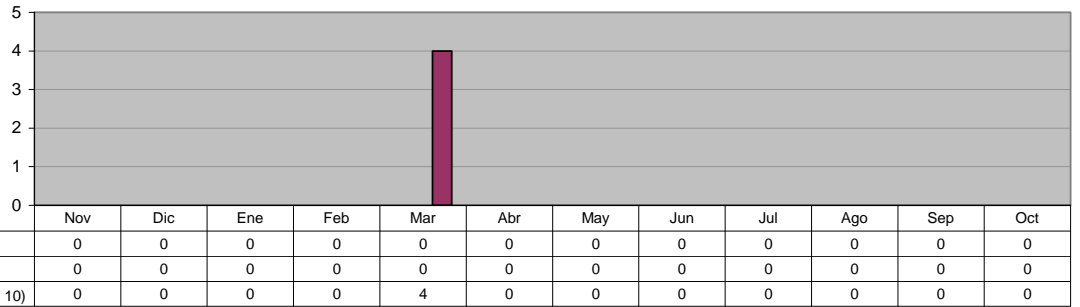
■ ADMINISTRACIÓN 2009 - 2012 (NOV 10 A ABR 11)	0	0	0	0	0	0	0	0	0	0	0	0
■ META PROGRAMADA (NOV 10 A OCT 11)	0	0	0	0	0	0	0	0	0	0	0	0
■ MISMO PERIODO AÑO ANTERIOR (NOV 09 A OCT 10)	15	31	0	0	0	0	0	0	0	0	0	0

**DIRECCIÓN DE ECOLOGÍA**

**Limpieza y Conservación del Río La Silla**

Unidad de Medida:  
Recorridos

Periodo	Acumulado
Observ.: (NOV 10 A ABR 11)	0
Meta: (NOV 10 A OCT 11)	0
Año Ant.: (NOV 09 A OCT 10)	4



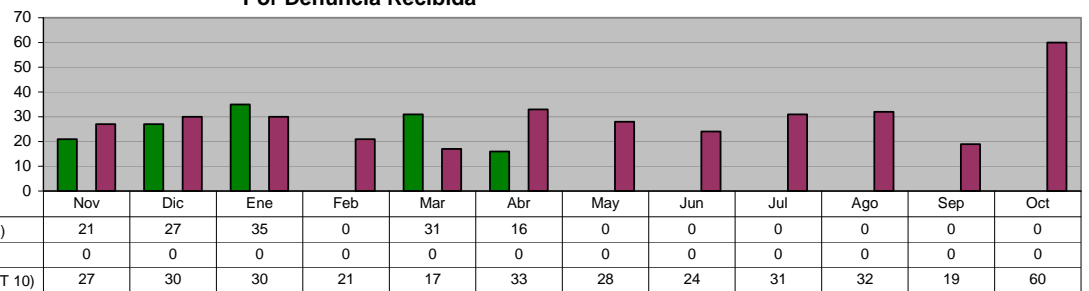
■ ADMINISTRACIÓN 2009 - 2012 (NOV 10 A ABR 11)	0	0	0	0	0	0	0	0	0	0	0	0
■ META PROGRAMADA (NOV 10 A OCT 11)	0	0	0	0	0	0	0	0	0	0	0	0
■ MISMO PERIODO AÑO ANTERIOR (NOV 09 A OCT 10)	0	0	0	0	4	0	0	0	0	0	0	0

**DIRECCIÓN DE ECOLOGÍA**

**VISITA TÉCNICA DE CONTROL AMBIENTAL  
Por Denuncia Recibida**

Unidad de Medida:  
Número

Periodo	Acumulado
Observ.: (NOV 10 A ABR 11)	130
Meta: (NOV 10 A OCT 11)	0
Año Ant.: (NOV 09 A OCT 10)	352



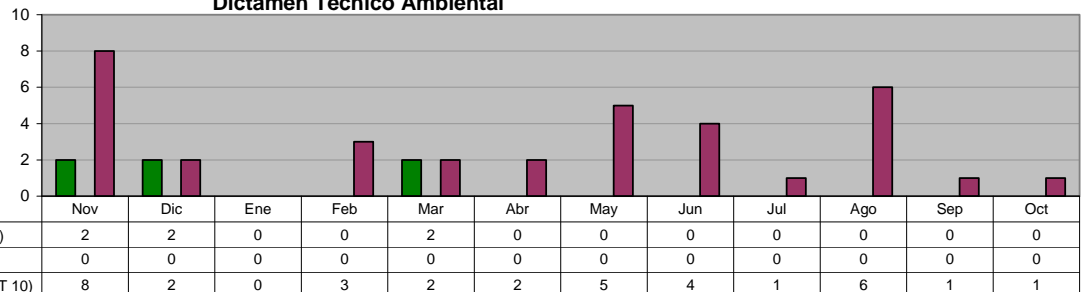
■ ADMINISTRACIÓN 2009 - 2012 (NOV 10 A ABR 11)	21	27	35	0	31	16	0	0	0	0	0	0
■ META PROGRAMADA (NOV 10 A OCT 11)	0	0	0	0	0	0	0	0	0	0	0	0
■ MISMO PERIODO AÑO ANTERIOR (NOV 09 A OCT 10)	27	30	30	21	17	33	28	24	31	32	19	60

**DIRECCIÓN DE ECOLOGÍA**

**DICTÁMENES TÉCNICOS REALIZADOS DE CONTROL AMBIENTAL  
Dictamen Técnico Ambiental**

Unidad de Medida:  
Número

Periodo	Acumulado
Observ.: (NOV 10 A ABR 11)	6
Meta: (NOV 10 A OCT 11)	0
Año Ant.: (NOV 09 A OCT 10)	35

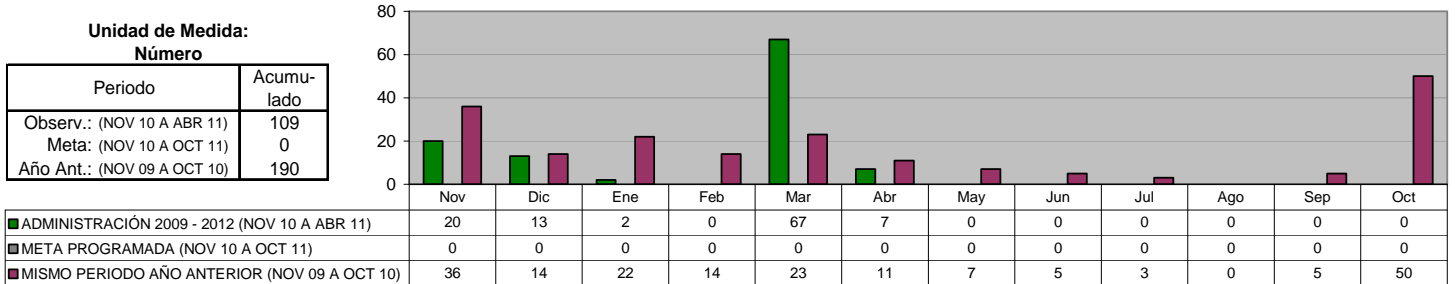


■ ADMINISTRACIÓN 2009 - 2012 (NOV 10 A ABR 11)	2	2	0	0	2	0	0	0	0	0	0	0
■ META PROGRAMADA (NOV 10 A OCT 11)	0	0	0	0	0	0	0	0	0	0	0	0
■ MISMO PERIODO AÑO ANTERIOR (NOV 09 A OCT 10)	8	2	0	3	2	2	5	4	1	6	1	1

**DIRECCIÓN DE ECOLOGÍA**  
**CONFERENCIAS SOBRE TEMAS AMBIENTALES (En Planteles Educativos y C.E.A)**  
**Total de Conferencias**

Unidad de Medida:  
 Número

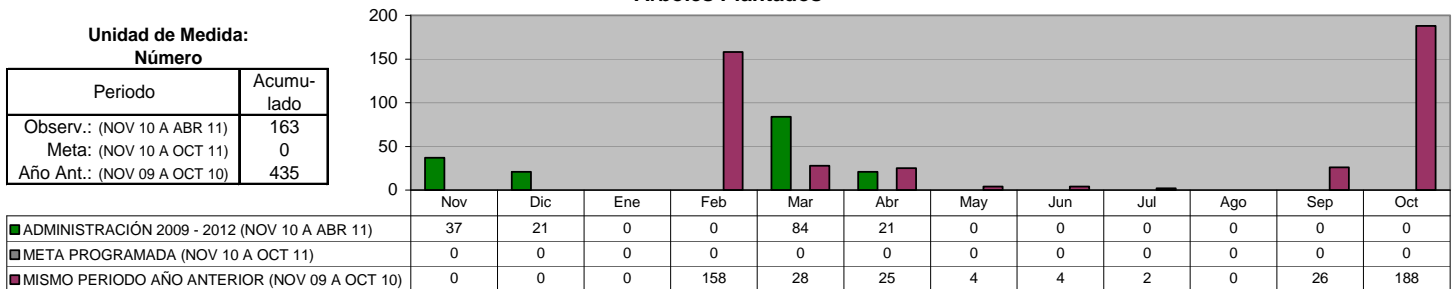
Periodo	Acumulado
Observ.: (NOV 10 A ABR 11)	109
Meta: (NOV 10 A OCT 11)	0
Año Ant.: (NOV 09 A OCT 10)	190



**DIRECCIÓN DE ECOLOGÍA**  
**CONFERENCIAS SOBRE TEMAS AMBIENTALES (En Planteles Educativos y C.E.A)**  
**Árboles Plantados**

Unidad de Medida:  
 Número


Periodo	Acumulado
Observ.: (NOV 10 A ABR 11)	163
Meta: (NOV 10 A OCT 11)	0
Año Ant.: (NOV 09 A OCT 10)	435



**DIRECCIÓN DE ECOLOGÍA**  
**LIMPIEZA Y CONSERVACIÓN DEL RÍO LA SILLA**  
**Brigadas de Limpieza**

Unidad de Medida:  
 Brigadas

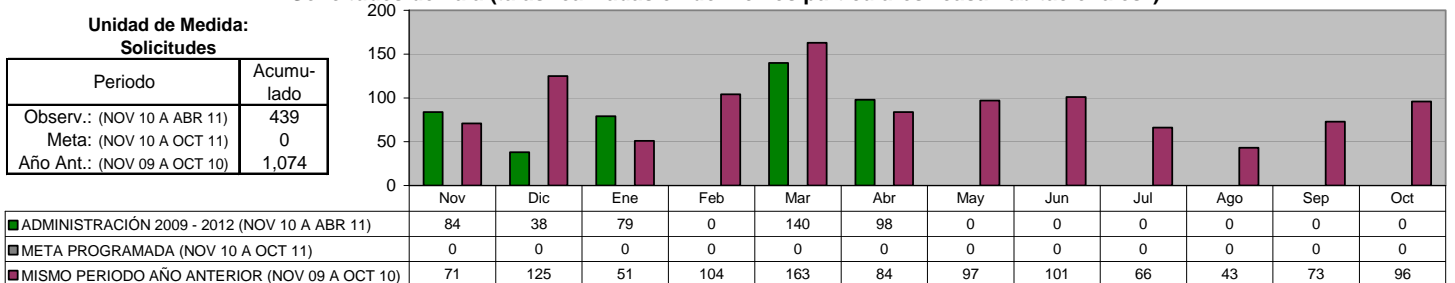
Periodo	Acumulado
Observ.: (NOV 10 A ABR 11)	0
Meta: (NOV 10 A OCT 11)	0
Año Ant.: (NOV 09 A OCT 10)	18



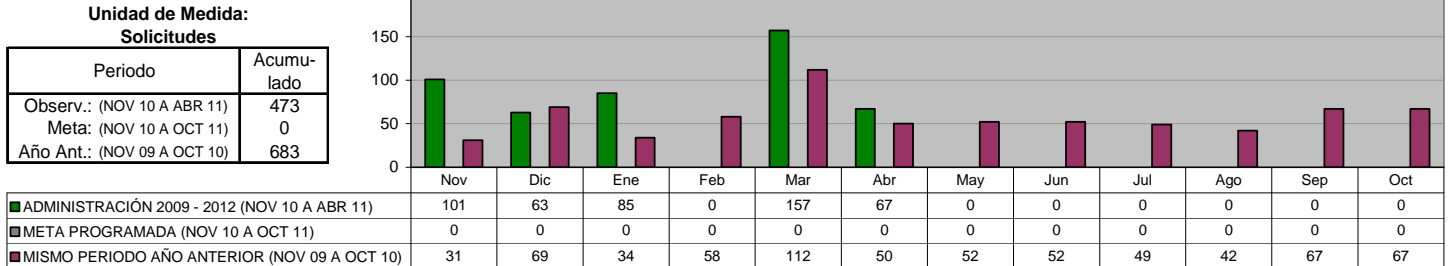
**DIRECCIÓN DE ECOLOGÍA**  
**VISITAS TÉCNICAS DE ORDENAMIENTO ECOLÓGICO**  
**Solicitudes de Tala (talas realizadas en domicilios particulares "casa habitacionales")**

Unidad de Medida:  
 Solicitudes

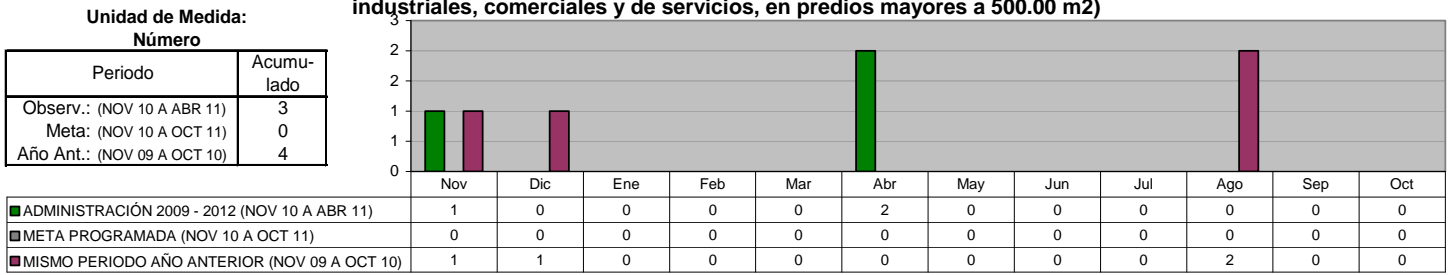
Periodo	Acumulado
Observ.: (NOV 10 A ABR 11)	439
Meta: (NOV 10 A OCT 11)	0
Año Ant.: (NOV 09 A OCT 10)	1,074



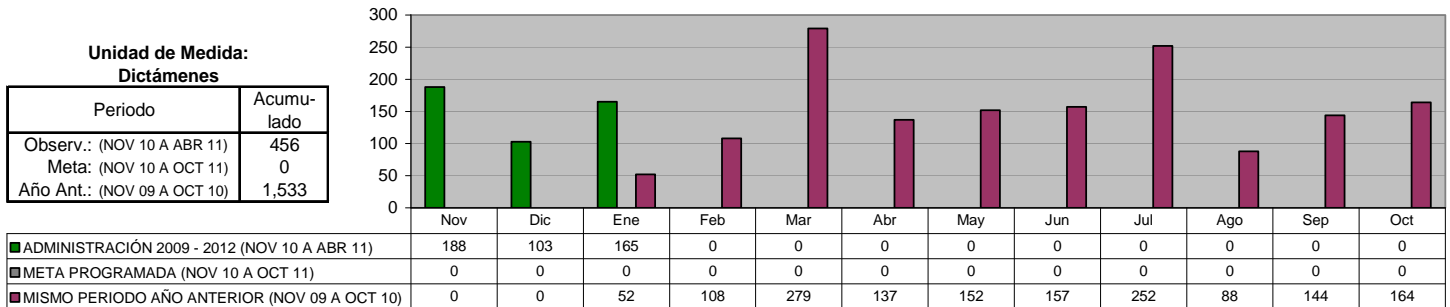
**DIRECCIÓN DE ECOLOGÍA**  
**VISITAS TÉCNICAS DE ORDENAMIENTO ECOLÓGICO**  
**Solicitudes de Poda (podas realizadas en domicilios particulares "casa habitacionales")**



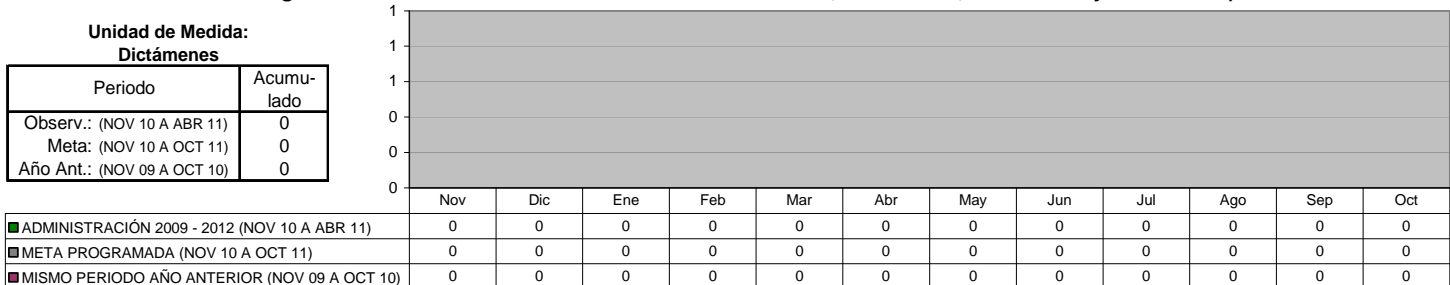
**DIRECCIÓN DE ECOLOGÍA**  
**VISITAS TÉCNICAS DE ORDENAMIENTO ECOLÓGICO**  
**Evaluación de los Estudios de Impacto Ambiental (para autorizaciones de nuevos desarrollos habitacionales, industriales, comerciales y de servicios, en predios mayores a 500.00 m2)**



**DIRECCIÓN DE ECOLOGÍA**  
**TOTAL DE DICTÁMENES FORESTALES DE ORDENAMIENTO ECOLÓGICO**



**DIRECCIÓN DE ECOLOGÍA**  
**TOTAL DE DICTÁMENES TÉCNICOS DE ORDENAMIENTO ECOLÓGICO (realizados para dictar lineamientos Ecológicos en Trámites de Nuevos Desarrollos habitacionales, industriales, comerciales y de servicios)**



## V. SECRETARÍA DE OBRAS PÚBLICAS Y VIALIDAD

### DIRECCION DE CONSTRUCCIÓN Y PROYECTOS DE INVERSIÓN Elaboración de Catálogos

Unidad de Medida:  
Número

Periodo	Acumulado
Observ.: (NOV 10 A ABR 11)	186
Meta: (NOV 10 A OCT 11)	0
Año Ant.: (NOV 09 A OCT 10)	249

	Nov	Dic	Ene	Feb	Mar	Abr	May	Jun	Jul	Ago	Sep	Oct
ADMINISTRACIÓN 2009 - 2012 (NOV 10 A ABR 11)	26	20	70	18	20	32	0	0	0	0	0	0
META PROGRAMADA (NOV 10 A OCT 11)	0	0	0	0	0	0	0	0	0	0	0	0
MISMO PERIODO AÑO ANTERIOR (NOV 09 A OCT 10)	16	33	35	40	30	15	40	20	20	0	0	0

### DIRECCION DE CONSTRUCCIÓN Y PROYECTOS DE INVERSIÓN Supervisión de Obra

Unidad de Medida:  
Número

Periodo	Acumulado
Observ.: (NOV 10 A ABR 11)	68
Meta: (NOV 10 A OCT 11)	0
Año Ant.: (NOV 09 A OCT 10)	94

	Nov	Dic	Ene	Feb	Mar	Abr	May	Jun	Jul	Ago	Sep	Oct
ADMINISTRACIÓN 2009 - 2012 (NOV 10 A ABR 11)	6	10	10	14	14	14	0	0	0	0	0	0
META PROGRAMADA (NOV 10 A OCT 11)	0	0	0	0	0	0	0	0	0	0	0	0
MISMO PERIODO AÑO ANTERIOR (NOV 09 A OCT 10)	12	24	8	6	6	25	5	4	4	0	0	0

### DIRECCION DE CONSTRUCCIÓN Y PROYECTOS DE INVERSIÓN Expedientes Técnicos Elaborados de Obras

Unidad de Medida:  
Expedientes

Periodo	Acumulado
Observ.: (NOV 10 A ABR 11)	34
Meta: (NOV 10 A OCT 11)	0
Año Ant.: (NOV 09 A OCT 10)	50

	Nov	Dic	Ene	Feb	Mar	Abr	May	Jun	Jul	Ago	Sep	Oct
ADMINISTRACIÓN 2009 - 2012 (NOV 10 A ABR 11)	5	3	6	8	7	5	0	0	0	0	0	0
META PROGRAMADA (NOV 10 A OCT 11)	0	0	0	0	0	0	0	0	0	0	0	0
MISMO PERIODO AÑO ANTERIOR (NOV 09 A OCT 10)	5	1	1	0	2	2	2	24	8	5	0	0

### DIRECCION DE CONSTRUCCIÓN Y PROYECTOS DE INVERSIÓN Elaboración de Actas Entrega-Recepción

Unidad de Medida:  
Actas

Periodo	Acumulado
Observ.: (NOV 10 A ABR 11)	60
Meta: (NOV 10 A OCT 11)	0
Año Ant.: (NOV 09 A OCT 10)	35

	Nov	Dic	Ene	Feb	Mar	Abr	May	Jun	Jul	Ago	Sep	Oct
ADMINISTRACIÓN 2009 - 2012 (NOV 10 A ABR 11)	4	3	6	35	12	0	0	0	0	0	0	0
META PROGRAMADA (NOV 10 A OCT 11)	0	0	0	0	0	0	0	0	0	0	0	0
MISMO PERIODO AÑO ANTERIOR (NOV 09 A OCT 10)	8	4	2	5	2	2	3	2	3	4	0	0

**DIRECCIÓN DE INGENIERÍA VIAL**  
**Semaforización de Nuevas Intersecciones Viales**

**Unidad de Medida:**  
**Intersección Vial**

Periodo	Acumulado
Observ.: (NOV 10 A ABR 11)	1
Meta: (NOV 10 A OCT 11)	4
Año Ant.: (NOV 09 A OCT 10)	3

	Nov	Dic	Ene	Feb	Mar	Abr	May	Jun	Jul	Ago	Sep	Oct
ADMINISTRACIÓN 2009 - 2012 (NOV 10 A ABR 11)	0	0	0	0	0	1	0	0	0	0	0	0
META PROGRAMADA (NOV 10 A OCT 11)	0	0	0	0	1	0	1	0	1	0	1	0
MISMO PERIODO AÑO ANTERIOR (NOV 09 A OCT 10)	0	0	1	0	2	0	0	0	0	0	0	0

**DIRECCIÓN DE INGENIERÍA VIAL**  
**Acciones de Mantenimiento, reparación y modernización a semáforos existentes**

**Unidad de Medida:**  
**Acciones**

Periodo	Acumulado
Observ.: (NOV 10 A ABR 11)	351
Meta: (NOV 10 A OCT 11)	900
Año Ant.: (NOV 09 A OCT 10)	821

	Nov	Dic	Ene	Feb	Mar	Abr	May	Jun	Jul	Ago	Sep	Oct
ADMINISTRACIÓN 2009 - 2012 (NOV 10 A ABR 11)	78	60	45	46	88	34	0	0	0	0	0	0
META PROGRAMADA (NOV 10 A OCT 11)	75	75	75	75	75	75	75	75	75	75	75	75
MISMO PERIODO AÑO ANTERIOR (NOV 09 A OCT 10)	71	0	45	84	77	72	149	163	110	50	0	0

**DIRECCIÓN DE INGENIERÍA VIAL**  
**Rehabilitación y limpieza de Señalamiento vertical**

**Unidad de Medida:**  
**Piezas**

Periodo	Acumulado
Observ.: (NOV 10 A ABR 11)	2,134
Meta: (NOV 10 A OCT 11)	3,240
Año Ant.: (NOV 09 A OCT 10)	2,860

	Nov	Dic	Ene	Feb	Mar	Abr	May	Jun	Jul	Ago	Sep	Oct
ADMINISTRACIÓN 2009 - 2012 (NOV 10 A ABR 11)	420	220	310	403	325	456	0	0	0	0	0	0
META PROGRAMADA (NOV 10 A OCT 11)	270	270	270	270	270	270	270	270	270	270	270	270
MISMO PERIODO AÑO ANTERIOR (NOV 09 A OCT 10)	50	52	120	120	182	282	378	345	431	900	0	0

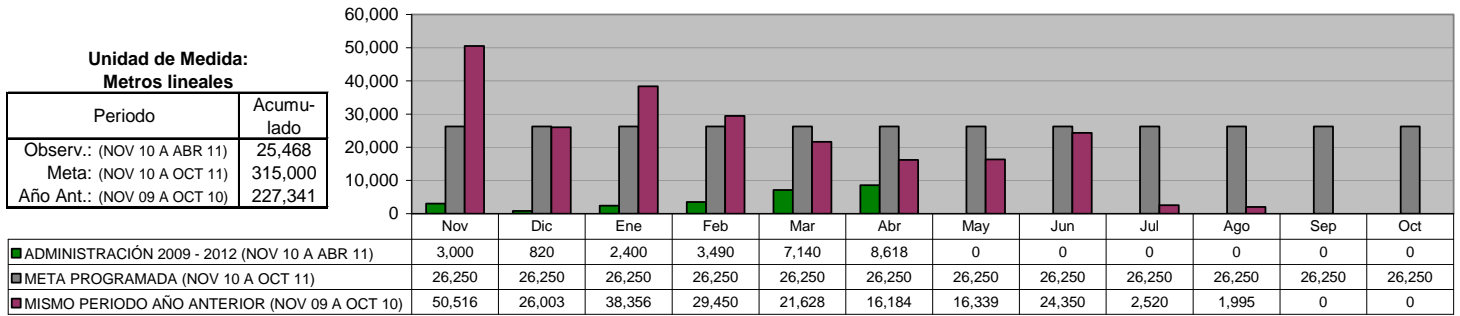
**DIRECCIÓN DE INGENIERÍA VIAL**  
**Instalación de señalamiento vertical**

**Unidad de Medida:**  
**Piezas**

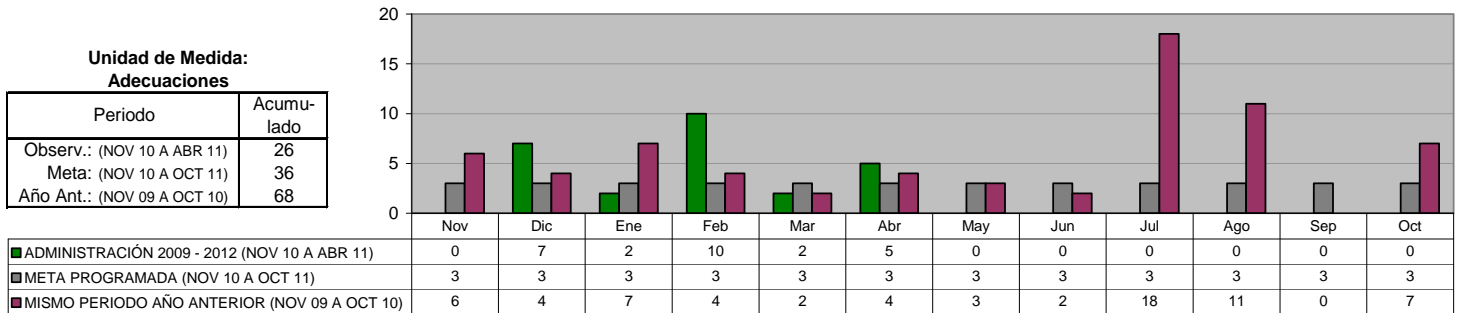
Periodo	Acumulado
Observ.: (NOV 10 A ABR 11)	4,437
Meta: (NOV 10 A OCT 11)	3,240
Año Ant.: (NOV 09 A OCT 10)	3,414

	Nov	Dic	Ene	Feb	Mar	Abr	May	Jun	Jul	Ago	Sep	Oct
ADMINISTRACIÓN 2009 - 2012 (NOV 10 A ABR 11)	447	390	450	930	793	1,427	0	0	0	0	0	0
META PROGRAMADA (NOV 10 A OCT 11)	270	270	270	270	270	270	270	270	270	270	270	270
MISMO PERIODO AÑO ANTERIOR (NOV 09 A OCT 10)	278	211	143	250	273	269	422	283	725	560	0	0

**DIRECCIÓN DE INGENIERÍA VIAL**  
**Señalamiento horizontal**



**DIRECCIÓN DE INGENIERÍA VIAL**  
**Adecuaciones Viales**



**VI. SECRETARÍA DE BIENESTAR SOCIAL Y DESARROLLO COMUNITARIO**

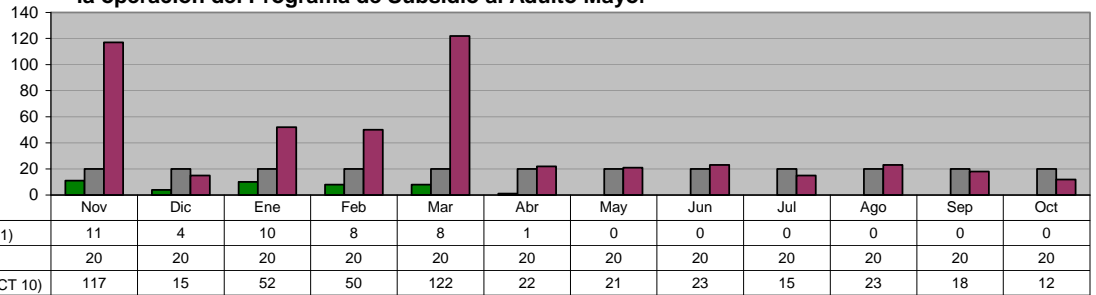
**DIRECCIÓN DE POLÍTICAS Y PROGRAMAS SOCIALES**  
**Coordinación con el Consejo Estatal de Desarrollo Social para seguir impulsando la operación del Programa de Subsidio al Adulto Mayor \***

**Unidad de Medida:**  
Adultos Beneficiados

Periodo	Acumulado */
Observ.: (NOV 10 A ABR 11)	-
Meta: (NOV 10 A OCT 11)	-
Año Ant.: (NOV 09 A OCT 10)	-

\*/ No Acumulable

	Nov	Dic	Ene	Feb	Mar	Abr	May	Jun	Jul	Ago	Sep	Oct
ADMINISTRACIÓN 2009 - 2012 (NOV 10 A ABR 11)	11	4	10	8	8	1	0	0	0	0	0	0
META PROGRAMADA (NOV 10 A OCT 11)	20	20	20	20	20	20	20	20	20	20	20	20
MISMO PERIODO AÑO ANTERIOR (NOV 09 A OCT 10)	117	15	52	50	122	22	21	23	15	23	18	12



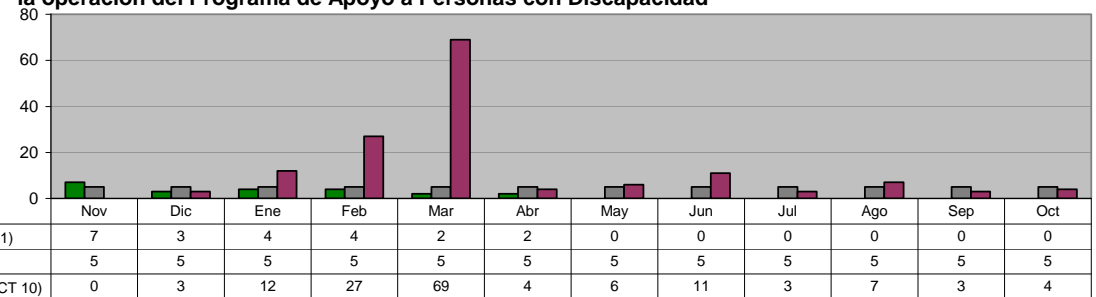
**DIRECCIÓN DE POLÍTICAS Y PROGRAMAS SOCIALES**  
**Coordinación con el Consejo Estatal de Desarrollo Social para seguir impulsando la operación del Programa de Apoyo a Personas con Discapacidad \***

**Unidad de Medida:**  
Personas Beneficiadas

Periodo	Acumulado */
Observ.: (NOV 10 A ABR 11)	-
Meta: (NOV 10 A OCT 11)	-
Año Ant.: (NOV 09 A OCT 10)	-

\*/ No Acumulable

	Nov	Dic	Ene	Feb	Mar	Abr	May	Jun	Jul	Ago	Sep	Oct
ADMINISTRACIÓN 2009 - 2012 (NOV 10 A ABR 11)	7	3	4	4	2	2	0	0	0	0	0	0
META PROGRAMADA (NOV 10 A OCT 11)	5	5	5	5	5	5	5	5	5	5	5	5
MISMO PERIODO AÑO ANTERIOR (NOV 09 A OCT 10)	0	3	12	27	69	4	6	11	3	7	3	4



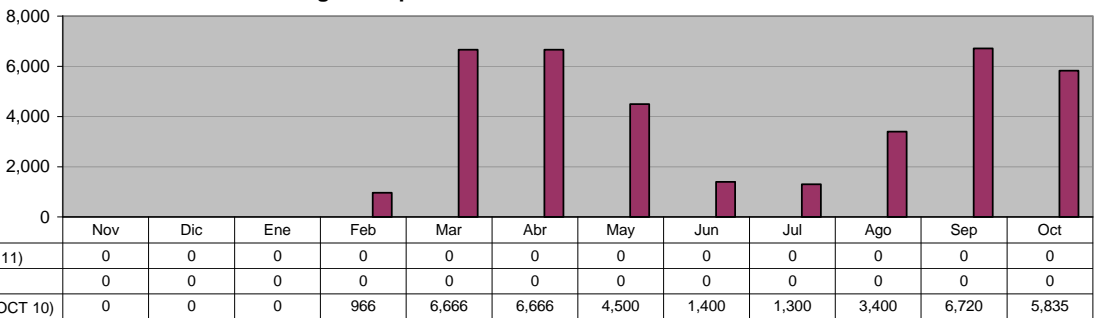
**DIRECCIÓN DE POLÍTICAS Y PROGRAMAS SOCIALES**  
**Seguro Popular**

**Unidad de Medida:**  
Familias Beneficiadas

Periodo	Acumulado */
Observ.: (NOV 10 A ABR 11)	-
Meta: (NOV 10 A OCT 11)	-
Año Ant.: (NOV 09 A OCT 10)	-

\*/ No Acumulable

	Nov	Dic	Ene	Feb	Mar	Abr	May	Jun	Jul	Ago	Sep	Oct
ADMINISTRACIÓN 2009 - 2012 (NOV 10 A ABR 11)	0	0	0	0	0	0	0	0	0	0	0	0
META PROGRAMADA (NOV 10 A OCT 11)	0	0	0	0	0	0	0	0	0	0	0	0
MISMO PERIODO AÑO ANTERIOR (NOV 09 A OCT 10)	0	0	0	966	6,666	6,666	4,500	1,400	1,300	3,400	6,720	5,835



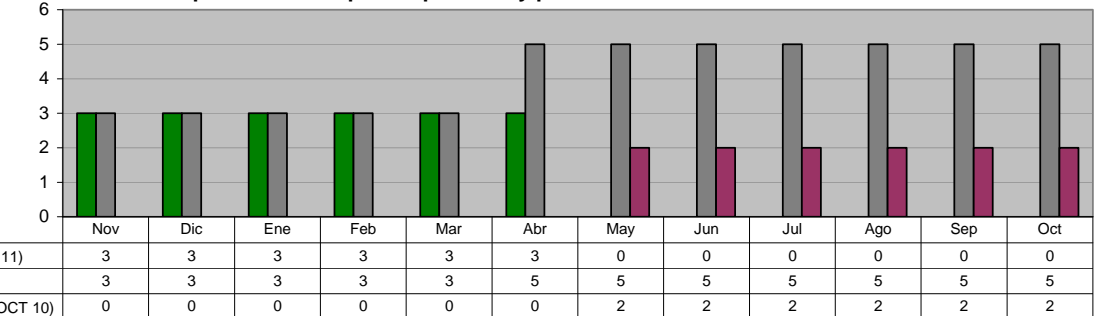
**DIRECCIÓN DE POLÍTICAS Y PROGRAMAS SOCIALES**  
**Recuperación de Espacios públicos y plazas**

**Unidad de Medida:**  
Plazas

Periodo	Acumulado */
Observ.: (NOV 10 A ABR 11)	-
Meta: (NOV 10 A OCT 11)	-
Año Ant.: (NOV 09 A OCT 10)	-

\*/ No Acumulable

	Nov	Dic	Ene	Feb	Mar	Abr	May	Jun	Jul	Ago	Sep	Oct
ADMINISTRACIÓN 2009 - 2012 (NOV 10 A ABR 11)	3	3	3	3	3	3	0	0	0	0	0	0
META PROGRAMADA (NOV 10 A OCT 11)	3	3	3	3	3	5	5	5	5	5	5	5
MISMO PERIODO AÑO ANTERIOR (NOV 09 A OCT 10)	0	0	0	0	0	0	2	2	2	2	2	2



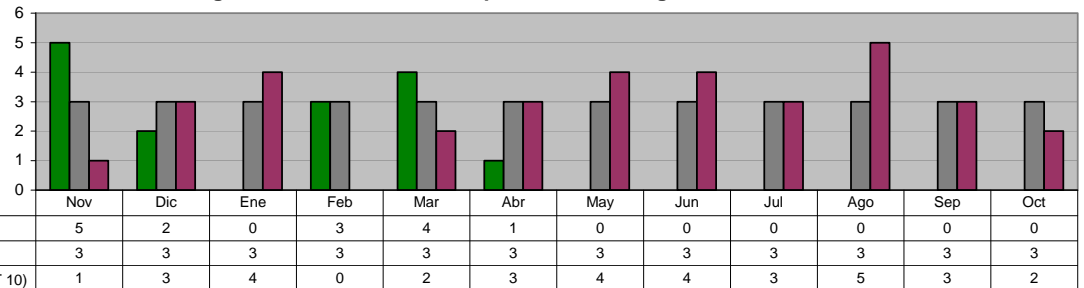


**DIRECCIÓN DE POLÍTICAS Y PROGRAMAS SOCIALES**  
**Realizar en coordinación con el Consejo Estatal de Desarrollo Social**  
**la realización de Brigadas Médico-Asistencial por "Una Vida Digna"**

Unidad de Medida:  
**Brigadas**

Periodo	Acumulado
Observ.: (NOV 10 A ABR 11)	15
Meta: (NOV 10 A OCT 11)	36
Año Ant.: (NOV 09 A OCT 10)	34

Periodo	Acumulado
ADMINISTRACIÓN 2009 - 2012 (NOV 10 A ABR 11)	5
META PROGRAMADA (NOV 10 A OCT 11)	3
MISMO PERIODO AÑO ANTERIOR (NOV 09 A OCT 10)	1



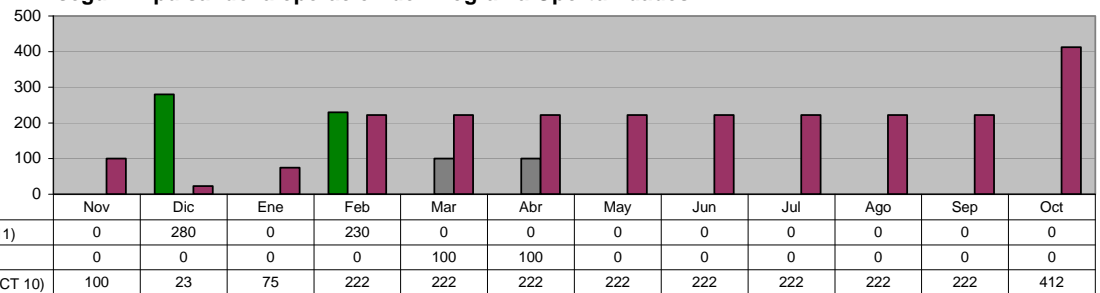
**DIRECCIÓN DE POLÍTICAS Y PROGRAMAS SOCIALES**  
**Coordinación con la Secretaría de Desarrollo Social de la Federación para**  
**seguir impulsando la operación del Programa Oportunidades**

Unidad de Medida:  
**Familias Beneficiadas**

Periodo	Acumulado */
Observ.: (NOV 10 A ABR 11)	-
Meta: (NOV 10 A OCT 11)	-
Año Ant.: (NOV 09 A OCT 10)	-

\*/ No Acumulable

Periodo	Acumulado
ADMINISTRACIÓN 2009 - 2012 (NOV 10 A ABR 11)	0
META PROGRAMADA (NOV 10 A OCT 11)	0
MISMO PERIODO AÑO ANTERIOR (NOV 09 A OCT 10)	100

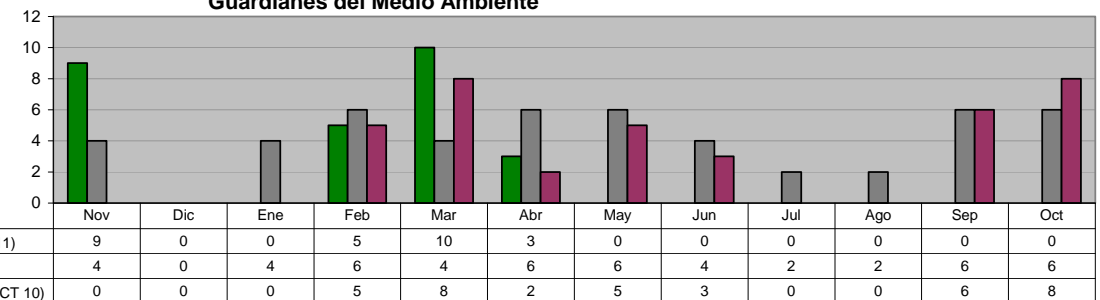


**DIRECCIÓN DE POLÍTICAS Y PROGRAMAS SOCIALES**  
**Implementación de Programas para la protección del Medio Ambiente**  
**"Guardianes del Medio Ambiente"**

Unidad de Medida:  
**Escuelas**

Periodo	Acumulado
Observ.: (NOV 10 A ABR 11)	27
Meta: (NOV 10 A OCT 11)	50
Año Ant.: (NOV 09 A OCT 10)	37

Periodo	Acumulado
ADMINISTRACIÓN 2009 - 2012 (NOV 10 A ABR 11)	9
META PROGRAMADA (NOV 10 A OCT 11)	4
MISMO PERIODO AÑO ANTERIOR (NOV 09 A OCT 10)	0

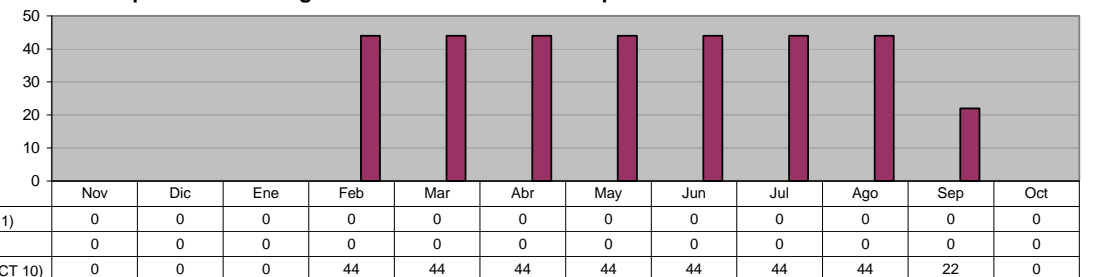


**DIRECCIÓN DE POLÍTICAS Y PROGRAMAS SOCIALES**  
**Coordinación con la Secretaría de Desarrollo Social para seguir impulsando**  
**la operación del Programa Piso en nuestro Municipio**

Unidad de Medida:  
**Personas Beneficiadas**

Periodo	Acumulado
Observ.: (NOV 10 A ABR 11)	0
Meta: (NOV 10 A OCT 11)	0
Año Ant.: (NOV 09 A OCT 10)	330

Periodo	Acumulado
ADMINISTRACIÓN 2009 - 2012 (NOV 10 A ABR 11)	0
META PROGRAMADA (NOV 10 A OCT 11)	0
MISMO PERIODO AÑO ANTERIOR (NOV 09 A OCT 10)	0

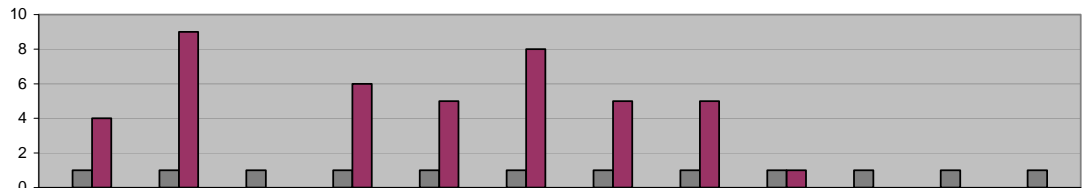


**DIRECCIÓN DE POLÍTICAS Y PROGRAMAS SOCIALES**

**Coordinación con la Secretaría de Desarrollo Social para seguir impulsando la operación del Programa  
 Atención a Adultos Mayores de 70 años y más en Zonas Rurales**

**Unidad de Medida:  
 Adultos Beneficiados**

Periodo	Acumulado
Observ.: (NOV 10 A ABR 11)	0
Meta: (NOV 10 A OCT 11)	12
Año Ant.: (NOV 09 A OCT 10)	43



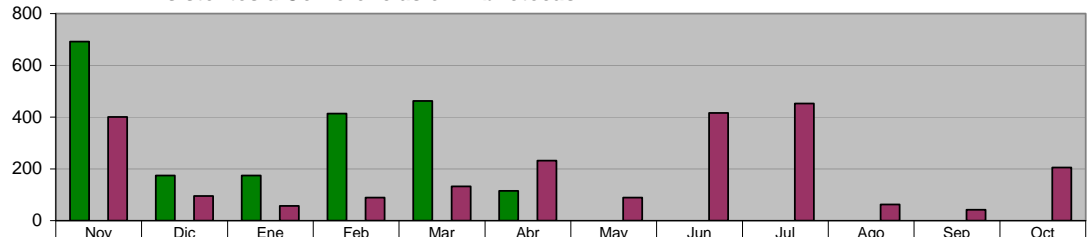
■ ADMINISTRACIÓN 2009 - 2012 (NOV 10 A ABR 11)	0	0	0	0	0	0	0	0	0	0	0
■ META PROGRAMADA (NOV 10 A OCT 11)	1	1	1	1	1	1	1	1	1	1	1
■ MISMO PERIODO AÑO ANTERIOR (NOV 09 A OCT 10)	4	9	0	6	5	8	5	5	1	0	0

**DIRECCIÓN DE EDUCACIÓN**

**Asistentes a Conferencias en Bibliotecas**

**Unidad de Medida:  
 Número**

Periodo	Acumulado
Observ.: (NOV 10 A ABR 11)	2,032
Meta: (NOV 10 A OCT 11)	0
Año Ant.: (NOV 09 A OCT 10)	2,273



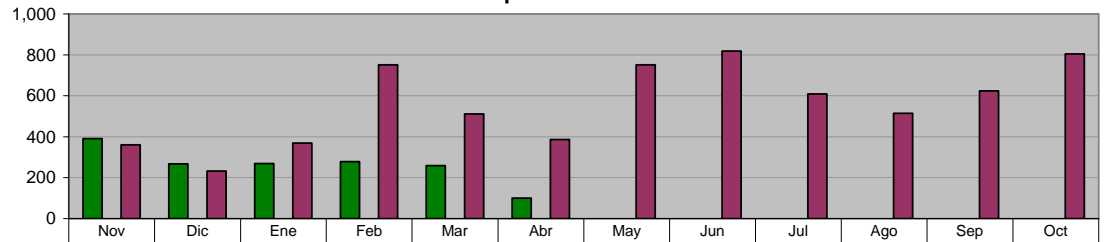
■ ADMINISTRACIÓN 2009 - 2012 (NOV 10 A ABR 11)	692	174	174	414	463	115	0	0	0	0	0
■ META PROGRAMADA (NOV 10 A OCT 11)	0	0	0	0	0	0	0	0	0	0	0
■ MISMO PERIODO AÑO ANTERIOR (NOV 09 A OCT 10)	401	95	57	89	132	232	89	416	452	63	42

**DIRECCIÓN DE EDUCACIÓN**

**Asistentes a Centros de Cómputo**

**Unidad de Medida:  
 Número**

Periodo	Acumulado
Observ.: (NOV 10 A ABR 11)	1,563
Meta: (NOV 10 A OCT 11)	0
Año Ant.: (NOV 09 A OCT 10)	6,733



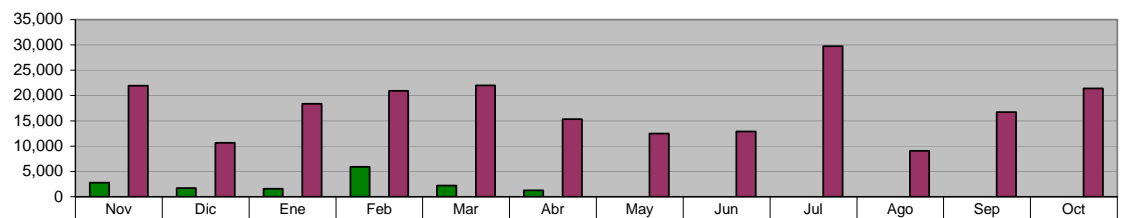
■ ADMINISTRACIÓN 2009 - 2012 (NOV 10 A ABR 11)	391	267	269	278	258	100	0	0	0	0	0
■ META PROGRAMADA (NOV 10 A OCT 11)	0	0	0	0	0	0	0	0	0	0	0
■ MISMO PERIODO AÑO ANTERIOR (NOV 09 A OCT 10)	361	232	369	751	511	386	751	819	609	515	624

**DIRECCIÓN DE EDUCACIÓN**

**Usuarios atendidos en Bibliotecas**

**Unidad de Medida:  
 Número**

Periodo	Acumulado
Observ.: (NOV 10 A ABR 11)	15,485
Meta: (NOV 10 A OCT 11)	0
Año Ant.: (NOV 09 A OCT 10)	211,573

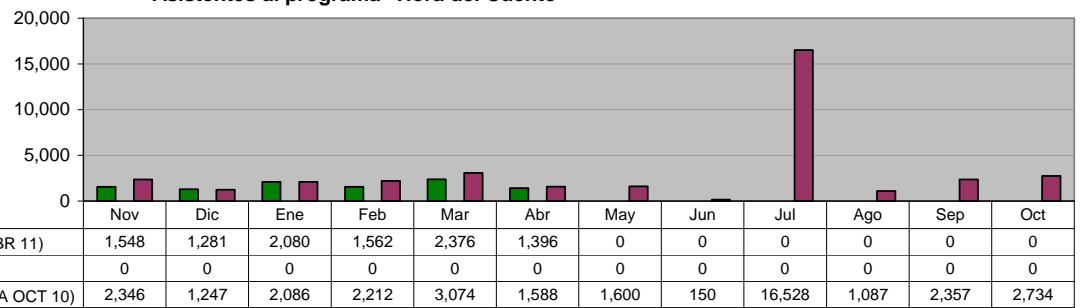


■ ADMINISTRACIÓN 2009 - 2012 (NOV 10 A ABR 11)	2,800	1,715	1,567	5,924	2,226	1,253	0	0	0	0	0
■ META PROGRAMADA (NOV 10 A OCT 11)	0	0	0	0	0	0	0	0	0	0	0
■ MISMO PERIODO AÑO ANTERIOR (NOV 09 A OCT 10)	21,936	10,658	18,381	20,917	22,000	15,351	12,500	12,880	29,757	9,097	16,689

**DIRECCIÓN DE EDUCACIÓN**  
**Asistentes al programa "Hora del Cuento"**

Unidad de Medida:  
 Número

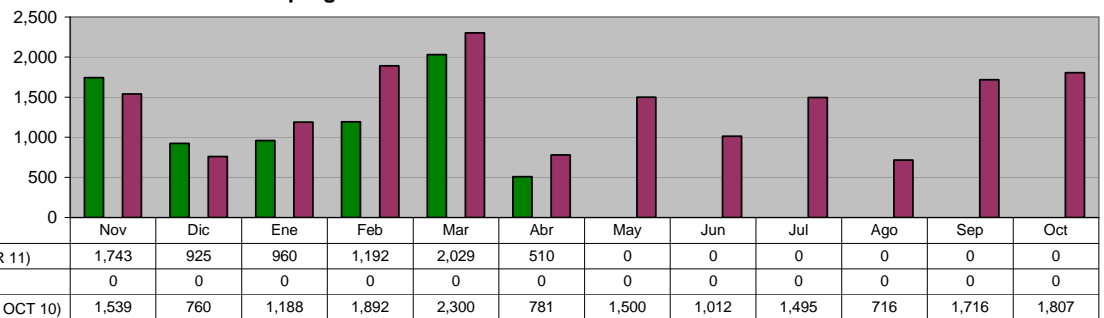
Periodo	Acumulado
Observ.: (NOV 10 A ABR 11)	10,243
Meta: (NOV 10 A OCT 11)	0
Año Ant.: (NOV 09 A OCT 10)	37,009



**DIRECCIÓN DE EDUCACIÓN**  
**Asistentes al programa "Círculo de Lectura"**

Unidad de Medida:  
 Número

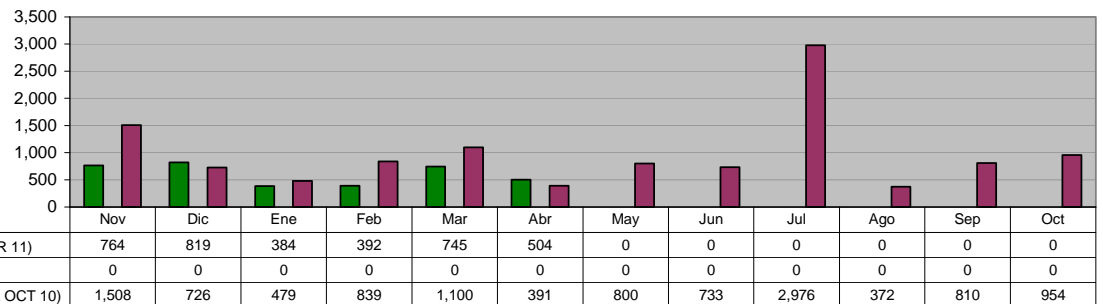
Periodo	Acumulado
Observ.: (NOV 10 A ABR 11)	7,359
Meta: (NOV 10 A OCT 11)	0
Año Ant.: (NOV 09 A OCT 10)	16,706



**DIRECCIÓN DE EDUCACIÓN**  
**Asistentes a Bibliomanualidades**

Unidad de Medida:  
 Número

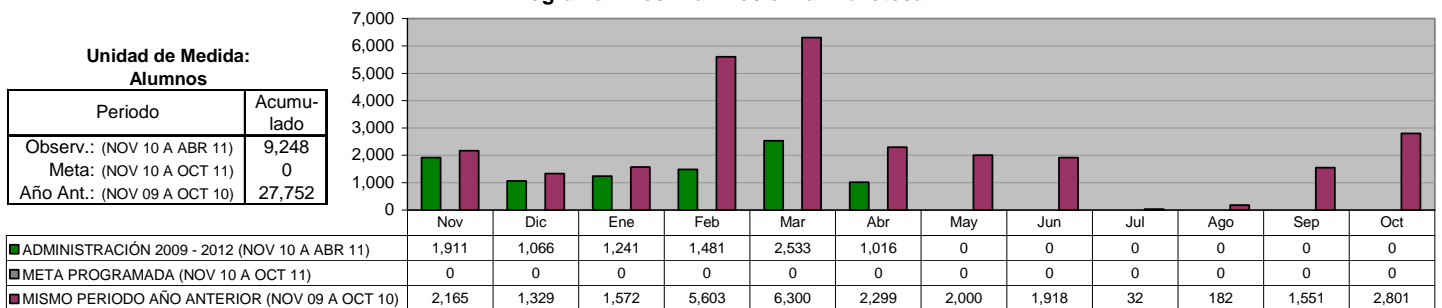
Periodo	Acumulado
Observ.: (NOV 10 A ABR 11)	3,608
Meta: (NOV 10 A OCT 11)	0
Año Ant.: (NOV 09 A OCT 10)	11,688



**DIRECCIÓN DE EDUCACIÓN**  
**Programa: "Los Alumnos en la Biblioteca"**

Unidad de Medida:  
 Alumnos

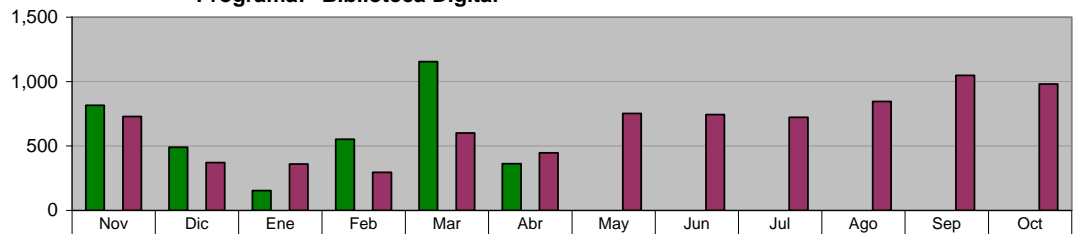
Periodo	Acumulado
Observ.: (NOV 10 A ABR 11)	9,248
Meta: (NOV 10 A OCT 11)	0
Año Ant.: (NOV 09 A OCT 10)	27,752



**DIRECCIÓN DE EDUCACIÓN**  
**Programa: "Biblioteca Digital"**

Unidad de Medida:  
**Usuarios**

Periodo	Acumulado
Observ.: (NOV 10 A ABR 11)	3,530
Meta: (NOV 10 A OCT 11)	0
Año Ant.: (NOV 09 A OCT 10)	7,897




ADMINISTRACIÓN 2009 - 2012 (NOV 10 A ABR 11)	817	490	154	552	1,154	363	0	0	0	0	0	0
META PROGRAMADA (NOV 10 A OCT 11)	0	0	0	0	0	0	0	0	0	0	0	0
MISMO PERIODO AÑO ANTERIOR (NOV 09 A OCT 10)	729	371	360	295	600	447	752	744	724	846	1,048	981

**DIRECCIÓN DE EDUCACIÓN**  
**Programa: "Apoyos Escolares"**

Unidad de Medida:  
**Paquetes Entregados**

Periodo	Acumulado
Observ.: (NOV 10 A ABR 11)	159
Meta: (NOV 10 A OCT 11)	0
Año Ant.: (NOV 09 A OCT 10)	15,119

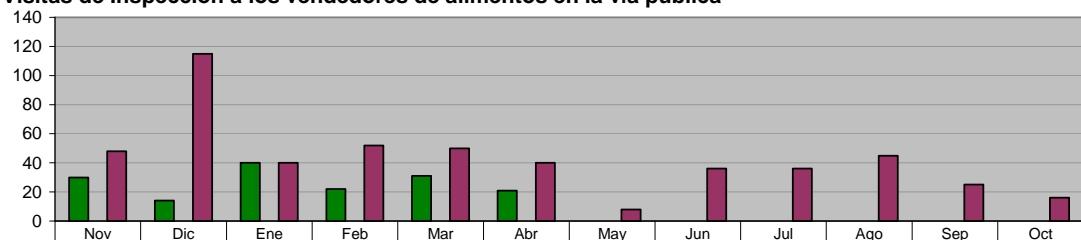


ADMINISTRACIÓN 2009 - 2012 (NOV 10 A ABR 11)	151	0	0	2	4	2	0	0	0	0	0	0
META PROGRAMADA (NOV 10 A OCT 11)	0	0	0	0	0	0	0	0	0	0	0	0
MISMO PERIODO AÑO ANTERIOR (NOV 09 A OCT 10)	2	1	3	7	8	7	3	5	0	4,000	7,083	4,000

**DIRECCIÓN SALUD PÚBLICA**  
**Visitas de Inspección a los vendedores de alimentos en la vía pública**

Unidad de Medida:  
**Inspecciones**

Periodo	Acumulado
Observ.: (NOV 10 A ABR 11)	158
Meta: (NOV 10 A OCT 11)	0
Año Ant.: (NOV 09 A OCT 10)	511

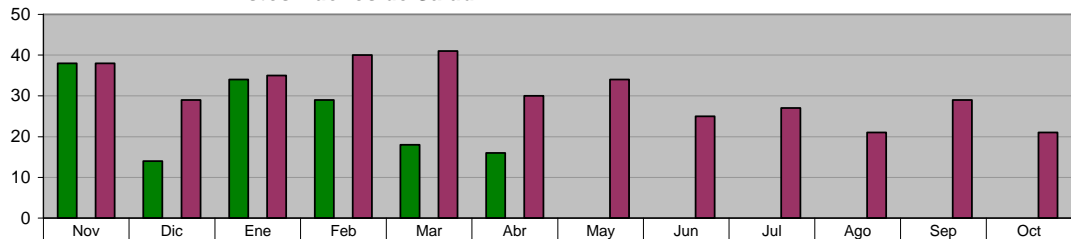


ADMINISTRACIÓN 2009 - 2012 (NOV 10 A ABR 11)	30	14	40	22	31	21	0	0	0	0	0	0
META PROGRAMADA (NOV 10 A OCT 11)	0	0	0	0	0	0	0	0	0	0	0	0
MISMO PERIODO AÑO ANTERIOR (NOV 09 A OCT 10)	48	115	40	52	50	40	8	36	36	45	25	16

**DIRECCIÓN SALUD PÚBLICA**  
**Vistos Buenos de Salud**

Unidad de Medida:  
**Vo. Bo.**

Periodo	Acumulado
Observ.: (NOV 10 A ABR 11)	149
Meta: (NOV 10 A OCT 11)	0
Año Ant.: (NOV 09 A OCT 10)	370



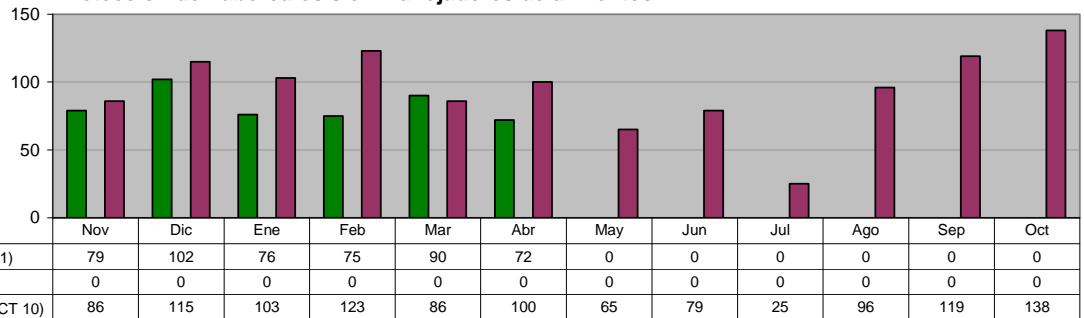
ADMINISTRACIÓN 2009 - 2012 (NOV 10 A ABR 11)	38	14	34	29	18	16	0	0	0	0	0	0
META PROGRAMADA (NOV 10 A OCT 11)	0	0	0	0	0	0	0	0	0	0	0	0
MISMO PERIODO AÑO ANTERIOR (NOV 09 A OCT 10)	38	29	35	40	41	30	34	25	27	21	29	21

**DIRECCIÓN SALUD PÚBLICA**

**Detección de Tuberculosis en manejadores de alimentos**

Unidad de Medida:  
Muestras

Periodo	Acumulado
Observ.: (NOV 10 A ABR 11)	494
Meta: (NOV 10 A OCT 11)	0
Año Ant.: (NOV 09 A OCT 10)	1,135

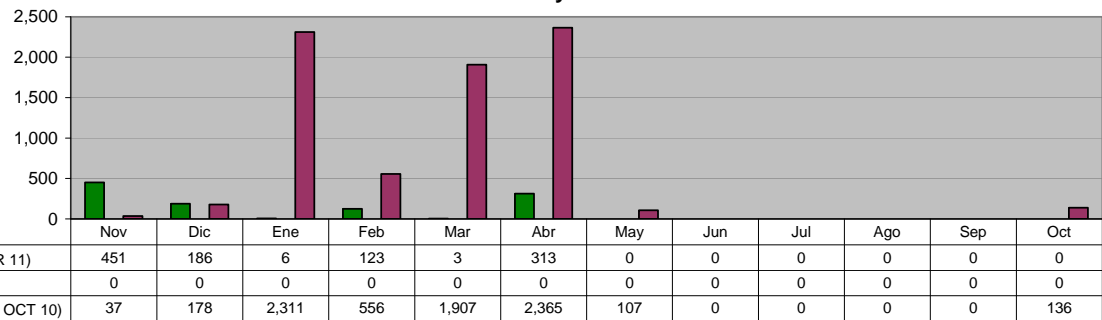


**DIRECCIÓN SALUD PÚBLICA**

**Prevención de influenza en adultos mayores**

Unidad de Medida:  
Dosis

Periodo	Acumulado
Observ.: (NOV 10 A ABR 11)	1,082
Meta: (NOV 10 A OCT 11)	0
Año Ant.: (NOV 09 A OCT 10)	7,597

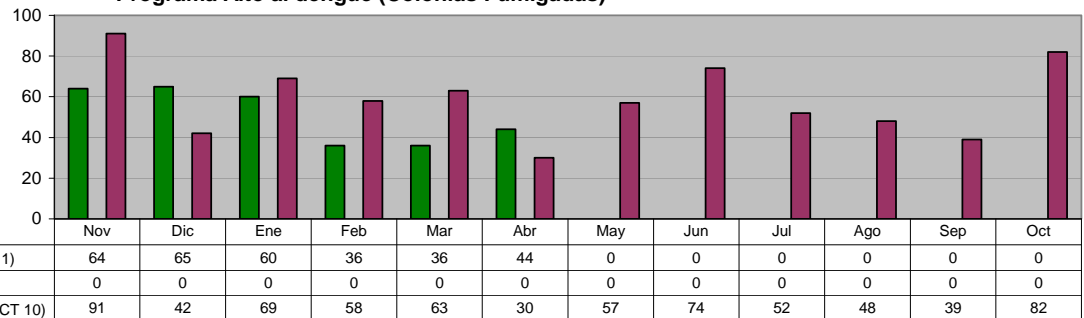


**DIRECCIÓN SALUD PÚBLICA**

**Programa Alto al dengue (Colonias Fumigadas)**

Unidad de Medida:  
Colonias

Periodo	Acumulado
Observ.: (NOV 10 A ABR 11)	305
Meta: (NOV 10 A OCT 11)	0
Año Ant.: (NOV 09 A OCT 10)	705

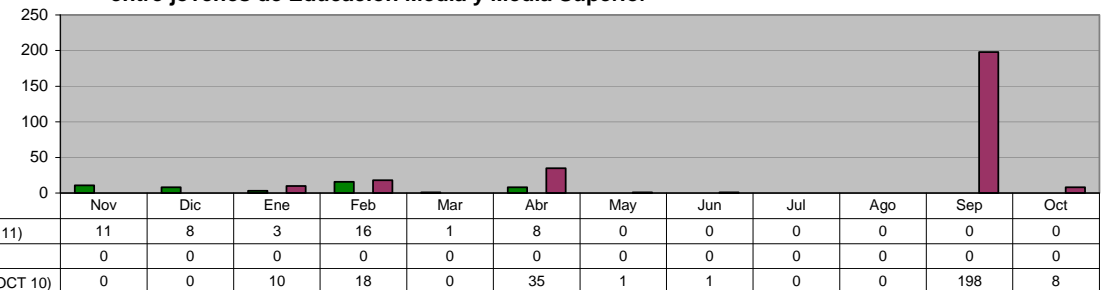


**DIRECCIÓN SALUD PÚBLICA**

**Trabajando por tu salud (VIH/SIDA) en Campañas de Información sobre la Salud Reproductiva entre jóvenes de Educación Media y Media Superior**

Unidad de Medida:  
Sesiones

Periodo	Acumulado
Observ.: (NOV 10 A ABR 11)	47
Meta: (NOV 10 A OCT 11)	0
Año Ant.: (NOV 09 A OCT 10)	271

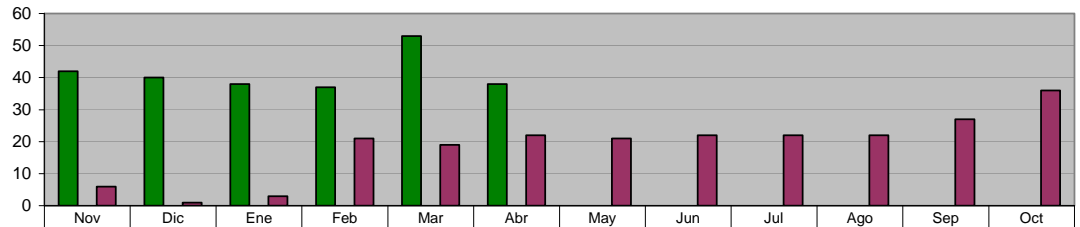


**DIRECCIÓN SALUD PÚBLICA**  
**Operativos de captura de animales**

**Unidad de Medida:**  
**Número**

Periodo	Acumulado
Observ.: (NOV 10 A ABR 11)	248
Meta: (NOV 10 A OCT 11)	0
Año Ant.: (NOV 09 A OCT 10)	222

	Nov	Dic	Ene	Feb	Mar	Abr	May	Jun	Jul	Ago	Sep	Oct
■ ADMINISTRACIÓN 2009 - 2012 (NOV 10 A ABR 11)	42	40	38	37	53	38	0	0	0	0	0	0
■ META PROGRAMADA (NOV 10 A OCT 11)	0	0	0	0	0	0	0	0	0	0	0	0
■ MISMO PERIODO AÑO ANTERIOR (NOV 09 A OCT 10)	6	1	3	21	19	22	21	22	22	22	27	36

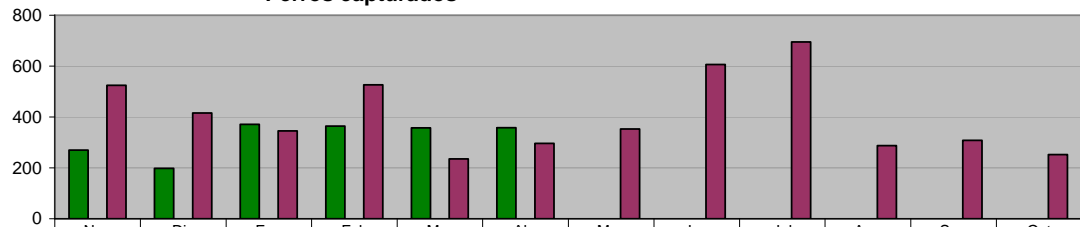


**DIRECCIÓN SALUD PÚBLICA**  
**Perros capturados**

**Unidad de Medida:**  
**Número**

Periodo	Acumulado
Observ.: (NOV 10 A ABR 11)	1,918
Meta: (NOV 10 A OCT 11)	0
Año Ant.: (NOV 09 A OCT 10)	4,845

	Nov	Dic	Ene	Feb	Mar	Abr	May	Jun	Jul	Ago	Sep	Oct
■ ADMINISTRACIÓN 2009 - 2012 (NOV 10 A ABR 11)	270	198	371	364	357	358	0	0	0	0	0	0
■ META PROGRAMADA (NOV 10 A OCT 11)	0	0	0	0	0	0	0	0	0	0	0	0
■ MISMO PERIODO AÑO ANTERIOR (NOV 09 A OCT 10)	525	416	345	527	235	296	353	606	695	287	308	252

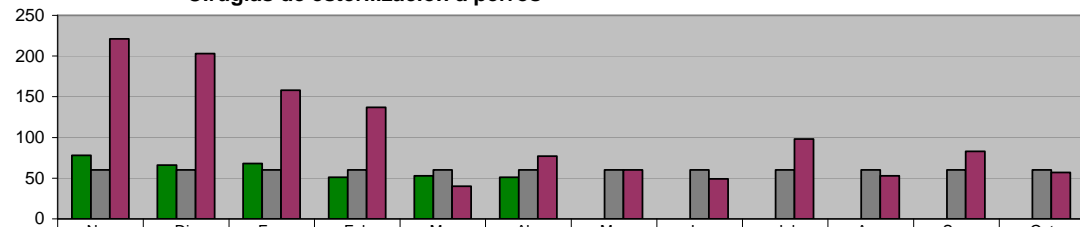


**DIRECCIÓN SALUD PÚBLICA**  
**Cirugías de esterilización a perros**

**Unidad de Medida:**  
**Número**

Periodo	Acumulado
Observ.: (NOV 10 A ABR 11)	367
Meta: (NOV 10 A OCT 11)	720
Año Ant.: (NOV 09 A OCT 10)	1,236

	Nov	Dic	Ene	Feb	Mar	Abr	May	Jun	Jul	Ago	Sep	Oct
■ ADMINISTRACIÓN 2009 - 2012 (NOV 10 A ABR 11)	78	66	68	51	53	51	0	0	0	0	0	0
■ META PROGRAMADA (NOV 10 A OCT 11)	60	60	60	60	60	60	60	60	60	60	60	60
■ MISMO PERIODO AÑO ANTERIOR (NOV 09 A OCT 10)	221	203	158	137	40	77	60	49	98	53	83	57

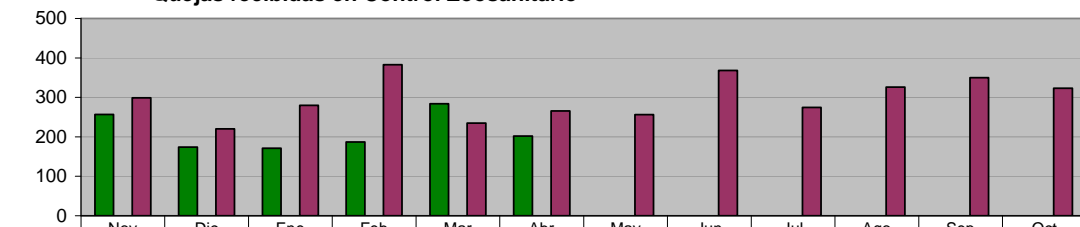


**DIRECCIÓN SALUD PÚBLICA**  
**Quejas recibidas en Control Zoonosario**

**Unidad de Medida:**  
**Número**

Periodo	Acumulado
Observ.: (NOV 10 A ABR 11)	1,431
Meta: (NOV 10 A OCT 11)	0
Año Ant.: (NOV 09 A OCT 10)	3,581

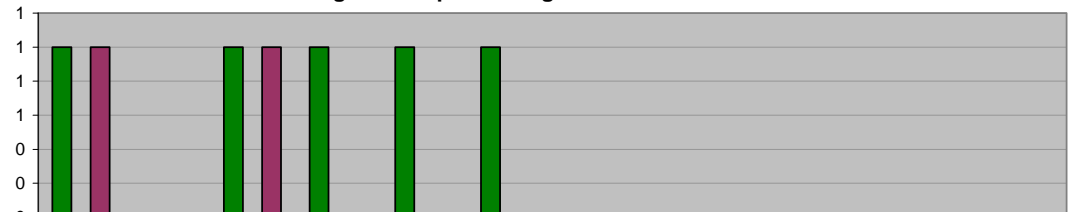
	Nov	Dic	Ene	Feb	Mar	Abr	May	Jun	Jul	Ago	Sep	Oct
■ ADMINISTRACIÓN 2009 - 2012 (NOV 10 A ABR 11)	257	174	171	187	284	202	0	0	0	0	0	0
■ META PROGRAMADA (NOV 10 A OCT 11)	0	0	0	0	0	0	0	0	0	0	0	0
■ MISMO PERIODO AÑO ANTERIOR (NOV 09 A OCT 10)	299	220	280	383	235	266	256	368	275	326	350	323



**DIRECCIÓN SALUD PÚBLICA**  
**Reunión Estatal de Vigilancia Epidemiológica**

Unidad de Medida:  
 Reuniones

Periodo	Acumulado
Observ.: (NOV 10 A ABR 11)	5
Meta: (NOV 10 A OCT 11)	0
Año Ant.: (NOV 09 A OCT 10)	2

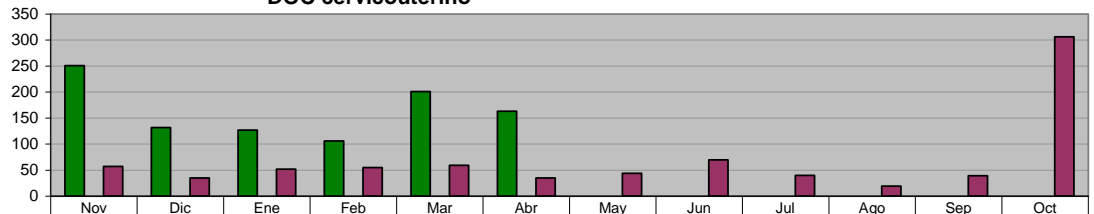


■ ADMINISTRACIÓN 2009 - 2012 (NOV 10 A ABR 11)	1	0	1	1	1	1	0	0	0	0	0	0
■ META PROGRAMADA (NOV 10 A OCT 11)	0	0	0	0	0	0	0	0	0	0	0	0
■ MISMO PERIODO AÑO ANTERIOR (NOV 09 A OCT 10)	1	0	1	0	0	0	0	0	0	0	0	0

**DIRECCIÓN SALUD PÚBLICA**  
**CLÍNICA DE LA MUJER**  
**DOC cervicouterino**

Unidad de Medida:  
 Consulta

Periodo	Acumulado
Observ.: (NOV 10 A ABR 11)	980
Meta: (NOV 10 A OCT 11)	0
Año Ant.: (NOV 09 A OCT 10)	811

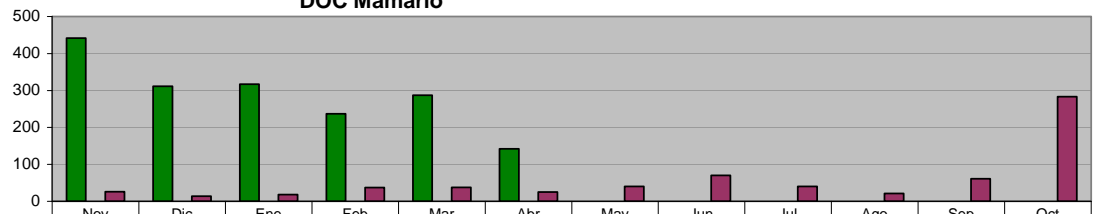


■ ADMINISTRACIÓN 2009 - 2012 (NOV 10 A ABR 11)	251	132	127	106	201	163	0	0	0	0	0	0
■ META PROGRAMADA (NOV 10 A OCT 11)	0	0	0	0	0	0	0	0	0	0	0	0
■ MISMO PERIODO AÑO ANTERIOR (NOV 09 A OCT 10)	57	35	52	55	59	35	44	70	40	19	39	306

**DIRECCIÓN SALUD PÚBLICA**  
**CLÍNICA DE LA MUJER**  
**DOC Mamario**

Unidad de Medida:  
 Consulta

Periodo	Acumulado
Observ.: (NOV 10 A ABR 11)	1,736
Meta: (NOV 10 A OCT 11)	0
Año Ant.: (NOV 09 A OCT 10)	673

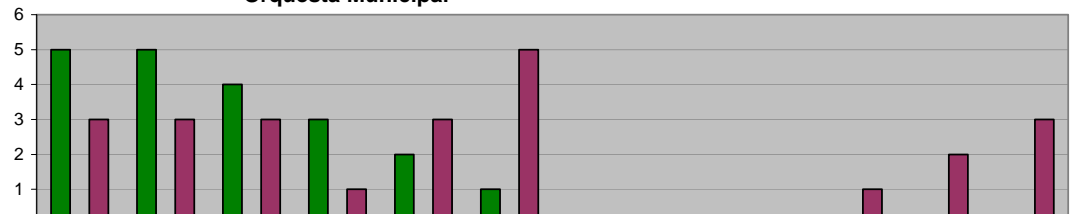


■ ADMINISTRACIÓN 2009 - 2012 (NOV 10 A ABR 11)	442	311	317	237	287	142	0	0	0	0	0	0
■ META PROGRAMADA (NOV 10 A OCT 11)	0	0	0	0	0	0	0	0	0	0	0	0
■ MISMO PERIODO AÑO ANTERIOR (NOV 09 A OCT 10)	26	14	18	37	38	25	40	70	40	21	61	283

**DIRECCIÓN DE CULTURA Y RECREACIÓN**  
**Orquesta Municipal**

Unidad de Medida:  
 Eventos

Periodo	Acumulado
Observ.: (NOV 10 A ABR 11)	20
Meta: (NOV 10 A OCT 11)	0
Año Ant.: (NOV 09 A OCT 10)	24

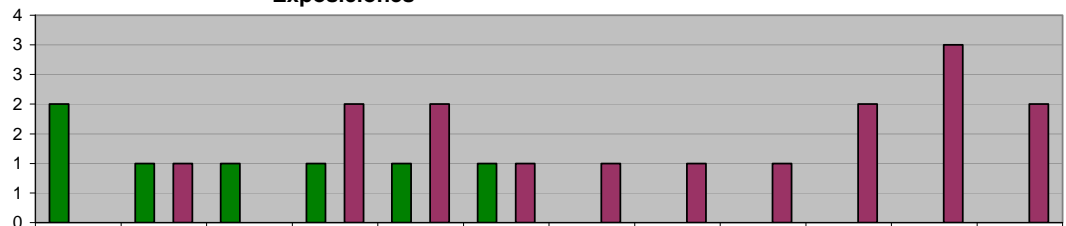


■ ADMINISTRACIÓN 2009 - 2012 (NOV 10 A ABR 11)	5	5	4	3	2	1	0	0	0	0	0	0
■ META PROGRAMADA (NOV 10 A OCT 11)	0	0	0	0	0	0	0	0	0	0	0	0
■ MISMO PERIODO AÑO ANTERIOR (NOV 09 A OCT 10)	3	3	3	1	3	5	0	0	0	1	2	3

**DIRECCIÓN DE CULTURA Y RECREACIÓN**  
**Exposiciones**

Unidad de Medida:  
 Número

Periodo	Acumulado
Observ.: (NOV 10 A ABR 11)	7
Meta: (NOV 10 A OCT 11)	0
Año Ant.: (NOV 09 A OCT 10)	16

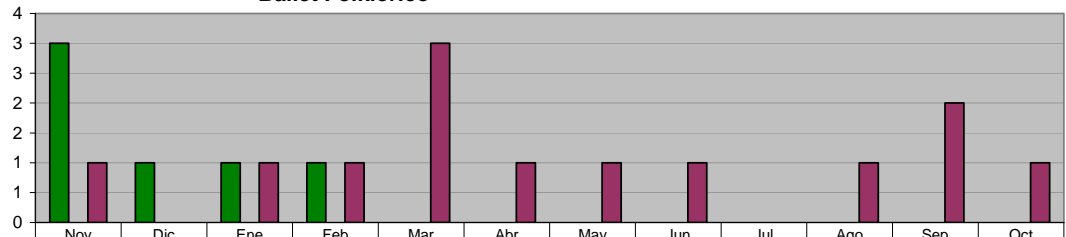


■ ADMINISTRACIÓN 2009 - 2012 (NOV 10 A ABR 11)	2	1	1	1	1	1	0	0	0	0	0	0
■ META PROGRAMADA (NOV 10 A OCT 11)	0	0	0	0	0	0	0	0	0	0	0	0
■ MISMO PERIODO AÑO ANTERIOR (NOV 09 A OCT 10)	0	1	0	2	2	1	1	1	1	2	3	2

**DIRECCIÓN DE CULTURA Y RECREACIÓN**  
**Ballet Folklórico**

Unidad de Medida:  
 Presentaciones

Periodo	Acumulado
Observ.: (NOV 10 A ABR 11)	6
Meta: (NOV 10 A OCT 11)	0
Año Ant.: (NOV 09 A OCT 10)	13




■ ADMINISTRACIÓN 2009 - 2012 (NOV 10 A ABR 11)	3	1	1	1	0	0	0	0	0	0	0	0
■ META PROGRAMADA (NOV 10 A OCT 11)	0	0	0	0	0	0	0	0	0	0	0	0
■ MISMO PERIODO AÑO ANTERIOR (NOV 09 A OCT 10)	1	0	1	1	3	1	1	1	0	1	2	1

**DIRECCIÓN DE CULTURA Y RECREACIÓN**  
**Monumental Coro Infantil de Ciudad Guadalupe**

Unidad de Medida:  
 Presentaciones

Periodo	Acumulado
Observ.: (NOV 10 A ABR 11)	0
Meta: (NOV 10 A OCT 11)	0
Año Ant.: (NOV 09 A OCT 10)	1



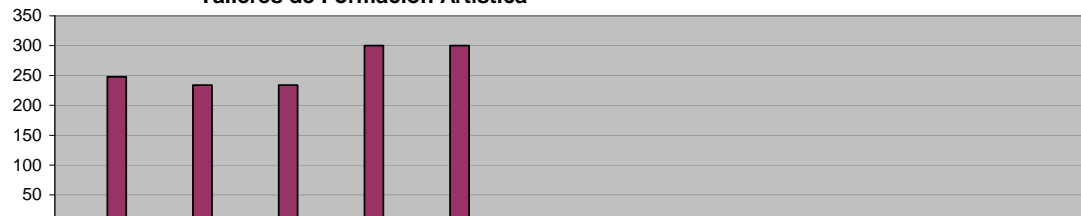
■ ADMINISTRACIÓN 2009 - 2012 (NOV 10 A ABR 11)	0	0	0	0	0	0	0	0	0	0	0	0
■ META PROGRAMADA (NOV 10 A OCT 11)	0	0	0	0	0	0	0	0	0	0	0	0
■ MISMO PERIODO AÑO ANTERIOR (NOV 09 A OCT 10)	1	0	0	0	0	0	0	0	0	0	0	0

**DIRECCIÓN DE CULTURA Y RECREACIÓN**  
**Talleres de Formación Artística**

Unidad de Medida:  
 Alumnos Inscritos

Periodo	Acumulado */
Observ.: (NOV 10 A ABR 11)	-
Meta: (NOV 10 A OCT 11)	-
Año Ant.: (NOV 09 A OCT 10)	-

\*/ No Acumulable



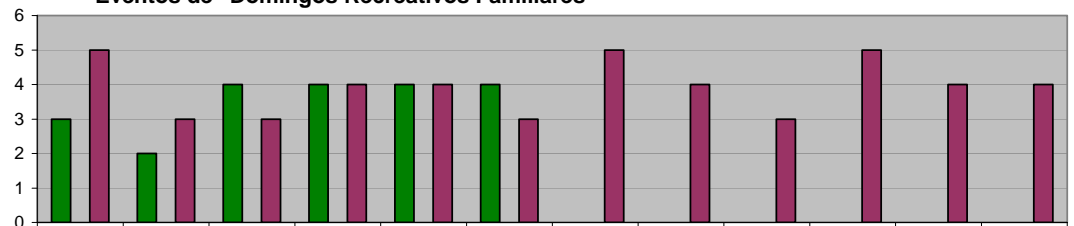
■ ADMINISTRACIÓN 2009 - 2012 (NOV 10 A ABR 11)	10	10	10	10	10	10	0	0	0	0	0	0
■ META PROGRAMADA (NOV 10 A OCT 11)	0	0	0	0	0	0	0	0	0	0	0	0
■ MISMO PERIODO AÑO ANTERIOR (NOV 09 A OCT 10)	248	234	234	300	300	12	12	12	6	0	0	10



**DIRECCIÓN DE CULTURA Y RECREACIÓN**  
**Eventos de "Domingos Recreativos Familiares"**

**Unidad de Medida:**  
Eventos

Periodo	Acumulado
Observ.: (NOV 10 A ABR 11)	21
Meta: (NOV 10 A OCT 11)	0
Año Ant.: (NOV 09 A OCT 10)	47



■ ADMINISTRACIÓN 2009 - 2012 (NOV 10 A ABR 11)	3	2	4	4	4	4	0	0	0	0	0	0
■ META PROGRAMADA (NOV 10 A OCT 11)	0	0	0	0	0	0	0	0	0	0	0	0
■ MISMO PERIODO AÑO ANTERIOR (NOV 09 A OCT 10)	5	3	3	4	4	3	5	4	3	5	4	4

**DIRECCIÓN DE CULTURA Y RECREACIÓN**  
**Baile de salón en domingos recreativos familiares**

**Unidad de Medida:**  
Eventos

Periodo	Acumulado
Observ.: (NOV 10 A ABR 11)	0
Meta: (NOV 10 A OCT 11)	0
Año Ant.: (NOV 09 A OCT 10)	11



■ ADMINISTRACIÓN 2009 - 2012 (NOV 10 A ABR 11)	0	0	0	0	0	0	0	0	0	0	0	0
■ META PROGRAMADA (NOV 10 A OCT 11)	0	0	0	0	0	0	0	0	0	0	0	0
■ MISMO PERIODO AÑO ANTERIOR (NOV 09 A OCT 10)	5	3	3	0	0	0	0	0	0	0	0	0

**DIRECCIÓN DE CULTURA Y RECREACIÓN**  
**Teatro Municipal**

**Unidad de Medida:**  
Contratos

Periodo	Acumulado
Observ.: (NOV 10 A ABR 11)	0
Meta: (NOV 10 A OCT 11)	0
Año Ant.: (NOV 09 A OCT 10)	13



■ ADMINISTRACIÓN 2009 - 2012 (NOV 10 A ABR 11)	0	0	0	0	0	0	0	0	0	0	0	0
■ META PROGRAMADA (NOV 10 A OCT 11)	0	0	0	0	0	0	0	0	0	0	0	0
■ MISMO PERIODO AÑO ANTERIOR (NOV 09 A OCT 10)	4	1	1	7	0	0	0	0	0	0	0	0

## VII. SECRETARÍA DE ADMINISTRACIÓN

### DIRECCIÓN DE RECURSOS HUMANOS Relación del Personal del Municipio: Sindicalizados

Unidad de Medida:  
Número

Periodo	Acumulado */
Observ.: (NOV 10 A ABR 11)	-
Meta: (NOV 10 A OCT 11)	-
Año Ant.: (NOV 09 A OCT 10)	-

\*/ No Acumulable

	Nov	Dic	Ene	Feb	Mar	Abr	May	Jun	Jul	Ago	Sep	Oct
ADMINISTRACIÓN 2009 - 2012 (NOV 10 A ABR 11)	1,548	1,547	1,541	1,539	1,585	1,587	0	0	0	0	0	0
META PROGRAMADA (NOV 10 A OCT 11)	0	0	0	0	0	0	0	0	0	0	0	0
MISMO PERIODO AÑO ANTERIOR (NOV 09 A OCT 10)	1,496	1,494	1,491	1,487	1,543	1,538	1,533	1,542	1,548	1,554	1,554	1,547

### DIRECCIÓN DE RECURSOS HUMANOS Relación del Personal del Municipio: Personal de Confianza

Unidad de Medida:  
Número

Periodo	Acumulado */
Observ.: (NOV 10 A ABR 11)	-
Meta: (NOV 10 A OCT 11)	-
Año Ant.: (NOV 09 A OCT 10)	-

\*/ No Acumulable

	Nov	Dic	Ene	Feb	Mar	Abr	May	Jun	Jul	Ago	Sep	Oct
ADMINISTRACIÓN 2009 - 2012 (NOV 10 A ABR 11)	2,337	2,333	2,258	2,254	2,206	2,131	0	0	0	0	0	0
META PROGRAMADA (NOV 10 A OCT 11)	0	0	0	0	0	0	0	0	0	0	0	0
MISMO PERIODO AÑO ANTERIOR (NOV 09 A OCT 10)	2,271	2,334	2,378	2,453	2,454	2,450	2,403	2,381	2,353	2,331	2,317	2,308

### DIRECCIÓN DE RECURSOS HUMANOS Relación del Personal del Municipio: Lista de Raya

Unidad de Medida:  
Número

Periodo	Acumulado */
Observ.: (NOV 10 A ABR 11)	-
Meta: (NOV 10 A OCT 11)	-
Año Ant.: (NOV 09 A OCT 10)	-

\*/ No Acumulable

	Nov	Dic	Ene	Feb	Mar	Abr	May	Jun	Jul	Ago	Sep	Oct
ADMINISTRACIÓN 2009 - 2012 (NOV 10 A ABR 11)	470	470	464	444	485	521	0	0	0	0	0	0
META PROGRAMADA (NOV 10 A OCT 11)	0	0	0	0	0	0	0	0	0	0	0	0
MISMO PERIODO AÑO ANTERIOR (NOV 09 A OCT 10)	424	435	438	455	481	497	515	474	499	474	465	463

### DIRECCIÓN DE RECURSOS HUMANOS Relación del Personal del Municipio: Total Personal del Municipio

Unidad de Medida:  
Número

Periodo	Acumulado */
Observ.: (NOV 10 A ABR 11)	-
Meta: (NOV 10 A OCT 11)	-
Año Ant.: (NOV 09 A OCT 10)	-

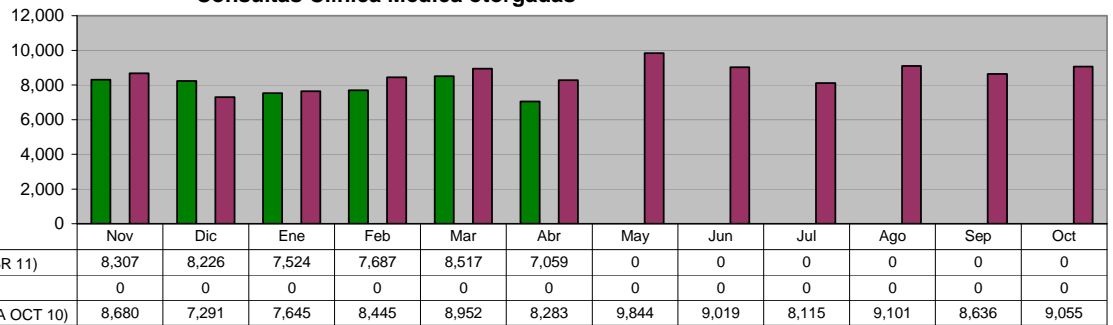
\*/ No Acumulable

	Nov	Dic	Ene	Feb	Mar	Abr	May	Jun	Jul	Ago	Sep	Oct
ADMINISTRACIÓN 2009 - 2012 (NOV 10 A ABR 11)	4,463	4,457	4,364	4,335	4,361	4,325	0	0	0	0	0	0
META PROGRAMADA (NOV 10 A OCT 11)	0	0	0	0	0	0	0	0	0	0	0	0
MISMO PERIODO AÑO ANTERIOR (NOV 09 A OCT 10)	4,346	4,418	4,458	4,544	4,613	4,618	4,581	4,523	4,524	4,473	4,447	4,427

**COORDINACIÓN GENERAL DE LA CLÍNICA MÉDICA**  
**Consultas Clínica Médica otorgadas**

**Unidad de Medida:**  
Número

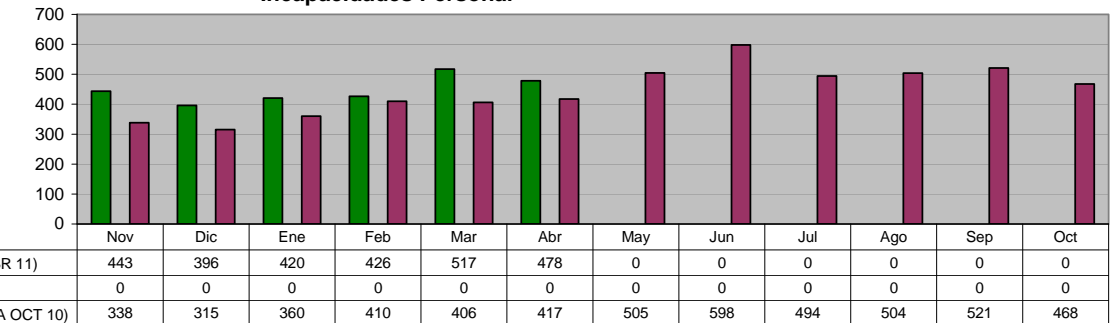
Periodo	Acumulado
Observ.: (NOV 10 A ABR 11)	47,320
Meta: (NOV 10 A OCT 11)	0
Año Ant.: (NOV 09 A OCT 10)	103,066



**COORDINACIÓN GENERAL DE LA CLÍNICA MÉDICA**  
**Incapacidades Personal**

**Unidad de Medida:**  
Número

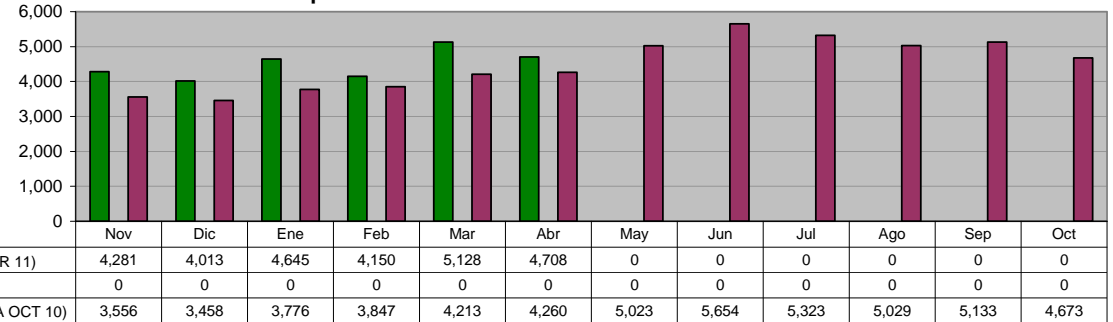
Periodo	Acumulado
Observ.: (NOV 10 A ABR 11)	2,680
Meta: (NOV 10 A OCT 11)	0
Año Ant.: (NOV 09 A OCT 10)	5,336



**COORDINACIÓN GENERAL DE LA CLÍNICA MÉDICA**  
**Incapacidades en Días**

**Unidad de Medida:**  
Número

Periodo	Acumulado
Observ.: (NOV 10 A ABR 11)	26,925
Meta: (NOV 10 A OCT 11)	0
Año Ant.: (NOV 09 A OCT 10)	53,945

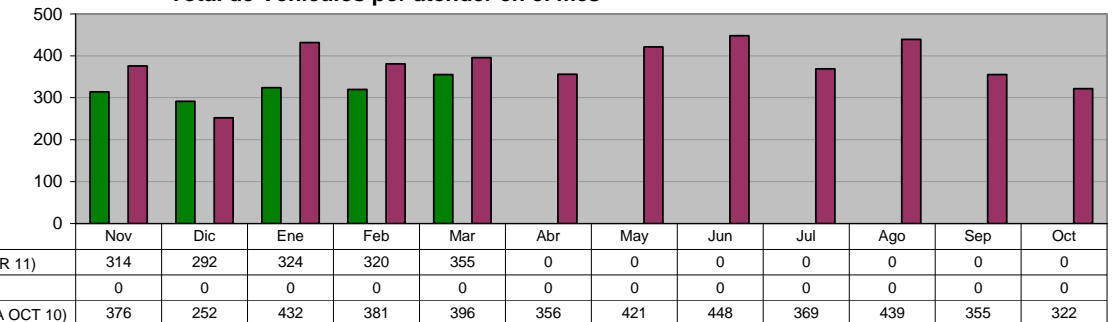


**DIRECCIÓN DE MANTENIMIENTO**  
**Total de Vehículos por atender en el mes**

**Unidad de Medida:**  
Número

Periodo	Acumulado */
Observ.: (NOV 10 A ABR 11)	-
Meta: (NOV 10 A OCT 11)	-
Año Ant.: (NOV 09 A OCT 10)	-

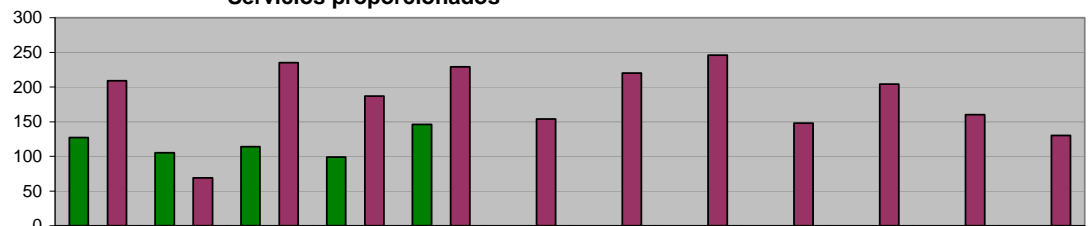
\*/ No Acumulable



**DIRECCIÓN DE MANTENIMIENTO**  
**Servicios proporcionados**

**Unidad de Medida:**  
Número

Periodo	Acumulado
Observ.: (NOV 10 A ABR 11)	591
Meta: (NOV 10 A OCT 11)	0
Año Ant.: (NOV 09 A OCT 10)	2,191



■ ADMINISTRACIÓN 2009 - 2012 (NOV 10 A ABR 11)	127	105	114	99	146	0	0	0	0	0	0	0
■ META PROGRAMADA (NOV 10 A OCT 11)	0	0	0	0	0	0	0	0	0	0	0	0
■ MISMO PERIODO AÑO ANTERIOR (NOV 09 A OCT 10)	209	69	235	187	229	154	220	246	148	204	160	130

**DIRECCIÓN DE MANTENIMIENTO**  
**Costo de reparación**

**Unidad de Medida:**  
\$

Periodo	Acumulado
Observ.: (NOV 10 A ABR 11)	0
Meta: (NOV 10 A OCT 11)	0
Año Ant.: (NOV 09 A OCT 10)	2,262,132

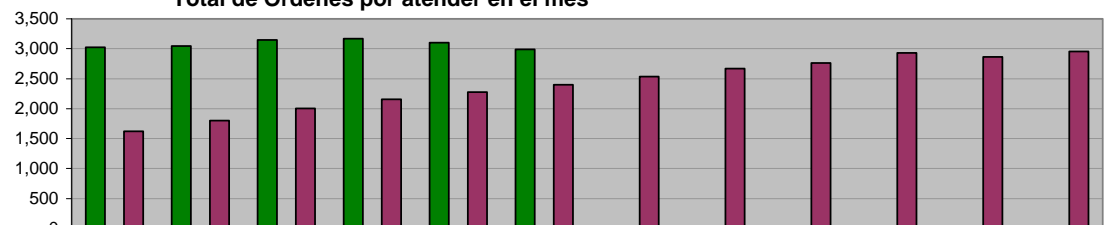


■ ADMINISTRACIÓN 2009 - 2012 (NOV 10 A ABR 11)	0	0	0	0	0	0	0	0	0	0	0	0
■ META PROGRAMADA (NOV 10 A OCT 11)	0	0	0	0	0	0	0	0	0	0	0	0
■ MISMO PERIODO AÑO ANTERIOR (NOV 09 A OCT 10)	348,771	1,287,716	625,645	0	0	0	0	0	0	0	0	0

**MANTENIMIENTO DE INMUEBLES**  
**Total de Ordenes por atender en el mes**

**Unidad de Medida:**  
Número

Periodo	Acumulado */
Observ.: (NOV 10 A ABR 11)	-
Meta: (NOV 10 A OCT 11)	-
Año Ant.: (NOV 09 A OCT 10)	-

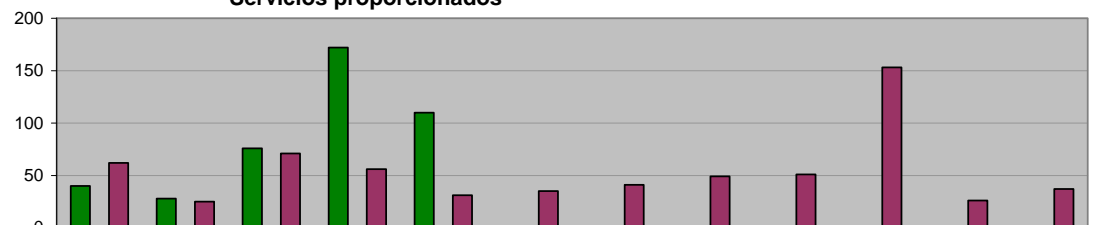


■ ADMINISTRACIÓN 2009 - 2012 (NOV 10 A ABR 11)	3,025	3,045	3,146	3,168	3,100	2,990	0	0	0	0	0	0
■ META PROGRAMADA (NOV 10 A OCT 11)	0	0	0	0	0	0	0	0	0	0	0	0
■ MISMO PERIODO AÑO ANTERIOR (NOV 09 A OCT 10)	1,621	1,799	2,004	2,153	2,275	2,397	2,536	2,667	2,760	2,929	2,863	2,953

**MANTENIMIENTO DE INMUEBLES**  
**Servicios proporcionados**

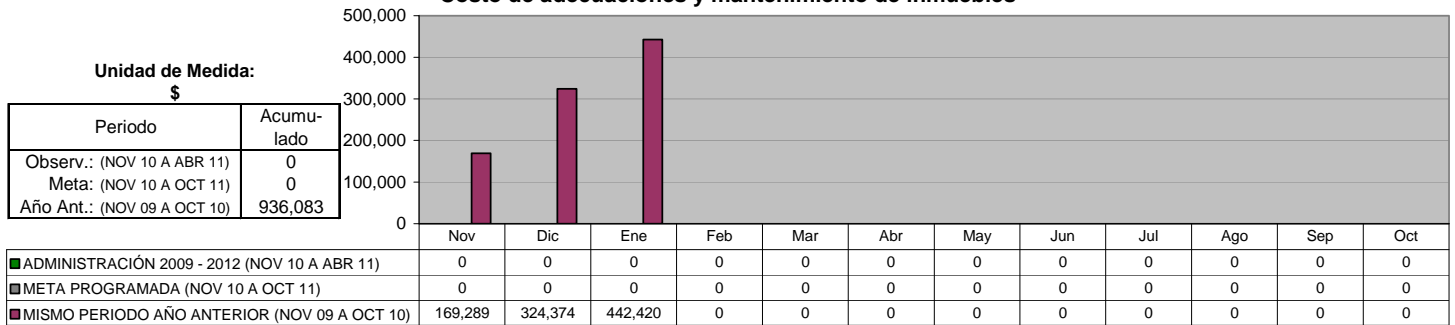
**Unidad de Medida:**  
Número

Periodo	Acumulado
Observ.: (NOV 10 A ABR 11)	426
Meta: (NOV 10 A OCT 11)	0
Año Ant.: (NOV 09 A OCT 10)	637

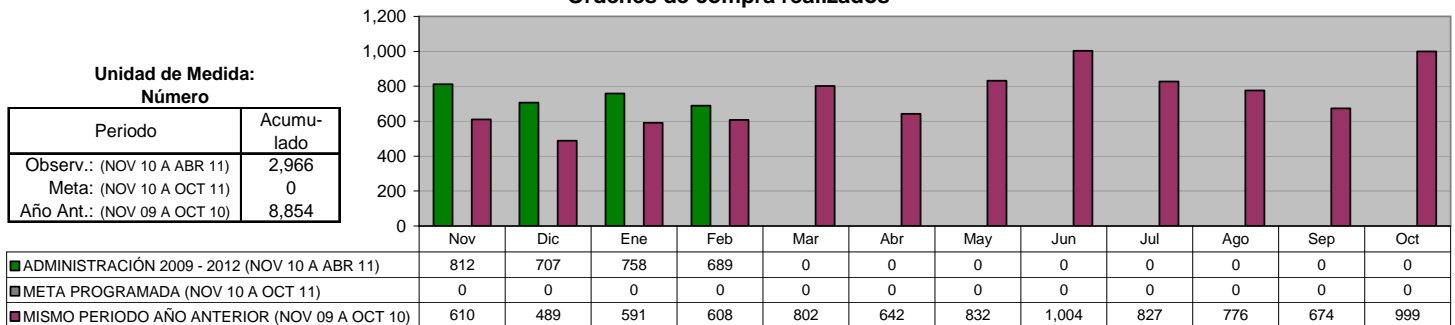


■ ADMINISTRACIÓN 2009 - 2012 (NOV 10 A ABR 11)	40	28	76	172	110	0	0	0	0	0	0	0
■ META PROGRAMADA (NOV 10 A OCT 11)	0	0	0	0	0	0	0	0	0	0	0	0
■ MISMO PERIODO AÑO ANTERIOR (NOV 09 A OCT 10)	62	25	71	56	31	35	41	49	51	153	26	37

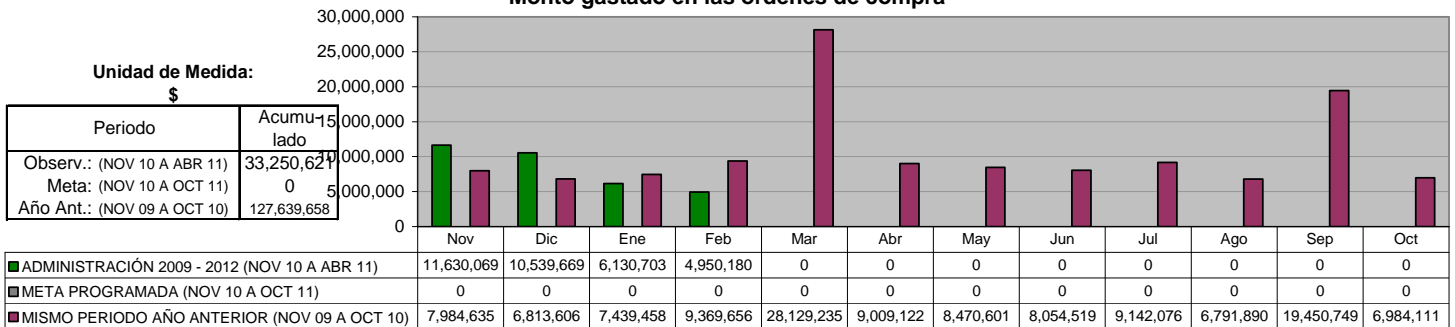
**MANTENIMIENTO DE INMUEBLES**  
**Costo de adecuaciones y mantenimiento de inmuebles**



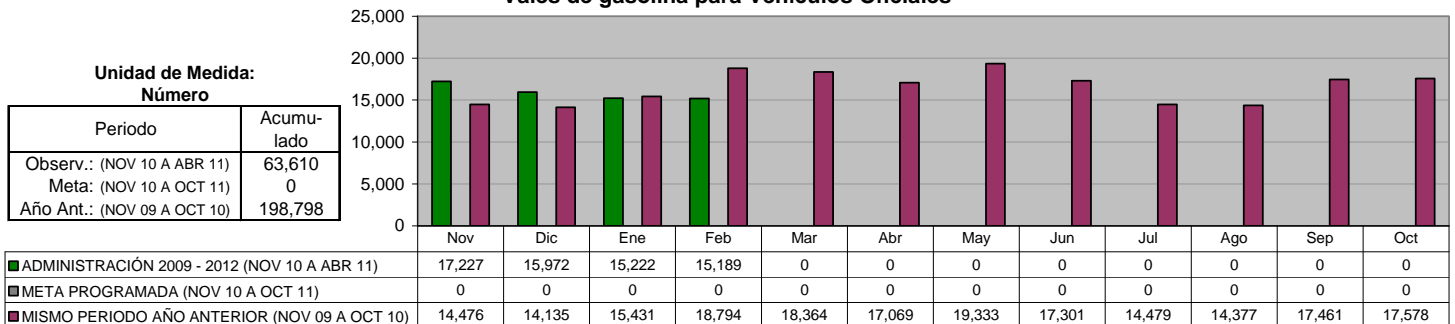
**DIRECCIÓN DE ADQUISICIONES**  
**Órdenes de compra realizadas**



**DIRECCIÓN DE ADQUISICIONES**  
**Monto gastado en las órdenes de compra**



**DIRECCIÓN DE ADQUISICIONES**  
**Vales de gasolina para Vehículos Oficiales**

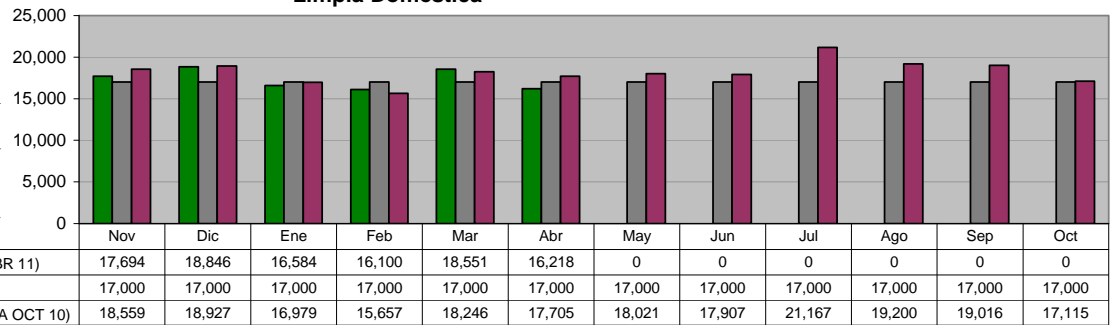


## VIII. SECRETARÍA DE SERVICIOS PÚBLICOS

### DIRECCIÓN DE LIMPIA Limpia Doméstica

Unidad de Medida:  
Toneladas

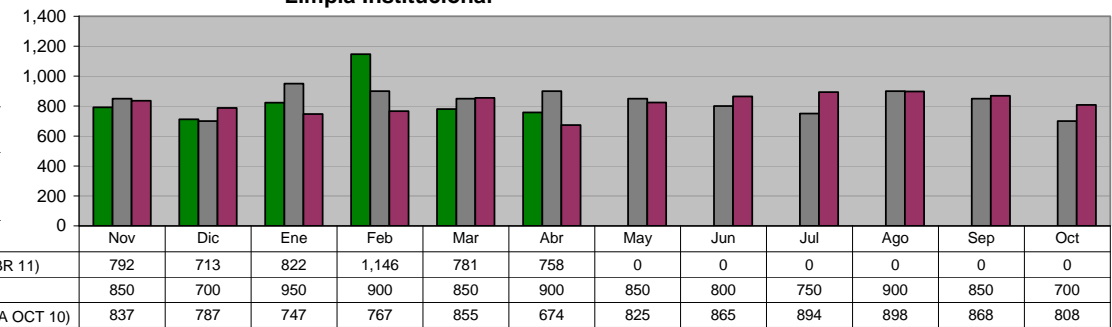
Periodo	Acumulado
Observ.: (NOV 10 A ABR 11)	103,993
Meta: (NOV 10 A OCT 11)	204,000
Año Ant.: (NOV 09 A OCT 10)	218,498



### DIRECCIÓN DE LIMPIA Limpia Institucional

Unidad de Medida:  
Toneladas

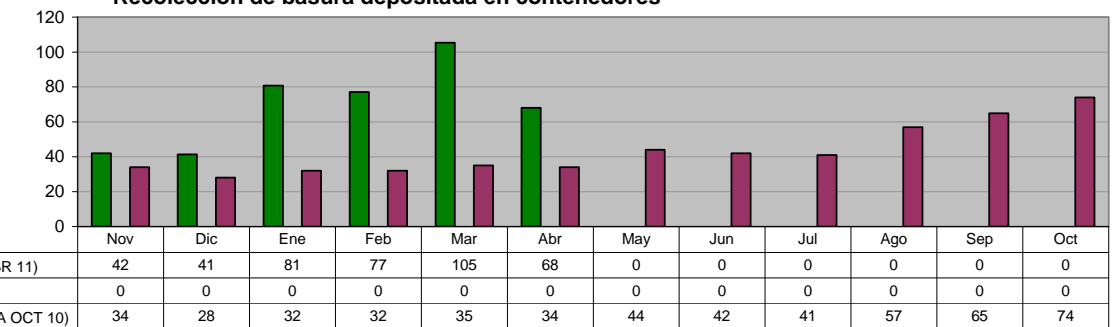
Periodo	Acumulado
Observ.: (NOV 10 A ABR 11)	5,012
Meta: (NOV 10 A OCT 11)	10,000
Año Ant.: (NOV 09 A OCT 10)	9,825



### DIRECCIÓN DE LIMPIA Recolección de basura depositada en contenedores

Unidad de Medida:  
Toneladas

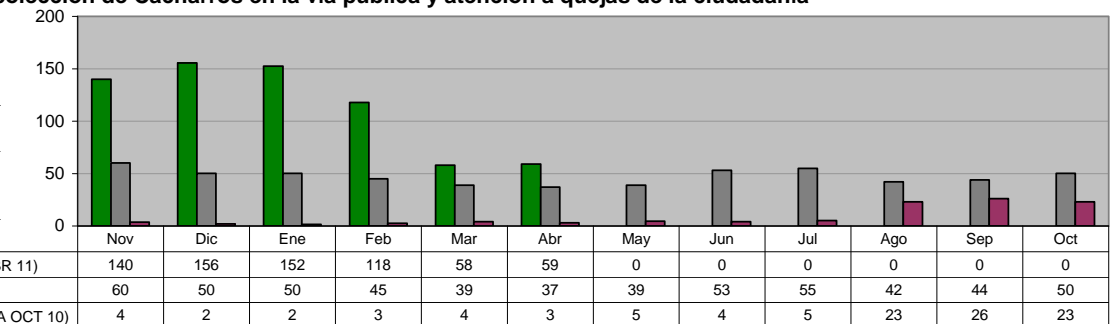
Periodo	Acumulado
Observ.: (NOV 10 A ABR 11)	415
Meta: (NOV 10 A OCT 11)	0
Año Ant.: (NOV 09 A OCT 10)	518



### DIRECCIÓN DE LIMPIA Recolección de Cazarros en la vía pública y atención a quejas de la ciudadanía

Unidad de Medida:  
Toneladas

Periodo	Acumulado
Observ.: (NOV 10 A ABR 11)	683
Meta: (NOV 10 A OCT 11)	564
Año Ant.: (NOV 09 A OCT 10)	102

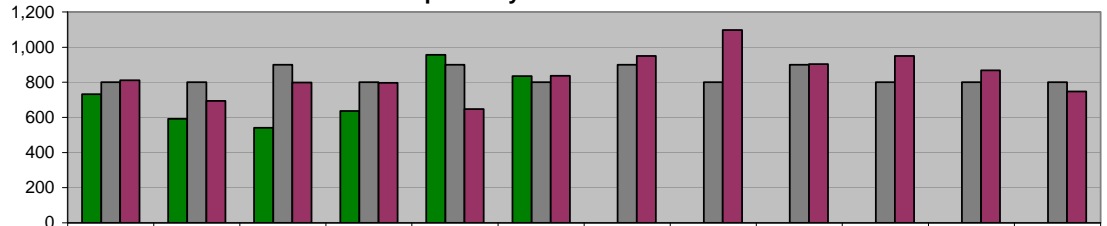


**DIRECCIÓN DE LIMPIA**

**Retiro de animales muertos en la vía pública y Centro Antirrábico**

Unidad de Medida:  
Animales Recolectados

Periodo	Acumulado
Observ.: (NOV 10 A ABR 11)	4,295
Meta: (NOV 10 A OCT 11)	10,000
Año Ant.: (NOV 09 A OCT 10)	10,106



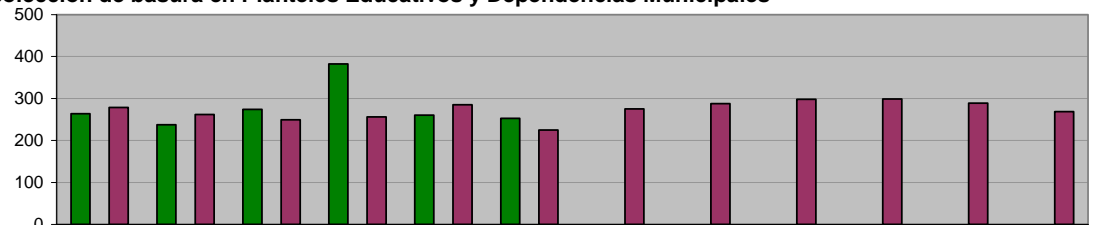
ADMINISTRACIÓN 2009 - 2012 (NOV 10 A ABR 11)	732	593	541	636	957	836	0	0	0	0	0	0
META PROGRAMADA (NOV 10 A OCT 11)	800	800	900	800	900	800	900	800	900	800	800	800
MISMO PERIODO AÑO ANTERIOR (NOV 09 A OCT 10)	812	694	799	797	648	837	950	1,098	904	950	869	748

**DIRECCIÓN DE LIMPIA**

**Recolección de basura en Planteles Educativos y Dependencias Municipales**

Unidad de Medida:  
Toneladas

Periodo	Acumulado
Observ.: (NOV 10 A ABR 11)	1,670
Meta: (NOV 10 A OCT 11)	0
Año Ant.: (NOV 09 A OCT 10)	3,274



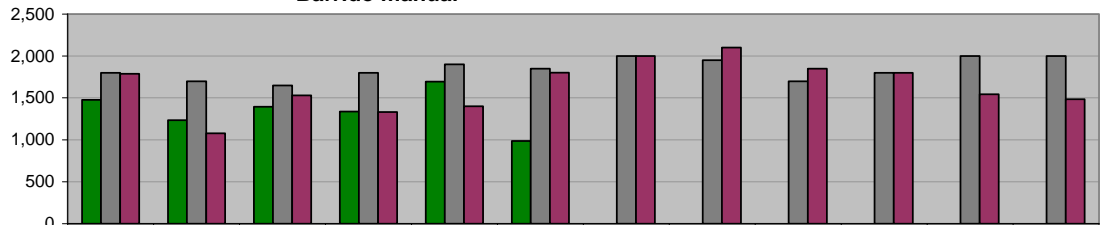
ADMINISTRACIÓN 2009 - 2012 (NOV 10 A ABR 11)	264	238	274	382	260	253	0	0	0	0	0	0
META PROGRAMADA (NOV 10 A OCT 11)	0	0	0	0	0	0	0	0	0	0	0	0
MISMO PERIODO AÑO ANTERIOR (NOV 09 A OCT 10)	279	262	249	256	285	225	275	288	298	299	289	269

**DIRECCIÓN DE LIMPIA**

**Barrido manual**

Unidad de Medida:  
Km

Periodo	Acumulado
Observ.: (NOV 10 A ABR 11)	8,124
Meta: (NOV 10 A OCT 11)	22,150
Año Ant.: (NOV 09 A OCT 10)	19,710



ADMINISTRACIÓN 2009 - 2012 (NOV 10 A ABR 11)	1,477	1,233	1,396	1,338	1,695	985	0	0	0	0	0	0
META PROGRAMADA (NOV 10 A OCT 11)	1,800	1,700	1,650	1,800	1,900	1,850	2,000	1,950	1,700	1,800	2,000	2,000
MISMO PERIODO AÑO ANTERIOR (NOV 09 A OCT 10)	1,790	1,079	1,530	1,331	1,400	1,803	2,000	2,100	1,850	1,800	1,543	1,484

**DIRECCIÓN DE LIMPIA**

**Barrido mecánico**

Unidad de Medida:  
Km

Periodo	Acumulado
Observ.: (NOV 10 A ABR 11)	0
Meta: (NOV 10 A OCT 11)	0
Año Ant.: (NOV 09 A OCT 10)	0

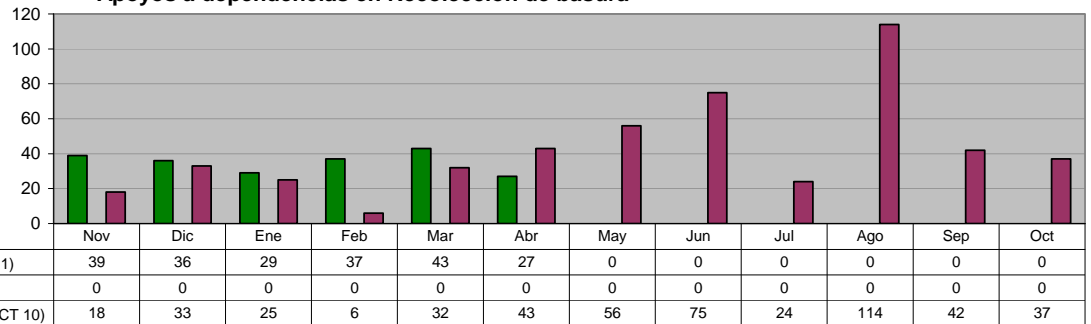


ADMINISTRACIÓN 2009 - 2012 (NOV 10 A ABR 11)	0	0	0	0	0	0	0	0	0	0	0	0
META PROGRAMADA (NOV 10 A OCT 11)	0	0	0	0	0	0	0	0	0	0	0	0
MISMO PERIODO AÑO ANTERIOR (NOV 09 A OCT 10)	0	0	0	0	0	0	0	0	0	0	0	0

**DIRECCIÓN DE LIMPIA**  
**Apoyos a dependencias en Recolección de basura**

**Unidad de Medida:**  
**Número**

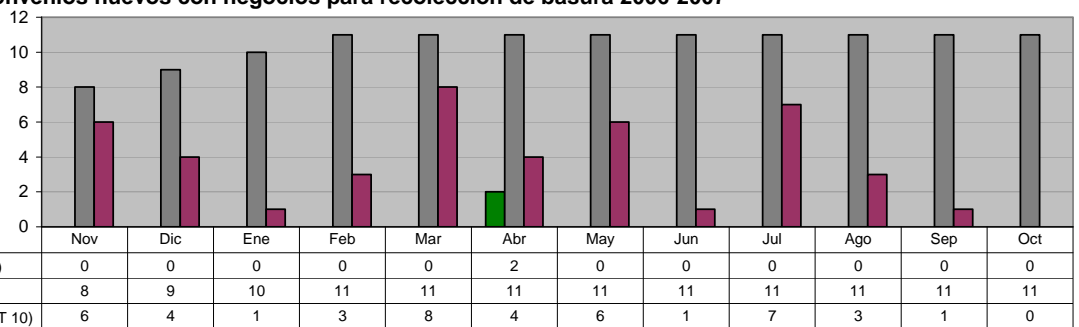
Periodo	Acumulado
Observ.: (NOV 10 A ABR 11)	211
Meta: (NOV 10 A OCT 11)	0
Año Ant.: (NOV 09 A OCT 10)	505



**DIRECCIÓN DE LIMPIA**  
**Convenios nuevos con negocios para recolección de basura 2006-2007**

**Unidad de Medida:**  
**Número**

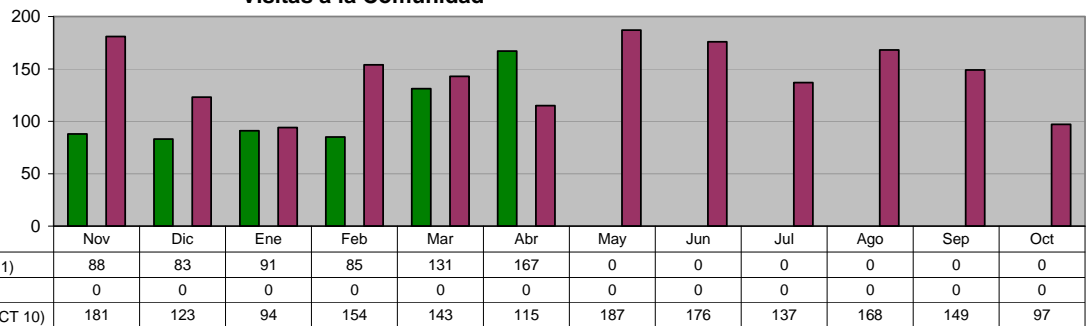
Periodo	Acumulado
Observ.: (NOV 10 A ABR 11)	2
Meta: (NOV 10 A OCT 11)	126
Año Ant.: (NOV 09 A OCT 10)	44



**DIRECCIÓN DE LIMPIA**  
**Visitas a la Comunidad**

**Unidad de Medida:**  
**Colonias Visitadas**

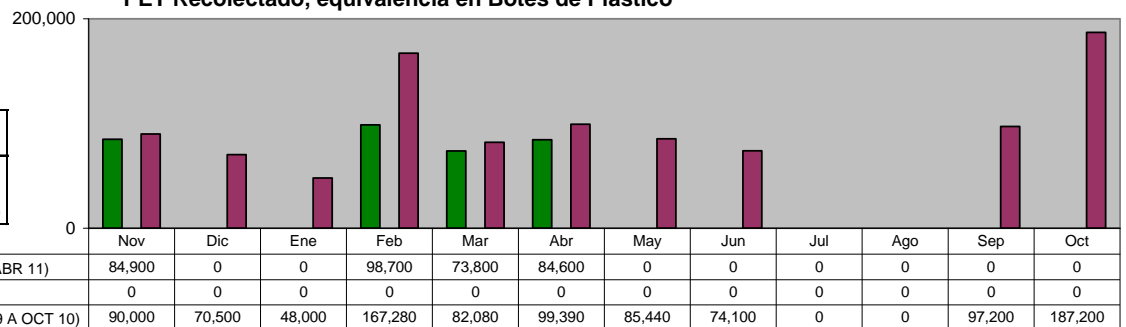
Periodo	Acumulado
Observ.: (NOV 10 A ABR 11)	645
Meta: (NOV 10 A OCT 11)	0
Año Ant.: (NOV 09 A OCT 10)	1,724



**DIRECCIÓN DE LIMPIA**  
**PET Recolectado, equivalencia en Botes de Plástico**

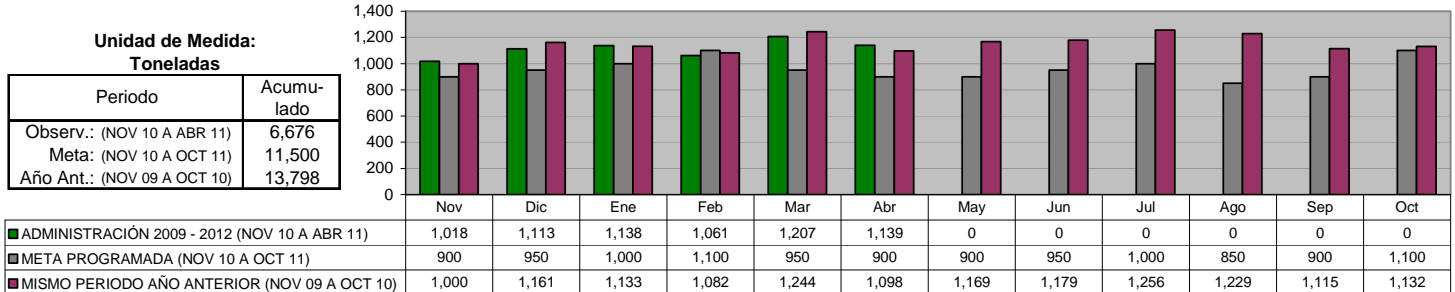
**Unidad de Medida:**  
**Cantidad**

Periodo	Acumulado
Observ.: (NOV 10 A ABR 11)	342,000
Meta: (NOV 10 A OCT 11)	0
Año Ant.: (NOV 09 A OCT 10)	1,001,190

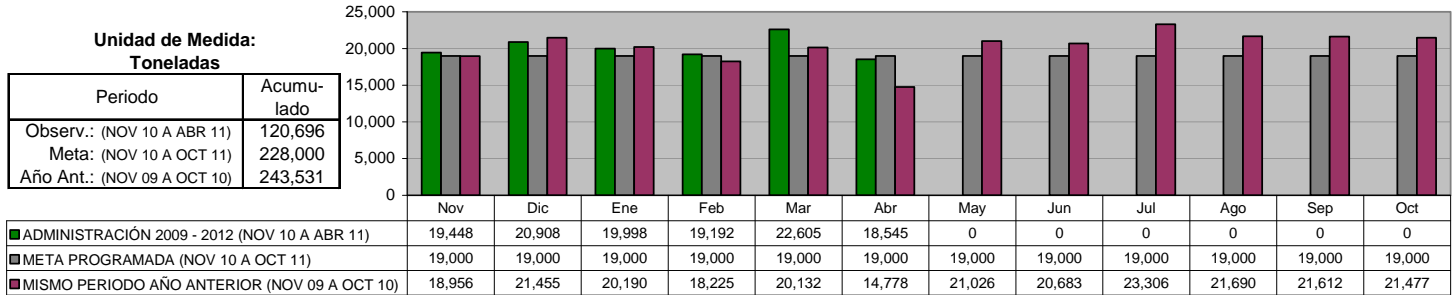




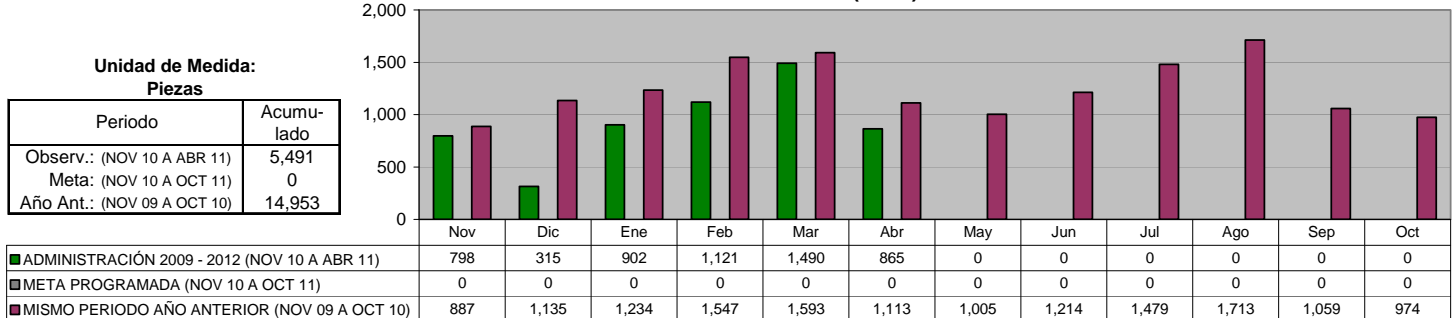
**DIRECCIÓN DE LIMPIA  
 PLANTA DE TRANSFERENCIA  
 Carretoneros**



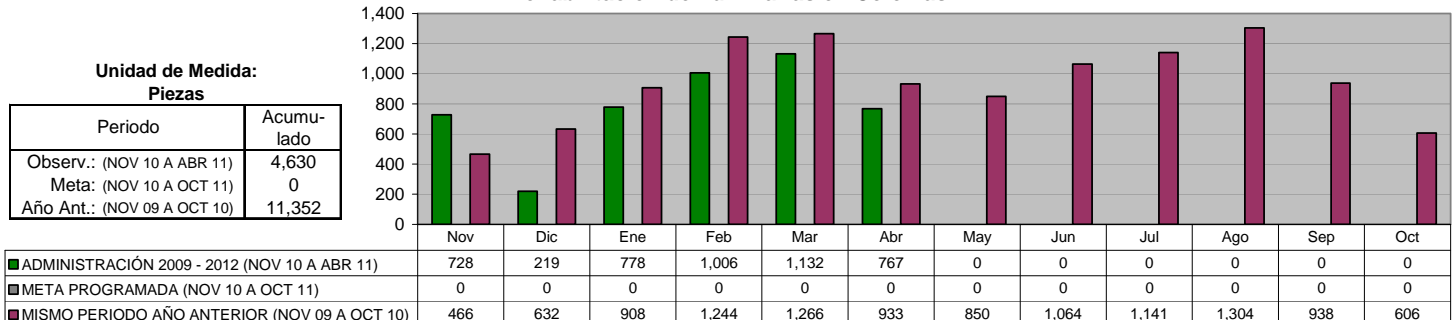
**DIRECCIÓN DE LIMPIA  
 PLANTA DE TRANSFERENCIA  
 Total de Toneladas enviadas a SIMEPRODES**



**DIRECCIÓN DE ALUMBRADO  
 Rehabilitación de Luminarias (Total)**



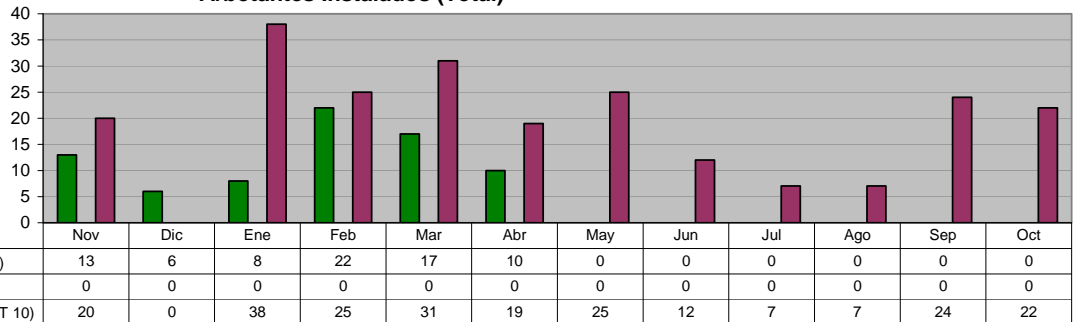
**DIRECCIÓN DE ALUMBRADO  
 Rehabilitación de Luminarias en Colonias**



**DIRECCIÓN DE ALUMBRADO**  
**Arbotantes Instalados (Total)**

Unidad de Medida:  
**Piezas**

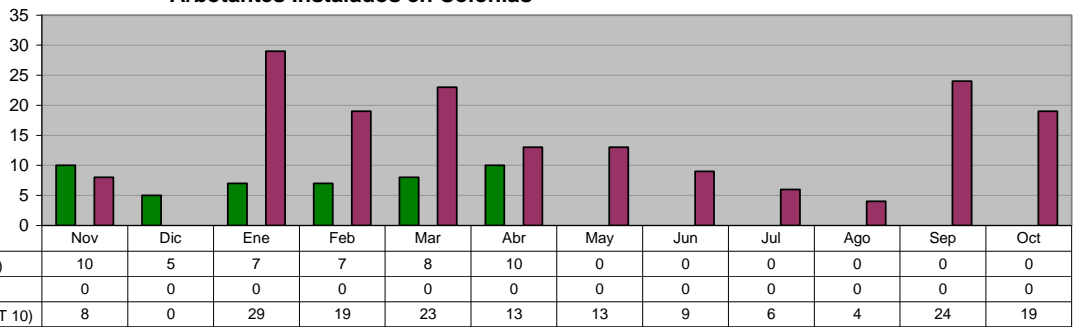
Periodo	Acumulado
Observ.: (NOV 10 A ABR 11)	76
Meta: (NOV 10 A OCT 11)	0
Año Ant.: (NOV 09 A OCT 10)	230



**DIRECCIÓN DE ALUMBRADO**  
**Arbotantes Instalados en Colonias**

Unidad de Medida:  
**Piezas**

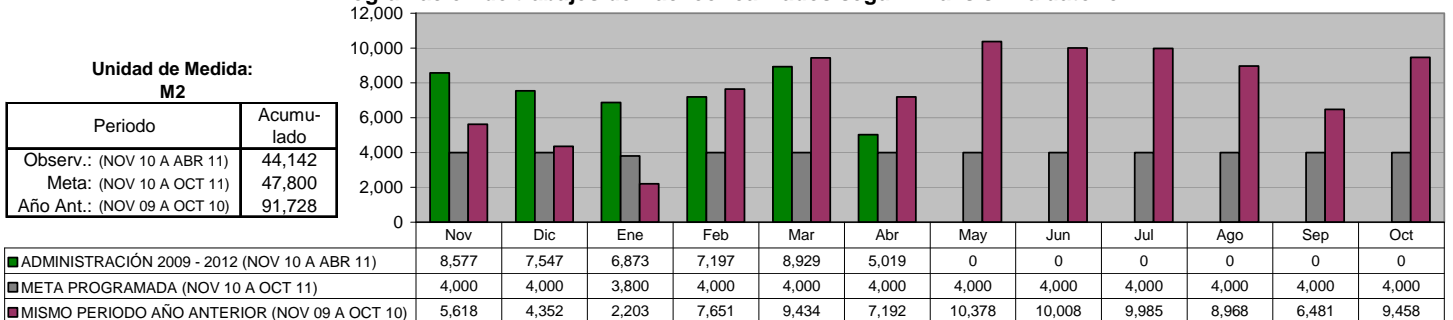
Periodo	Acumulado
Observ.: (NOV 10 A ABR 11)	47
Meta: (NOV 10 A OCT 11)	0
Año Ant.: (NOV 09 A OCT 10)	167



**DIRECCIÓN DE VÍAS PÚBLICAS**  
**Programación de trabajos de Bacheo realizados según Análisis Evaluatorio**

Unidad de Medida:  
**M2**

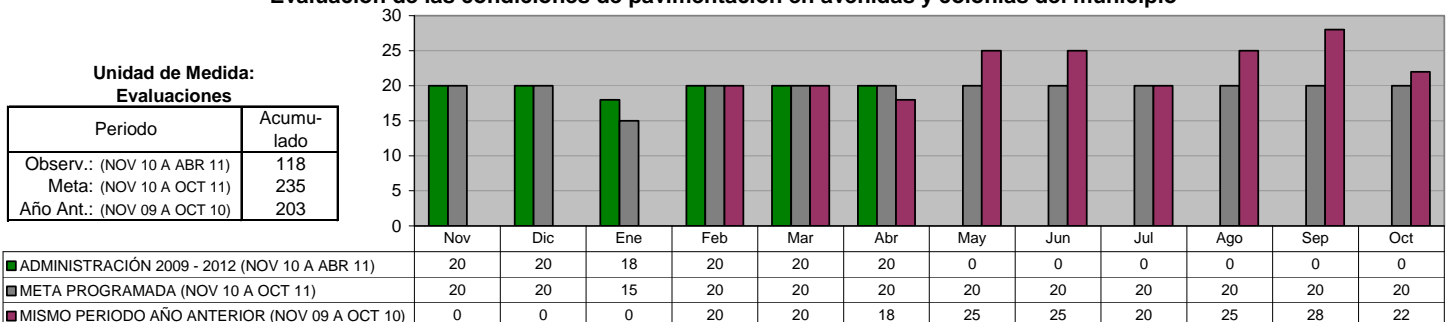
Periodo	Acumulado
Observ.: (NOV 10 A ABR 11)	44,142
Meta: (NOV 10 A OCT 11)	47,800
Año Ant.: (NOV 09 A OCT 10)	91,728



**DIRECCIÓN DE VÍAS PÚBLICAS**  
**Evaluación de las condiciones de pavimentación en avenidas y colonias del municipio**

Unidad de Medida:  
**Evaluaciones**

Periodo	Acumulado
Observ.: (NOV 10 A ABR 11)	118
Meta: (NOV 10 A OCT 11)	235
Año Ant.: (NOV 09 A OCT 10)	203

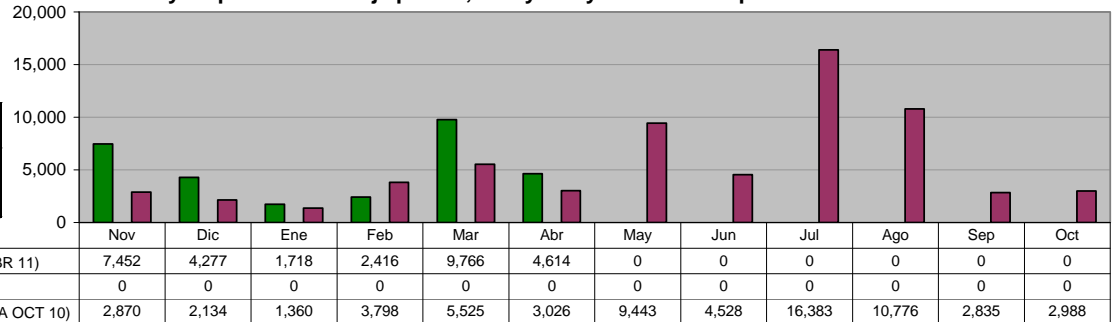


**DIRECCIÓN DE VÍAS PÚBLICAS**

**Mantenimiento y limpieza en drenaje pluvial, ríos y arroyos del municipio**

Unidad de Medida:  
M3

Periodo	Acumulado
Observ.: (NOV 10 A ABR 11)	30,243
Meta: (NOV 10 A OCT 11)	0
Año Ant.: (NOV 09 A OCT 10)	65,666

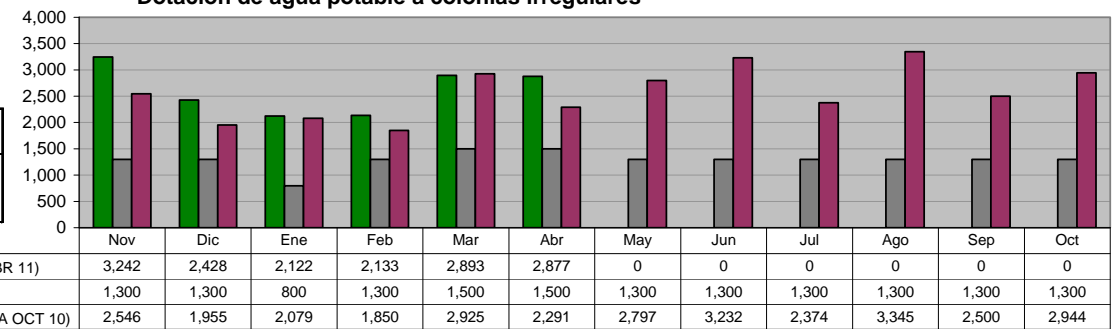


**DIRECCIÓN DE VÍAS PÚBLICAS**

**Dotación de agua potable a colonias irregulares**

Unidad de Medida:  
M3

Periodo	Acumulado
Observ.: (NOV 10 A ABR 11)	15,695
Meta: (NOV 10 A OCT 11)	15,500
Año Ant.: (NOV 09 A OCT 10)	30,838

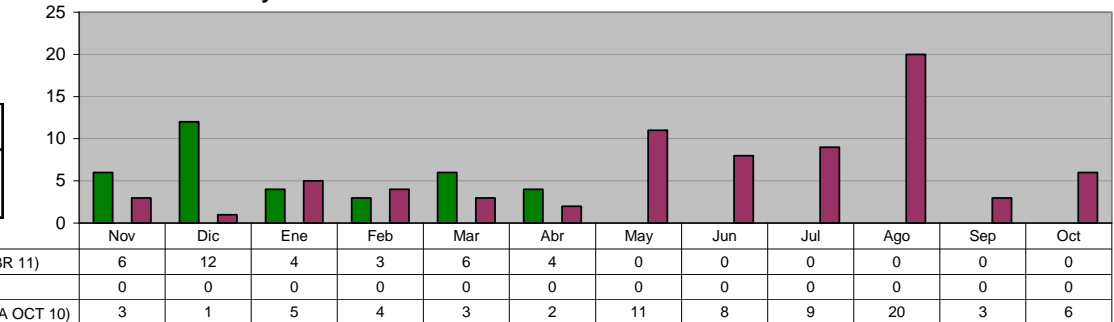


**DIRECCIÓN DE VÍAS PÚBLICAS**

**Mantenimiento y Conservación de Puentes Vehiculares**

Unidad de Medida:  
Número

Periodo	Acumulado
Observ.: (NOV 10 A ABR 11)	35
Meta: (NOV 10 A OCT 11)	0
Año Ant.: (NOV 09 A OCT 10)	75

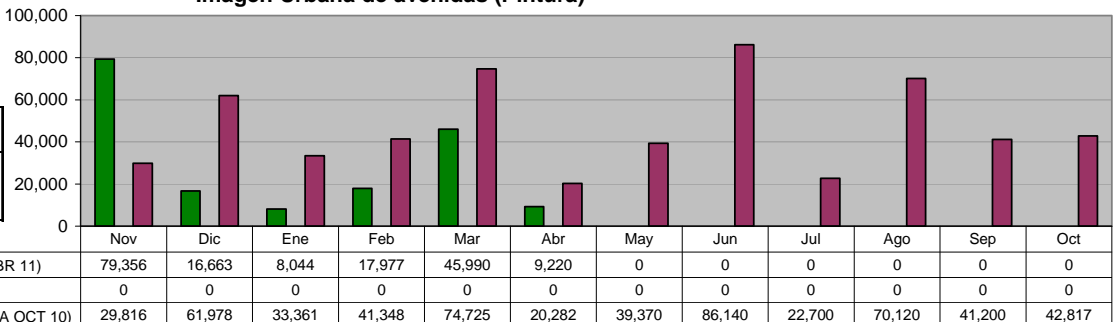


**DIRECCIÓN DE VÍAS PÚBLICAS**

**Imagen Urbana de avenidas (Pintura)**

Unidad de Medida:  
Metros lineales

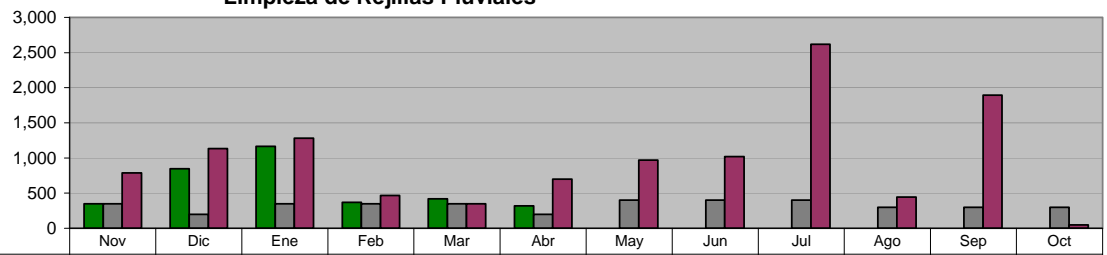
Periodo	Acumulado
Observ.: (NOV 10 A ABR 11)	177,250
Meta: (NOV 10 A OCT 11)	0
Año Ant.: (NOV 09 A OCT 10)	563,857



**DIRECCIÓN DE VÍAS PÚBLICAS**  
**Limpieza de Rejillas Pluviales**

Unidad de Medida:  
Piezas

Periodo	Acumulado
Observ.: (NOV 10 A ABR 11)	3,472
Meta: (NOV 10 A OCT 11)	3,900
Año Ant.: (NOV 09 A OCT 10)	11,719

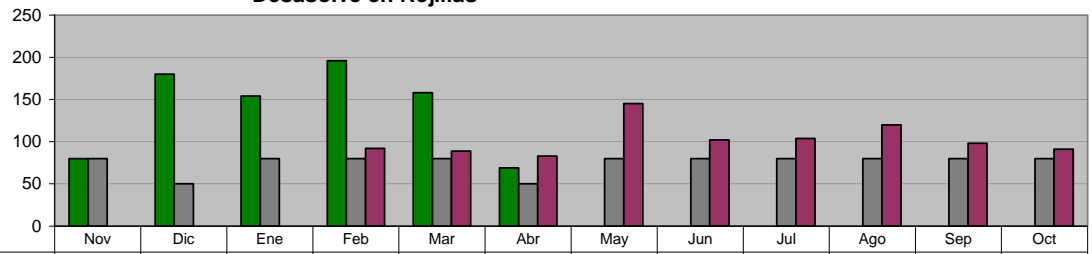


	Nov	Dic	Ene	Feb	Mar	Abr	May	Jun	Jul	Ago	Sep	Oct
ADMINISTRACIÓN 2009 - 2012 (NOV 10 A ABR 11)	350	848	1,167	368	420	319	0	0	0	0	0	0
META PROGRAMADA (NOV 10 A OCT 11)	350	200	350	350	350	200	400	400	400	300	300	300
MISMO PERIODO AÑO ANTERIOR (NOV 09 A OCT 10)	789	1,135	1,283	466	350	700	972	1,022	2,620	443	1,893	46

**DIRECCIÓN DE VÍAS PÚBLICAS**  
**Desasolve en Rejillas**

Unidad de Medida:  
Piezas

Periodo	Acumulado
Observ.: (NOV 10 A ABR 11)	837
Meta: (NOV 10 A OCT 11)	900
Año Ant.: (NOV 09 A OCT 10)	924

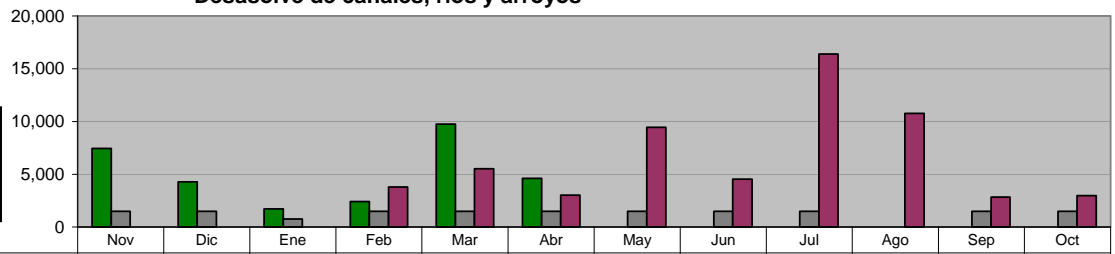


	Nov	Dic	Ene	Feb	Mar	Abr	May	Jun	Jul	Ago	Sep	Oct
ADMINISTRACIÓN 2009 - 2012 (NOV 10 A ABR 11)	80	180	154	196	158	69	0	0	0	0	0	0
META PROGRAMADA (NOV 10 A OCT 11)	80	50	80	80	80	50	80	80	80	80	80	80
MISMO PERIODO AÑO ANTERIOR (NOV 09 A OCT 10)	0	0	0	92	89	83	145	102	104	120	98	91

**DIRECCIÓN DE VÍAS PÚBLICAS**  
**Desasolve de canales, ríos y arroyos**

Unidad de Medida:  
Metros cúbicos

Periodo	Acumulado
Observ.: (NOV 10 A ABR 11)	30,243
Meta: (NOV 10 A OCT 11)	15,750
Año Ant.: (NOV 09 A OCT 10)	59,302

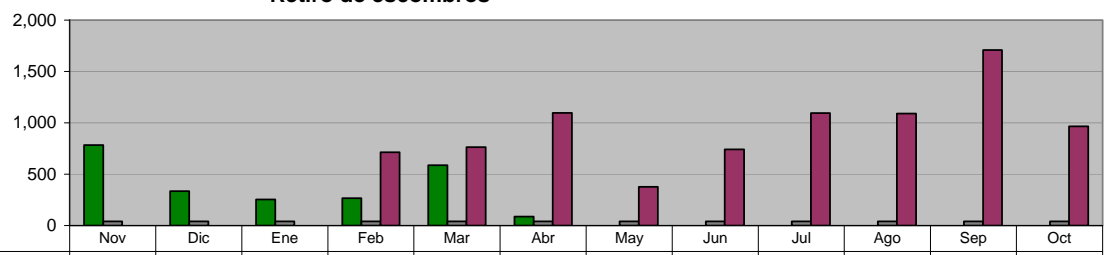


	Nov	Dic	Ene	Feb	Mar	Abr	May	Jun	Jul	Ago	Sep	Oct
ADMINISTRACIÓN 2009 - 2012 (NOV 10 A ABR 11)	7,452	4,277	1,718	2,416	9,766	4,614	0	0	0	0	0	0
META PROGRAMADA (NOV 10 A OCT 11)	1,500	1,500	750	1,500	1,500	1,500	1,500	1,500	1,500	0	1,500	1,500
MISMO PERIODO AÑO ANTERIOR (NOV 09 A OCT 10)	0	0	0	3,798	5,525	3,026	9,443	4,528	16,383	10,776	2,835	2,988

**DIRECCIÓN DE VÍAS PÚBLICAS**  
**Retiro de escombros**

Unidad de Medida:  
Metros cúbicos

Periodo	Acumulado
Observ.: (NOV 10 A ABR 11)	2,321
Meta: (NOV 10 A OCT 11)	504
Año Ant.: (NOV 09 A OCT 10)	8,554

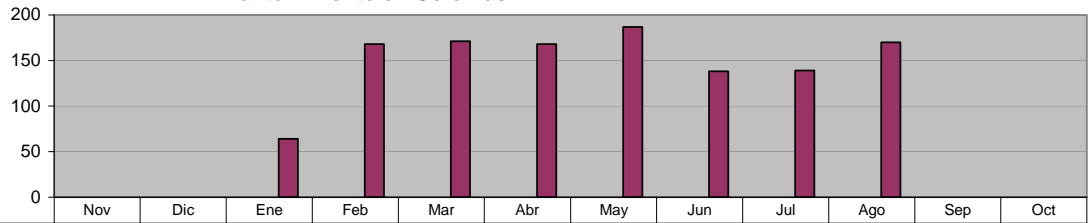


	Nov	Dic	Ene	Feb	Mar	Abr	May	Jun	Jul	Ago	Sep	Oct
ADMINISTRACIÓN 2009 - 2012 (NOV 10 A ABR 11)	784	336	255	268	589	89	0	0	0	0	0	0
META PROGRAMADA (NOV 10 A OCT 11)	42	42	42	42	42	42	42	42	42	42	42	42
MISMO PERIODO AÑO ANTERIOR (NOV 09 A OCT 10)	0	0	0	714	764	1,098	378	742	1,094	1,090	1,708	966

**DIRECCIÓN DE IMAGEN URBANA  
 AREA DE FUENTES Y MONUMENTOS  
 Mantenimiento en Colonias**

Unidad de Medida:  
 Plazas

Periodo	Acumulado
Observ.: (NOV 10 A ABR 11)	0
Meta: (NOV 10 A OCT 11)	0
Año Ant.: (NOV 09 A OCT 10)	1,205

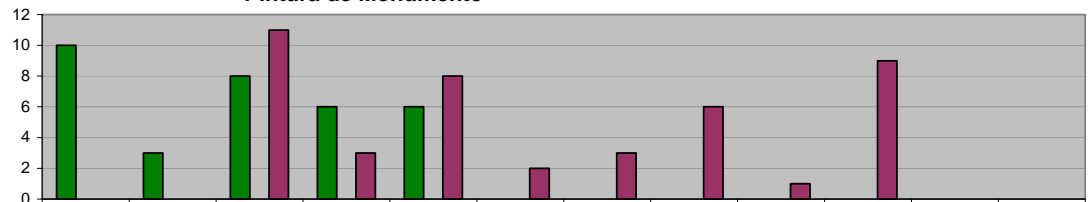


■ ADMINISTRACIÓN 2009 - 2012 (NOV 10 A ABR 11)	0	0	0	0	0	0	0	0	0	0	0	0
■ META PROGRAMADA (NOV 10 A OCT 11)	0	0	0	0	0	0	0	0	0	0	0	0
■ MISMO PERIODO AÑO ANTERIOR (NOV 09 A OCT 10)	0	0	64	168	171	168	187	138	139	170	0	0

**DIRECCIÓN DE IMAGEN URBANA  
 AREA DE FUENTES Y MONUMENTOS  
 Pintura de Monumento**

Unidad de Medida:  
 Piezas

Periodo	Acumulado
Observ.: (NOV 10 A ABR 11)	33
Meta: (NOV 10 A OCT 11)	0
Año Ant.: (NOV 09 A OCT 10)	43

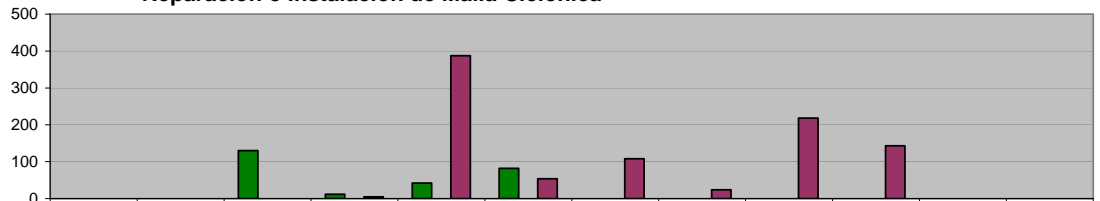


■ ADMINISTRACIÓN 2009 - 2012 (NOV 10 A ABR 11)	10	3	8	6	6	0	0	0	0	0	0	0
■ META PROGRAMADA (NOV 10 A OCT 11)	0	0	0	0	0	0	0	0	0	0	0	0
■ MISMO PERIODO AÑO ANTERIOR (NOV 09 A OCT 10)	0	0	11	3	8	2	3	6	1	9	0	0

**DIRECCIÓN DE IMAGEN URBANA  
 AREA DE FUENTES Y MONUMENTOS  
 Reparación o Instalación de Malla Ciclónica**

Unidad de Medida:  
 Metros lineales

Periodo	Acumulado
Observ.: (NOV 10 A ABR 11)	266
Meta: (NOV 10 A OCT 11)	0
Año Ant.: (NOV 09 A OCT 10)	939

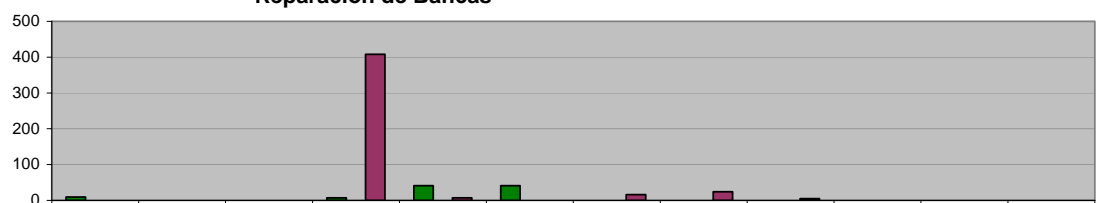


■ ADMINISTRACIÓN 2009 - 2012 (NOV 10 A ABR 11)	0	0	130	12	42	82	0	0	0	0	0	0
■ META PROGRAMADA (NOV 10 A OCT 11)	0	0	0	0	0	0	0	0	0	0	0	0
■ MISMO PERIODO AÑO ANTERIOR (NOV 09 A OCT 10)	0	0	0	5	387	54	108	24	218	143	0	0

**DIRECCIÓN DE IMAGEN URBANA  
 AREA DE FUENTES Y MONUMENTOS  
 Reparación de Bancas**

Unidad de Medida:  
 Piezas

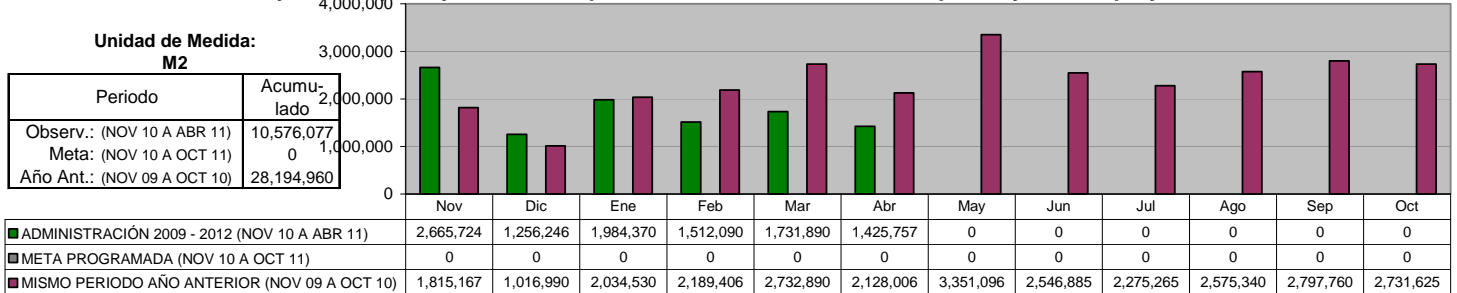
Periodo	Acumulado
Observ.: (NOV 10 A ABR 11)	98
Meta: (NOV 10 A OCT 11)	0
Año Ant.: (NOV 09 A OCT 10)	460



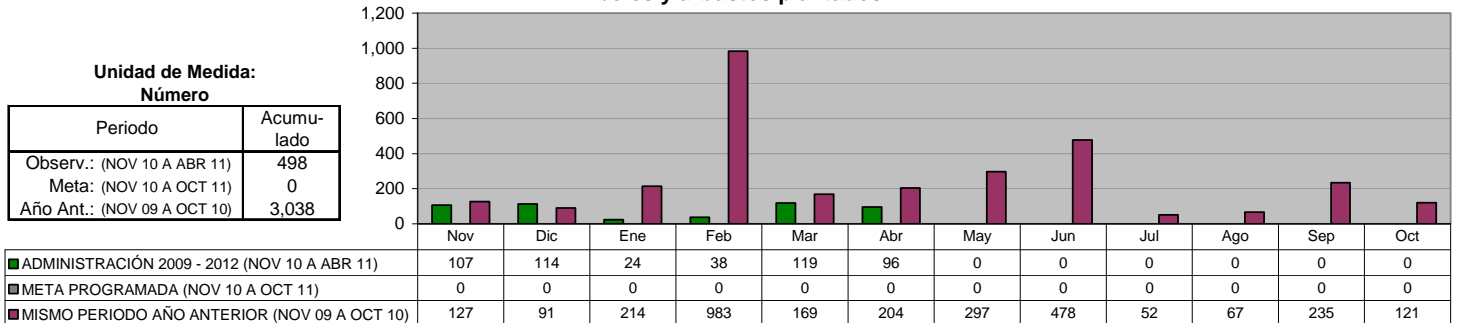
■ ADMINISTRACIÓN 2009 - 2012 (NOV 10 A ABR 11)	9	0	0	7	41	41	0	0	0	0	0	0
■ META PROGRAMADA (NOV 10 A OCT 11)	0	0	0	0	0	0	0	0	0	0	0	0
■ MISMO PERIODO AÑO ANTERIOR (NOV 09 A OCT 10)	0	0	0	408	7	0	16	24	5	0	0	0

**DIRECCIÓN DE IMAGEN URBANA**  
**Cuidado al Patrimonio Verde**

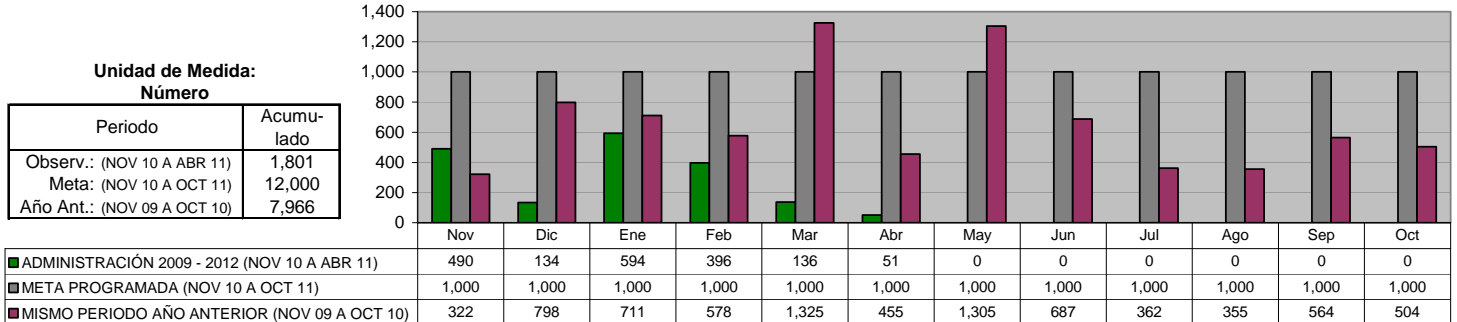
**Desyerbe, limpieza y corte de césped en camellones, avenidas, en plazas y nuevos proyectos**



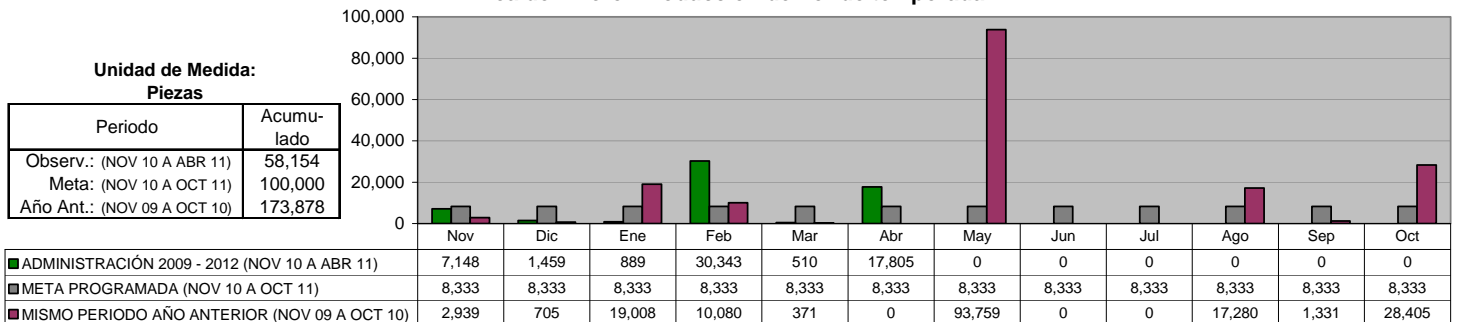
**DIRECCIÓN DE IMAGEN URBANA**  
**Árboles y arbustos plantados**



**DIRECCIÓN DE IMAGEN URBANA**  
**Podas de árboles**



**DIRECCIÓN DE IMAGEN URBANA**  
**Área de Vivero: Producción de flor de temporada**

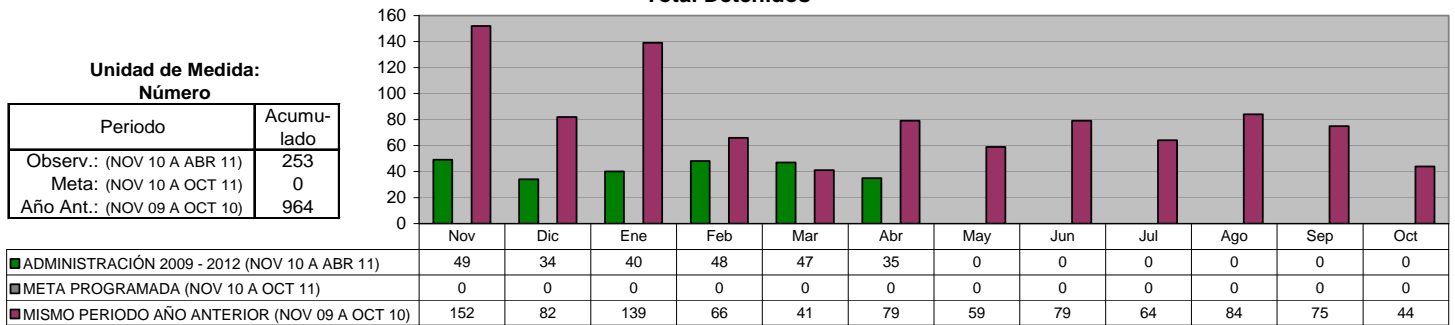


## IX. SECRETARÍA DE SEGURIDAD PÚBLICA

### DIRECCIÓN DE POLICÍA Total Detenidos

Unidad de Medida:  
Número

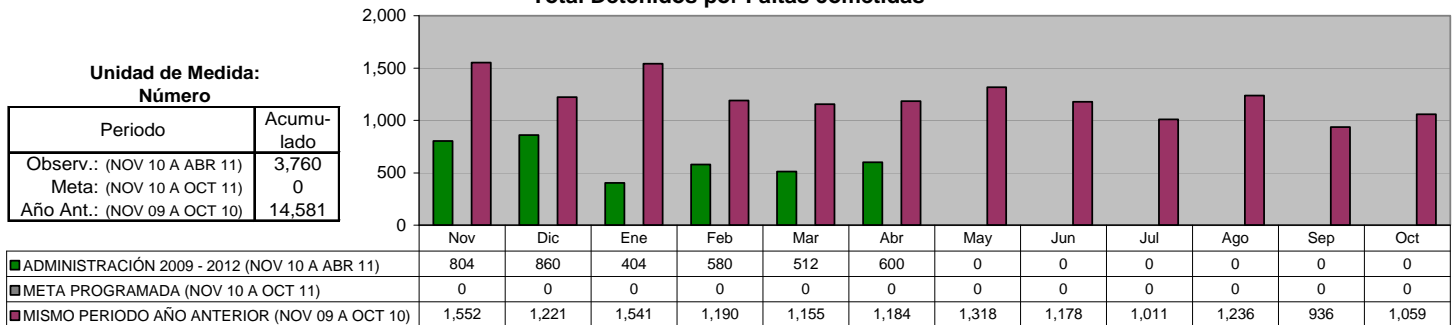
Periodo	Acumulado
Observ.: (NOV 10 A ABR 11)	253
Meta: (NOV 10 A OCT 11)	0
Año Ant.: (NOV 09 A OCT 10)	964



### DIRECCIÓN DE POLICÍA Total Detenidos por Faltas cometidas

Unidad de Medida:  
Número

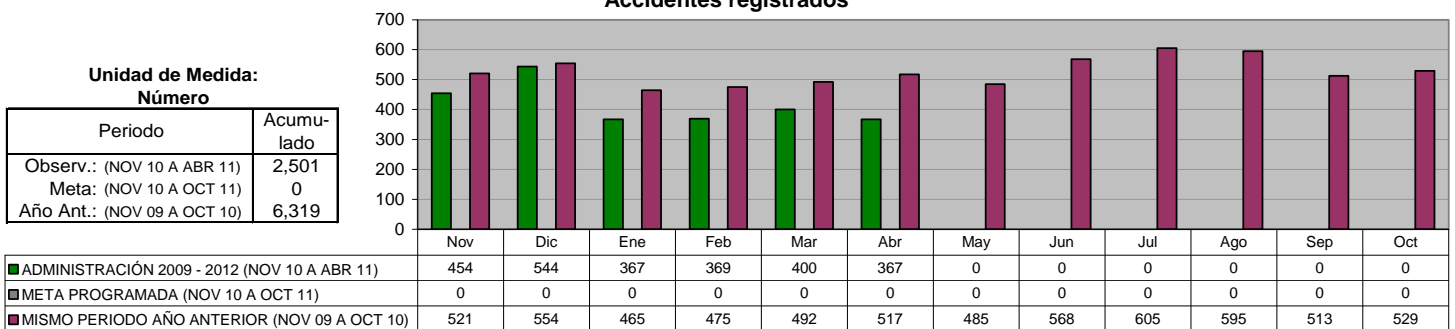
Periodo	Acumulado
Observ.: (NOV 10 A ABR 11)	3,760
Meta: (NOV 10 A OCT 11)	0
Año Ant.: (NOV 09 A OCT 10)	14,581



### DIRECCIÓN DE TRÁNSITO Accidentes registrados

Unidad de Medida:  
Número

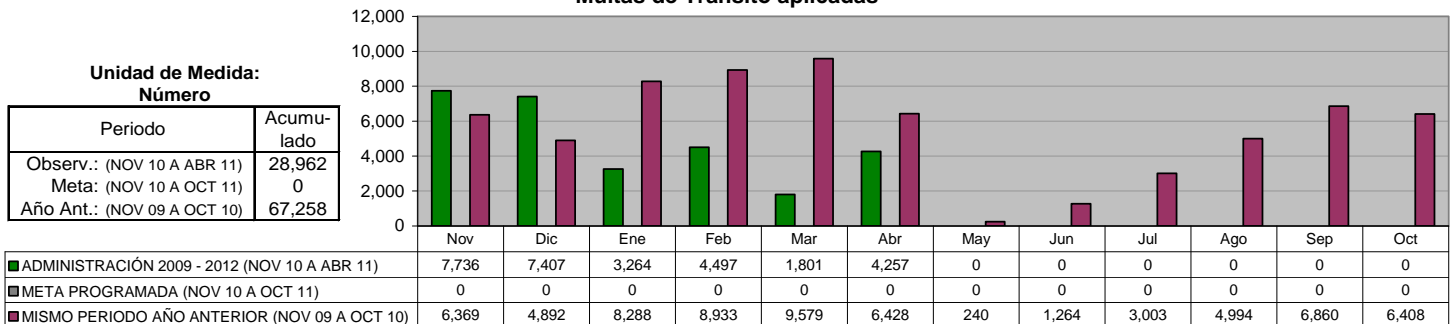
Periodo	Acumulado
Observ.: (NOV 10 A ABR 11)	2,501
Meta: (NOV 10 A OCT 11)	0
Año Ant.: (NOV 09 A OCT 10)	6,319



### DIRECCIÓN DE TRÁNSITO Multas de Tránsito aplicadas

Unidad de Medida:  
Número

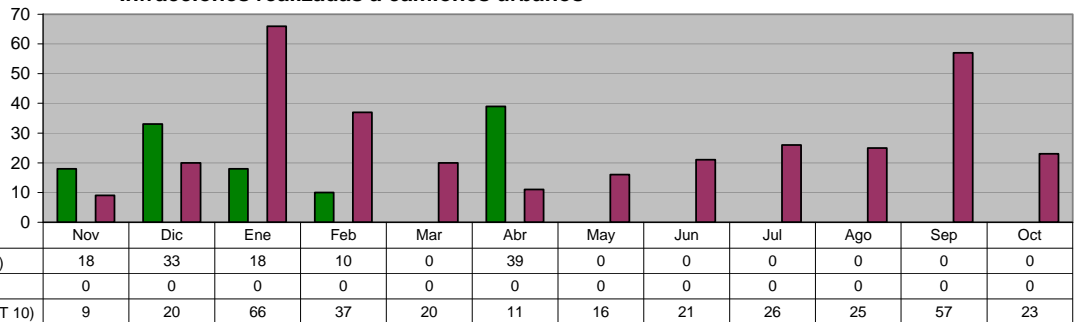
Periodo	Acumulado
Observ.: (NOV 10 A ABR 11)	28,962
Meta: (NOV 10 A OCT 11)	0
Año Ant.: (NOV 09 A OCT 10)	67,258



**COORDINACIÓN DEL TRANSPORTE**  
**Infracciones realizadas a camiones urbanos**

Unidad de Medida:  
 Número

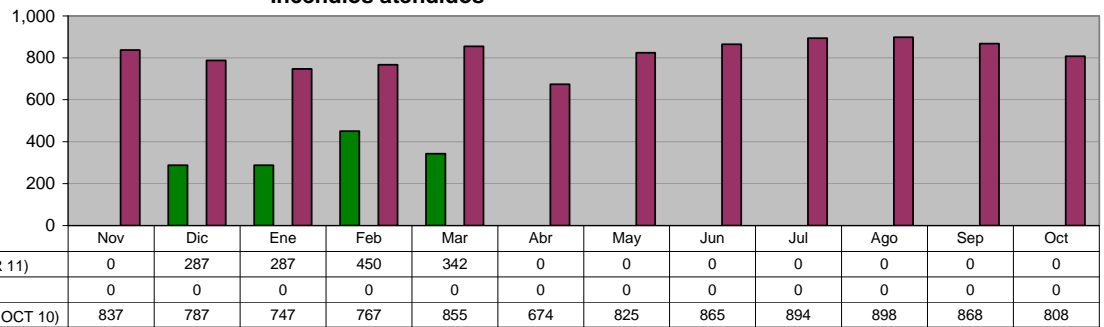
Periodo	Acumulado
Observ.: (NOV 10 A ABR 11)	118
Meta: (NOV 10 A OCT 11)	0
Año Ant.: (NOV 09 A OCT 10)	331



**DIRECCIÓN DE PROTECCIÓN CIVIL**  
**Incendios atendidos**

Unidad de Medida:  
 Número

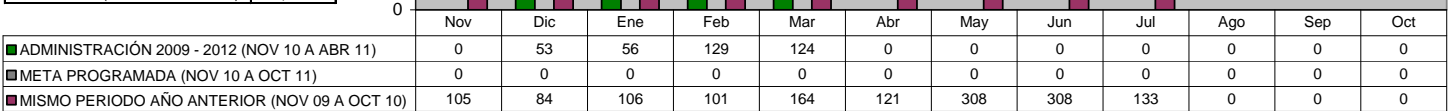
Periodo	Acumulado
Observ.: (NOV 10 A ABR 11)	1,366
Meta: (NOV 10 A OCT 11)	0
Año Ant.: (NOV 09 A OCT 10)	884



**DIRECCIÓN DE PROTECCIÓN CIVIL**  
**Auxilios prestados a la comunidad**

Unidad de Medida:  
 Número

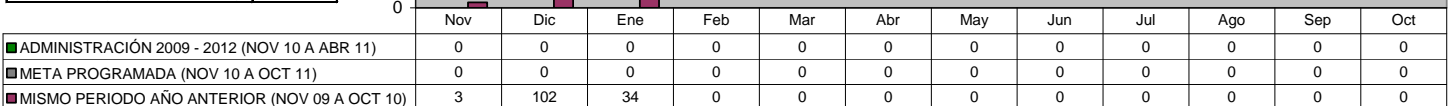
Periodo	Acumulado
Observ.: (NOV 10 A ABR 11)	362
Meta: (NOV 10 A OCT 11)	0
Año Ant.: (NOV 09 A OCT 10)	1,430



**DIRECCIÓN DE PROTECCIÓN CIVIL**  
**Operativo Indigentes**

Unidad de Medida:  
 Atenciones

Periodo	Acumulado
Observ.: (NOV 10 A ABR 11)	0
Meta: (NOV 10 A OCT 11)	0
Año Ant.: (NOV 09 A OCT 10)	139

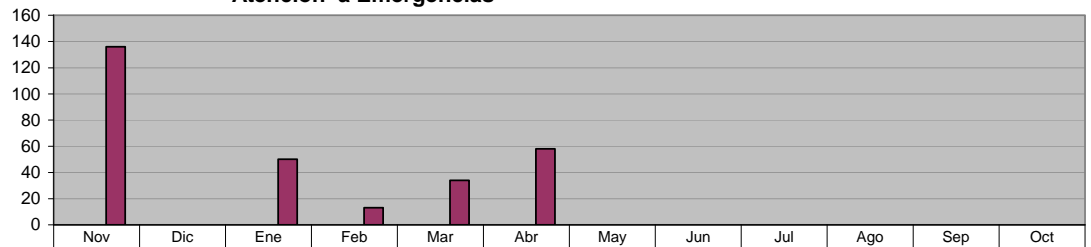




**DIRECCIÓN DE PROTECCIÓN CIVIL**  
**Atención a Emergencias**

Unidad de Medida:  
 Cantidad

Periodo	Acumulado
Observ.: (NOV 10 A ABR 11)	0
Meta: (NOV 10 A OCT 11)	0
Año Ant.: (NOV 09 A OCT 10)	291

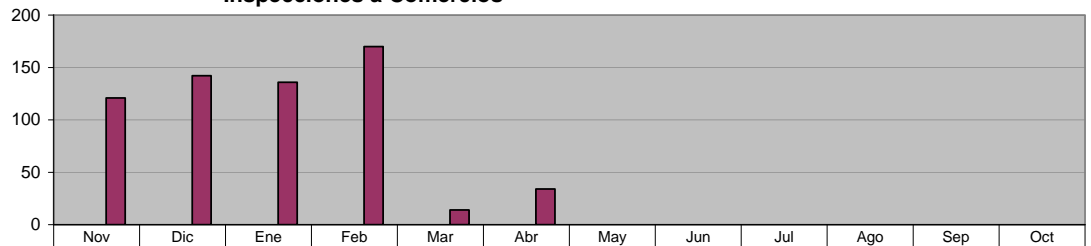


■ ADMINISTRACIÓN 2009 - 2012 (NOV 10 A ABR 11)	0	0	0	0	0	0	0	0	0	0	0
■ META PROGRAMADA (NOV 10 A OCT 11)	0	0	0	0	0	0	0	0	0	0	0
■ MISMO PERIODO AÑO ANTERIOR (NOV 09 A OCT 10)	136	0	50	13	34	58	0	0	0	0	0

**DIRECCIÓN DE PROTECCIÓN CIVIL**  
**Inspecciones a Comercios**

Unidad de Medida:  
 Cantidad

Periodo	Acumulado
Observ.: (NOV 10 A ABR 11)	0
Meta: (NOV 10 A OCT 11)	0
Año Ant.: (NOV 09 A OCT 10)	617

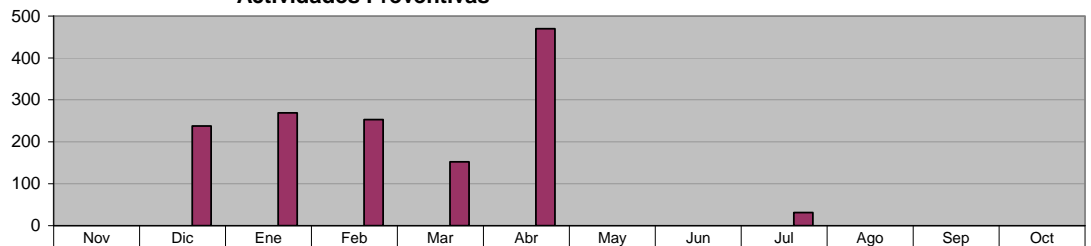


■ ADMINISTRACIÓN 2009 - 2012 (NOV 10 A ABR 11)	0	0	0	0	0	0	0	0	0	0	0
■ META PROGRAMADA (NOV 10 A OCT 11)	0	0	0	0	0	0	0	0	0	0	0
■ MISMO PERIODO AÑO ANTERIOR (NOV 09 A OCT 10)	121	142	136	170	14	34	0	0	0	0	0

**DIRECCIÓN DE PROTECCIÓN CIVIL**  
**Actividades Preventivas**

Unidad de Medida:  
 Cantidad

Periodo	Acumulado
Observ.: (NOV 10 A ABR 11)	0
Meta: (NOV 10 A OCT 11)	0
Año Ant.: (NOV 09 A OCT 10)	1,413

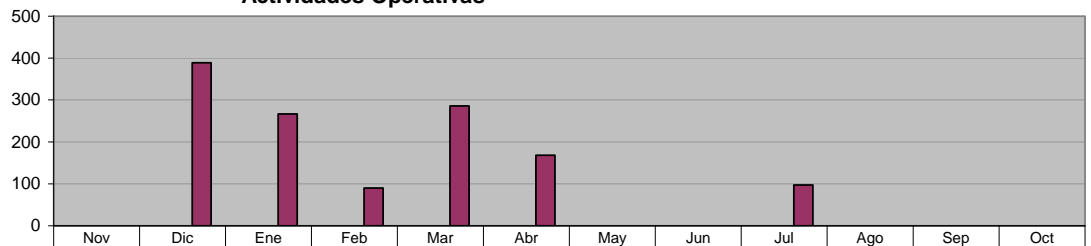


■ ADMINISTRACIÓN 2009 - 2012 (NOV 10 A ABR 11)	0	0	0	0	0	0	0	0	0	0	0
■ META PROGRAMADA (NOV 10 A OCT 11)	0	0	0	0	0	0	0	0	0	0	0
■ MISMO PERIODO AÑO ANTERIOR (NOV 09 A OCT 10)	0	238	269	253	152	470	0	0	31	0	0

**DIRECCIÓN DE PROTECCIÓN CIVIL**  
**Actividades Operativas**

Unidad de Medida:  
 Cantidad

Periodo	Acumulado
Observ.: (NOV 10 A ABR 11)	0
Meta: (NOV 10 A OCT 11)	0
Año Ant.: (NOV 09 A OCT 10)	1,297



■ ADMINISTRACIÓN 2009 - 2012 (NOV 10 A ABR 11)	0	0	0	0	0	0	0	0	0	0	0
■ META PROGRAMADA (NOV 10 A OCT 11)	0	0	0	0	0	0	0	0	0	0	0
■ MISMO PERIODO AÑO ANTERIOR (NOV 09 A OCT 10)	0	389	267	90	286	168	0	0	97	0	0

**DIRECCIÓN ADMINISTRATIVA**  
**Seguridad Pública (Policías en Activo)**

Unidad de Medida:  
Número

Periodo	Acumulado */
Observ.: (NOV 10 A ABR 11)	-
Meta: (NOV 10 A OCT 11)	-
Año Ant.: (NOV 09 A OCT 10)	-

\*/ No Acumulable

	Nov	Dic	Ene	Feb	Mar	Abr	May	Jun	Jul	Ago	Sep	Oct
■ ADMINISTRACIÓN 2009 - 2012 (NOV 10 A ABR 11)	632	632	630	622	586	411	0	0	0	0	0	0
■ META PROGRAMADA (NOV 10 A OCT 11)	0	0	0	0	0	0	0	0	0	0	0	0
■ MISMO PERIODO AÑO ANTERIOR (NOV 09 A OCT 10)	776	769	774	783	773	759	720	691	674	656	652	648

**DIRECCIÓN ADMINISTRATIVA**  
**Tránsito (Oficiales Activos)**

Unidad de Medida:  
Número

Periodo	Acumulado */
Observ.: (NOV 10 A ABR 11)	-
Meta: (NOV 10 A OCT 11)	-
Año Ant.: (NOV 09 A OCT 10)	-

\*/ No Acumulable

	Nov	Dic	Ene	Feb	Mar	Abr	May	Jun	Jul	Ago	Sep	Oct
■ ADMINISTRACIÓN 2009 - 2012 (NOV 10 A ABR 11)	376	376	370	371	367	341	0	0	0	0	0	0
■ META PROGRAMADA (NOV 10 A OCT 11)	0	0	0	0	0	0	0	0	0	0	0	0
■ MISMO PERIODO AÑO ANTERIOR (NOV 09 A OCT 10)	406	402	396	397	395	386	386	384	384	379	378	378

**DIRECCIÓN ADMINISTRATIVA**  
**Total Personal en Activo**

Unidad de Medida:  
Número

Periodo	Acumulado */
Observ.: (NOV 10 A ABR 11)	-
Meta: (NOV 10 A OCT 11)	-
Año Ant.: (NOV 09 A OCT 10)	-

\*/ No Acumulable

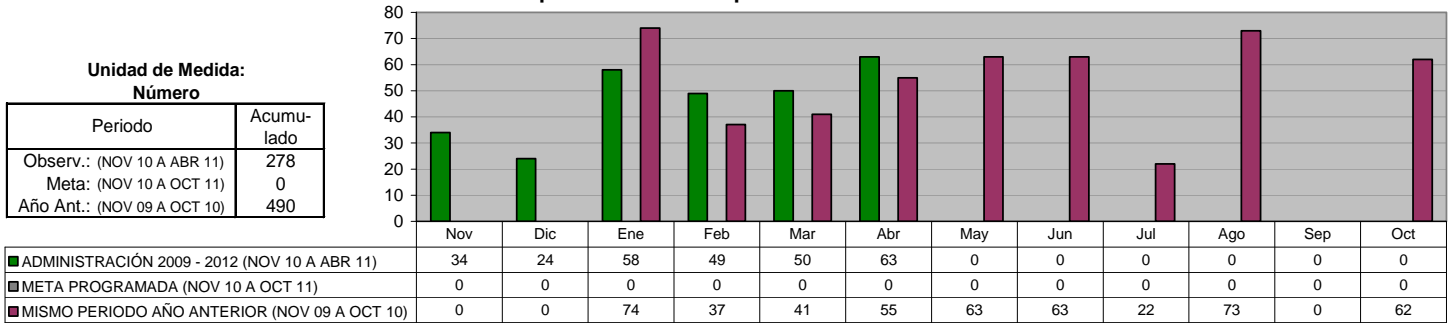
	Nov	Dic	Ene	Feb	Mar	Abr	May	Jun	Jul	Ago	Sep	Oct
■ ADMINISTRACIÓN 2009 - 2012 (NOV 10 A ABR 11)	1,521	1,521	1,469	1,450	1,401	1,115	0	0	0	0	0	0
■ META PROGRAMADA (NOV 10 A OCT 11)	0	0	0	0	0	0	0	0	0	0	0	0
■ MISMO PERIODO AÑO ANTERIOR (NOV 09 A OCT 10)	1,678	1,637	1,648	1,697	1,696	1,678	1,630	1,577	1,583	1,556	1,553	1,546

## X. SECRETARÍA DE FOMENTO ECONÓMICO Y PRODUCTIVO

### OFICINA DEL SECRETARIO Empresas atendidas que ofertan vacantes

Unidad de Medida:  
Número

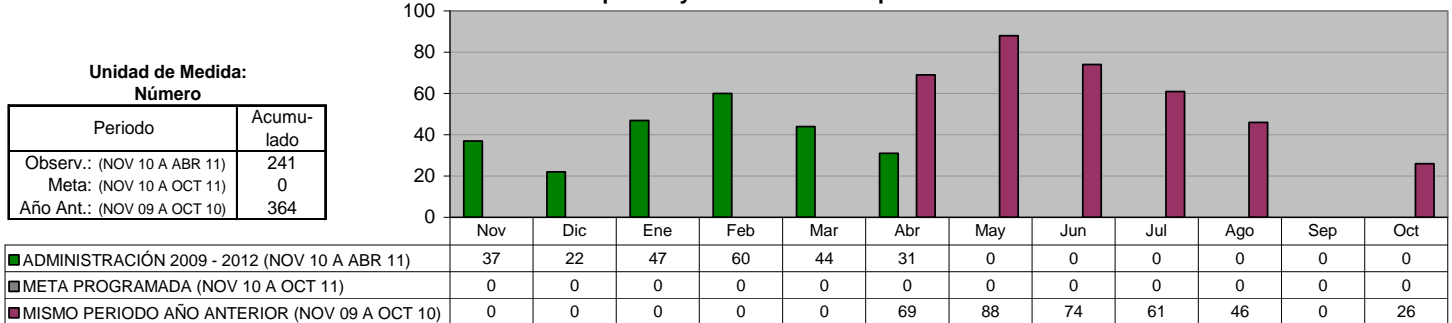
Periodo	Acumulado
Observ.: (NOV 10 A ABR 11)	278
Meta: (NOV 10 A OCT 11)	0
Año Ant.: (NOV 09 A OCT 10)	490



### OFICINA DEL SECRETARIO Asesorías a empresas y/o ciudadanos emprendedores

Unidad de Medida:  
Número

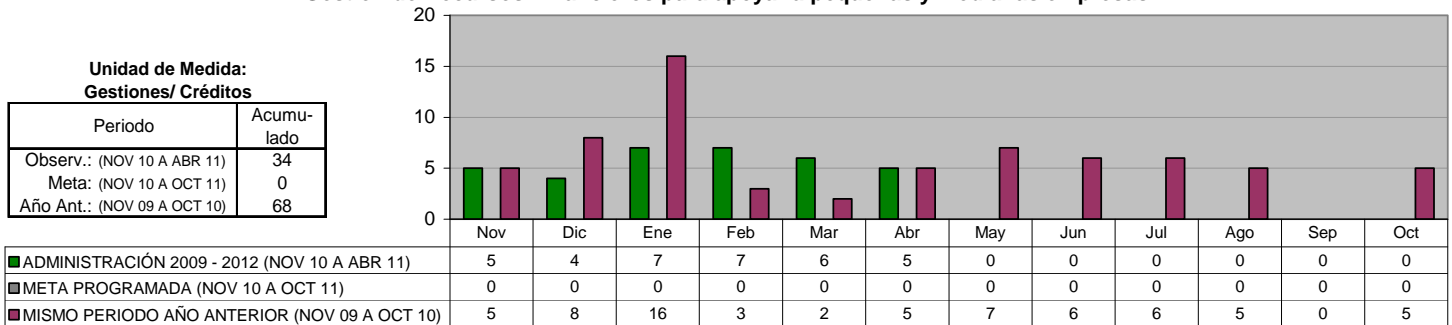
Periodo	Acumulado
Observ.: (NOV 10 A ABR 11)	241
Meta: (NOV 10 A OCT 11)	0
Año Ant.: (NOV 09 A OCT 10)	364



### AGENCIA MUNICIPAL DEL EMPLEO Gestión de Recursos Financieros para apoyar a pequeñas y medianas empresas

Unidad de Medida:  
Gestiones/ Créditos

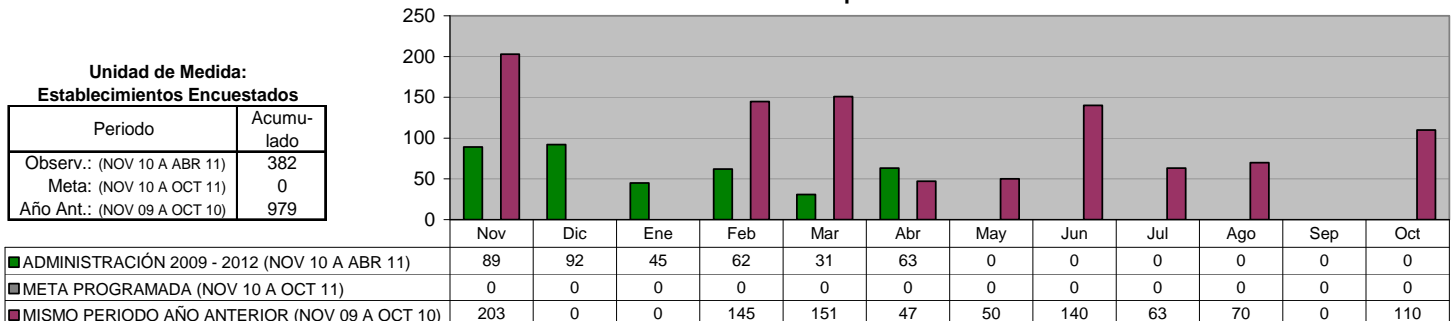
Periodo	Acumulado
Observ.: (NOV 10 A ABR 11)	34
Meta: (NOV 10 A OCT 11)	0
Año Ant.: (NOV 09 A OCT 10)	68



### AGENCIA MUNICIPAL DEL EMPLEO Actualización del directorio empresarial

Unidad de Medida:  
Establecimientos Encuestados

Periodo	Acumulado
Observ.: (NOV 10 A ABR 11)	382
Meta: (NOV 10 A OCT 11)	0
Año Ant.: (NOV 09 A OCT 10)	979

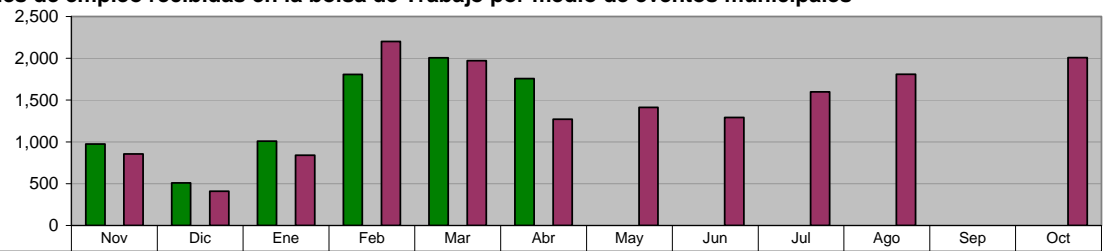


**AGENCIA MUNICIPAL DEL EMPLEO**

**Solicitudes de empleo recibidas en la bolsa de Trabajo por medio de eventos municipales**

Unidad de Medida:  
Número

Periodo	Acumulado
Observ.: (NOV 10 A ABR 11)	8,065
Meta: (NOV 10 A OCT 11)	0
Año Ant.: (NOV 09 A OCT 10)	15,675



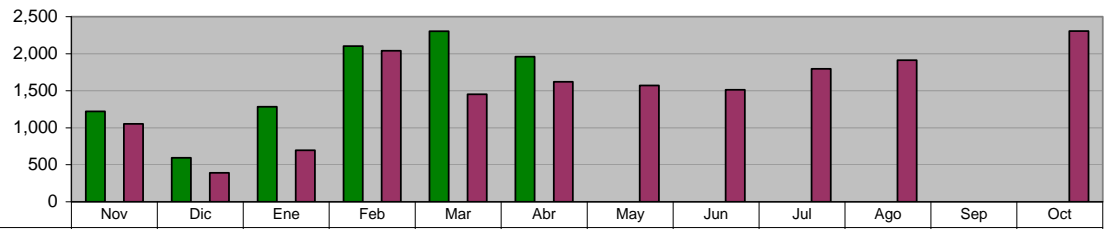
ADMINISTRACIÓN 2009 - 2012 (NOV 10 A ABR 11)	975	511	1,009	1,807	2,005	1,758	0	0	0	0	0	0
META PROGRAMADA (NOV 10 A OCT 11)	0	0	0	0	0	0	0	0	0	0	0	0
MISMO PERIODO AÑO ANTERIOR (NOV 09 A OCT 10)	856	410	841	2,201	1,972	1,270	1,415	1,293	1,600	1,809	0	2,008

**AGENCIA MUNICIPAL DEL EMPLEO**

**Solicitudes de empleo enviadas a empresas del Municipio**

Unidad de Medida:  
Número

Periodo	Acumulado
Observ.: (NOV 10 A ABR 11)	9,462
Meta: (NOV 10 A OCT 11)	0
Año Ant.: (NOV 09 A OCT 10)	16,356



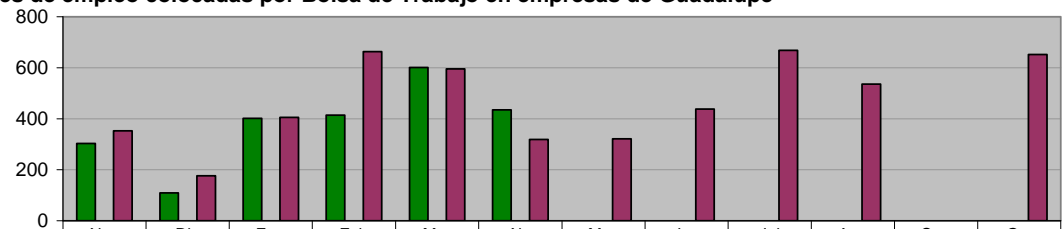
ADMINISTRACIÓN 2009 - 2012 (NOV 10 A ABR 11)	1,219	593	1,283	2,104	2,304	1,959	0	0	0	0	0	0
META PROGRAMADA (NOV 10 A OCT 11)	0	0	0	0	0	0	0	0	0	0	0	0
MISMO PERIODO AÑO ANTERIOR (NOV 09 A OCT 10)	1,054	392	694	2,042	1,454	1,620	1,573	1,513	1,796	1,912	0	2,306

**AGENCIA MUNICIPAL DEL EMPLEO**

**Solicitudes de empleo colocadas por Bolsa de Trabajo en empresas de Guadalupe**

Unidad de Medida:  
Número

Periodo	Acumulado
Observ.: (NOV 10 A ABR 11)	2,264
Meta: (NOV 10 A OCT 11)	0
Año Ant.: (NOV 09 A OCT 10)	5,127



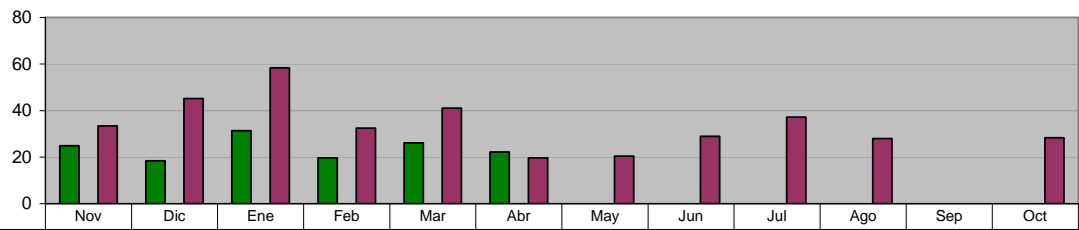
ADMINISTRACIÓN 2009 - 2012 (NOV 10 A ABR 11)	303	109	402	414	601	435	0	0	0	0	0	0
META PROGRAMADA (NOV 10 A OCT 11)	0	0	0	0	0	0	0	0	0	0	0	0
MISMO PERIODO AÑO ANTERIOR (NOV 09 A OCT 10)	352	177	405	663	596	319	321	438	668	536	0	652

**AGENCIA MUNICIPAL DEL EMPLEO**

**Efectividad de Colocación de Empleo**

Unidad de Medida:  
%

Periodo	Acumulado
Observ.: (NOV 10 A ABR 11)	24
Meta: (NOV 10 A OCT 11)	0
Año Ant.: (NOV 09 A OCT 10)	373

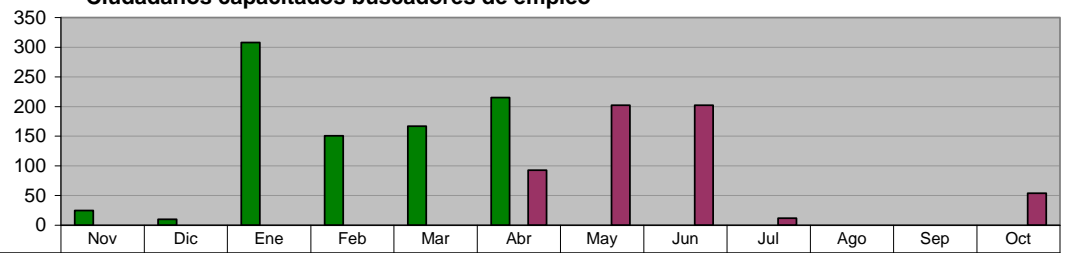


ADMINISTRACIÓN 2009 - 2012 (NOV 10 A ABR 11)	25	18	31	20	26	22	0	0	0	0	0	0
META PROGRAMADA (NOV 10 A OCT 11)	0	0	0	0	0	0	0	0	0	0	0	0
MISMO PERIODO AÑO ANTERIOR (NOV 09 A OCT 10)	33	45	58	32	41	20	20	29	37	28	0	28

**AGENCIA MUNICIPAL DEL EMPLEO**  
**Ciudadanos capacitados buscadores de empleo**

Unidad de Medida:  
 Número

Periodo	Acumulado
Observ.: (NOV 10 A ABR 11)	876
Meta: (NOV 10 A OCT 11)	0
Año Ant.: (NOV 09 A OCT 10)	563

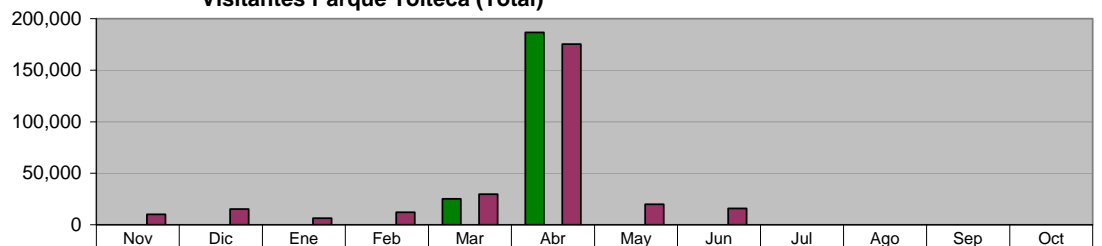


	Nov	Dic	Ene	Feb	Mar	Abr	May	Jun	Jul	Ago	Sep	Oct
■ ADMINISTRACIÓN 2009 - 2012 (NOV 10 A ABR 11)	25	10	308	151	167	215	0	0	0	0	0	0
■ META PROGRAMADA (NOV 10 A OCT 11)	0	0	0	0	0	0	0	0	0	0	0	0
■ MISMO PERIODO AÑO ANTERIOR (NOV 09 A OCT 10)	0	0	0	0	0	93	202	202	12	0	0	54

**DIRECCIÓN DE PARQUES MUNICIPALES**  
**Visitantes Parque Tolteca (Total)**

Unidad de Medida:  
 Número

Periodo	Acumulado
Observ.: (NOV 10 A ABR 11)	211,708
Meta: (NOV 10 A OCT 11)	0
Año Ant.: (NOV 09 A OCT 10)	284,312

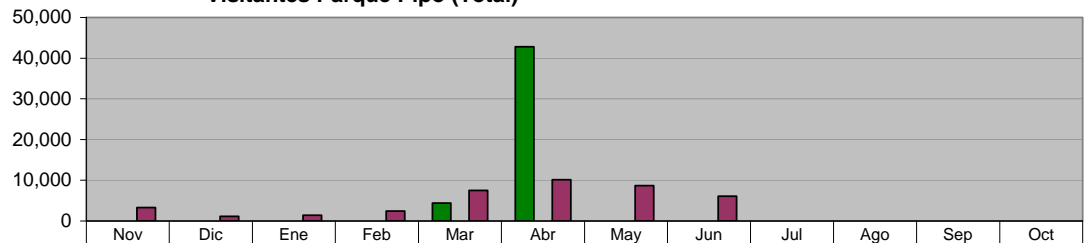


	Nov	Dic	Ene	Feb	Mar	Abr	May	Jun	Jul	Ago	Sep	Oct
■ ADMINISTRACIÓN 2009 - 2012 (NOV 10 A ABR 11)	0	0	0	0	25,209	186,499	0	0	0	0	0	0
■ META PROGRAMADA (NOV 10 A OCT 11)	0	0	0	0	0	0	0	0	0	0	0	0
■ MISMO PERIODO AÑO ANTERIOR (NOV 09 A OCT 10)	10,038	15,257	6,409	12,091	29,636	175,186	19,954	15,741	0	0	0	0

**DIRECCIÓN DE PARQUES MUNICIPALES**  
**Visitantes Parque Pipo (Total)**

Unidad de Medida:  
 Número

Periodo	Acumulado
Observ.: (NOV 10 A ABR 11)	47,191
Meta: (NOV 10 A OCT 11)	0
Año Ant.: (NOV 09 A OCT 10)	40,540

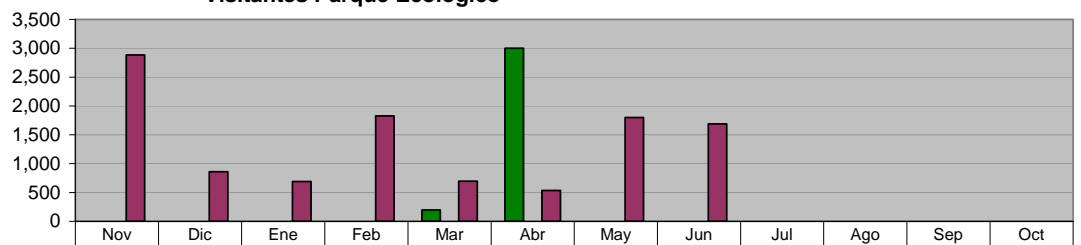


	Nov	Dic	Ene	Feb	Mar	Abr	May	Jun	Jul	Ago	Sep	Oct
■ ADMINISTRACIÓN 2009 - 2012 (NOV 10 A ABR 11)	0	0	0	0	4,384	42,807	0	0	0	0	0	0
■ META PROGRAMADA (NOV 10 A OCT 11)	0	0	0	0	0	0	0	0	0	0	0	0
■ MISMO PERIODO AÑO ANTERIOR (NOV 09 A OCT 10)	3,293	1,133	1,387	2,411	7,449	10,137	8,667	6,063	0	0	0	0

**DIRECCIÓN DE PARQUES MUNICIPALES**  
**Visitantes Parque Ecológico**

Unidad de Medida:  
 Número

Periodo	Acumulado
Observ.: (NOV 10 A ABR 11)	3,200
Meta: (NOV 10 A OCT 11)	0
Año Ant.: (NOV 09 A OCT 10)	10,980

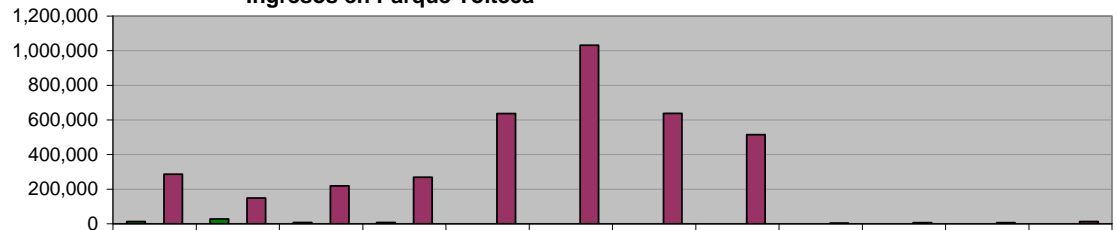


	Nov	Dic	Ene	Feb	Mar	Abr	May	Jun	Jul	Ago	Sep	Oct
■ ADMINISTRACIÓN 2009 - 2012 (NOV 10 A ABR 11)	0	0	0	0	200	3,000	0	0	0	0	0	0
■ META PROGRAMADA (NOV 10 A OCT 11)	0	0	0	0	0	0	0	0	0	0	0	0
■ MISMO PERIODO AÑO ANTERIOR (NOV 09 A OCT 10)	2,885	860	690	1,825	695	535	1,800	1,690	0	0	0	0

**DIRECCIÓN DE PARQUES MUNICIPALES**  
**Ingresos en Parque Tolteca**

Unidad de Medida:  
\$

Periodo	Acumulado
Observ.: (NOV 10 A ABR 11)	56,542
Meta: (NOV 10 A OCT 11)	0
Año Ant.: (NOV 09 A OCT 10)	3,774,595

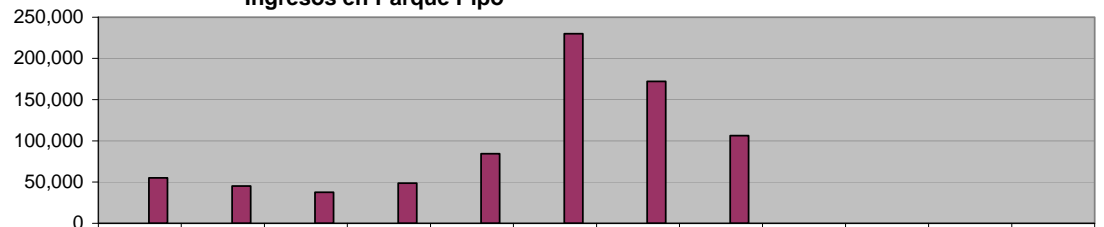


	Nov	Dic	Ene	Feb	Mar	Abr	May	Jun	Jul	Ago	Sep	Oct
ADMINISTRACIÓN 2009 - 2012 (NOV 10 A ABR 11)	12,258	28,354	7,740	8,190	0	0	0	0	0	0	0	0
META PROGRAMADA (NOV 10 A OCT 11)	0	0	0	0	0	0	0	0	0	0	0	0
MISMO PERIODO AÑO ANTERIOR (NOV 09 A OCT 10)	286,989	148,733	218,832	268,757	637,248	1,032,466	637,637	514,673	3,482	6,920	6,290	12,568

**DIRECCIÓN DE PARQUES MUNICIPALES**  
**Ingresos en Parque Pipo**

Unidad de Medida:  
\$

Periodo	Acumulado
Observ.: (NOV 10 A ABR 11)	0
Meta: (NOV 10 A OCT 11)	0
Año Ant.: (NOV 09 A OCT 10)	779,685

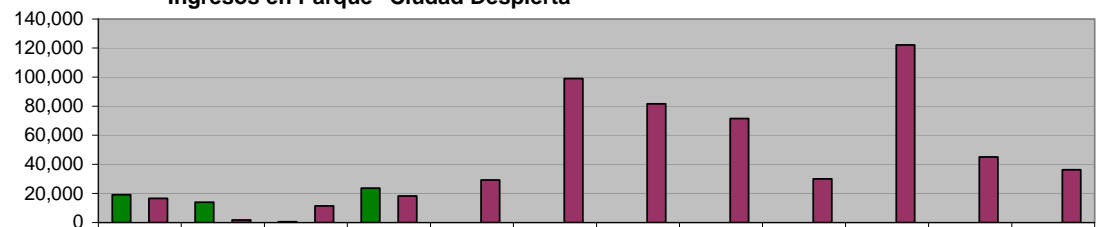


	Nov	Dic	Ene	Feb	Mar	Abr	May	Jun	Jul	Ago	Sep	Oct
ADMINISTRACIÓN 2009 - 2012 (NOV 10 A ABR 11)	0	0	0	0	0	0	0	0	0	0	0	0
META PROGRAMADA (NOV 10 A OCT 11)	0	0	0	0	0	0	0	0	0	0	0	0
MISMO PERIODO AÑO ANTERIOR (NOV 09 A OCT 10)	55,204	45,187	37,567	48,723	84,560	229,917	172,106	106,421	0	0	0	0

**DIRECCIÓN DE PARQUES MUNICIPALES**  
**Ingresos en Parque "Ciudad Despierta"**

Unidad de Medida:  
\$

Periodo	Acumulado
Observ.: (NOV 10 A ABR 11)	57,288
Meta: (NOV 10 A OCT 11)	0
Año Ant.: (NOV 09 A OCT 10)	562,631

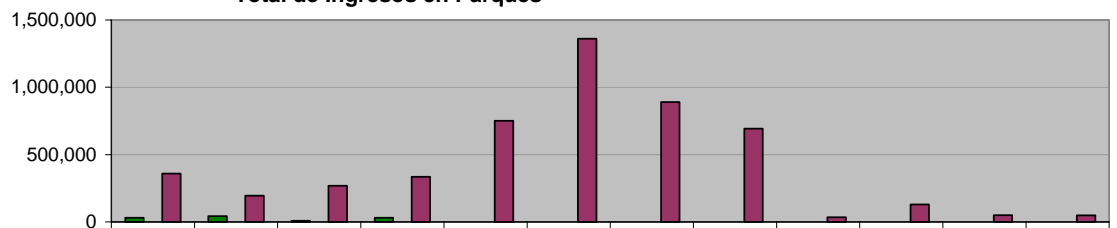


	Nov	Dic	Ene	Feb	Mar	Abr	May	Jun	Jul	Ago	Sep	Oct
ADMINISTRACIÓN 2009 - 2012 (NOV 10 A ABR 11)	19,178	14,009	458	23,643	0	0	0	0	0	0	0	0
META PROGRAMADA (NOV 10 A OCT 11)	0	0	0	0	0	0	0	0	0	0	0	0
MISMO PERIODO AÑO ANTERIOR (NOV 09 A OCT 10)	16,540	1,652	11,377	18,184	29,332	99,051	81,631	71,464	30,091	122,115	44,989	36,205

**DIRECCIÓN DE PARQUES MUNICIPALES**  
**Total de Ingresos en Parques**

Unidad de Medida:  
\$

Periodo	Acumulado
Observ.: (NOV 10 A ABR 11)	113,830
Meta: (NOV 10 A OCT 11)	0
Año Ant.: (NOV 09 A OCT 10)	5,116,910



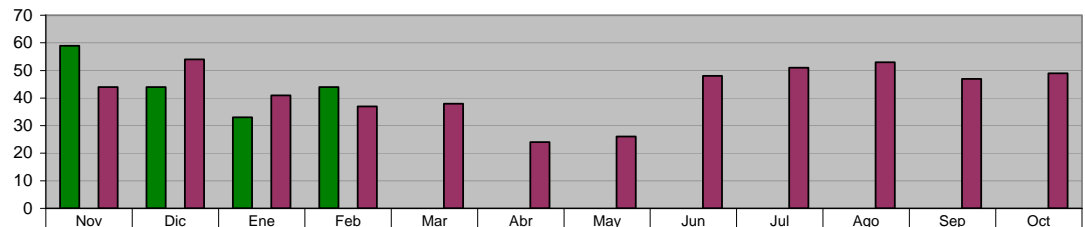
	Nov	Dic	Ene	Feb	Mar	Abr	May	Jun	Jul	Ago	Sep	Oct
ADMINISTRACIÓN 2009 - 2012 (NOV 10 A ABR 11)	31,436	42,363	8,198	31,833	0	0	0	0	0	0	0	0
META PROGRAMADA (NOV 10 A OCT 11)	0	0	0	0	0	0	0	0	0	0	0	0
MISMO PERIODO AÑO ANTERIOR (NOV 09 A OCT 10)	358,733	195,572	267,776	335,664	751,139	1,361,434	891,374	692,558	33,573	129,035	51,279	48,773

## XI. DIRECCIÓN DE COMUNICACIÓN SOCIAL

### DIRECCIÓN DE COMUNICACIÓN SOCIAL Comunicados de Prensa enviados a medios de comunicación

Unidad de Medida:  
Número

Periodo	Acumulado
Observ.: (NOV 10 A ABR 11)	180
Meta: (NOV 10 A OCT 11)	0
Año Ant.: (NOV 09 A OCT 10)	512

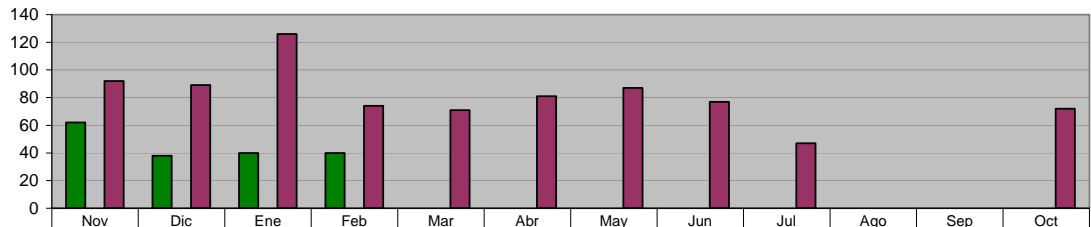


	Nov	Dic	Ene	Feb	Mar	Abr	May	Jun	Jul	Ago	Sep	Oct
ADMINISTRACIÓN 2009 - 2012 (NOV 10 A ABR 11)	59	44	33	44	0	0	0	0	0	0	0	0
META PROGRAMADA (NOV 10 A OCT 11)	0	0	0	0	0	0	0	0	0	0	0	0
MISMO PERIODO AÑO ANTERIOR (NOV 09 A OCT 10)	44	54	41	37	38	24	26	48	51	53	47	49

### DIRECCIÓN DE COMUNICACIÓN SOCIAL Canalizaciones de Peticiones Ciudadanas recibidas de diferentes vías (Fax, E-mail, beeper, etc.)

Unidad de Medida:  
Número

Periodo	Acumulado
Observ.: (NOV 10 A ABR 11)	180
Meta: (NOV 10 A OCT 11)	0
Año Ant.: (NOV 09 A OCT 10)	816

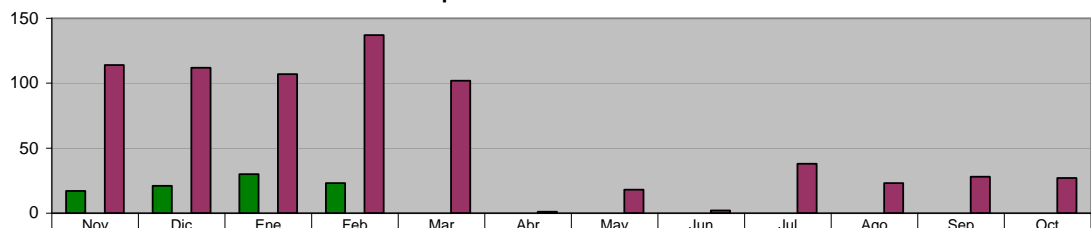


	Nov	Dic	Ene	Feb	Mar	Abr	May	Jun	Jul	Ago	Sep	Oct
ADMINISTRACIÓN 2009 - 2012 (NOV 10 A ABR 11)	62	38	40	40	0	0	0	0	0	0	0	0
META PROGRAMADA (NOV 10 A OCT 11)	0	0	0	0	0	0	0	0	0	0	0	0
MISMO PERIODO AÑO ANTERIOR (NOV 09 A OCT 10)	92	89	126	74	71	81	87	77	47	0	0	72

### DIRECCIÓN DE COMUNICACIÓN SOCIAL Difusión de las acciones realizadas por la Administración

Unidad de Medida:  
Notas Periodísticas

Periodo	Acumulado
Observ.: (NOV 10 A ABR 11)	91
Meta: (NOV 10 A OCT 11)	0
Año Ant.: (NOV 09 A OCT 10)	709



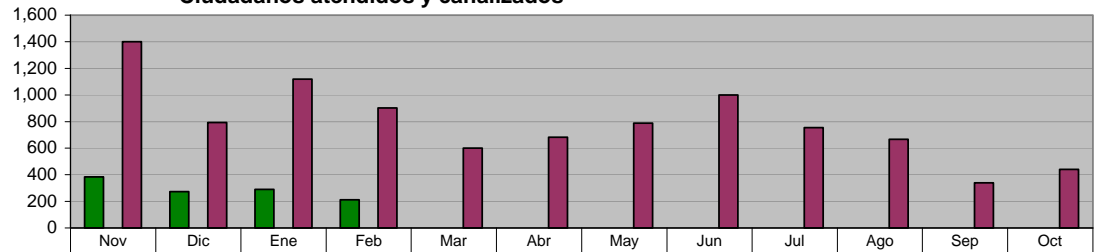
	Nov	Dic	Ene	Feb	Mar	Abr	May	Jun	Jul	Ago	Sep	Oct
ADMINISTRACIÓN 2009 - 2012 (NOV 10 A ABR 11)	17	21	30	23	0	0	0	0	0	0	0	0
META PROGRAMADA (NOV 10 A OCT 11)	0	0	0	0	0	0	0	0	0	0	0	0
MISMO PERIODO AÑO ANTERIOR (NOV 09 A OCT 10)	114	112	107	137	102	1	18	2	38	23	28	27

## XII. SECRETARÍA PARTICULAR

### SECRETARÍA PARTICULAR Ciudadanos atendidos y canalizados

**Unidad de Medida:**  
Número

Periodo	Acumulado
Observ.: (NOV 10 A ABR 11)	1,159
Meta: (NOV 10 A OCT 11)	0
Año Ant.: (NOV 09 A OCT 10)	9,479

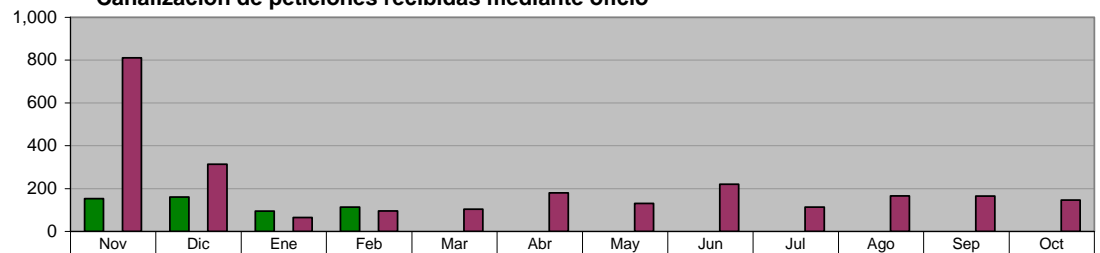


ADMINISTRACIÓN 2009 - 2012 (NOV 10 A ABR 11)	384	273	290	212	0	0	0	0	0	0	0	0
META PROGRAMADA (NOV 10 A OCT 11)	0	0	0	0	0	0	0	0	0	0	0	0
MISMO PERIODO AÑO ANTERIOR (NOV 09 A OCT 10)	1,400	793	1,119	901	600	681	787	999	754	666	339	440

### SECRETARÍA PARTICULAR Canalización de peticiones recibidas mediante oficio

**Unidad de Medida:**  
Número

Periodo	Acumulado
Observ.: (NOV 10 A ABR 11)	522
Meta: (NOV 10 A OCT 11)	0
Año Ant.: (NOV 09 A OCT 10)	2,511

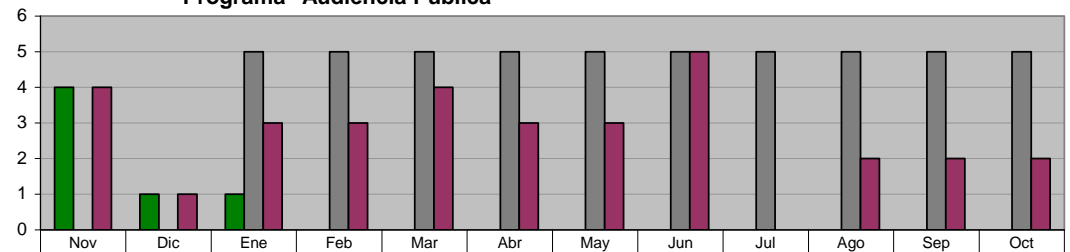


ADMINISTRACIÓN 2009 - 2012 (NOV 10 A ABR 11)	153	161	95	113	0	0	0	0	0	0	0	0
META PROGRAMADA (NOV 10 A OCT 11)	0	0	0	0	0	0	0	0	0	0	0	0
MISMO PERIODO AÑO ANTERIOR (NOV 09 A OCT 10)	811	314	65	96	104	180	131	220	113	166	165	146

### SECRETARÍA PARTICULAR Programa "Audiencia Pública"

**Unidad de Medida:**  
Visitas

Periodo	Acumulado
Observ.: (NOV 10 A ABR 11)	6
Meta: (NOV 10 A OCT 11)	50
Año Ant.: (NOV 09 A OCT 10)	32



ADMINISTRACIÓN 2009 - 2012 (NOV 10 A ABR 11)	4	1	1	0	0	0	0	0	0	0	0	0
META PROGRAMADA (NOV 10 A OCT 11)	0	0	5	5	5	5	5	5	5	5	5	5
MISMO PERIODO AÑO ANTERIOR (NOV 09 A OCT 10)	4	1	3	3	4	3	3	5	0	2	2	2

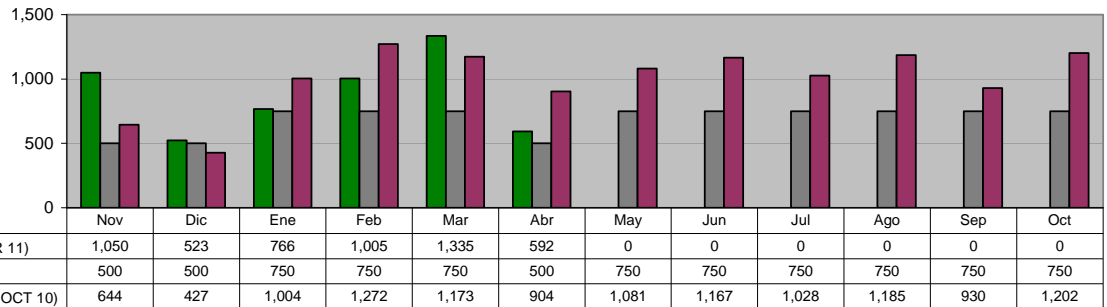


### XIII. DIRECCIÓN DEL SISTEMA DIF

#### JURIDICO GRATUITO Asesorías Jurídicas Gratuitas

Unidad de Medida:  
 Número

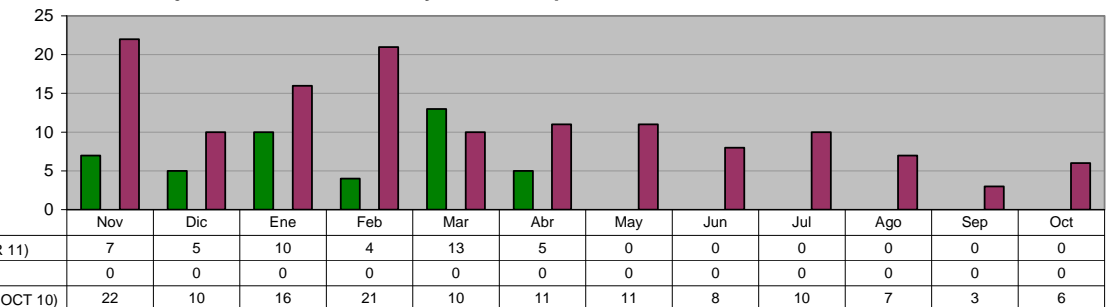
Periodo	Acumulado
Observ.: (NOV 10 A ABR 11)	5,271
Meta: (NOV 10 A OCT 11)	8,250
Año Ant.: (NOV 09 A OCT 10)	12,017



#### JURIDICO GRATUITO Programa de Asesoría jurídica, Canalizaciones y atención a personas de la comunidad

Unidad de Medida:  
 Personas

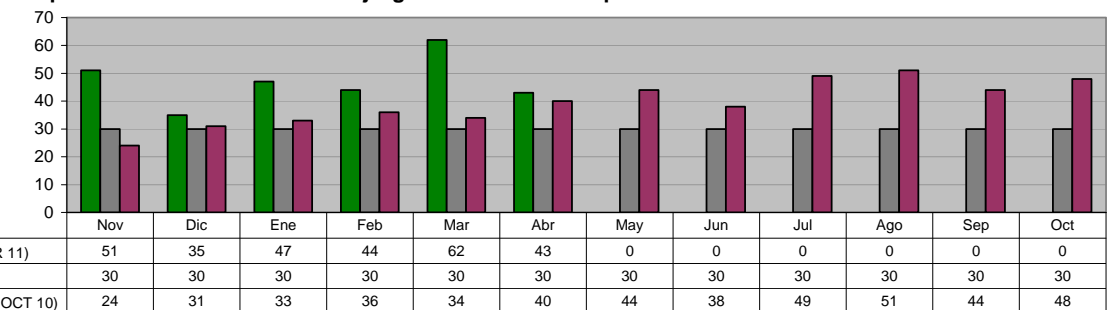
Periodo	Acumulado
Observ.: (NOV 10 A ABR 11)	44
Meta: (NOV 10 A OCT 11)	0
Año Ant.: (NOV 09 A OCT 10)	135



#### JURIDICO GRATUITO Representaciones Jurídicas ante juzgados en los casos que se amerite

Unidad de Medida:  
 Casos

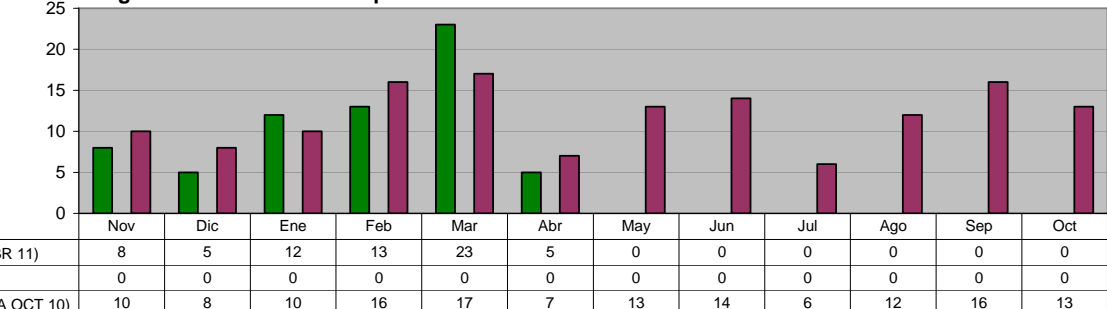
Periodo	Acumulado
Observ.: (NOV 10 A ABR 11)	282
Meta: (NOV 10 A OCT 11)	360
Año Ant.: (NOV 09 A OCT 10)	472



#### JURIDICO GRATUITO Programas de Atención a Reportes de Maltrato Intrafamiliar

Unidad de Medida:  
 Número

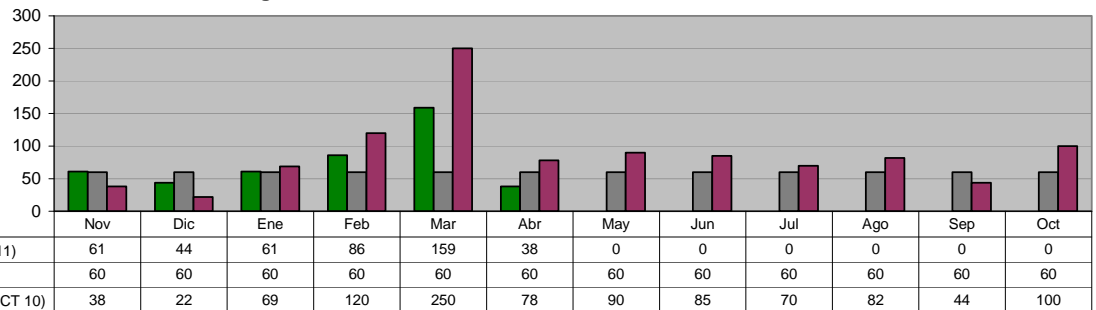
Periodo	Acumulado
Observ.: (NOV 10 A ABR 11)	66
Meta: (NOV 10 A OCT 11)	0
Año Ant.: (NOV 09 A OCT 10)	142



**JURIDICO GRATUITO**  
**Programa de Actas Foráneas**

Unidad de Medida:  
 Número

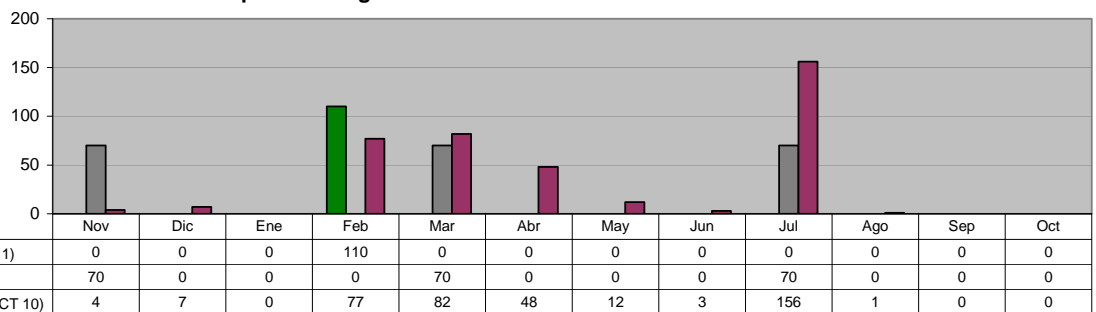
Periodo	Acumulado
Observ.: (NOV 10 A ABR 11)	449
Meta: (NOV 10 A OCT 11)	720
Año Ant.: (NOV 09 A OCT 10)	1,048



**JURIDICO GRATUITO**  
**Campaña de Registro de Menores**

Unidad de Medida:  
 Registros

Periodo	Acumulado
Observ.: (NOV 10 A ABR 11)	110
Meta: (NOV 10 A OCT 11)	210
Año Ant.: (NOV 09 A OCT 10)	390

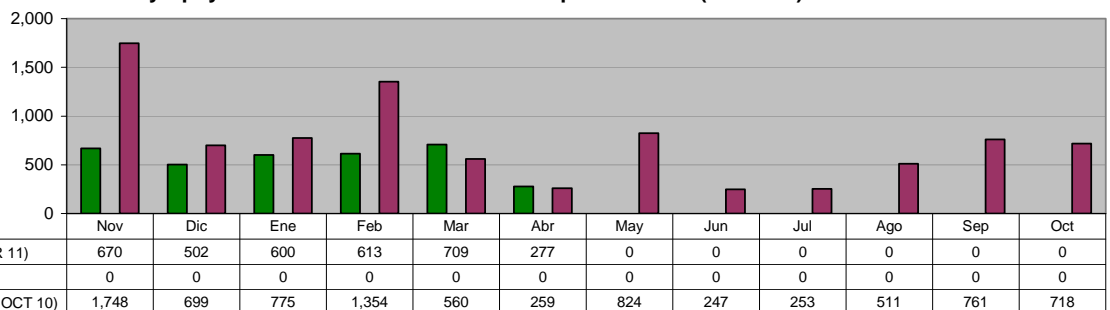


**COORDINACION DE INTEGRACION SOCIAL**  
**Educación Inicial y Apoyo a Centro de Educación Básico para Adultos (alumnos)**

Unidad de Medida:  
 Alumnos

Periodo	Acumulado */
Observ.: (NOV 10 A ABR 11)	562
Meta: (NOV 10 A OCT 11)	0
Año Ant.: (NOV 09 A OCT 10)	726


\*/ Promedio Mensual



**COORDINACION DE INTEGRACION SOCIAL**  
**Pláticas de Orientación Alimentaria de los Programas PAASV y PAAM a las personas de la Tercera Edad**

Unidad de Medida:  
 Pláticas


Periodo	Acumulado
Observ.: (NOV 10 A ABR 11)	90
Meta: (NOV 10 A OCT 11)	0
Año Ant.: (NOV 09 A OCT 10)	0



**COORDINACION DE INTEGRACION SOCIAL**  
**En coordinación con el DIF estatal, entrega de complementos alimenticios del programa NUTRIDIF a los adultos mayores**

**Unidad de Medida:**  
Personas

Periodo	Acumulado
Observ.: (NOV 10 A ABR 11)	83
Meta: (NOV 10 A OCT 11)	0
Año Ant.: (NOV 09 A OCT 10)	1,300



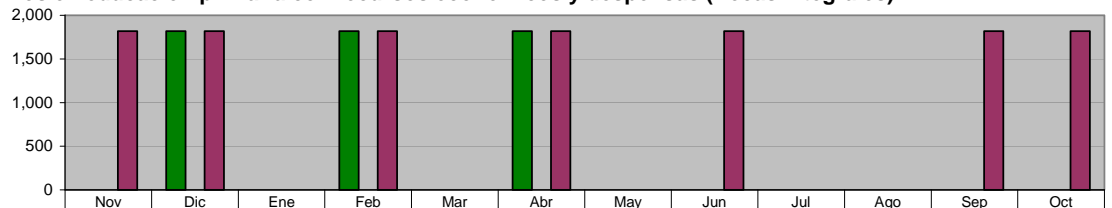
	Nov	Dic	Ene	Feb	Mar	Abr	May	Jun	Jul	Ago	Sep	Oct
ADMINISTRACIÓN 2009 - 2012 (NOV 10 A ABR 11)	0	0	0	0	83	0	0	0	0	0	0	0
META PROGRAMADA (NOV 10 A OCT 11)	0	0	0	0	0	0	0	0	0	0	0	0
MISMO PERIODO AÑO ANTERIOR (NOV 09 A OCT 10)	0	0	0	0	50	0	50	0	0	400	400	400

**COORDINACION DE INTEGRACION SOCIAL**  
**BECAS INTEGRALES**

**Beneficiar a Niños en educación primaria con recursos económicos y despensas (Becas Integrales) \***

**Unidad de Medida:**  
Niños

Periodo	Acumulado */
Observ.: (NOV 10 A ABR 11)	-
Meta: (NOV 10 A OCT 11)	-
Año Ant.: (NOV 09 A OCT 10)	-

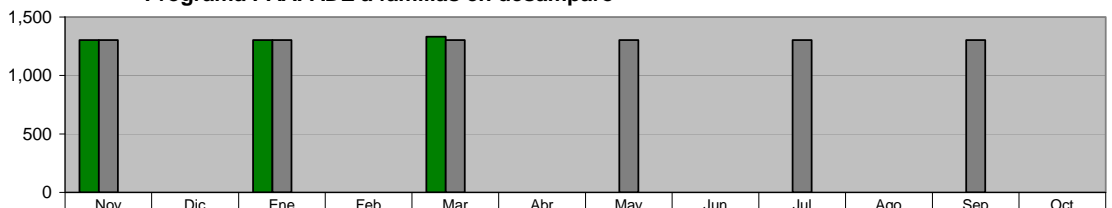


	Nov	Dic	Ene	Feb	Mar	Abr	May	Jun	Jul	Ago	Sep	Oct
ADMINISTRACIÓN 2009 - 2012 (NOV 10 A ABR 11)	0	1,820	0	1,820	0	1,820	0	0	0	0	0	0
META PROGRAMADA (NOV 10 A OCT 11)	0	0	0	0	0	0	0	0	0	0	0	0
MISMO PERIODO AÑO ANTERIOR (NOV 09 A OCT 10)	1,820	1,820	0	1,820	0	1,820	0	1,820	0	0	1,820	1,820

**COORDINACION DE INTEGRACION SOCIAL**  
**Entrega de Despensas en coordinación con el DIF Estatal mediante el Programa PAAFADE a familias en desamparo \***

**Unidad de Medida:**  
Pláticas

Periodo	Acumulado */
Observ.: (NOV 10 A ABR 11)	-
Meta: (NOV 10 A OCT 11)	-
Año Ant.: (NOV 09 A OCT 10)	-



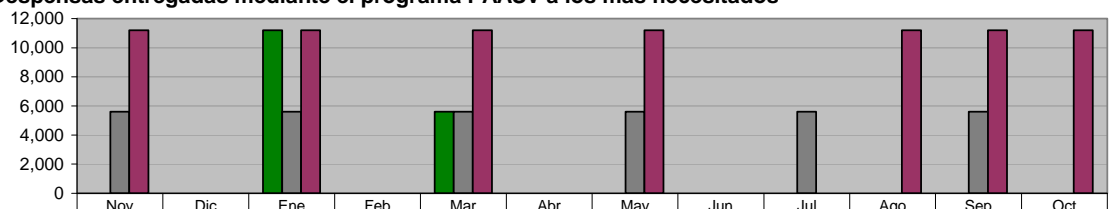
	Nov	Dic	Ene	Feb	Mar	Abr	May	Jun	Jul	Ago	Sep	Oct
ADMINISTRACIÓN 2009 - 2012 (NOV 10 A ABR 11)	1,304	0	1,304	0	1,304	0	0	0	0	0	0	0
META PROGRAMADA (NOV 10 A OCT 11)	1,304	0	1,304	0	1,304	0	1,304	0	1,304	0	1,304	0
MISMO PERIODO AÑO ANTERIOR (NOV 09 A OCT 10)	0	0	0	0	0	0	0	0	0	0	0	0

**COORDINACION DE INTEGRACION SOCIAL**  
**PAASV**

**Despensas entregadas mediante el programa PAASV a los más necesitados**

**Unidad de Medida:**  
Número

Periodo	Acumulado
Observ.: (NOV 10 A ABR 11)	16,800
Meta: (NOV 10 A OCT 11)	33,600
Año Ant.: (NOV 09 A OCT 10)	78,400



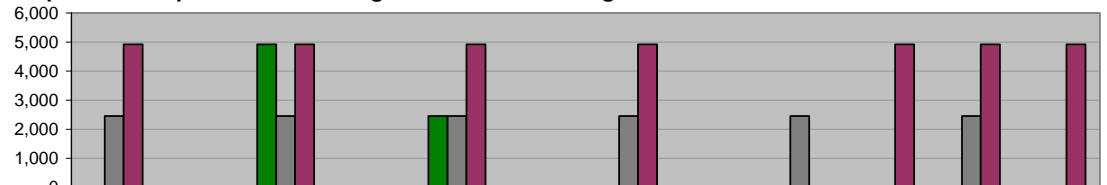
	Nov	Dic	Ene	Feb	Mar	Abr	May	Jun	Jul	Ago	Sep	Oct
ADMINISTRACIÓN 2009 - 2012 (NOV 10 A ABR 11)	0	0	11,200	0	5,600	0	0	0	0	0	0	0
META PROGRAMADA (NOV 10 A OCT 11)	5,600	0	5,600	0	5,600	0	5,600	0	5,600	0	5,600	0
MISMO PERIODO AÑO ANTERIOR (NOV 09 A OCT 10)	11,200	0	11,200	0	11,200	0	11,200	0	0	11,200	11,200	11,200

**COORDINACION DE INTEGRACION SOCIAL  
 PAASV**

**Despensas Complementarias entregadas mediante el Programa PAAAM**

Unidad de Medida:  
 Número

Periodo	Acumulado
Observ.: (NOV 10 A ABR 11)	7,380
Meta: (NOV 10 A OCT 11)	14,760
Año Ant.: (NOV 09 A OCT 10)	34,440



	Nov	Dic	Ene	Feb	Mar	Abr	May	Jun	Jul	Ago	Sep	Oct
■ ADMINISTRACIÓN 2009 - 2012 (NOV 10 A ABR 11)	0	0	4,920	0	2,460	0	0	0	0	0	0	0
■ META PROGRAMADA (NOV 10 A OCT 11)	2,460	0	2,460	0	2,460	0	2,460	0	2,460	0	2,460	0
■ MISMO PERIODO AÑO ANTERIOR (NOV 09 A OCT 10)	4,920	0	4,920	0	4,920	0	4,920	0	0	4,920	4,920	4,920

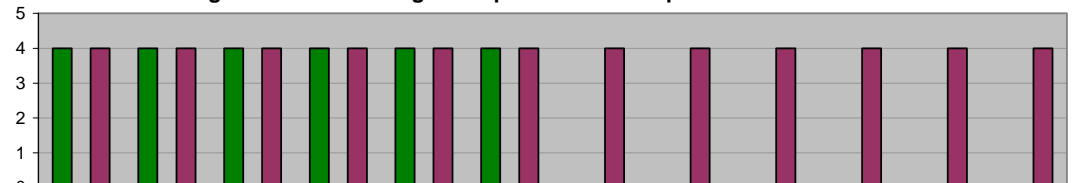
**COORDINACION DE PROGRAMAS ASISTENCIALES  
 CENTRO DE INTEGRACION LABORAL**

**Cursos impartidos en el Centro de Integración Laboral dirigidos a personas con capacidades diferentes**

Unidad de Medida:  
 Cursos

Periodo	Acumulado */
Observ.: (NOV 10 A ABR 11)	-
Meta: (NOV 10 A OCT 11)	-
Año Ant.: (NOV 09 A OCT 10)	-

\*/ No Acumulable



	Nov	Dic	Ene	Feb	Mar	Abr	May	Jun	Jul	Ago	Sep	Oct
■ ADMINISTRACIÓN 2009 - 2012 (NOV 10 A ABR 11)	4	4	4	4	4	4	0	0	0	0	0	0
■ META PROGRAMADA (NOV 10 A OCT 11)	0	0	0	0	0	0	0	0	0	0	0	0
■ MISMO PERIODO AÑO ANTERIOR (NOV 09 A OCT 10)	4	4	4	4	4	4	4	4	4	4	4	4


**COORDINACION DE PROGRAMAS ASISTENCIALES  
 MEJORES MENORES**

**Becas Nacionales y del Programa "Calle a la Vida"**

Unidad de Medida:  
 Número

Periodo	Acumulado */
Observ.: (NOV 10 A ABR 11)	-
Meta: (NOV 10 A OCT 11)	-
Año Ant.: (NOV 09 A OCT 10)	-

\*/ No Acumulable



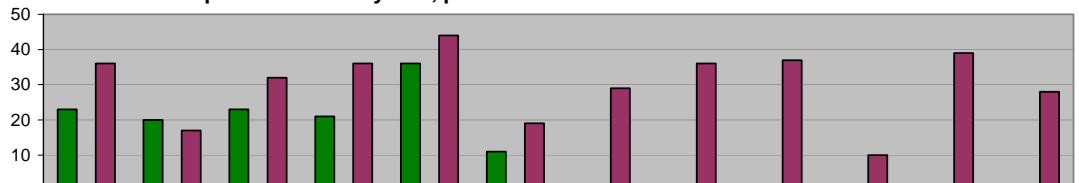
	Nov	Dic	Ene	Feb	Mar	Abr	May	Jun	Jul	Ago	Sep	Oct
■ ADMINISTRACIÓN 2009 - 2012 (NOV 10 A ABR 11)	0	45	0	0	0	0	0	0	0	0	0	0
■ META PROGRAMADA (NOV 10 A OCT 11)	0	0	0	0	0	0	0	0	0	0	0	51
■ MISMO PERIODO AÑO ANTERIOR (NOV 09 A OCT 10)	0	46	0	0	1	1	0	0	0	0	0	46

**COORDINACION DE PROGRAMAS ASISTENCIALES  
 ADULTOS MAYORES**

**Pláticas de Prevención para Adultos Mayores, para el beneficio de su salud**

Unidad de Medida:  
 Número

Periodo	Acumulado
Observ.: (NOV 10 A ABR 11)	134
Meta: (NOV 10 A OCT 11)	0
Año Ant.: (NOV 09 A OCT 10)	363

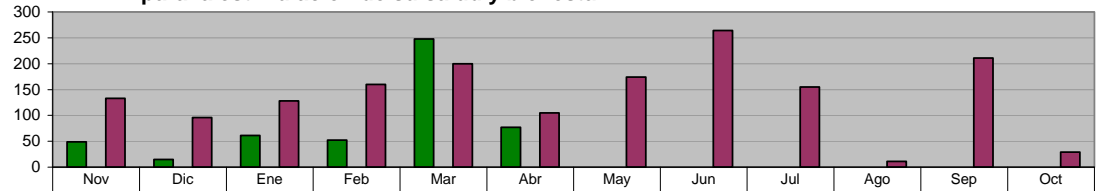


	Nov	Dic	Ene	Feb	Mar	Abr	May	Jun	Jul	Ago	Sep	Oct
■ ADMINISTRACIÓN 2009 - 2012 (NOV 10 A ABR 11)	23	20	23	21	36	11	0	0	0	0	0	0
■ META PROGRAMADA (NOV 10 A OCT 11)	0	0	0	0	0	0	0	0	0	0	0	0
■ MISMO PERIODO AÑO ANTERIOR (NOV 09 A OCT 10)	36	17	32	36	44	19	29	36	37	10	39	28

**COORDINACION DE PROGRAMAS ASISTENCIALES  
 ADULTOS MAYORES**  
**Sesiones de Acondicionamiento Físico, en Adultos Mayores  
 para la estimulación de su salud y bienestar**

Unidad de Medida:  
 Número

Periodo	Acumulado
Observ.: (NOV 10 A ABR 11)	502
Meta: (NOV 10 A OCT 11)	0
Año Ant.: (NOV 09 A OCT 10)	1,666

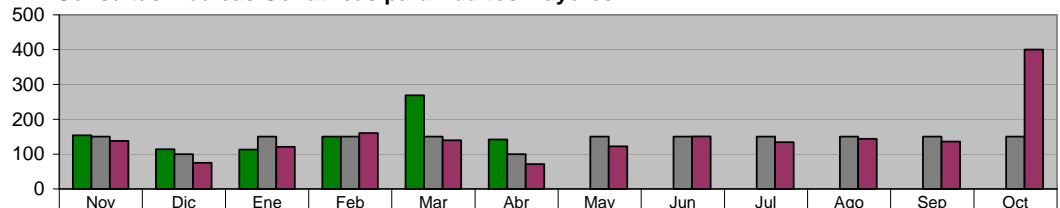


ADMINISTRACIÓN 2009 - 2012 (NOV 10 A ABR 11)	49	15	61	52	248	77	0	0	0	0	0	0
META PROGRAMADA (NOV 10 A OCT 11)	0	0	0	0	0	0	0	0	0	0	0	0
MISMO PERIODO AÑO ANTERIOR (NOV 09 A OCT 10)	133	96	128	160	200	105	174	264	155	11	211	29

**COORDINACION DE PROGRAMAS ASISTENCIALES  
 ADULTOS MAYORES**  
**Consultas Médicas Geriátricas para Adultos Mayores**

Unidad de Medida:  
 Número

Periodo	Acumulado
Observ.: (NOV 10 A ABR 11)	942
Meta: (NOV 10 A OCT 11)	1,700
Año Ant.: (NOV 09 A OCT 10)	1,792

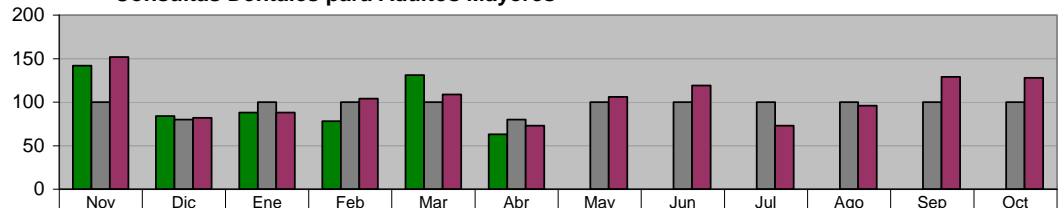


ADMINISTRACIÓN 2009 - 2012 (NOV 10 A ABR 11)	154	114	113	150	269	142	0	0	0	0	0	0
META PROGRAMADA (NOV 10 A OCT 11)	150	100	150	150	150	100	150	150	150	150	150	150
MISMO PERIODO AÑO ANTERIOR (NOV 09 A OCT 10)	138	75	121	160	140	71	122	151	134	144	136	400

**COORDINACION DE PROGRAMAS ASISTENCIALES  
 ADULTOS MAYORES**  
**Consultas Dentales para Adultos Mayores**

Unidad de Medida:  
 Número

Periodo	Acumulado
Observ.: (NOV 10 A ABR 11)	586
Meta: (NOV 10 A OCT 11)	1,160
Año Ant.: (NOV 09 A OCT 10)	1,259

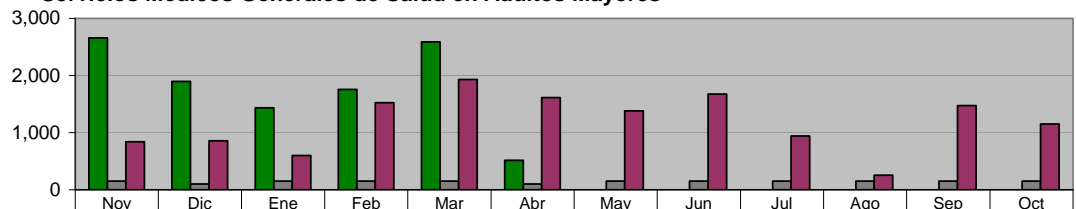


ADMINISTRACIÓN 2009 - 2012 (NOV 10 A ABR 11)	142	84	88	78	131	63	0	0	0	0	0	0
META PROGRAMADA (NOV 10 A OCT 11)	100	80	100	100	100	80	100	100	100	100	100	100
MISMO PERIODO AÑO ANTERIOR (NOV 09 A OCT 10)	152	82	88	104	109	73	106	119	73	96	129	128

**COORDINACION DE PROGRAMAS ASISTENCIALES  
 ADULTOS MAYORES**  
**Servicios Médicos Generales de Salud en Adultos Mayores**

Unidad de Medida:  
 Número

Periodo	Acumulado
Observ.: (NOV 10 A ABR 11)	10,850
Meta: (NOV 10 A OCT 11)	1,700
Año Ant.: (NOV 09 A OCT 10)	14,238



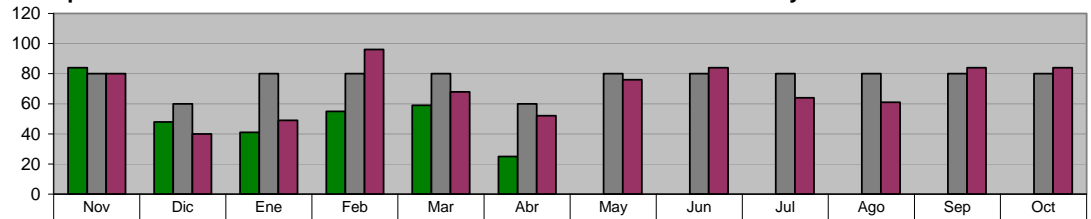
ADMINISTRACIÓN 2009 - 2012 (NOV 10 A ABR 11)	2,659	1,894	1,436	1,757	2,588	516	0	0	0	0	0	0
META PROGRAMADA (NOV 10 A OCT 11)	150	100	150	150	150	100	150	150	150	150	150	150
MISMO PERIODO AÑO ANTERIOR (NOV 09 A OCT 10)	841	855	602	1,522	1,932	1,613	1,380	1,673	942	254	1,473	1,151

**COORDINACION DE PROGRAMAS ASISTENCIALES  
 ADULTOS MAYORES**

**Cursos de Computación en el Centro Gerontoinformático de la Casa Club Adulto Mayor**

Unidad de Medida:  
 Número

Periodo	Acumulado
Observ.: (NOV 10 A ABR 11)	312
Meta: (NOV 10 A OCT 11)	920
Año Ant.: (NOV 09 A OCT 10)	838



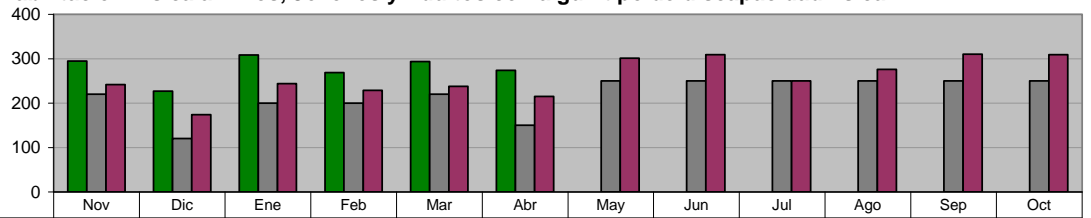
ADMINISTRACIÓN 2009 - 2012 (NOV 10 A ABR 11)	84	48	41	55	59	25	0	0	0	0	0	0
META PROGRAMADA (NOV 10 A OCT 11)	80	60	80	80	80	60	80	80	80	80	80	80
MISMO PERIODO AÑO ANTERIOR (NOV 09 A OCT 10)	80	40	49	96	68	52	76	84	64	61	84	84

**COORDINACION DE PROGRAMAS ASISTENCIALES  
 CENTROS REHABILITACION**

**Servicios de Rehabilitación Física a Niños, Jóvenes y Adultos con algún tipo de discapacidad física**

Unidad de Medida:  
 Número

Periodo	Acumulado
Observ.: (NOV 10 A ABR 11)	1,667
Meta: (NOV 10 A OCT 11)	2,610
Año Ant.: (NOV 09 A OCT 10)	3,097



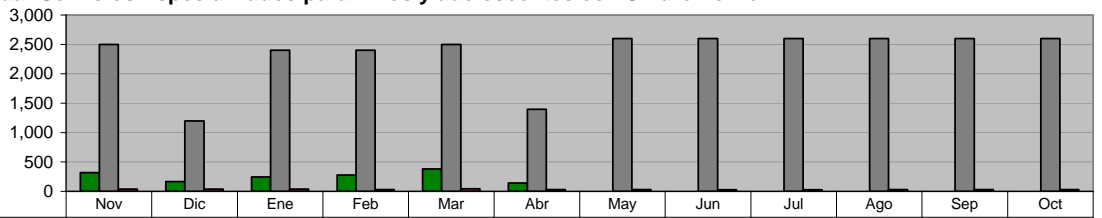
ADMINISTRACIÓN 2009 - 2012 (NOV 10 A ABR 11)	295	227	308	269	294	274	0	0	0	0	0	0
META PROGRAMADA (NOV 10 A OCT 11)	220	120	200	200	220	150	250	250	250	250	250	250
MISMO PERIODO AÑO ANTERIOR (NOV 09 A OCT 10)	242	174	244	229	238	215	301	309	250	276	310	309

**COORDINACION DE PROGRAMAS ASISTENCIALES  
 CENTROS REHABILITACION**

**Brindar Servicios Especializados para niños y adolescentes con Síndrome Down**

Unidad de Medida:  
 Personas

Periodo	Acumulado
Observ.: (NOV 10 A ABR 11)	1,537
Meta: (NOV 10 A OCT 11)	28,000
Año Ant.: (NOV 09 A OCT 10)	394



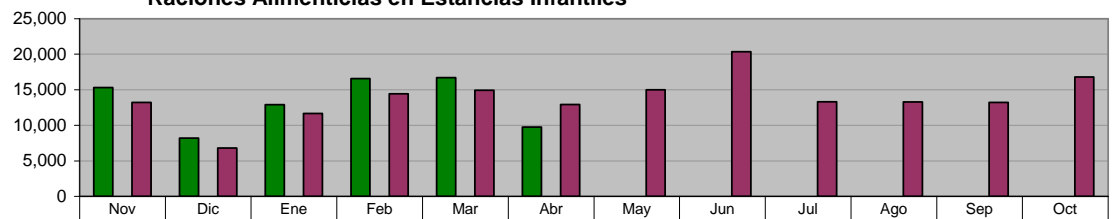
ADMINISTRACIÓN 2009 - 2012 (NOV 10 A ABR 11)	322	167	245	279	380	144	0	0	0	0	0	0
META PROGRAMADA (NOV 10 A OCT 11)	2,500	1,200	2,400	2,400	2,500	1,400	2,600	2,600	2,600	2,600	2,600	2,600
MISMO PERIODO AÑO ANTERIOR (NOV 09 A OCT 10)	37	38	38	32	44	30	32	28	25	30	30	30

**COORDINACION DE PROGRAMAS ASISTENCIALES  
 NUTRICION**

**Raciones Alimenticias en Estancias Infantiles**

Unidad de Medida:  
 Número

Periodo	Acumulado
Observ.: (NOV 10 A ABR 11)	79,443
Meta: (NOV 10 A OCT 11)	0
Año Ant.: (NOV 09 A OCT 10)	165,929

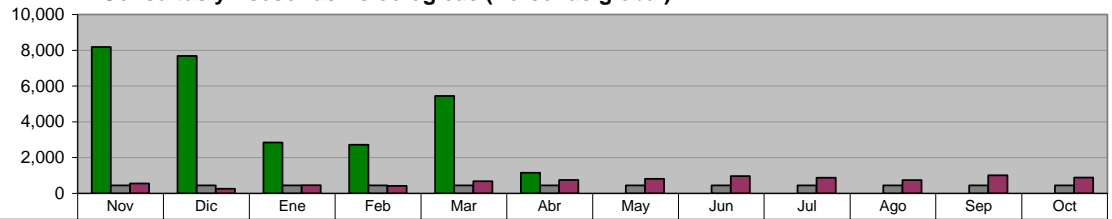


ADMINISTRACIÓN 2009 - 2012 (NOV 10 A ABR 11)	15,299	8,206	12,893	16,570	16,708	9,767	0	0	0	0	0	0
META PROGRAMADA (NOV 10 A OCT 11)	0	0	0	0	0	0	0	0	0	0	0	0
MISMO PERIODO AÑO ANTERIOR (NOV 09 A OCT 10)	13,226	6,793	11,643	14,438	14,922	12,923	14,997	20,365	13,310	13,281	13,232	16,799

**ESTANCIAS EDUCATIVAS INFANTILES**  
**ATENCIÓN PSICOLÓGICA**  
**Consultas y Asesorías Psicológicas (Personas global)**

**Unidad de Medida:**  
Número

Periodo	Acumulado
Observ.: (NOV 10 A ABR 11)	28,028
Meta: (NOV 10 A OCT 11)	5,400
Año Ant.: (NOV 09 A OCT 10)	8,431



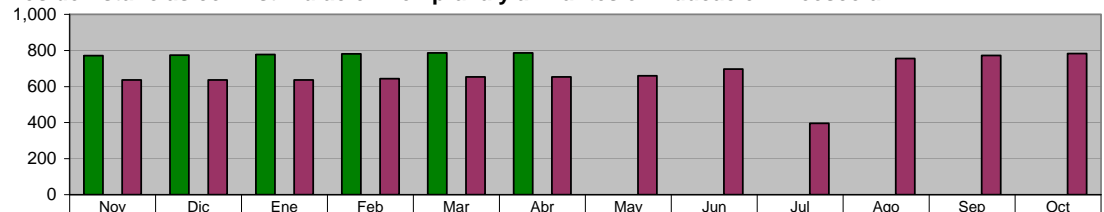
ADMINISTRACIÓN 2009 - 2012 (NOV 10 A ABR 11)	8,178	7,681	2,841	2,728	5,443	1,157	0	0	0	0	0	0
META PROGRAMADA (NOV 10 A OCT 11)	450	450	450	450	450	450	450	450	450	450	450	450
MISMO PERIODO AÑO ANTERIOR (NOV 09 A OCT 10)	558	264	463	423	675	750	812	961	877	745	1,012	891

**ESTANCIAS EDUCATIVAS INFANTILES**  
**ESTANCIAS EDUCATIVAS**

**Atención a Niños de Estancias con Estimulación Temprana y a Infantes en Educación Preescolar**

**Unidad de Medida:**  
Niños Atendidos

Periodo	Acumulado */
Observ.: (NOV 10 A ABR 11)	779
Meta: (NOV 10 A OCT 11)	0
Año Ant.: (NOV 09 A OCT 10)	660

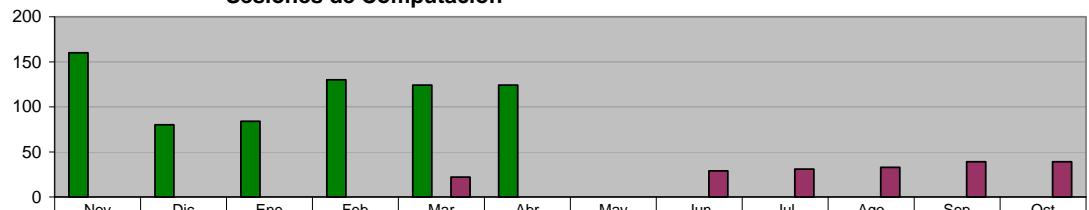


ADMINISTRACIÓN 2009 - 2012 (NOV 10 A ABR 11)	771	774	778	781	786	786	0	0	0	0	0	0
META PROGRAMADA (NOV 10 A OCT 11)	0	0	0	0	0	0	0	0	0	0	0	0
MISMO PERIODO AÑO ANTERIOR (NOV 09 A OCT 10)	636	636	636	644	653	654	660	696	396	756	773	783

**ESTANCIAS EDUCATIVAS INFANTILES**  
**ESTANCIAS EDUCATIVAS**  
**Sesiones de Computación**

**Unidad de Medida:**  
Número

Periodo	Acumulado
Observ.: (NOV 10 A ABR 11)	702
Meta: (NOV 10 A OCT 11)	0
Año Ant.: (NOV 09 A OCT 10)	193



ADMINISTRACIÓN 2009 - 2012 (NOV 10 A ABR 11)	160	80	84	130	124	124	0	0	0	0	0	0
META PROGRAMADA (NOV 10 A OCT 11)	0	0	0	0	0	0	0	0	0	0	0	0
MISMO PERIODO AÑO ANTERIOR (NOV 09 A OCT 10)	0	0	0	0	22	0	0	29	31	33	39	39

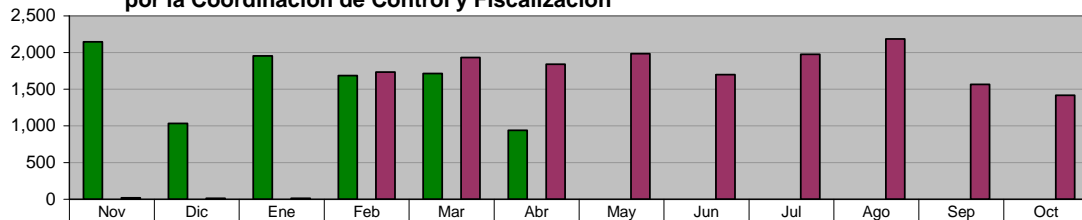
**XIV. SECRETARÍA DE LA CONTRALORÍA Y DESARROLLO ADMINISTRATIVO**

**OFICINA DEL SECRETARIO**

**Revisión de Documentación y Reportes realizados a las Dependencias por la Coordinación de Control y Fiscalización**

Unidad de Medida:  
Número

Periodo	Acumulado
Observ.: (NOV 10 A ABR 11)	9,475
Meta: (NOV 10 A OCT 11)	0
Año Ant.: (NOV 09 A OCT 10)	16,382



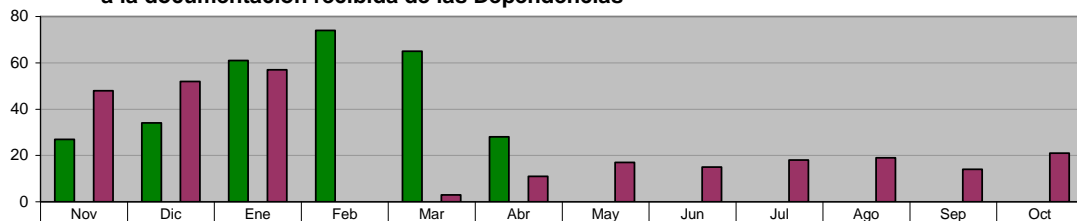
	Nov	Dic	Ene	Feb	Mar	Abr	May	Jun	Jul	Ago	Sep	Oct
ADMINISTRACIÓN 2009 - 2012 (NOV 10 A ABR 11)	2,147	1,032	1,954	1,688	1,714	940	0	0	0	0	0	0
META PROGRAMADA (NOV 10 A OCT 11)	0	0	0	0	0	0	0	0	0	0	0	0
MISMO PERIODO AÑO ANTERIOR (NOV 09 A OCT 10)	17	13	12	1,736	1,933	1,841	1,984	1,698	1,977	2,186	1,565	1,420

**OFICINA DEL SECRETARIO**

**Observaciones realizadas por la Coordinación de Control y Fiscalización a la documentación recibida de las Dependencias**

Unidad de Medida:  
Número

Periodo	Acumulado
Observ.: (NOV 10 A ABR 11)	289
Meta: (NOV 10 A OCT 11)	0
Año Ant.: (NOV 09 A OCT 10)	275

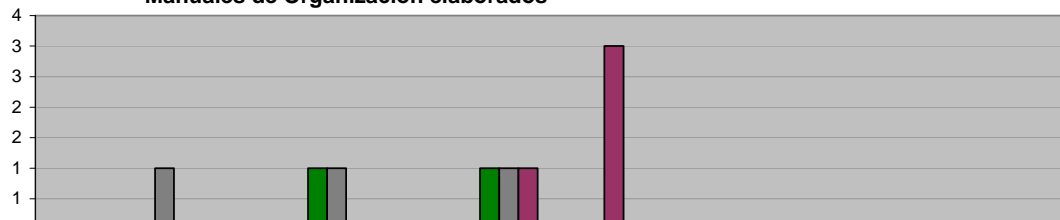


	Nov	Dic	Ene	Feb	Mar	Abr	May	Jun	Jul	Ago	Sep	Oct
ADMINISTRACIÓN 2009 - 2012 (NOV 10 A ABR 11)	27	34	61	74	65	28	0	0	0	0	0	0
META PROGRAMADA (NOV 10 A OCT 11)	0	0	0	0	0	0	0	0	0	0	0	0
MISMO PERIODO AÑO ANTERIOR (NOV 09 A OCT 10)	48	52	57	0	3	11	17	15	18	19	14	21

**DIRECCIÓN DE NORMATIVIDAD Y MODERNIZACIÓN ADMINISTRATIVA**  
**Manuales de Organización elaborados**

Unidad de Medida:  
Número

Periodo	Acumulado
Observ.: (NOV 10 A ABR 11)	2
Meta: (NOV 10 A OCT 11)	3
Año Ant.: (NOV 09 A OCT 10)	4

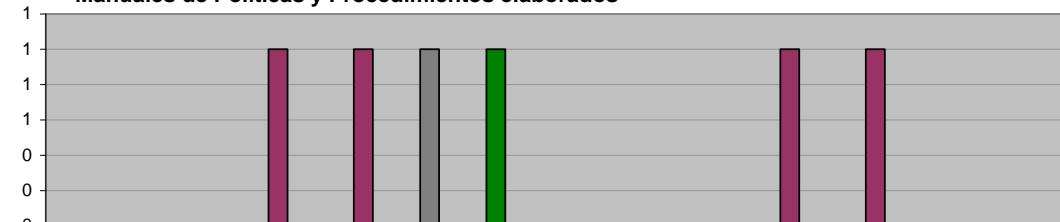


	Nov	Dic	Ene	Feb	Mar	Abr	May	Jun	Jul	Ago	Sep	Oct
ADMINISTRACIÓN 2009 - 2012 (NOV 10 A ABR 11)	0	0	0	1	0	1	0	0	0	0	0	0
META PROGRAMADA (NOV 10 A OCT 11)	0	1	0	1	0	1	0	0	0	0	0	0
MISMO PERIODO AÑO ANTERIOR (NOV 09 A OCT 10)	0	0	0	0	0	1	3	0	0	0	0	0

**DIRECCIÓN DE NORMATIVIDAD Y MODERNIZACIÓN ADMINISTRATIVA**  
**Manuales de Políticas y Procedimientos elaborados**

Unidad de Medida:  
Número

Periodo	Acumulado
Observ.: (NOV 10 A ABR 11)	1
Meta: (NOV 10 A OCT 11)	1
Año Ant.: (NOV 09 A OCT 10)	4



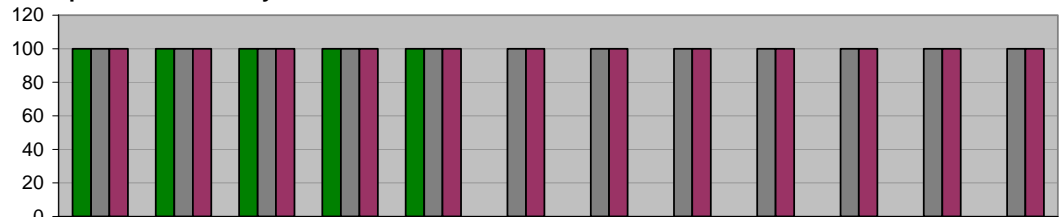
	Nov	Dic	Ene	Feb	Mar	Abr	May	Jun	Jul	Ago	Sep	Oct
ADMINISTRACIÓN 2009 - 2012 (NOV 10 A ABR 11)	0	0	0	0	0	1	0	0	0	0	0	0
META PROGRAMADA (NOV 10 A OCT 11)	0	0	0	0	1	0	0	0	0	0	0	0
MISMO PERIODO AÑO ANTERIOR (NOV 09 A OCT 10)	0	0	1	1	0	0	0	0	1	1	0	0



**DIRECCIÓN DE NORMATIVIDAD Y MODERNIZACIÓN ADMINISTRATIVA**  
**Cumplimiento con la ley de Acceso a la Información Pública**

**Unidad de Medida:**  
Calificación

Periodo	Acumulado */
Observ.: (NOV 10 A ABR 11)	-
Meta: (NOV 10 A OCT 11)	-
Año Ant.: (NOV 09 A OCT 10)	-



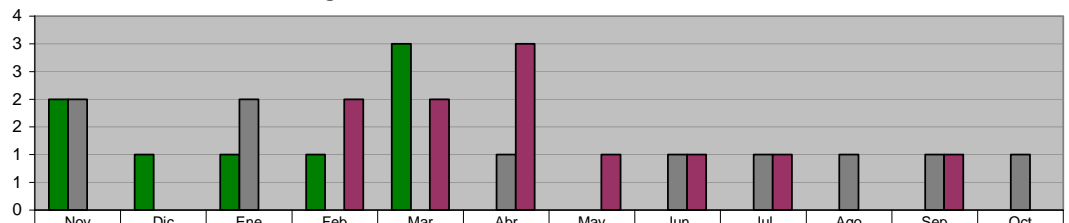
\*/ No Acumulable

	Nov	Dic	Ene	Feb	Mar	Abr	May	Jun	Jul	Ago	Sep	Oct
■ ADMINISTRACIÓN 2009 - 2012 (NOV 10 A ABR 11)	100	100	100	100	100	0	0	0	0	0	0	0
■ META PROGRAMADA (NOV 10 A OCT 11)	100	100	100	100	100	100	100	100	100	100	100	100
■ MISMO PERIODO AÑO ANTERIOR (NOV 09 A OCT 10)	100	100	100	100	100	100	100	100	100	100	100	100

**DIRECCIÓN DE NORMATIVIDAD Y MODERNIZACIÓN ADMINISTRATIVA**  
**Actualizaciones de los Manuales de Organización de las Unidades Administrativas**

**Unidad de Medida:**  
Número

Periodo	Acumulado
Observ.: (NOV 10 A ABR 11)	8
Meta: (NOV 10 A OCT 11)	10
Año Ant.: (NOV 09 A OCT 10)	11

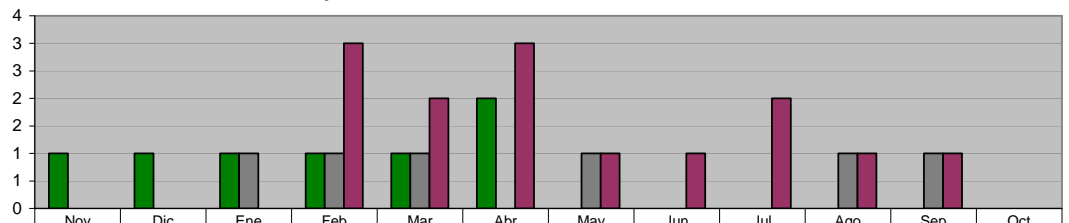


	Nov	Dic	Ene	Feb	Mar	Abr	May	Jun	Jul	Ago	Sep	Oct
■ ADMINISTRACIÓN 2009 - 2012 (NOV 10 A ABR 11)	2	1	1	1	3	0	0	0	0	0	0	0
■ META PROGRAMADA (NOV 10 A OCT 11)	2	0	2	0	0	1	0	1	1	1	1	1
■ MISMO PERIODO AÑO ANTERIOR (NOV 09 A OCT 10)	0	0	0	2	2	3	1	1	1	0	1	0

**DIRECCIÓN DE NORMATIVIDAD Y MODERNIZACIÓN ADMINISTRATIVA**  
**Actualizaciones de los Manuales de Políticas y Procedimientos de las Unidades Administrativas**

**Unidad de Medida:**  
Número

Periodo	Acumulado
Observ.: (NOV 10 A ABR 11)	7
Meta: (NOV 10 A OCT 11)	6
Año Ant.: (NOV 09 A OCT 10)	14

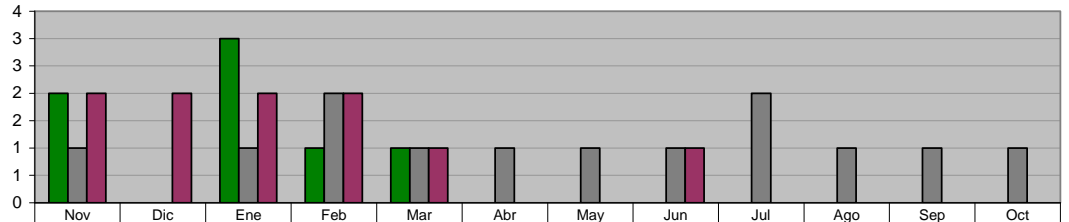


	Nov	Dic	Ene	Feb	Mar	Abr	May	Jun	Jul	Ago	Sep	Oct
■ ADMINISTRACIÓN 2009 - 2012 (NOV 10 A ABR 11)	1	1	1	1	1	2	0	0	0	0	0	0
■ META PROGRAMADA (NOV 10 A OCT 11)	0	0	1	1	1	0	1	0	0	1	1	0
■ MISMO PERIODO AÑO ANTERIOR (NOV 09 A OCT 10)	0	0	0	3	2	3	1	1	2	1	1	0

**DIRECCIÓN DE AUDITORIA**  
**Auditorías concluidas**

**Unidad de Medida:**  
Número

Periodo	Acumulado
Observ.: (NOV 10 A ABR 11)	7
Meta: (NOV 10 A OCT 11)	13
Año Ant.: (NOV 09 A OCT 10)	10

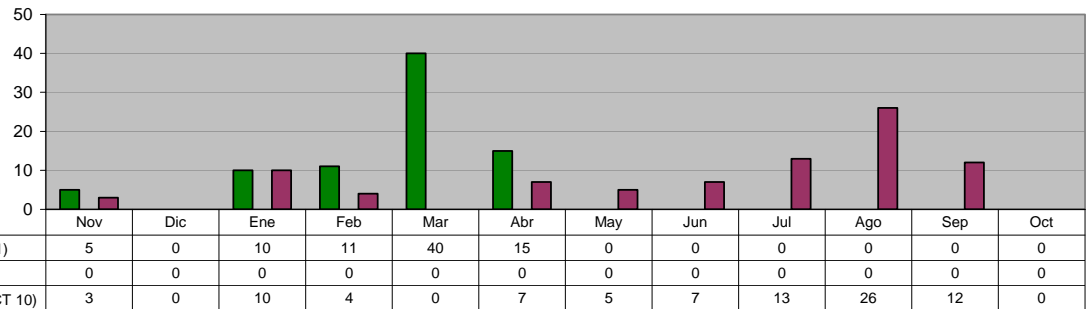


	Nov	Dic	Ene	Feb	Mar	Abr	May	Jun	Jul	Ago	Sep	Oct
■ ADMINISTRACIÓN 2009 - 2012 (NOV 10 A ABR 11)	2	0	3	1	1	0	0	0	0	0	0	0
■ META PROGRAMADA (NOV 10 A OCT 11)	1	0	1	2	1	1	1	1	2	1	1	1
■ MISMO PERIODO AÑO ANTERIOR (NOV 09 A OCT 10)	2	2	2	2	1	0	0	1	0	0	0	0

**DIRECCIÓN DE AUDITORIA**  
**Revisión de Contratos y/o Convenios de Obra Pública**

**Unidad de Medida:**  
**Revisiones**

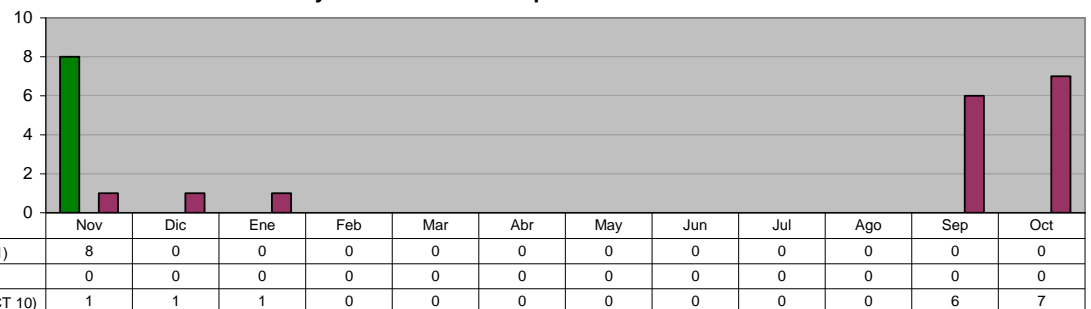
Periodo	Acumulado
Observ.: (NOV 10 A ABR 11)	81
Meta: (NOV 10 A OCT 11)	0
Año Ant.: (NOV 09 A OCT 10)	87



**DIRECCIÓN DE AUDITORIA**  
**Revisión de Contratos y/o Convenios de Adquisiciones**

**Unidad de Medida:**  
**Revisiones**

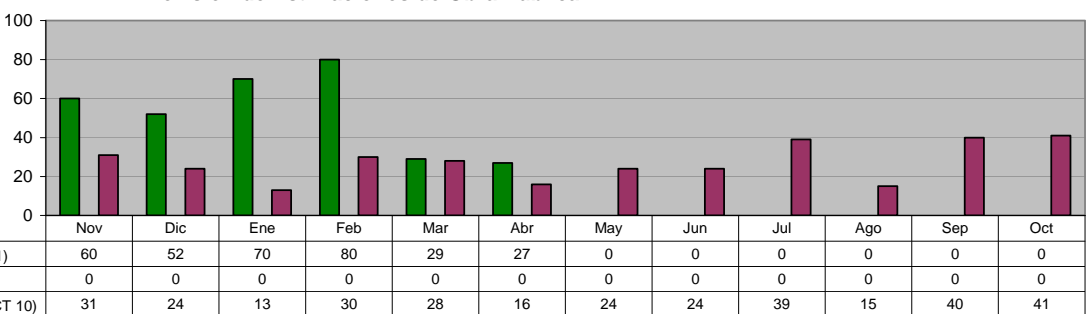
Periodo	Acumulado
Observ.: (NOV 10 A ABR 11)	8
Meta: (NOV 10 A OCT 11)	0
Año Ant.: (NOV 09 A OCT 10)	16



**DIRECCIÓN DE AUDITORIA**  
**Revisión de Estimaciones de Obra Pública**

**Unidad de Medida:**  
**Número**

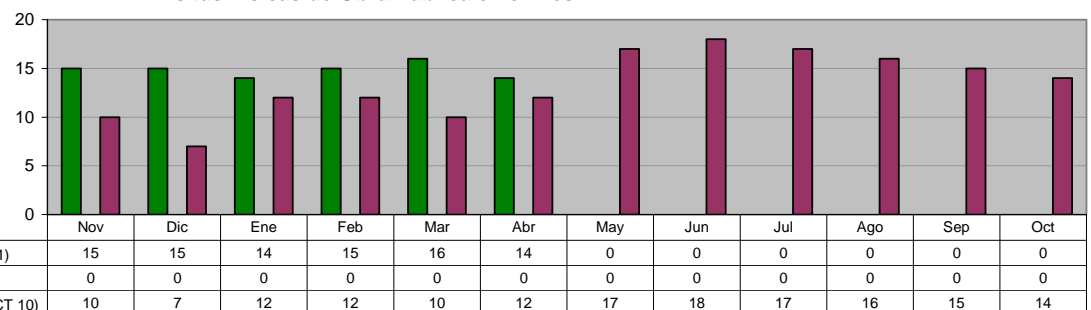
Periodo	Acumulado
Observ.: (NOV 10 A ABR 11)	318
Meta: (NOV 10 A OCT 11)	0
Año Ant.: (NOV 09 A OCT 10)	325



**DIRECCIÓN DE AUDITORIA**  
**Visitas Físicas de Obra Pública en el mes**

**Unidad de Medida:**  
**Número**

Periodo	Acumulado
Observ.: (NOV 10 A ABR 11)	89
Meta: (NOV 10 A OCT 11)	0
Año Ant.: (NOV 09 A OCT 10)	160

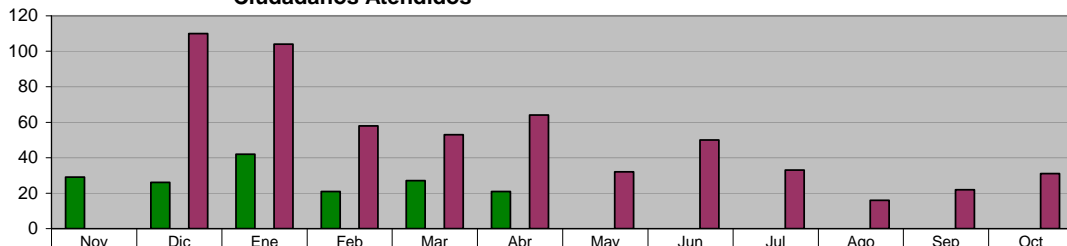


## XV. PROCURADURIA DE DEFENSA DEL CIUDADANO

### PROCURADURIA DE DEFENSA DEL CIUDADANO

#### Ciudadanos Atendidos

Unidad de Medida: Ciudadanos Atendidos	
Periodo	Acumulado
Observ.: (NOV 10 A ABR 11)	166
Meta: (NOV 10 A OCT 11)	0
Año Ant.: (NOV 09 A OCT 10)	573

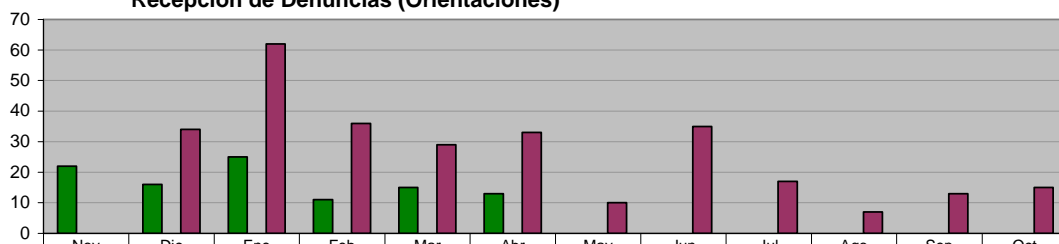


ADMINISTRACIÓN 2009 - 2012 (NOV 10 A ABR 11)	29	26	42	21	27	21	0	0	0	0	0	0
META PROGRAMADA (NOV 10 A OCT 11)	0	0	0	0	0	0	0	0	0	0	0	0
MISMO PERIODO AÑO ANTERIOR (NOV 09 A OCT 10)	0	110	104	58	53	64	32	50	33	16	22	31

### PROCURADURIA DE DEFENSA DEL CIUDADANO

#### Recepción de Denuncias (Orientaciones)

Unidad de Medida: Denuncias	
Periodo	Acumulado
Observ.: (NOV 10 A ABR 11)	102
Meta: (NOV 10 A OCT 11)	0
Año Ant.: (NOV 09 A OCT 10)	291

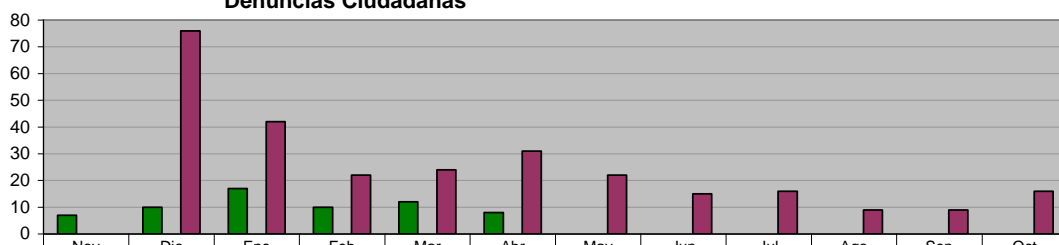


ADMINISTRACIÓN 2009 - 2012 (NOV 10 A ABR 11)	22	16	25	11	15	13	0	0	0	0	0	0
META PROGRAMADA (NOV 10 A OCT 11)	0	0	0	0	0	0	0	0	0	0	0	0
MISMO PERIODO AÑO ANTERIOR (NOV 09 A OCT 10)	0	34	62	36	29	33	10	35	17	7	13	15

### PROCURADURIA DE DEFENSA DEL CIUDADANO

#### Denuncias Ciudadanas

Unidad de Medida: Denuncias	
Periodo	Acumulado
Observ.: (NOV 10 A ABR 11)	64
Meta: (NOV 10 A OCT 11)	0
Año Ant.: (NOV 09 A OCT 10)	282

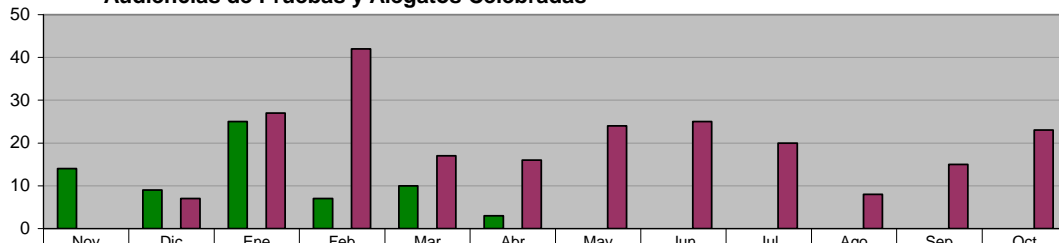


ADMINISTRACIÓN 2009 - 2012 (NOV 10 A ABR 11)	7	10	17	10	12	8	0	0	0	0	0	0
META PROGRAMADA (NOV 10 A OCT 11)	0	0	0	0	0	0	0	0	0	0	0	0
MISMO PERIODO AÑO ANTERIOR (NOV 09 A OCT 10)	0	76	42	22	24	31	22	15	16	9	9	16

### PROCURADURIA DE DEFENSA DEL CIUDADANO

#### Audiencias de Pruebas y Alegatos Celebradas

Unidad de Medida: Audiencias	
Periodo	Acumulado
Observ.: (NOV 10 A ABR 11)	68
Meta: (NOV 10 A OCT 11)	0
Año Ant.: (NOV 09 A OCT 10)	224



ADMINISTRACIÓN 2009 - 2012 (NOV 10 A ABR 11)	14	9	25	7	10	3	0	0	0	0	0	0
META PROGRAMADA (NOV 10 A OCT 11)	0	0	0	0	0	0	0	0	0	0	0	0
MISMO PERIODO AÑO ANTERIOR (NOV 09 A OCT 10)	0	7	27	42	17	16	24	25	20	8	15	23