

## **NOTA METODOLÓGICA DE LA FICHA TECNICA INDICADORES DE DESEMPEÑO**

El presente documento contiene información detallada de Indicadores de Resultados de las diferentes Coordinaciones y Direcciones de cada Dependencia y Entidad Pública del Municipio, con base en el ejercicio de la función pública que les corresponde realizar mes con mes.

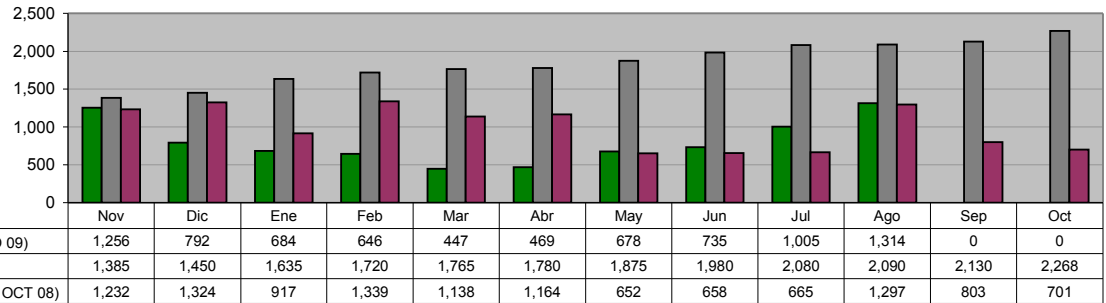
La información contiene datos observados al mes que se reporta en forma oportuna, datos proyectados que corresponden a las metas programadas en el Año de Administración y datos observados con respecto al mismo periodo del año anterior de Administración, tanto en forma histórica mensual como en saldos acumulados en ese periodo.

**OFICINA DE LA PRESIDENTA MUNICIPAL**

**DELEGACIONES DE DESARROLLO Y SERVICIOS**  
**Total de Peticiones de la comunidad canalizadas a las Dependencias**

**Unidad de Medida:**  
Número

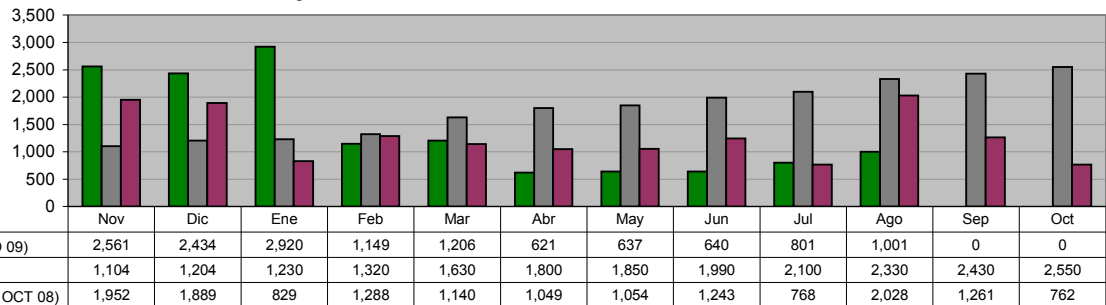
Periodo	Acumulado
Observ.: (NOV 08 A AGO 09)	8,026
Meta: (NOV 08 A OCT 09)	22,158
Año Ant.: (NOV 07 A OCT 08)	11,890



**ACCIONES REALIZADAS POR DELEGADOS**  
**Visitas y Monitoreos a colonias**

**Unidad de Medida:**  
Número

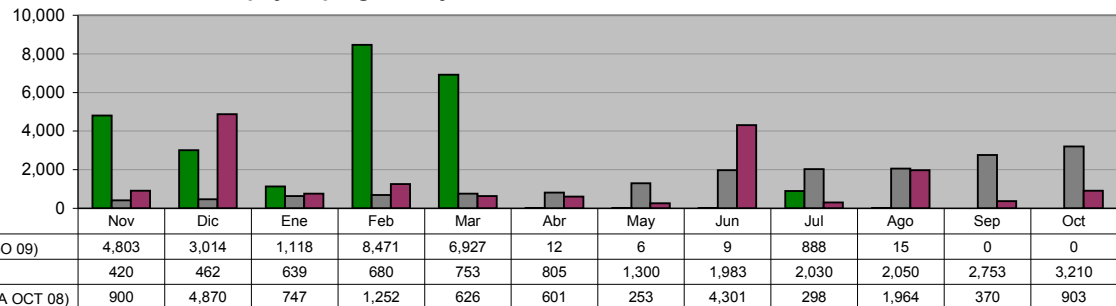
Periodo	Acumulado
Observ.: (NOV 08 A AGO 09)	13,970
Meta: (NOV 08 A OCT 09)	21,538
Año Ant.: (NOV 07 A OCT 08)	15,263



**ACCIONES REALIZADAS POR DELEGADOS**  
**Apoyo a programas y/o eventos**

**Unidad de Medida:**  
Número

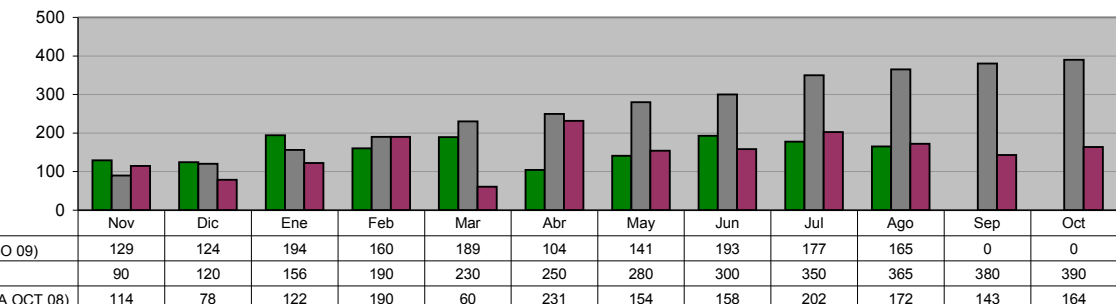
Periodo	Acumulado
Observ.: (NOV 08 A AGO 09)	25,263
Meta: (NOV 08 A OCT 09)	17,085
Año Ant.: (NOV 07 A OCT 08)	17,085



**ACCIONES REALIZADAS POR DELEGADOS**  
**Solicitudes de Mediación**

**Unidad de Medida:**  
Número

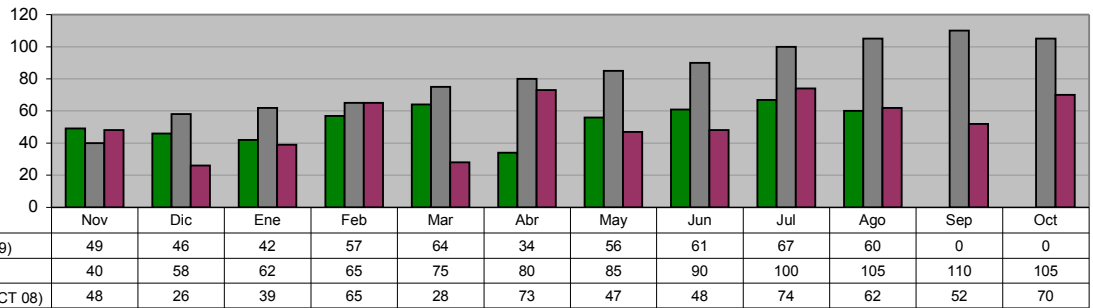
Periodo	Acumulado
Observ.: (NOV 08 A AGO 09)	1,576
Meta: (NOV 08 A OCT 09)	3,101
Año Ant.: (NOV 07 A OCT 08)	1,788



**ACCIONES REALIZADAS POR DELEGADOS**  
**Mediaciones Resueltas**

**Unidad de Medida:**  
Número

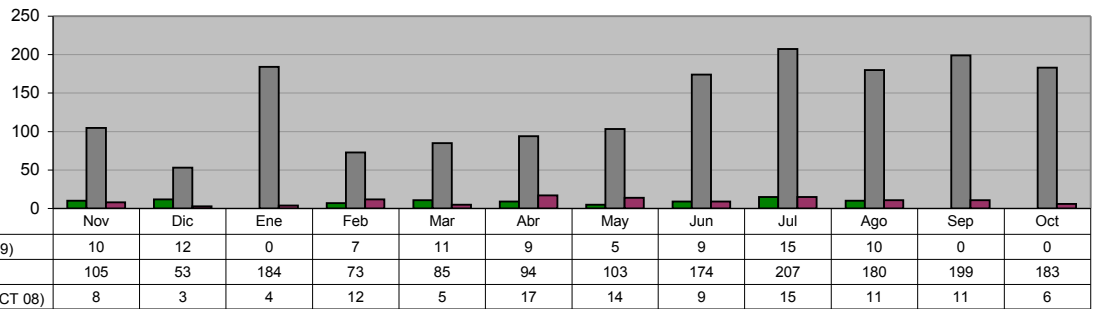
Periodo	Acumulado
Observ.: (NOV 08 A AGO 09)	536
Meta: (NOV 08 A OCT 09)	975
Año Ant.: (NOV 07 A OCT 08)	632



**ACCIONES REALIZADAS POR DELEGADOS**  
**Canalizaciones**

**Unidad de Medida:**  
Número

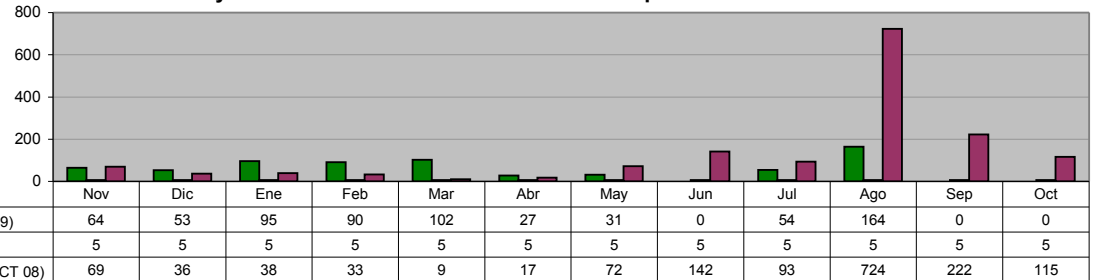
Periodo	Acumulado
Observ.: (NOV 08 A AGO 09)	88
Meta: (NOV 08 A OCT 09)	1,640
Año Ant.: (NOV 07 A OCT 08)	115



**INSTITUTO MUNICIPAL DE LA JUVENTUD**  
**Recorridos en Colonias buscando entrar en contacto y escuchar las demandas y necesidades de los Jóvenes de Guadalupe**

**Unidad de Medida:**  
Jóvenes Atendidos

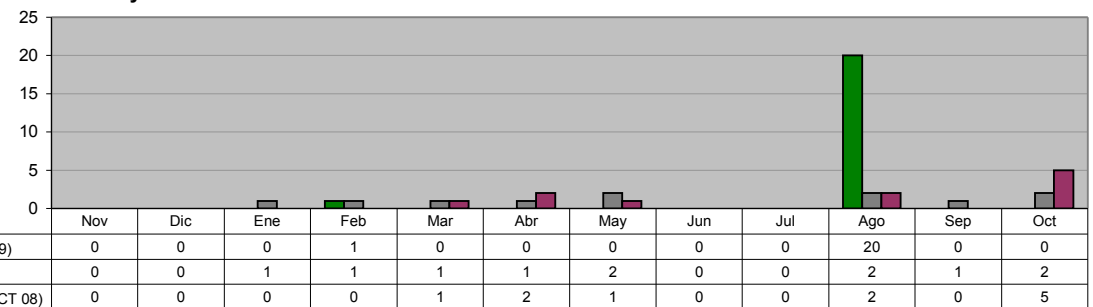
Periodo	Acumulado
Observ.: (NOV 08 A AGO 09)	680
Meta: (NOV 08 A OCT 09)	60
Año Ant.: (NOV 07 A OCT 08)	1,570



**INSTITUTO MUNICIPAL DE LA JUVENTUD**  
**Realización de Conferencias y Asesorías a Jóvenes Estudiantes en sus escuelas sobre Temas Laborales**

**Unidad de Medida:**  
Conferencias

Periodo	Acumulado
Observ.: (NOV 08 A AGO 09)	21
Meta: (NOV 08 A OCT 09)	11
Año Ant.: (NOV 07 A OCT 08)	11



**INSTITUTO MUNICIPAL DE LA JUVENTUD**  
**Realización de Pláticas sobre Calidad de Vida, Superación Personal y Equidad de Género**

Unidad de Medida:  
 Pláticas

Periodo	Acumulado
Observ.: (NOV 08 A AGO 09)	18
Meta: (NOV 08 A OCT 09)	96
Año Ant.: (NOV 07 A OCT 08)	64

	Nov	Dic	Ene	Feb	Mar	Abr	May	Jun	Jul	Ago	Sep	Oct
■ ADMINISTRACIÓN 2006-2009 (NOV 08 A AGO 09)	0	0	0	0	0	0	6	12	0	0	0	0
■ META PROGRAMADA (NOV 08 A OCT 09)	8	8	8	8	8	8	8	8	8	8	8	8
■ MISMO PERIODO AÑO ANTERIOR (NOV 07 A OCT 08)	9	4	9	8	3	14	0	0	2	10	0	5

**CENTRO DE ORIENTACIÓN Y EDUCACIÓN INTEGRAL**  
**Acciones de Orientación y/o Moción realizadas**

Unidad de Medida:  
 Acciones

Periodo	Acumulado
Observ.: (NOV 08 A AGO 09)	34
Meta: (NOV 08 A OCT 09)	34
Año Ant.: (NOV 07 A OCT 08)	55

	Nov	Dic	Ene	Feb	Mar	Abr	May	Jun	Jul	Ago	Sep	Oct
■ ADMINISTRACIÓN 2006-2009 (NOV 08 A AGO 09)	0	0	3	15	16	0	0	0	0	0	0	0
■ META PROGRAMADA (NOV 08 A OCT 09)	0	0	8	10	0	4	3	5	0	0	1	3
■ MISMO PERIODO AÑO ANTERIOR (NOV 07 A OCT 08)	0	0	0	0	27	3	5	7	6	0	2	5

**CENTRO DE ORIENTACIÓN Y EDUCACIÓN INTEGRAL**  
**Atención Psicológica (Terapia a Jóvenes)**

Unidad de Medida:  
 Acciones

Periodo	Acumulado
Observ.: (NOV 08 A AGO 09)	2,565
Meta: (NOV 08 A OCT 09)	2,300
Año Ant.: (NOV 07 A OCT 08)	2,644

	Nov	Dic	Ene	Feb	Mar	Abr	May	Jun	Jul	Ago	Sep	Oct
■ ADMINISTRACIÓN 2006-2009 (NOV 08 A AGO 09)	321	156	188	374	546	70	60	390	160	300	0	0
■ META PROGRAMADA (NOV 08 A OCT 09)	200	167	200	200	200	167	200	200	166	200	200	200
■ MISMO PERIODO AÑO ANTERIOR (NOV 07 A OCT 08)	296	134	231	307	157	304	177	209	27	203	313	286

**CENTRO DE ORIENTACIÓN Y EDUCACIÓN INTEGRAL**  
**Usuarios en Riesgo de consumo de sustancias Psicoactivas y/o abuso de Psicofármacos**

Unidad de Medida:  
 Sesiones de Terapia

Periodo	Acumulado
Observ.: (NOV 08 A AGO 09)	1,749
Meta: (NOV 08 A OCT 09)	2,200
Año Ant.: (NOV 07 A OCT 08)	2,552

	Nov	Dic	Ene	Feb	Mar	Abr	May	Jun	Jul	Ago	Sep	Oct
■ ADMINISTRACIÓN 2006-2009 (NOV 08 A AGO 09)	302	147	178	225	365	58	71	259	75	69	0	0
■ META PROGRAMADA (NOV 08 A OCT 09)	190	163	190	190	190	164	190	190	163	190	190	190
■ MISMO PERIODO AÑO ANTERIOR (NOV 07 A OCT 08)	284	133	221	300	157	304	177	198	32	198	274	274

**CENTRO DE ORIENTACIÓN Y EDUCACIÓN INTEGRAL**  
**Ofrecer Atención Psicológica a los Usuarios que se encuentren actualmente consumiendo sustancias psicoactivas**

Unidad de Medida:  
 Sesiones

Periodo	Acumulado
Observ.: (NOV 08 A AGO 09)	45
Meta: (NOV 08 A OCT 09)	100
Año Ant.: (NOV 07 A OCT 08)	80

	Nov	Dic	Ene	Feb	Mar	Abr	May	Jun	Jul	Ago	Sep	Oct
■ ADMINISTRACIÓN 2006-2009 (NOV 08 A AGO 09)	14	2	10	7	7	1	1	1	1	1	0	0
■ META PROGRAMADA (NOV 08 A OCT 09)	10	4	10	10	10	3	10	10	3	10	10	10
■ MISMO PERIODO AÑO ANTERIOR (NOV 07 A OCT 08)	12	1	7	7	0	0	0	0	38	5	5	5

**DIRECCIÓN DE TECNOLOGÍAS DE LA INFORMACIÓN**  
**Mantenimiento preventivo y correctivo a equipos de cómputo**

Unidad de Medida:  
 Número

Periodo	Acumulado
Observ.: (NOV 08 A AGO 09)	574
Meta: (NOV 08 A OCT 09)	0
Año Ant.: (NOV 07 A OCT 08)	522

	Nov	Dic	Ene	Feb	Mar	Abr	May	Jun	Jul	Ago	Sep	Oct
■ ADMINISTRACIÓN 2006-2009 (NOV 08 A AGO 09)	77	72	59	55	81	21	40	69	70	30	0	0
■ META PROGRAMADA (NOV 08 A OCT 09)	0	0	0	0	0	0	0	0	0	0	0	0
■ MISMO PERIODO AÑO ANTERIOR (NOV 07 A OCT 08)	32	63	36	47	37	30	34	49	46	41	52	55

**DIRECCIÓN DE TECNOLOGÍAS DE LA INFORMACIÓN**  
**Mantenimiento preventivo y correctivo a conexiones de Red**

Unidad de Medida:  
 Número

Periodo	Acumulado
Observ.: (NOV 08 A AGO 09)	267
Meta: (NOV 08 A OCT 09)	0
Año Ant.: (NOV 07 A OCT 08)	304

	Nov	Dic	Ene	Feb	Mar	Abr	May	Jun	Jul	Ago	Sep	Oct
■ ADMINISTRACIÓN 2006-2009 (NOV 08 A AGO 09)	10	15	21	20	63	20	34	17	46	21	0	0
■ META PROGRAMADA (NOV 08 A OCT 09)	0	0	0	0	0	0	0	0	0	0	0	0
■ MISMO PERIODO AÑO ANTERIOR (NOV 07 A OCT 08)	30	33	16	55	13	67	25	10	3	8	25	19

**DIRECCIÓN DE TECNOLOGÍAS DE LA INFORMACIÓN**  
**Mantenimiento a los Sistemas de Información**

Unidad de Medida:  
 Modificaciones

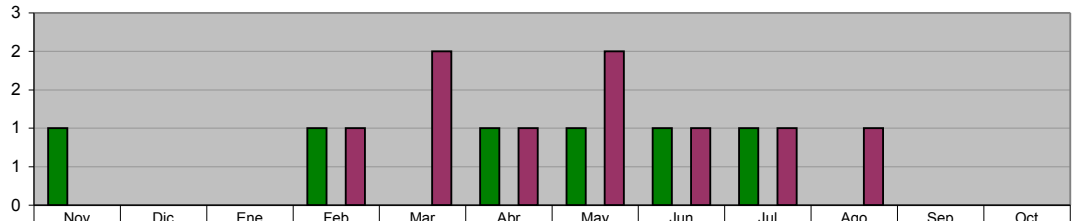
Periodo	Acumulado
Observ.: (NOV 08 A AGO 09)	91
Meta: (NOV 08 A OCT 09)	0
Año Ant.: (NOV 07 A OCT 08)	62

	Nov	Dic	Ene	Feb	Mar	Abr	May	Jun	Jul	Ago	Sep	Oct
■ ADMINISTRACIÓN 2006-2009 (NOV 08 A AGO 09)	6	3	4	48	4	6	4	8	4	4	0	0
■ META PROGRAMADA (NOV 08 A OCT 09)	0	0	0	0	0	0	0	0	0	0	0	0
■ MISMO PERIODO AÑO ANTERIOR (NOV 07 A OCT 08)	4	6	4	4	4	2	4	5	6	10	7	6

**DIRECCIÓN DE TECNOLOGÍAS DE LA INFORMACIÓN**  
**Creación de Nuevos Sistemas de Información**

Unidad de Medida:  
 Número

Periodo	Acumulado
Observ.: (NOV 08 A AGO 09)	6
Meta: (NOV 08 A OCT 09)	0
Año Ant.: (NOV 07 A OCT 08)	9

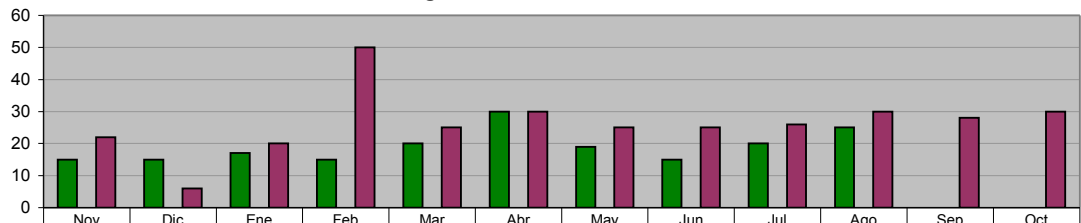


	Nov	Dic	Ene	Feb	Mar	Abr	May	Jun	Jul	Ago	Sep	Oct
ADMINISTRACIÓN 2006-2009 (NOV 08 A AGO 09)	1	0	0	1	0	1	1	1	1	0	0	0
META PROGRAMADA (NOV 08 A OCT 09)	0	0	0	0	0	0	0	0	0	0	0	0
MISMO PERIODO AÑO ANTERIOR (NOV 07 A OCT 08)	0	0	0	1	2	1	2	1	1	1	0	0

**DIRECCIÓN DE TECNOLOGÍAS DE LA INFORMACIÓN**  
**Actualización de la Página Web**

Unidad de Medida:  
 Número

Periodo	Acumulado
Observ.: (NOV 08 A AGO 09)	191
Meta: (NOV 08 A OCT 09)	0
Año Ant.: (NOV 07 A OCT 08)	317

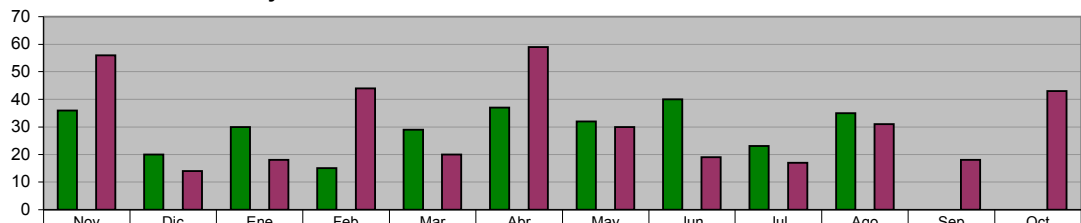


	Nov	Dic	Ene	Feb	Mar	Abr	May	Jun	Jul	Ago	Sep	Oct
ADMINISTRACIÓN 2006-2009 (NOV 08 A AGO 09)	15	15	17	15	20	30	19	15	20	25	0	0
META PROGRAMADA (NOV 08 A OCT 09)	0	0	0	0	0	0	0	0	0	0	0	0
MISMO PERIODO AÑO ANTERIOR (NOV 07 A OCT 08)	22	6	20	50	25	30	25	25	26	30	28	30

**DIRECCIÓN DE TECNOLOGÍAS DE LA INFORMACIÓN**  
**Instalación y/o Actualización de Software**

Unidad de Medida:  
 Equipos

Periodo	Acumulado
Observ.: (NOV 08 A AGO 09)	297
Meta: (NOV 08 A OCT 09)	0
Año Ant.: (NOV 07 A OCT 08)	369

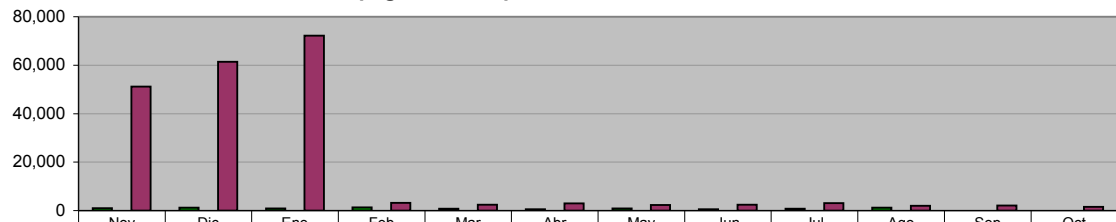


	Nov	Dic	Ene	Feb	Mar	Abr	May	Jun	Jul	Ago	Sep	Oct
ADMINISTRACIÓN 2006-2009 (NOV 08 A AGO 09)	36	20	30	15	29	37	32	40	23	35	0	0
META PROGRAMADA (NOV 08 A OCT 09)	0	0	0	0	0	0	0	0	0	0	0	0
MISMO PERIODO AÑO ANTERIOR (NOV 07 A OCT 08)	56	14	18	44	20	59	30	19	17	31	18	43

**DIRECCIÓN DE TECNOLOGÍAS DE LA INFORMACIÓN**  
**Visitas recibidas a la página municipal de Internet**

Unidad de Medida:  
 Número

Periodo	Acumulado
Observ.: (NOV 08 A AGO 09)	9,195
Meta: (NOV 08 A OCT 09)	0
Año Ant.: (NOV 07 A OCT 08)	206,620



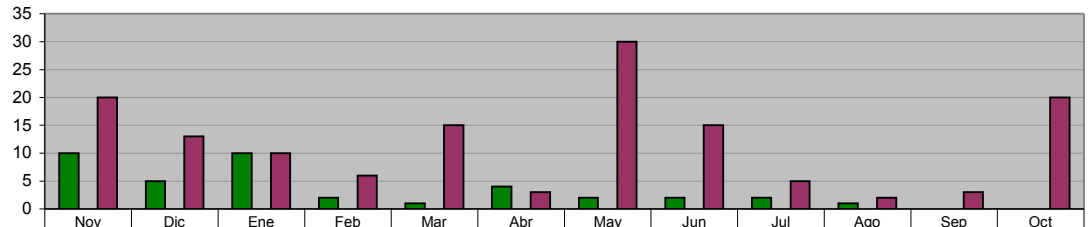
	Nov	Dic	Ene	Feb	Mar	Abr	May	Jun	Jul	Ago	Sep	Oct
ADMINISTRACIÓN 2006-2009 (NOV 08 A AGO 09)	987	1,201	908	1,302	857	512	908	536	754	1,230	0	0
META PROGRAMADA (NOV 08 A OCT 09)	0	0	0	0	0	0	0	0	0	0	0	0
MISMO PERIODO AÑO ANTERIOR (NOV 07 A OCT 08)	51,115	61,320	72,120	3,245	2,508	2,934	2,324	2,350	3,110	1,982	2,084	1,528

**DIRECCIÓN DE TECNOLOGÍAS DE LA INFORMACIÓN**  
**Capacitación Pc y Hp**

**Unidad de Medida:**  
**Usuarios**

Periodo	Acumulado
Observ.: (NOV 08 A AGO 09)	39
Meta: (NOV 08 A OCT 09)	0
Año Ant.: (NOV 07 A OCT 08)	142

	Nov	Dic	Ene	Feb	Mar	Abr	May	Jun	Jul	Ago	Sep	Oct
■ ADMINISTRACIÓN 2006-2009 (NOV 08 A AGO 09)	10	5	10	2	1	4	2	2	2	1	0	0
■ META PROGRAMADA (NOV 08 A OCT 09)	0	0	0	0	0	0	0	0	0	0	0	0
■ MISMO PERIODO AÑO ANTERIOR (NOV 07 A OCT 08)	20	13	10	6	15	3	30	15	5	2	3	20

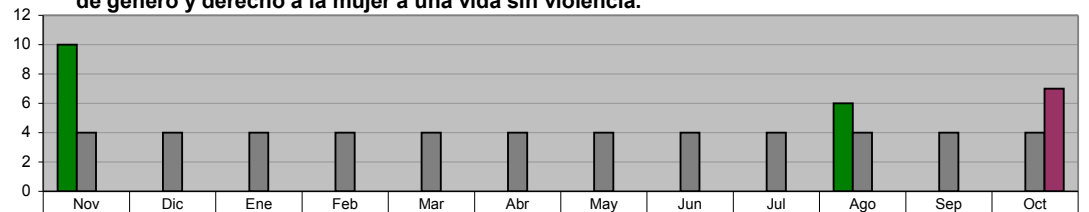


**INSTITUTO MUNICIPAL DE LA MUJER**  
**Conferencias, pláticas y talleres, en los temas de equidad de género y derecho a la mujer a una vida sin violencia.**

**Unidad de Medida:**  
**Evento**

Periodo	Acumulado
Observ.: (NOV 08 A AGO 09)	16
Meta: (NOV 08 A OCT 09)	48
Año Ant.: (NOV 07 A OCT 08)	7

	Nov	Dic	Ene	Feb	Mar	Abr	May	Jun	Jul	Ago	Sep	Oct
■ ADMINISTRACIÓN 2006-2009 (NOV 08 A AGO 09)	10	0	0	0	0	0	0	0	0	6	0	0
■ META PROGRAMADA (NOV 08 A OCT 09)	4	4	4	4	4	4	4	4	4	4	4	4
■ MISMO PERIODO AÑO ANTERIOR (NOV 07 A OCT 08)	0	0	0	0	0	0	0	0	0	0	0	7



**INSTITUTO MUNICIPAL DE LA MUJER**  
**Conferencias, pláticas y talleres, en los temas de equidad de género y derecho a la mujer a una vida sin violencia.**

**Unidad de Medida:**  
**Participantes**

Periodo	Acumulado
Observ.: (NOV 08 A AGO 09)	625
Meta: (NOV 08 A OCT 09)	1,200
Año Ant.: (NOV 07 A OCT 08)	374

	Nov	Dic	Ene	Feb	Mar	Abr	May	Jun	Jul	Ago	Sep	Oct
■ ADMINISTRACIÓN 2006-2009 (NOV 08 A AGO 09)	523	0	0	0	0	0	0	0	0	102	0	0
■ META PROGRAMADA (NOV 08 A OCT 09)	100	100	100	100	100	100	100	100	100	100	100	100
■ MISMO PERIODO AÑO ANTERIOR (NOV 07 A OCT 08)	0	0	0	0	0	0	0	0	0	0	0	374

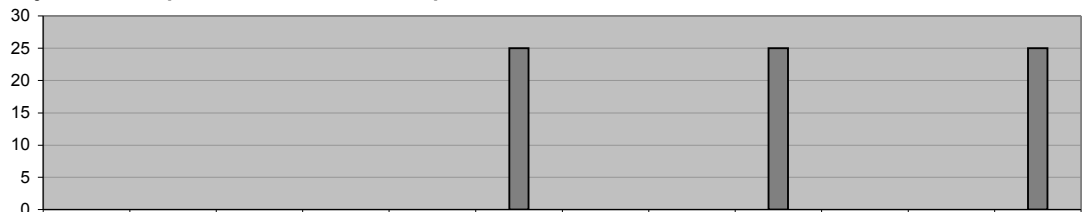


**INSTITUTO MUNICIPAL DE LA MUJER**  
**Integrar mujeres desocupadas al medio laboral, capacitándolas en Talleres Formativos**

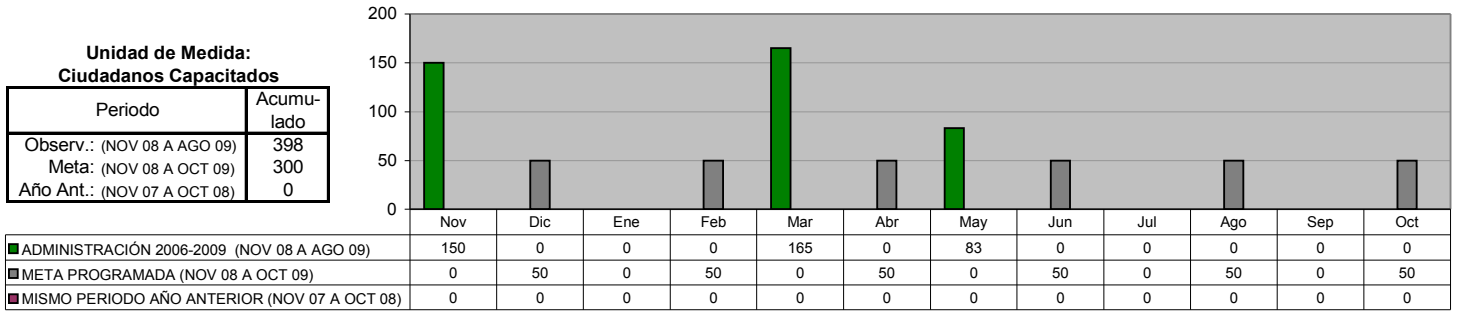
**Unidad de Medida:**  
**Ciudadanos Capacitados**

Periodo	Acumulado
Observ.: (NOV 08 A AGO 09)	0
Meta: (NOV 08 A OCT 09)	75
Año Ant.: (NOV 07 A OCT 08)	0

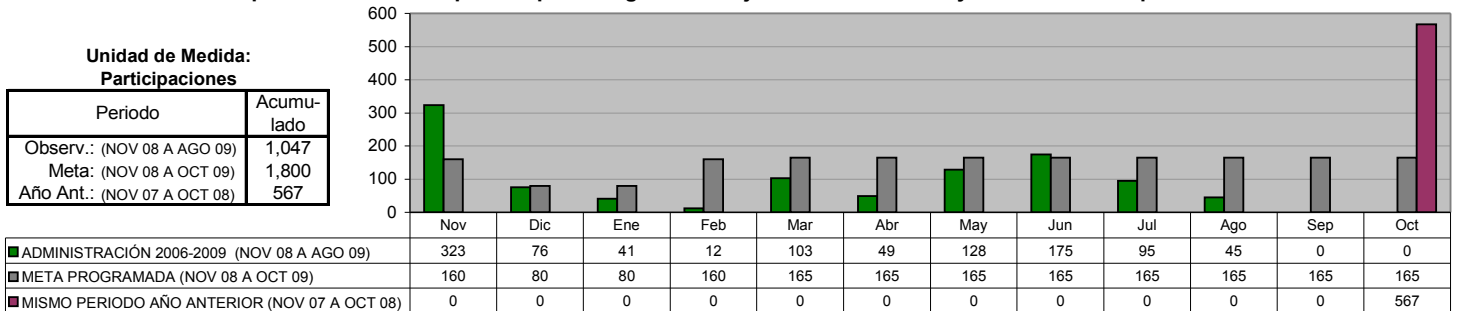
	Nov	Dic	Ene	Feb	Mar	Abr	May	Jun	Jul	Ago	Sep	Oct
■ ADMINISTRACIÓN 2006-2009 (NOV 08 A AGO 09)	0	0	0	0	0	0	0	0	0	0	0	0
■ META PROGRAMADA (NOV 08 A OCT 09)	0	0	0	0	0	25	0	0	25	0	0	25
■ MISMO PERIODO AÑO ANTERIOR (NOV 07 A OCT 08)	0	0	0	0	0	0	0	0	0	0	0	0



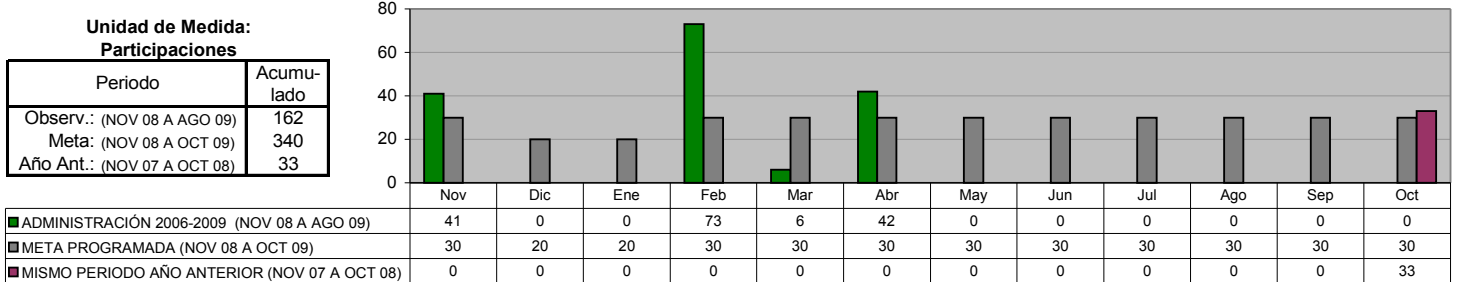
**INSTITUTO MUNICIPAL DE LA MUJER**  
**Integrar mujeres desocupadas al medio laboral, capacitándolas en Talleres Empresariales**



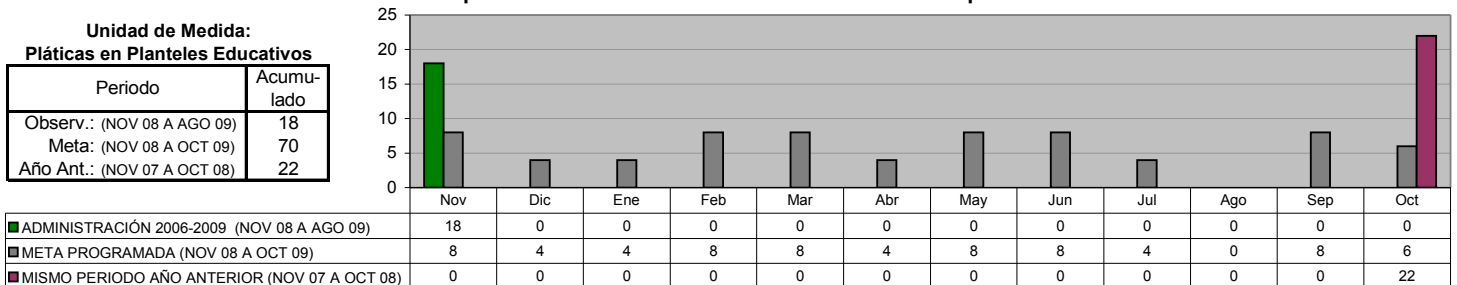
**INSTITUTO MUNICIPAL DE LA MUJER**  
**Impulsar Actividades que busquen integrar a la Mujer a la Vida Cultural y a su realización personal**



**INSTITUTO MUNICIPAL DE LA MUJER**  
**Formar grupos de Mujeres que demandan Sinergia y participación comprometida en favor del desarrollo de su comunidad**

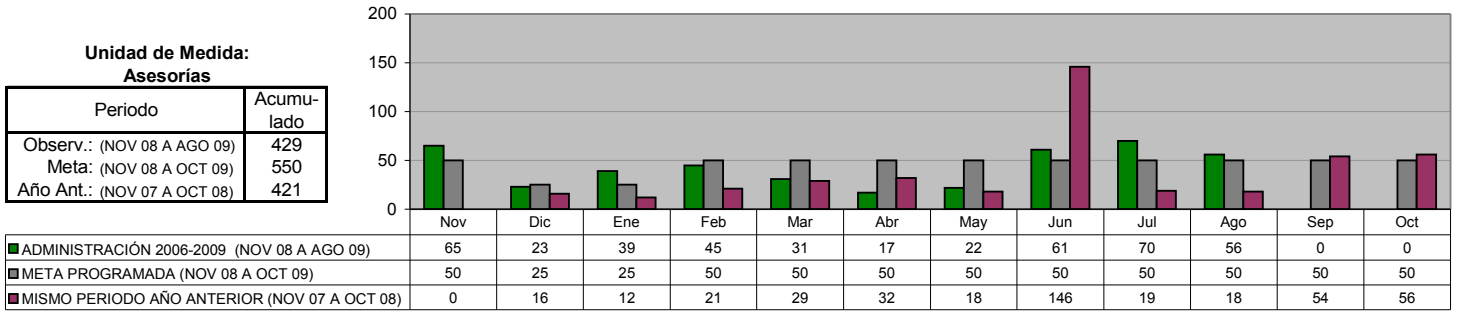


**INSTITUTO MUNICIPAL DE LA MUJER**  
**Impulsar acciones que fomenten la equidad de género en niños de temprana edad a fin de alcanzar su realización como personas**

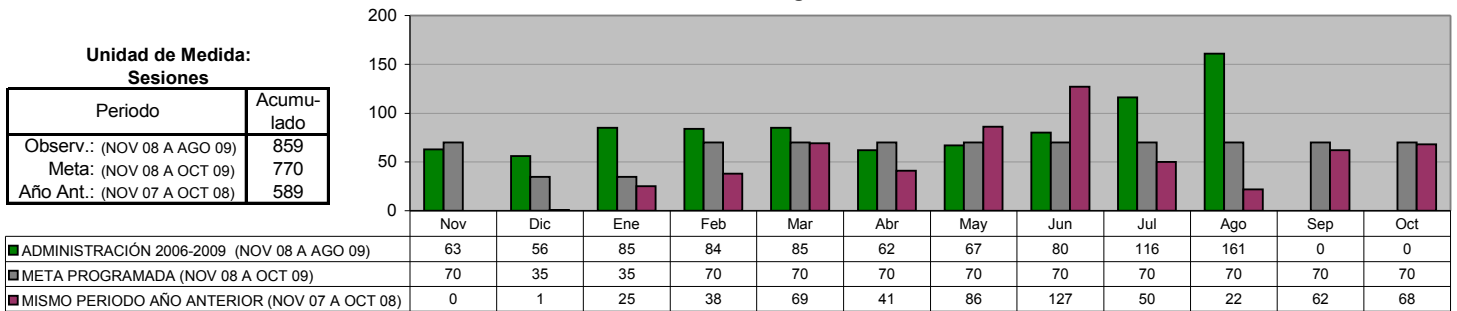




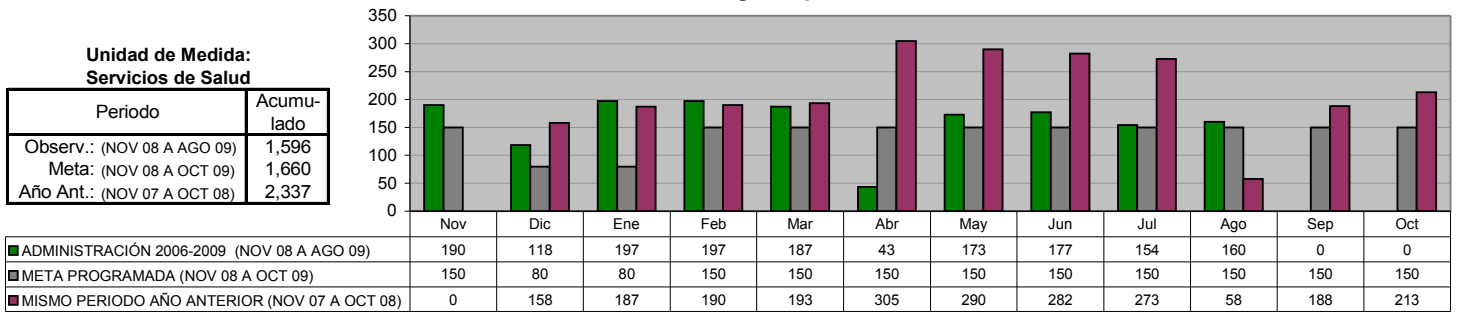
**INSTITUTO MUNICIPAL DE LA MUJER**  
**Asesorías Jurídicas**



**INSTITUTO MUNICIPAL DE LA MUJER**  
**Asesorías Psicológicas**



**INSTITUTO MUNICIPAL DE LA MUJER**  
**Consultas Ginecológico-Optometrista**

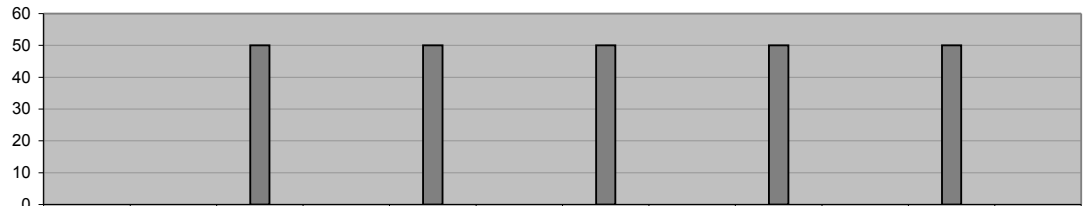


## SECRETARÍA DEL AYUNTAMIENTO

### OFICINA DEL SECRETARIO Programa de Regularización con Fomerrey

Unidad de Medida:  
Lotes

Periodo	Acumulado
Observ.: (NOV 08 A AGO 09)	0
Meta: (NOV 08 A OCT 09)	250
Año Ant.: (NOV 07 A OCT 08)	0

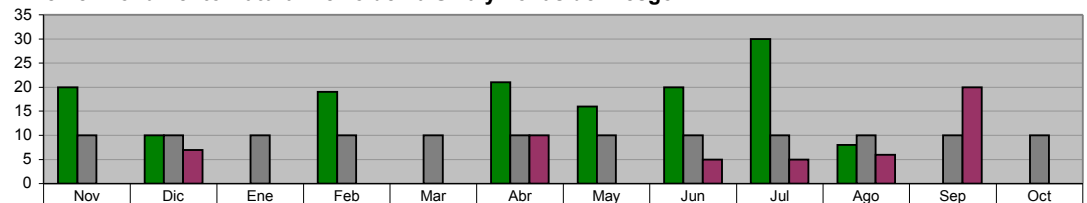


	Nov	Dic	Ene	Feb	Mar	Abr	May	Jun	Jul	Ago	Sep	Oct
■ ADMINISTRACIÓN 2006-2009 (NOV 08 A AGO 09)	0	0	0	0	0	0	0	0	0	0	0	0
■ META PROGRAMADA (NOV 08 A OCT 09)	0	0	50	0	50	0	50	0	50	0	50	0
■ MISMO PERIODO AÑO ANTERIOR (NOV 07 A OCT 08)	0	0	0	0	0	0	0	0	0	0	0	0

### OFICINA DEL SECRETARIO Gestionar ante Fomerrey la reubicación de las familias que se encuentran en el Monumento Natural Cerro de La Silla y Zonas de Riesgo

Unidad de Medida:  
Lotes

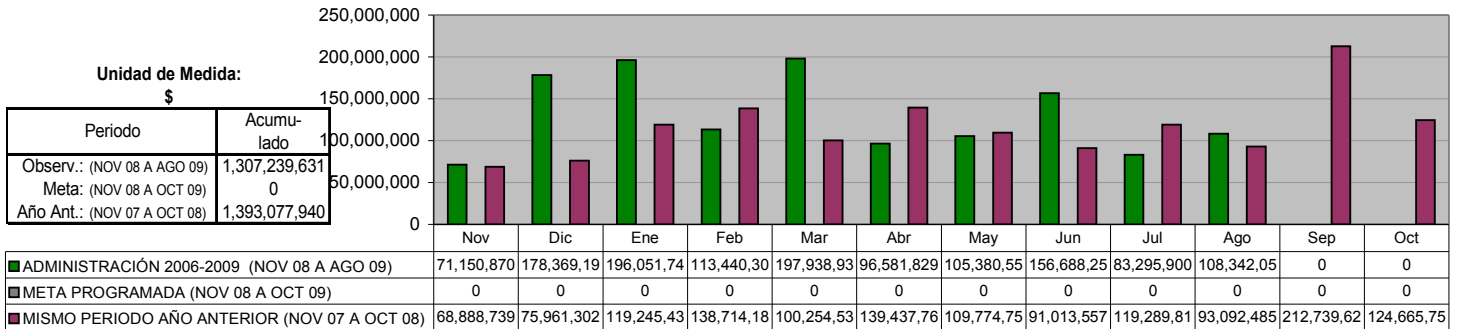
Periodo	Acumulado
Observ.: (NOV 08 A AGO 09)	144
Meta: (NOV 08 A OCT 09)	120
Año Ant.: (NOV 07 A OCT 08)	53



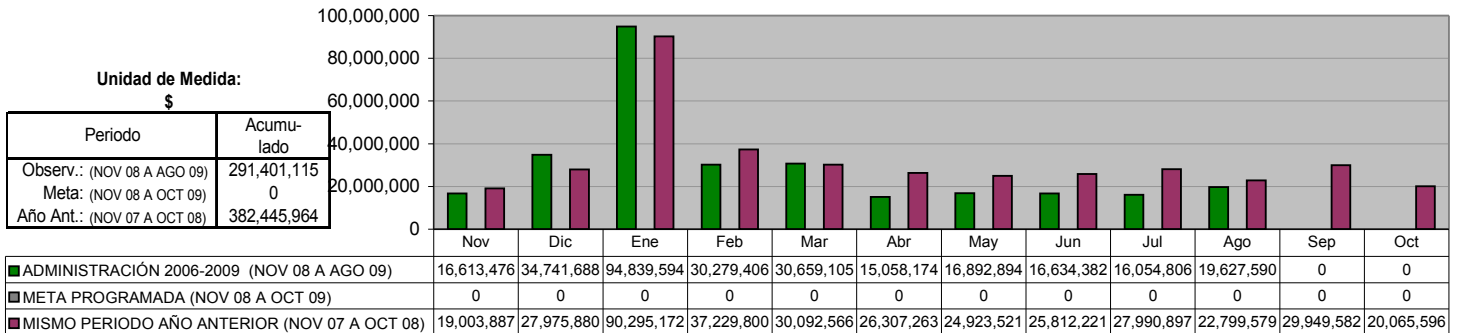
	Nov	Dic	Ene	Feb	Mar	Abr	May	Jun	Jul	Ago	Sep	Oct
■ ADMINISTRACIÓN 2006-2009 (NOV 08 A AGO 09)	20	10	0	19	0	21	16	20	30	8	0	0
■ META PROGRAMADA (NOV 08 A OCT 09)	10	10	10	10	10	10	10	10	10	10	10	10
■ MISMO PERIODO AÑO ANTERIOR (NOV 07 A OCT 08)	0	7	0	0	0	10	0	5	5	6	20	0

## SECRETARIA DE FINANZAS Y TESORERÍA MUNICIPAL

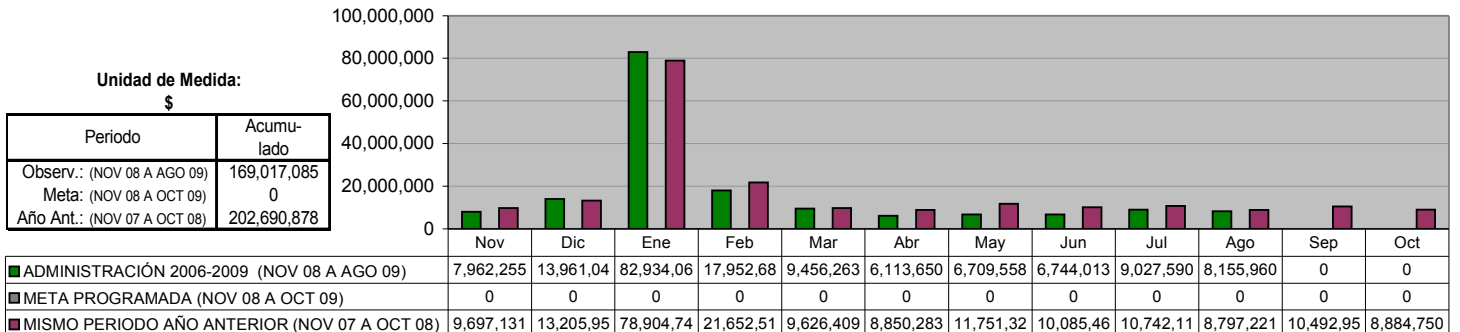
### INGRESOS TOTALES



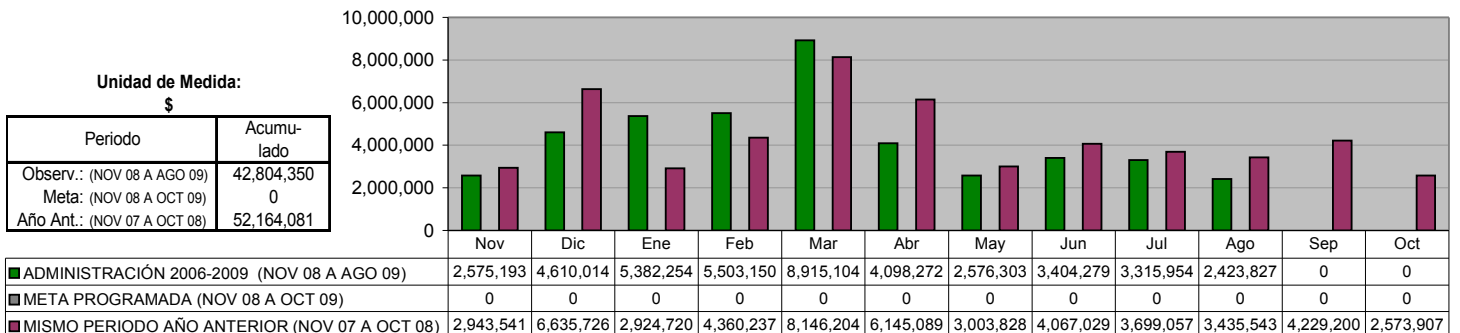
### INGRESOS PROPIOS



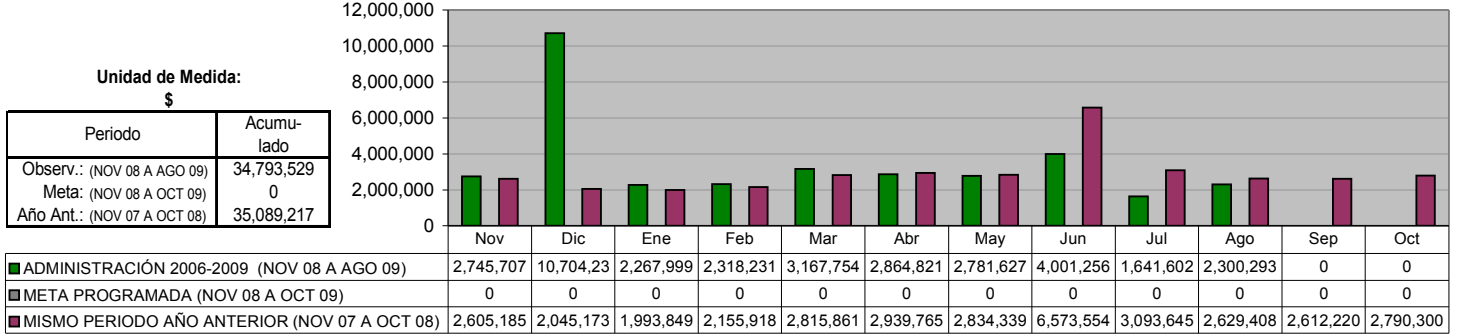
### IMPUESTOS



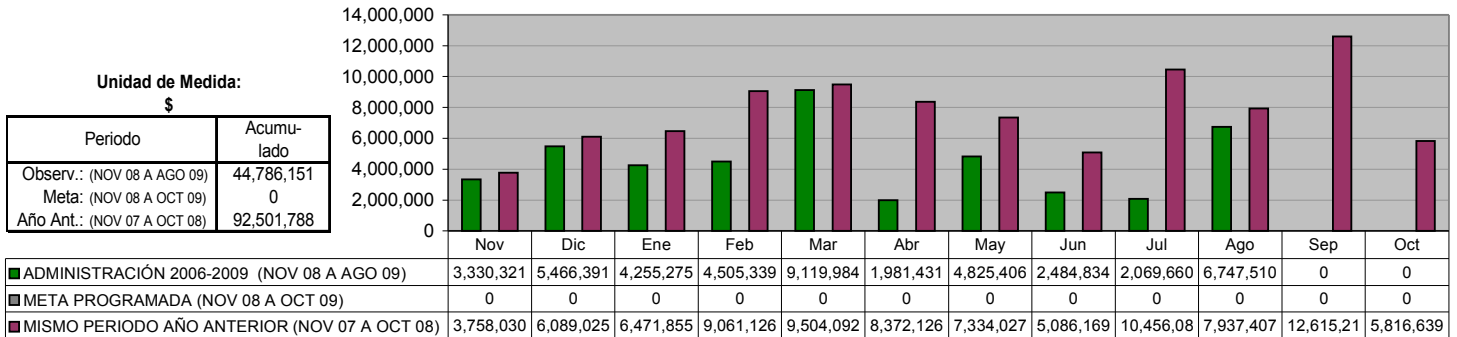
### DERECHOS



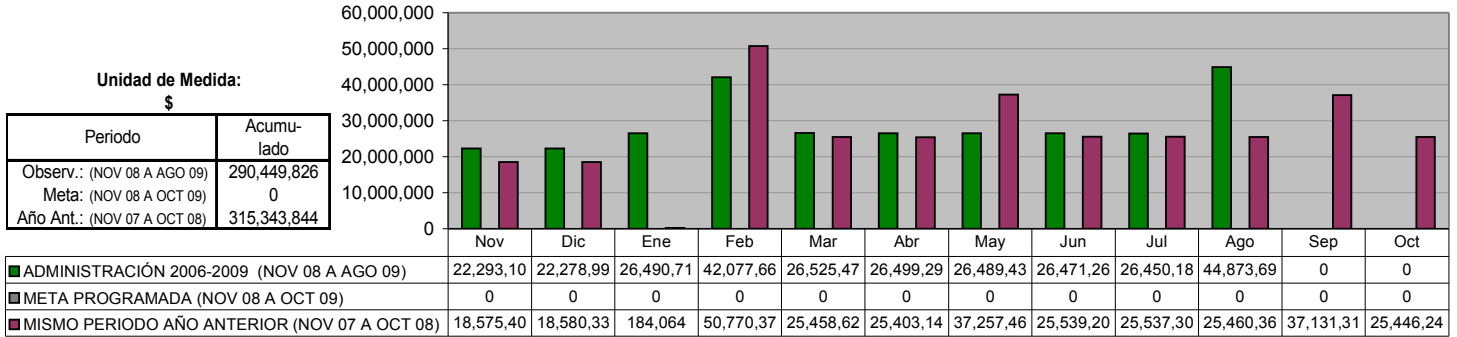
**PRODUCTOS**



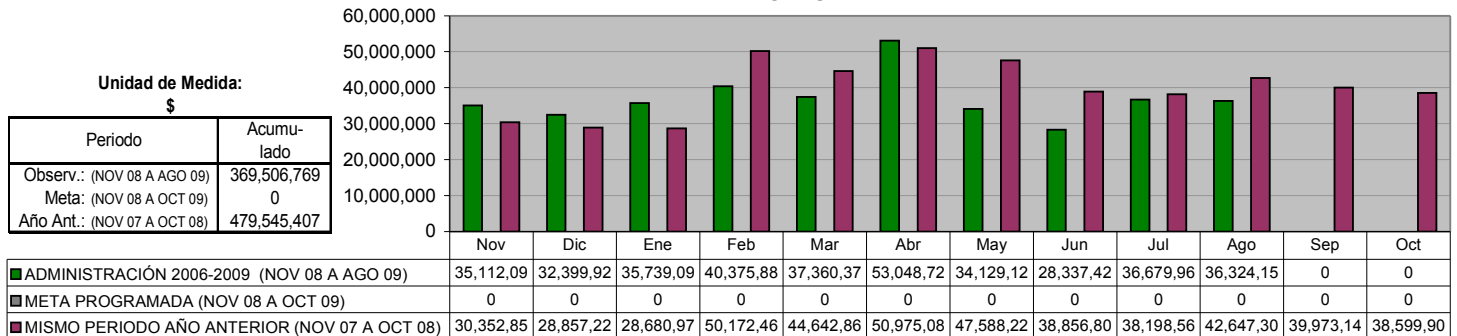
**APROVECHAMIENTOS**



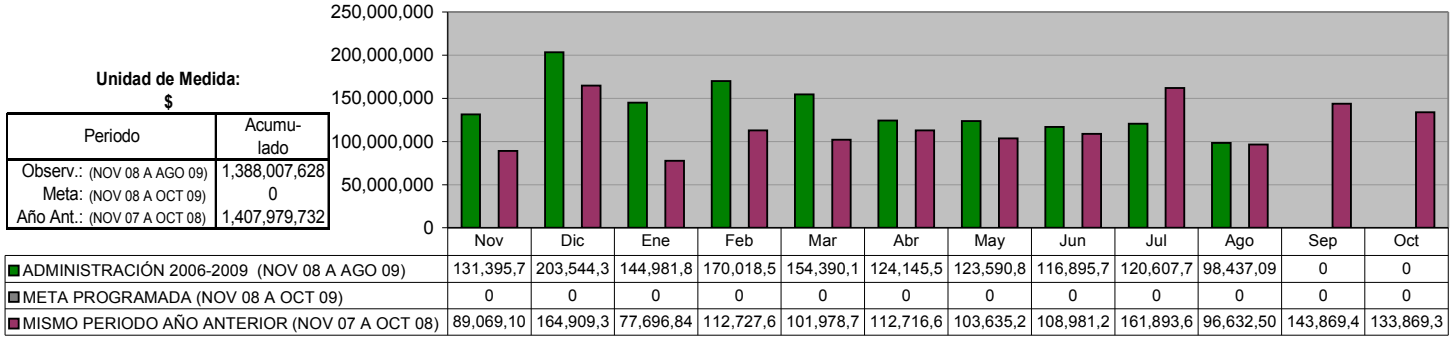
**APORTACIONES**



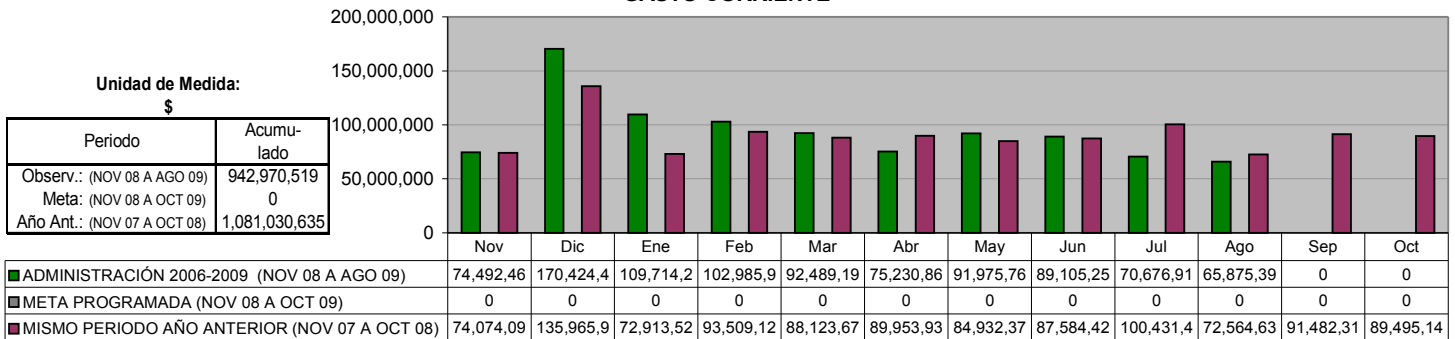
**PARTICIPACIONES**



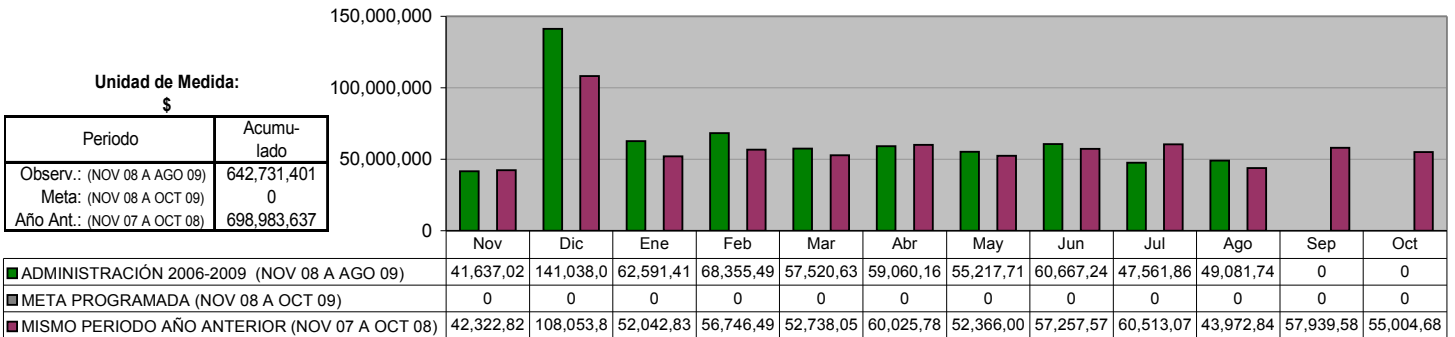
**EGRESOS TOTALES**



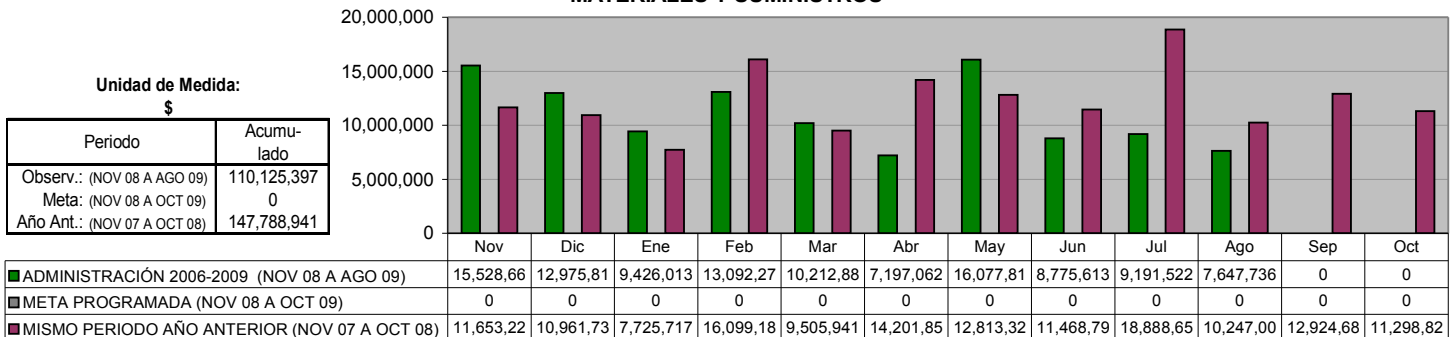
**GASTO CORRIENTE**



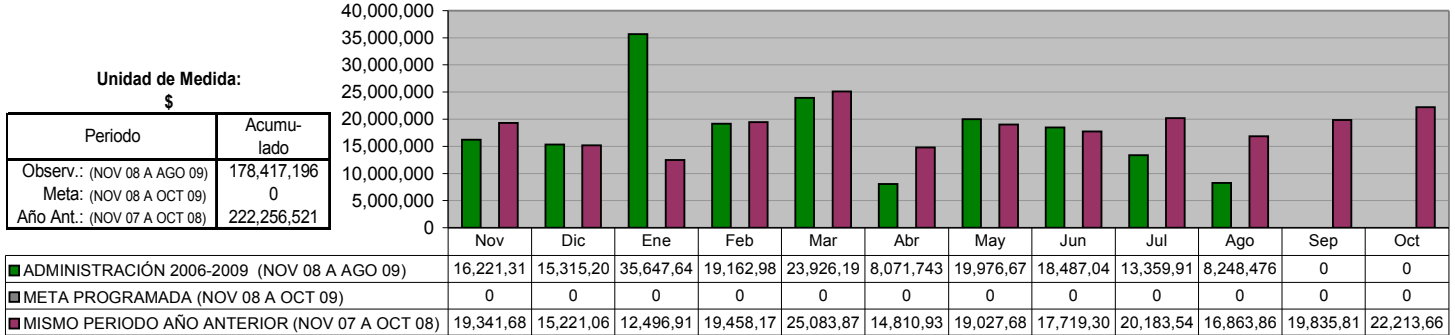
**SERVICIOS PERSONALES**



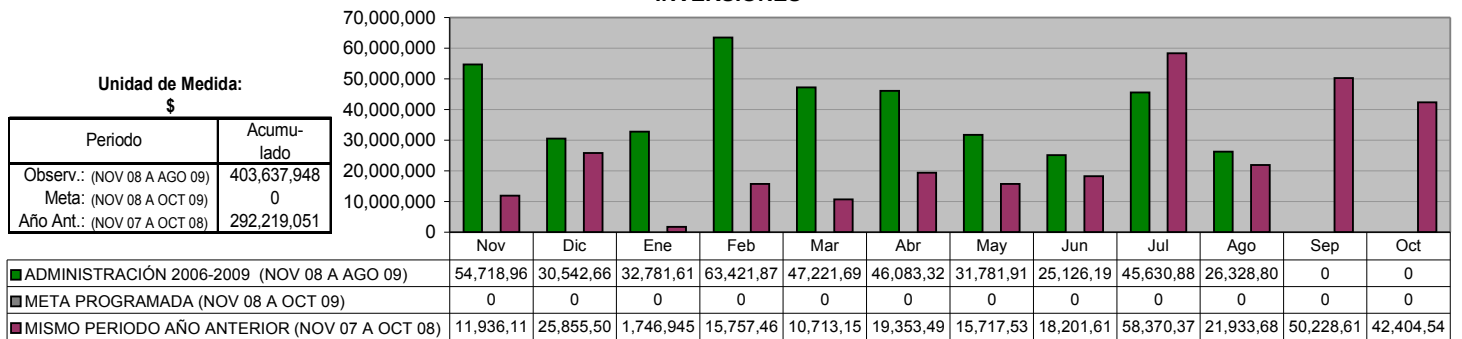
**MATERIALES Y SUMINISTROS**



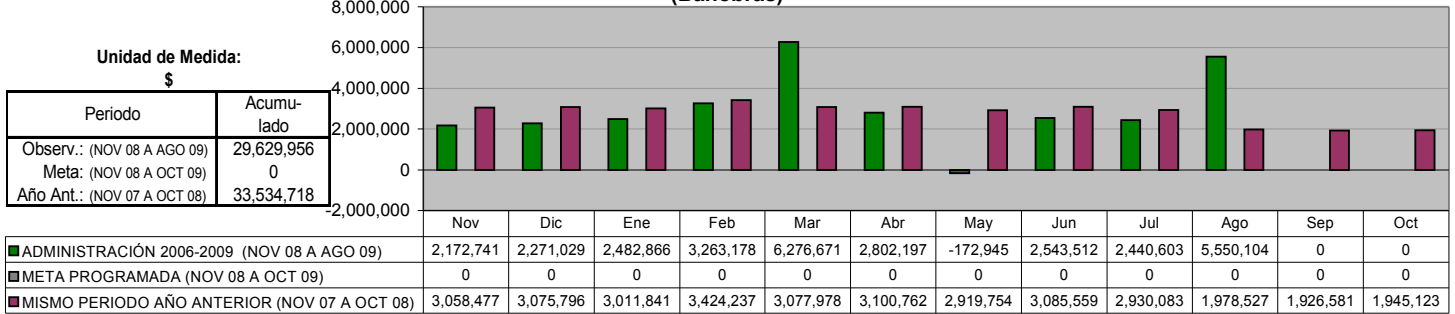
**SERVICIOS GENERALES**



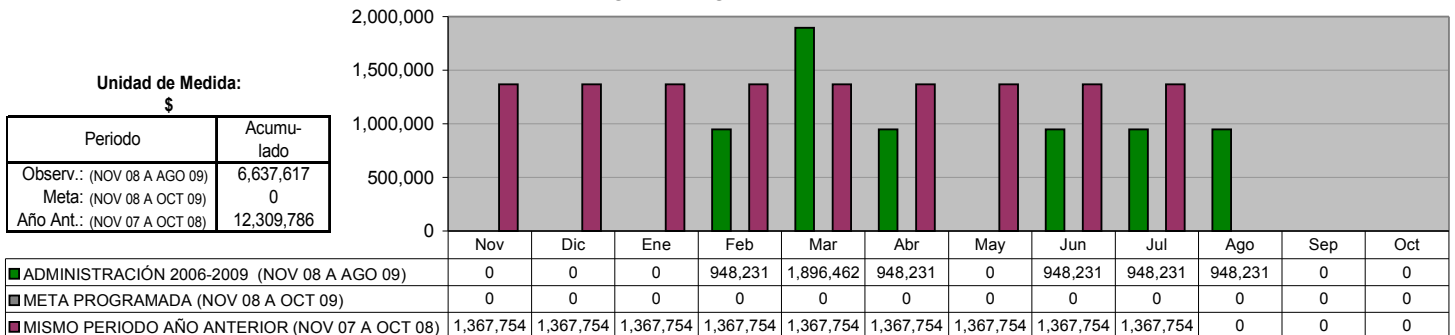
**INVERSIONES**



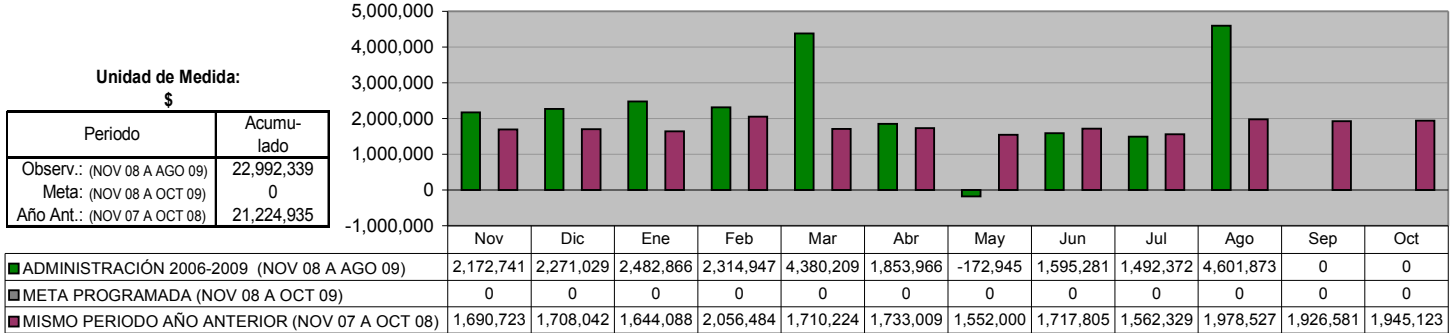
**DEUDA A LARGO PLAZO  
(Banobras)**



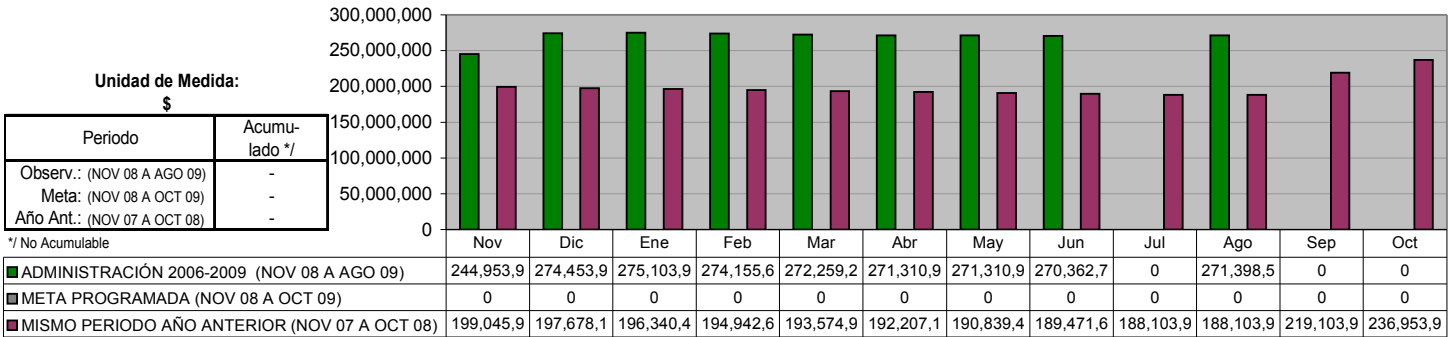
**AMORTIZACIÓN DE CAPITAL**



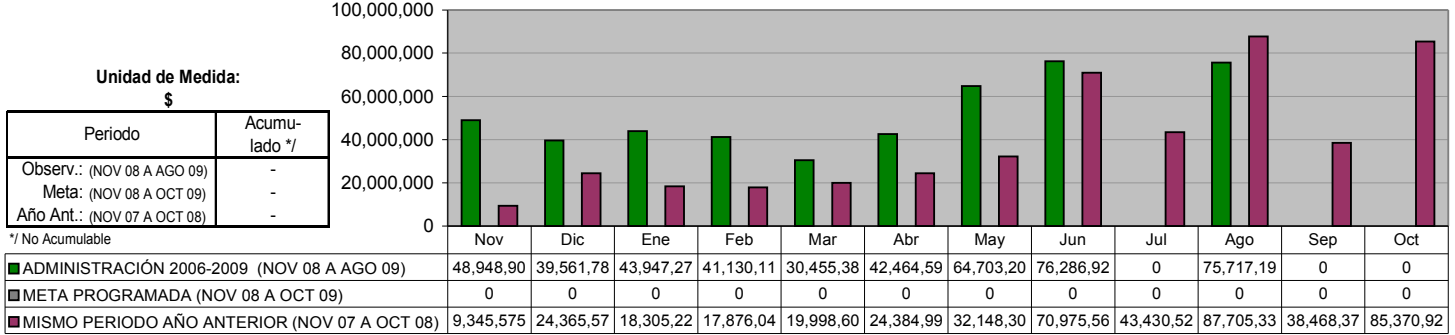
**PAGO DE INTERESES**



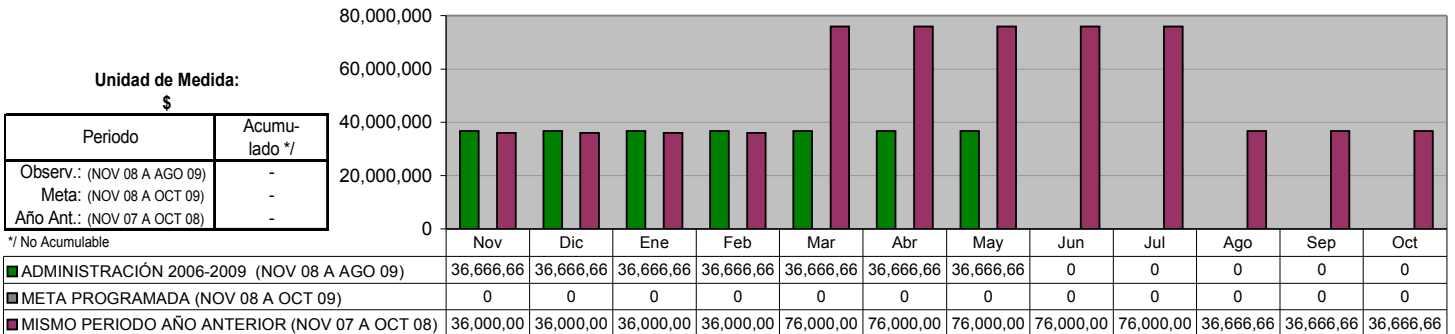
**DEUDA PÚBLICA A LARGO PLAZO**



**DEUDA PÚBLICA A CORTO PLAZO**



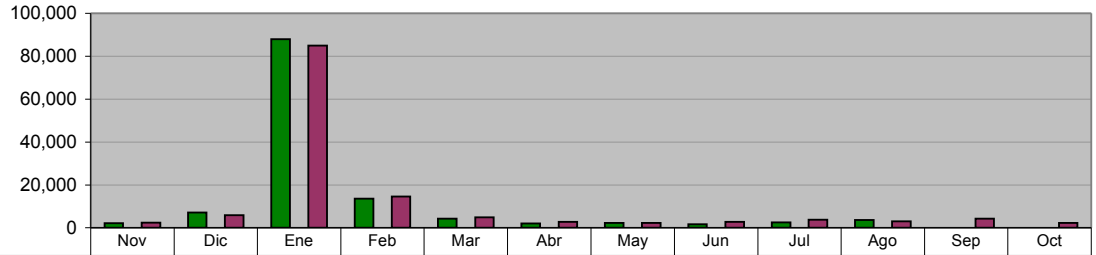
**DEUDA CON EL GOBIERNO DEL ESTADO**



**EXPEDIENTES CATASTRALES COBRADOS**

Unidad de Medida:  
Número

Periodo	Acumulado
Observ.: (NOV 08 A AGO 09)	127,577
Meta: (NOV 08 A OCT 09)	0
Año Ant.: (NOV 07 A OCT 08)	134,042

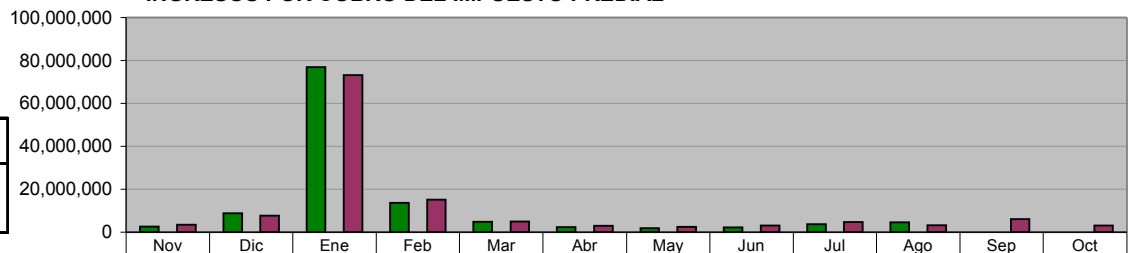


	Nov	Dic	Ene	Feb	Mar	Abr	May	Jun	Jul	Ago	Sep	Oct
■ ADMINISTRACIÓN 2006-2009 (NOV 08 A AGO 09)	2,208	7,161	88,070	13,664	4,251	2,046	2,288	1,665	2,567	3,657	0	0
■ META PROGRAMADA (NOV 08 A OCT 09)	0	0	0	0	0	0	0	0	0	0	0	0
■ MISMO PERIODO AÑO ANTERIOR (NOV 07 A OCT 08)	2,386	5,916	84,953	14,602	4,854	2,805	2,327	2,802	3,782	2,996	4,321	2,298

**INGRESOS POR COBRO DEL IMPUESTO PREDIAL**

Unidad de Medida:  
\$

Periodo	Acumulado
Observ.: (NOV 08 A AGO 09)	121,477,666
Meta: (NOV 08 A OCT 09)	0
Año Ant.: (NOV 07 A OCT 08)	130,343,726

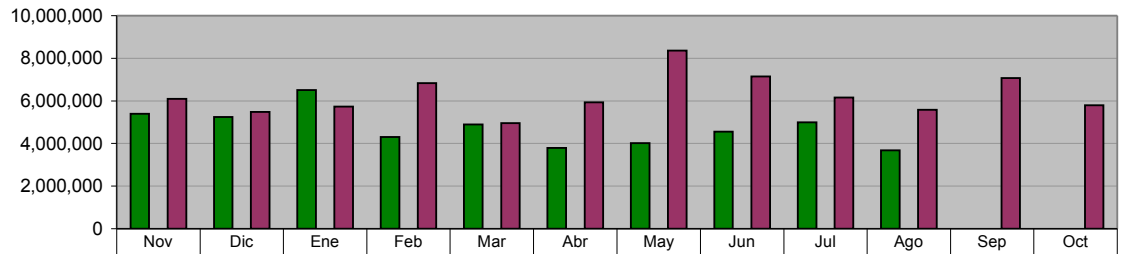


	Nov	Dic	Ene	Feb	Mar	Abr	May	Jun	Jul	Ago	Sep	Oct
■ ADMINISTRACIÓN 2006-2009 (NOV 08 A AGO 09)	2,622,174	8,808,554	76,859,05	13,638,94	4,763,880	2,334,324	1,874,027	2,234,997	3,764,107	4,577,597	0	0
■ META PROGRAMADA (NOV 08 A OCT 09)	0	0	0	0	0	0	0	0	0	0	0	0
■ MISMO PERIODO AÑO ANTERIOR (NOV 07 A OCT 08)	3,567,542	7,726,453	73,173,94	15,206,75	4,997,899	3,010,417	2,451,621	3,166,169	4,635,482	3,262,913	5,996,532	3,147,994

**INGRESOS POR COBRO DE ISAI**

Unidad de Medida:  
\$

Periodo	Acumulado
Observ.: (NOV 08 A AGO 09)	47,338,527
Meta: (NOV 08 A OCT 09)	0
Año Ant.: (NOV 07 A OCT 08)	75,108,338




	Nov	Dic	Ene	Feb	Mar	Abr	May	Jun	Jul	Ago	Sep	Oct
■ ADMINISTRACIÓN 2006-2009 (NOV 08 A AGO 09)	5,385,262	5,240,305	6,512,691	4,302,085	4,881,690	3,782,571	4,013,469	4,551,812	4,986,619	3,682,023	0	0
■ META PROGRAMADA (NOV 08 A OCT 09)	0	0	0	0	0	0	0	0	0	0	0	0
■ MISMO PERIODO AÑO ANTERIOR (NOV 07 A OCT 08)	6,091,846	5,480,156	5,728,188	6,832,056	4,946,472	5,930,487	8,358,800	7,139,092	6,150,919	5,581,286	7,067,773	5,801,263

**INGRESOS POR MODERNIZACIÓN**

Unidad de Medida:  
\$

Periodo	Acumulado
Observ.: (NOV 08 A AGO 09)	0
Meta: (NOV 08 A OCT 09)	0
Año Ant.: (NOV 07 A OCT 08)	261,636



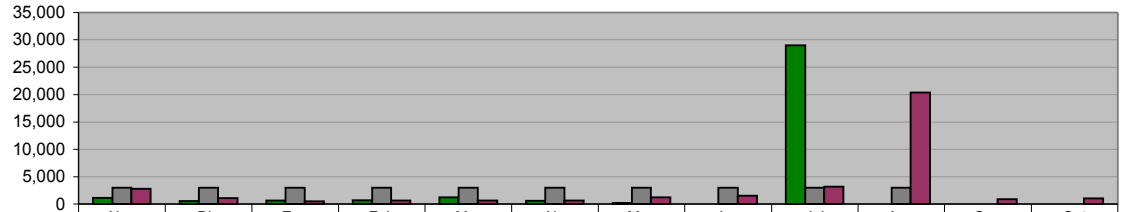
	Nov	Dic	Ene	Feb	Mar	Abr	May	Jun	Jul	Ago	Sep	Oct
■ ADMINISTRACIÓN 2006-2009 (NOV 08 A AGO 09)	0	0	0	0	0	0	0	0	0	0	0	0
■ META PROGRAMADA (NOV 08 A OCT 09)	0	0	0	0	0	0	0	0	0	0	0	0
■ MISMO PERIODO AÑO ANTERIOR (NOV 07 A OCT 08)	78,670	68,392	86,297	28,277	0	0	0	0	0	0	0	0



**Expedición de VoBo para el pago de refrendos y multas. (Vistos Buenos)  
 Requerimientos para cobro de contribuciones**

Unidad de Medida:  
Número

Periodo	Acumulado
Observ.: (NOV 08 A AGO 09)	34,105
Meta: (NOV 08 A OCT 09)	30,000
Año Ant.: (NOV 07 A OCT 08)	34,526

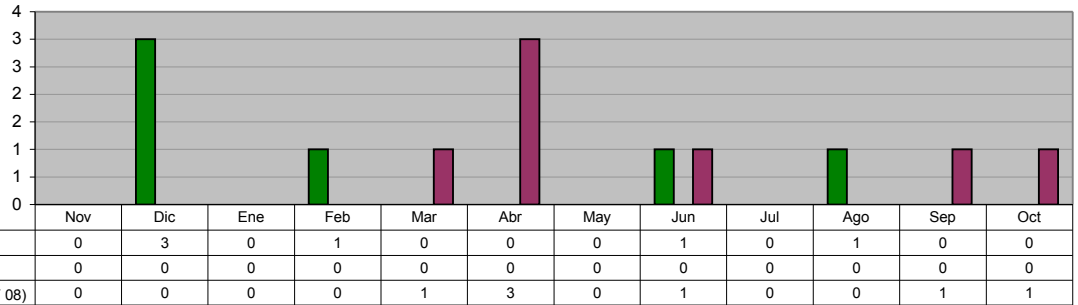


	Nov	Dic	Ene	Feb	Mar	Abr	May	Jun	Jul	Ago	Sep	Oct
■ ADMINISTRACIÓN 2006-2009 (NOV 08 A AGO 09)	1,150	560	652	704	1,219	605	215	0	29,000	0	0	0
■ META PROGRAMADA (NOV 08 A OCT 09)	3,000	3,000	3,000	3,000	3,000	3,000	3,000	3,000	3,000	3,000	0	0
■ MISMO PERIODO AÑO ANTERIOR (NOV 07 A OCT 08)	2,760	1,111	492	635	660	649	1,235	1,497	3,186	20,386	888	1,027

**DIRECCIÓN DE FRACCIONAMIENTOS Y REGULARIZACIÓN**  
**Proyectos ejecutivos autorizados (fraccionamientos)**

Unidad de Medida:  
Número

Periodo	Acumulado
Observ.: (NOV 08 A AGO 09)	6
Meta: (NOV 08 A OCT 09)	0
Año Ant.: (NOV 07 A OCT 08)	7

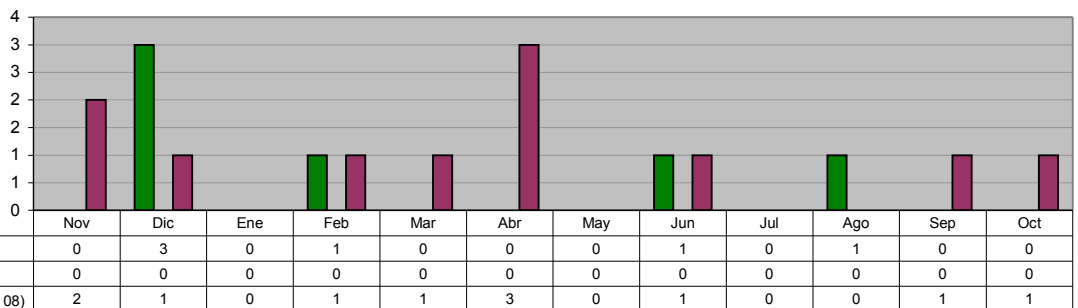


■ ADMINISTRACIÓN 2006-2009 (NOV 08 A AGO 09)	0	3	0	1	0	0	0	1	0	1	0	0
■ META PROGRAMADA (NOV 08 A OCT 09)	0	0	0	0	0	0	0	0	0	0	0	0
■ MISMO PERIODO AÑO ANTERIOR (NOV 07 A OCT 08)	0	0	0	0	1	3	0	1	0	0	1	1

**DIRECCIÓN DE FRACCIONAMIENTOS Y REGULARIZACIÓN**  
**Autorizaciones de Fraccionamientos**

Unidad de Medida:  
Número

Periodo	Acumulado
Observ.: (NOV 08 A AGO 09)	6
Meta: (NOV 08 A OCT 09)	0
Año Ant.: (NOV 07 A OCT 08)	11

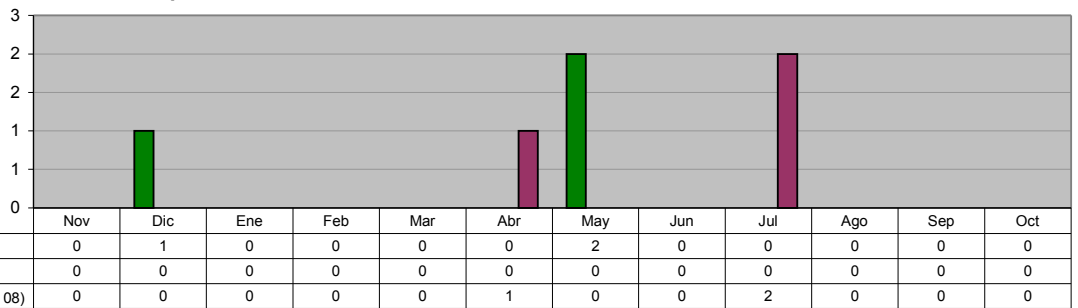


■ ADMINISTRACIÓN 2006-2009 (NOV 08 A AGO 09)	0	3	0	1	0	0	1	0	1	0	0
■ META PROGRAMADA (NOV 08 A OCT 09)	0	0	0	0	0	0	0	0	0	0	0
■ MISMO PERIODO AÑO ANTERIOR (NOV 07 A OCT 08)	2	1	0	1	1	3	0	1	0	1	1

**DIRECCIÓN DE FRACCIONAMIENTOS Y REGULARIZACIÓN**  
**Recepción de Fraccionamientos autorizados**

Unidad de Medida:  
Número

Periodo	Acumulado
Observ.: (NOV 08 A AGO 09)	3
Meta: (NOV 08 A OCT 09)	0
Año Ant.: (NOV 07 A OCT 08)	3

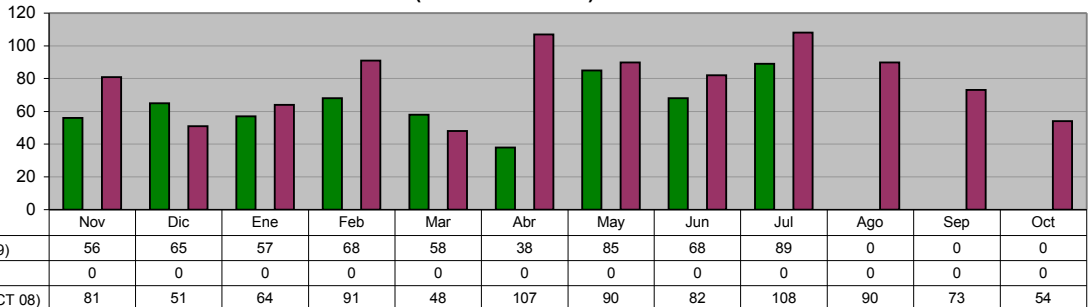


■ ADMINISTRACIÓN 2006-2009 (NOV 08 A AGO 09)	0	1	0	0	0	2	0	0	0	0	0
■ META PROGRAMADA (NOV 08 A OCT 09)	0	0	0	0	0	0	0	0	0	0	0
■ MISMO PERIODO AÑO ANTERIOR (NOV 07 A OCT 08)	0	0	0	0	0	0	0	2	0	0	0

**DIRECCIÓN DE PERMISOS DE CONSTRUCCIÓN Y USO DE SUELO**  
**Licencias de Construcción (Casa Habitación)**

Unidad de Medida:  
Licencias

Periodo	Acumulado
Observ.: (NOV 08 A AGO 09)	584
Meta: (NOV 08 A OCT 09)	0
Año Ant.: (NOV 07 A OCT 08)	939

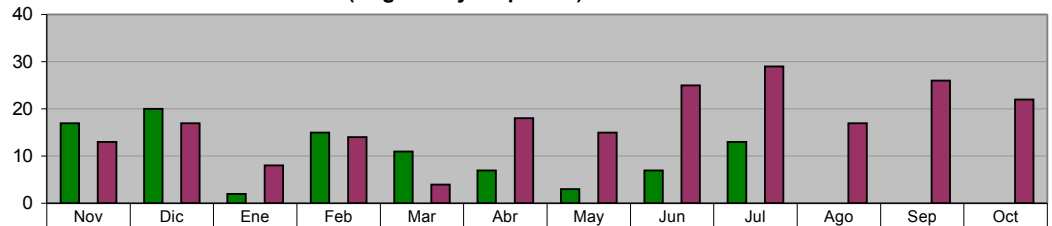


■ ADMINISTRACIÓN 2006-2009 (NOV 08 A AGO 09)	56	65	57	68	58	38	85	68	89	0	0
■ META PROGRAMADA (NOV 08 A OCT 09)	0	0	0	0	0	0	0	0	0	0	0
■ MISMO PERIODO AÑO ANTERIOR (NOV 07 A OCT 08)	81	51	64	91	48	107	90	82	108	90	54

**COORDINACIÓN DE USO DE SUELO**  
**Licencias de Construcción (Negocios y Empresas)**

Unidad de Medida:  
 Licencias

Periodo	Acumulado
Observ.: (NOV 08 A AGO 09)	95
Meta: (NOV 08 A OCT 09)	0
Año Ant.: (NOV 07 A OCT 08)	208

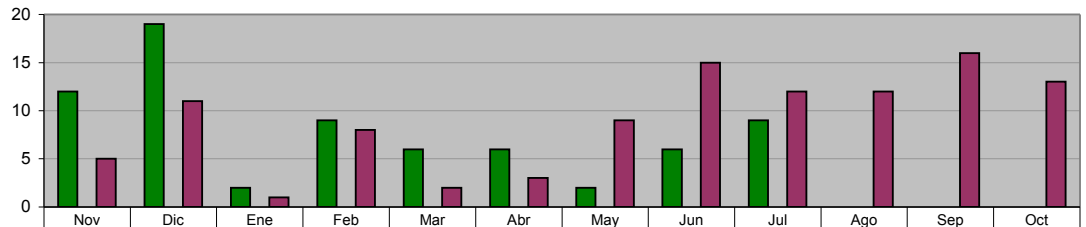


ADMINISTRACIÓN 2006-2009 (NOV 08 A AGO 09)	17	20	2	15	11	7	3	7	13	0	0	0
META PROGRAMADA (NOV 08 A OCT 09)	0	0	0	0	0	0	0	0	0	0	0	0
MISMO PERIODO AÑO ANTERIOR (NOV 07 A OCT 08)	13	17	8	14	4	18	15	25	29	17	26	22

**COORDINACIÓN DE USO DE SUELO**  
**Licencias de Uso de Suelo**

Unidad de Medida:  
 Licencias

Periodo	Acumulado
Observ.: (NOV 08 A AGO 09)	71
Meta: (NOV 08 A OCT 09)	0
Año Ant.: (NOV 07 A OCT 08)	107

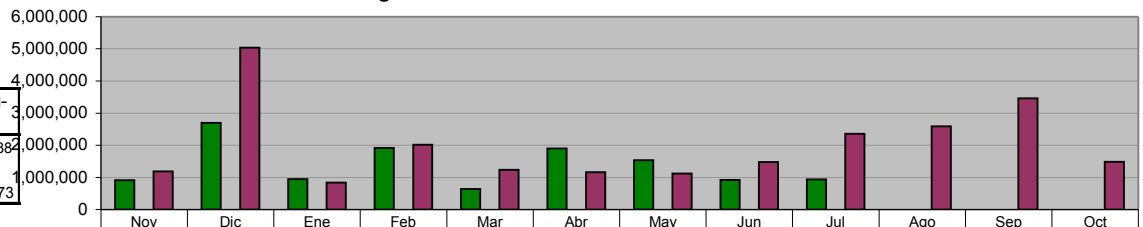


ADMINISTRACIÓN 2006-2009 (NOV 08 A AGO 09)	12	19	2	9	6	6	2	6	9	0	0	0
META PROGRAMADA (NOV 08 A OCT 09)	0	0	0	0	0	0	0	0	0	0	0	0
MISMO PERIODO AÑO ANTERIOR (NOV 07 A OCT 08)	5	11	1	8	2	3	9	15	12	12	16	13

**DIRECCIÓN DE PERMISOS DE CONSTRUCCIÓN Y USO DE SUELO**  
**Total de Ingresos Percibidos**

Unidad de Medida:  
 \$

Periodo	Acumulado
Observ.: (NOV 08 A AGO 09)	12,412,738
Meta: (NOV 08 A OCT 09)	0
Año Ant.: (NOV 07 A OCT 08)	23,975,373



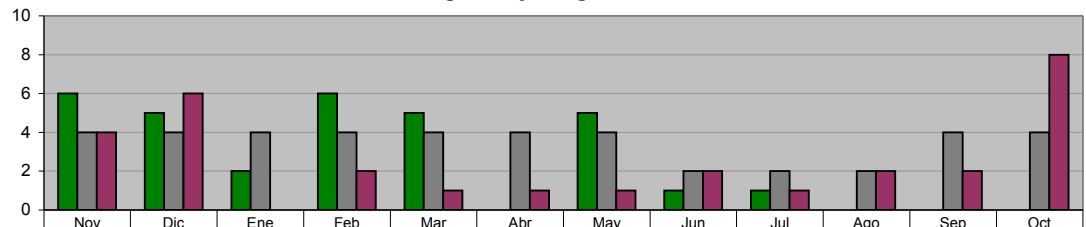
ADMINISTRACIÓN 2006-2009 (NOV 08 A AGO 09)	912,835	2,694,963	946,047	1,915,734	637,813	1,899,308	1,540,645	921,887	943,506	0	0	0
META PROGRAMADA (NOV 08 A OCT 09)	0	0	0	0	0	0	0	0	0	0	0	0
MISMO PERIODO AÑO ANTERIOR (NOV 07 A OCT 08)	1,181,943	5,038,210	839,086	2,017,845	1,243,554	1,162,090	1,119,321	1,478,094	2,353,499	2,588,690	3,462,582	1,490,459

**DIRECCIÓN DE ECOLOGÍA**

**Visita Técnica de Control Ambiental a Negocios ya Regularizados**

Unidad de Medida:  
 Número

Periodo	Acumulado
Observ.: (NOV 08 A AGO 09)	31
Meta: (NOV 08 A OCT 09)	42
Año Ant.: (NOV 07 A OCT 08)	30



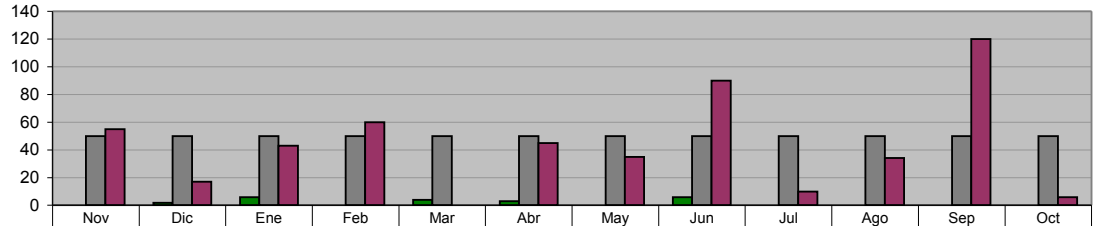
ADMINISTRACIÓN 2006-2009 (NOV 08 A AGO 09)	6	5	2	6	5	0	5	1	1	0	0	0
META PROGRAMADA (NOV 08 A OCT 09)	4	4	4	4	4	4	4	2	2	2	4	4
MISMO PERIODO AÑO ANTERIOR (NOV 07 A OCT 08)	4	6	0	2	1	1	1	2	1	2	2	8

**DIRECCIÓN DE ECOLOGÍA**

**Visita Técnica de Control Ambiental por Inventario de Fuentes Fijas**

Unidad de Medida:  
Número

Periodo	Acumulado
Observ.: (NOV 08 A AGO 09)	21
Meta: (NOV 08 A OCT 09)	600
Año Ant.: (NOV 07 A OCT 08)	515



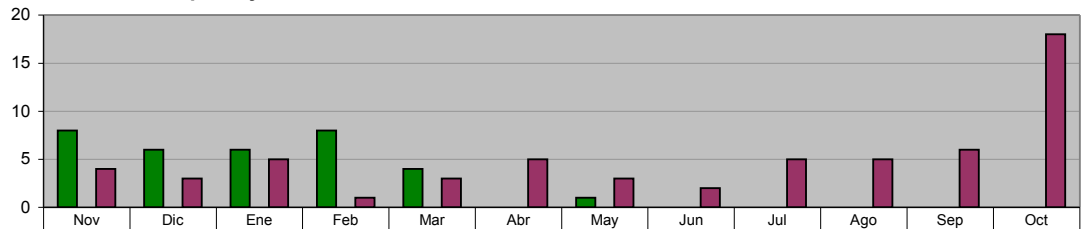
■ ADMINISTRACIÓN 2006-2009 (NOV 08 A AGO 09)	0	2	6	0	4	3	0	6	0	0	0	0
■ META PROGRAMADA (NOV 08 A OCT 09)	50	50	50	50	50	50	50	50	50	50	50	50
■ MISMO PERIODO AÑO ANTERIOR (NOV 07 A OCT 08)	55	17	43	60	0	45	35	90	10	34	120	6

**DIRECCIÓN DE ECOLOGÍA**

**Limpieza y Conservación del Río La Silla**

Unidad de Medida:  
Recorridos

Periodo	Acumulado
Observ.: (NOV 08 A AGO 09)	33
Meta: (NOV 08 A OCT 09)	0
Año Ant.: (NOV 07 A OCT 08)	60



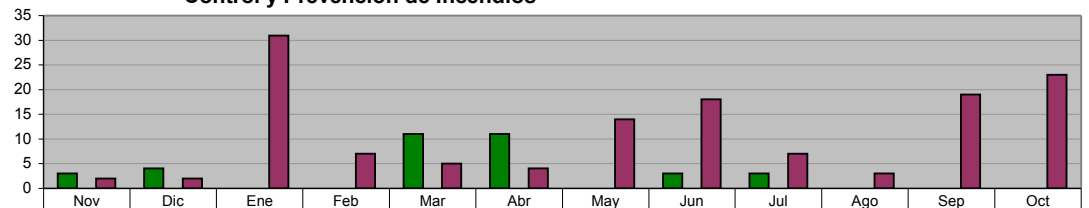
■ ADMINISTRACIÓN 2006-2009 (NOV 08 A AGO 09)	8	6	6	8	4	0	1	0	0	0	0	0
■ META PROGRAMADA (NOV 08 A OCT 09)	0	0	0	0	0	0	0	0	0	0	0	0
■ MISMO PERIODO AÑO ANTERIOR (NOV 07 A OCT 08)	4	3	5	1	3	5	3	2	5	5	6	18

**DIRECCIÓN DE ECOLOGÍA**

**CONFERENCIAS SOBRE TEMAS AMBIENTALES (En Planteles Educativos y C.E.A)  
Control y Prevención de Incendios**

Unidad de Medida:  
Número

Periodo	Acumulado
Observ.: (NOV 08 A AGO 09)	35
Meta: (NOV 08 A OCT 09)	0
Año Ant.: (NOV 07 A OCT 08)	135



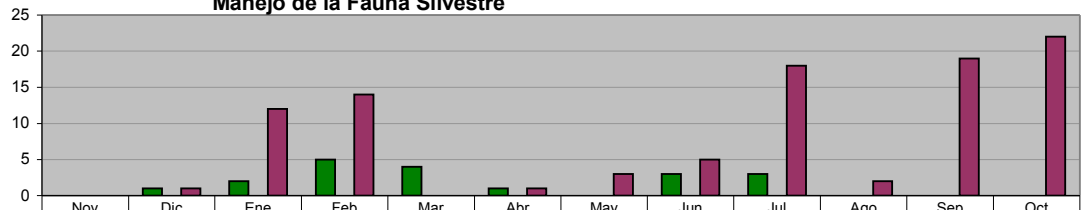
■ ADMINISTRACIÓN 2006-2009 (NOV 08 A AGO 09)	3	4	0	0	11	11	0	3	3	0	0	0
■ META PROGRAMADA (NOV 08 A OCT 09)	0	0	0	0	0	0	0	0	0	0	0	0
■ MISMO PERIODO AÑO ANTERIOR (NOV 07 A OCT 08)	2	2	31	7	5	4	14	18	7	3	19	23

**DIRECCIÓN DE ECOLOGÍA**

**CONFERENCIAS SOBRE TEMAS AMBIENTALES (En Planteles Educativos y C.E.A)  
Manejo de la Fauna Silvestre**

Unidad de Medida:  
Número

Periodo	Acumulado
Observ.: (NOV 08 A AGO 09)	19
Meta: (NOV 08 A OCT 09)	0
Año Ant.: (NOV 07 A OCT 08)	97

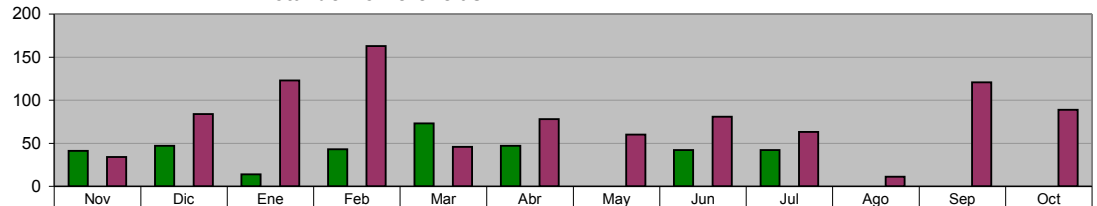


■ ADMINISTRACIÓN 2006-2009 (NOV 08 A AGO 09)	0	1	2	5	4	1	0	3	3	0	0	0
■ META PROGRAMADA (NOV 08 A OCT 09)	0	0	0	0	0	0	0	0	0	0	0	0
■ MISMO PERIODO AÑO ANTERIOR (NOV 07 A OCT 08)	0	1	12	14	0	1	3	5	18	2	19	22

**DIRECCIÓN DE ECOLOGÍA**  
**CONFERENCIAS SOBRE TEMAS AMBIENTALES (En Planteles Educativos y C.E.A)**  
**Total de Conferencias**

**Unidad de Medida:**  
Número

Periodo	Acumulado
Observ.: (NOV 08 A AGO 09)	349
Meta: (NOV 08 A OCT 09)	0
Año Ant.: (NOV 07 A OCT 08)	953

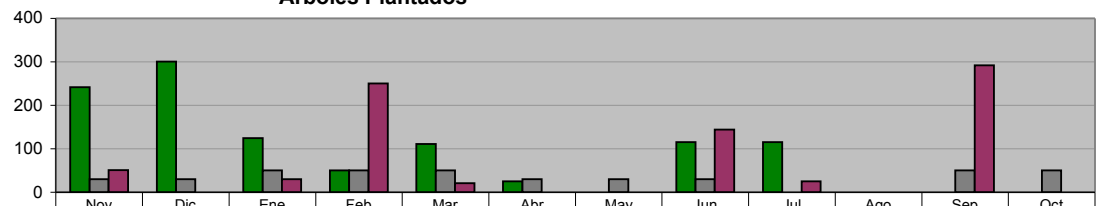


ADMINISTRACIÓN 2006-2009 (NOV 08 A AGO 09)	41	47	14	43	73	47	0	42	42	0	0	0
META PROGRAMADA (NOV 08 A OCT 09)	0	0	0	0	0	0	0	0	0	0	0	0
MISMO PERIODO AÑO ANTERIOR (NOV 07 A OCT 08)	34	84	123	163	46	78	60	81	63	11	121	89

**DIRECCIÓN DE ECOLOGÍA**  
**CONFERENCIAS SOBRE TEMAS AMBIENTALES (En Planteles Educativos y C.E.A)**  
**Árboles Plantados**

**Unidad de Medida:**  
Número

Periodo	Acumulado
Observ.: (NOV 08 A AGO 09)	1,084
Meta: (NOV 08 A OCT 09)	400
Año Ant.: (NOV 07 A OCT 08)	813

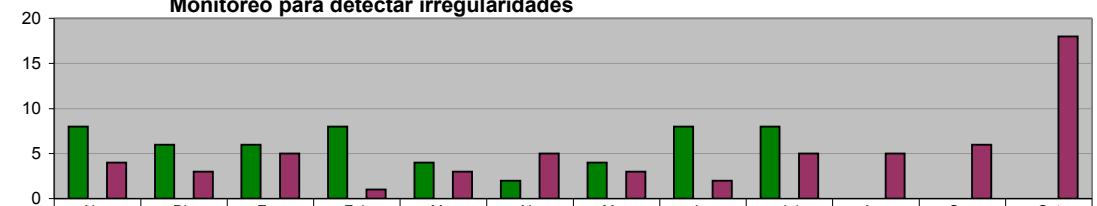


ADMINISTRACIÓN 2006-2009 (NOV 08 A AGO 09)	242	301	125	50	111	25	0	115	115	0	0	0
META PROGRAMADA (NOV 08 A OCT 09)	30	30	50	50	50	30	30	30	0	0	50	50
MISMO PERIODO AÑO ANTERIOR (NOV 07 A OCT 08)	51	0	30	250	21	0	0	144	25	0	292	0

**DIRECCIÓN DE ECOLOGÍA**  
**LIMPIEZA Y CONSERVACIÓN DEL RÍO LA SILLA**  
**Monitoreo para detectar irregularidades**

**Unidad de Medida:**  
Recorridos

Periodo	Acumulado
Observ.: (NOV 08 A AGO 09)	54
Meta: (NOV 08 A OCT 09)	0
Año Ant.: (NOV 07 A OCT 08)	60

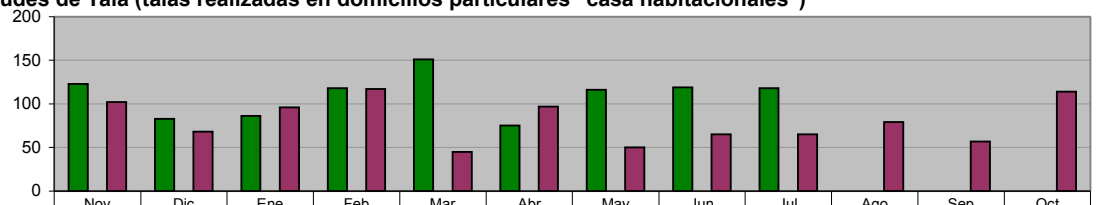


ADMINISTRACIÓN 2006-2009 (NOV 08 A AGO 09)	8	6	6	8	4	2	4	8	8	0	0	0
META PROGRAMADA (NOV 08 A OCT 09)	0	0	0	0	0	0	0	0	0	0	0	0
MISMO PERIODO AÑO ANTERIOR (NOV 07 A OCT 08)	4	3	5	1	3	5	3	2	5	5	6	18

**DIRECCIÓN DE ECOLOGÍA**  
**VISITAS TÉCNICAS DE ORDENAMIENTO ECOLÓGICO**  
**Solicitudes de Tala (talas realizadas en domicilios particulares "casa habitacionales")**

**Unidad de Medida:**  
Solicitudes

Periodo	Acumulado
Observ.: (NOV 08 A AGO 09)	989
Meta: (NOV 08 A OCT 09)	0
Año Ant.: (NOV 07 A OCT 08)	955



ADMINISTRACIÓN 2006-2009 (NOV 08 A AGO 09)	123	83	86	118	151	75	116	119	118	0	0	0
META PROGRAMADA (NOV 08 A OCT 09)	0	0	0	0	0	0	0	0	0	0	0	0
MISMO PERIODO AÑO ANTERIOR (NOV 07 A OCT 08)	102	68	96	117	45	97	50	65	65	79	57	114

DIRECCIÓN DE ECOLOGÍA  
 VISITAS TÉCNICAS DE ORDENAMIENTO ECOLÓGICO

Solicitudes de Poda (podas realizadas en domicilios particulares "casa habitacionales")

Unidad de Medida:  
Solicitudes

Periodo	Acumulado
Observ.: (NOV 08 A AGO 09)	541
Meta: (NOV 08 A OCT 09)	0
Año Ant.: (NOV 07 A OCT 08)	795

	Nov	Dic	Ene	Feb	Mar	Abr	May	Jun	Jul	Ago	Sep	Oct
ADMINISTRACIÓN 2006-2009 (NOV 08 A AGO 09)	112	88	46	82	49	30	54	52	28	0	0	0
META PROGRAMADA (NOV 08 A OCT 09)	0	0	0	0	0	0	0	0	0	0	0	0
MISMO PERIODO AÑO ANTERIOR (NOV 07 A OCT 08)	173	98	48	105	58	67	27	47	45	31	18	78

DIRECCIÓN DE ECOLOGÍA  
 VISITAS TÉCNICAS DE ORDENAMIENTO ECOLÓGICO

Evaluación de los Estudios de Impacto Ambiental (para autorizaciones de nuevos desarrollos habitacionales, industriales, comerciales y de servicios, en predios mayores a 500.00 m2)

Unidad de Medida:  
Número

Periodo	Acumulado
Observ.: (NOV 08 A AGO 09)	4
Meta: (NOV 08 A OCT 09)	0
Año Ant.: (NOV 07 A OCT 08)	21

	Nov	Dic	Ene	Feb	Mar	Abr	May	Jun	Jul	Ago	Sep	Oct
ADMINISTRACIÓN 2006-2009 (NOV 08 A AGO 09)	2	0	0	2	0	0	0	0	0	0	0	0
META PROGRAMADA (NOV 08 A OCT 09)	0	0	0	0	0	0	0	0	0	0	0	0
MISMO PERIODO AÑO ANTERIOR (NOV 07 A OCT 08)	1	0	0	3	0	2	1	4	0	5	3	2

DIRECCIÓN DE ECOLOGÍA

TOTAL DE DICTÁMENES FORESTALES DE ORDENAMIENTO ECOLÓGICO

Unidad de Medida:  
Dictámenes

Periodo	Acumulado
Observ.: (NOV 08 A AGO 09)	38
Meta: (NOV 08 A OCT 09)	60
Año Ant.: (NOV 07 A OCT 08)	63

	Nov	Dic	Ene	Feb	Mar	Abr	May	Jun	Jul	Ago	Sep	Oct
ADMINISTRACIÓN 2006-2009 (NOV 08 A AGO 09)	5	5	4	4	6	8	2	2	2	0	0	0
META PROGRAMADA (NOV 08 A OCT 09)	5	5	5	5	5	5	5	5	5	5	5	5
MISMO PERIODO AÑO ANTERIOR (NOV 07 A OCT 08)	11	0	0	0	0	0	10	8	4	17	8	5

DIRECCIÓN DE ECOLOGÍA

TOTAL DE DICTÁMENES TÉCNICOS DE ORDENAMIENTO ECOLÓGICO (realizados para dictar lineamientos Ecológicos en Trámites de Nuevos Desarrollos habitacionales, industriales, comerciales y de servicios)

Unidad de Medida:  
Dictámenes

Periodo	Acumulado
Observ.: (NOV 08 A AGO 09)	25
Meta: (NOV 08 A OCT 09)	60
Año Ant.: (NOV 07 A OCT 08)	20

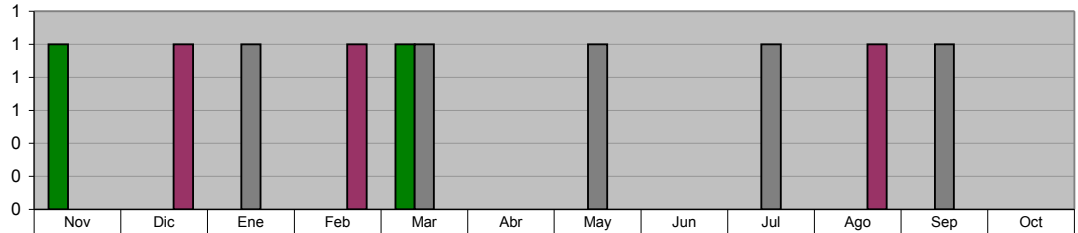
	Nov	Dic	Ene	Feb	Mar	Abr	May	Jun	Jul	Ago	Sep	Oct
ADMINISTRACIÓN 2006-2009 (NOV 08 A AGO 09)	4	5	4	3	1	2	2	2	2	0	0	0
META PROGRAMADA (NOV 08 A OCT 09)	5	5	5	5	5	5	5	5	5	5	5	5
MISMO PERIODO AÑO ANTERIOR (NOV 07 A OCT 08)	5	0	0	3	1	0	0	2	2	0	2	5

**SECRETARÍA DE OBRAS PÚBLICAS Y VIALIDAD**

**DIRECCIÓN DE VIALIDAD**  
**Semaforización de Nuevas Intersecciones Viales**

**Unidad de Medida:**  
**Intersección Vial**

Periodo	Acumulado
Observ.: (NOV 08 A AGO 09)	2
Meta: (NOV 08 A OCT 09)	5
Año Ant.: (NOV 07 A OCT 08)	3

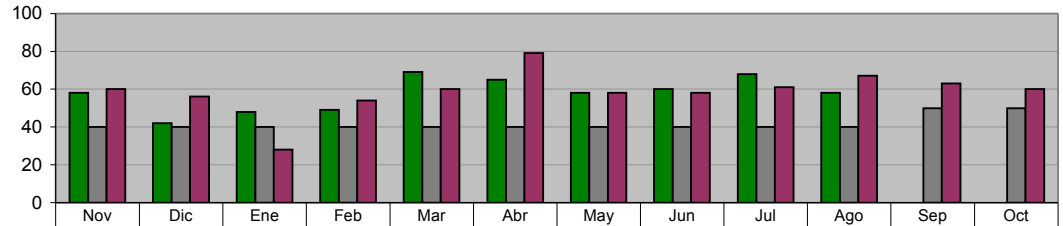


	Nov	Dic	Ene	Feb	Mar	Abr	May	Jun	Jul	Ago	Sep	Oct
ADMINISTRACIÓN 2006-2009 (NOV 08 A AGO 09)	1	0	0	0	1	0	0	0	0	0	0	0
META PROGRAMADA (NOV 08 A OCT 09)	0	0	1	0	1	0	1	0	1	0	1	0
MISMO PERIODO AÑO ANTERIOR (NOV 07 A OCT 08)	0	1	0	1	0	0	0	0	0	1	0	0

**DIRECCIÓN DE VIALIDAD**  
**Acciones de Mantenimiento, reparación y modernización a semáforos existentes**

**Unidad de Medida:**  
**Acciones**

Periodo	Acumulado
Observ.: (NOV 08 A AGO 09)	575
Meta: (NOV 08 A OCT 09)	500
Año Ant.: (NOV 07 A OCT 08)	704

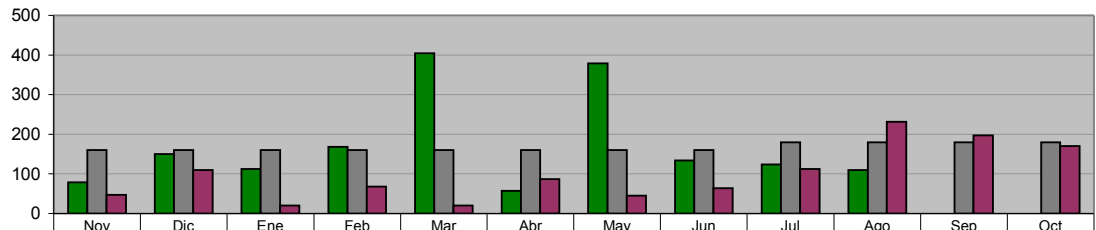


	Nov	Dic	Ene	Feb	Mar	Abr	May	Jun	Jul	Ago	Sep	Oct
ADMINISTRACIÓN 2006-2009 (NOV 08 A AGO 09)	58	42	48	49	69	65	58	60	68	58	0	0
META PROGRAMADA (NOV 08 A OCT 09)	40	40	40	40	40	40	40	40	40	40	50	50
MISMO PERIODO AÑO ANTERIOR (NOV 07 A OCT 08)	60	56	28	54	60	79	58	58	61	67	63	60

**DIRECCIÓN DE VIALIDAD**  
**Rehabilitación y limpieza de Señalamiento vertical**

**Unidad de Medida:**  
**Piezas**

Periodo	Acumulado
Observ.: (NOV 08 A AGO 09)	1,717
Meta: (NOV 08 A OCT 09)	2,000
Año Ant.: (NOV 07 A OCT 08)	1,171

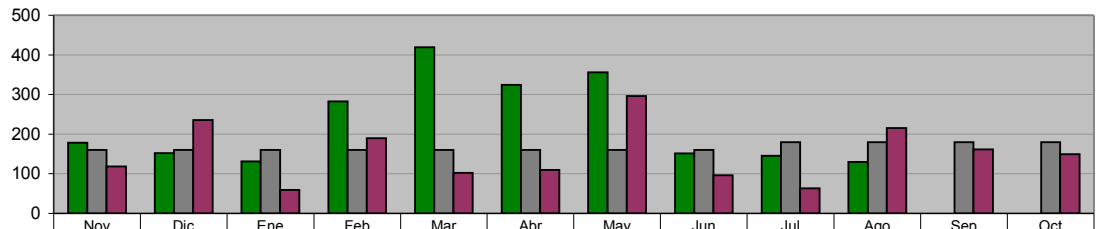


	Nov	Dic	Ene	Feb	Mar	Abr	May	Jun	Jul	Ago	Sep	Oct
ADMINISTRACIÓN 2006-2009 (NOV 08 A AGO 09)	79	150	112	168	404	57	379	134	124	110	0	0
META PROGRAMADA (NOV 08 A OCT 09)	160	160	160	160	160	160	160	160	180	180	180	180
MISMO PERIODO AÑO ANTERIOR (NOV 07 A OCT 08)	47	110	20	68	20	87	45	64	112	231	197	170

**DIRECCIÓN DE VIALIDAD**  
**Instalación de señalamiento vertical**

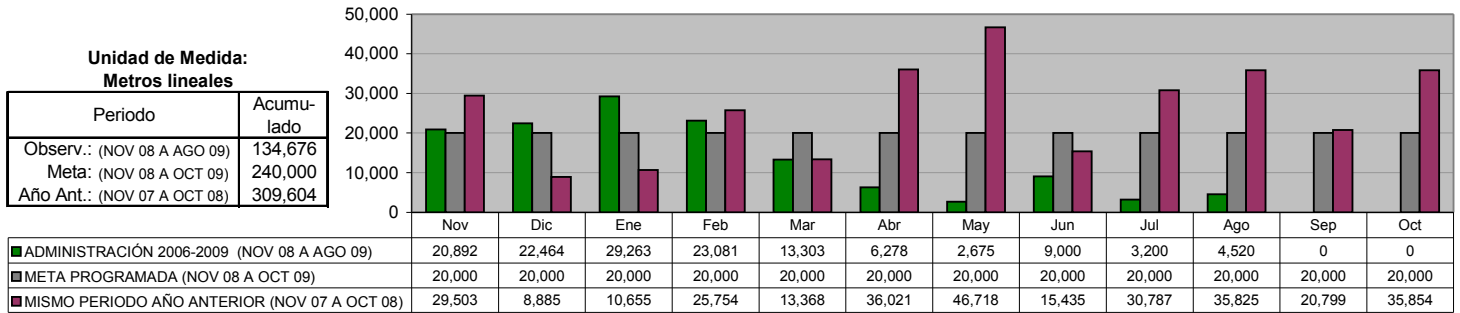
**Unidad de Medida:**  
**Piezas**

Periodo	Acumulado
Observ.: (NOV 08 A AGO 09)	2,269
Meta: (NOV 08 A OCT 09)	2,000
Año Ant.: (NOV 07 A OCT 08)	1,793



	Nov	Dic	Ene	Feb	Mar	Abr	May	Jun	Jul	Ago	Sep	Oct
ADMINISTRACIÓN 2006-2009 (NOV 08 A AGO 09)	178	152	131	283	419	324	356	151	145	130	0	0
META PROGRAMADA (NOV 08 A OCT 09)	160	160	160	160	160	160	160	160	180	180	180	180
MISMO PERIODO AÑO ANTERIOR (NOV 07 A OCT 08)	118	235	59	190	102	109	296	96	63	215	161	149

**DIRECCIÓN DE VIALIDAD**  
**Señalamiento horizontal**





**SECRETARÍA DE BIENESTAR SOCIAL Y DESARROLLO COMUNITARIO**

**OFICINA DEL SECRETARIO**

**Ciudadanos Capacitados en la escuela de Artes y Oficios**

**Unidad de Medida:  
Ciudadanos Capacitados**

Periodo	Acumulado */
Observ.: (NOV 08 A AGO 09)	-
Meta: (NOV 08 A OCT 09)	-
Año Ant.: (NOV 07 A OCT 08)	-

\*/ No Acumulable

	Nov	Dic	Ene	Feb	Mar	Abr	May	Jun	Jul	Ago	Sep	Oct
■ ADMINISTRACIÓN 2006-2009 (NOV 08 A AGO 09)	467	467	0	199	264	266	252	72	71	0	0	0
■ META PROGRAMADA (NOV 08 A OCT 09)	0	0	310	25	25	25	25	25	310	25	25	25
■ MISMO PERIODO AÑO ANTERIOR (NOV 07 A OCT 08)	0	0	0	0	0	0	0	0	0	0	0	0

**DIRECCIÓN DE POLÍTICAS SOCIALES**

**Implementación de Programas de Mejoramiento a la Vivienda más vulnerables**

**Unidad de Medida:  
Viviendas Beneficiadas**

Periodo	Acumulado
Observ.: (NOV 08 A AGO 09)	0
Meta: (NOV 08 A OCT 09)	0
Año Ant.: (NOV 07 A OCT 08)	7

\*/ No Acumulable

	Nov	Dic	Ene	Feb	Mar	Abr	May	Jun	Jul	Ago	Sep	Oct
■ ADMINISTRACIÓN 2006-2009 (NOV 08 A AGO 09)	0	0	0	0	0	0	0	0	0	0	0	0
■ META PROGRAMADA (NOV 08 A OCT 09)	0	0	0	0	0	0	0	0	0	0	0	0
■ MISMO PERIODO AÑO ANTERIOR (NOV 07 A OCT 08)	0	0	0	0	0	0	0	0	7	0	0	0

**DIRECCIÓN DE POLÍTICAS SOCIALES**

**Seguro Popular**

**Unidad de Medida:  
Familias Beneficiadas**

Periodo	Acumulado */
Observ.: (NOV 08 A AGO 09)	-
Meta: (NOV 08 A OCT 09)	-
Año Ant.: (NOV 07 A OCT 08)	-

\*/ No Acumulable

	Nov	Dic	Ene	Feb	Mar	Abr	May	Jun	Jul	Ago	Sep	Oct
■ ADMINISTRACIÓN 2006-2009 (NOV 08 A AGO 09)	53	486	0	108	75	1	254	2	1,692	20	0	0
■ META PROGRAMADA (NOV 08 A OCT 09)	0	0	0	0	0	0	0	0	0	0	0	0
■ MISMO PERIODO AÑO ANTERIOR (NOV 07 A OCT 08)	500	3,421	3,421	3,421	3,421	3,421	3,421	3,671	3,857	3,857	1,788	169

**DIRECCIÓN DE PROGRAMAS SOCIALES**

**Coordinación con el Consejo Estatal de Desarrollo Social para seguir impulsando la operación del Programa de Subsidio al Adulto Mayor**

**Unidad de Medida:  
Adultos Beneficiados**

Periodo	Acumulado */
Observ.: (NOV 08 A AGO 09)	-
Meta: (NOV 08 A OCT 09)	-
Año Ant.: (NOV 07 A OCT 08)	-

\*/ No Acumulable

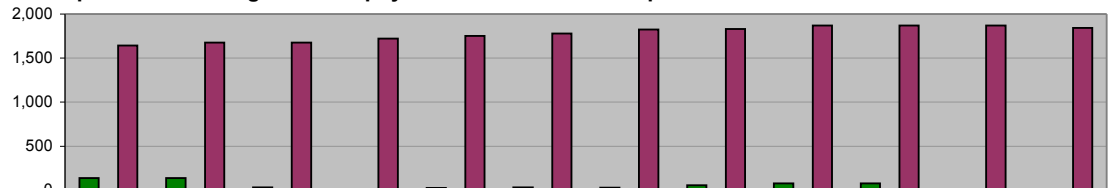
	Nov	Dic	Ene	Feb	Mar	Abr	May	Jun	Jul	Ago	Sep	Oct
■ ADMINISTRACIÓN 2006-2009 (NOV 08 A AGO 09)	117	87	47	40	49	0	48	50	64	136	0	0
■ META PROGRAMADA (NOV 08 A OCT 09)	0	0	0	0	0	0	0	0	0	0	0	0
■ MISMO PERIODO AÑO ANTERIOR (NOV 07 A OCT 08)	5,702	5,765	5,800	5,855	5,838	5,852	5,880	5,937	5,979	6,083	6,159	6,064

**DIRECCIÓN DE PROGRAMAS SOCIALES**  
**Coordinación con el Consejo Estatal de Desarrollo Social para seguir impulsando la operación del Programa de Apoyo a Personas con Discapacidad**

**Unidad de Medida:**  
**Personas Beneficiadas**

Periodo	Acumulado */
Observ.: (NOV 08 A AGO 09)	-
Meta: (NOV 08 A OCT 09)	-
Año Ant.: (NOV 07 A OCT 08)	-

\*/ No Acumulable



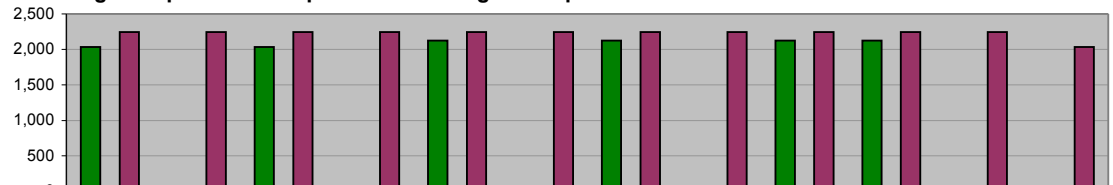
	Nov	Dic	Ene	Feb	Mar	Abr	May	Jun	Jul	Ago	Sep	Oct
■ ADMINISTRACIÓN 2006-2009 (NOV 08 A AGO 09)	138	138	30	0	25	33	27	54	79	79	0	0
■ META PROGRAMADA (NOV 08 A OCT 09)	0	0	0	0	0	0	0	0	0	0	0	0
■ MISMO PERIODO AÑO ANTERIOR (NOV 07 A OCT 08)	1,640	1,676	1,673	1,722	1,750	1,777	1,825	1,830	1,866	1,866	1,866	1,841

**DIRECCIÓN DE PROGRAMAS SOCIALES**  
**Coordinación con la Secretaría de Desarrollo Social de la Federación para seguir impulsando la operación del Programa Oportunidades**

**Unidad de Medida:**  
**Familias Beneficiadas**

Periodo	Acumulado */
Observ.: (NOV 08 A AGO 09)	-
Meta: (NOV 08 A OCT 09)	-
Año Ant.: (NOV 07 A OCT 08)	-

\*/ No Acumulable



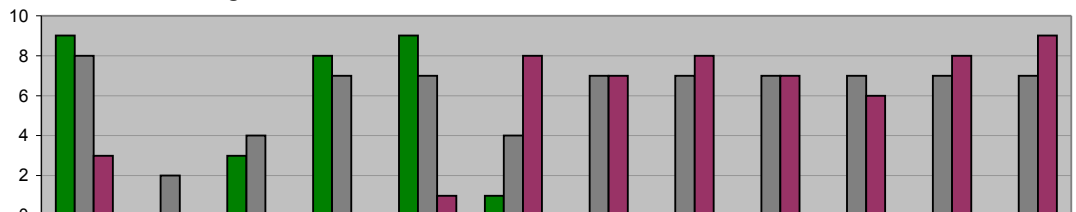
	Nov	Dic	Ene	Feb	Mar	Abr	May	Jun	Jul	Ago	Sep	Oct
■ ADMINISTRACIÓN 2006-2009 (NOV 08 A AGO 09)	2,034	0	2,034	0	2,125	0	2,125	0	2,125	2,125	0	0
■ META PROGRAMADA (NOV 08 A OCT 09)	0	0	0	0	0	0	0	0	0	0	0	0
■ MISMO PERIODO AÑO ANTERIOR (NOV 07 A OCT 08)	2,244	2,244	2,244	2,244	2,244	2,244	2,244	2,244	2,244	2,244	2,244	2,034

**DIRECCIÓN DE PROGRAMAS SOCIALES**  
**Programa "Días en tu Colonia"**

**Unidad de Medida:**  
**Colonias Visitadas**

Periodo	Acumulado
Observ.: (NOV 08 A AGO 09)	30
Meta: (NOV 08 A OCT 09)	74
Año Ant.: (NOV 07 A OCT 08)	57

\*/ No Acumulable



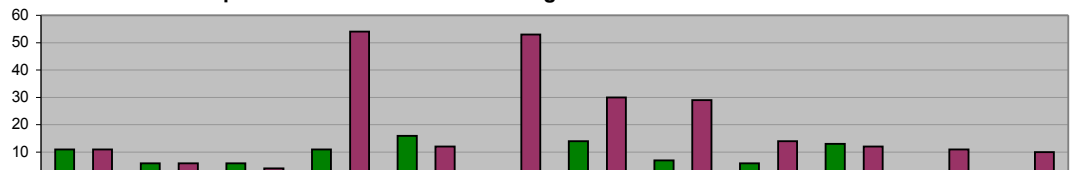
	Nov	Dic	Ene	Feb	Mar	Abr	May	Jun	Jul	Ago	Sep	Oct
■ ADMINISTRACIÓN 2006-2009 (NOV 08 A AGO 09)	9	0	3	8	9	1	0	0	0	0	0	0
■ META PROGRAMADA (NOV 08 A OCT 09)	8	2	4	7	7	4	7	7	7	7	7	7
■ MISMO PERIODO AÑO ANTERIOR (NOV 07 A OCT 08)	3	0	0	0	1	8	7	8	7	6	8	9

**DIRECCIÓN DE PROGRAMAS SOCIALES**  
**Gestionar ante las Instancias Estatales y Federales el Desarrollo de Proyectos Productivos para las Familias de Menores Ingresos**

**Unidad de Medida:**  
**Gestiones**

Periodo	Acumulado
Observ.: (NOV 08 A AGO 09)	91
Meta: (NOV 08 A OCT 09)	0
Año Ant.: (NOV 07 A OCT 08)	246

\*/ No Acumulable



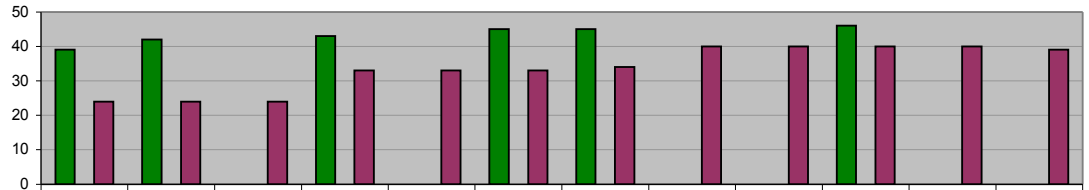
	Nov	Dic	Ene	Feb	Mar	Abr	May	Jun	Jul	Ago	Sep	Oct
■ ADMINISTRACIÓN 2006-2009 (NOV 08 A AGO 09)	11	6	6	11	16	1	14	7	6	13	0	0
■ META PROGRAMADA (NOV 08 A OCT 09)	0	0	0	0	0	0	0	0	0	0	0	0
■ MISMO PERIODO AÑO ANTERIOR (NOV 07 A OCT 08)	11	6	4	54	12	53	30	29	14	12	11	10

**DIRECCIÓN DE PROGRAMAS SOCIALES**

**Coordinación con la Secretaría de Desarrollo Social para seguir impulsando la operación del Programa  
 Atención a Adultos Mayores de 70 años y más en Zonas Rurales**

Unidad de Medida:  
 Adultos Beneficiados

Periodo	Acumulado
Observ.: (NOV 08 A AGO 09)	260
Meta: (NOV 08 A OCT 09)	0
Año Ant.: (NOV 07 A OCT 08)	404



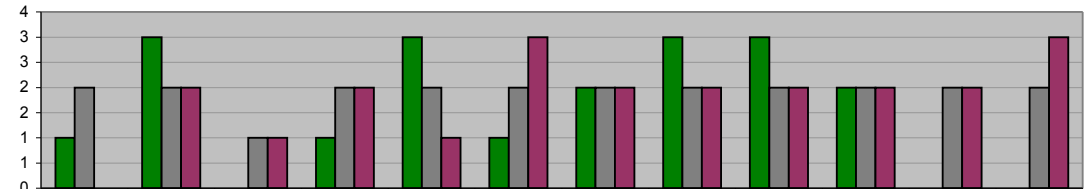
■ ADMINISTRACIÓN 2006-2009 (NOV 08 A AGO 09)	39	42	0	43	0	45	45	0	0	46	0	0
■ META PROGRAMADA (NOV 08 A OCT 09)	0	0	0	0	0	0	0	0	0	0	0	0
■ MISMO PERIODO AÑO ANTERIOR (NOV 07 A OCT 08)	24	24	24	33	33	33	34	40	40	40	40	39

**DIRECCIÓN DE PROGRAMAS SOCIALES**

**Realizar en coordinación con el Consejo Estatal de Desarrollo Social  
 la realización de Brigadas Médico-Asistencial por "Una Vida Digna"**

Unidad de Medida:  
 Brigadas

Periodo	Acumulado
Observ.: (NOV 08 A AGO 09)	19
Meta: (NOV 08 A OCT 09)	23
Año Ant.: (NOV 07 A OCT 08)	22



■ ADMINISTRACIÓN 2006-2009 (NOV 08 A AGO 09)	1	3	0	1	3	1	2	3	3	2	0	0
■ META PROGRAMADA (NOV 08 A OCT 09)	2	2	1	2	2	2	2	2	2	2	2	2
■ MISMO PERIODO AÑO ANTERIOR (NOV 07 A OCT 08)	0	2	1	2	1	3	2	2	2	2	2	3

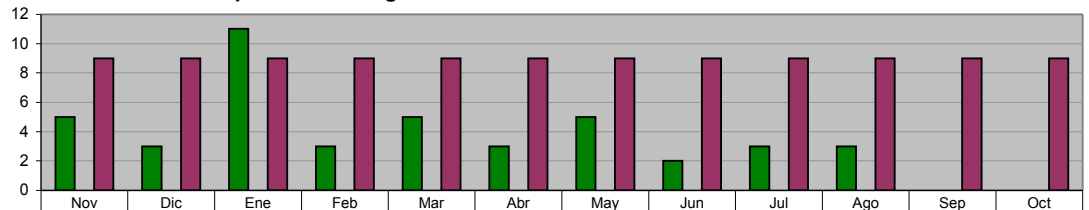
**DIRECCIÓN DE PROGRAMAS SOCIALES**

**Gestionar ante las Instancias Estatales, Federales y Organismos no Gubernamentales la implementación en el  
 Municipio de sus Programas Sociales**

Unidad de Medida:  
 Programas

Periodo	Acumulado %
Observ.: (NOV 08 A AGO 09)	-
Meta: (NOV 08 A OCT 09)	-
Año Ant.: (NOV 07 A OCT 08)	-

\* / No Acumulable

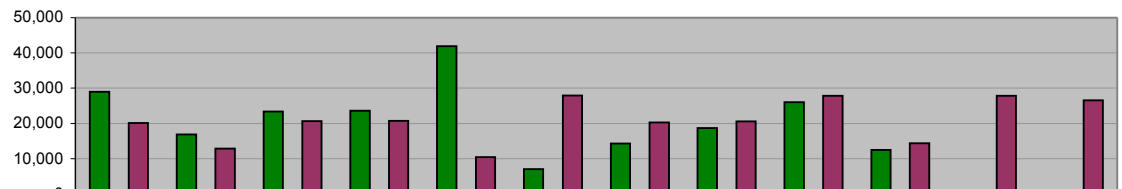


■ ADMINISTRACIÓN 2006-2009 (NOV 08 A AGO 09)	5	3	11	3	5	3	5	2	3	3	0	0
■ META PROGRAMADA (NOV 08 A OCT 09)	0	0	0	0	0	0	0	0	0	0	0	0
■ MISMO PERIODO AÑO ANTERIOR (NOV 07 A OCT 08)	9	9	9	9	9	9	9	9	9	9	9	9

**DIRECCIÓN DE EDUCACIÓN**  
**Usuarios atendidos en Bibliotecas**

Unidad de Medida:  
 Número

Periodo	Acumulado
Observ.: (NOV 08 A AGO 09)	213,282
Meta: (NOV 08 A OCT 09)	0
Año Ant.: (NOV 07 A OCT 08)	250,143

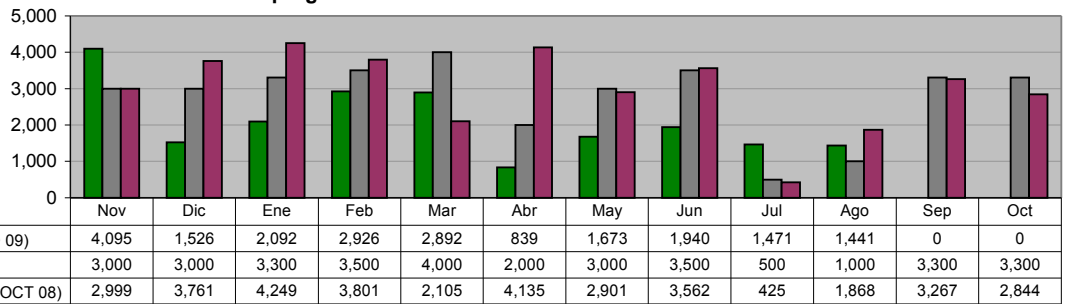


■ ADMINISTRACIÓN 2006-2009 (NOV 08 A AGO 09)	29,031	16,844	23,390	23,592	41,871	7,084	14,267	18,649	26,005	12,549	0	0
■ META PROGRAMADA (NOV 08 A OCT 09)	0	0	0	0	0	0	0	0	0	0	0	0
■ MISMO PERIODO AÑO ANTERIOR (NOV 07 A OCT 08)	20,134	12,853	20,663	20,770	10,444	27,892	20,273	20,545	27,831	14,385	27,798	26,555

**DIRECCIÓN DE EDUCACIÓN**  
**Asistentes al programa "Hora del Cuento"**

**Unidad de Medida:**  
**Número**

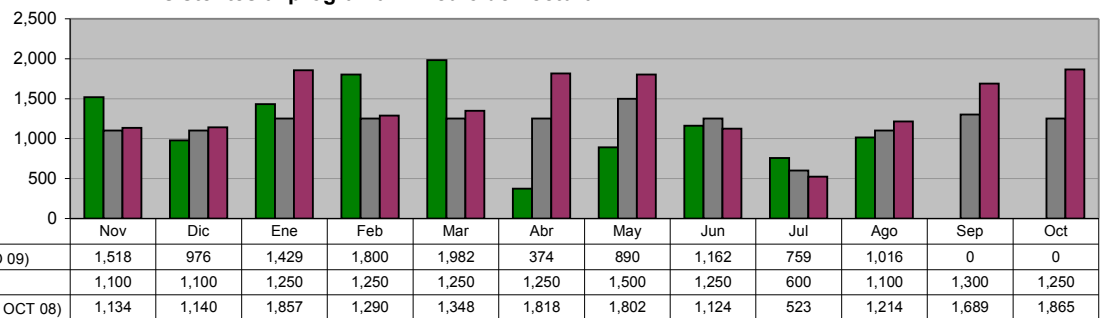
Periodo	Acumulado
Observ.: (NOV 08 A AGO 09)	20,895
Meta: (NOV 08 A OCT 09)	33,400
Año Ant.: (NOV 07 A OCT 08)	35,917



**DIRECCIÓN DE EDUCACIÓN**  
**Asistentes al programa "Círculo de Lectura"**

**Unidad de Medida:**  
**Número**

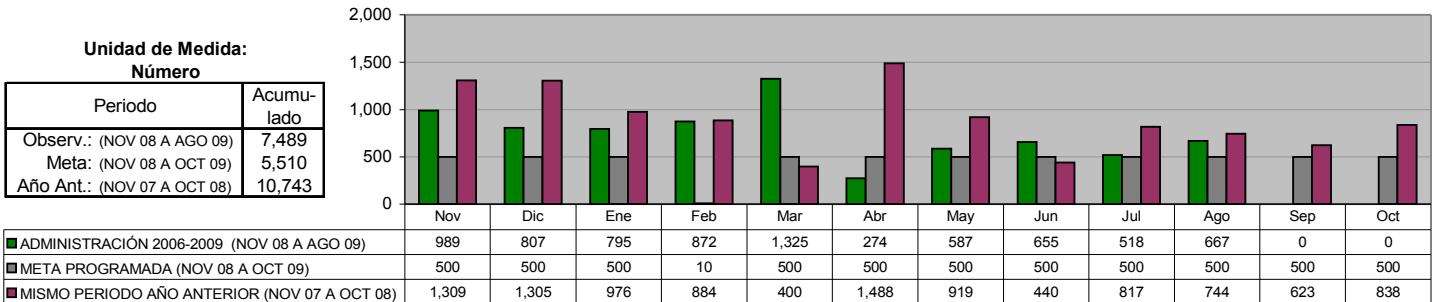
Periodo	Acumulado
Observ.: (NOV 08 A AGO 09)	11,906
Meta: (NOV 08 A OCT 09)	14,200
Año Ant.: (NOV 07 A OCT 08)	16,804



**DIRECCIÓN DE EDUCACIÓN**  
**Asistentes a Bibliomanualidades**

**Unidad de Medida:**  
**Número**

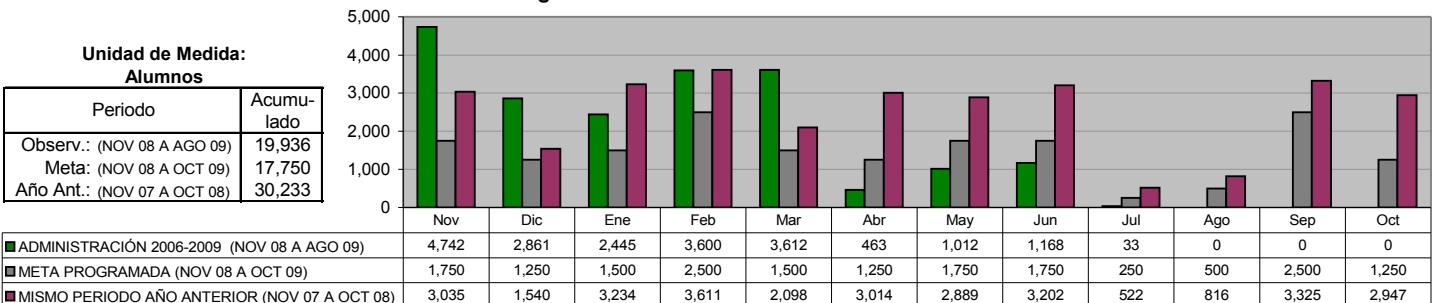
Periodo	Acumulado
Observ.: (NOV 08 A AGO 09)	7,489
Meta: (NOV 08 A OCT 09)	5,510
Año Ant.: (NOV 07 A OCT 08)	10,743



**DIRECCIÓN DE EDUCACIÓN**  
**Programa: "Los Alumnos en la Biblioteca"**

**Unidad de Medida:**  
**Alumnos**

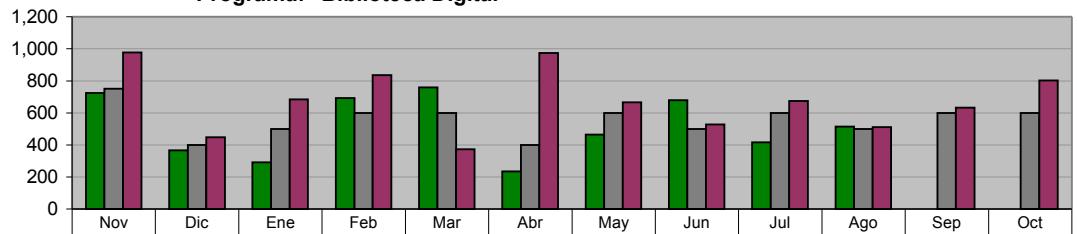
Periodo	Acumulado
Observ.: (NOV 08 A AGO 09)	19,936
Meta: (NOV 08 A OCT 09)	17,750
Año Ant.: (NOV 07 A OCT 08)	30,233



**DIRECCIÓN DE EDUCACIÓN**  
**Programa: "Biblioteca Digital"**

**Unidad de Medida:**  
**Usuarios**

Periodo	Acumulado
Observ.: (NOV 08 A AGO 09)	5,141
Meta: (NOV 08 A OCT 09)	6,650
Año Ant.: (NOV 07 A OCT 08)	8,106

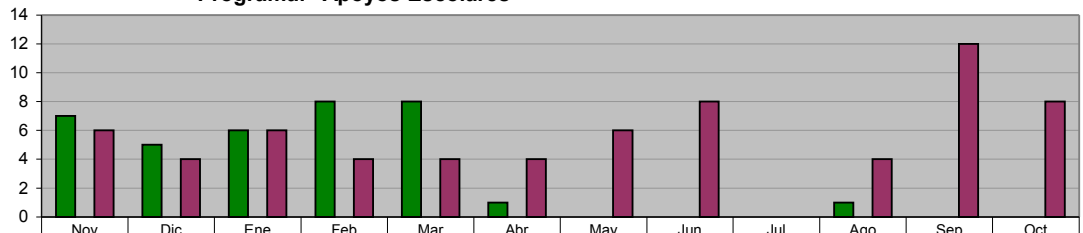


	Nov	Dic	Ene	Feb	Mar	Abr	May	Jun	Jul	Ago	Sep	Oct
■ ADMINISTRACIÓN 2006-2009 (NOV 08 A AGO 09)	723	366	292	692	760	235	464	679	416	514	0	0
■ META PROGRAMADA (NOV 08 A OCT 09)	750	400	500	600	600	400	600	500	600	500	600	600
■ MISMO PERIODO AÑO ANTERIOR (NOV 07 A OCT 08)	978	449	683	835	373	974	666	528	674	511	633	802

**DIRECCIÓN DE EDUCACIÓN**  
**Programa: "Apoyos Escolares"**

**Unidad de Medida:**  
**Paquetes Entregados**

Periodo	Acumulado
Observ.: (NOV 08 A AGO 09)	36
Meta: (NOV 08 A OCT 09)	0
Año Ant.: (NOV 07 A OCT 08)	66



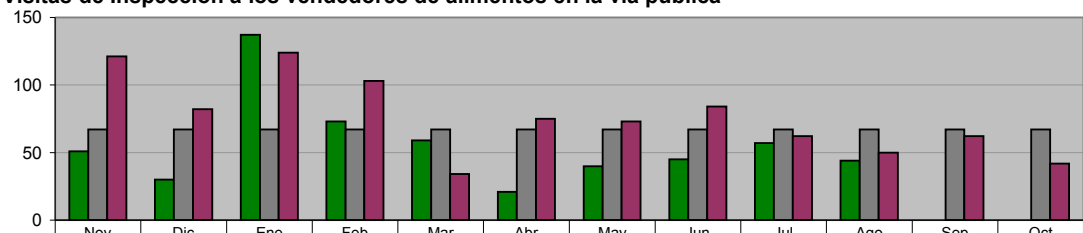
	Nov	Dic	Ene	Feb	Mar	Abr	May	Jun	Jul	Ago	Sep	Oct
■ ADMINISTRACIÓN 2006-2009 (NOV 08 A AGO 09)	7	5	6	8	8	1	0	0	0	1	0	0
■ META PROGRAMADA (NOV 08 A OCT 09)	0	0	0	0	0	0	0	0	0	0	0	0
■ MISMO PERIODO AÑO ANTERIOR (NOV 07 A OCT 08)	6	4	6	4	4	4	6	8	0	4	12	8

**DIRECCIÓN SALUD PÚBLICA**

**Visitas de Inspección a los vendedores de alimentos en la vía pública**

**Unidad de Medida:**  
**Inspecciones**

Periodo	Acumulado
Observ.: (NOV 08 A AGO 09)	557
Meta: (NOV 08 A OCT 09)	804
Año Ant.: (NOV 07 A OCT 08)	912



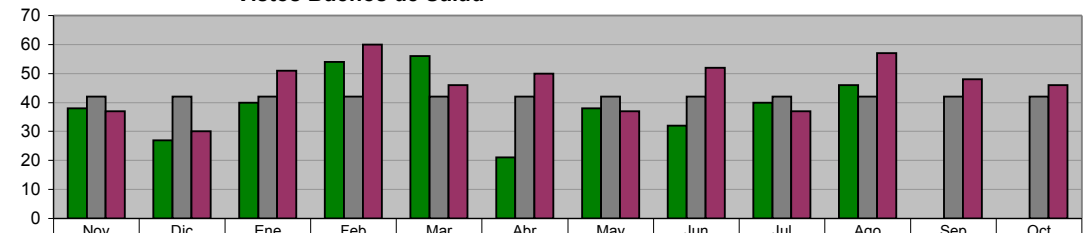
	Nov	Dic	Ene	Feb	Mar	Abr	May	Jun	Jul	Ago	Sep	Oct
■ ADMINISTRACIÓN 2006-2009 (NOV 08 A AGO 09)	51	30	137	73	59	21	40	45	57	44	0	0
■ META PROGRAMADA (NOV 08 A OCT 09)	67	67	67	67	67	67	67	67	67	67	67	67
■ MISMO PERIODO AÑO ANTERIOR (NOV 07 A OCT 08)	121	82	124	103	34	75	73	84	62	50	62	42

**DIRECCIÓN SALUD PÚBLICA**

**Vistos Buenos de Salud**

**Unidad de Medida:**  
**Vo. Bo.**

Periodo	Acumulado
Observ.: (NOV 08 A AGO 09)	392
Meta: (NOV 08 A OCT 09)	504
Año Ant.: (NOV 07 A OCT 08)	551



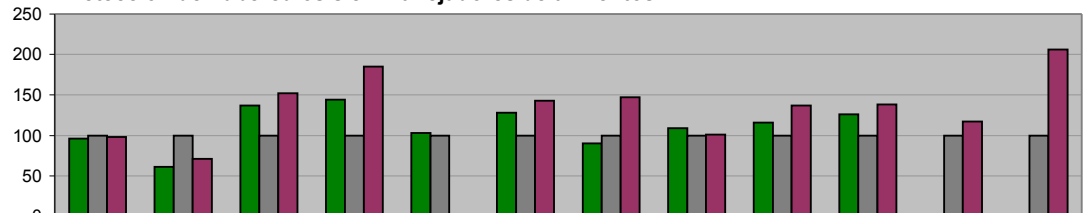
	Nov	Dic	Ene	Feb	Mar	Abr	May	Jun	Jul	Ago	Sep	Oct
■ ADMINISTRACIÓN 2006-2009 (NOV 08 A AGO 09)	38	27	40	54	56	21	38	32	40	46	0	0
■ META PROGRAMADA (NOV 08 A OCT 09)	42	42	42	42	42	42	42	42	42	42	42	42
■ MISMO PERIODO AÑO ANTERIOR (NOV 07 A OCT 08)	37	30	51	60	46	50	37	52	37	57	48	46

**DIRECCIÓN SALUD PÚBLICA**

**Detección de Tuberculosis en manejadores de alimentos**

Unidad de Medida:  
Muestras

Periodo	Acumulado
Observ.: (NOV 08 A AGO 09)	1,110
Meta: (NOV 08 A OCT 09)	1,200
Año Ant.: (NOV 07 A OCT 08)	1,495



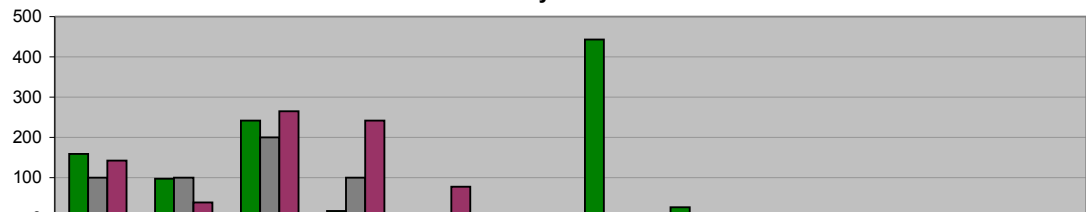
	Nov	Dic	Ene	Feb	Mar	Abr	May	Jun	Jul	Ago	Sep	Oct
ADMINISTRACIÓN 2006-2009 (NOV 08 A AGO 09)	96	61	137	144	103	128	90	109	116	126	0	0
META PROGRAMADA (NOV 08 A OCT 09)	100	100	100	100	100	100	100	100	100	100	100	100
MISMO PERIODO AÑO ANTERIOR (NOV 07 A OCT 08)	98	71	152	185	0	143	147	101	137	138	117	206

**DIRECCIÓN SALUD PÚBLICA**

**Prevención de influenza en adultos mayores**

Unidad de Medida:  
Dosis

Periodo	Acumulado
Observ.: (NOV 08 A AGO 09)	991
Meta: (NOV 08 A OCT 09)	500
Año Ant.: (NOV 07 A OCT 08)	764



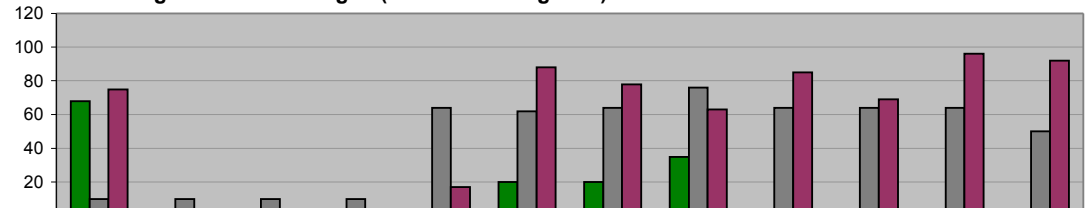
	Nov	Dic	Ene	Feb	Mar	Abr	May	Jun	Jul	Ago	Sep	Oct
ADMINISTRACIÓN 2006-2009 (NOV 08 A AGO 09)	158	97	242	17	0	8	443	26	0	0	0	0
META PROGRAMADA (NOV 08 A OCT 09)	100	100	200	100	0	0	0	0	0	0	0	0
MISMO PERIODO AÑO ANTERIOR (NOV 07 A OCT 08)	142	38	265	242	77	0	0	0	0	0	0	0

**DIRECCIÓN SALUD PÚBLICA**

**Programa Alto al dengue (Colonias Fumigadas)**

Unidad de Medida:  
Colonias

Periodo	Acumulado
Observ.: (NOV 08 A AGO 09)	154
Meta: (NOV 08 A OCT 09)	548
Año Ant.: (NOV 07 A OCT 08)	664



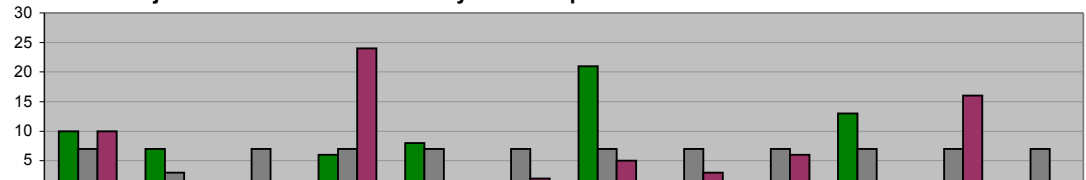
	Nov	Dic	Ene	Feb	Mar	Abr	May	Jun	Jul	Ago	Sep	Oct
ADMINISTRACIÓN 2006-2009 (NOV 08 A AGO 09)	68	1	2	1	3	20	20	35	2	2	0	0
META PROGRAMADA (NOV 08 A OCT 09)	10	10	10	10	64	62	64	76	64	64	64	50
MISMO PERIODO AÑO ANTERIOR (NOV 07 A OCT 08)	75	0	0	1	17	88	78	63	85	69	96	92

**DIRECCIÓN SALUD PÚBLICA**

**Trabajando por tu salud (VIH/SIDA) en Campañas de Información sobre la Salud Reproductiva entre jóvenes de Educación Media y Media Superior**

Unidad de Medida:  
Sesiones

Periodo	Acumulado
Observ.: (NOV 08 A AGO 09)	65
Meta: (NOV 08 A OCT 09)	80
Año Ant.: (NOV 07 A OCT 08)	66

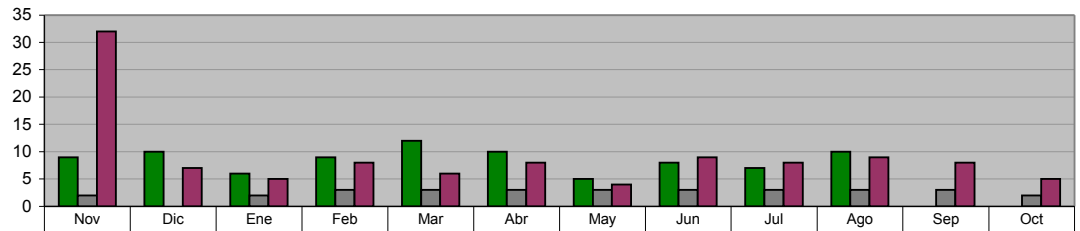


	Nov	Dic	Ene	Feb	Mar	Abr	May	Jun	Jul	Ago	Sep	Oct
ADMINISTRACIÓN 2006-2009 (NOV 08 A AGO 09)	10	7	0	6	8	0	21	0	0	13	0	0
META PROGRAMADA (NOV 08 A OCT 09)	7	3	7	7	7	7	7	7	7	7	7	7
MISMO PERIODO AÑO ANTERIOR (NOV 07 A OCT 08)	10	0	0	24	0	2	5	3	6	0	16	0

**DIRECCIÓN SALUD PÚBLICA**  
**Operativos de captura de animales**

Unidad de Medida:  
 Número

Periodo	Acumulado
Observ.: (NOV 08 A AGO 09)	86
Meta: (NOV 08 A OCT 09)	30
Año Ant.: (NOV 07 A OCT 08)	109

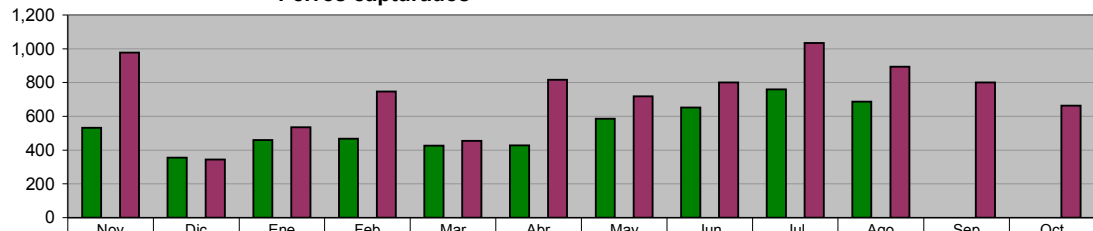


	Nov	Dic	Ene	Feb	Mar	Abr	May	Jun	Jul	Ago	Sep	Oct
■ ADMINISTRACIÓN 2006-2009 (NOV 08 A AGO 09)	9	10	6	9	12	10	5	8	7	10	0	0
■ META PROGRAMADA (NOV 08 A OCT 09)	2	0	2	3	3	3	3	3	3	3	3	2
■ MISMO PERIODO AÑO ANTERIOR (NOV 07 A OCT 08)	32	7	5	8	6	8	4	9	8	9	8	5

**DIRECCIÓN SALUD PÚBLICA**  
**Perros capturados**

Unidad de Medida:  
 Número

Periodo	Acumulado
Observ.: (NOV 08 A AGO 09)	5,349
Meta: (NOV 08 A OCT 09)	0
Año Ant.: (NOV 07 A OCT 08)	8,783

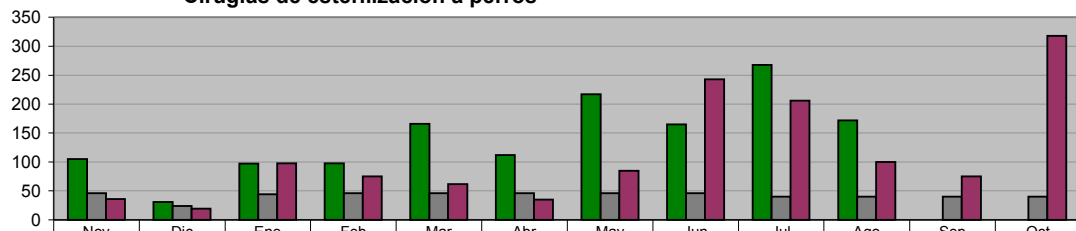


	Nov	Dic	Ene	Feb	Mar	Abr	May	Jun	Jul	Ago	Sep	Oct
■ ADMINISTRACIÓN 2006-2009 (NOV 08 A AGO 09)	532	355	459	468	426	427	585	651	760	686	0	0
■ META PROGRAMADA (NOV 08 A OCT 09)	0	0	0	0	0	0	0	0	0	0	0	0
■ MISMO PERIODO AÑO ANTERIOR (NOV 07 A OCT 08)	977	343	534	747	455	816	718	801	1,034	894	801	663

**DIRECCIÓN SALUD PÚBLICA**  
**Cirugías de esterilización a perros**

Unidad de Medida:  
 Número

Periodo	Acumulado
Observ.: (NOV 08 A AGO 09)	1,431
Meta: (NOV 08 A OCT 09)	504
Año Ant.: (NOV 07 A OCT 08)	1,352

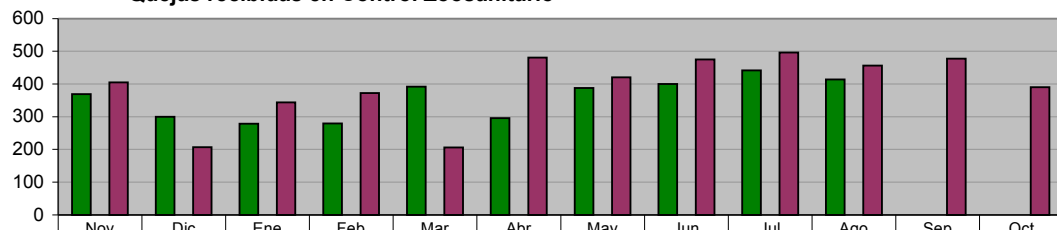


	Nov	Dic	Ene	Feb	Mar	Abr	May	Jun	Jul	Ago	Sep	Oct
■ ADMINISTRACIÓN 2006-2009 (NOV 08 A AGO 09)	105	31	97	98	166	112	217	165	268	172	0	0
■ META PROGRAMADA (NOV 08 A OCT 09)	46	24	44	46	46	46	46	46	40	40	40	40
■ MISMO PERIODO AÑO ANTERIOR (NOV 07 A OCT 08)	36	19	98	75	62	35	85	243	206	100	75	318

**DIRECCIÓN SALUD PÚBLICA**  
**Quejas recibidas en Control Zoonosario**

Unidad de Medida:  
 Número

Periodo	Acumulado
Observ.: (NOV 08 A AGO 09)	3,560
Meta: (NOV 08 A OCT 09)	0
Año Ant.: (NOV 07 A OCT 08)	4,730

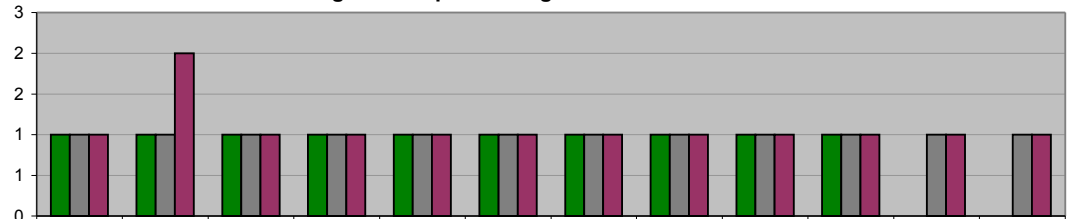


	Nov	Dic	Ene	Feb	Mar	Abr	May	Jun	Jul	Ago	Sep	Oct
■ ADMINISTRACIÓN 2006-2009 (NOV 08 A AGO 09)	369	300	279	280	392	296	388	400	442	414	0	0
■ META PROGRAMADA (NOV 08 A OCT 09)	0	0	0	0	0	0	0	0	0	0	0	0
■ MISMO PERIODO AÑO ANTERIOR (NOV 07 A OCT 08)	405	207	344	372	206	481	420	475	496	456	478	390

**DIRECCIÓN SALUD PÚBLICA**  
**Reunión Estatal de Vigilancia Epidemiológica**

Unidad de Medida:  
 Reuniones

Periodo	Acumulado
Observ.: (NOV 08 A AGO 09)	10
Meta: (NOV 08 A OCT 09)	12
Año Ant.: (NOV 07 A OCT 08)	13

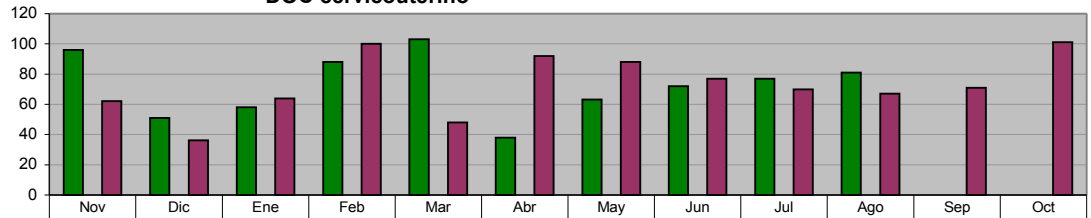


■ ADMINISTRACIÓN 2006-2009 (NOV 08 A AGO 09)	1	1	1	1	1	1	1	1	1	1	0	0
■ META PROGRAMADA (NOV 08 A OCT 09)	1	1	1	1	1	1	1	1	1	1	1	1
■ MISMO PERIODO AÑO ANTERIOR (NOV 07 A OCT 08)	1	2	1	1	1	1	1	1	1	1	1	1

**DIRECCIÓN SALUD PÚBLICA**  
**CLÍNICA DE LA MUJER**  
**DOC cervicouterino**

Unidad de Medida:  
 Consulta

Periodo	Acumulado
Observ.: (NOV 08 A AGO 09)	727
Meta: (NOV 08 A OCT 09)	0
Año Ant.: (NOV 07 A OCT 08)	876

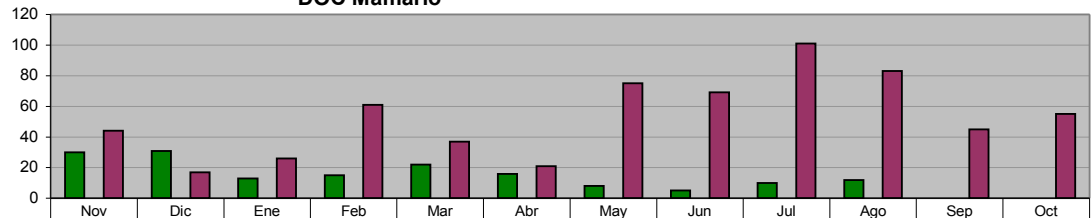


■ ADMINISTRACIÓN 2006-2009 (NOV 08 A AGO 09)	96	51	58	88	103	38	63	72	77	81	0	0
■ META PROGRAMADA (NOV 08 A OCT 09)	0	0	0	0	0	0	0	0	0	0	0	0
■ MISMO PERIODO AÑO ANTERIOR (NOV 07 A OCT 08)	62	36	64	100	48	92	88	77	70	67	71	101

**DIRECCIÓN SALUD PÚBLICA**  
**CLÍNICA DE LA MUJER**  
**DOC Mamario**

Unidad de Medida:  
 Consulta

Periodo	Acumulado
Observ.: (NOV 08 A AGO 09)	162
Meta: (NOV 08 A OCT 09)	0
Año Ant.: (NOV 07 A OCT 08)	634

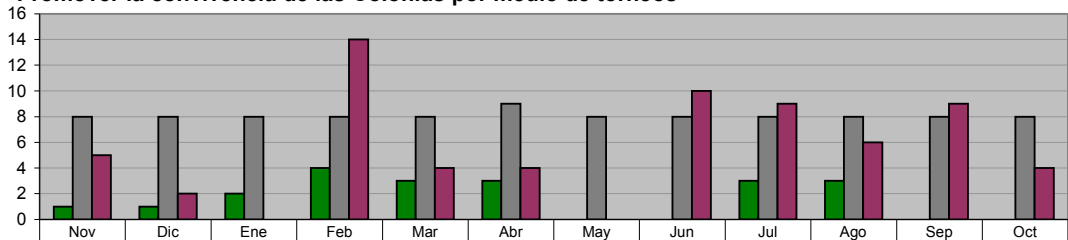


■ ADMINISTRACIÓN 2006-2009 (NOV 08 A AGO 09)	30	31	13	15	22	16	8	5	10	12	0	0
■ META PROGRAMADA (NOV 08 A OCT 09)	0	0	0	0	0	0	0	0	0	0	0	0
■ MISMO PERIODO AÑO ANTERIOR (NOV 07 A OCT 08)	44	17	26	61	37	21	75	69	101	83	45	55

**DIRECCIÓN DE DEPORTES**  
**Promover la convivencia de las Colonias por medio de torneos**

Unidad de Medida:  
 Eventos

Periodo	Acumulado
Observ.: (NOV 08 A AGO 09)	20
Meta: (NOV 08 A OCT 09)	97
Año Ant.: (NOV 07 A OCT 08)	67



■ ADMINISTRACIÓN 2006-2009 (NOV 08 A AGO 09)	1	1	2	4	3	3	0	3	3	0	0
■ META PROGRAMADA (NOV 08 A OCT 09)	8	8	8	8	8	9	8	8	8	8	8
■ MISMO PERIODO AÑO ANTERIOR (NOV 07 A OCT 08)	5	2	0	14	4	4	0	10	9	6	9




**DIRECCIÓN DE DEPORTES**

**Participación en todos los eventos selectivos estatales**

Unidad de Medida:  
Participación

Periodo	Acumulado
Observ.: (NOV 08 A AGO 09)	3
Meta: (NOV 08 A OCT 09)	12
Año Ant.: (NOV 07 A OCT 08)	54



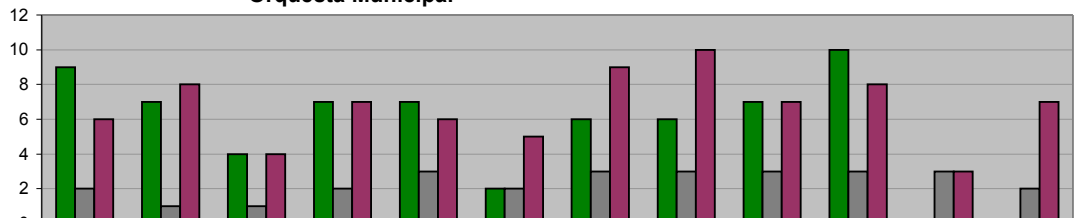
■ ADMINISTRACIÓN 2006-2009 (NOV 08 A AGO 09)	0	0	0	0	0	0	1	0	1	1	0	0
■ META PROGRAMADA (NOV 08 A OCT 09)	0	0	11	0	0	0	0	0	0	1	0	0
■ MISMO PERIODO AÑO ANTERIOR (NOV 07 A OCT 08)	47	1	2	2	0	2	0	0	0	0	0	0

**DIRECCIÓN DE CULTURA Y RECREACIÓN**

**Orquesta Municipal**

Unidad de Medida:  
Eventos

Periodo	Acumulado
Observ.: (NOV 08 A AGO 09)	65
Meta: (NOV 08 A OCT 09)	28
Año Ant.: (NOV 07 A OCT 08)	80



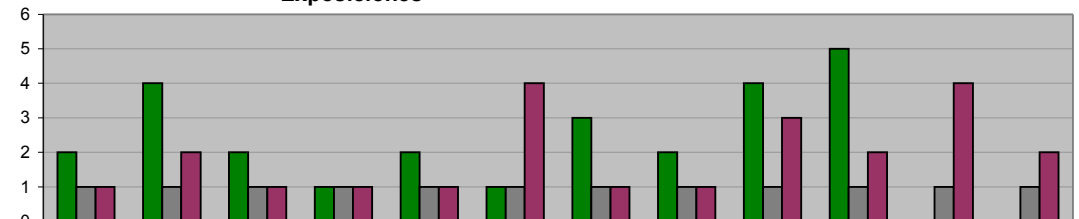
■ ADMINISTRACIÓN 2006-2009 (NOV 08 A AGO 09)	9	7	4	7	7	2	6	6	7	10	0	0
■ META PROGRAMADA (NOV 08 A OCT 09)	2	1	1	2	3	2	3	3	3	3	3	2
■ MISMO PERIODO AÑO ANTERIOR (NOV 07 A OCT 08)	6	8	4	7	6	5	9	10	7	8	3	7

**DIRECCIÓN DE CULTURA Y RECREACIÓN**

**Exposiciones**

Unidad de Medida:  
Número

Periodo	Acumulado
Observ.: (NOV 08 A AGO 09)	26
Meta: (NOV 08 A OCT 09)	12
Año Ant.: (NOV 07 A OCT 08)	23



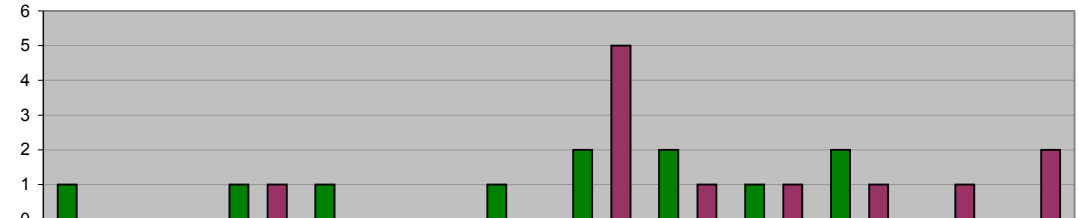
■ ADMINISTRACIÓN 2006-2009 (NOV 08 A AGO 09)	2	4	2	1	2	1	3	2	4	5	0	0
■ META PROGRAMADA (NOV 08 A OCT 09)	1	1	1	1	1	1	1	1	1	1	1	1
■ MISMO PERIODO AÑO ANTERIOR (NOV 07 A OCT 08)	1	2	1	1	1	4	1	1	3	2	4	2

**DIRECCIÓN DE CULTURA Y RECREACIÓN**

**Ballet Folklórico**

Unidad de Medida:  
Presentaciones

Periodo	Acumulado
Observ.: (NOV 08 A AGO 09)	11
Meta: (NOV 08 A OCT 09)	0
Año Ant.: (NOV 07 A OCT 08)	12



■ ADMINISTRACIÓN 2006-2009 (NOV 08 A AGO 09)	1	0	1	1	0	1	2	2	1	2	0	0
■ META PROGRAMADA (NOV 08 A OCT 09)	0	0	0	0	0	0	0	0	0	0	0	0
■ MISMO PERIODO AÑO ANTERIOR (NOV 07 A OCT 08)	0	0	1	0	0	0	5	1	1	1	1	2

**DIRECCIÓN DE CULTURA Y RECREACIÓN**  
**Monumental Coro Infantil de Ciudad Guadalupe**

**Unidad de Medida:**  
Presentaciones

Periodo	Acumulado
Observ.: (NOV 08 A AGO 09)	8
Meta: (NOV 08 A OCT 09)	0
Año Ant.: (NOV 07 A OCT 08)	6



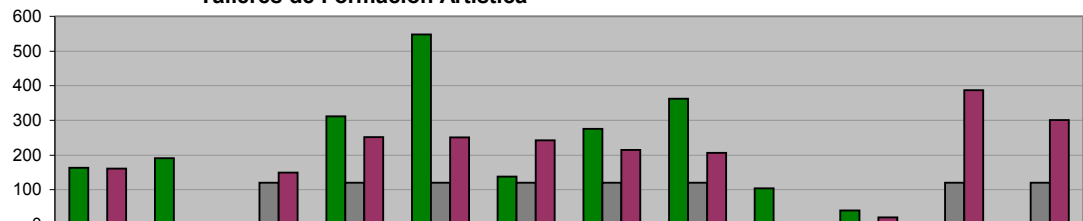
■ ADMINISTRACIÓN 2006-2009 (NOV 08 A AGO 09)	1	5	0	0	0	0	0	0	0	2	0	0
■ META PROGRAMADA (NOV 08 A OCT 09)	0	0	0	0	0	0	0	0	0	0	0	0
■ MISMO PERIODO AÑO ANTERIOR (NOV 07 A OCT 08)	1	5	0	0	0	0	0	0	0	0	0	0

**DIRECCIÓN DE CULTURA Y RECREACIÓN**  
**Talleres de Formación Artística**

**Unidad de Medida:**  
Alumnos Inscritos

Periodo	Acumulado */
Observ.: (NOV 08 A AGO 09)	-
Meta: (NOV 08 A OCT 09)	-
Año Ant.: (NOV 07 A OCT 08)	-

\*/ No Acumulable

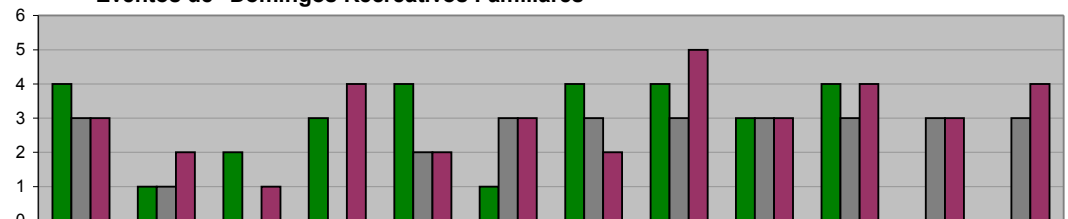


■ ADMINISTRACIÓN 2006-2009 (NOV 08 A AGO 09)	163	191	0	312	548	138	276	362	104	40	0	0
■ META PROGRAMADA (NOV 08 A OCT 09)	0	0	120	120	120	120	120	120	0	0	120	120
■ MISMO PERIODO AÑO ANTERIOR (NOV 07 A OCT 08)	161	0	150	252	251	243	215	207	0	20	387	301

**DIRECCIÓN DE CULTURA Y RECREACIÓN**  
**Eventos de "Domingos Recreativos Familiares"**

**Unidad de Medida:**  
Eventos

Periodo	Acumulado
Observ.: (NOV 08 A AGO 09)	30
Meta: (NOV 08 A OCT 09)	27
Año Ant.: (NOV 07 A OCT 08)	36

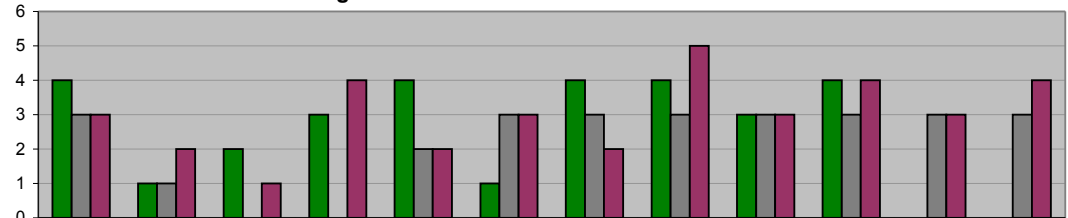


■ ADMINISTRACIÓN 2006-2009 (NOV 08 A AGO 09)	4	1	2	3	4	1	4	4	3	4	0	0
■ META PROGRAMADA (NOV 08 A OCT 09)	3	1	0	0	2	3	3	3	3	3	3	3
■ MISMO PERIODO AÑO ANTERIOR (NOV 07 A OCT 08)	3	2	1	4	2	3	2	5	3	4	3	4

**DIRECCIÓN DE CULTURA Y RECREACIÓN**  
**Baile de salón en domingos recreativos familiares**

**Unidad de Medida:**  
Eventos

Periodo	Acumulado
Observ.: (NOV 08 A AGO 09)	30
Meta: (NOV 08 A OCT 09)	27
Año Ant.: (NOV 07 A OCT 08)	36

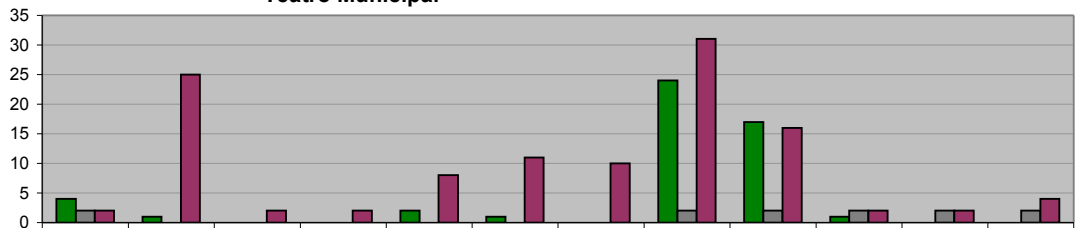


■ ADMINISTRACIÓN 2006-2009 (NOV 08 A AGO 09)	4	1	2	3	4	1	4	4	3	4	0	0
■ META PROGRAMADA (NOV 08 A OCT 09)	3	1	0	0	2	3	3	3	3	3	3	3
■ MISMO PERIODO AÑO ANTERIOR (NOV 07 A OCT 08)	3	2	1	4	2	3	2	5	3	4	3	4

**DIRECCIÓN DE CULTURA Y RECREACIÓN**  
**Teatro Municipal**

**Unidad de Medida:**  
**Contratos**

Periodo	Acumulado
Observ.: (NOV 08 A AGO 09)	50
Meta: (NOV 08 A OCT 09)	12
Año Ant.: (NOV 07 A OCT 08)	115



	Nov	Dic	Ene	Feb	Mar	Abr	May	Jun	Jul	Ago	Sep	Oct
■ ADMINISTRACIÓN 2006-2009 (NOV 08 A AGO 09)	4	1	0	0	2	1	0	24	17	1	0	0
■ META PROGRAMADA (NOV 08 A OCT 09)	2	0	0	0	0	0	0	2	2	2	2	2
■ MISMO PERIODO AÑO ANTERIOR (NOV 07 A OCT 08)	2	25	2	2	8	11	10	31	16	2	2	4

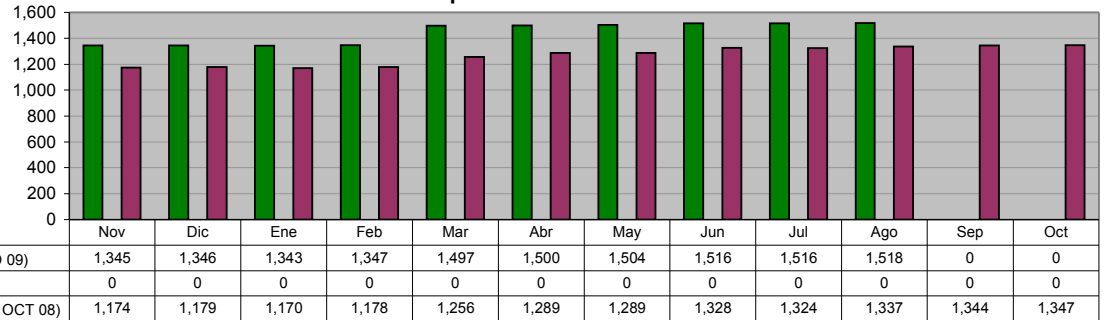
## SECRETARÍA DE ADMINISTRACIÓN

### DIRECCIÓN DE RECURSOS HUMANOS

#### Relación del Personal del Municipio: Sindicalizados

**Unidad de Medida:**  
Número

Periodo	Acumulado */
Observ.: (NOV 08 A AGO 09)	-
Meta: (NOV 08 A OCT 09)	-
Año Ant.: (NOV 07 A OCT 08)	-



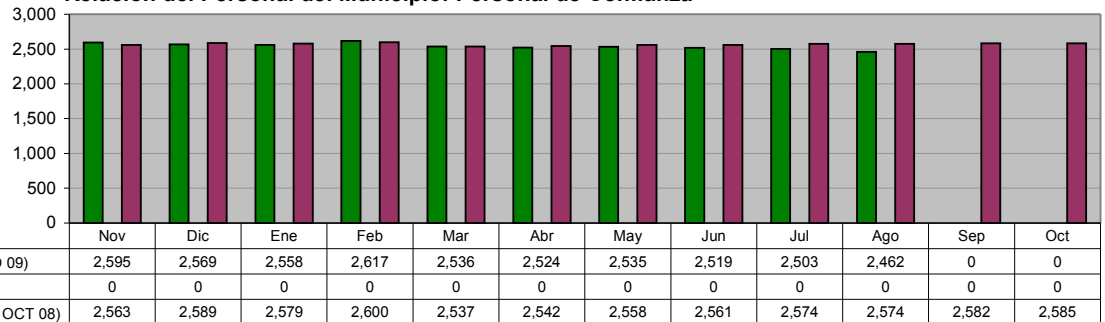
\*/ No Acumulable

### DIRECCIÓN DE RECURSOS HUMANOS

#### Relación del Personal del Municipio: Personal de Confianza

**Unidad de Medida:**  
Número

Periodo	Acumulado */
Observ.: (NOV 08 A AGO 09)	-
Meta: (NOV 08 A OCT 09)	-
Año Ant.: (NOV 07 A OCT 08)	-



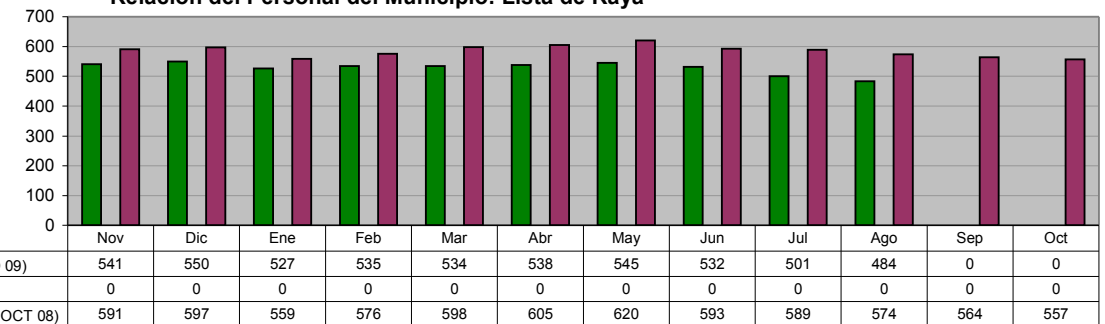
\*/ No Acumulable

### DIRECCIÓN DE RECURSOS HUMANOS

#### Relación del Personal del Municipio: Lista de Raya

**Unidad de Medida:**  
Número

Periodo	Acumulado */
Observ.: (NOV 08 A AGO 09)	-
Meta: (NOV 08 A OCT 09)	-
Año Ant.: (NOV 07 A OCT 08)	-



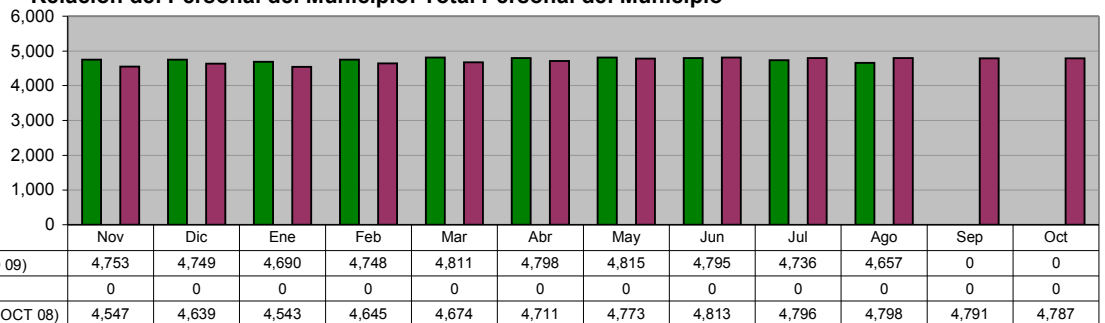
\*/ No Acumulable

### DIRECCIÓN DE RECURSOS HUMANOS

#### Relación del Personal del Municipio: Total Personal del Municipio

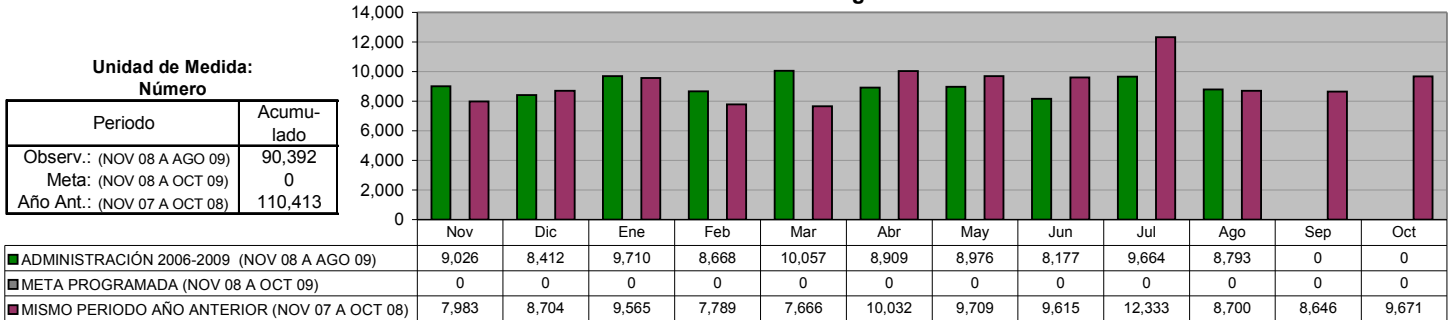
**Unidad de Medida:**  
Número

Periodo	Acumulado */
Observ.: (NOV 08 A AGO 09)	-
Meta: (NOV 08 A OCT 09)	-
Año Ant.: (NOV 07 A OCT 08)	-

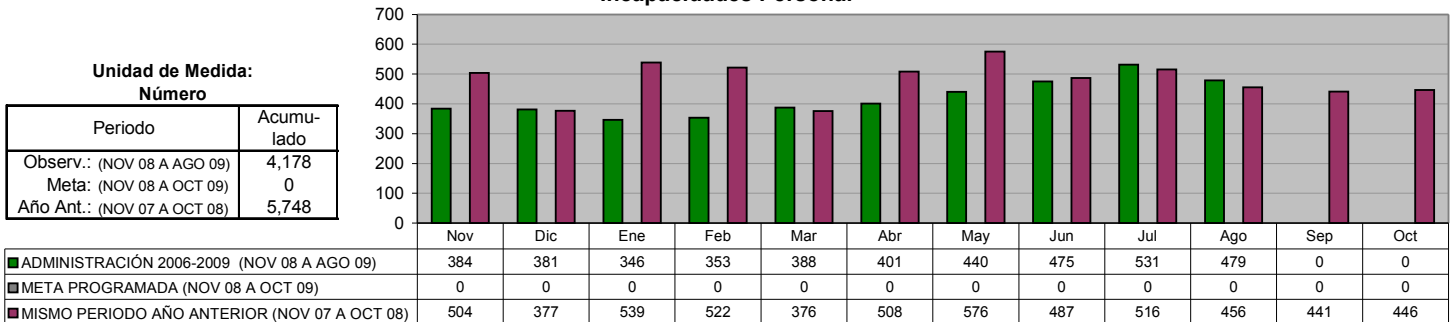


\*/ No Acumulable

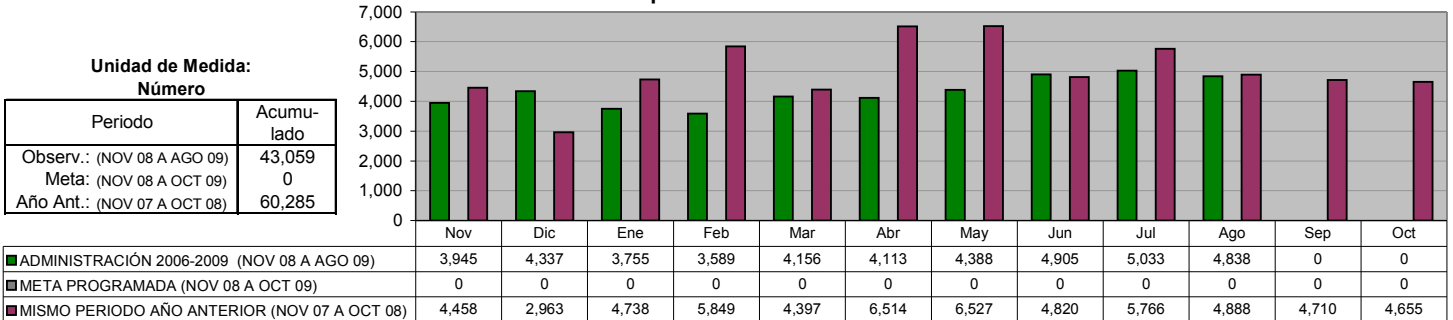
**COORDINACIÓN CLÍNICA MÉDICA**  
**Consultas Clínica Médica otorgadas**



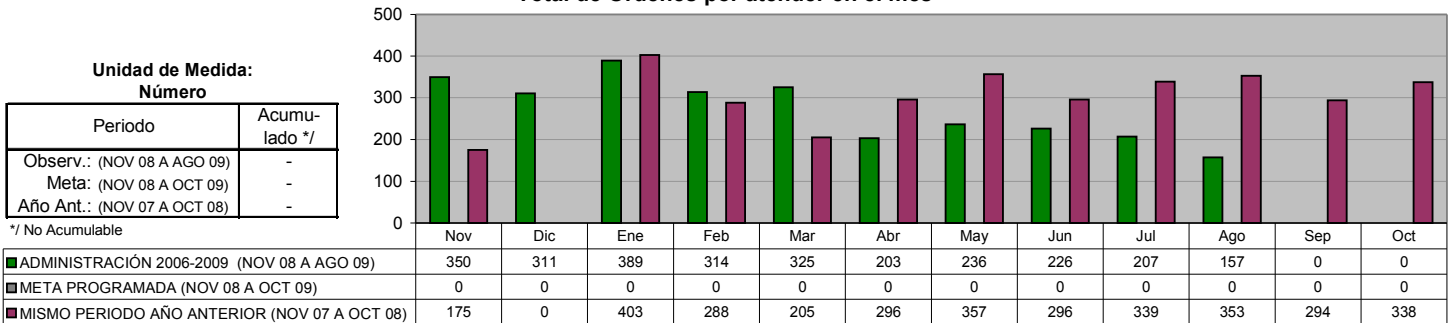
**COORDINACIÓN CLÍNICA MÉDICA**  
**Incapacidades Personal**



**COORDINACIÓN CLÍNICA MÉDICA**  
**Incapacidades en Días**



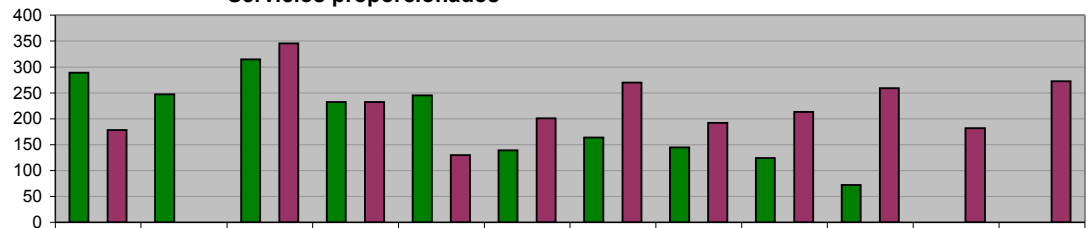
**DIRECCIÓN DE MANTENIMIENTO**  
**Total de Ordenes por atender en el mes**



**DIRECCIÓN DE MANTENIMIENTO**  
**Servicios proporcionados**

Unidad de Medida:  
 Número

Periodo	Acumulado
Observ.: (NOV 08 A AGO 09)	1,972
Meta: (NOV 08 A OCT 09)	0
Año Ant.: (NOV 07 A OCT 08)	2,475

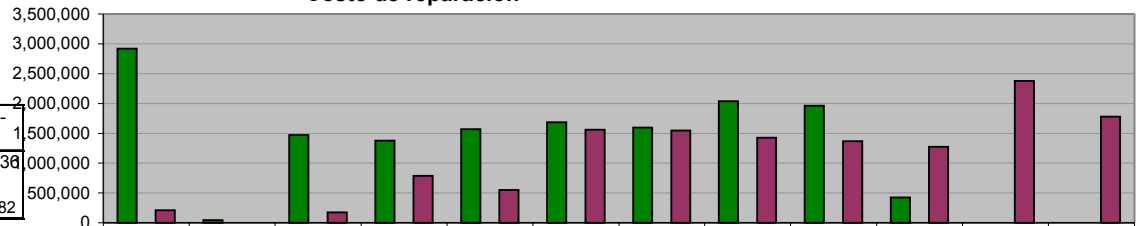


	Nov	Dic	Ene	Feb	Mar	Abr	May	Jun	Jul	Ago	Sep	Oct
ADMINISTRACIÓN 2006-2009 (NOV 08 A AGO 09)	289	247	315	232	245	139	164	145	124	72	0	0
META PROGRAMADA (NOV 08 A OCT 09)	0	0	0	0	0	0	0	0	0	0	0	0
MISMO PERIODO AÑO ANTERIOR (NOV 07 A OCT 08)	178	0	346	232	130	201	270	192	213	259	182	272

**DIRECCIÓN DE MANTENIMIENTO**  
**Costo de reparación**

Unidad de Medida:  
 \$

Periodo	Acumulado
Observ.: (NOV 08 A AGO 09)	15,094,836
Meta: (NOV 08 A OCT 09)	0
Año Ant.: (NOV 07 A OCT 08)	13,056,282



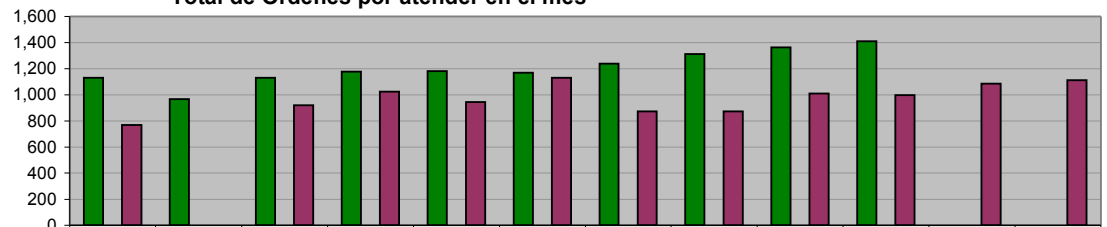
	Nov	Dic	Ene	Feb	Mar	Abr	May	Jun	Jul	Ago	Sep	Oct
ADMINISTRACIÓN 2006-2009 (NOV 08 A AGO 09)	2,923,287	45,649	1,472,535	1,377,419	1,569,057	1,685,753	1,594,458	2,038,851	1,963,259	424,568	0	0
META PROGRAMADA (NOV 08 A OCT 09)	0	0	0	0	0	0	0	0	0	0	0	0
MISMO PERIODO AÑO ANTERIOR (NOV 07 A OCT 08)	210,327	0	175,198	787,202	546,346	1,561,652	1,545,097	1,428,041	1,368,747	1,272,964	2,379,743	1,780,965

**MANTENIMIENTO DE INMUEBLES**  
**Total de Ordenes por atender en el mes**

Unidad de Medida:  
 Número

Periodo	Acumulado */
Observ.: (NOV 08 A AGO 09)	-
Meta: (NOV 08 A OCT 09)	-
Año Ant.: (NOV 07 A OCT 08)	-

\*/ No Acumulable

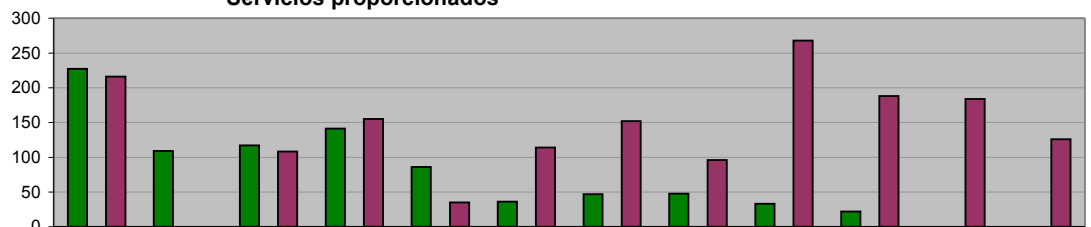


	Nov	Dic	Ene	Feb	Mar	Abr	May	Jun	Jul	Ago	Sep	Oct
ADMINISTRACIÓN 2006-2009 (NOV 08 A AGO 09)	1,130	968	1,131	1,178	1,183	1,169	1,239	1,312	1,364	1,410	0	0
META PROGRAMADA (NOV 08 A OCT 09)	0	0	0	0	0	0	0	0	0	0	0	0
MISMO PERIODO AÑO ANTERIOR (NOV 07 A OCT 08)	769	0	920	1,024	944	1,131	874	873	1,010	999	1,086	1,113

**MANTENIMIENTO DE INMUEBLES**  
**Servicios proporcionados**

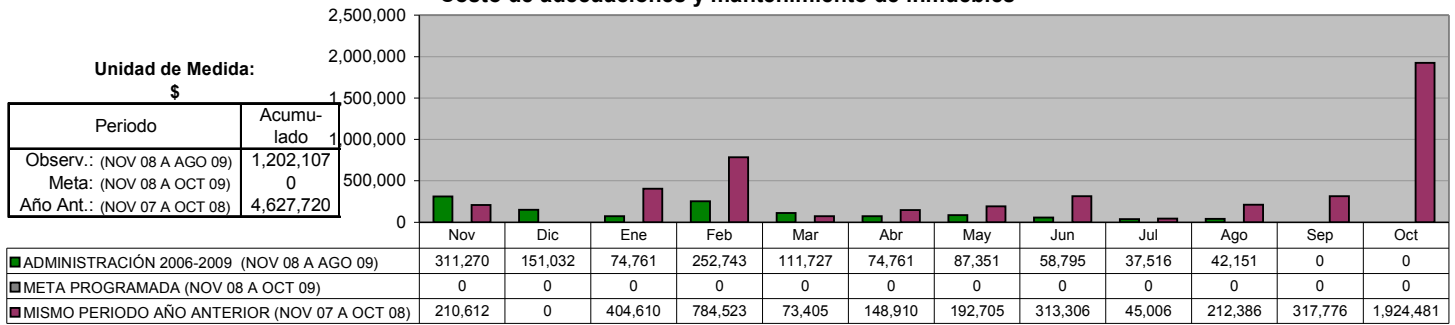
Unidad de Medida:  
 Número

Periodo	Acumulado
Observ.: (NOV 08 A AGO 09)	866
Meta: (NOV 08 A OCT 09)	0
Año Ant.: (NOV 07 A OCT 08)	1,642

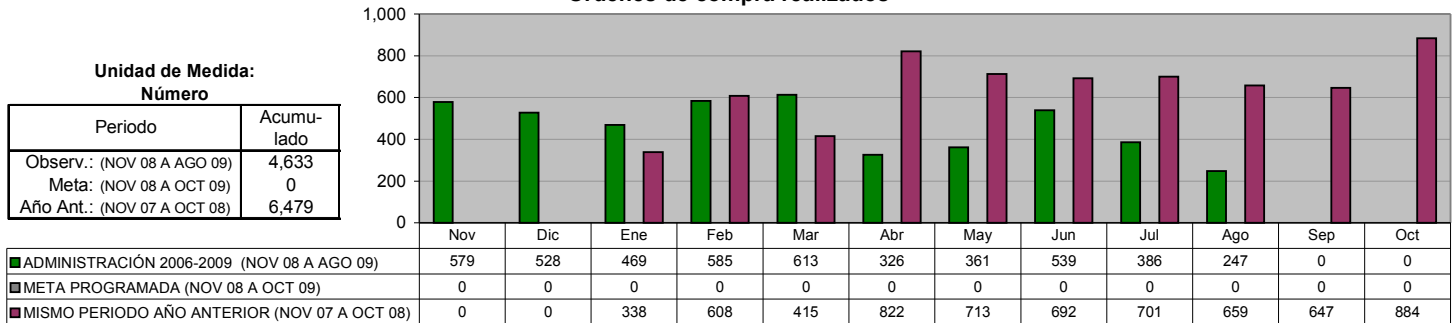


	Nov	Dic	Ene	Feb	Mar	Abr	May	Jun	Jul	Ago	Sep	Oct
ADMINISTRACIÓN 2006-2009 (NOV 08 A AGO 09)	227	109	117	141	86	36	47	48	33	22	0	0
META PROGRAMADA (NOV 08 A OCT 09)	0	0	0	0	0	0	0	0	0	0	0	0
MISMO PERIODO AÑO ANTERIOR (NOV 07 A OCT 08)	216	0	108	155	35	114	152	96	268	188	184	126

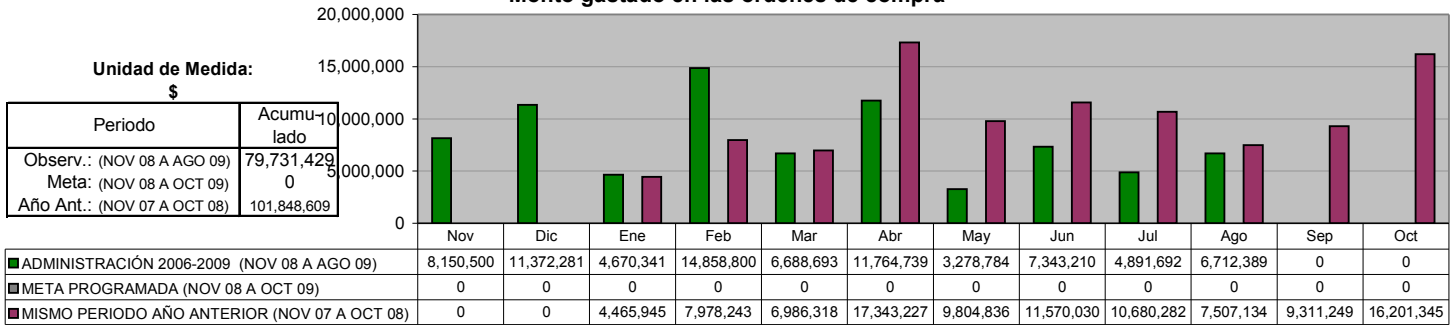
**MANTENIMIENTO DE INMUEBLES**  
 Costo de adecuaciones y mantenimiento de inmuebles



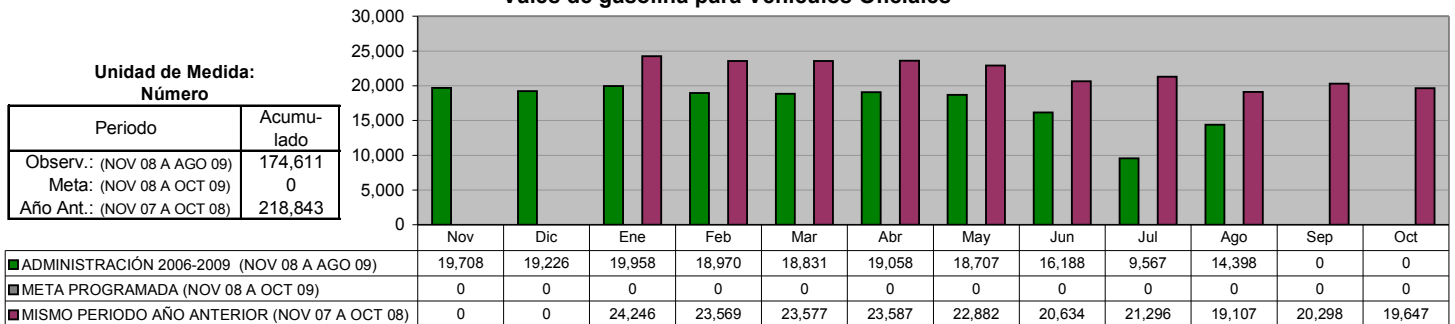
**DIRECCIÓN DE ADQUISICIONES**  
 Órdenes de compra realizados



**DIRECCIÓN DE ADQUISICIONES**  
 Monto gastado en las órdenes de compra

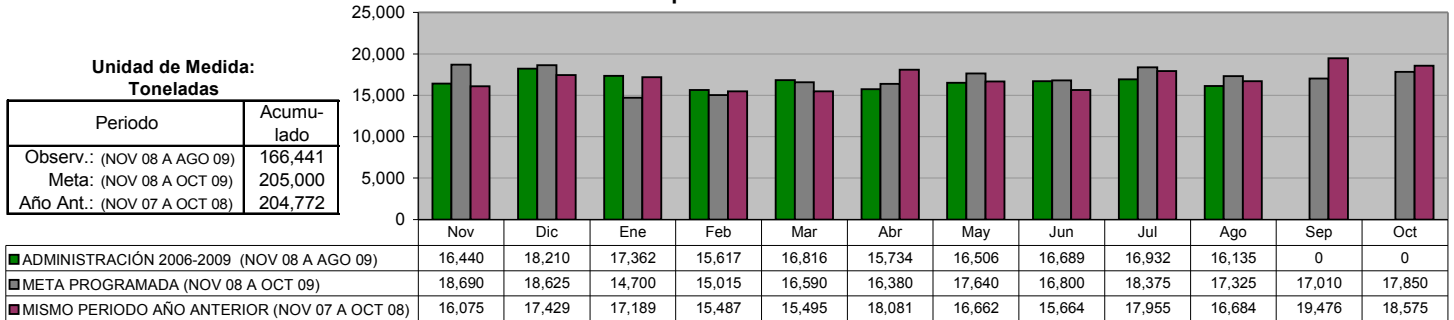


**DIRECCIÓN DE ADQUISICIONES**  
 Vales de gasolina para Vehículos Oficiales

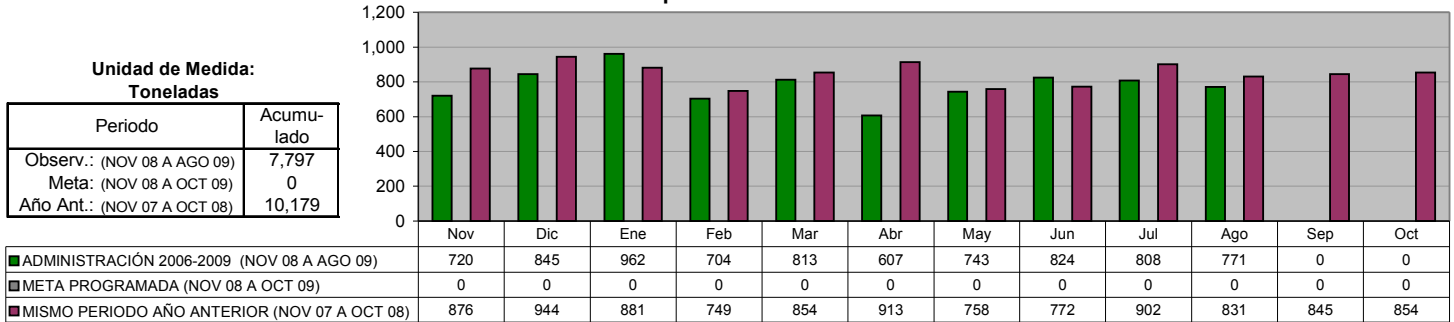


**SECRETARÍA DE SERVICIOS PÚBLICOS**

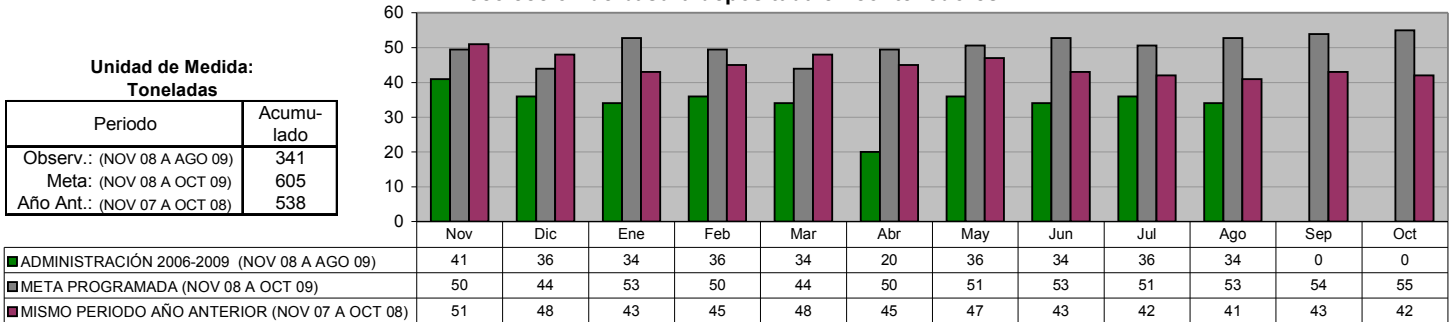
**DIRECCIÓN DE LIMPIA**  
**Limpia Doméstica**



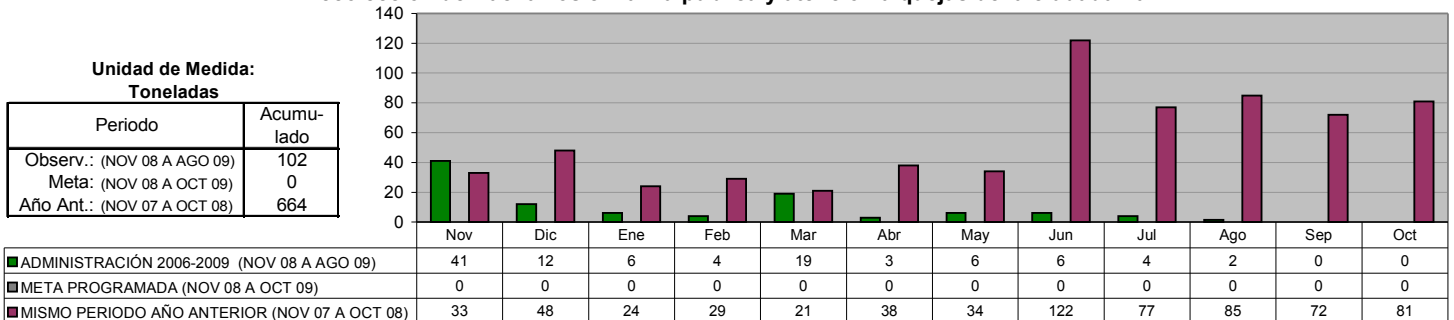
**DIRECCIÓN DE LIMPIA**  
**Limpia Institucional**



**DIRECCIÓN DE LIMPIA**  
**Recolección de basura depositada en contenedores**



**DIRECCIÓN DE LIMPIA**  
**Recolección de Cazarros en la vía pública y atención a quejas de la ciudadanía**



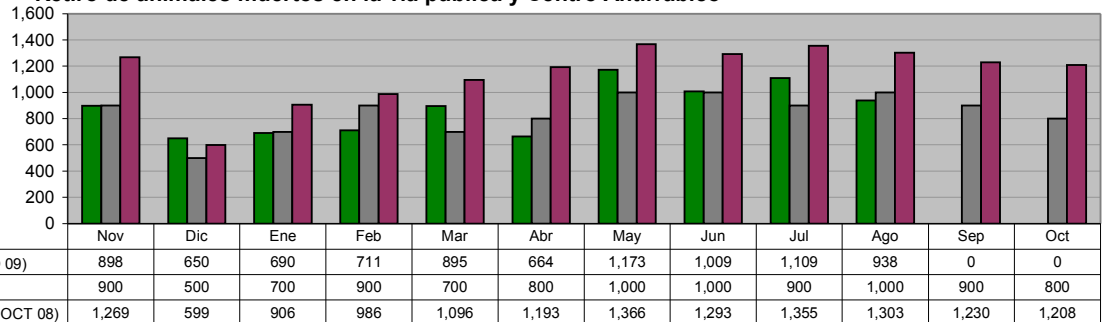


**DIRECCIÓN DE LIMPIA**

**Retiro de animales muertos en la vía pública y Centro Antirrábico**

Unidad de Medida:  
Animales Recolectados

Periodo	Acumulado
Observ.: (NOV 08 A AGO 09)	8,737
Meta: (NOV 08 A OCT 09)	10,100
Año Ant.: (NOV 07 A OCT 08)	13,804

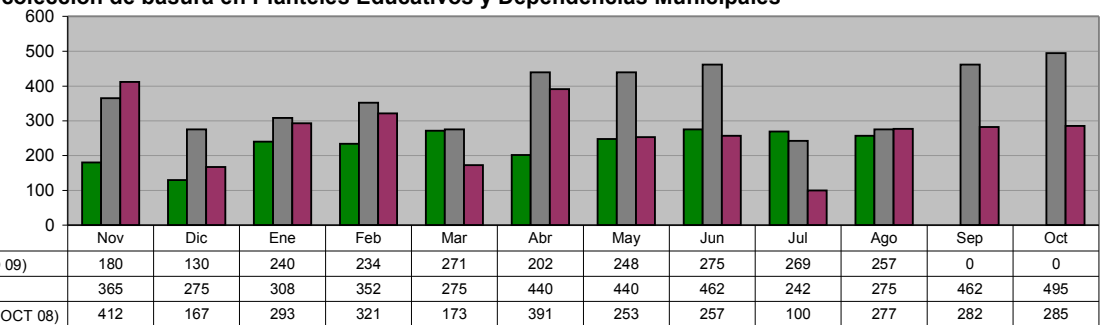


**DIRECCIÓN DE LIMPIA**

**Recolección de basura en Planteles Educativos y Dependencias Municipales**

Unidad de Medida:  
Toneladas

Periodo	Acumulado
Observ.: (NOV 08 A AGO 09)	2,306
Meta: (NOV 08 A OCT 09)	4,391
Año Ant.: (NOV 07 A OCT 08)	3,211

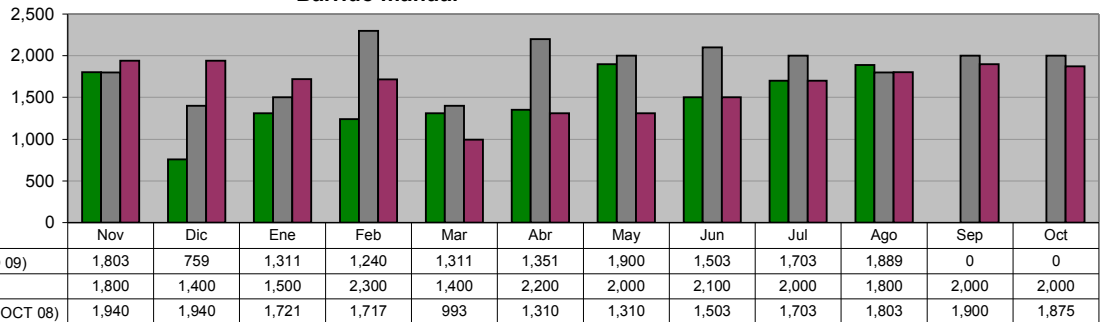


**DIRECCIÓN DE LIMPIA**

**Barrido manual**

Unidad de Medida:  
Km

Periodo	Acumulado
Observ.: (NOV 08 A AGO 09)	14,770
Meta: (NOV 08 A OCT 09)	22,500
Año Ant.: (NOV 07 A OCT 08)	19,715

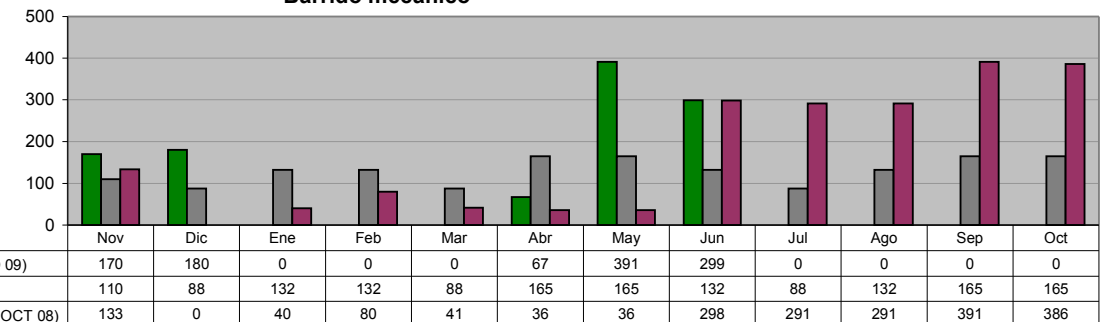


**DIRECCIÓN DE LIMPIA**

**Barrido mecánico**

Unidad de Medida:  
Km

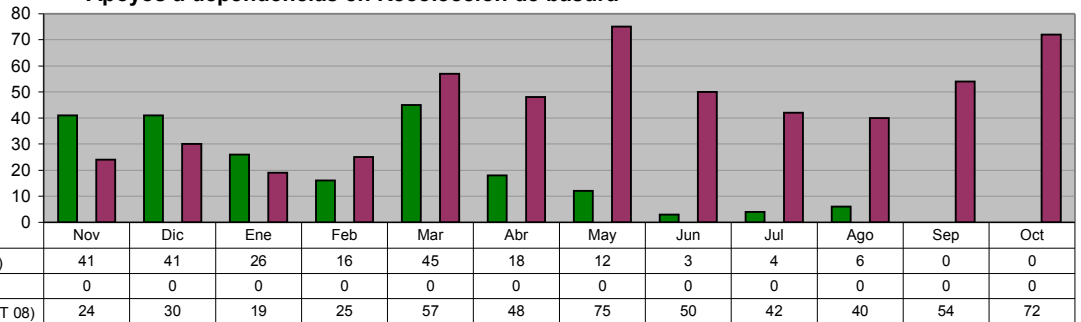
Periodo	Acumulado
Observ.: (NOV 08 A AGO 09)	1,107
Meta: (NOV 08 A OCT 09)	1,562
Año Ant.: (NOV 07 A OCT 08)	2,023



**DIRECCIÓN DE LIMPIA**  
**Apoyos a dependencias en Recolección de basura**

Unidad de Medida:  
 Número

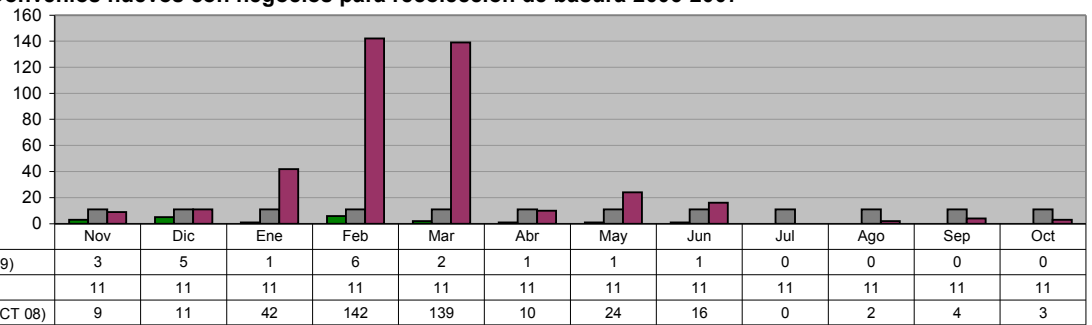
Periodo	Acumulado
Observ.: (NOV 08 A AGO 09)	212
Meta: (NOV 08 A OCT 09)	0
Año Ant.: (NOV 07 A OCT 08)	536



**DIRECCIÓN DE LIMPIA**  
**Convenios nuevos con negocios para recolección de basura 2006-2007**

Unidad de Medida:  
 Número

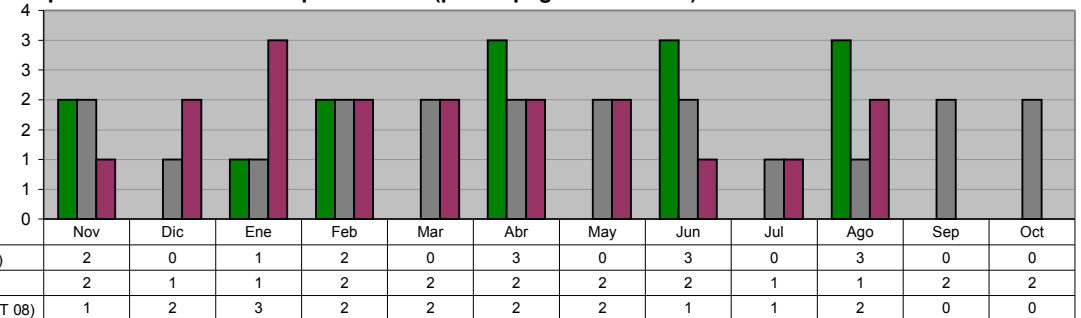
Periodo	Acumulado
Observ.: (NOV 08 A AGO 09)	20
Meta: (NOV 08 A OCT 09)	132
Año Ant.: (NOV 07 A OCT 08)	402



**DIRECCIÓN DE LIMPIA**  
**Limpieza de lotes baldíos a particulares (previo pago a Tesorería)**

Unidad de Medida:  
 Lotes

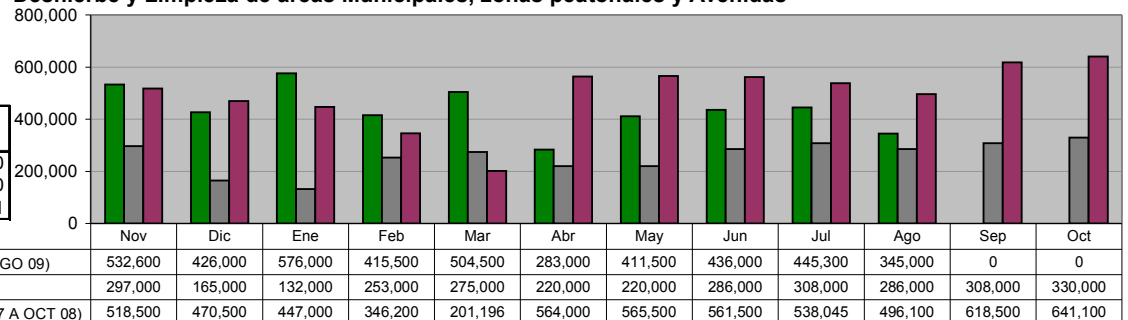
Periodo	Acumulado
Observ.: (NOV 08 A AGO 09)	14
Meta: (NOV 08 A OCT 09)	20
Año Ant.: (NOV 07 A OCT 08)	18



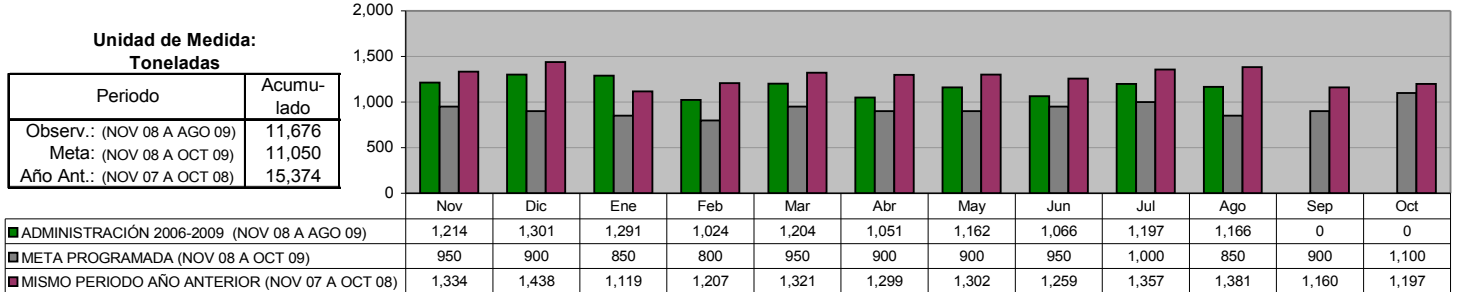
**DIRECCIÓN DE LIMPIA**  
**Deshierbe y Limpieza de áreas Municipales, zonas peatonales y Avenidas**

Unidad de Medida:  
 M2

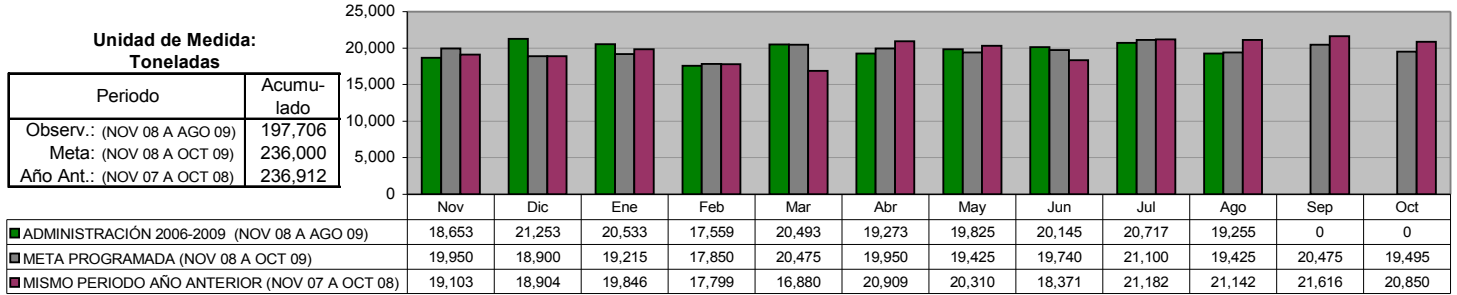
Periodo	Acumulado
Observ.: (NOV 08 A AGO 09)	4,375,400
Meta: (NOV 08 A OCT 09)	3,080,000
Año Ant.: (NOV 07 A OCT 08)	5,968,141



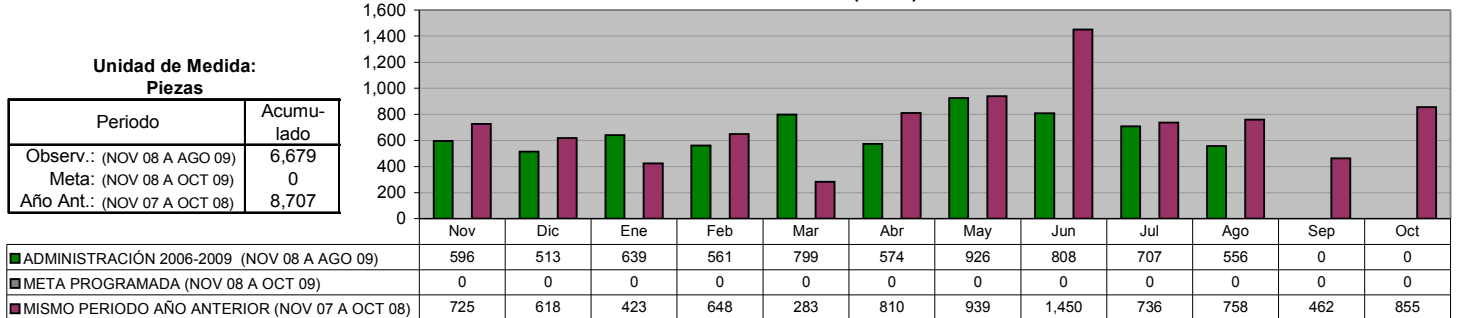
**DIRECCIÓN DE LIMPIA  
 PLANTA DE TRANSFERENCIA  
 Carretoneros**



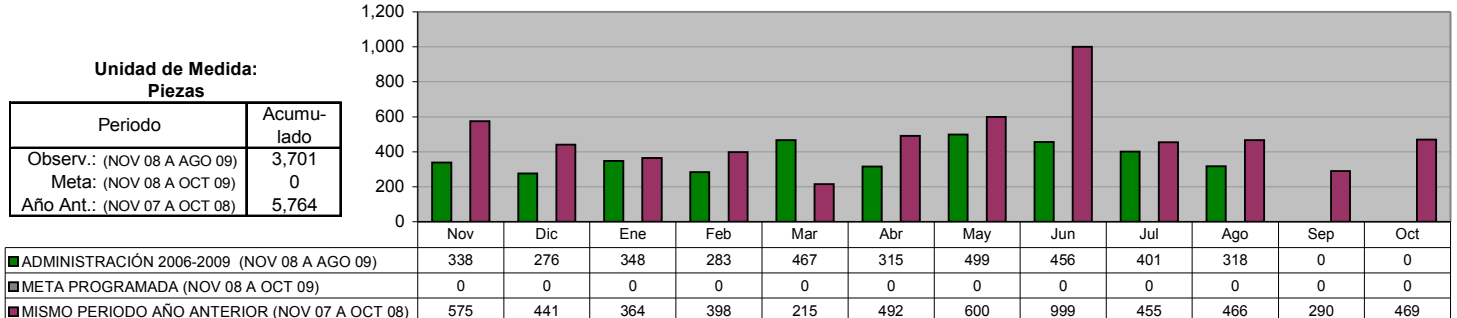
**DIRECCIÓN DE LIMPIA  
 PLANTA DE TRANSFERENCIA  
 Total de Toneladas enviadas a SIMEPRODESO**



**DIRECCIÓN DE ALUMBRADO  
 Rehabilitación de Luminarias (Total)**



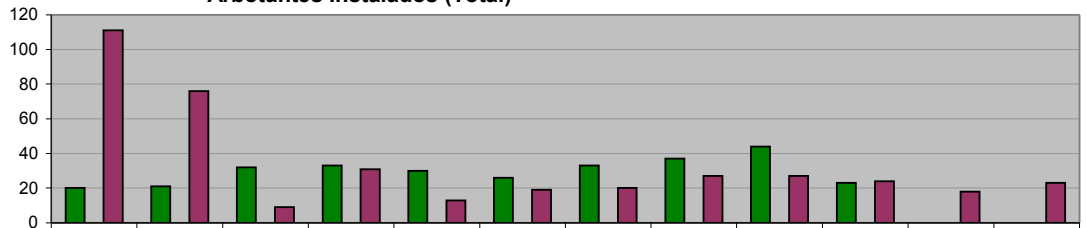
**DIRECCIÓN DE ALUMBRADO  
 Rehabilitación de Luminarias en Colonias**



**DIRECCIÓN DE ALUMBRADO**  
**Arbotantes Instalados (Total)**

Unidad de Medida:  
Piezas

Periodo	Acumulado
Observ.: (NOV 08 A AGO 09)	299
Meta: (NOV 08 A OCT 09)	0
Año Ant.: (NOV 07 A OCT 08)	398

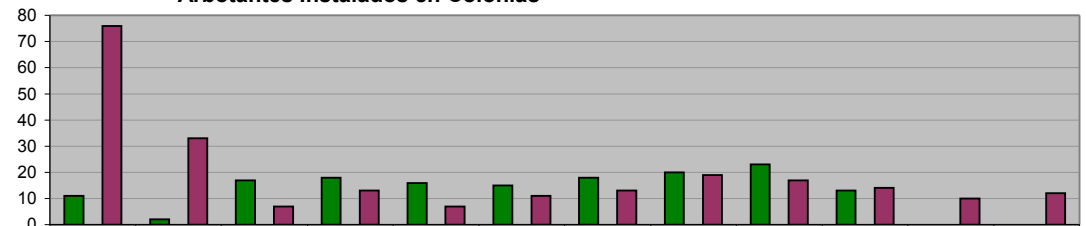


ADMINISTRACIÓN 2006-2009 (NOV 08 A AGO 09)	20	21	32	33	30	26	33	37	44	23	0	0
META PROGRAMADA (NOV 08 A OCT 09)	0	0	0	0	0	0	0	0	0	0	0	0
MISMO PERIODO AÑO ANTERIOR (NOV 07 A OCT 08)	111	76	9	31	13	19	20	27	27	24	18	23

**DIRECCIÓN DE ALUMBRADO**  
**Arbotantes Instalados en Colonias**

Unidad de Medida:  
Piezas

Periodo	Acumulado
Observ.: (NOV 08 A AGO 09)	153
Meta: (NOV 08 A OCT 09)	0
Año Ant.: (NOV 07 A OCT 08)	232

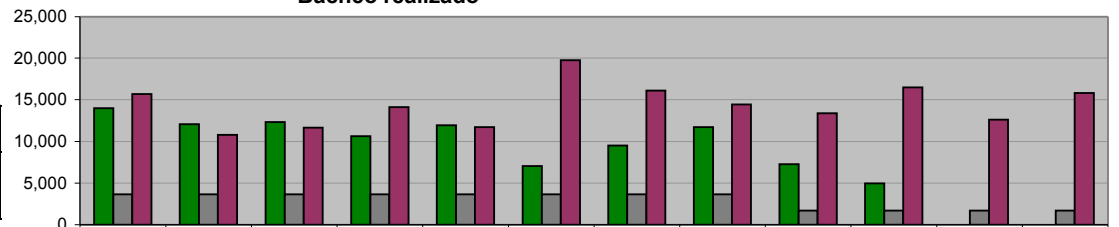


ADMINISTRACIÓN 2006-2009 (NOV 08 A AGO 09)	11	2	17	18	16	15	18	20	23	13	0	0
META PROGRAMADA (NOV 08 A OCT 09)	0	0	0	0	0	0	0	0	0	0	0	0
MISMO PERIODO AÑO ANTERIOR (NOV 07 A OCT 08)	76	33	7	13	7	11	13	19	17	14	10	12

**DIRECCIÓN DE VÍAS PÚBLICAS**  
**Bacheo realizado**

Unidad de Medida:  
M2

Periodo	Acumulado
Observ.: (NOV 08 A AGO 09)	101,400
Meta: (NOV 08 A OCT 09)	36,000
Año Ant.: (NOV 07 A OCT 08)	172,664

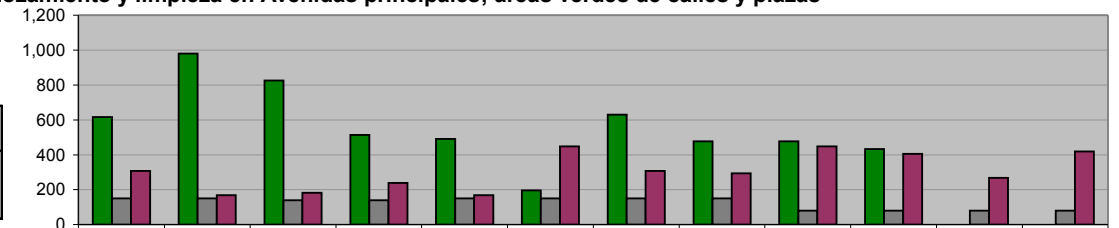


ADMINISTRACIÓN 2006-2009 (NOV 08 A AGO 09)	13,998	12,082	12,342	10,612	11,944	7,019	9,505	11,696	7,255	4,947	0	0
META PROGRAMADA (NOV 08 A OCT 09)	3,650	3,650	3,650	3,650	3,650	3,650	3,650	3,650	1,700	1,700	1,700	1,700
MISMO PERIODO AÑO ANTERIOR (NOV 07 A OCT 08)	15,704	10,783	11,658	14,146	11,705	19,769	16,116	14,464	13,360	16,493	12,643	15,823

**DIRECCIÓN DE VÍAS PÚBLICAS**  
**Remozamiento y limpieza en Avenidas principales; áreas verdes de calles y plazas**

Unidad de Medida:  
M3

Periodo	Acumulado
Observ.: (NOV 08 A AGO 09)	5,640
Meta: (NOV 08 A OCT 09)	1,500
Año Ant.: (NOV 07 A OCT 08)	3,655



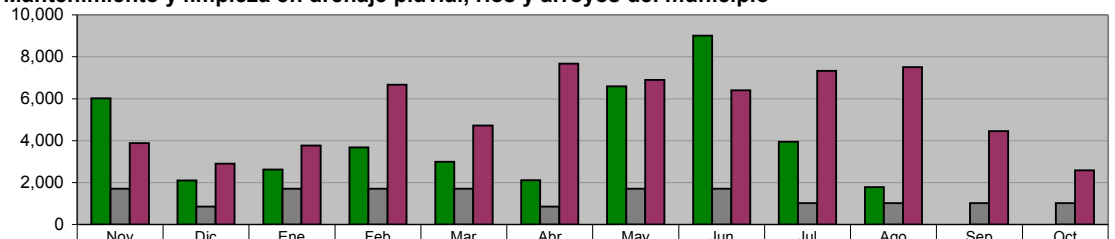
ADMINISTRACIÓN 2006-2009 (NOV 08 A AGO 09)	616	980	826	514	492	196	630	476	476	434	0	0
META PROGRAMADA (NOV 08 A OCT 09)	150	150	140	140	150	150	150	150	80	80	80	80
MISMO PERIODO AÑO ANTERIOR (NOV 07 A OCT 08)	308	168	182	238	168	448	308	294	448	406	267	420

**DIRECCIÓN DE VÍAS PÚBLICAS**

**Mantenimiento y limpieza en drenaje pluvial, ríos y arroyos del municipio**

Unidad de Medida:  
M3

Periodo	Acumulado
Observ.: (NOV 08 A AGO 09)	40,831
Meta: (NOV 08 A OCT 09)	15,980
Año Ant.: (NOV 07 A OCT 08)	64,783



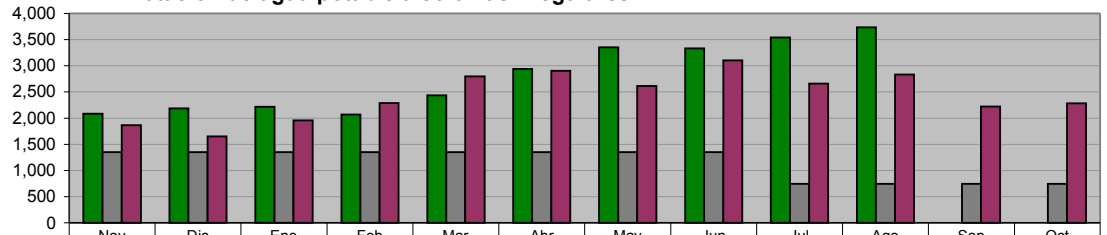
	Nov	Dic	Ene	Feb	Mar	Abr	May	Jun	Jul	Ago	Sep	Oct
ADMINISTRACIÓN 2006-2009 (NOV 08 A AGO 09)	6,015	2,103	2,612	3,672	2,996	2,114	6,592	9,017	3,938	1,772	0	0
META PROGRAMADA (NOV 08 A OCT 09)	1,700	850	1,700	1,700	1,700	850	1,700	1,700	1,020	1,020	1,020	1,020
MISMO PERIODO AÑO ANTERIOR (NOV 07 A OCT 08)	3,878	2,903	3,764	6,675	4,718	7,663	6,897	6,397	7,334	7,513	4,458	2,583

**DIRECCIÓN DE VÍAS PÚBLICAS**

**Dotación de agua potable a colonias irregulares**

Unidad de Medida:  
M3

Periodo	Acumulado
Observ.: (NOV 08 A AGO 09)	27,879
Meta: (NOV 08 A OCT 09)	13,800
Año Ant.: (NOV 07 A OCT 08)	29,165



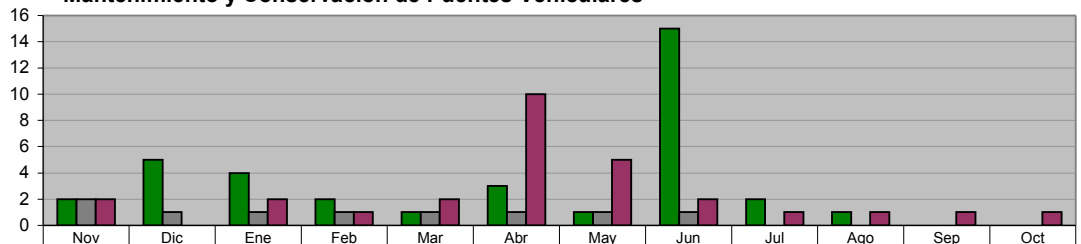
	Nov	Dic	Ene	Feb	Mar	Abr	May	Jun	Jul	Ago	Sep	Oct
ADMINISTRACIÓN 2006-2009 (NOV 08 A AGO 09)	2,082	2,189	2,218	2,067	2,432	2,935	3,355	3,330	3,542	3,729	0	0
META PROGRAMADA (NOV 08 A OCT 09)	1,350	1,350	1,350	1,350	1,350	1,350	1,350	1,350	750	750	750	750
MISMO PERIODO AÑO ANTERIOR (NOV 07 A OCT 08)	1,864	1,651	1,957	2,285	2,798	2,904	2,613	3,100	2,658	2,831	2,223	2,281

**DIRECCIÓN DE VÍAS PÚBLICAS**

**Mantenimiento y Conservación de Puentes Vehiculares**

Unidad de Medida:  
Número

Periodo	Acumulado
Observ.: (NOV 08 A AGO 09)	36
Meta: (NOV 08 A OCT 09)	9
Año Ant.: (NOV 07 A OCT 08)	28



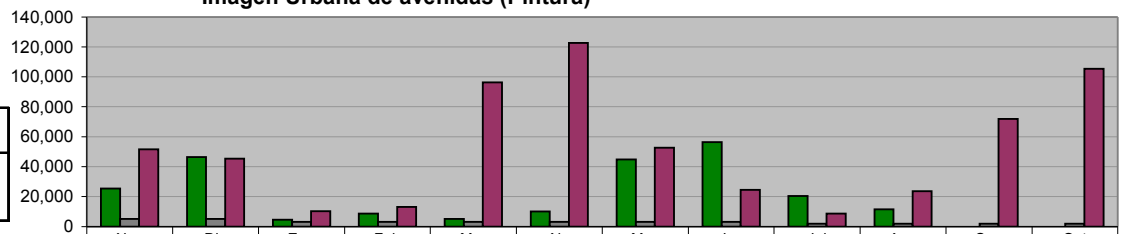
	Nov	Dic	Ene	Feb	Mar	Abr	May	Jun	Jul	Ago	Sep	Oct
ADMINISTRACIÓN 2006-2009 (NOV 08 A AGO 09)	2	5	4	2	1	3	1	15	2	1	0	0
META PROGRAMADA (NOV 08 A OCT 09)	2	1	1	1	1	1	1	1	0	0	0	0
MISMO PERIODO AÑO ANTERIOR (NOV 07 A OCT 08)	2	0	2	1	2	10	5	2	1	1	1	1

**DIRECCIÓN DE VÍAS PÚBLICAS**

**Imagen Urbana de avenidas (Pintura)**

Unidad de Medida:  
Metros lineales

Periodo	Acumulado
Observ.: (NOV 08 A AGO 09)	233,423
Meta: (NOV 08 A OCT 09)	36,250
Año Ant.: (NOV 07 A OCT 08)	626,292

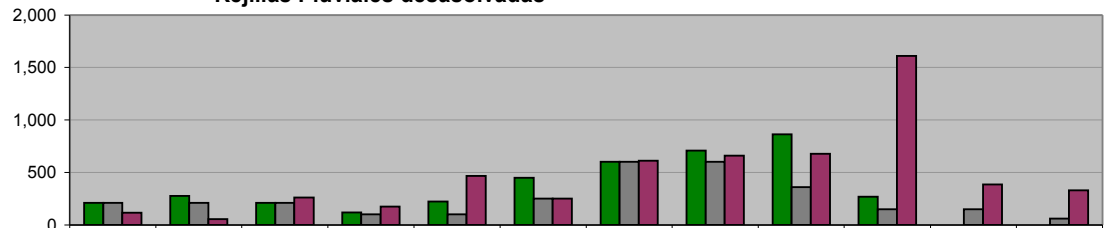


	Nov	Dic	Ene	Feb	Mar	Abr	May	Jun	Jul	Ago	Sep	Oct
ADMINISTRACIÓN 2006-2009 (NOV 08 A AGO 09)	25,421	46,310	4,500	8,686	5,196	10,116	44,798	56,434	20,450	11,512	0	0
META PROGRAMADA (NOV 08 A OCT 09)	5,000	5,000	3,125	3,125	3,125	3,125	3,125	3,125	1,875	1,875	1,875	1,875
MISMO PERIODO AÑO ANTERIOR (NOV 07 A OCT 08)	51,634	45,440	10,356	13,154	96,345	122,582	52,682	24,430	8,610	23,651	71,901	105,507

**DIRECCIÓN DE VÍAS PÚBLICAS**  
**Rejillas Pluviales desasolvadas**

Unidad de Medida:  
**Piezas**

Periodo	Acumulado
Observ.: (NOV 08 A AGO 09)	3,930
Meta: (NOV 08 A OCT 09)	3,000
Año Ant.: (NOV 07 A OCT 08)	5,593

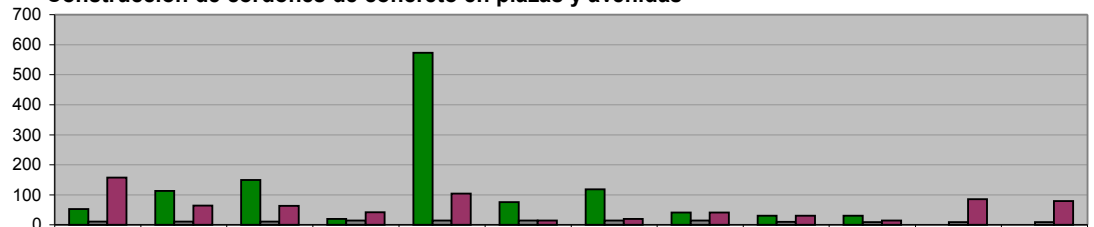


	Nov	Dic	Ene	Feb	Mar	Abr	May	Jun	Jul	Ago	Sep	Oct
ADMINISTRACIÓN 2006-2009 (NOV 08 A AGO 09)	210	277	210	120	222	450	600	709	863	269	0	0
META PROGRAMADA (NOV 08 A OCT 09)	210	210	210	100	100	250	600	600	360	150	150	60
MISMO PERIODO AÑO ANTERIOR (NOV 07 A OCT 08)	115	54	260	175	466	250	611	659	677	1,612	385	329

**DIRECCIÓN DE VÍAS PÚBLICAS**  
**Construcción de cordones de concreto en plazas y avenidas**

Unidad de Medida:  
**Metros lineales**

Periodo	Acumulado
Observ.: (NOV 08 A AGO 09)	1,205
Meta: (NOV 08 A OCT 09)	145
Año Ant.: (NOV 07 A OCT 08)	718

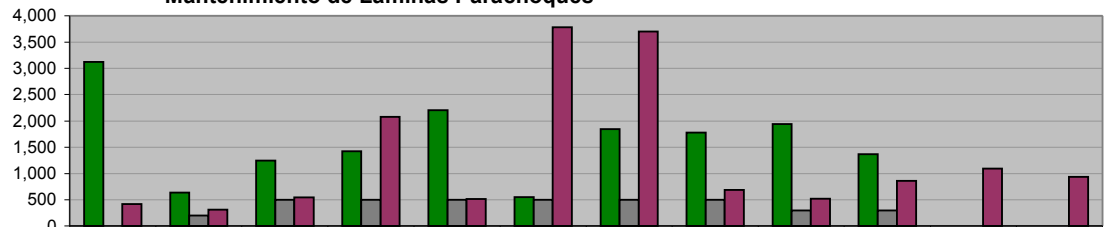


	Nov	Dic	Ene	Feb	Mar	Abr	May	Jun	Jul	Ago	Sep	Oct
ADMINISTRACIÓN 2006-2009 (NOV 08 A AGO 09)	53	113	150	20	574	76	118	41	30	30	0	0
META PROGRAMADA (NOV 08 A OCT 09)	11	11	11	15	15	15	15	15	10	9	9	9
MISMO PERIODO AÑO ANTERIOR (NOV 07 A OCT 08)	158	65	63	42	104	15	20	41	30	15	86	79

**DIRECCIÓN DE VÍAS PÚBLICAS**  
**Mantenimiento de Láminas Parchoques**

Unidad de Medida:  
**ML Pintados**

Periodo	Acumulado
Observ.: (NOV 08 A AGO 09)	16,099
Meta: (NOV 08 A OCT 09)	3,800
Año Ant.: (NOV 07 A OCT 08)	15,437

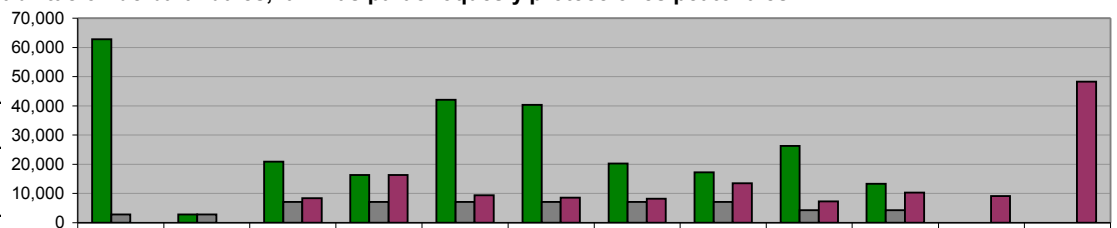


	Nov	Dic	Ene	Feb	Mar	Abr	May	Jun	Jul	Ago	Sep	Oct
ADMINISTRACIÓN 2006-2009 (NOV 08 A AGO 09)	3,121	632	1,243	1,424	2,203	550	1,844	1,775	1,940	1,367	0	0
META PROGRAMADA (NOV 08 A OCT 09)	0	200	500	500	500	500	500	500	300	300	0	0
MISMO PERIODO AÑO ANTERIOR (NOV 07 A OCT 08)	417	312	545	2,076	512	3,780	3,702	688	520	858	1,091	936

**DIRECCIÓN DE VÍAS PÚBLICAS**  
**Habilitación de barandales, láminas parchoques y protecciones peatonales**

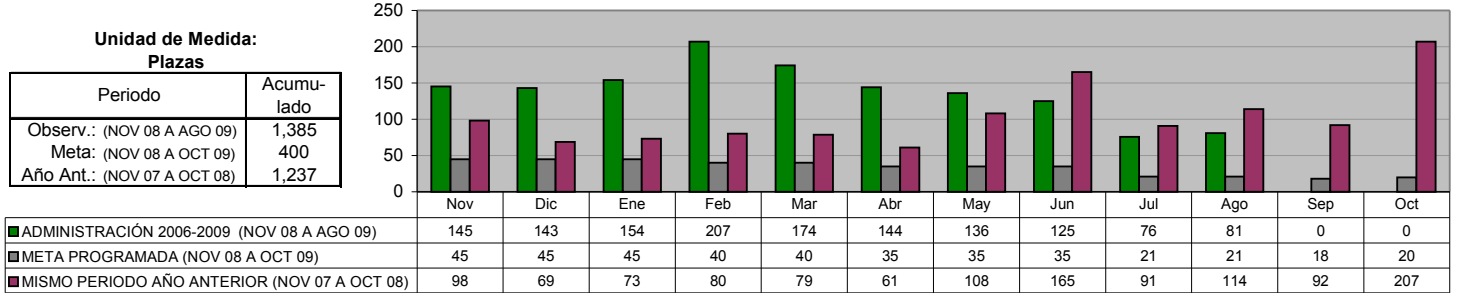
Unidad de Medida:  
**Metros lineales**

Periodo	Acumulado
Observ.: (NOV 08 A AGO 09)	262,354
Meta: (NOV 08 A OCT 09)	57,600
Año Ant.: (NOV 07 A OCT 08)	139,290

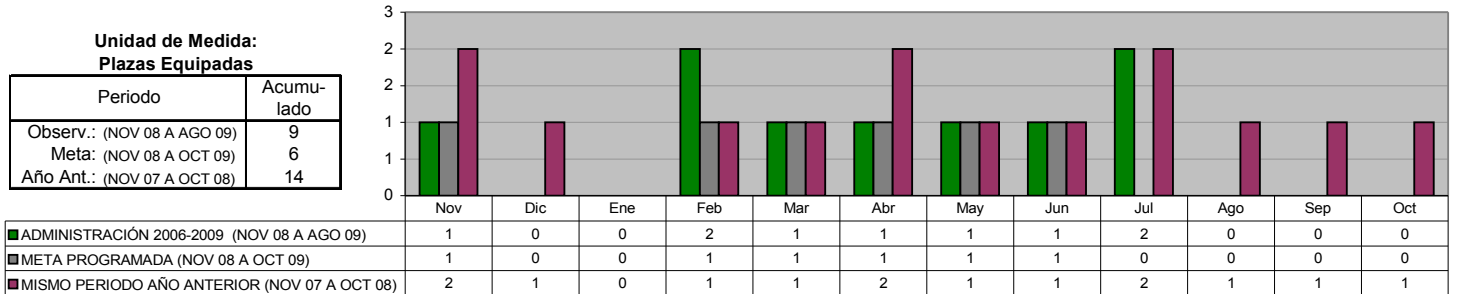


	Nov	Dic	Ene	Feb	Mar	Abr	May	Jun	Jul	Ago	Sep	Oct
ADMINISTRACIÓN 2006-2009 (NOV 08 A AGO 09)	62,725	2,900	20,926	16,376	42,060	40,354	20,264	17,174	26,223	13,352	0	0
META PROGRAMADA (NOV 08 A OCT 09)	2,880	2,880	7,200	7,200	7,200	7,200	7,200	7,200	4,320	4,320	0	0
MISMO PERIODO AÑO ANTERIOR (NOV 07 A OCT 08)	0	0	8,379	16,268	9,317	8,529	8,228	13,513	7,300	10,340	9,135	48,281

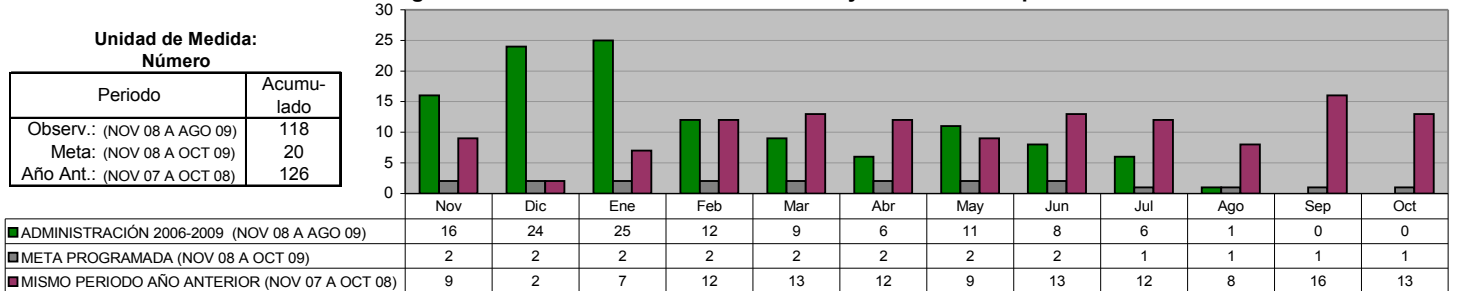
**DIRECCIÓN DE VÍAS PÚBLICAS**  
**Conservación de la Infraestructura (restauración de plazas, parques y jardines)**  
**En Colonias**



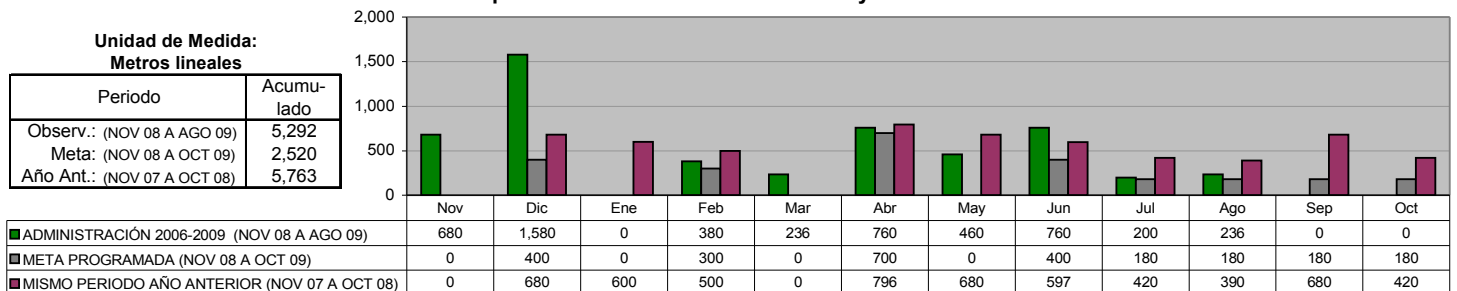
**DIRECCIÓN DE VÍAS PÚBLICAS**  
**Conservación de la Infraestructura (restauración de plazas, parques y jardines)**  
**Colaboración vecinal 50%-50%**



**DIRECCIÓN DE VÍAS PÚBLICAS**  
**Conservación de la Infraestructura (restauración de plazas, parques y jardines)**  
**Programa de Rehabilitación de Monumentos y fuentes municipales**

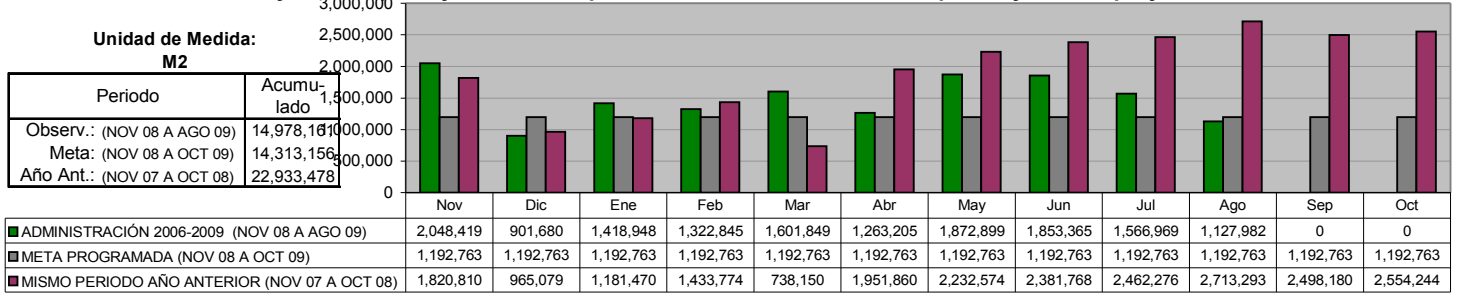


**DIRECCIÓN DE VÍAS PÚBLICAS**  
**Conservación de la Infraestructura (restauración de plazas, parques y jardines)**  
**Adecuaciones para el remozamiento de avenidas y/o camellones centrales**

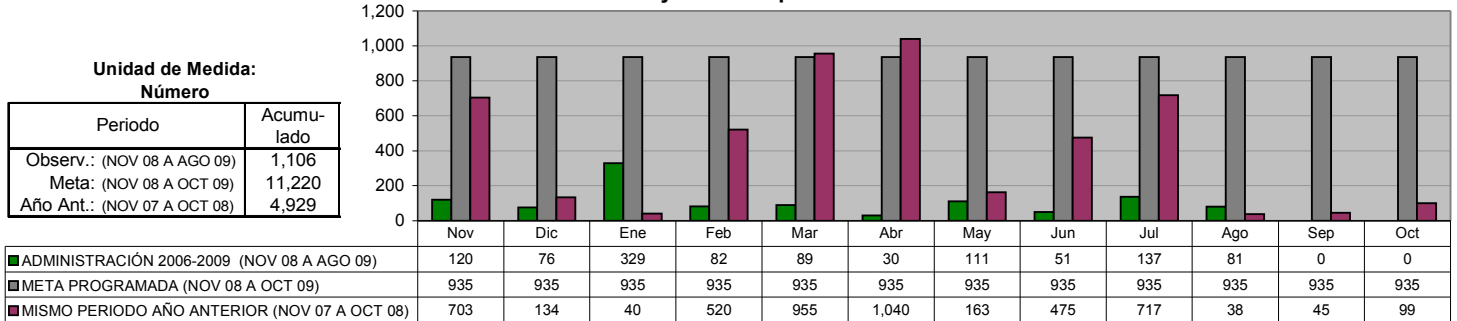


**DIRECCIÓN DE IMAGEN URBANA**  
**Cuidado al Patrimonio Verde**

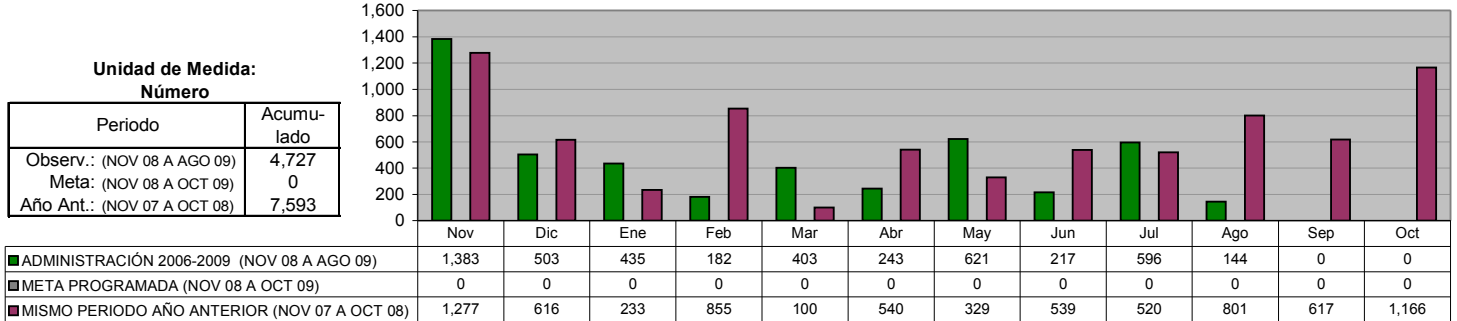
**Desyerbe, limpieza y corte de césped en camellones, avenidas, en plazas y nuevos proyectos**



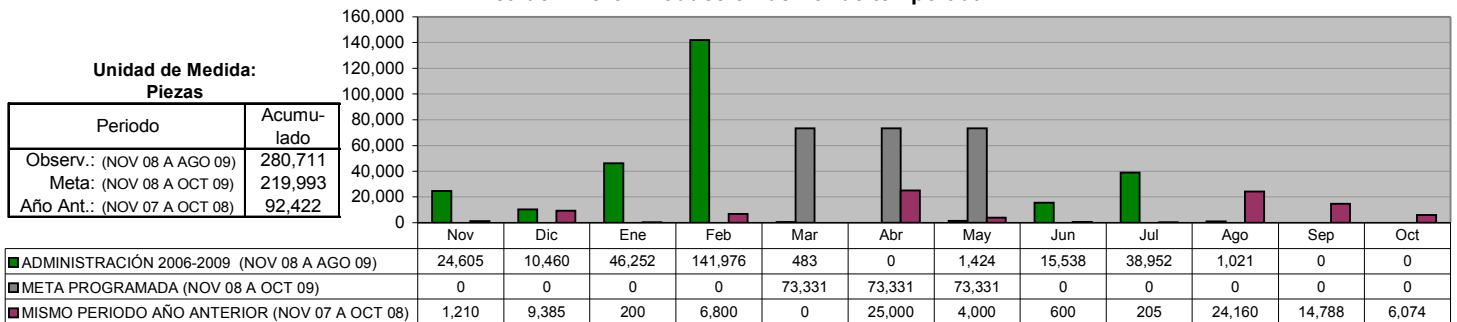
**DIRECCIÓN DE IMAGEN URBANA**  
**Árboles y arbustos plantados**



**DIRECCIÓN DE IMAGEN URBANA**  
**Podas de árboles**



**DIRECCIÓN DE IMAGEN URBANA**  
**Área de Vivero: Producción de flor de temporada**

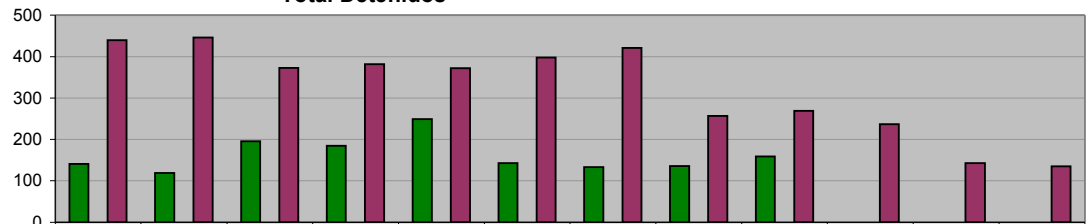




**DIRECCIÓN DE POLICÍA**  
**Total Detenidos**

Unidad de Medida:  
 Número

Periodo	Acumulado
Observ.: (NOV 08 A AGO 09)	1,461
Meta: (NOV 08 A OCT 09)	0
Año Ant.: (NOV 07 A OCT 08)	3,873

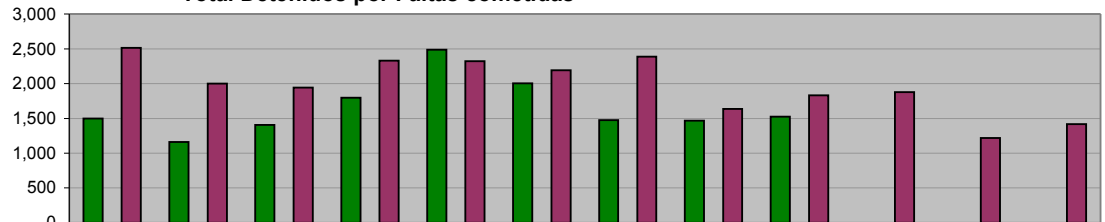


	Nov	Dic	Ene	Feb	Mar	Abr	May	Jun	Jul	Ago	Sep	Oct
■ ADMINISTRACIÓN 2006-2009 (NOV 08 A AGO 09)	141	119	196	185	249	143	133	136	159	0	0	0
■ META PROGRAMADA (NOV 08 A OCT 09)	0	0	0	0	0	0	0	0	0	0	0	0
■ MISMO PERIODO AÑO ANTERIOR (NOV 07 A OCT 08)	440	446	373	382	372	398	421	257	269	237	143	135

**DIRECCIÓN DE POLICÍA**  
**Total Detenidos por Faltas cometidas**

Unidad de Medida:  
 Número

Periodo	Acumulado
Observ.: (NOV 08 A AGO 09)	14,817
Meta: (NOV 08 A OCT 09)	0
Año Ant.: (NOV 07 A OCT 08)	23,682

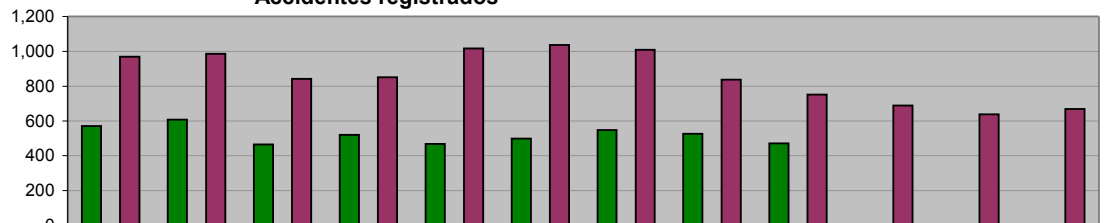


	Nov	Dic	Ene	Feb	Mar	Abr	May	Jun	Jul	Ago	Sep	Oct
■ ADMINISTRACIÓN 2006-2009 (NOV 08 A AGO 09)	1,496	1,162	1,405	1,797	2,487	2,003	1,475	1,467	1,525	0	0	0
■ META PROGRAMADA (NOV 08 A OCT 09)	0	0	0	0	0	0	0	0	0	0	0	0
■ MISMO PERIODO AÑO ANTERIOR (NOV 07 A OCT 08)	2,516	2,000	1,944	2,332	2,325	2,195	2,389	1,635	1,833	1,877	1,218	1,418

**DIRECCIÓN DE TRÁNSITO**  
**Accidentes registrados**

Unidad de Medida:  
 Número

Periodo	Acumulado
Observ.: (NOV 08 A AGO 09)	4,676
Meta: (NOV 08 A OCT 09)	0
Año Ant.: (NOV 07 A OCT 08)	10,295

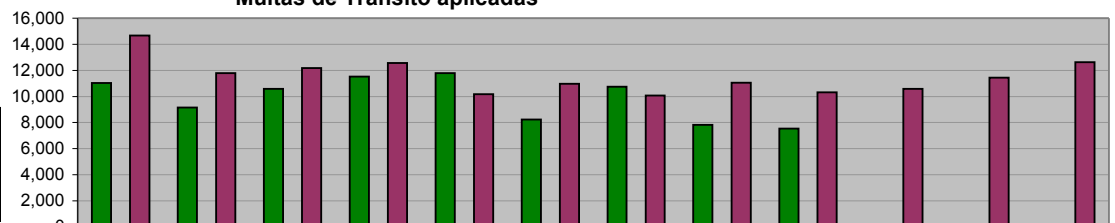


	Nov	Dic	Ene	Feb	Mar	Abr	May	Jun	Jul	Ago	Sep	Oct
■ ADMINISTRACIÓN 2006-2009 (NOV 08 A AGO 09)	570	608	465	521	468	499	547	526	472	0	0	0
■ META PROGRAMADA (NOV 08 A OCT 09)	0	0	0	0	0	0	0	0	0	0	0	0
■ MISMO PERIODO AÑO ANTERIOR (NOV 07 A OCT 08)	970	986	841	851	1,016	1,036	1,009	838	751	689	639	669

**DIRECCIÓN DE TRÁNSITO**  
**Multas de Tránsito aplicadas**

Unidad de Medida:  
 Número

Periodo	Acumulado
Observ.: (NOV 08 A AGO 09)	88,416
Meta: (NOV 08 A OCT 09)	0
Año Ant.: (NOV 07 A OCT 08)	138,443

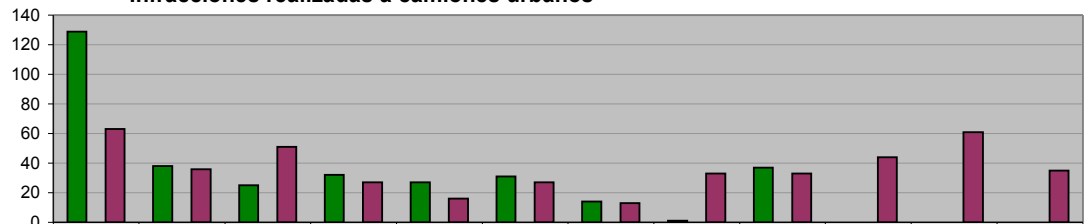


	Nov	Dic	Ene	Feb	Mar	Abr	May	Jun	Jul	Ago	Sep	Oct
■ ADMINISTRACIÓN 2006-2009 (NOV 08 A AGO 09)	11,021	9,147	10,586	11,525	11,796	8,233	10,746	7,821	7,541	0	0	0
■ META PROGRAMADA (NOV 08 A OCT 09)	0	0	0	0	0	0	0	0	0	0	0	0
■ MISMO PERIODO AÑO ANTERIOR (NOV 07 A OCT 08)	14,673	11,793	12,183	12,570	10,184	10,969	10,062	11,036	10,324	10,584	11,440	12,625

**COORDINACIÓN DEL TRANSPORTE**  
**Infracciones realizadas a camiones urbanos**

Unidad de Medida:  
 Número

Periodo	Acumulado
Observ.: (NOV 08 A AGO 09)	334
Meta: (NOV 08 A OCT 09)	0
Año Ant.: (NOV 07 A OCT 08)	439

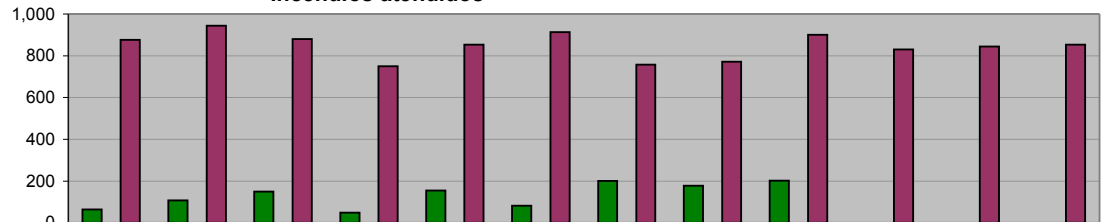


Periodo	Nov	Dic	Ene	Feb	Mar	Abr	May	Jun	Jul	Ago	Sep	Oct
ADMINISTRACIÓN 2006-2009 (NOV 08 A AGO 09)	129	38	25	32	27	31	14	1	37	0	0	0
META PROGRAMADA (NOV 08 A OCT 09)	0	0	0	0	0	0	0	0	0	0	0	0
MISMO PERIODO AÑO ANTERIOR (NOV 07 A OCT 08)	63	36	51	27	16	27	13	33	33	44	61	35

**DIRECCIÓN DE PROTECCIÓN CIVIL**  
**Incendios atendidos**

Unidad de Medida:  
 Número

Periodo	Acumulado
Observ.: (NOV 08 A AGO 09)	1,184
Meta: (NOV 08 A OCT 09)	0
Año Ant.: (NOV 07 A OCT 08)	2,591

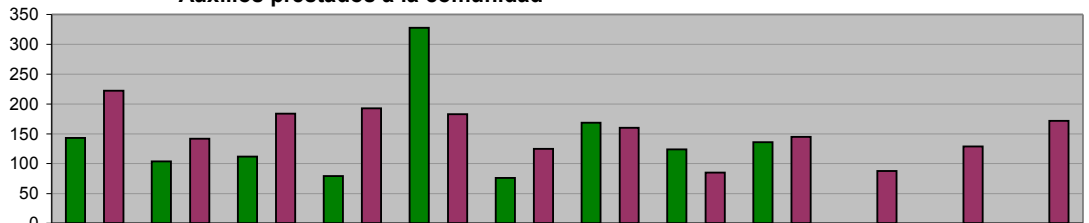


Periodo	Nov	Dic	Ene	Feb	Mar	Abr	May	Jun	Jul	Ago	Sep	Oct
ADMINISTRACIÓN 2006-2009 (NOV 08 A AGO 09)	63	107	149	49	154	81	201	178	202	0	0	0
META PROGRAMADA (NOV 08 A OCT 09)	0	0	0	0	0	0	0	0	0	0	0	0
MISMO PERIODO AÑO ANTERIOR (NOV 07 A OCT 08)	876	944	881	749	854	913	758	772	902	831	845	854

**DIRECCIÓN DE PROTECCIÓN CIVIL**  
**Auxilios prestados a la comunidad**

Unidad de Medida:  
 Número

Periodo	Acumulado
Observ.: (NOV 08 A AGO 09)	1,271
Meta: (NOV 08 A OCT 09)	0
Año Ant.: (NOV 07 A OCT 08)	1,828



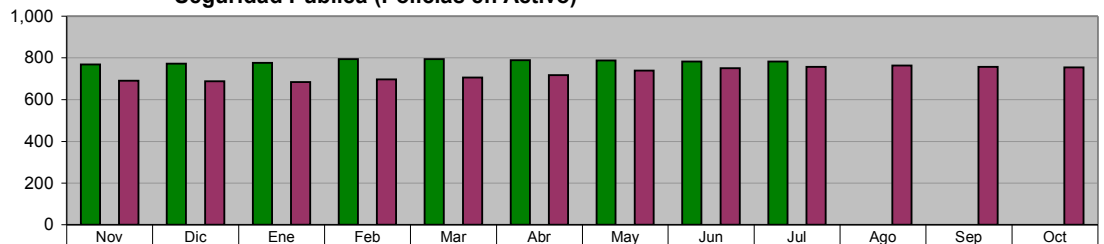
Periodo	Nov	Dic	Ene	Feb	Mar	Abr	May	Jun	Jul	Ago	Sep	Oct
ADMINISTRACIÓN 2006-2009 (NOV 08 A AGO 09)	143	104	112	79	328	76	169	124	136	0	0	0
META PROGRAMADA (NOV 08 A OCT 09)	0	0	0	0	0	0	0	0	0	0	0	0
MISMO PERIODO AÑO ANTERIOR (NOV 07 A OCT 08)	222	142	184	193	183	125	160	85	145	88	129	172

**DIRECCIÓN ADMINISTRATIVA**  
**Seguridad Pública (Policías en Activo)**

Unidad de Medida:  
 Número

Periodo	Acumulado */
Observ.: (NOV 08 A AGO 09)	-
Meta: (NOV 08 A OCT 09)	-
Año Ant.: (NOV 07 A OCT 08)	-

\*/ No Acumulable



Periodo	Nov	Dic	Ene	Feb	Mar	Abr	May	Jun	Jul	Ago	Sep	Oct
ADMINISTRACIÓN 2006-2009 (NOV 08 A AGO 09)	769	773	777	794	794	790	787	783	783	0	0	0
META PROGRAMADA (NOV 08 A OCT 09)	0	0	0	0	0	0	0	0	0	0	0	0
MISMO PERIODO AÑO ANTERIOR (NOV 07 A OCT 08)	690	688	684	698	706	718	740	751	757	763	758	755

**DIRECCIÓN ADMINISTRATIVA**  
**Tránsito (Oficiales Activos)**

**Unidad de Medida:**  
**Número**

Periodo	Acumulado */
Observ.: (NOV 08 A AGO 09)	-
Meta: (NOV 08 A OCT 09)	-
Año Ant.: (NOV 07 A OCT 08)	-

\*/ No Acumulable

	Nov	Dic	Ene	Feb	Mar	Abr	May	Jun	Jul	Ago	Sep	Oct
■ ADMINISTRACIÓN 2006-2009 (NOV 08 A AGO 09)	418	418	418	417	413	413	411	411	411	0	0	0
■ META PROGRAMADA (NOV 08 A OCT 09)	0	0	0	0	0	0	0	0	0	0	0	0
■ MISMO PERIODO AÑO ANTERIOR (NOV 07 A OCT 08)	418	417	416	414	415	417	416	416	416	415	416	417

**DIRECCIÓN ADMINISTRATIVA**  
**Total Personal en Activo**

**Unidad de Medida:**  
**Número**

Periodo	Acumulado */
Observ.: (NOV 08 A AGO 09)	-
Meta: (NOV 08 A OCT 09)	-
Año Ant.: (NOV 07 A OCT 08)	-

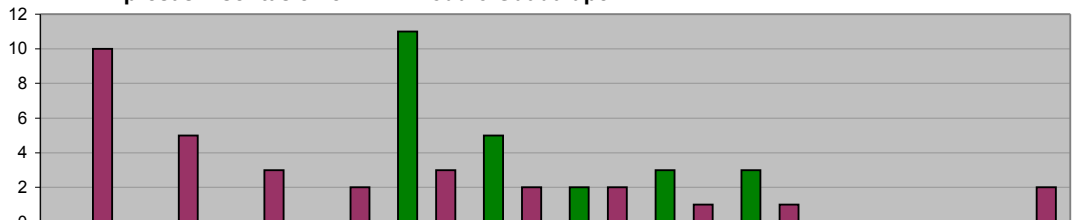
\*/ No Acumulable

	Nov	Dic	Ene	Feb	Mar	Abr	May	Jun	Jul	Ago	Sep	Oct
■ ADMINISTRACIÓN 2006-2009 (NOV 08 A AGO 09)	1,712	1,700	1,712	1,804	1,800	1,798	1,770	1,766	1,766	0	0	0
■ META PROGRAMADA (NOV 08 A OCT 09)	0	0	0	0	0	0	0	0	0	0	0	0
■ MISMO PERIODO AÑO ANTERIOR (NOV 07 A OCT 08)	1,563	1,560	1,553	1,577	1,621	1,625	1,665	1,668	1,680	1,686	1,698	1,688

**OFICINA DEL SECRETARIO**  
**Empresas Inscritas en el WTC Módulo Guadalupe**

Unidad de Medida:  
 Empresas

Periodo	Acumulado
Observ.: (NOV 08 A AGO 09)	24
Meta: (NOV 08 A OCT 09)	0
Año Ant.: (NOV 07 A OCT 08)	31

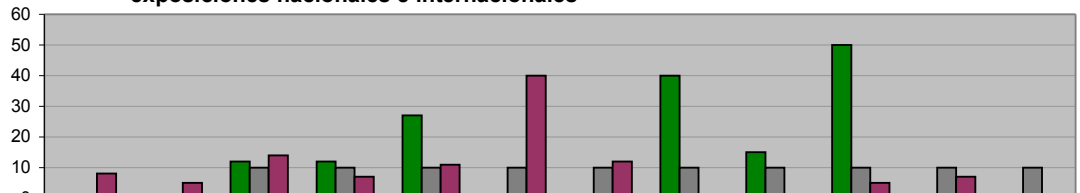


■ ADMINISTRACIÓN 2006-2009 (NOV 08 A AGO 09)	0	0	0	0	11	5	2	3	3	0	0	0
■ META PROGRAMADA (NOV 08 A OCT 09)	0	0	0	0	0	0	0	0	0	0	0	0
■ MISMO PERIODO AÑO ANTERIOR (NOV 07 A OCT 08)	10	5	3	2	3	2	2	1	1	0	0	2

**OFICINA DEL SECRETARIO**  
**Promover la participación de empresarios guadalupenses en ferias y exposiciones nacionales e internacionales**

Unidad de Medida:  
 Empresarios Participantes

Periodo	Acumulado
Observ.: (NOV 08 A AGO 09)	158
Meta: (NOV 08 A OCT 09)	100
Año Ant.: (NOV 07 A OCT 08)	109

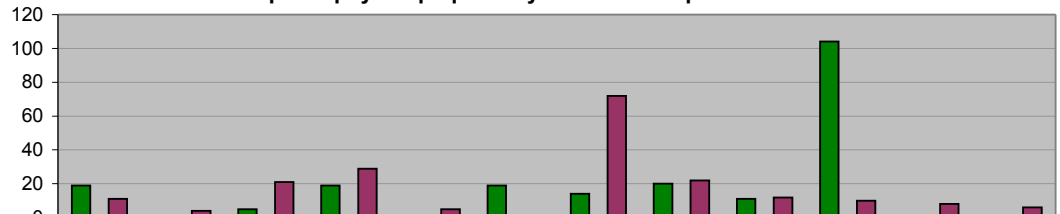


■ ADMINISTRACIÓN 2006-2009 (NOV 08 A AGO 09)	0	0	12	12	27	1	1	40	15	50	0	0
■ META PROGRAMADA (NOV 08 A OCT 09)	0	0	10	10	10	10	10	10	10	10	10	10
■ MISMO PERIODO AÑO ANTERIOR (NOV 07 A OCT 08)	8	5	14	7	11	40	12	0	0	5	7	0

**FOMENTO INDUSTRIAL Y COMERCIAL**  
**Gestión de Recursos Financieros para apoyar a pequeñas y medianas empresas**

Unidad de Medida:  
 Gestiones/ Créditos

Periodo	Acumulado
Observ.: (NOV 08 A AGO 09)	212
Meta: (NOV 08 A OCT 09)	0
Año Ant.: (NOV 07 A OCT 08)	200



■ ADMINISTRACIÓN 2006-2009 (NOV 08 A AGO 09)	19	1	5	19	0	19	14	20	11	104	0	0
■ META PROGRAMADA (NOV 08 A OCT 09)	0	0	0	0	0	0	0	0	0	0	0	0
■ MISMO PERIODO AÑO ANTERIOR (NOV 07 A OCT 08)	11	4	21	29	5	0	72	22	12	10	8	6

**FOMENTO INDUSTRIAL Y COMERCIAL**  
**Actualización del directorio de establecimientos productivos, así como elaborar un sistema estadístico referenciado**

Unidad de Medida:  
 Establecimientos Encuestados

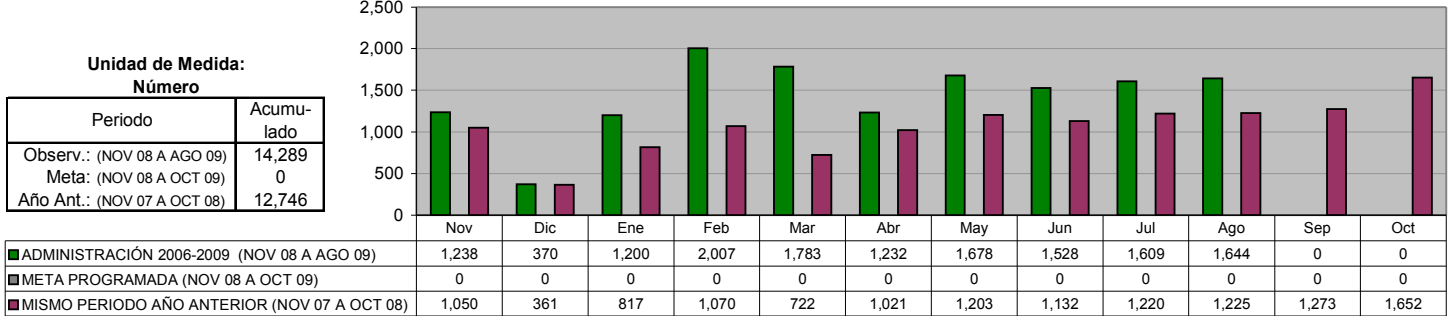
Periodo	Acumulado
Observ.: (NOV 08 A AGO 09)	2,559
Meta: (NOV 08 A OCT 09)	0
Año Ant.: (NOV 07 A OCT 08)	8,069



■ ADMINISTRACIÓN 2006-2009 (NOV 08 A AGO 09)	0	0	110	0	16	27	4	2,300	102	0	0	0
■ META PROGRAMADA (NOV 08 A OCT 09)	0	0	0	0	0	0	0	0	0	0	0	0
■ MISMO PERIODO AÑO ANTERIOR (NOV 07 A OCT 08)	2,000	500	300	214	50	100	120	100	85	100	4,000	500

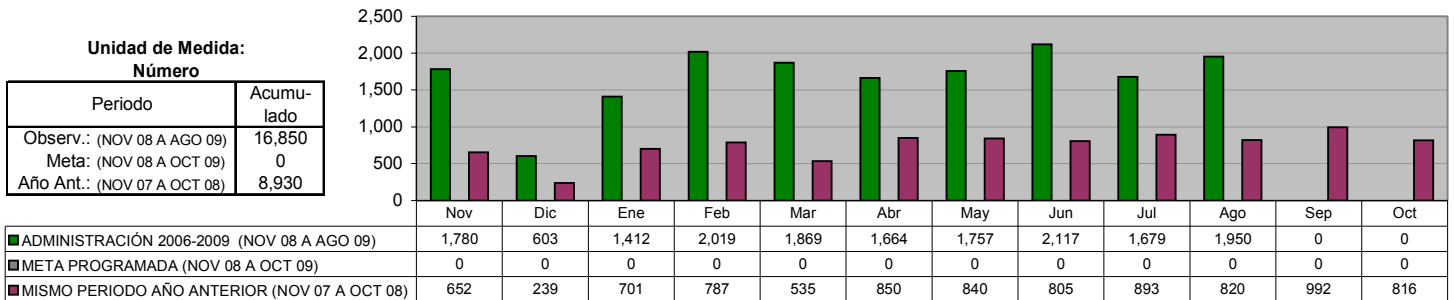
**FOMENTO INDUSTRIAL Y COMERCIAL**

**Solicitudes de empleo recibidas en la bolsa de Trabajo por medio de eventos municipales**



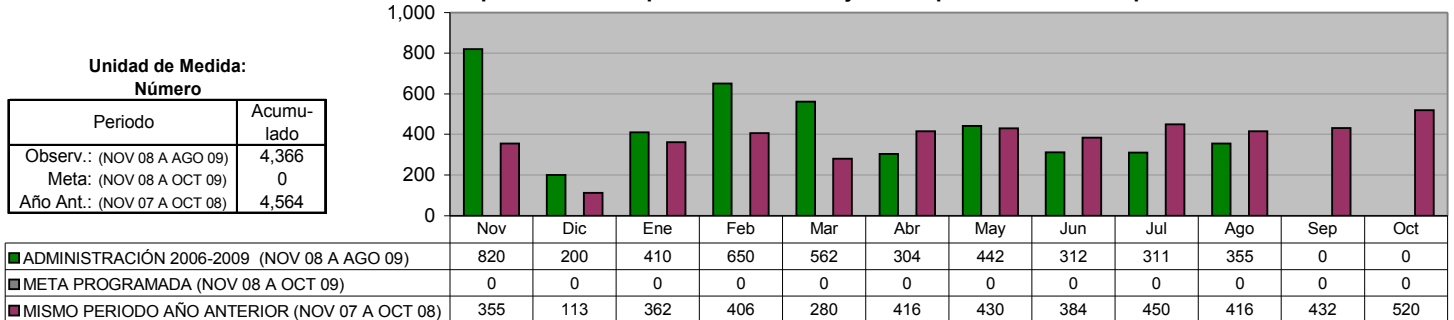
**FOMENTO INDUSTRIAL Y COMERCIAL**

**Solicitudes de empleo enviadas a empresas del Municipio**



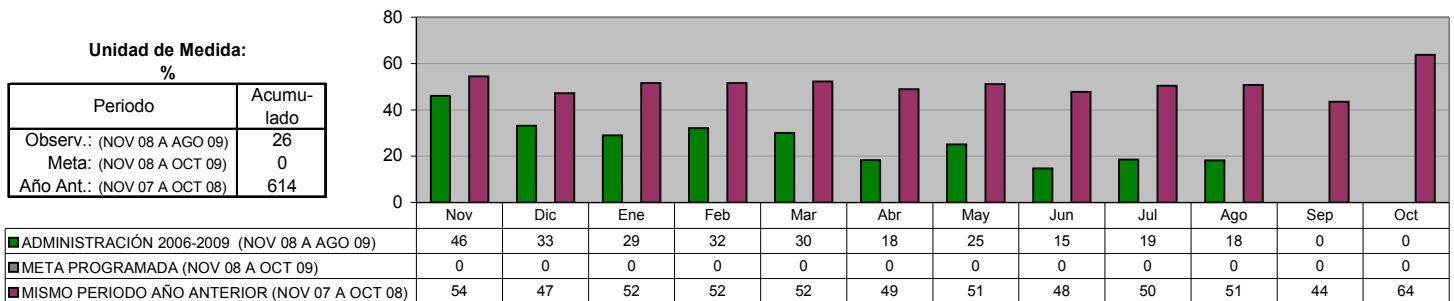
**FOMENTO INDUSTRIAL Y COMERCIAL**

**Solicitudes de empleo colocadas por Bolsa de Trabajo en empresas de Guadalupe**



**FOMENTO INDUSTRIAL Y COMERCIAL**

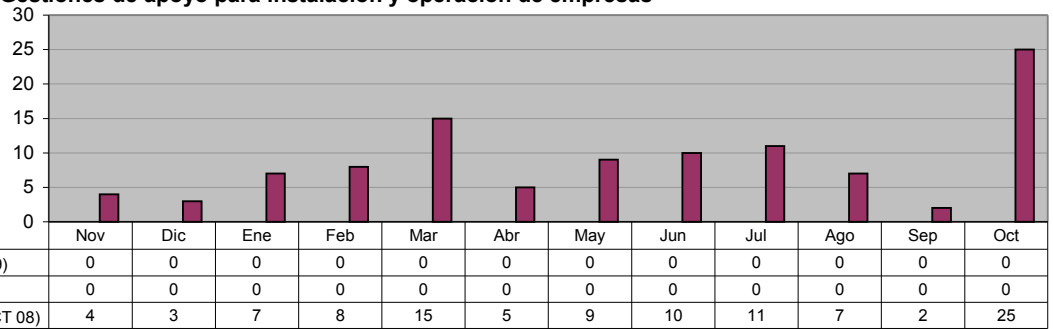
**Efectividad de Colocación de Empleo**



**FOMENTO INDUSTRIAL Y COMERCIAL**  
**Gestiones de apoyo para instalación y operación de empresas**

Unidad de Medida:  
Tramites

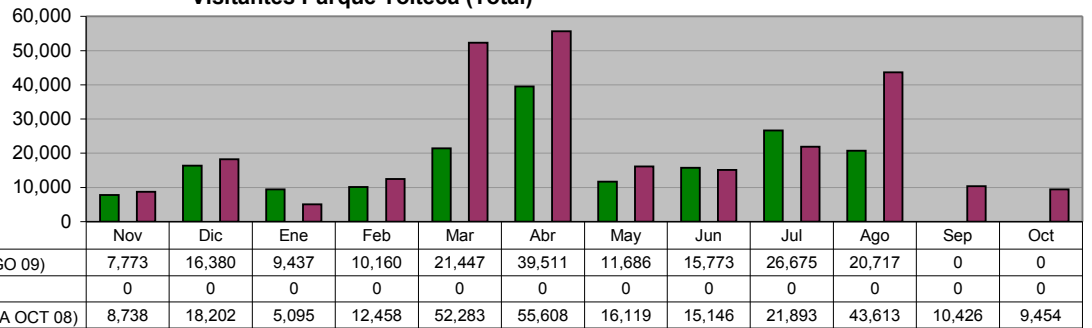
Periodo	Acumulado
Observ.: (NOV 08 A AGO 09)	0
Meta: (NOV 08 A OCT 09)	0
Año Ant.: (NOV 07 A OCT 08)	106



**DIRECCIÓN DE PARQUES RECREATIVOS**  
**Visitantes Parque Tolteca (Total)**

Unidad de Medida:  
Número

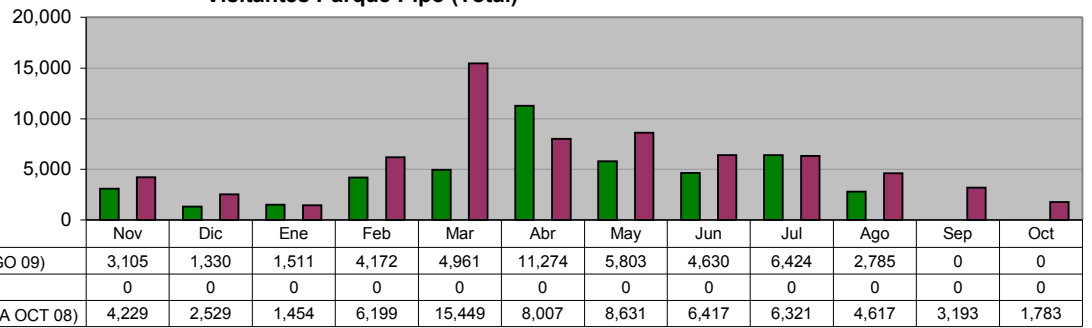
Periodo	Acumulado
Observ.: (NOV 08 A AGO 09)	179,559
Meta: (NOV 08 A OCT 09)	0
Año Ant.: (NOV 07 A OCT 08)	269,035



**DIRECCIÓN DE PARQUES RECREATIVOS**  
**Visitantes Parque Pipo (Total)**

Unidad de Medida:  
Número

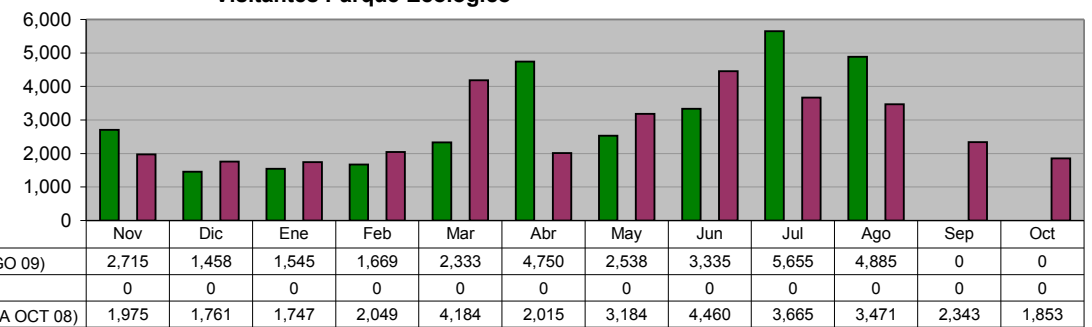
Periodo	Acumulado
Observ.: (NOV 08 A AGO 09)	45,995
Meta: (NOV 08 A OCT 09)	0
Año Ant.: (NOV 07 A OCT 08)	68,829



**DIRECCIÓN DE PARQUES RECREATIVOS**  
**Visitantes Parque Ecológico**

Unidad de Medida:  
Número

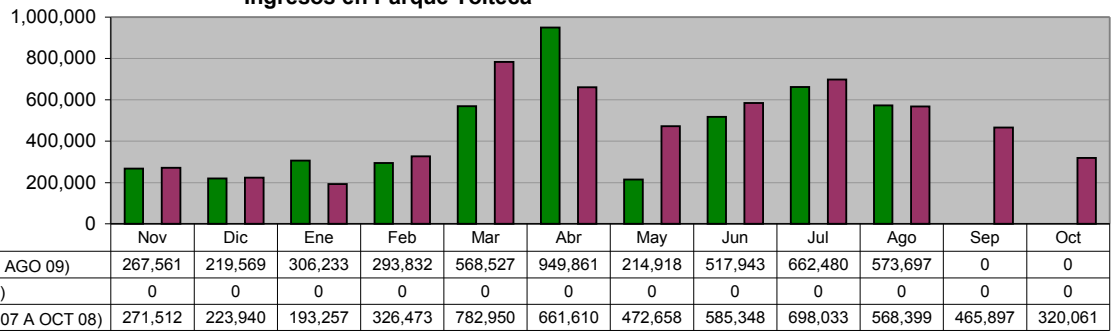
Periodo	Acumulado
Observ.: (NOV 08 A AGO 09)	30,883
Meta: (NOV 08 A OCT 09)	0
Año Ant.: (NOV 07 A OCT 08)	32,707



**DIRECCIÓN DE PARQUES RECREATIVOS**  
**Ingresos en Parque Tolteca**

Unidad de Medida:  
\$

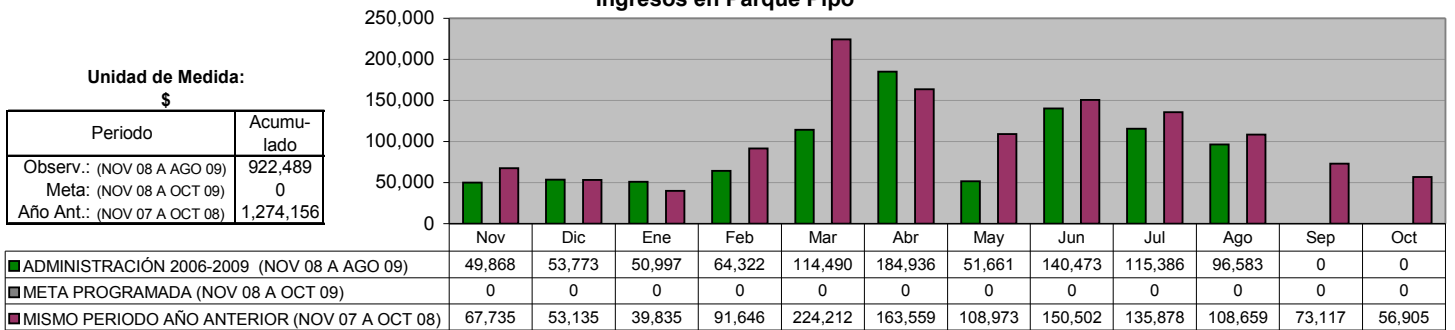
Periodo	Acumulado
Observ.: (NOV 08 A AGO 09)	4,574,621
Meta: (NOV 08 A OCT 09)	0
Año Ant.: (NOV 07 A OCT 08)	5,570,138



**DIRECCIÓN DE PARQUES RECREATIVOS**  
**Ingresos en Parque Pipo**

Unidad de Medida:  
\$

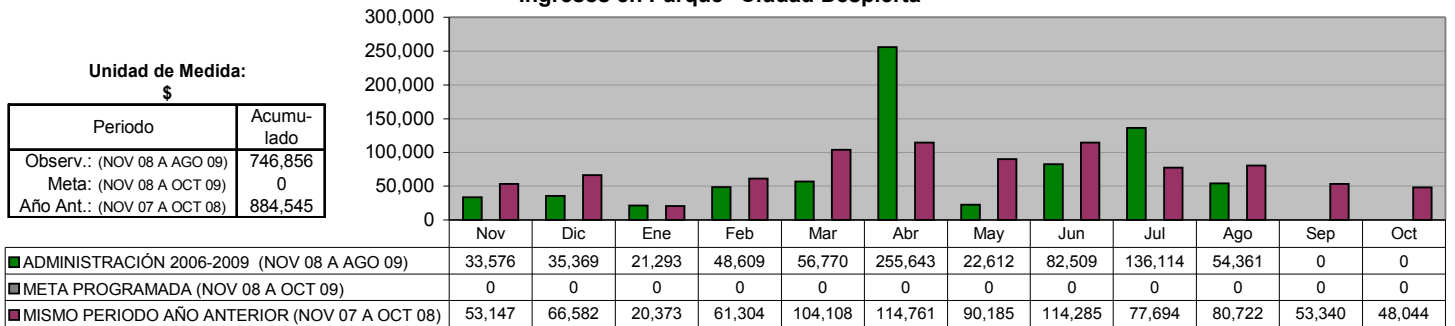
Periodo	Acumulado
Observ.: (NOV 08 A AGO 09)	922,489
Meta: (NOV 08 A OCT 09)	0
Año Ant.: (NOV 07 A OCT 08)	1,274,156



**DIRECCIÓN DE PARQUES RECREATIVOS**  
**Ingresos en Parque "Ciudad Despierta"**

Unidad de Medida:  
\$

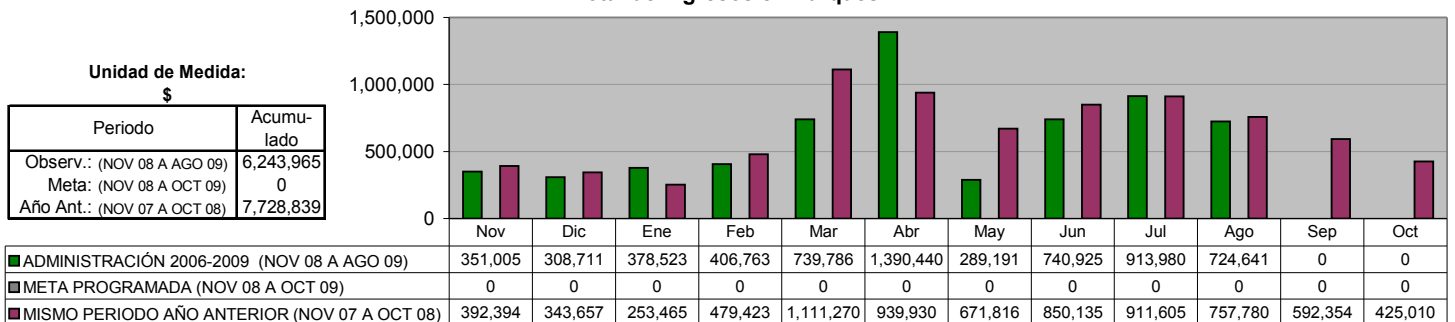
Periodo	Acumulado
Observ.: (NOV 08 A AGO 09)	746,856
Meta: (NOV 08 A OCT 09)	0
Año Ant.: (NOV 07 A OCT 08)	884,545



**DIRECCIÓN DE PARQUES RECREATIVOS**  
**Total de Ingresos en Parques**

Unidad de Medida:  
\$

Periodo	Acumulado
Observ.: (NOV 08 A AGO 09)	6,243,965
Meta: (NOV 08 A OCT 09)	0
Año Ant.: (NOV 07 A OCT 08)	7,728,839

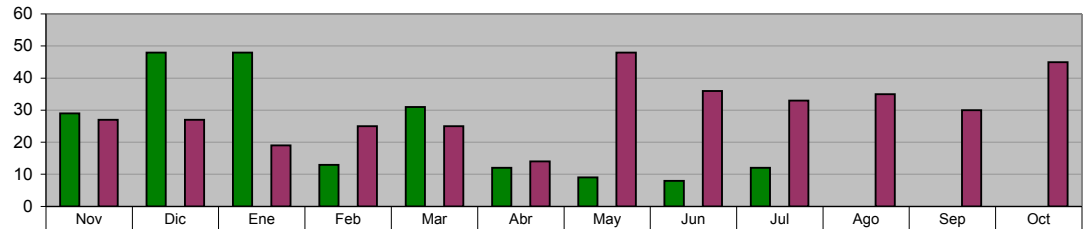


## DIRECCIÓN DE COMUNICACIÓN SOCIAL

### Comunicados de Prensa enviados a medios de comunicación

**Unidad de Medida:**  
Número

Periodo	Acumulado
Observ.: (NOV 08 A AGO 09)	210
Meta: (NOV 08 A OCT 09)	0
Año Ant.: (NOV 07 A OCT 08)	364

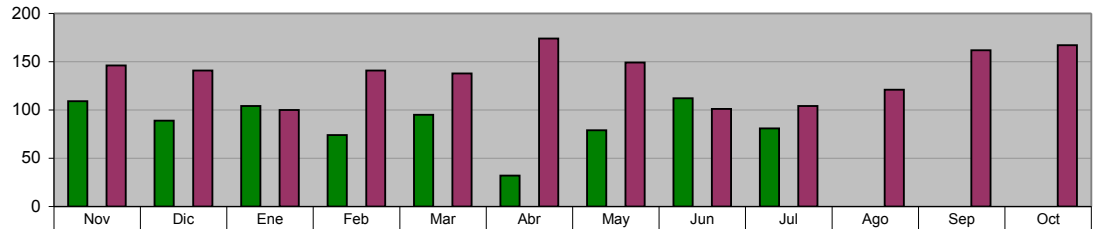


■ ADMINISTRACIÓN 2006-2009 (NOV 08 A AGO 09)	29	48	48	13	31	12	9	8	12	0	0	0
■ META PROGRAMADA (NOV 08 A OCT 09)	0	0	0	0	0	0	0	0	0	0	0	0
■ MISMO PERIODO AÑO ANTERIOR (NOV 07 A OCT 08)	27	27	19	25	25	14	48	36	33	35	30	45

### Canalizaciones de Peticiones Ciudadanas recibidas de diferentes vías (Fax, E-mail, beeper, etc.)

**Unidad de Medida:**  
Número

Periodo	Acumulado
Observ.: (NOV 08 A AGO 09)	775
Meta: (NOV 08 A OCT 09)	0
Año Ant.: (NOV 07 A OCT 08)	1,644

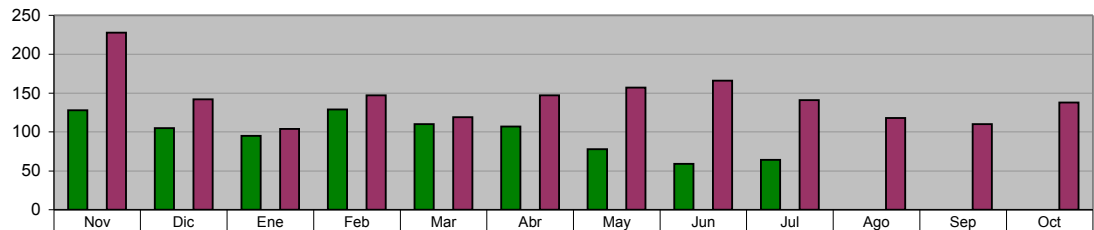


■ ADMINISTRACIÓN 2006-2009 (NOV 08 A AGO 09)	109	89	104	74	95	32	79	112	81	0	0	0
■ META PROGRAMADA (NOV 08 A OCT 09)	0	0	0	0	0	0	0	0	0	0	0	0
■ MISMO PERIODO AÑO ANTERIOR (NOV 07 A OCT 08)	146	141	100	141	138	174	149	101	104	121	162	167

### Difusión de las acciones realizadas por la Administración

**Unidad de Medida:**  
Notas Periodísticas

Periodo	Acumulado
Observ.: (NOV 08 A AGO 09)	875
Meta: (NOV 08 A OCT 09)	0
Año Ant.: (NOV 07 A OCT 08)	1,717



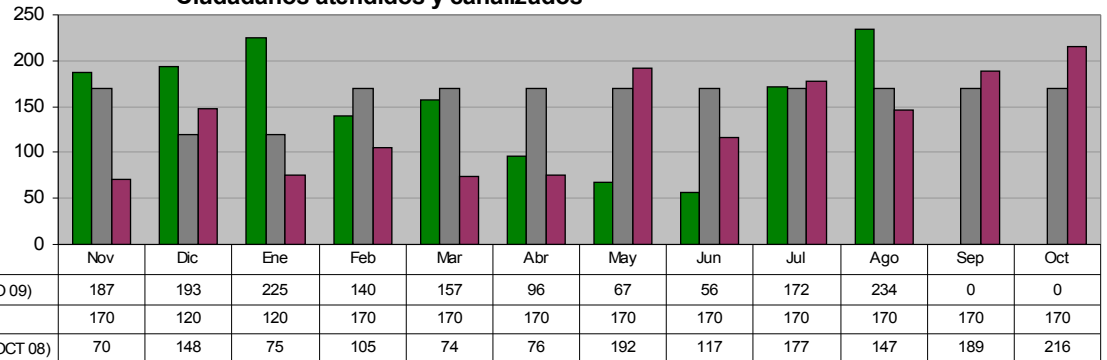
■ ADMINISTRACIÓN 2006-2009 (NOV 08 A AGO 09)	128	105	95	129	110	107	78	59	64	0	0	0
■ META PROGRAMADA (NOV 08 A OCT 09)	0	0	0	0	0	0	0	0	0	0	0	0
■ MISMO PERIODO AÑO ANTERIOR (NOV 07 A OCT 08)	228	142	104	147	119	147	157	166	141	118	110	138



## SECRETARÍA PARTICULAR

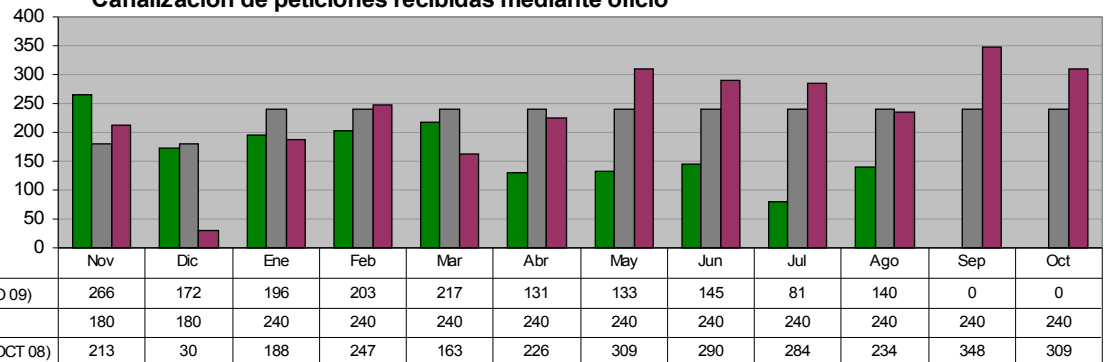
### SECRETARÍA PARTICULAR Ciudadanos atendidos y canalizados

<b>Unidad de Medida:</b>	
<b>Número</b>	
Periodo	Acumulado
Observ.: (NOV 08 A AGO 09)	1,527
Meta: (NOV 08 A OCT 09)	1,940
Año Ant.: (NOV 07 A OCT 08)	1,586



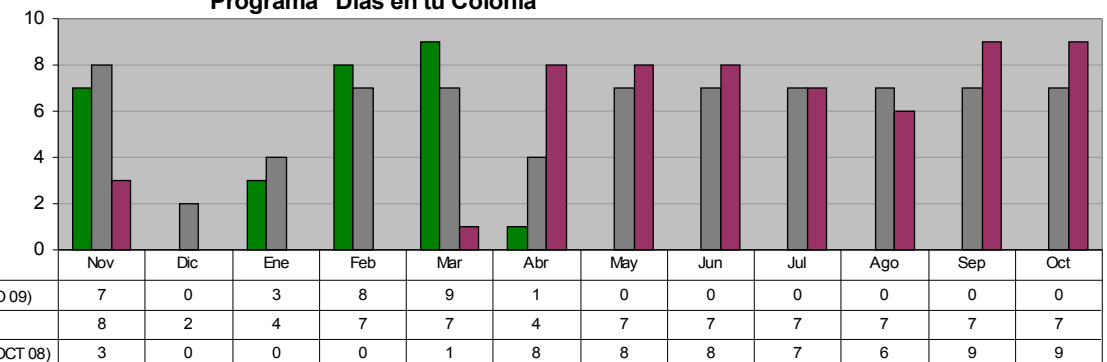
### SECRETARÍA PARTICULAR Canalización de peticiones recibidas mediante oficio

<b>Unidad de Medida:</b>	
<b>Número</b>	
Periodo	Acumulado
Observ.: (NOV 08 A AGO 09)	1,684
Meta: (NOV 08 A OCT 09)	2,760
Año Ant.: (NOV 07 A OCT 08)	2,841



### SECRETARÍA PARTICULAR Programa "Días en tu Colonia"

<b>Unidad de Medida:</b>	
<b>Eventos</b>	
Periodo	Acumulado
Observ.: (NOV 08 A AGO 09)	28
Meta: (NOV 08 A OCT 09)	74
Año Ant.: (NOV 07 A OCT 08)	59



**DIRECCIÓN DEL SISTEMA DIF**

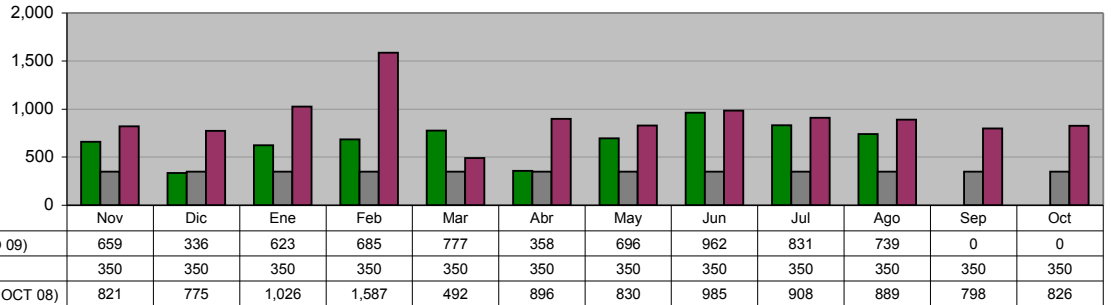
**JURIDICO GRATUITO**  
**Asesorías Jurídicas Gratuitas**

**Unidad de Medida:**  
**Número**

Periodo	Acumulado
Observ.: (NOV 08 A AGO 09)	6,666
Meta: (NOV 08 A OCT 09)	4,200
Año Ant.: (NOV 07 A OCT 08)	10,833

	Nov	Dic	Ene	Feb	Mar	Abr	May	Jun	Jul	Ago	Sep	Oct
■ ADMINISTRACIÓN 2006-2009 (NOV 08 A AGO 09)	659	336	623	685	777	358	696	962	831	739	0	0
■ META PROGRAMADA (NOV 08 A OCT 09)	350	350	350	350	350	350	350	350	350	350	350	350
■ MISMO PERIODO AÑO ANTERIOR (NOV 07 A OCT 08)	821	775	1,026	1,587	492	896	830	985	908	889	798	826



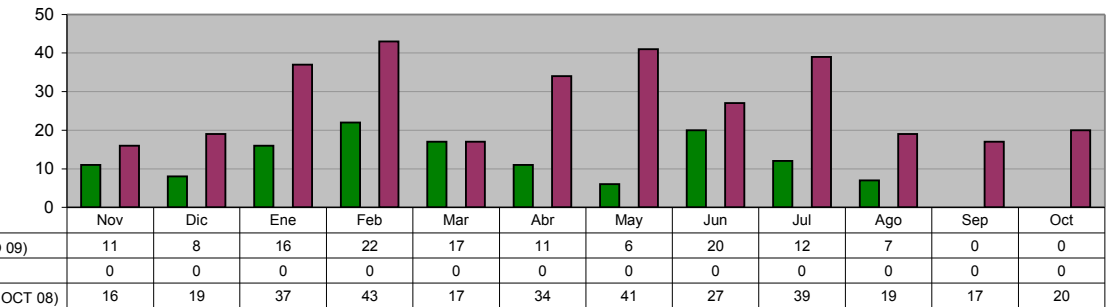
**JURIDICO GRATUITO**  
**Programa de Asesoría jurídica, Canalizaciones y atención a personas de la comunidad**

**Unidad de Medida:**  
**Personas**

Periodo	Acumulado
Observ.: (NOV 08 A AGO 09)	130
Meta: (NOV 08 A OCT 09)	0
Año Ant.: (NOV 07 A OCT 08)	329

	Nov	Dic	Ene	Feb	Mar	Abr	May	Jun	Jul	Ago	Sep	Oct
■ ADMINISTRACIÓN 2006-2009 (NOV 08 A AGO 09)	11	8	16	22	17	11	6	20	12	7	0	0
■ META PROGRAMADA (NOV 08 A OCT 09)	0	0	0	0	0	0	0	0	0	0	0	0
■ MISMO PERIODO AÑO ANTERIOR (NOV 07 A OCT 08)	16	19	37	43	17	34	41	27	39	19	17	20



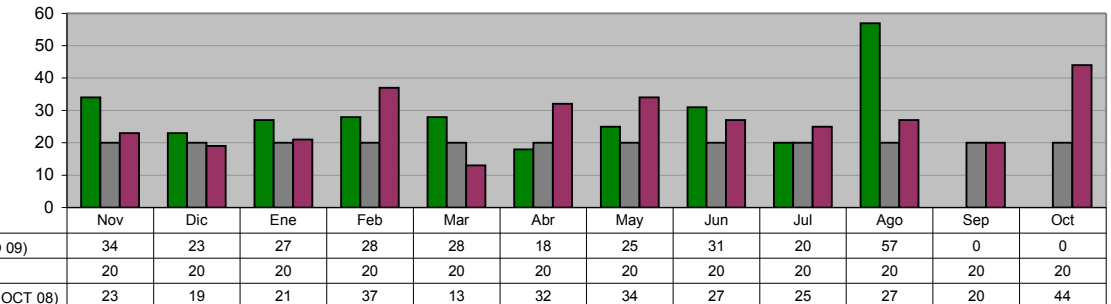
**JURIDICO GRATUITO**  
**Representaciones Jurídicas ante juzgados en los casos que se amerite**

**Unidad de Medida:**  
**Casos**

Periodo	Acumulado
Observ.: (NOV 08 A AGO 09)	291
Meta: (NOV 08 A OCT 09)	240
Año Ant.: (NOV 07 A OCT 08)	322

	Nov	Dic	Ene	Feb	Mar	Abr	May	Jun	Jul	Ago	Sep	Oct
■ ADMINISTRACIÓN 2006-2009 (NOV 08 A AGO 09)	34	23	27	28	28	18	25	31	20	57	0	0
■ META PROGRAMADA (NOV 08 A OCT 09)	20	20	20	20	20	20	20	20	20	20	20	20
■ MISMO PERIODO AÑO ANTERIOR (NOV 07 A OCT 08)	23	19	21	37	13	32	34	27	25	27	20	44



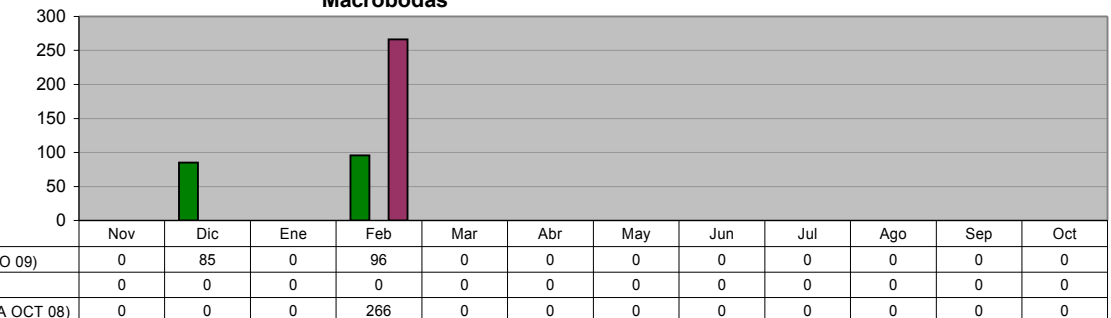
**JURIDICO GRATUITO**  
**Macrobodas**

**Unidad de Medida:**  
**Parejas**

Periodo	Acumulado
Observ.: (NOV 08 A AGO 09)	181
Meta: (NOV 08 A OCT 09)	0
Año Ant.: (NOV 07 A OCT 08)	266

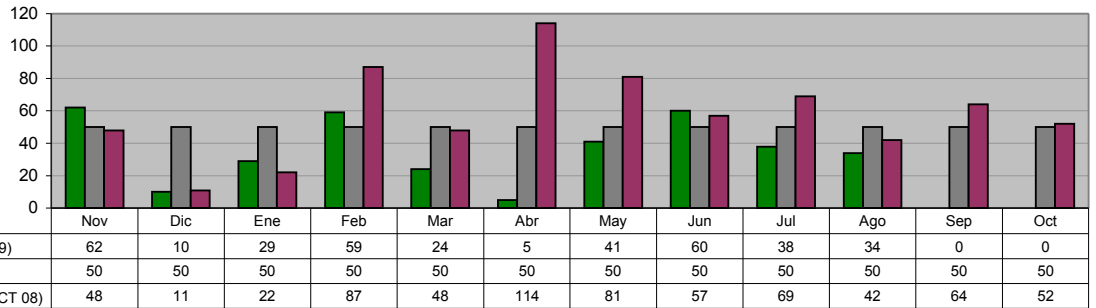
	Nov	Dic	Ene	Feb	Mar	Abr	May	Jun	Jul	Ago	Sep	Oct
■ ADMINISTRACIÓN 2006-2009 (NOV 08 A AGO 09)	0	85	0	96	0	0	0	0	0	0	0	0
■ META PROGRAMADA (NOV 08 A OCT 09)	0	0	0	0	0	0	0	0	0	0	0	0
■ MISMO PERIODO AÑO ANTERIOR (NOV 07 A OCT 08)	0	0	0	266	0	0	0	0	0	0	0	0



**JURIDICO GRATUITO**  
**Programa de Actas Foráneas**

Unidad de Medida:  
 Número

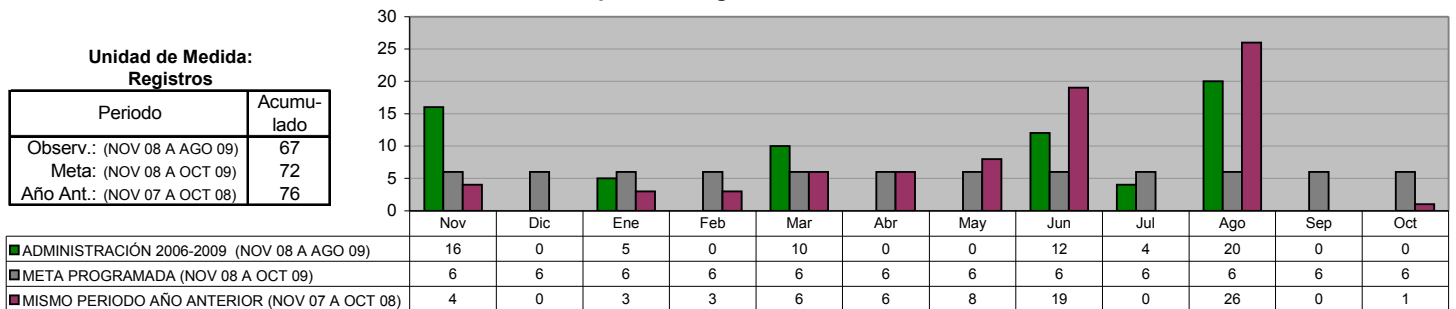
Periodo	Acumulado
Observ.: (NOV 08 A AGO 09)	362
Meta: (NOV 08 A OCT 09)	600
Año Ant.: (NOV 07 A OCT 08)	695



**JURIDICO GRATUITO**  
**Campaña de Registro de Menores**

Unidad de Medida:  
 Registros

Periodo	Acumulado
Observ.: (NOV 08 A AGO 09)	67
Meta: (NOV 08 A OCT 09)	72
Año Ant.: (NOV 07 A OCT 08)	76

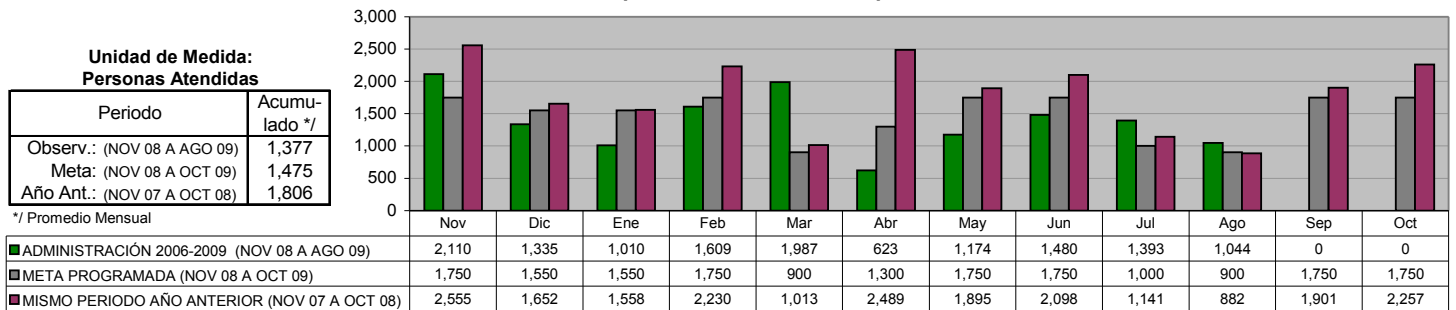


**COORDINACION DE INTEGRACION SOCIAL**  
**Cursos que Fomenten el Autoempleo**

Unidad de Medida:  
 Personas Atendidas

Periodo	Acumulado */
Observ.: (NOV 08 A AGO 09)	1,377
Meta: (NOV 08 A OCT 09)	1,475
Año Ant.: (NOV 07 A OCT 08)	1,806

\*/ Promedio Mensual

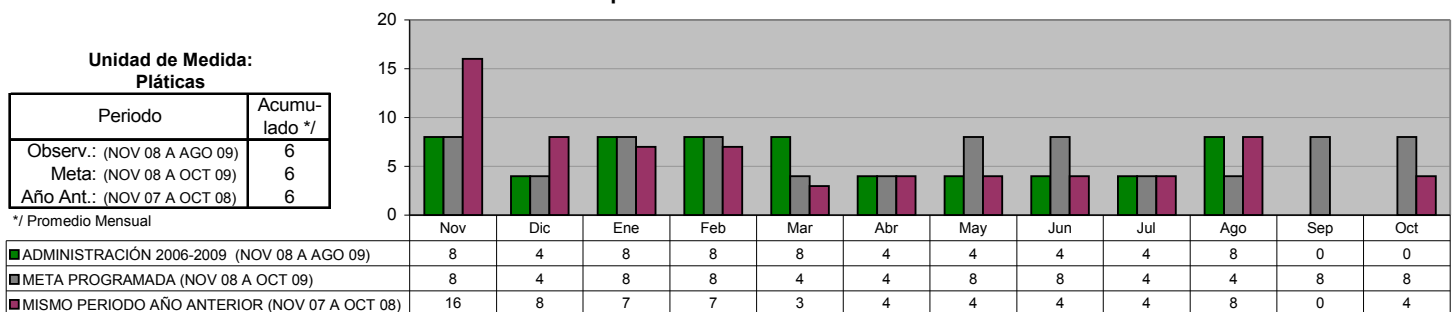


**COORDINACION DE INTEGRACION SOCIAL**  
**Herbolaria pláticas sobre recursos naturales**

Unidad de Medida:  
 Pláticas

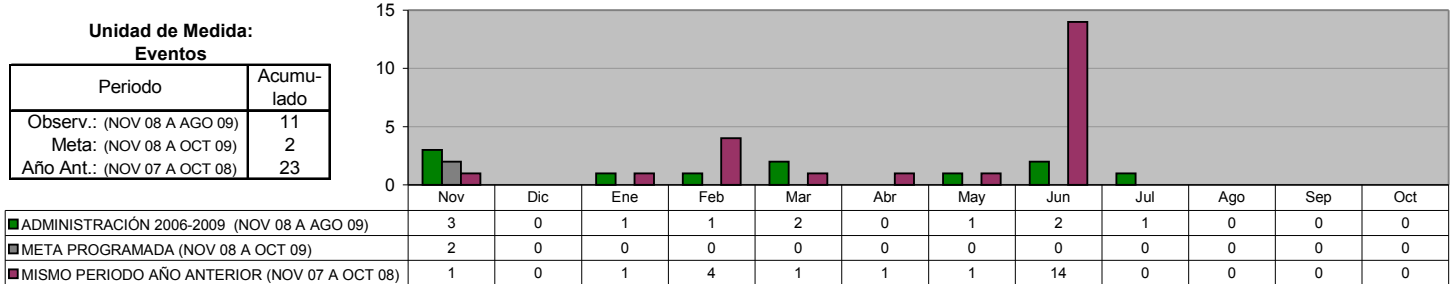
Periodo	Acumulado */
Observ.: (NOV 08 A AGO 09)	6
Meta: (NOV 08 A OCT 09)	6
Año Ant.: (NOV 07 A OCT 08)	6

\*/ Promedio Mensual



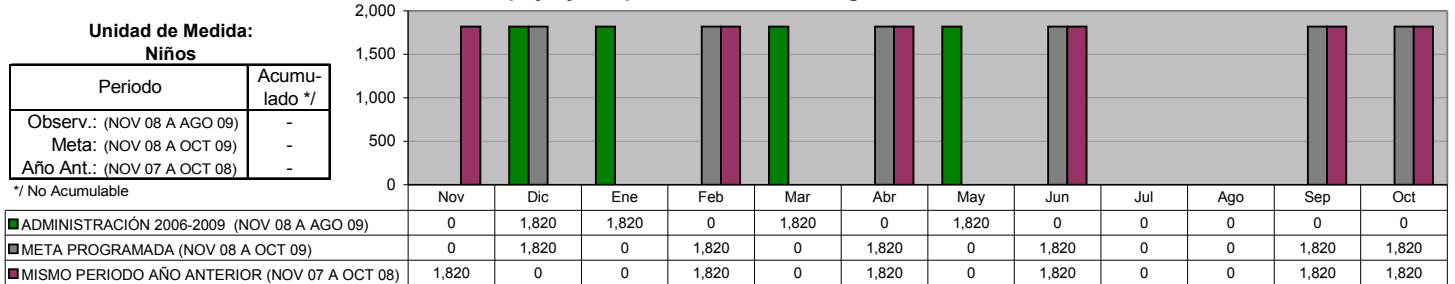
COORDINACION DE INTEGRACION SOCIAL  
 JEFATURA DE FOMENTO AL DEPORTE

Realización de eventos que Fomenten la Convivencia y Recreación e Integración Familiar



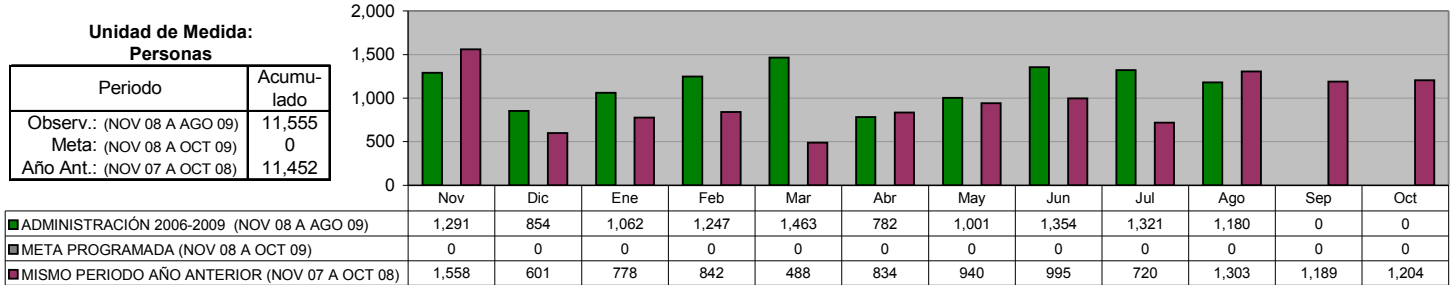
COORDINACION DE INTEGRACION SOCIAL  
 BECAS INTEGRALES

Niños con Apoyo y Despensas de Becas Integrales Mensualmente



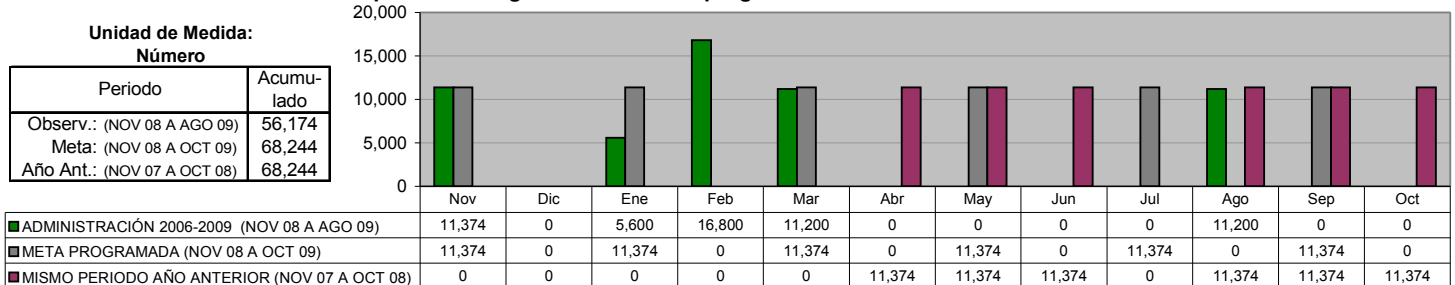
COORDINACION DE INTEGRACION SOCIAL  
 SUPERVISORES

Inscripciones al Programa de Ocupación DIF para incrementar su educación



COORDINACION DE INTEGRACION SOCIAL  
 PAASV

Despensas entregadas mediante el programa PAASV a los más necesitados

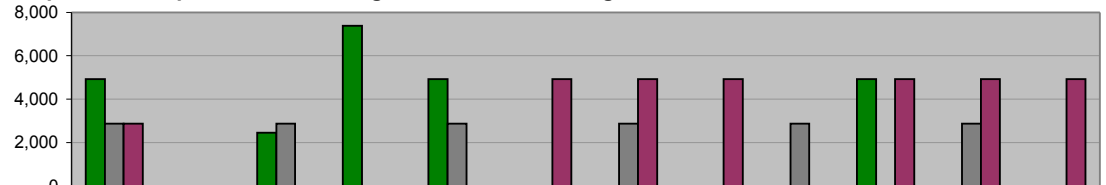


**COORDINACION DE INTEGRACION SOCIAL  
 PAASV**

**Despensas Complementarias entregadas mediante el Programa PAAAM**

**Unidad de Medida:  
 Número**

Periodo	Acumulado
Observ.: (NOV 08 A AGO 09)	24,600
Meta: (NOV 08 A OCT 09)	17,280
Año Ant.: (NOV 07 A OCT 08)	32,400



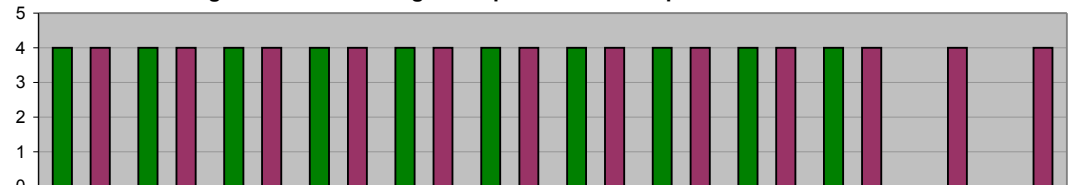
■ ADMINISTRACIÓN 2006-2009 (NOV 08 A AGO 09)	4,920	0	2,460	7,380	4,920	0	0	0	4,920	0	0
■ META PROGRAMADA (NOV 08 A OCT 09)	2,880	0	2,880	0	2,880	0	2,880	0	2,880	0	2,880
■ MISMO PERIODO AÑO ANTERIOR (NOV 07 A OCT 08)	2,880	0	0	0	0	4,920	4,920	4,920	0	4,920	4,920

**COORDINACION DE PROGRAMAS ASISTENCIALES  
 CENTRO DE INTEGRACION LABORAL**

**Cursos impartidos en el Centro de Integración Laboral dirigidos a personas con capacidades diferentes**

**Unidad de Medida:  
 Cursos**

Periodo	Acumulado */
Observ.: (NOV 08 A AGO 09)	-
Meta: (NOV 08 A OCT 09)	-
Año Ant.: (NOV 07 A OCT 08)	-



\*/ No Acumulable

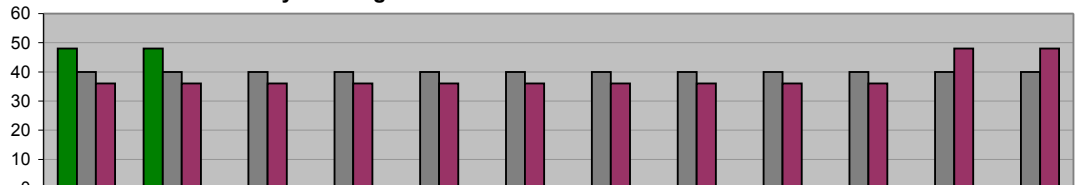
■ ADMINISTRACIÓN 2006-2009 (NOV 08 A AGO 09)	4	4	4	4	4	4	4	4	4	0	0
■ META PROGRAMADA (NOV 08 A OCT 09)	0	0	0	0	0	0	0	0	0	0	0
■ MISMO PERIODO AÑO ANTERIOR (NOV 07 A OCT 08)	4	4	4	4	4	4	4	4	4	4	4

**COORDINACION DE PROGRAMAS ASISTENCIALES  
 MEJORES MENORES**

**Becas Nacionales y del Programa "Calle a la Vida"**

**Unidad de Medida:  
 Número**

Periodo	Acumulado */
Observ.: (NOV 08 A AGO 09)	-
Meta: (NOV 08 A OCT 09)	-
Año Ant.: (NOV 07 A OCT 08)	-



\*/ No Acumulable

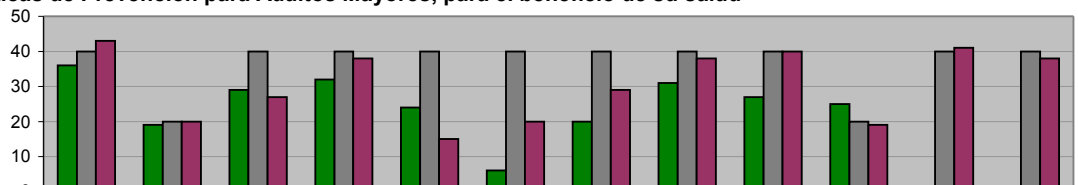
■ ADMINISTRACIÓN 2006-2009 (NOV 08 A AGO 09)	48	48	0	0	0	0	0	0	0	0	0
■ META PROGRAMADA (NOV 08 A OCT 09)	40	40	40	40	40	40	40	40	40	40	40
■ MISMO PERIODO AÑO ANTERIOR (NOV 07 A OCT 08)	36	36	36	36	36	36	36	36	36	48	48

**COORDINACION DE PROGRAMAS ASISTENCIALES  
 ADULTOS MAYORES**

**Pláticas de Prevención para Adultos Mayores, para el beneficio de su salud**

**Unidad de Medida:  
 Número**

Periodo	Acumulado
Observ.: (NOV 08 A AGO 09)	249
Meta: (NOV 08 A OCT 09)	440
Año Ant.: (NOV 07 A OCT 08)	368



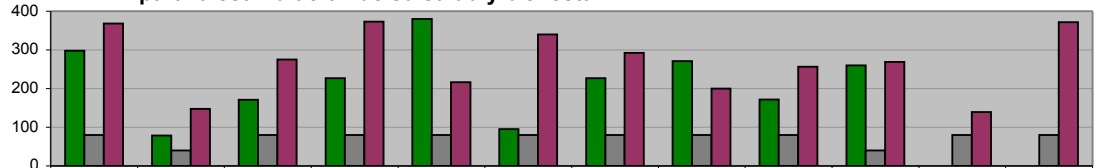
■ ADMINISTRACIÓN 2006-2009 (NOV 08 A AGO 09)	36	19	29	32	24	6	20	31	27	25	0
■ META PROGRAMADA (NOV 08 A OCT 09)	40	20	40	40	40	40	40	40	40	20	40
■ MISMO PERIODO AÑO ANTERIOR (NOV 07 A OCT 08)	43	20	27	38	15	20	29	38	40	19	41

**COORDINACION DE PROGRAMAS ASISTENCIALES  
 ADULTOS MAYORES**

**Sesiones de Acondicionamiento Físico, en Adultos Mayores  
 para la estimulación de su salud y bienestar**

Unidad de Medida:  
Número

Periodo	Acumulado
Observ.: (NOV 08 A AGO 09)	2,179
Meta: (NOV 08 A OCT 09)	880
Año Ant.: (NOV 07 A OCT 08)	3,249



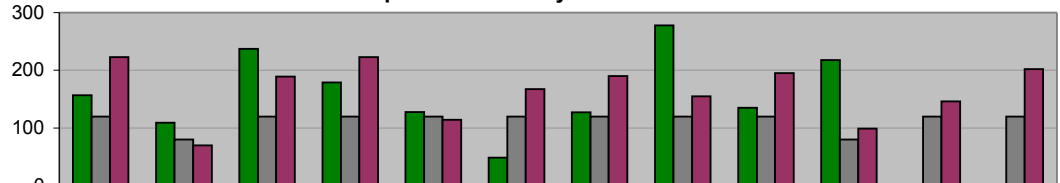
ADMINISTRACIÓN 2006-2009 (NOV 08 A AGO 09)	298	78	171	227	380	95	227	271	172	260	0	0
META PROGRAMADA (NOV 08 A OCT 09)	80	40	80	80	80	80	80	80	80	40	80	80
MISMO PERIODO AÑO ANTERIOR (NOV 07 A OCT 08)	368	147	275	373	217	340	293	200	256	269	139	372

**COORDINACION DE PROGRAMAS ASISTENCIALES  
 ADULTOS MAYORES**

**Consultas Médicas Geriátricas para Adultos Mayores**

Unidad de Medida:  
Número

Periodo	Acumulado
Observ.: (NOV 08 A AGO 09)	1,617
Meta: (NOV 08 A OCT 09)	1,360
Año Ant.: (NOV 07 A OCT 08)	1,973



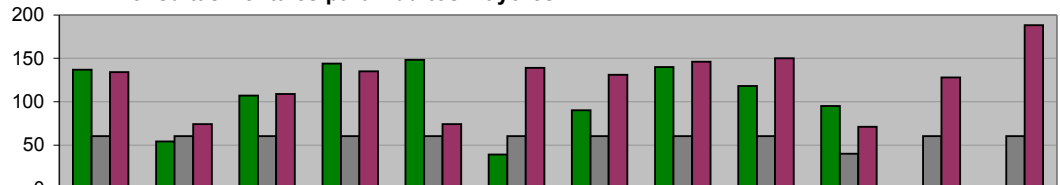
ADMINISTRACIÓN 2006-2009 (NOV 08 A AGO 09)	157	109	237	179	128	49	127	278	135	218	0	0
META PROGRAMADA (NOV 08 A OCT 09)	120	80	120	120	120	120	120	120	120	80	120	120
MISMO PERIODO AÑO ANTERIOR (NOV 07 A OCT 08)	223	70	189	223	114	167	190	155	195	99	146	202

**COORDINACION DE PROGRAMAS ASISTENCIALES  
 ADULTOS MAYORES**

**Consultas Dentales para Adultos Mayores**

Unidad de Medida:  
Número

Periodo	Acumulado
Observ.: (NOV 08 A AGO 09)	1,072
Meta: (NOV 08 A OCT 09)	700
Año Ant.: (NOV 07 A OCT 08)	1,479



ADMINISTRACIÓN 2006-2009 (NOV 08 A AGO 09)	137	54	107	144	148	39	90	140	118	95	0	0
META PROGRAMADA (NOV 08 A OCT 09)	60	60	60	60	60	60	60	60	60	40	60	60
MISMO PERIODO AÑO ANTERIOR (NOV 07 A OCT 08)	134	74	109	135	74	139	131	146	150	71	128	188

**COORDINACION DE PROGRAMAS ASISTENCIALES  
 ADULTOS MAYORES**

**Servicios Médicos Generales de Salud en Adultos Mayores**

Unidad de Medida:  
Número

Periodo	Acumulado
Observ.: (NOV 08 A AGO 09)	20,446
Meta: (NOV 08 A OCT 09)	1,320
Año Ant.: (NOV 07 A OCT 08)	29,024



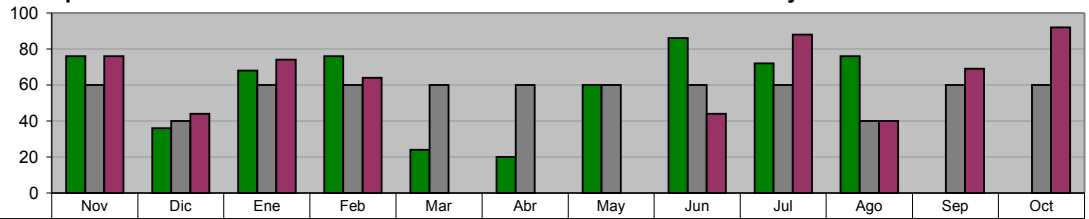
ADMINISTRACIÓN 2006-2009 (NOV 08 A AGO 09)	2,677	1,033	1,980	1,405	2,629	663	1,945	3,036	2,349	2,729	0	0
META PROGRAMADA (NOV 08 A OCT 09)	120	60	120	120	120	120	120	120	120	60	120	120
MISMO PERIODO AÑO ANTERIOR (NOV 07 A OCT 08)	2,831	1,536	1,999	2,883	1,394	2,198	2,965	2,256	3,606	2,338	2,040	2,978

**COORDINACION DE PROGRAMAS ASISTENCIALES  
 ADULTOS MAYORES**

**Cursos de Computación en el Centro Gerontoinformático de la Casa Club Adulto Mayor**

Unidad de Medida:  
 Número

Periodo	Acumulado
Observ.: (NOV 08 A AGO 09)	594
Meta: (NOV 08 A OCT 09)	680
Año Ant.: (NOV 07 A OCT 08)	591



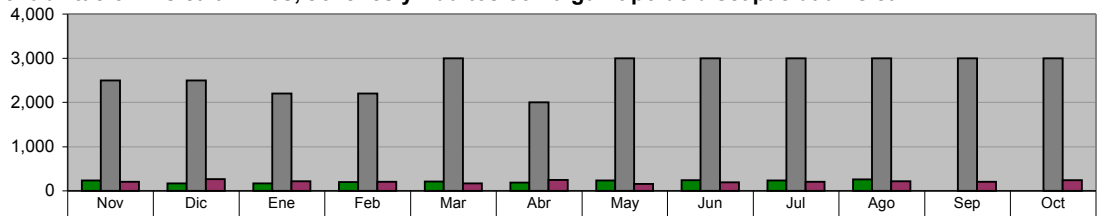
	Nov	Dic	Ene	Feb	Mar	Abr	May	Jun	Jul	Ago	Sep	Oct
ADMINISTRACIÓN 2006-2009 (NOV 08 A AGO 09)	76	36	68	76	24	20	60	86	72	76	0	0
META PROGRAMADA (NOV 08 A OCT 09)	60	40	60	60	60	60	60	60	60	40	60	60
MISMO PERIODO AÑO ANTERIOR (NOV 07 A OCT 08)	76	44	74	64	0	0	0	44	88	40	69	92

**COORDINACION DE PROGRAMAS ASISTENCIALES  
 CENTROS REHABILITACION**

**Servicios de Rehabilitación Física a Niños, Jóvenes y Adultos con algún tipo de discapacidad física**

Unidad de Medida:  
 Número

Periodo	Acumulado
Observ.: (NOV 08 A AGO 09)	2,137
Meta: (NOV 08 A OCT 09)	32,400
Año Ant.: (NOV 07 A OCT 08)	2,540



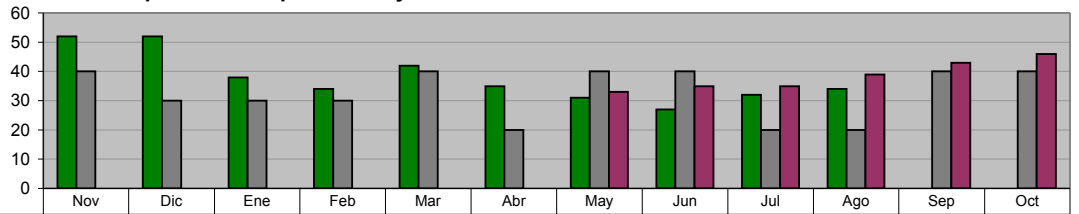
	Nov	Dic	Ene	Feb	Mar	Abr	May	Jun	Jul	Ago	Sep	Oct
ADMINISTRACIÓN 2006-2009 (NOV 08 A AGO 09)	236	170	170	201	210	191	232	238	232	257	0	0
META PROGRAMADA (NOV 08 A OCT 09)	2,500	2,500	2,200	2,200	3,000	2,000	3,000	3,000	3,000	3,000	3,000	3,000
MISMO PERIODO AÑO ANTERIOR (NOV 07 A OCT 08)	205	266	219	205	172	251	158	195	205	214	205	245

**COORDINACION DE PROGRAMAS ASISTENCIALES  
 CENTROS REHABILITACION**

**Brindar Servicios Especializados para niños y adolescentes con Síndrome Down**

Unidad de Medida:  
 Personas

Periodo	Acumulado
Observ.: (NOV 08 A AGO 09)	377
Meta: (NOV 08 A OCT 09)	390
Año Ant.: (NOV 07 A OCT 08)	231



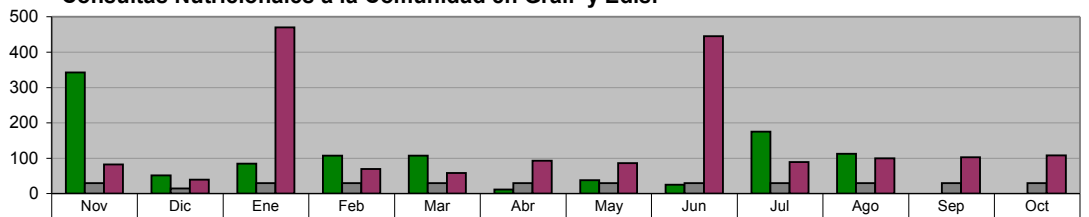
	Nov	Dic	Ene	Feb	Mar	Abr	May	Jun	Jul	Ago	Sep	Oct
ADMINISTRACIÓN 2006-2009 (NOV 08 A AGO 09)	52	52	38	34	42	35	31	27	32	34	0	0
META PROGRAMADA (NOV 08 A OCT 09)	40	30	30	30	40	20	40	40	20	20	40	40
MISMO PERIODO AÑO ANTERIOR (NOV 07 A OCT 08)	0	0	0	0	0	0	33	35	35	39	43	46

**COORDINACION DE PROGRAMAS ASISTENCIALES  
 NUTRICION**

**Consultas Nutricionales a la Comunidad en Gral. y Edis.**

Unidad de Medida:  
 Número

Periodo	Acumulado
Observ.: (NOV 08 A AGO 09)	1,056
Meta: (NOV 08 A OCT 09)	345
Año Ant.: (NOV 07 A OCT 08)	1,743

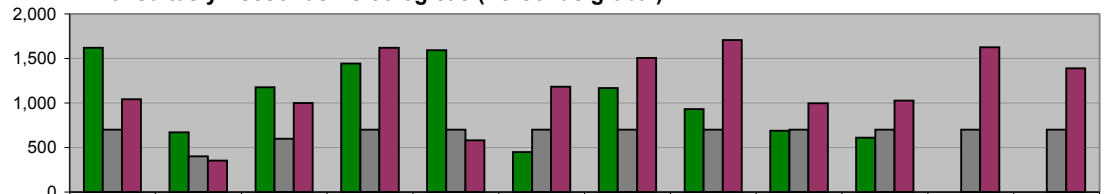


	Nov	Dic	Ene	Feb	Mar	Abr	May	Jun	Jul	Ago	Sep	Oct
ADMINISTRACIÓN 2006-2009 (NOV 08 A AGO 09)	343	52	85	107	107	11	38	25	175	113	0	0
META PROGRAMADA (NOV 08 A OCT 09)	30	15	30	30	30	30	30	30	30	30	30	30
MISMO PERIODO AÑO ANTERIOR (NOV 07 A OCT 08)	82	39	470	70	58	93	86	445	89	100	103	108

**ESTANCIAS EDUCATIVAS INFANTILES**  
**ATENCIÓN PSICOLÓGICA**  
**Consultas y Asesorías Psicológicas (Personas global)**

**Unidad de Medida:**  
Número

Periodo	Acumulado
Observ.: (NOV 08 A AGO 09)	10,346
Meta: (NOV 08 A OCT 09)	8,000
Año Ant.: (NOV 07 A OCT 08)	14,029



ADMINISTRACIÓN 2006-2009 (NOV 08 A AGO 09)	1,619	672	1,175	1,443	1,592	447	1,167	931	688	612	0	0
META PROGRAMADA (NOV 08 A OCT 09)	700	400	600	700	700	700	700	700	700	700	700	700
MISMO PERIODO AÑO ANTERIOR (NOV 07 A OCT 08)	1,043	351	1,001	1,620	581	1,184	1,506	1,705	998	1,026	1,625	1,389

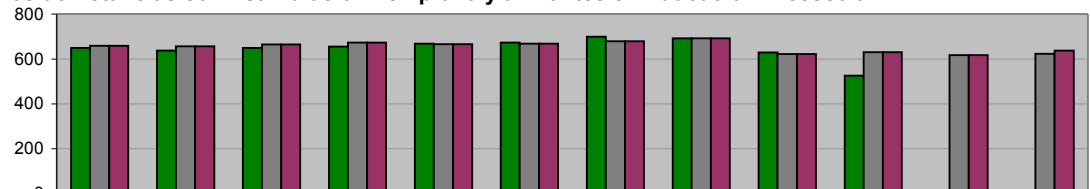
**ESTANCIAS EDUCATIVAS INFANTILES**  
**ESTANCIAS EDUCATIVAS**

**Atención a Niños de Estancias con Estimulación Temprana y a Infantes en Educación Preescolar**

**Unidad de Medida:**  
Niños Atendidos

Periodo	Acumulado */
Observ.: (NOV 08 A AGO 09)	648
Meta: (NOV 08 A OCT 09)	654
Año Ant.: (NOV 07 A OCT 08)	655

\*/ Promedio Mensual

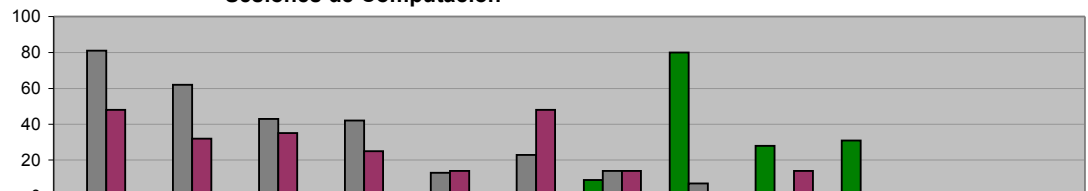


ADMINISTRACIÓN 2006-2009 (NOV 08 A AGO 09)	649	637	649	656	668	672	699	692	629	525	0	0
META PROGRAMADA (NOV 08 A OCT 09)	658	657	664	672	665	668	678	692	622	630	617	623
MISMO PERIODO AÑO ANTERIOR (NOV 07 A OCT 08)	658	657	664	672	665	668	678	692	622	630	617	637

**ESTANCIAS EDUCATIVAS INFANTILES**  
**ESTANCIAS EDUCATIVAS**  
**Sesiones de Computación**

**Unidad de Medida:**  
Número

Periodo	Acumulado
Observ.: (NOV 08 A AGO 09)	148
Meta: (NOV 08 A OCT 09)	285
Año Ant.: (NOV 07 A OCT 08)	230



ADMINISTRACIÓN 2006-2009 (NOV 08 A AGO 09)	0	0	0	0	0	0	9	80	28	31	0	0
META PROGRAMADA (NOV 08 A OCT 09)	81	62	43	42	13	23	14	7	0	0	0	0
MISMO PERIODO AÑO ANTERIOR (NOV 07 A OCT 08)	48	32	35	25	14	48	14	0	14	0	0	0

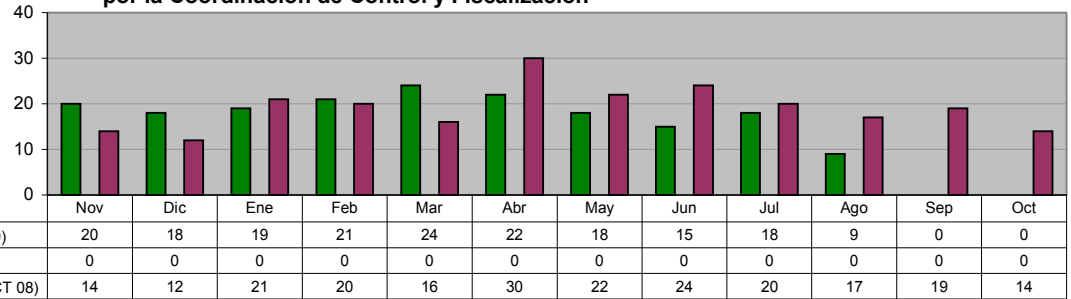


**SECRETARÍA DE LA CONTRALORÍA Y DESARROLLO ADMINISTRATIVO**

**OFICINA DEL SECRETARIO**  
**Revisión de Documentación y Reportes realizados a las Dependencias**  
**por la Coordinación de Control y Fiscalización**

**Unidad de Medida:**  
Número

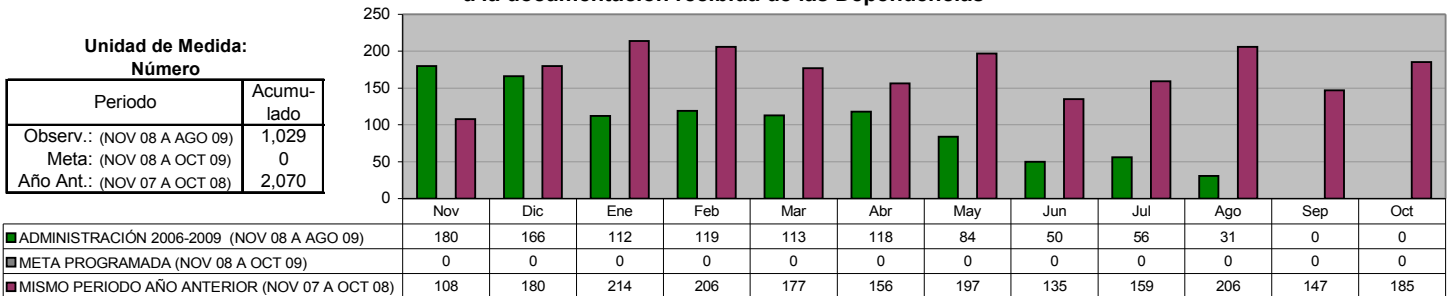
Periodo	Acumulado
Observ.: (NOV 08 A AGO 09)	184
Meta: (NOV 08 A OCT 09)	0
Año Ant.: (NOV 07 A OCT 08)	229



**OFICINA DEL SECRETARIO**  
**Observaciones realizadas por la Coordinación de Control y Fiscalización**  
**a la documentación recibida de las Dependencias**

**Unidad de Medida:**  
Número

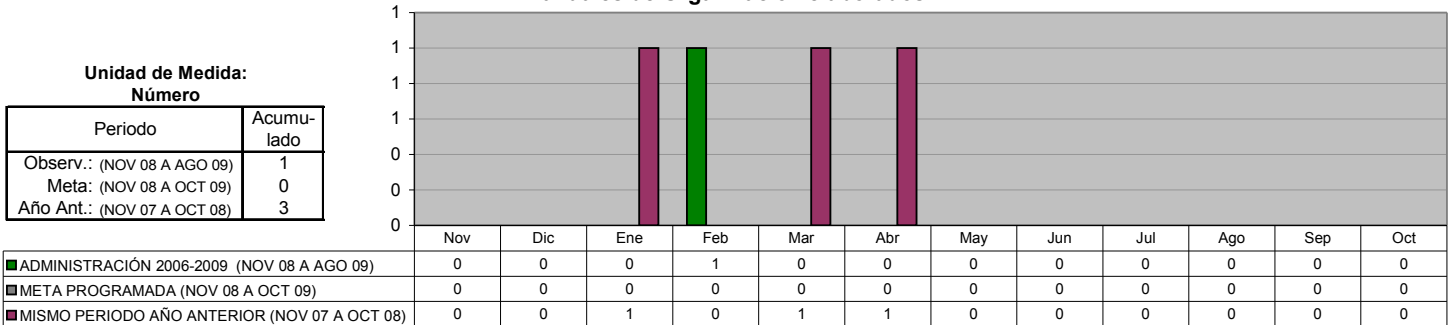
Periodo	Acumulado
Observ.: (NOV 08 A AGO 09)	1,029
Meta: (NOV 08 A OCT 09)	0
Año Ant.: (NOV 07 A OCT 08)	2,070



**DIRECCIÓN DE MODERNIZACIÓN ADMINISTRATIVA**  
**Manuales de Organización elaborados**

**Unidad de Medida:**  
Número

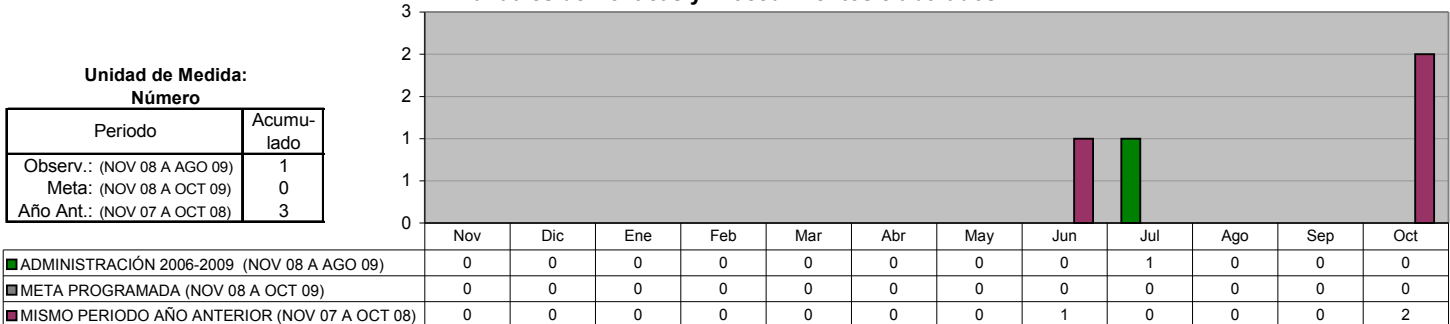
Periodo	Acumulado
Observ.: (NOV 08 A AGO 09)	1
Meta: (NOV 08 A OCT 09)	0
Año Ant.: (NOV 07 A OCT 08)	3



**DIRECCIÓN DE MODERNIZACIÓN ADMINISTRATIVA**  
**Manuales de Políticas y Procedimientos elaborados**

**Unidad de Medida:**  
Número

Periodo	Acumulado
Observ.: (NOV 08 A AGO 09)	1
Meta: (NOV 08 A OCT 09)	0
Año Ant.: (NOV 07 A OCT 08)	3

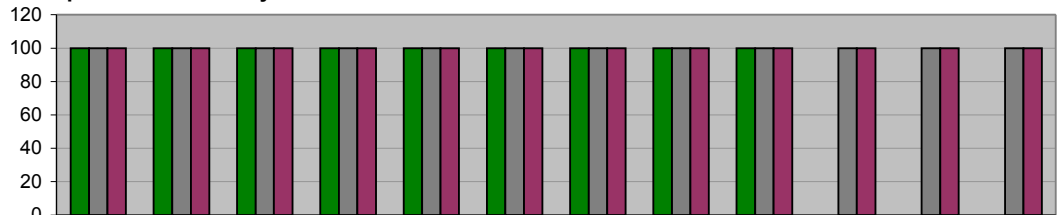


**DIRECCIÓN DE MODERNIZACIÓN ADMINISTRATIVA**  
**Cumplimiento con la ley de Acceso a la Información Pública**

Unidad de Medida:  
 Calificación

Periodo	Acumulado */
Observ.: (NOV 08 A AGO 09)	-
Meta: (NOV 08 A OCT 09)	-
Año Ant.: (NOV 07 A OCT 08)	-

\*/ No Acumulable

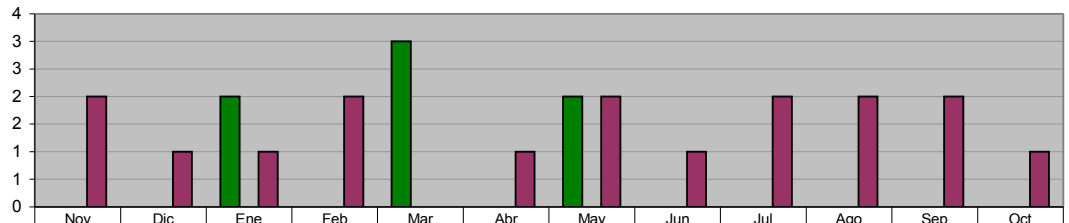


	Nov	Dic	Ene	Feb	Mar	Abr	May	Jun	Jul	Ago	Sep	Oct
■ ADMINISTRACIÓN 2006-2009 (NOV 08 A AGO 09)	100	100	100	100	100	100	100	100	100	0	0	0
■ META PROGRAMADA (NOV 08 A OCT 09)	100	100	100	100	100	100	100	100	100	100	100	100
■ MISMO PERIODO AÑO ANTERIOR (NOV 07 A OCT 08)	100	100	100	100	100	100	100	100	100	100	100	100

**DIRECCIÓN DE MODERNIZACIÓN ADMINISTRATIVA**  
**Actualizaciones de los Manuales de Organización de las Unidades Administrativas**

Unidad de Medida:  
 Número

Periodo	Acumulado
Observ.: (NOV 08 A AGO 09)	7
Meta: (NOV 08 A OCT 09)	0
Año Ant.: (NOV 07 A OCT 08)	17

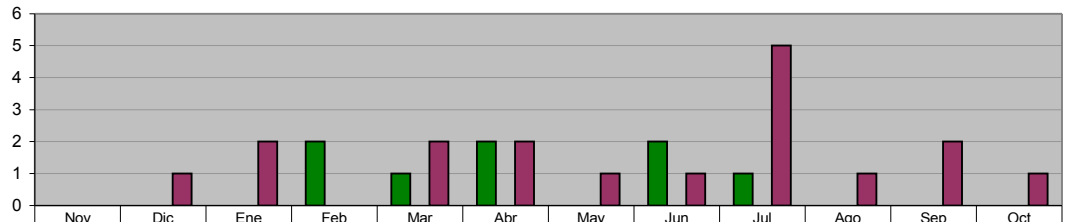


	Nov	Dic	Ene	Feb	Mar	Abr	May	Jun	Jul	Ago	Sep	Oct
■ ADMINISTRACIÓN 2006-2009 (NOV 08 A AGO 09)	0	0	2	0	3	0	2	0	0	0	0	0
■ META PROGRAMADA (NOV 08 A OCT 09)	0	0	0	0	0	0	0	0	0	0	0	0
■ MISMO PERIODO AÑO ANTERIOR (NOV 07 A OCT 08)	2	1	1	2	0	1	2	1	2	2	2	1

**DIRECCIÓN DE MODERNIZACIÓN ADMINISTRATIVA**  
**Actualizaciones de los Manuales de Políticas y Procedimientos de las Unidades Administrativas**

Unidad de Medida:  
 Número

Periodo	Acumulado
Observ.: (NOV 08 A AGO 09)	8
Meta: (NOV 08 A OCT 09)	0
Año Ant.: (NOV 07 A OCT 08)	18




	Nov	Dic	Ene	Feb	Mar	Abr	May	Jun	Jul	Ago	Sep	Oct
■ ADMINISTRACIÓN 2006-2009 (NOV 08 A AGO 09)	0	0	0	2	1	2	0	2	1	0	0	0
■ META PROGRAMADA (NOV 08 A OCT 09)	0	0	0	0	0	0	0	0	0	0	0	0
■ MISMO PERIODO AÑO ANTERIOR (NOV 07 A OCT 08)	0	1	2	0	2	2	1	1	5	1	2	1

**DIRECCIÓN DE AUDITORIA**  
**Auditorías concluidas**

Unidad de Medida:  
 Número

Periodo	Acumulado
Observ.: (NOV 08 A AGO 09)	1
Meta: (NOV 08 A OCT 09)	7
Año Ant.: (NOV 07 A OCT 08)	9

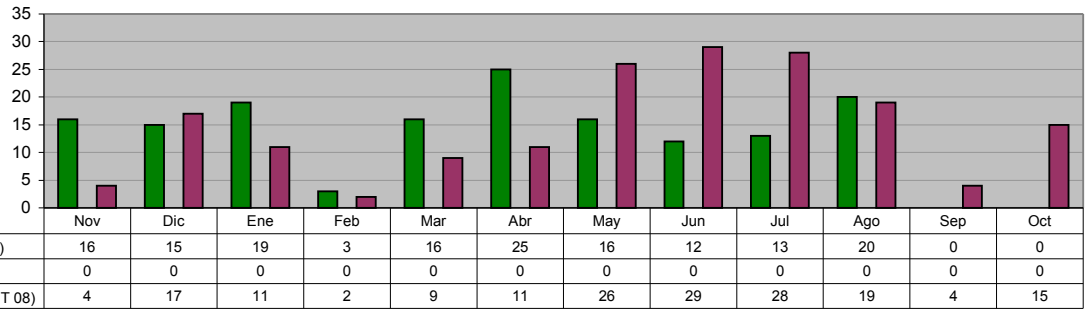


	Nov	Dic	Ene	Feb	Mar	Abr	May	Jun	Jul	Ago	Sep	Oct
■ ADMINISTRACIÓN 2006-2009 (NOV 08 A AGO 09)	0	1	0	0	0	0	0	0	0	0	0	0
■ META PROGRAMADA (NOV 08 A OCT 09)	0	1	0	0	1	2	0	0	0	0	0	3
■ MISMO PERIODO AÑO ANTERIOR (NOV 07 A OCT 08)	0	0	1	0	0	0	0	0	1	1	0	6

**DIRECCIÓN DE AUDITORIA**  
**Revisión de Contratos y/o Convenios de Obra Pública**

Unidad de Medida:  
 Revisiones

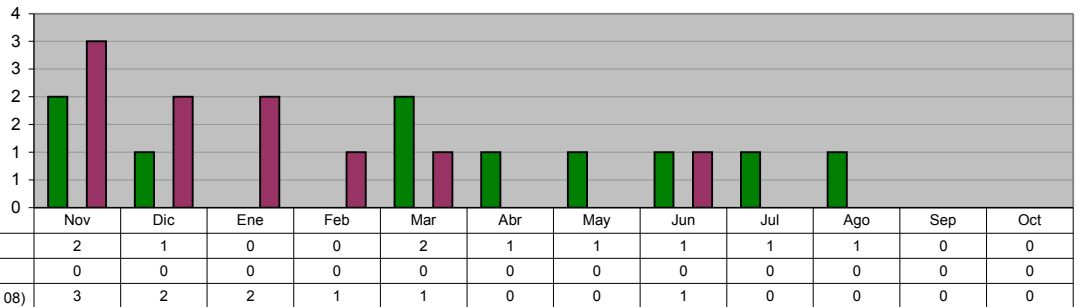
Periodo	Acumulado
Observ.: (NOV 08 A AGO 09)	155
Meta: (NOV 08 A OCT 09)	0
Año Ant.: (NOV 07 A OCT 08)	175



**DIRECCIÓN DE AUDITORIA**  
**Revisión de Contratos y/o Convenios de Adquisiciones**

Unidad de Medida:  
 Revisiones

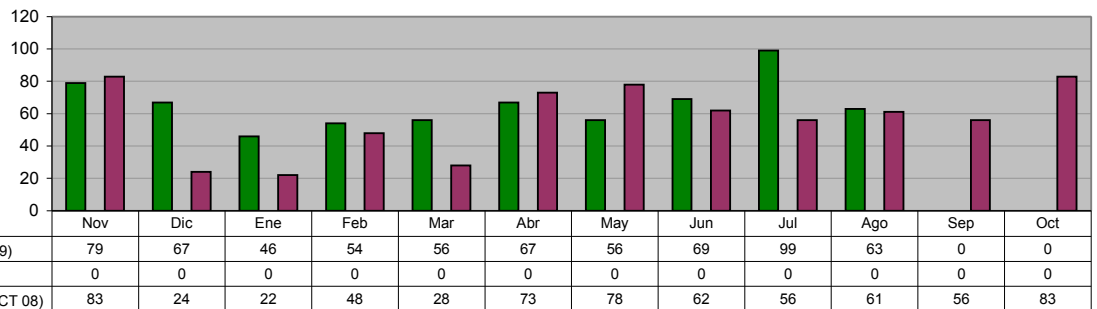
Periodo	Acumulado
Observ.: (NOV 08 A AGO 09)	10
Meta: (NOV 08 A OCT 09)	0
Año Ant.: (NOV 07 A OCT 08)	10



**DIRECCIÓN DE AUDITORIA**  
**Revisión de Estimaciones de Obra Pública**

Unidad de Medida:  
 Número

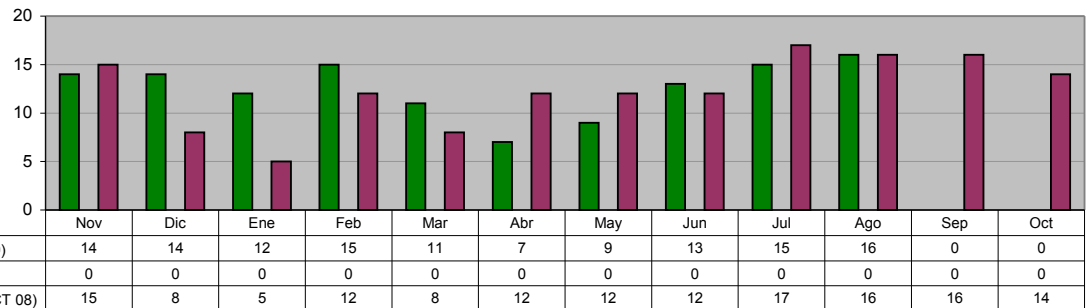
Periodo	Acumulado
Observ.: (NOV 08 A AGO 09)	656
Meta: (NOV 08 A OCT 09)	0
Año Ant.: (NOV 07 A OCT 08)	674



**DIRECCIÓN DE AUDITORIA**  
**Visitas Físicas de Obra Pública en el mes**

Unidad de Medida:  
 Número

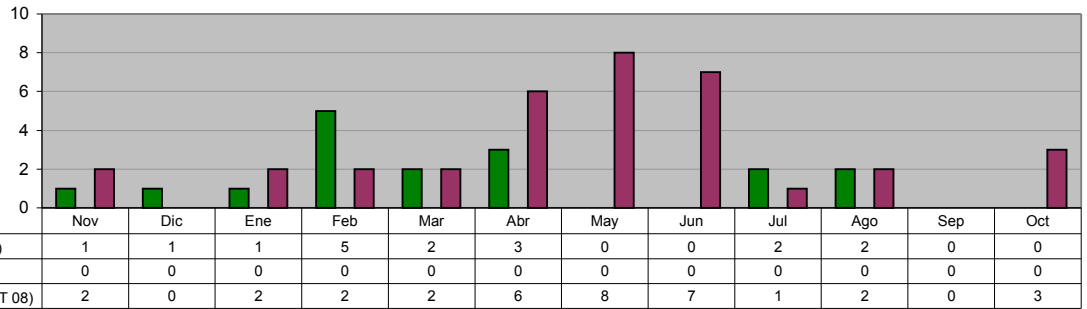
Periodo	Acumulado
Observ.: (NOV 08 A AGO 09)	126
Meta: (NOV 08 A OCT 09)	0
Año Ant.: (NOV 07 A OCT 08)	147



**DIRECCIÓN DE NORMATIVIDAD**  
**Programa de Quejas y Denuncias contra Servidores Públicos**

**Unidad de Medida:**  
**Procedimientos iniciados**

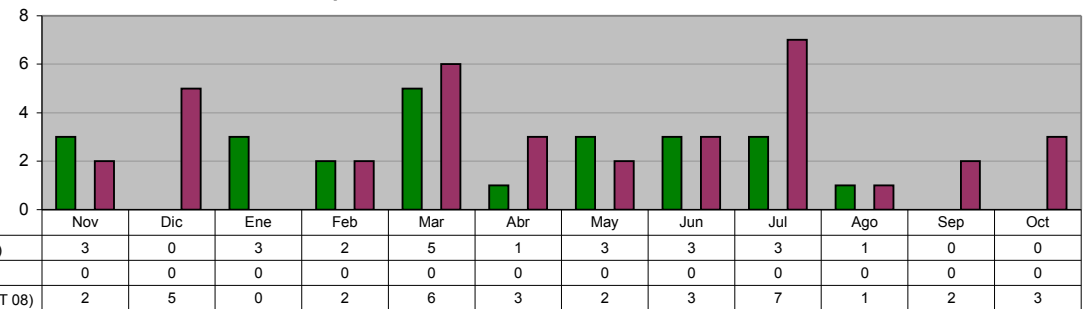
Periodo	Acumulado
Observ.: (NOV 08 A AGO 09)	17
Meta: (NOV 08 A OCT 09)	0
Año Ant.: (NOV 07 A OCT 08)	35



**DIRECCIÓN DE NORMATIVIDAD**  
**Total Procesos Concluidos por la Dirección de Normatividad**

**Unidad de Medida:**  
**Procesos Concluidos**

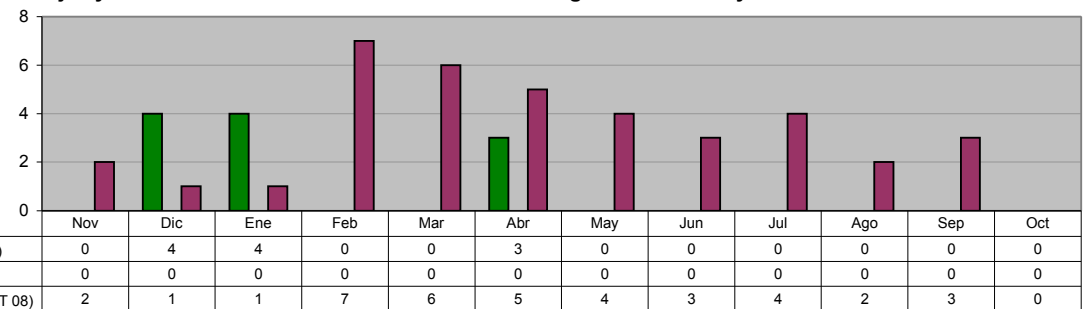
Periodo	Acumulado
Observ.: (NOV 08 A AGO 09)	24
Meta: (NOV 08 A OCT 09)	0
Año Ant.: (NOV 07 A OCT 08)	36



**DIRECCIÓN DE NORMATIVIDAD**  
**Programa de Quejas y Denuncias en contra de los Elementos de Seguridad Pública y Tránsito**

**Unidad de Medida:**  
**Procedimientos iniciados**

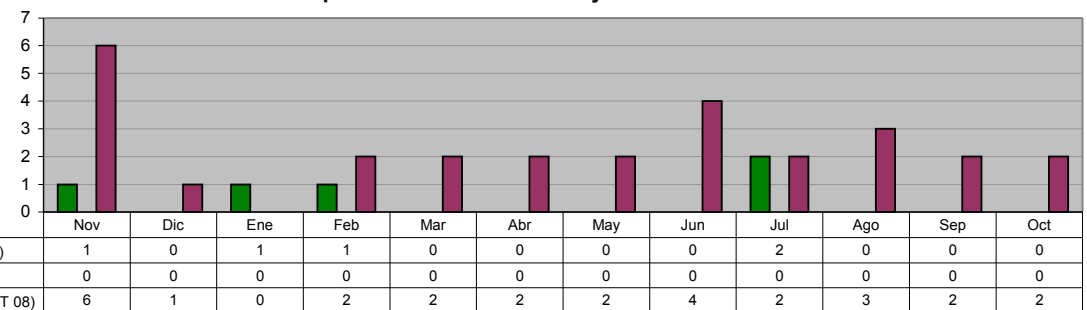
Periodo	Acumulado
Observ.: (NOV 08 A AGO 09)	11
Meta: (NOV 08 A OCT 09)	0
Año Ant.: (NOV 07 A OCT 08)	38



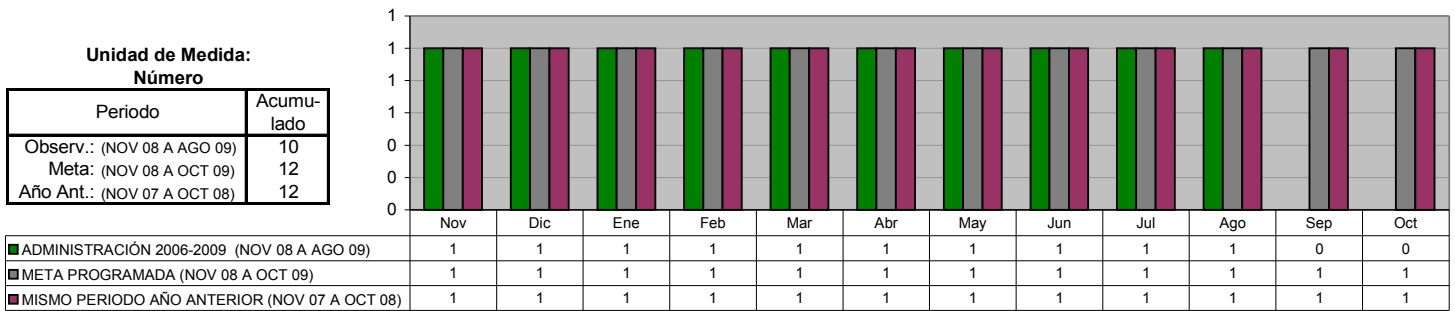
**DIRECCIÓN DE NORMATIVIDAD**  
**Procedimientos Concluidos por la Comisión de Honor y Justicia**

**Unidad de Medida:**  
**Procedimientos Concluidos**

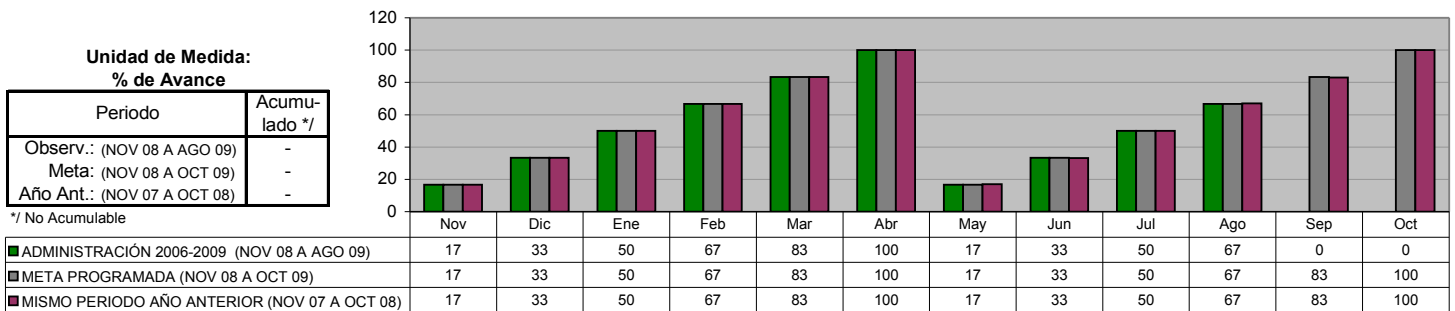
Periodo	Acumulado
Observ.: (NOV 08 A AGO 09)	5
Meta: (NOV 08 A OCT 09)	0
Año Ant.: (NOV 07 A OCT 08)	28



**DIRECCIÓN DE PLANEACIÓN Y POLÍTICAS PÚBLICAS**  
**Informes Mensuales Realizados**



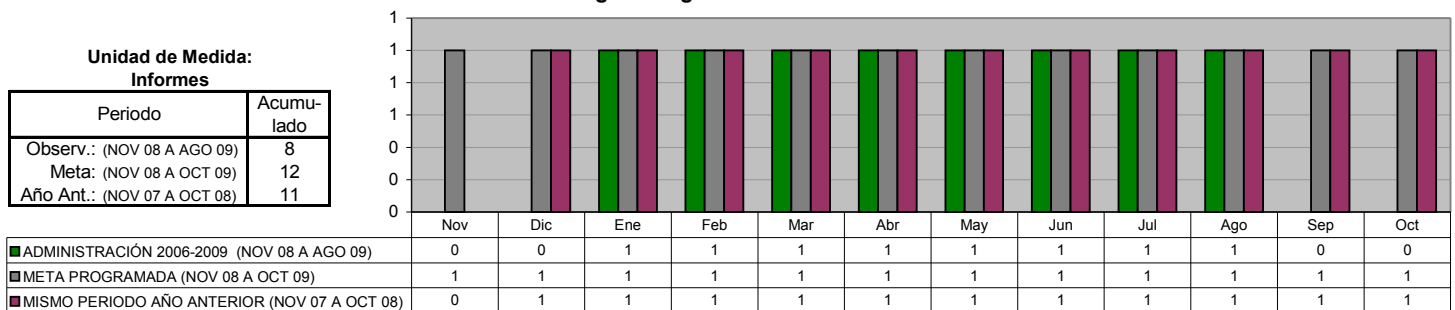
**DIRECCIÓN DE PLANEACIÓN Y POLÍTICAS PÚBLICAS**  
**Informes Semestrales Realizados**



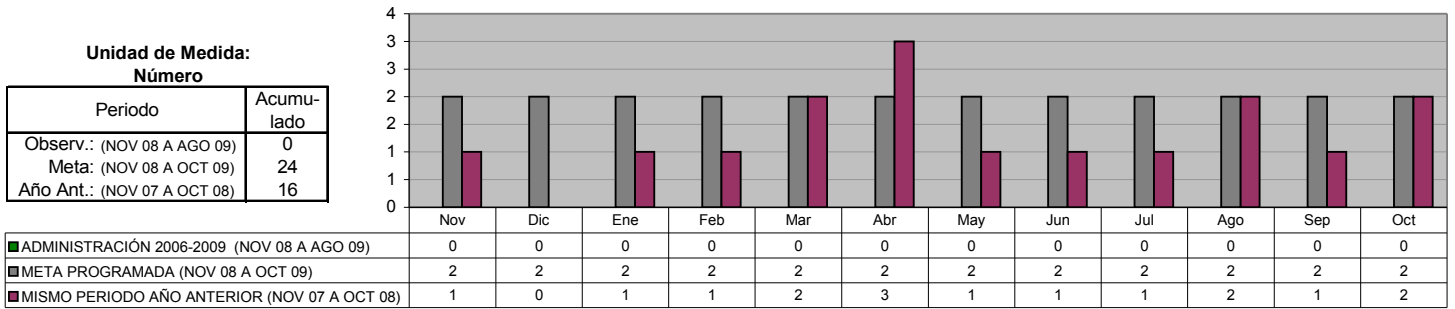
**DIRECCIÓN DE PLANEACIÓN Y POLÍTICAS PÚBLICAS**  
**Informes Comparativos Realizados**



**DIRECCIÓN DE PLANEACIÓN Y POLÍTICAS PÚBLICAS**  
**Programa Agenda desde lo Local**



**DIRECCIÓN DE PLANEACIÓN Y POLÍTICAS PÚBLICAS**  
**Evaluación del Desempeño**



**DIRECCIÓN DE PLANEACIÓN Y POLÍTICAS PÚBLICAS**  
**Informes Gráficos Comparativos**

