

## **NOTA METODOLÓGICA DE LA FICHA TECNICA INDICADORES DE RESULTADOS**

El presente documento contiene información detallada de Indicadores de Resultados de las diferentes Coordinaciones y Direcciones de cada Dependencia y Entidad Pública del Municipio, con base en el ejercicio de la función pública que les corresponde realizar mes con mes.

La información contiene datos observados al mes que se reporta en forma oportuna, datos proyectados que corresponden a las metas programadas en el Año de Administración y datos observados con respecto al mismo periodo del año anterior de Administración, tanto en forma histórica mensual como en saldos acumulados en ese periodo.

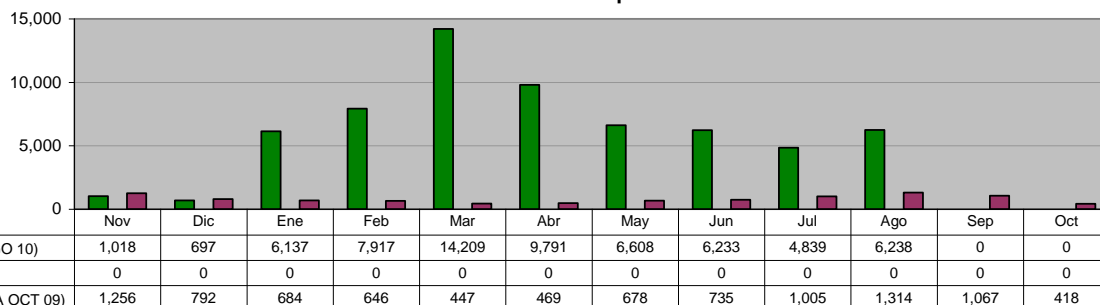
## I. OFICINA DE LA PRESIDENTA MUNICIPAL

### DELEGACIONES Y JUECES AUXILIARES

Total de Peticiones de la comunidad canalizadas a las Dependencias

Unidad de Medida:  
Número

Periodo	Acumulado
Observ.: (NOV 09 A AGO 10)	63,687
Meta: (NOV 09 A OCT 10)	0
Año Ant.: (NOV 08 A OCT 09)	9,511

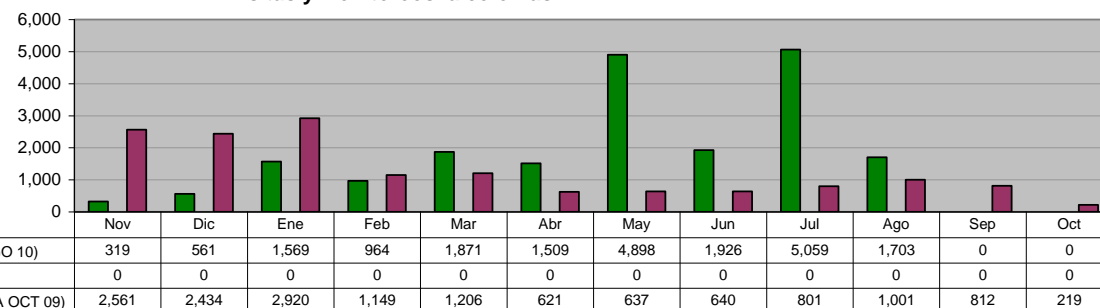


### ACCIONES REALIZADAS POR DELEGADOS

Visitas y Monitoreos a colonias

Unidad de Medida:  
Número

Periodo	Acumulado
Observ.: (NOV 09 A AGO 10)	20,379
Meta: (NOV 09 A OCT 10)	0
Año Ant.: (NOV 08 A OCT 09)	15,001

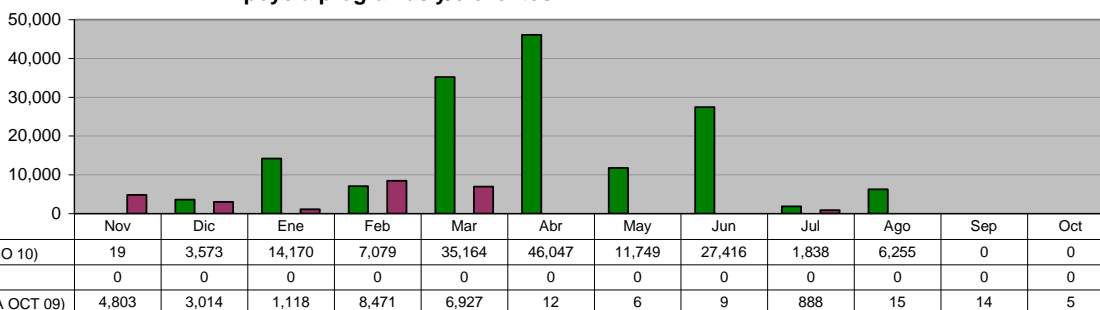


### ACCIONES REALIZADAS POR DELEGADOS

Apoyo a programas y/o eventos

Unidad de Medida:  
Número

Periodo	Acumulado
Observ.: (NOV 09 A AGO 10)	153,310
Meta: (NOV 09 A OCT 10)	0
Año Ant.: (NOV 08 A OCT 09)	25,282

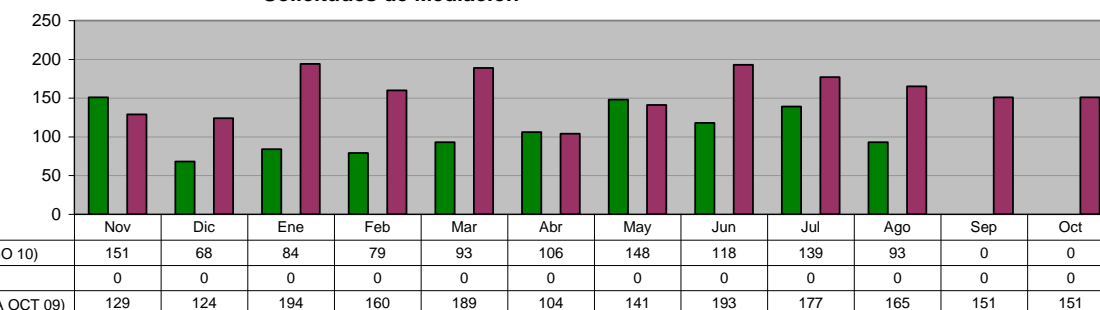


### ACCIONES REALIZADAS POR DELEGADOS

Solicitudes de Mediación

Unidad de Medida:  
Número

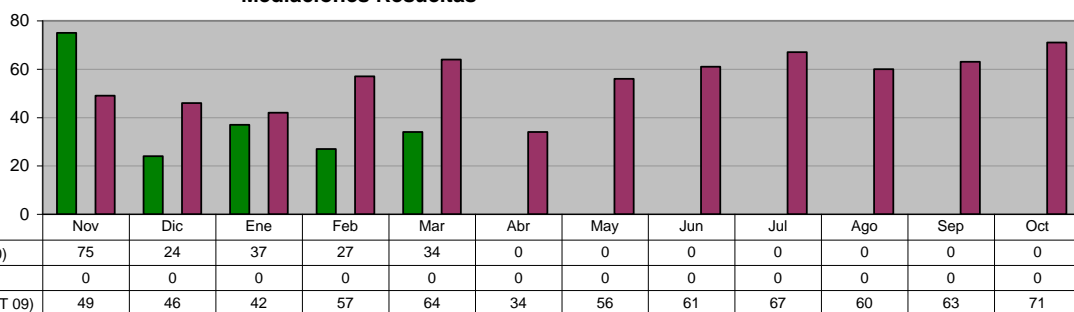
Periodo	Acumulado
Observ.: (NOV 09 A AGO 10)	1,079
Meta: (NOV 09 A OCT 10)	0
Año Ant.: (NOV 08 A OCT 09)	1,878



**ACCIONES REALIZADAS POR DELEGADOS**  
**Mediaciones Resueltas**

**Unidad de Medida:**  
Número

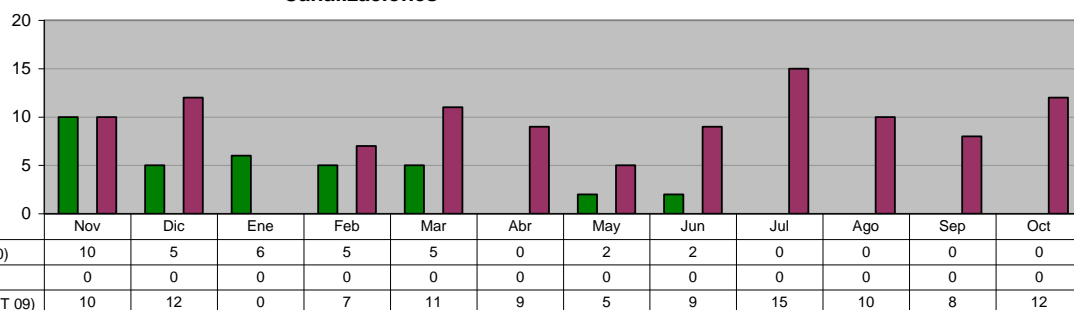
Periodo	Acumulado
Observ.: (NOV 09 A AGO 10)	197
Meta: (NOV 09 A OCT 10)	0
Año Ant.: (NOV 08 A OCT 09)	670



**ACCIONES REALIZADAS POR DELEGADOS**  
**Canalizaciones**

**Unidad de Medida:**  
Número

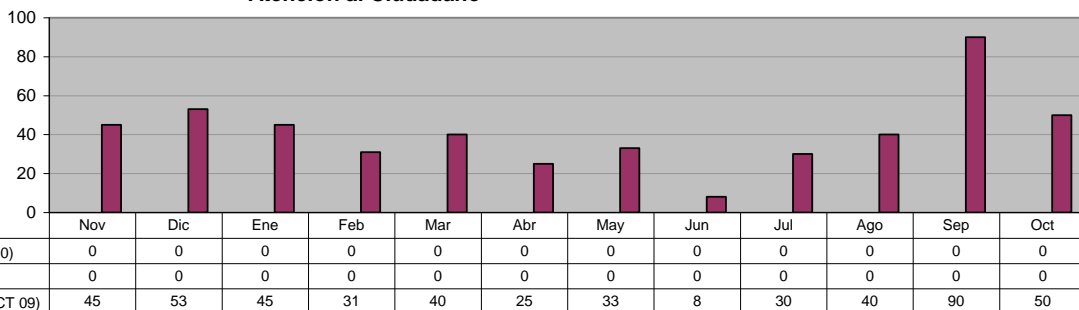
Periodo	Acumulado
Observ.: (NOV 09 A AGO 10)	35
Meta: (NOV 09 A OCT 10)	0
Año Ant.: (NOV 08 A OCT 09)	108



**DELEGACIONES Y JUECES AUXILIARES**  
**Atención al Ciudadano**

**Unidad de Medida:**  
Número

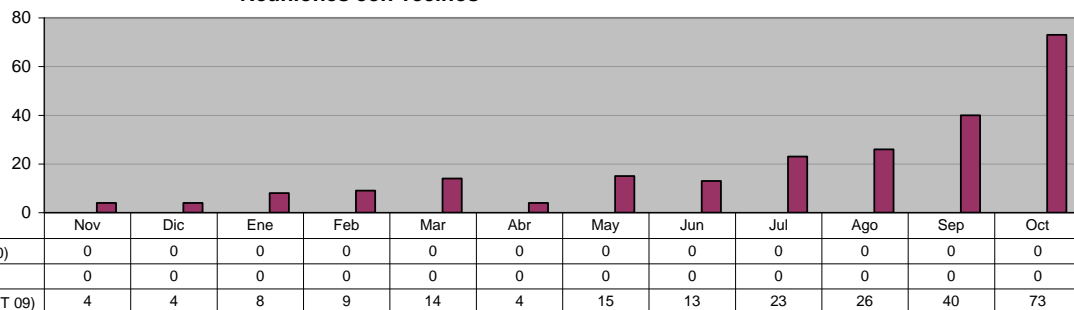
Periodo	Acumulado
Observ.: (NOV 09 A AGO 10)	0
Meta: (NOV 09 A OCT 10)	0
Año Ant.: (NOV 08 A OCT 09)	490



**DELEGACIONES Y JUECES AUXILIARES**  
**Reuniones con vecinos**

**Unidad de Medida:**  
Número

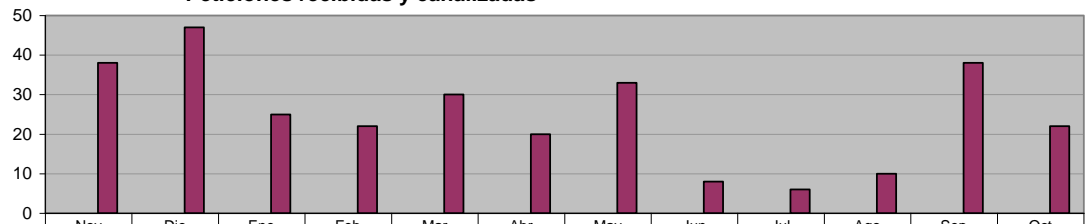
Periodo	Acumulado
Observ.: (NOV 09 A AGO 10)	0
Meta: (NOV 09 A OCT 10)	0
Año Ant.: (NOV 08 A OCT 09)	233



**DELEGACIONES Y JUECES AUXILIARES**  
**Peticiones recibidas y canalizadas**

**Unidad de Medida:**  
Número

Periodo	Acumulado
Observ.: (NOV 09 A AGO 10)	0
Meta: (NOV 09 A OCT 10)	0
Año Ant.: (NOV 08 A OCT 09)	299

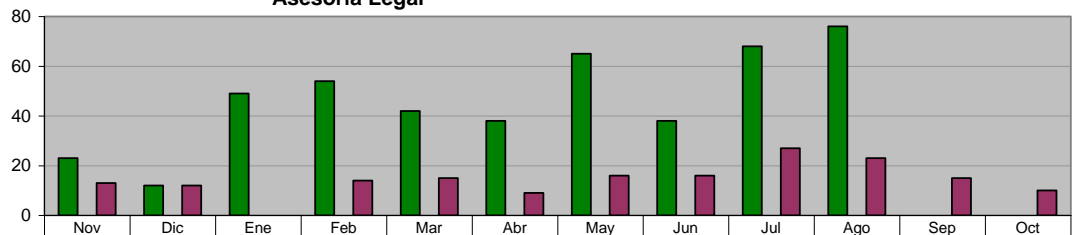


ADMINISTRACIÓN 2009 - 2012 (NOV 09 A AGO 10)	0	0	0	0	0	0	0	0	0	0	0	0
META PROGRAMADA (NOV 09 A OCT 10)	0	0	0	0	0	0	0	0	0	0	0	0
MISMO PERIODO AÑO ANTERIOR (NOV 08 A OCT 09)	38	47	25	22	30	20	33	8	6	10	38	22

**DELEGACIONES Y JUECES AUXILIARES**  
**Asesoría Legal**

**Unidad de Medida:**  
Número

Periodo	Acumulado
Observ.: (NOV 09 A AGO 10)	465
Meta: (NOV 09 A OCT 10)	0
Año Ant.: (NOV 08 A OCT 09)	170

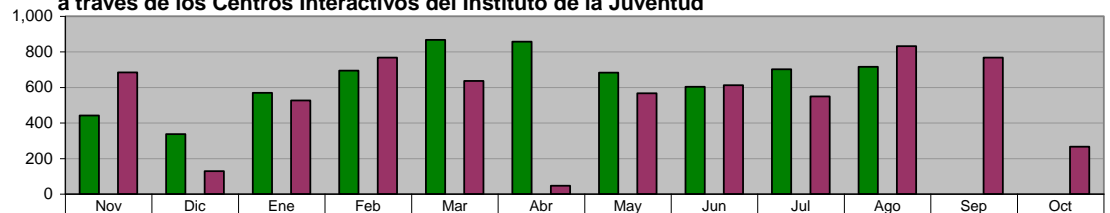


ADMINISTRACIÓN 2009 - 2012 (NOV 09 A AGO 10)	23	12	49	54	42	38	65	38	68	76	0	0
META PROGRAMADA (NOV 09 A OCT 10)	0	0	0	0	0	0	0	0	0	0	0	0
MISMO PERIODO AÑO ANTERIOR (NOV 08 A OCT 09)	13	12	0	14	15	9	16	16	27	23	15	10

**INSTITUTO MUNICIPAL DE LA JUVENTUD**  
**Poner al alcance de los ciudadanos servicios de informática a través de los Centros Interactivos del Instituto de la Juventud**

**Unidad de Medida:**  
Personas Beneficiadas

Periodo	Acumulado
Observ.: (NOV 09 A AGO 10)	6,472
Meta: (NOV 09 A OCT 10)	0
Año Ant.: (NOV 08 A OCT 09)	6,385

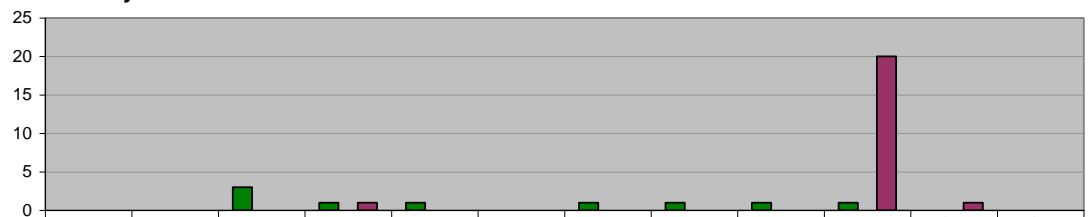


ADMINISTRACIÓN 2009 - 2012 (NOV 09 A AGO 10)	442	337	569	695	867	857	683	604	702	716	0	0
META PROGRAMADA (NOV 09 A OCT 10)	0	0	0	0	0	0	0	0	0	0	0	0
MISMO PERIODO AÑO ANTERIOR (NOV 08 A OCT 09)	684	129	526	768	636	47	567	613	549	832	768	266

**INSTITUTO MUNICIPAL DE LA JUVENTUD**  
**Realización de Conferencias y Asesorías a Jóvenes Estudiantes en sus escuelas sobre Temas Laborales**

**Unidad de Medida:**  
Conferencias

Periodo	Acumulado
Observ.: (NOV 09 A AGO 10)	9
Meta: (NOV 09 A OCT 10)	0
Año Ant.: (NOV 08 A OCT 09)	22



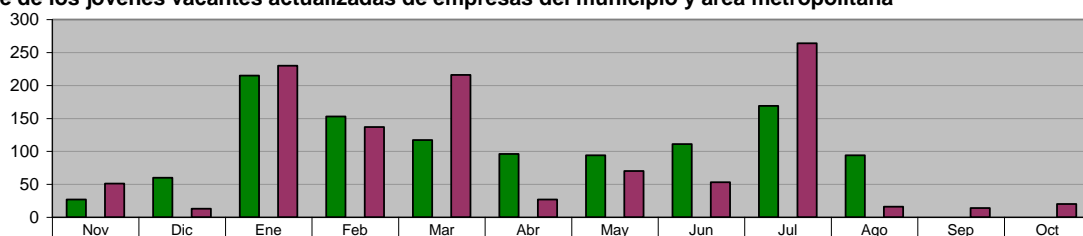
ADMINISTRACIÓN 2009 - 2012 (NOV 09 A AGO 10)	0	0	3	1	1	0	1	1	1	1	0	0
META PROGRAMADA (NOV 09 A OCT 10)	0	0	0	0	0	0	0	0	0	0	0	0
MISMO PERIODO AÑO ANTERIOR (NOV 08 A OCT 09)	0	0	0	1	0	0	0	0	0	20	1	0

**INSTITUTO MUNICIPAL DE LA JUVENTUD**

**Poner al alcance de los jóvenes vacantes actualizadas de empresas del municipio y área metropolitana**

**Unidad de Medida:**  
**Personas Beneficiadas**

Periodo	Acumulado
Observ.: (NOV 09 A AGO 10)	1,136
Meta: (NOV 09 A OCT 10)	0
Año Ant.: (NOV 08 A OCT 09)	1,111



ADMINISTRACIÓN 2009 - 2012 (NOV 09 A AGO 10)	27	60	215	153	117	96	94	111	169	94	0	0
META PROGRAMADA (NOV 09 A OCT 10)	0	0	0	0	0	0	0	0	0	0	0	0
MISMO PERIODO AÑO ANTERIOR (NOV 08 A OCT 09)	51	13	230	137	216	27	70	53	264	16	14	20

**INSTITUTO MUNICIPAL DE LA JUVENTUD**

**Realizar recorridos en colonias del municipio de Guadalupe para ofrecer espacios educativos, laborales, recreativos y de esparcimiento**

**Unidad de Medida:**  
**Jóvenes Atendidos**

Periodo	Acumulado
Observ.: (NOV 09 A AGO 10)	134
Meta: (NOV 09 A OCT 10)	0
Año Ant.: (NOV 08 A OCT 09)	719



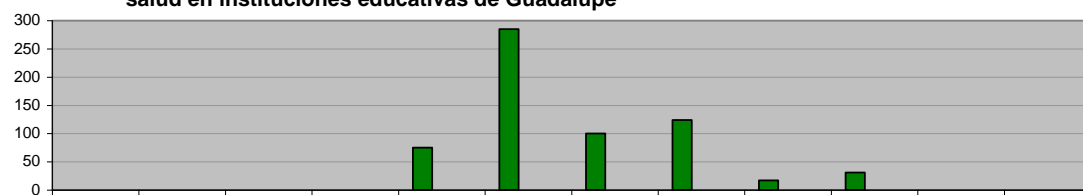
ADMINISTRACIÓN 2009 - 2012 (NOV 09 A AGO 10)	0	0	0	53	58	0	23	0	0	0	0	0
META PROGRAMADA (NOV 09 A OCT 10)	0	0	0	0	0	0	0	0	0	0	0	0
MISMO PERIODO AÑO ANTERIOR (NOV 08 A OCT 09)	64	53	95	90	102	27	31	0	54	164	39	0

**INSTITUTO MUNICIPAL DE LA JUVENTUD**

**Realizar pláticas de prevención en adicciones, enfermedades de transmisión sexual y salud en instituciones educativas de Guadalupe**

**Unidad de Medida:**  
**Jóvenes Atendidos**

Periodo	Acumulado
Observ.: (NOV 09 A AGO 10)	632
Meta: (NOV 09 A OCT 10)	0
Año Ant.: (NOV 08 A OCT 09)	0



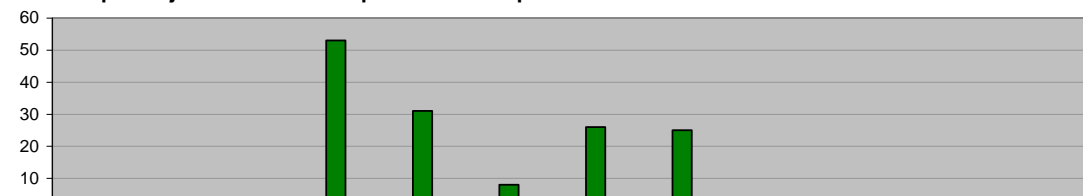
ADMINISTRACIÓN 2009 - 2012 (NOV 09 A AGO 10)	0	0	0	0	75	285	100	124	17	31	0	0
META PROGRAMADA (NOV 09 A OCT 10)	0	0	0	0	0	0	0	0	0	0	0	0
MISMO PERIODO AÑO ANTERIOR (NOV 08 A OCT 09)	0	0	0	0	0	0	0	0	0	0	0	0

**INSTITUTO MUNICIPAL DE LA JUVENTUD**

**Acercar vacantes de empleo a jóvenes del municipio de Guadalupe mediante recorridos en colonias**

**Unidad de Medida:**  
**Jóvenes Atendidos**

Periodo	Acumulado
Observ.: (NOV 09 A AGO 10)	143
Meta: (NOV 09 A OCT 10)	0
Año Ant.: (NOV 08 A OCT 09)	0



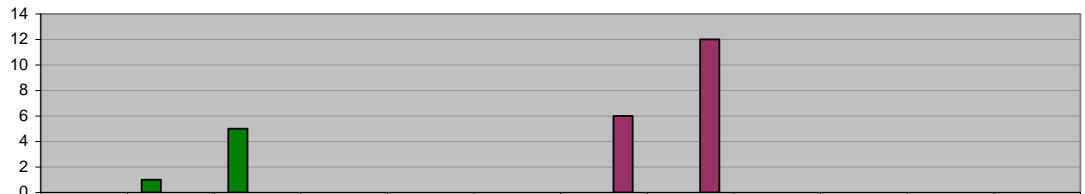
ADMINISTRACIÓN 2009 - 2012 (NOV 09 A AGO 10)	0	0	0	53	31	8	26	25	0	0	0	0
META PROGRAMADA (NOV 09 A OCT 10)	0	0	0	0	0	0	0	0	0	0	0	0
MISMO PERIODO AÑO ANTERIOR (NOV 08 A OCT 09)	0	0	0	0	0	0	0	0	0	0	0	0

**INSTITUTO MUNICIPAL DE LA JUVENTUD**  
**Realización de Pláticas sobre Calidad de Vida, Superación Personal y Equidad de Género**

Unidad de Medida:  
Pláticas

Periodo	Acumulado
Observ.: (NOV 09 A AGO 10)	6
Meta: (NOV 09 A OCT 10)	0
Año Ant.: (NOV 08 A OCT 09)	18

	Nov	Dic	Ene	Feb	Mar	Abr	May	Jun	Jul	Ago	Sep	Oct
ADMINISTRACIÓN 2009 - 2012 (NOV 09 A AGO 10)	0	1	5	0	0	0	0	0	0	0	0	0
META PROGRAMADA (NOV 09 A OCT 10)	0	0	0	0	0	0	0	0	0	0	0	0
MISMO PERIODO AÑO ANTERIOR (NOV 08 A OCT 09)	0	0	0	0	0	0	6	12	0	0	0	0

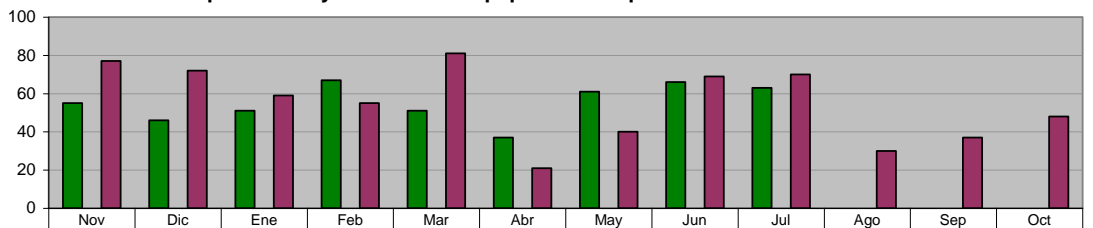


**DIRECCIÓN DE TECNOLOGÍAS DE LA INFORMACIÓN**  
**Mantenimiento preventivo y correctivo a equipos de cómputo**

Unidad de Medida:  
Número

Periodo	Acumulado
Observ.: (NOV 09 A AGO 10)	497
Meta: (NOV 09 A OCT 10)	0
Año Ant.: (NOV 08 A OCT 09)	659

	Nov	Dic	Ene	Feb	Mar	Abr	May	Jun	Jul	Ago	Sep	Oct
ADMINISTRACIÓN 2009 - 2012 (NOV 09 A AGO 10)	55	46	51	67	51	37	61	66	63	0	0	0
META PROGRAMADA (NOV 09 A OCT 10)	0	0	0	0	0	0	0	0	0	0	0	0
MISMO PERIODO AÑO ANTERIOR (NOV 08 A OCT 09)	77	72	59	55	81	21	40	69	70	30	37	48

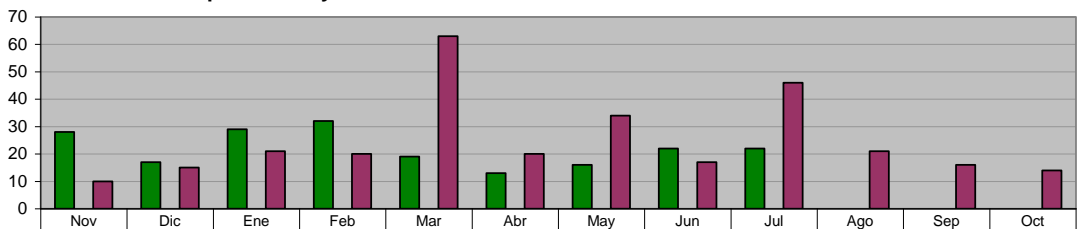


**DIRECCIÓN DE TECNOLOGÍAS DE LA INFORMACIÓN**  
**Mantenimiento preventivo y correctivo a conexiones de Red**

Unidad de Medida:  
Número

Periodo	Acumulado
Observ.: (NOV 09 A AGO 10)	198
Meta: (NOV 09 A OCT 10)	0
Año Ant.: (NOV 08 A OCT 09)	297

	Nov	Dic	Ene	Feb	Mar	Abr	May	Jun	Jul	Ago	Sep	Oct
ADMINISTRACIÓN 2009 - 2012 (NOV 09 A AGO 10)	28	17	29	32	19	13	16	22	22	0	0	0
META PROGRAMADA (NOV 09 A OCT 10)	0	0	0	0	0	0	0	0	0	0	0	0
MISMO PERIODO AÑO ANTERIOR (NOV 08 A OCT 09)	10	15	21	20	63	20	34	17	46	21	16	14

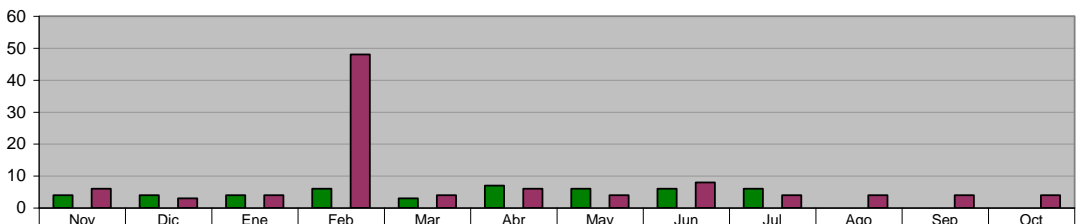


**DIRECCIÓN DE TECNOLOGÍAS DE LA INFORMACIÓN**  
**Mantenimiento a los Sistemas de Información**

Unidad de Medida:  
Modificaciones

Periodo	Acumulado
Observ.: (NOV 09 A AGO 10)	46
Meta: (NOV 09 A OCT 10)	0
Año Ant.: (NOV 08 A OCT 09)	99

	Nov	Dic	Ene	Feb	Mar	Abr	May	Jun	Jul	Ago	Sep	Oct
ADMINISTRACIÓN 2009 - 2012 (NOV 09 A AGO 10)	4	4	4	6	3	7	6	6	6	0	0	0
META PROGRAMADA (NOV 09 A OCT 10)	0	0	0	0	0	0	0	0	0	0	0	0
MISMO PERIODO AÑO ANTERIOR (NOV 08 A OCT 09)	6	3	4	48	4	6	4	8	4	4	4	4

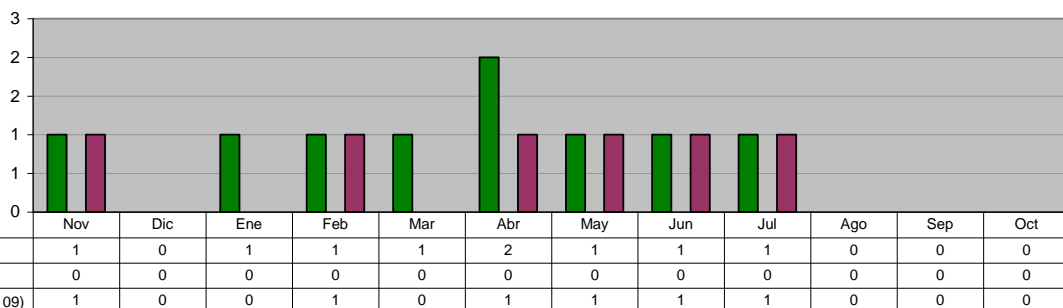


**DIRECCIÓN DE TECNOLOGÍAS DE LA INFORMACIÓN**  
**Creación de Nuevos Sistemas de Información**

**Unidad de Medida:**  
Número

Periodo	Acumulado
Observ.: (NOV 09 A AGO 10)	9
Meta: (NOV 09 A OCT 10)	0
Año Ant.: (NOV 08 A OCT 09)	6

	Nov	Dic	Ene	Feb	Mar	Abr	May	Jun	Jul	Ago	Sep	Oct
ADMINISTRACIÓN 2009 - 2012 (NOV 09 A AGO 10)	1	0	1	1	1	2	1	1	1	0	0	0
META PROGRAMADA (NOV 09 A OCT 10)	0	0	0	0	0	0	0	0	0	0	0	0
MISMO PERIODO AÑO ANTERIOR (NOV 08 A OCT 09)	1	0	0	1	0	1	1	1	1	0	0	0

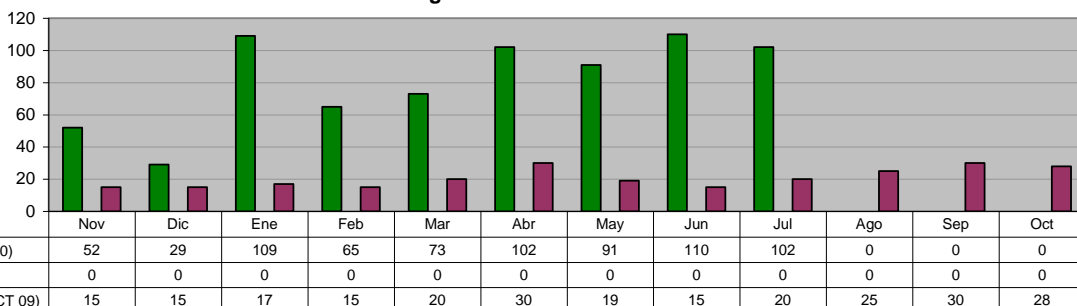


**DIRECCIÓN DE TECNOLOGÍAS DE LA INFORMACIÓN**  
**Actualización de la Página Web**

**Unidad de Medida:**  
Número

Periodo	Acumulado
Observ.: (NOV 09 A AGO 10)	733
Meta: (NOV 09 A OCT 10)	0
Año Ant.: (NOV 08 A OCT 09)	249

	Nov	Dic	Ene	Feb	Mar	Abr	May	Jun	Jul	Ago	Sep	Oct
ADMINISTRACIÓN 2009 - 2012 (NOV 09 A AGO 10)	52	29	109	65	73	102	91	110	102	0	0	0
META PROGRAMADA (NOV 09 A OCT 10)	0	0	0	0	0	0	0	0	0	0	0	0
MISMO PERIODO AÑO ANTERIOR (NOV 08 A OCT 09)	15	15	17	15	20	30	19	15	20	25	30	28

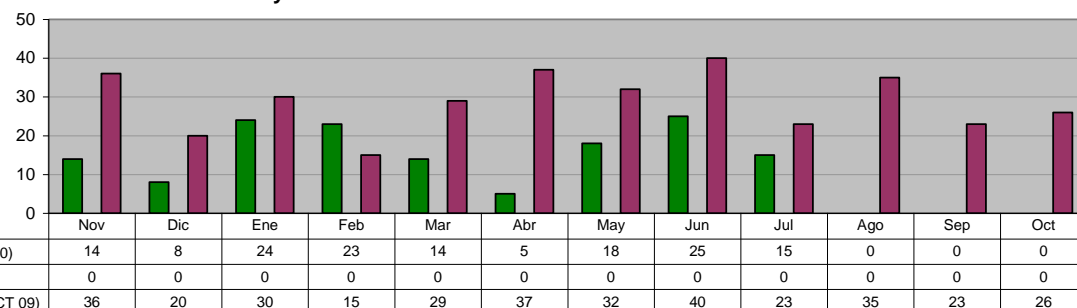


**DIRECCIÓN DE TECNOLOGÍAS DE LA INFORMACIÓN**  
**Instalación y/o Actualización de Software**

**Unidad de Medida:**  
Equipos

Periodo	Acumulado
Observ.: (NOV 09 A AGO 10)	146
Meta: (NOV 09 A OCT 10)	0
Año Ant.: (NOV 08 A OCT 09)	346

	Nov	Dic	Ene	Feb	Mar	Abr	May	Jun	Jul	Ago	Sep	Oct
ADMINISTRACIÓN 2009 - 2012 (NOV 09 A AGO 10)	14	8	24	23	14	5	18	25	15	0	0	0
META PROGRAMADA (NOV 09 A OCT 10)	0	0	0	0	0	0	0	0	0	0	0	0
MISMO PERIODO AÑO ANTERIOR (NOV 08 A OCT 09)	36	20	30	15	29	37	32	40	23	35	23	26

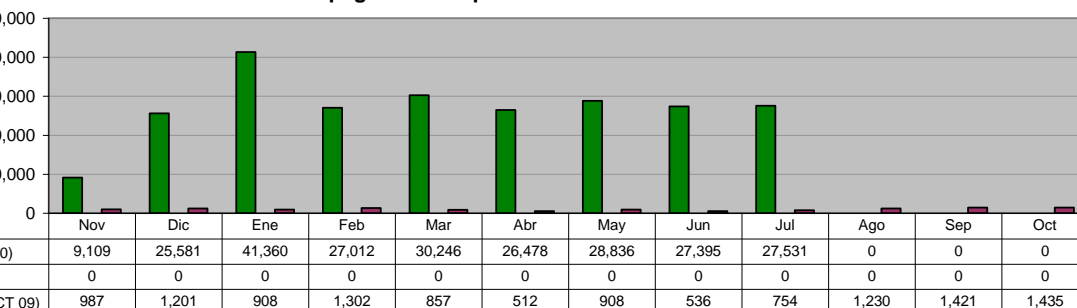


**DIRECCIÓN DE TECNOLOGÍAS DE LA INFORMACIÓN**  
**Visitas recibidas a la página municipal de Internet**

**Unidad de Medida:**  
Número

Periodo	Acumulado
Observ.: (NOV 09 A AGO 10)	243,548
Meta: (NOV 09 A OCT 10)	0
Año Ant.: (NOV 08 A OCT 09)	12,051

	Nov	Dic	Ene	Feb	Mar	Abr	May	Jun	Jul	Ago	Sep	Oct
ADMINISTRACIÓN 2009 - 2012 (NOV 09 A AGO 10)	9,109	25,581	41,360	27,012	30,246	26,478	28,836	27,395	27,531	0	0	0
META PROGRAMADA (NOV 09 A OCT 10)	0	0	0	0	0	0	0	0	0	0	0	0
MISMO PERIODO AÑO ANTERIOR (NOV 08 A OCT 09)	987	1,201	908	1,302	857	512	908	536	754	1,230	1,421	1,435

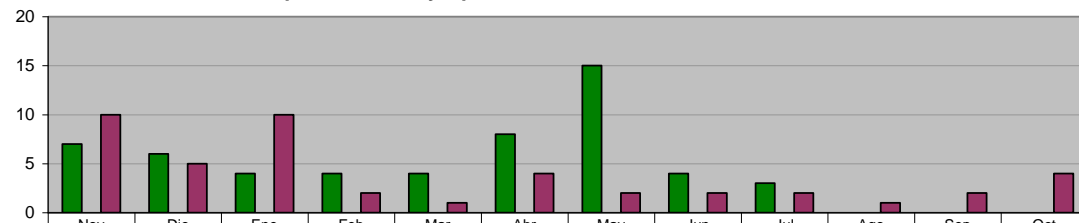


**DIRECCIÓN DE TECNOLOGÍAS DE LA INFORMACIÓN**  
**Capacitación Pc y Hp**

**Unidad de Medida:**  
**Usuarios**

Periodo	Acumulado
Observ.: (NOV 09 A AGO 10)	55
Meta: (NOV 09 A OCT 10)	0
Año Ant.: (NOV 08 A OCT 09)	45

	Nov	Dic	Ene	Feb	Mar	Abr	May	Jun	Jul	Ago	Sep	Oct
ADMINISTRACIÓN 2009 - 2012 (NOV 09 A AGO 10)	7	6	4	4	4	8	15	4	3	0	0	0
META PROGRAMADA (NOV 09 A OCT 10)	0	0	0	0	0	0	0	0	0	0	0	0
MISMO PERIODO AÑO ANTERIOR (NOV 08 A OCT 09)	10	5	10	2	1	4	2	2	2	1	2	4

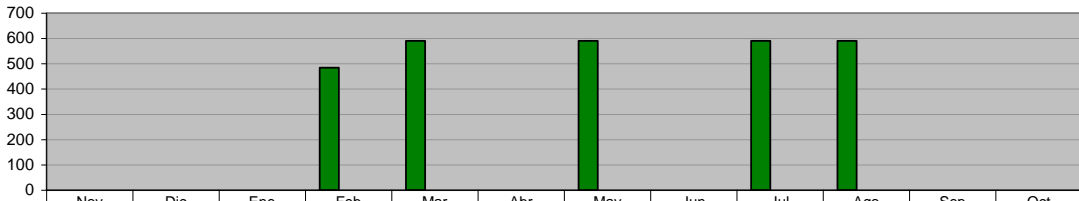


**INSTITUTO MUNICIPAL DE LA MUJER**  
**Apoyo en Asistencia Alimentaria a adultos vulnerables en zonas marginadas en el municipio**

**Unidad de Medida:**  
**Apoyos**

Periodo	Acumulado
Observ.: (NOV 09 A AGO 10)	2,844
Meta: (NOV 09 A OCT 10)	0
Año Ant.: (NOV 08 A OCT 09)	0

	Nov	Dic	Ene	Feb	Mar	Abr	May	Jun	Jul	Ago	Sep	Oct
ADMINISTRACIÓN 2009 - 2012 (NOV 09 A AGO 10)	0	0	0	484	590	0	590	0	590	590	0	0
META PROGRAMADA (NOV 09 A OCT 10)	0	0	0	0	0	0	0	0	0	0	0	0
MISMO PERIODO AÑO ANTERIOR (NOV 08 A OCT 09)	0	0	0	0	0	0	0	0	0	0	0	0

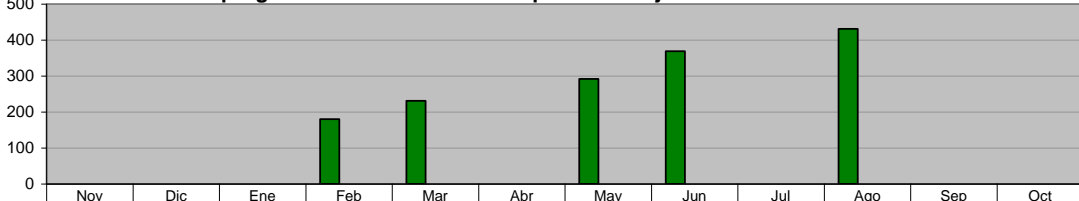


**INSTITUTO MUNICIPAL DE LA MUJER**  
**Trabajo integral con perspectiva de género y derechos de las mujeres, fortaleciendo los programas del Instituto Municipal de la Mujer**

**Unidad de Medida:**  
**Personas Capacitadas**

Periodo	Acumulado
Observ.: (NOV 09 A AGO 10)	1,503
Meta: (NOV 09 A OCT 10)	0
Año Ant.: (NOV 08 A OCT 09)	0

	Nov	Dic	Ene	Feb	Mar	Abr	May	Jun	Jul	Ago	Sep	Oct
ADMINISTRACIÓN 2009 - 2012 (NOV 09 A AGO 10)	0	0	0	180	231	0	292	369	0	431	0	0
META PROGRAMADA (NOV 09 A OCT 10)	0	0	0	0	0	0	0	0	0	0	0	0
MISMO PERIODO AÑO ANTERIOR (NOV 08 A OCT 09)	0	0	0	0	0	0	0	0	0	0	0	0

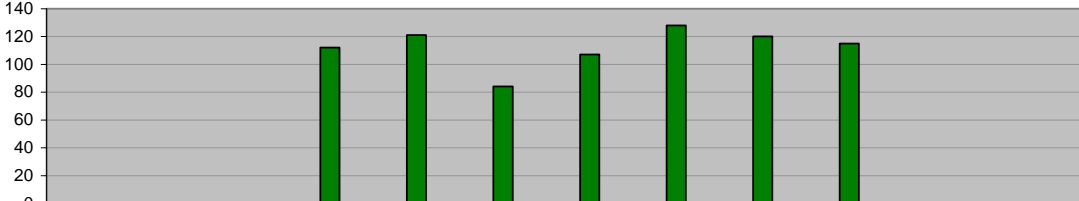


**INSTITUTO MUNICIPAL DE LA MUJER**  
**Impulso a la salud comunitaria (ginecóloga)**

**Unidad de Medida:**  
**Evento**

Periodo	Acumulado
Observ.: (NOV 09 A AGO 10)	787
Meta: (NOV 09 A OCT 10)	0
Año Ant.: (NOV 08 A OCT 09)	0

	Nov	Dic	Ene	Feb	Mar	Abr	May	Jun	Jul	Ago	Sep	Oct
ADMINISTRACIÓN 2009 - 2012 (NOV 09 A AGO 10)	0	0	0	112	121	84	107	128	120	115	0	0
META PROGRAMADA (NOV 09 A OCT 10)	0	0	0	0	0	0	0	0	0	0	0	0
MISMO PERIODO AÑO ANTERIOR (NOV 08 A OCT 09)	0	0	0	0	0	0	0	0	0	0	0	0

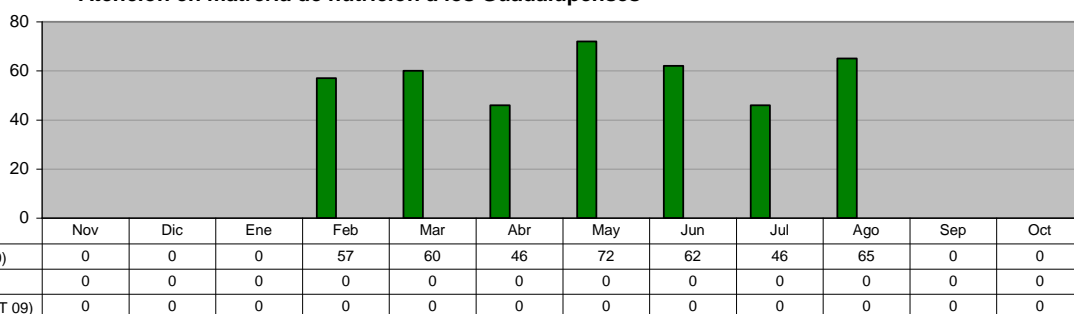




**INSTITUTO MUNICIPAL DE LA MUJER**  
**Atención en materia de nutrición a los Guadaluenses**

**Unidad de Medida:**  
**Consultas**

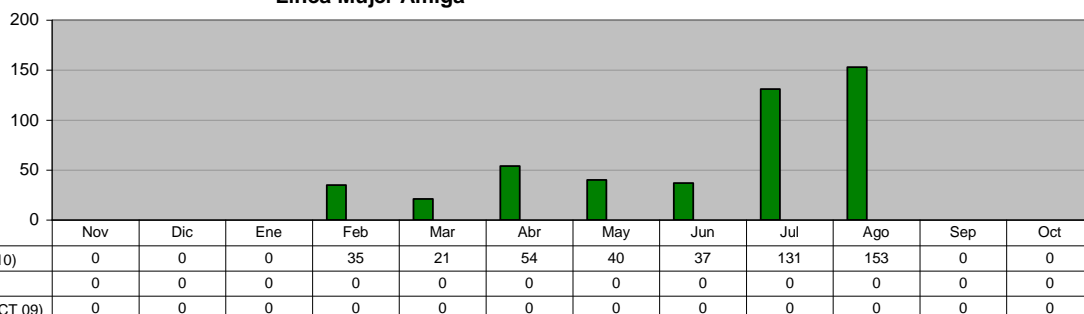
Periodo	Acumulado
Observ.: (NOV 09 A AGO 10)	408
Meta: (NOV 09 A OCT 10)	0
Año Ant.: (NOV 08 A OCT 09)	0



**INSTITUTO MUNICIPAL DE LA MUJER**  
**Línea Mujer Amiga**

**Unidad de Medida:**  
**Consulta y Asesoría**

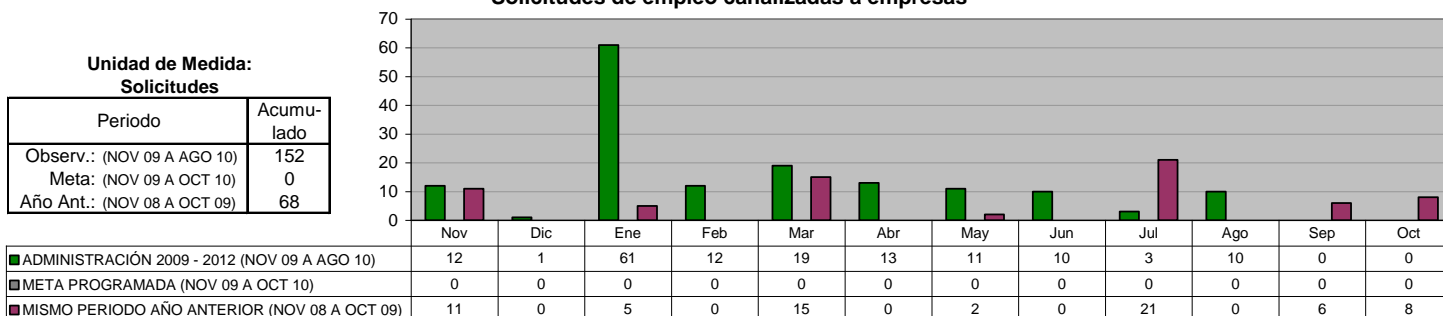
Periodo	Acumulado
Observ.: (NOV 09 A AGO 10)	471
Meta: (NOV 09 A OCT 10)	0
Año Ant.: (NOV 08 A OCT 09)	0



**INSTITUTO MUNICIPAL DE LA MUJER**  
**Solicitudes de empleo canalizadas a empresas**

**Unidad de Medida:**  
**Solicitudes**

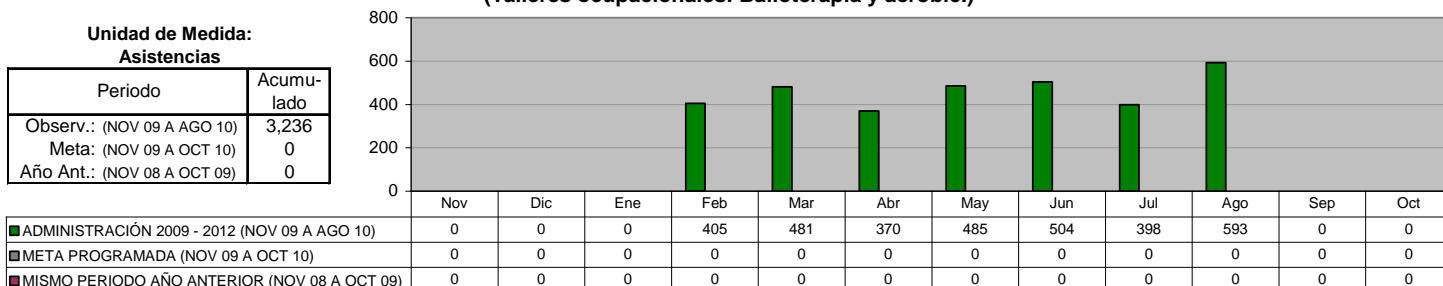
Periodo	Acumulado
Observ.: (NOV 09 A AGO 10)	152
Meta: (NOV 09 A OCT 10)	0
Año Ant.: (NOV 08 A OCT 09)	68



**INSTITUTO MUNICIPAL DE LA MUJER**  
**Fortalecimiento de actividades dentro del Instituto Municipal de la Mujer de Guadalupe**  
**(Talleres ocupacionales: Bailoterapia y aerobio.)**

**Unidad de Medida:**  
**Asistencias**

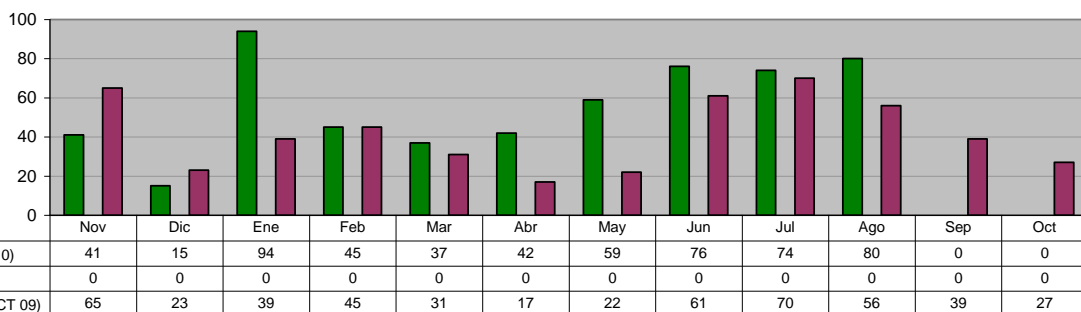
Periodo	Acumulado
Observ.: (NOV 09 A AGO 10)	3,236
Meta: (NOV 09 A OCT 10)	0
Año Ant.: (NOV 08 A OCT 09)	0



**INSTITUTO MUNICIPAL DE LA MUJER**  
**Asesorías Jurídicas**

**Unidad de Medida:**  
**Asesorías**

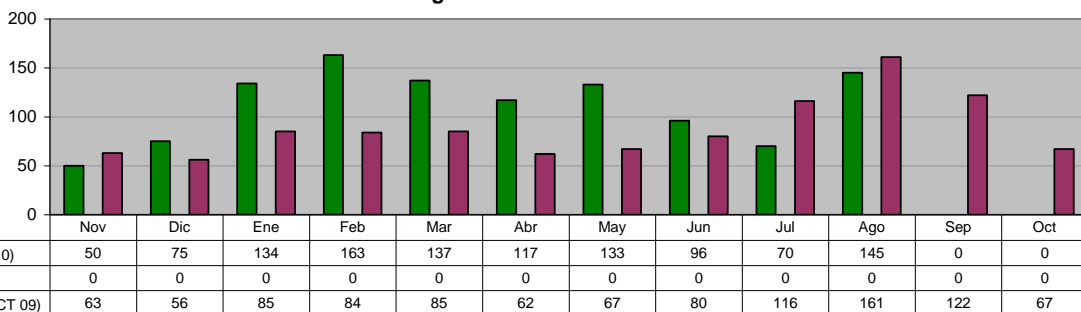
Periodo	Acumulado
Observ.: (NOV 09 A AGO 10)	563
Meta: (NOV 09 A OCT 10)	0
Año Ant.: (NOV 08 A OCT 09)	495



**INSTITUTO MUNICIPAL DE LA MUJER**  
**Asesorías Psicológicas**

**Unidad de Medida:**  
**Sesiones**

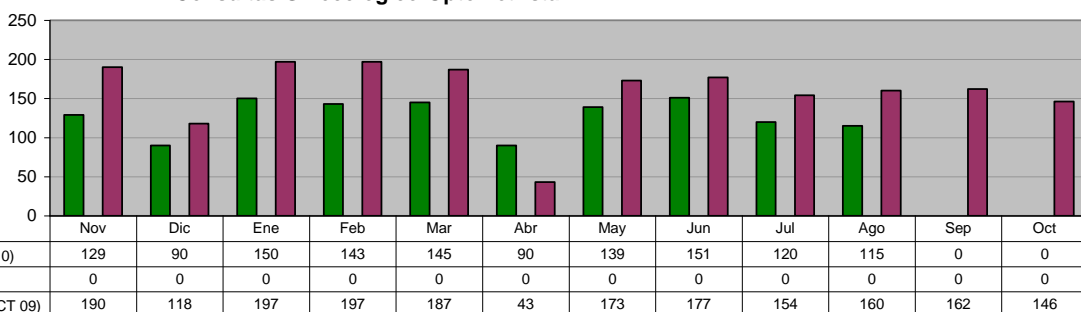
Periodo	Acumulado
Observ.: (NOV 09 A AGO 10)	1,120
Meta: (NOV 09 A OCT 10)	0
Año Ant.: (NOV 08 A OCT 09)	1,048



**INSTITUTO MUNICIPAL DE LA MUJER**  
**Consultas Ginecológico-Optometrista**

**Unidad de Medida:**  
**Servicios de Salud**

Periodo	Acumulado
Observ.: (NOV 09 A AGO 10)	1,272
Meta: (NOV 09 A OCT 10)	0
Año Ant.: (NOV 08 A OCT 09)	1,904

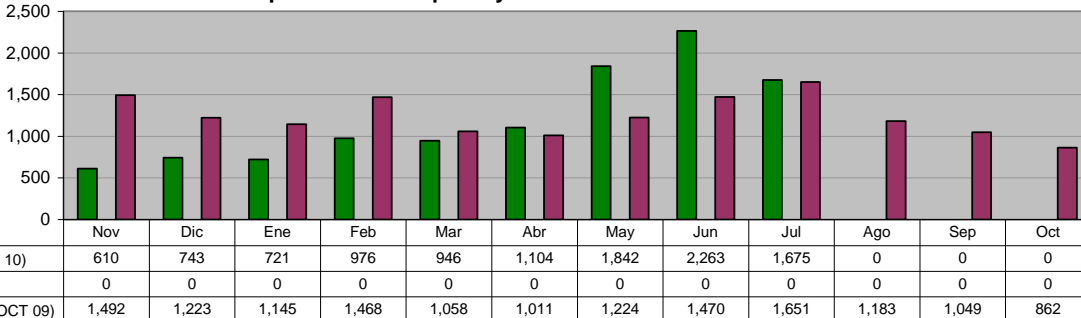


**DIRECCIÓN DE DEPORTES**  
**Total de Escuelas Deportivas Municipales y Autofinanciables**

**Unidad de Medida:**  
**Alumnos**

Periodo	Acumulado */
Observ.: (NOV 09 A AGO 10)	-
Meta: (NOV 09 A OCT 10)	-
Año Ant.: (NOV 08 A OCT 09)	-

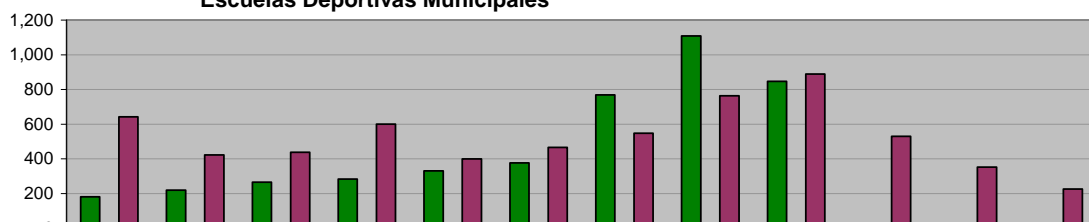
\*/ No Acumulable



**DIRECCIÓN DE DEPORTES**  
**Escuelas Deportivas Municipales**

**Unidad de Medida:**  
**Alumnos**

Periodo	Acumulado %/
Observ.: (NOV 09 A AGO 10)	-
Meta: (NOV 09 A OCT 10)	-
Año Ant.: (NOV 08 A OCT 09)	-



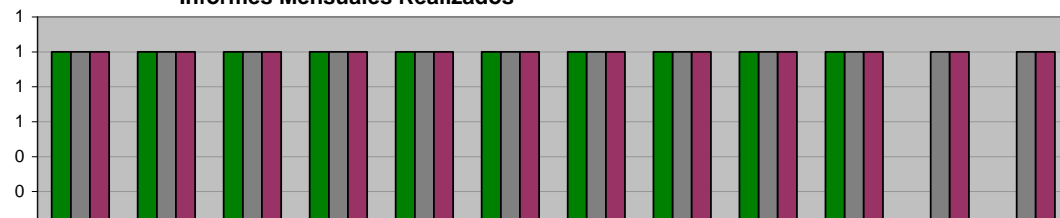
\*/ No Acumulable

ADMINISTRACIÓN 2009 - 2012 (NOV 09 A AGO 10)	180	219	264	283	330	376	768	1,108	846	0	0	0
META PROGRAMADA (NOV 09 A OCT 10)	0	0	0	0	0	0	0	0	0	0	0	0
MISMO PERIODO AÑO ANTERIOR (NOV 08 A OCT 09)	641	422	437	599	399	465	547	763	888	529	351	225

**DIRECCIÓN DE PLANEACIÓN Y POLÍTICAS SOCIALES**  
**Informes Mensuales Realizados**

**Unidad de Medida:**  
**Número**

Periodo	Acumulado
Observ.: (NOV 09 A AGO 10)	10
Meta: (NOV 09 A OCT 10)	12
Año Ant.: (NOV 08 A OCT 09)	12

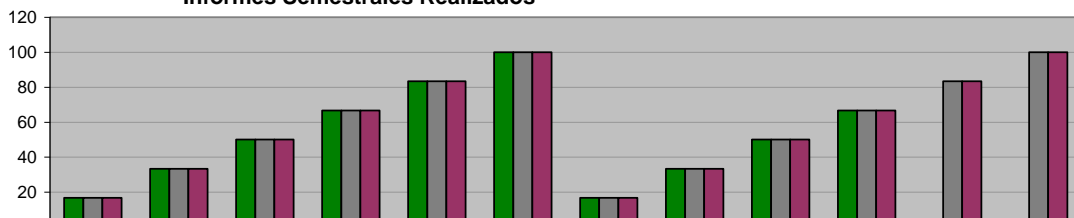


ADMINISTRACIÓN 2009 - 2012 (NOV 09 A AGO 10)	1	1	1	1	1	1	1	1	1	1	0	0
META PROGRAMADA (NOV 09 A OCT 10)	1	1	1	1	1	1	1	1	1	1	1	1
MISMO PERIODO AÑO ANTERIOR (NOV 08 A OCT 09)	1	1	1	1	1	1	1	1	1	1	1	1

**DIRECCIÓN DE PLANEACIÓN Y POLÍTICAS SOCIALES**  
**Informes Semestrales Realizados**

**Unidad de Medida:**  
**% de Avance**

Periodo	Acumulado %/
Observ.: (NOV 09 A AGO 10)	-
Meta: (NOV 09 A OCT 10)	-
Año Ant.: (NOV 08 A OCT 09)	-

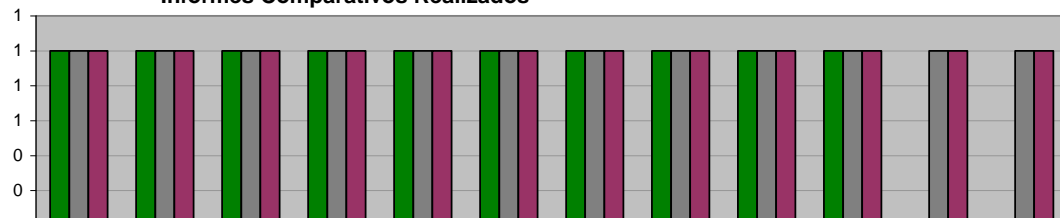


ADMINISTRACIÓN 2009 - 2012 (NOV 09 A AGO 10)	17	33	50	67	83	100	17	33	50	67	0	0
META PROGRAMADA (NOV 09 A OCT 10)	17	33	50	67	83	100	17	33	50	67	83	100
MISMO PERIODO AÑO ANTERIOR (NOV 08 A OCT 09)	17	33	50	67	83	100	17	33	50	67	83	100

**DIRECCIÓN DE PLANEACIÓN Y POLÍTICAS SOCIALES**  
**Informes Comparativos Realizados**

**Unidad de Medida:**  
**Número**

Periodo	Acumulado
Observ.: (NOV 09 A AGO 10)	10
Meta: (NOV 09 A OCT 10)	12
Año Ant.: (NOV 08 A OCT 09)	12

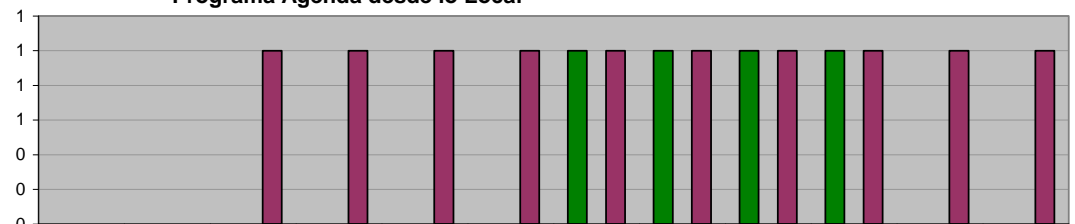


ADMINISTRACIÓN 2009 - 2012 (NOV 09 A AGO 10)	1	1	1	1	1	1	1	1	1	1	0	0
META PROGRAMADA (NOV 09 A OCT 10)	1	1	1	1	1	1	1	1	1	1	1	1
MISMO PERIODO AÑO ANTERIOR (NOV 08 A OCT 09)	1	1	1	1	1	1	1	1	1	1	1	1

**DIRECCIÓN DE PLANEACIÓN Y POLÍTICAS SOCIALES**  
**Programa Agenda desde lo Local**

**Unidad de Medida:**  
**Informes**

Periodo	Acumulado
Observ.: (NOV 09 A AGO 10)	4
Meta: (NOV 09 A OCT 10)	0
Año Ant.: (NOV 08 A OCT 09)	10



	Nov	Dic	Ene	Feb	Mar	Abr	May	Jun	Jul	Ago	Sep	Oct
■ ADMINISTRACIÓN 2009 - 2012 (NOV 09 A AGO 10)	0	0	0	0	0	0	1	1	1	1	0	0
■ META PROGRAMADA (NOV 09 A OCT 10)	0	0	0	0	0	0	0	0	0	0	0	0
■ MISMO PERIODO AÑO ANTERIOR (NOV 08 A OCT 09)	0	0	1	1	1	1	1	1	1	1	1	1

**DIRECCIÓN DE PLANEACIÓN Y POLÍTICAS SOCIALES**  
**Evaluación del Desempeño**

**Unidad de Medida:**  
**Número**

Periodo	Acumulado
Observ.: (NOV 09 A AGO 10)	0
Meta: (NOV 09 A OCT 10)	0
Año Ant.: (NOV 08 A OCT 09)	0

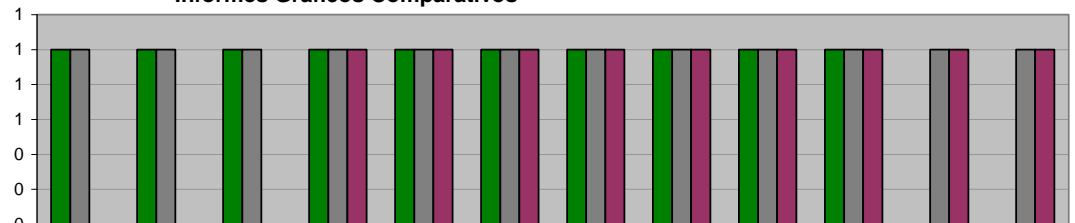


	Nov	Dic	Ene	Feb	Mar	Abr	May	Jun	Jul	Ago	Sep	Oct
■ ADMINISTRACIÓN 2009 - 2012 (NOV 09 A AGO 10)	0	0	0	0	0	0	0	0	0	0	0	0
■ META PROGRAMADA (NOV 09 A OCT 10)	0	0	0	0	0	0	0	0	0	0	0	0
■ MISMO PERIODO AÑO ANTERIOR (NOV 08 A OCT 09)	0	0	0	0	0	0	0	0	0	0	0	0

**DIRECCIÓN DE PLANEACIÓN Y POLÍTICAS SOCIALES**  
**Informes Gráficos Comparativos**

**Unidad de Medida:**  
**Número**

Periodo	Acumulado
Observ.: (NOV 09 A AGO 10)	10
Meta: (NOV 09 A OCT 10)	12
Año Ant.: (NOV 08 A OCT 09)	9



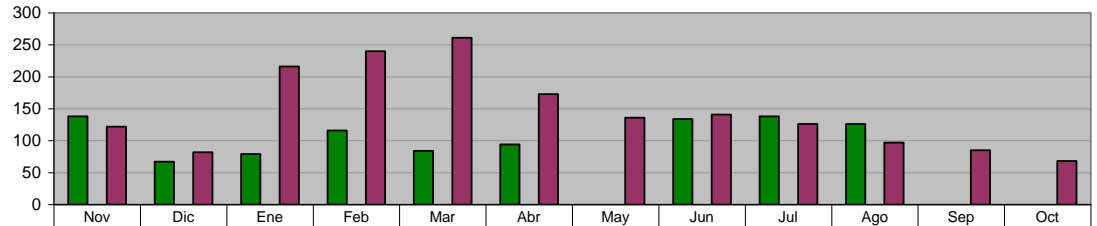
	Nov	Dic	Ene	Feb	Mar	Abr	May	Jun	Jul	Ago	Sep	Oct
■ ADMINISTRACIÓN 2009 - 2012 (NOV 09 A AGO 10)	1	1	1	1	1	1	1	1	1	1	0	0
■ META PROGRAMADA (NOV 09 A OCT 10)	1	1	1	1	1	1	1	1	1	1	1	1
■ MISMO PERIODO AÑO ANTERIOR (NOV 08 A OCT 09)	0	0	0	1	1	1	1	1	1	1	1	1

## II. SECRETARÍA DEL AYUNTAMIENTO

### OFICINA DEL SECRETARIO Cartas Constancias varias otorgadas

Unidad de Medida:  
 Número

Periodo	Acumulado
Observ.: (NOV 09 A AGO 10)	976
Meta: (NOV 09 A OCT 10)	0
Año Ant.: (NOV 08 A OCT 09)	1,747

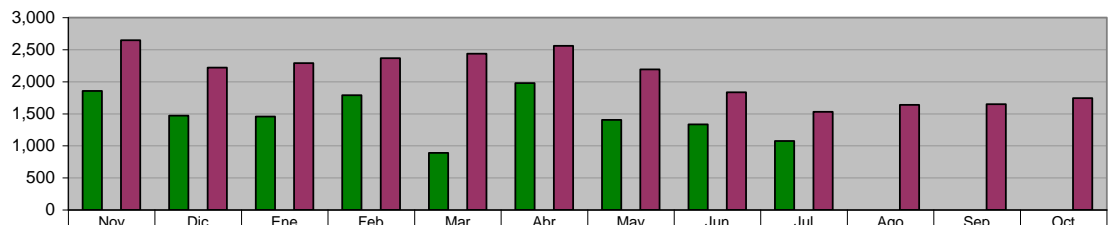


	Nov	Dic	Ene	Feb	Mar	Abr	May	Jun	Jul	Ago	Sep	Oct
ADMINISTRACIÓN 2009 - 2012 (NOV 09 A AGO 10)	138	67	79	116	84	94	0	134	138	126	0	0
META PROGRAMADA (NOV 09 A OCT 10)	0	0	0	0	0	0	0	0	0	0	0	0
MISMO PERIODO AÑO ANTERIOR (NOV 08 A OCT 09)	122	82	216	240	261	173	136	141	126	97	85	68

### JUECES CALIFICADORES Total detenidos

Unidad de Medida:  
 Número

Periodo	Acumulado
Observ.: (NOV 09 A AGO 10)	13,245
Meta: (NOV 09 A OCT 10)	0
Año Ant.: (NOV 08 A OCT 09)	25,104

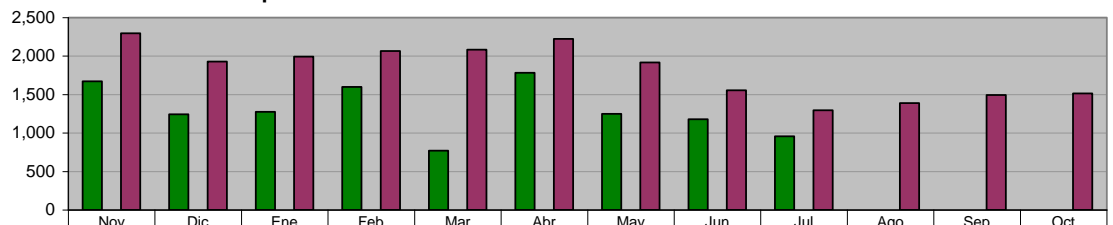


	Nov	Dic	Ene	Feb	Mar	Abr	May	Jun	Jul	Ago	Sep	Oct
ADMINISTRACIÓN 2009 - 2012 (NOV 09 A AGO 10)	1,854	1,469	1,455	1,789	888	1,978	1,402	1,334	1,076	0	0	0
META PROGRAMADA (NOV 09 A OCT 10)	0	0	0	0	0	0	0	0	0	0	0	0
MISMO PERIODO AÑO ANTERIOR (NOV 08 A OCT 09)	2,648	2,218	2,289	2,368	2,435	2,559	2,192	1,836	1,530	1,638	1,649	1,742

### JUECES CALIFICADORES A disposición del Juez Calificador

Unidad de Medida:  
 Número

Periodo	Acumulado
Observ.: (NOV 09 A AGO 10)	11,722
Meta: (NOV 09 A OCT 10)	0
Año Ant.: (NOV 08 A OCT 09)	21,751

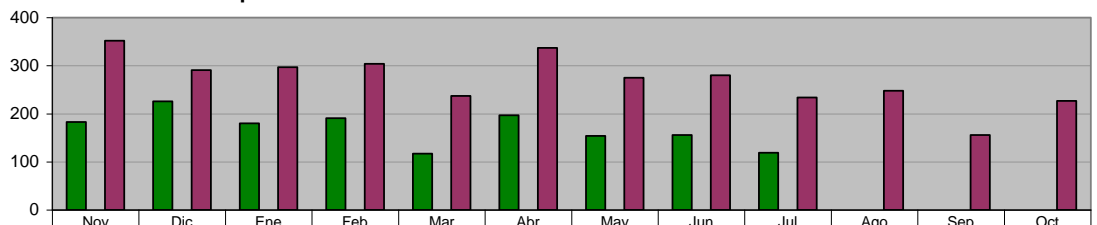


	Nov	Dic	Ene	Feb	Mar	Abr	May	Jun	Jul	Ago	Sep	Oct
ADMINISTRACIÓN 2009 - 2012 (NOV 09 A AGO 10)	1,671	1,243	1,275	1,598	771	1,781	1,248	1,178	957	0	0	0
META PROGRAMADA (NOV 09 A OCT 10)	0	0	0	0	0	0	0	0	0	0	0	0
MISMO PERIODO AÑO ANTERIOR (NOV 08 A OCT 09)	2,296	1,927	1,992	2,064	2,083	2,222	1,917	1,556	1,296	1,390	1,493	1,515

### JUECES CALIFICADORES A disposición de otras Autoridades

Unidad de Medida:  
 Número

Periodo	Acumulado
Observ.: (NOV 09 A AGO 10)	1,523
Meta: (NOV 09 A OCT 10)	0
Año Ant.: (NOV 08 A OCT 09)	3,238



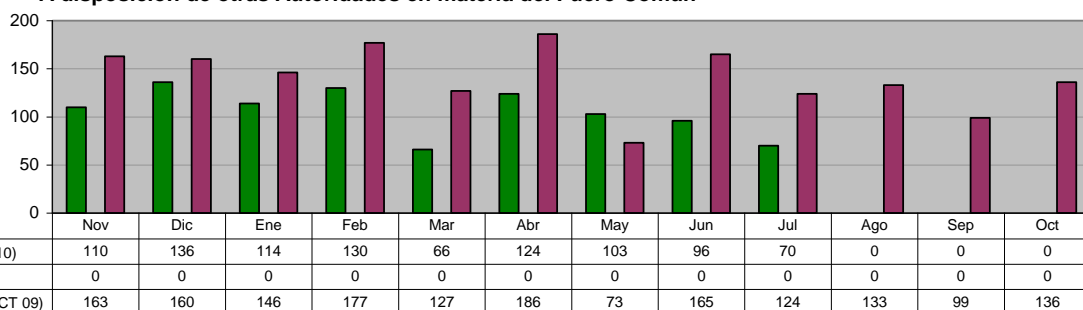
	Nov	Dic	Ene	Feb	Mar	Abr	May	Jun	Jul	Ago	Sep	Oct
ADMINISTRACIÓN 2009 - 2012 (NOV 09 A AGO 10)	183	226	180	191	117	197	154	156	119	0	0	0
META PROGRAMADA (NOV 09 A OCT 10)	0	0	0	0	0	0	0	0	0	0	0	0
MISMO PERIODO AÑO ANTERIOR (NOV 08 A OCT 09)	352	291	297	304	237	337	275	280	234	248	156	227

**JUECES CALIFICADORES**

**A disposición de otras Autoridades en materia del Fuero Común**

Unidad de Medida:  
Número

Periodo	Acumulado
Observ.: (NOV 09 A AGO 10)	949
Meta: (NOV 09 A OCT 10)	0
Año Ant.: (NOV 08 A OCT 09)	1,689

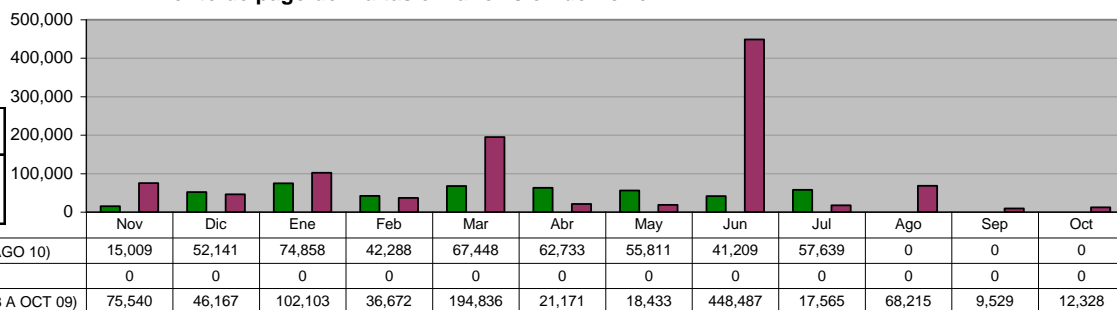


**DIRECCIÓN DE ESPECTÁCULOS Y COMERCIO**

**Monto de pago de multas en la revisión de VoBo**

Unidad de Medida:  
\$

Periodo	Acumulado
Observ.: (NOV 09 A AGO 10)	469,136
Meta: (NOV 09 A OCT 10)	0
Año Ant.: (NOV 08 A OCT 09)	1,051,046

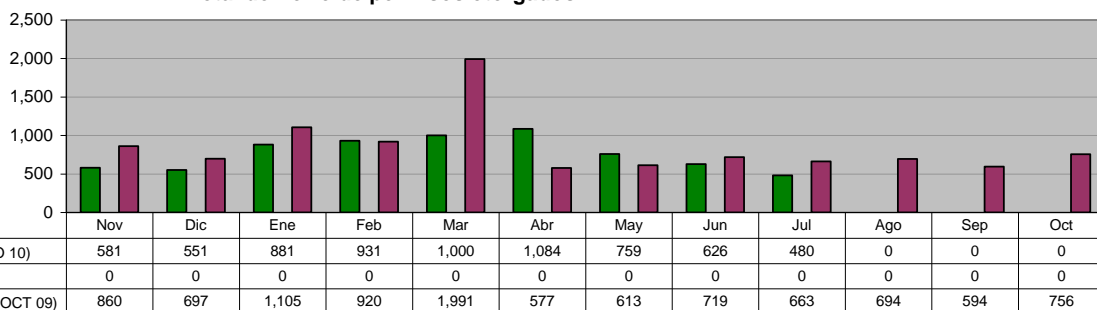


**DIRECCIÓN DE ESPECTÁCULOS Y COMERCIO**

**Total de VoBo de permisos otorgados**

Unidad de Medida:  
Número

Periodo	Acumulado
Observ.: (NOV 09 A AGO 10)	6,893
Meta: (NOV 09 A OCT 10)	0
Año Ant.: (NOV 08 A OCT 09)	10,189

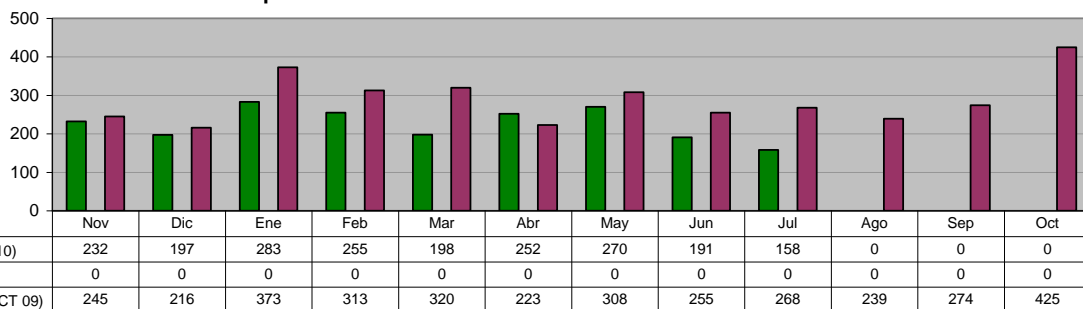


**DIRECCIÓN DE ESPECTÁCULOS Y COMERCIO**

**Trámites de permiso de Comercio Ambulante**

Unidad de Medida:  
Número

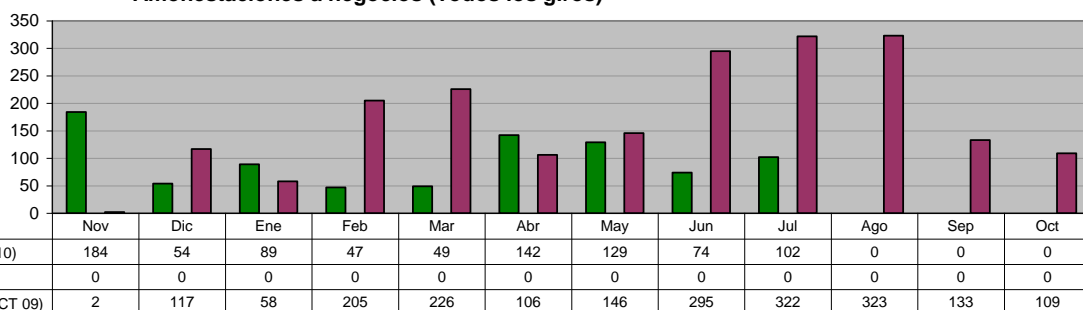
Periodo	Acumulado
Observ.: (NOV 09 A AGO 10)	2,036
Meta: (NOV 09 A OCT 10)	0
Año Ant.: (NOV 08 A OCT 09)	3,459



**DIRECCIÓN DE ESPECTÁCULOS Y COMERCIO**  
**Amonestaciones a negocios (Todos los giros)**

Unidad de Medida:  
Número

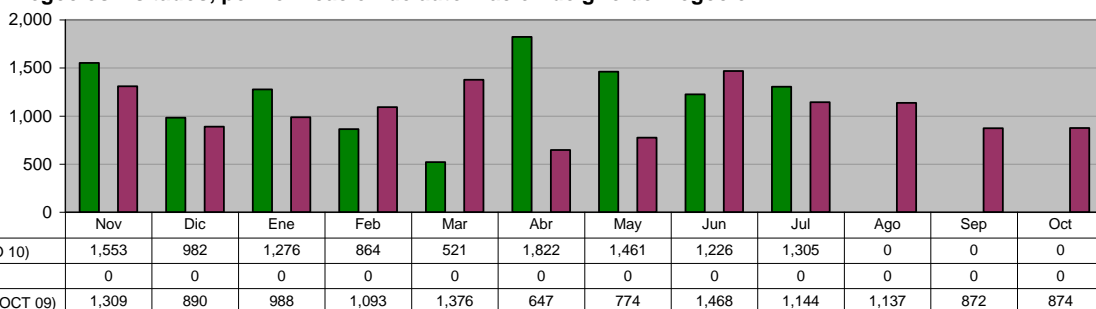
Periodo	Acumulado
Observ.: (NOV 09 A AGO 10)	870
Meta: (NOV 09 A OCT 10)	0
Año Ant.: (NOV 08 A OCT 09)	2,042



**DIRECCIÓN DE ESPECTÁCULOS Y COMERCIO**  
**Negocios visitados, por verificación de autorización de giro del negocio**

Unidad de Medida:  
Número

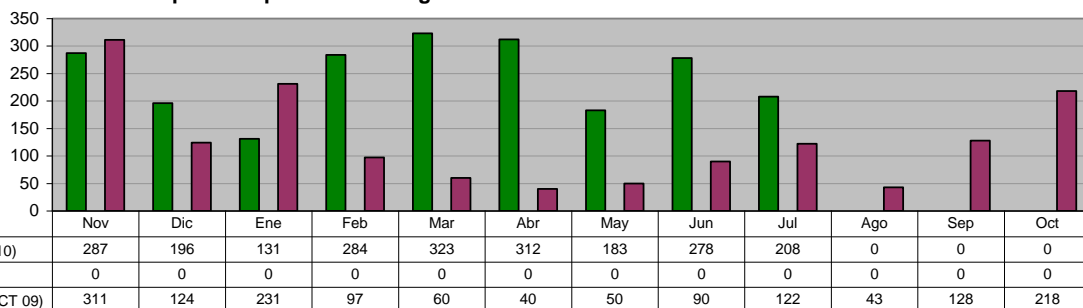
Periodo	Acumulado
Observ.: (NOV 09 A AGO 10)	11,010
Meta: (NOV 09 A OCT 10)	0
Año Ant.: (NOV 08 A OCT 09)	12,572



**DIRECCIÓN DE ESPECTÁCULOS Y COMERCIO**  
**Multas aplicadas por faltas al Reglamento de Comercio**

Unidad de Medida:  
Número

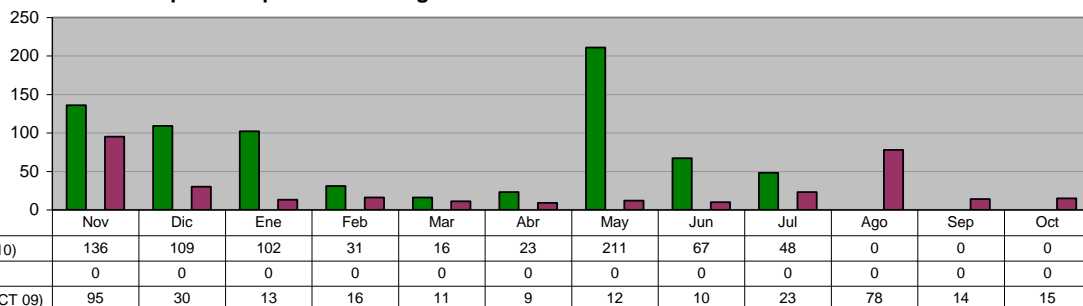
Periodo	Acumulado
Observ.: (NOV 09 A AGO 10)	2,202
Meta: (NOV 09 A OCT 10)	0
Año Ant.: (NOV 08 A OCT 09)	1,514



**DIRECCIÓN DE ESPECTÁCULOS Y COMERCIO**  
**Multas aplicadas por faltas al Reglamento de Alcoholes**

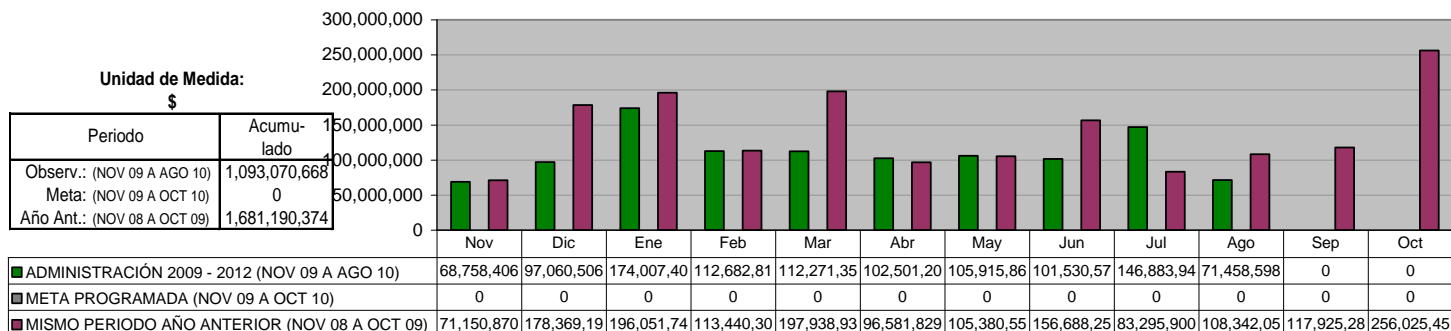
Unidad de Medida:  
Número

Periodo	Acumulado
Observ.: (NOV 09 A AGO 10)	743
Meta: (NOV 09 A OCT 10)	0
Año Ant.: (NOV 08 A OCT 09)	326

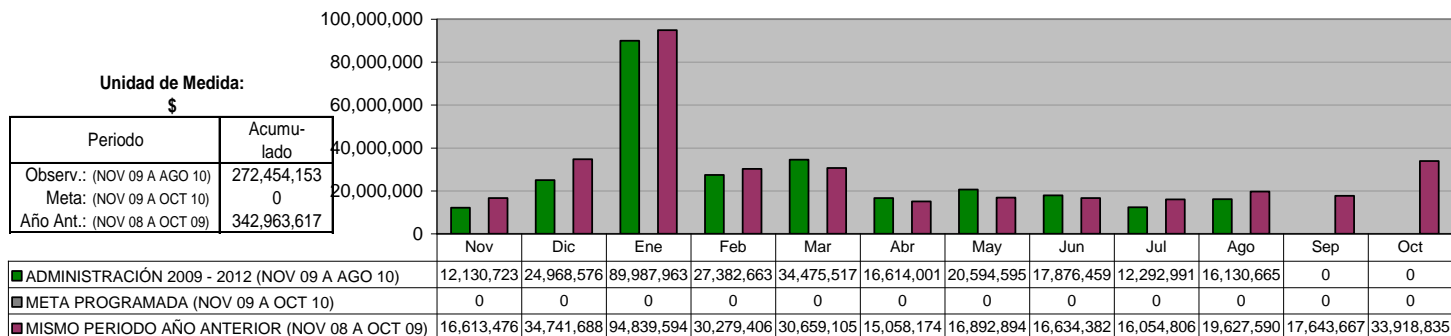


### III. SECRETARÍA DE FINANZAS Y TESORERÍA MUNICIPAL

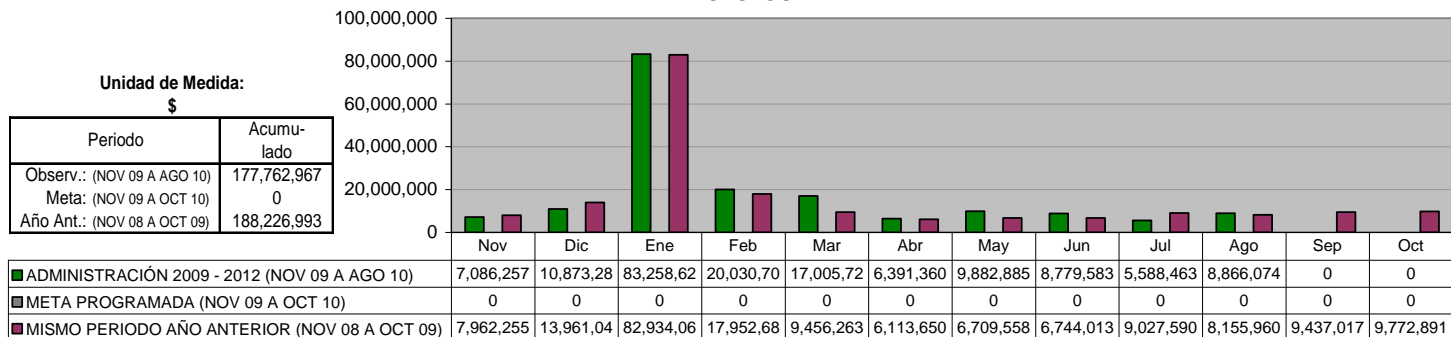
#### INGRESOS TOTALES



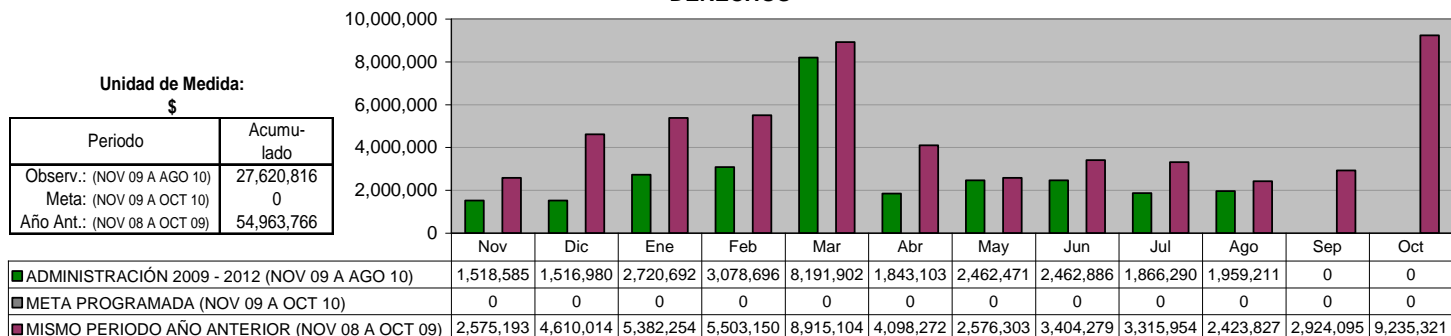
#### INGRESOS PROPIOS



#### IMPUESTOS

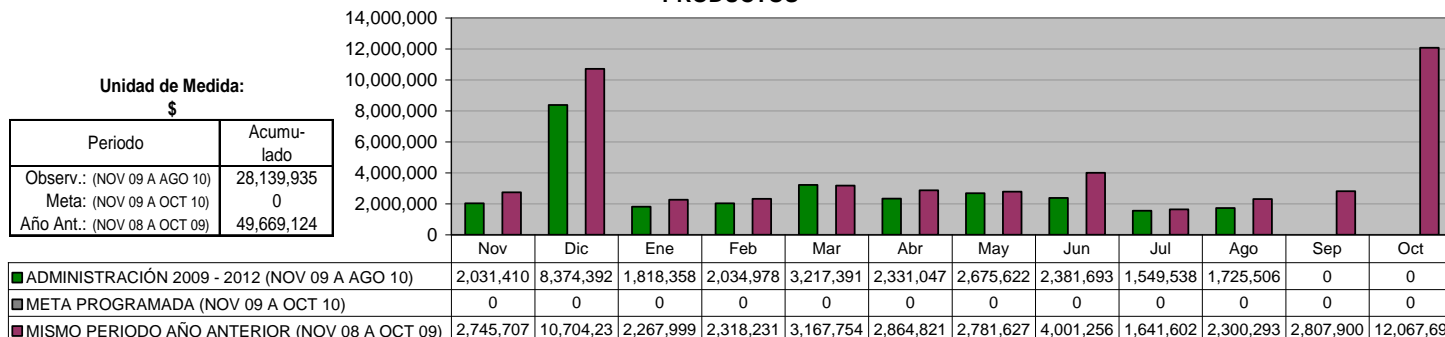


#### DERECHOS

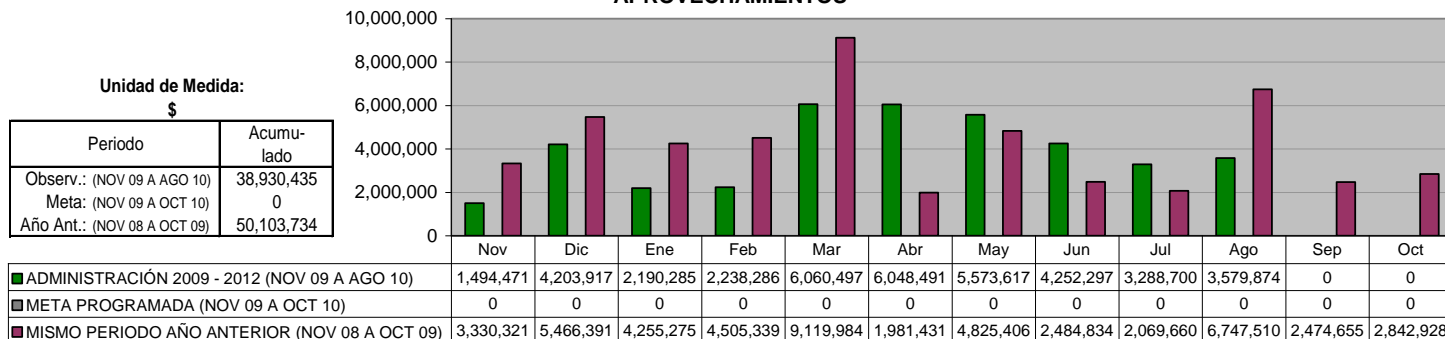




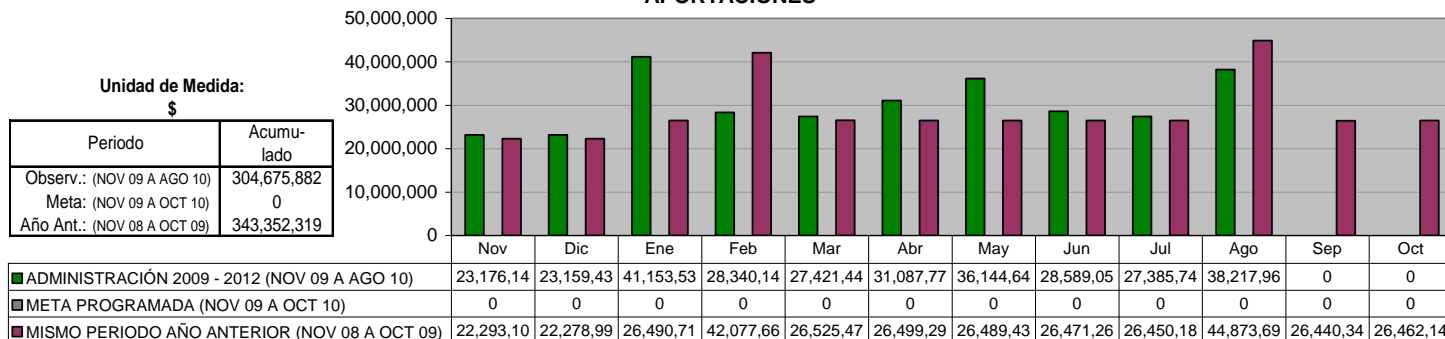
**PRODUCTOS**



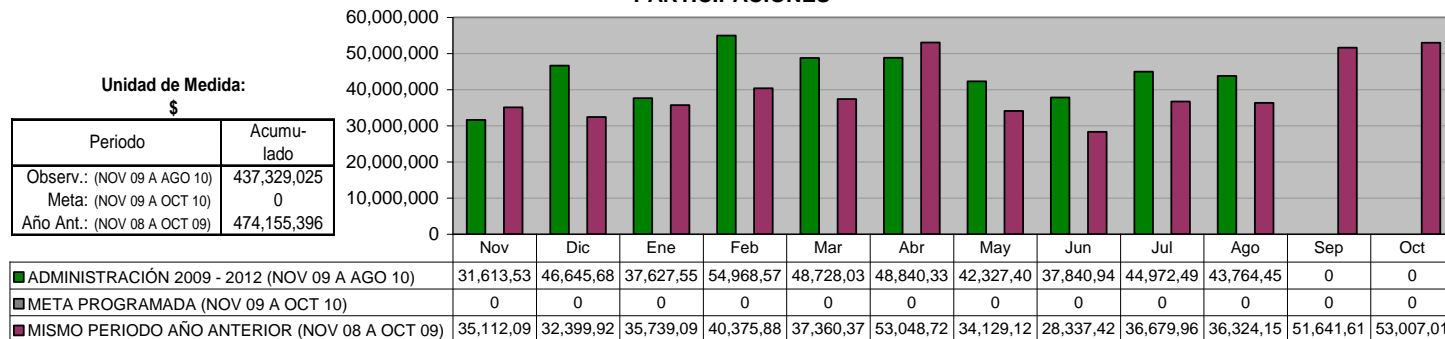
**APROVECHAMIENTOS**



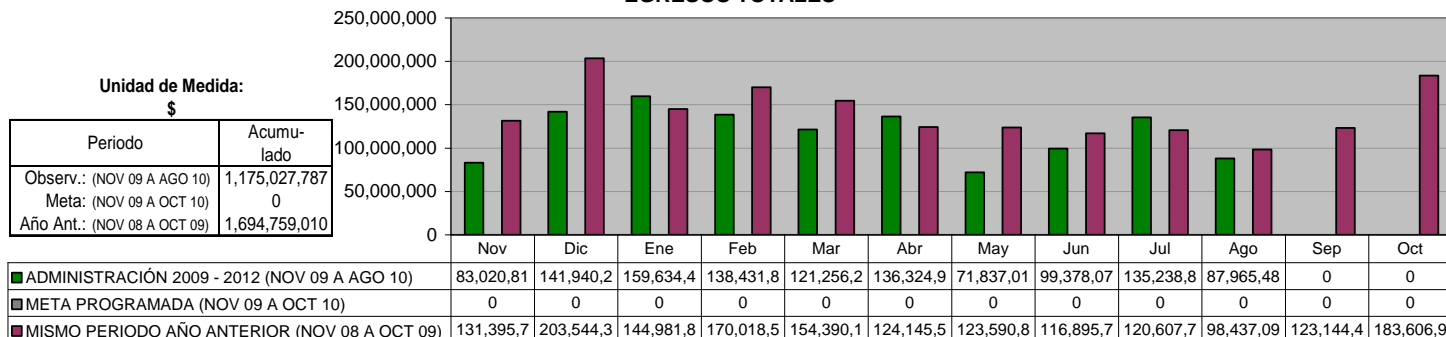
**APORTACIONES**



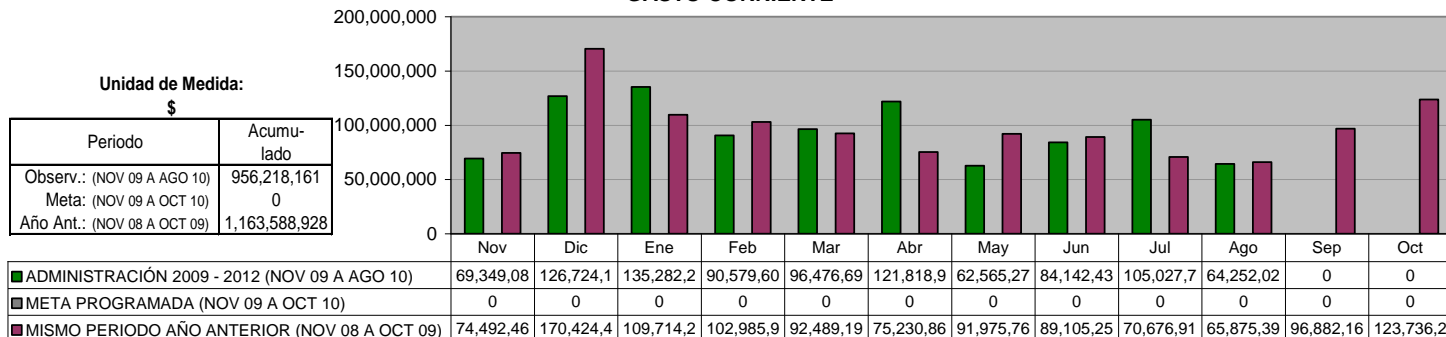
**PARTICIPACIONES**



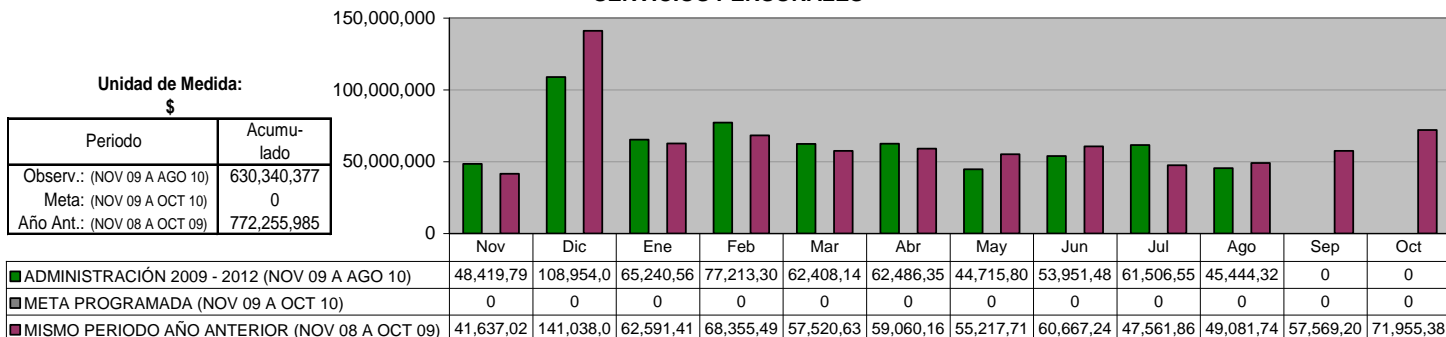
### EGRESOS TOTALES



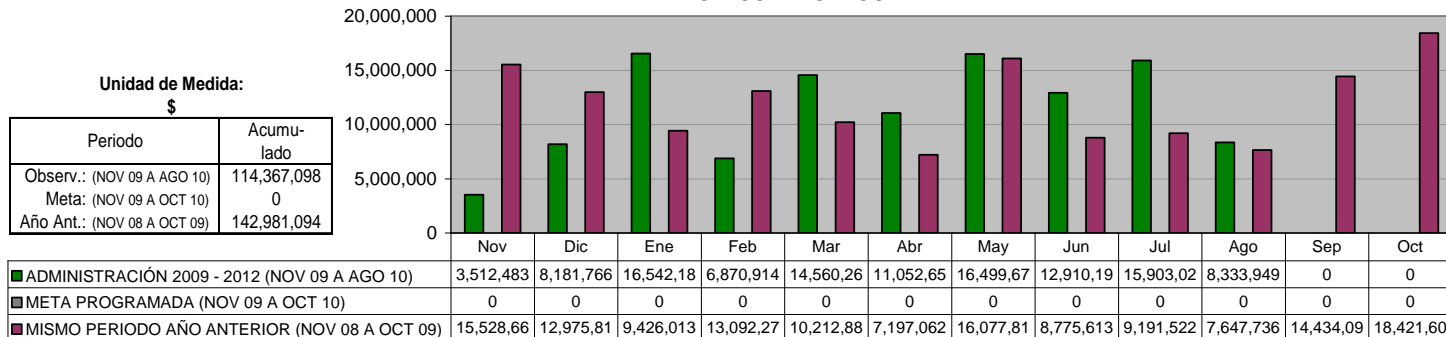
### GASTO CORRIENTE



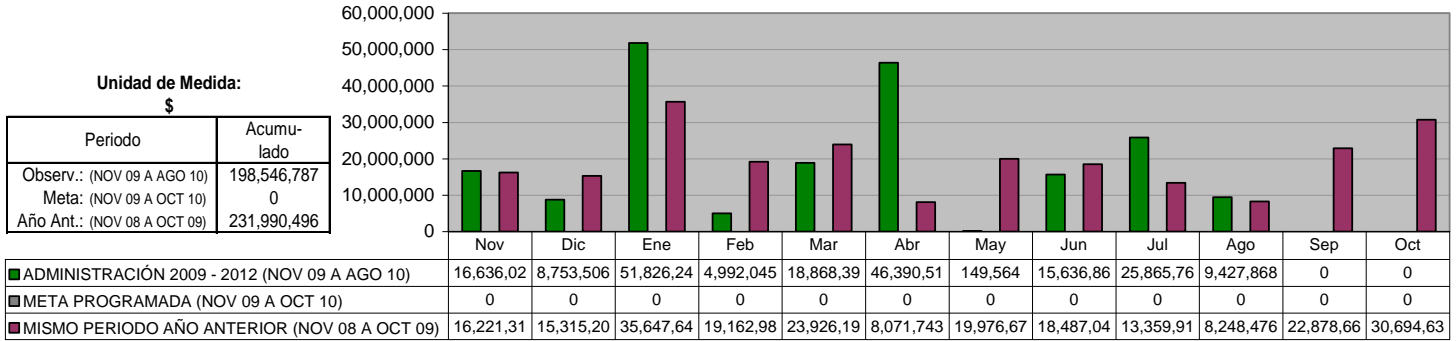
### SERVICIOS PERSONALES



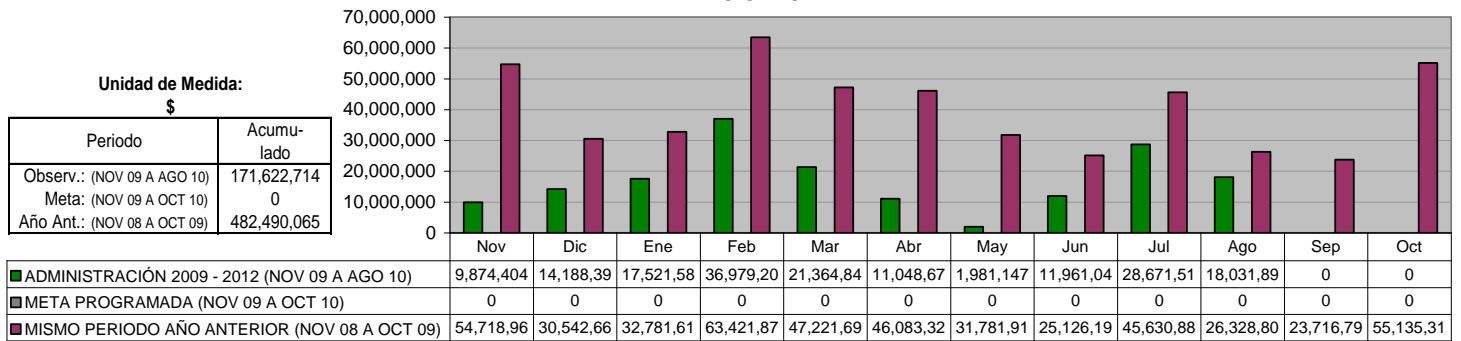
### MATERIALES Y SUMINISTROS



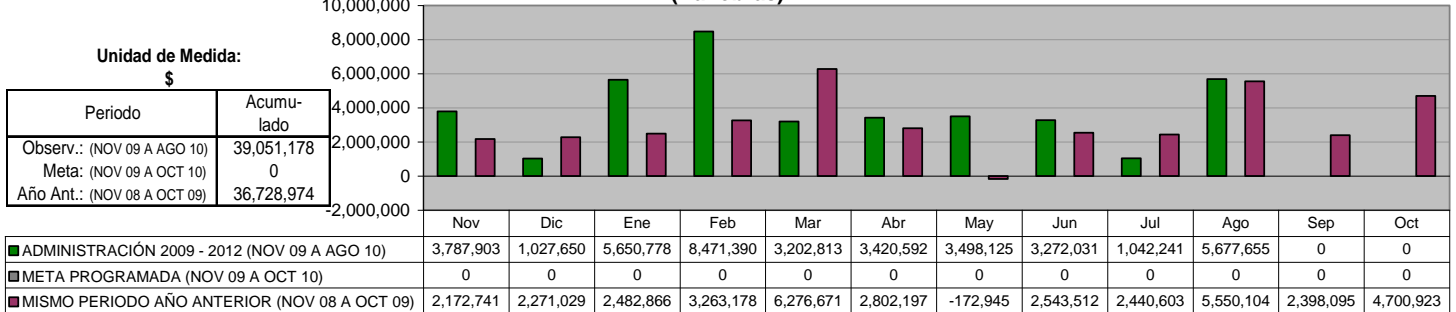
**SERVICIOS GENERALES**



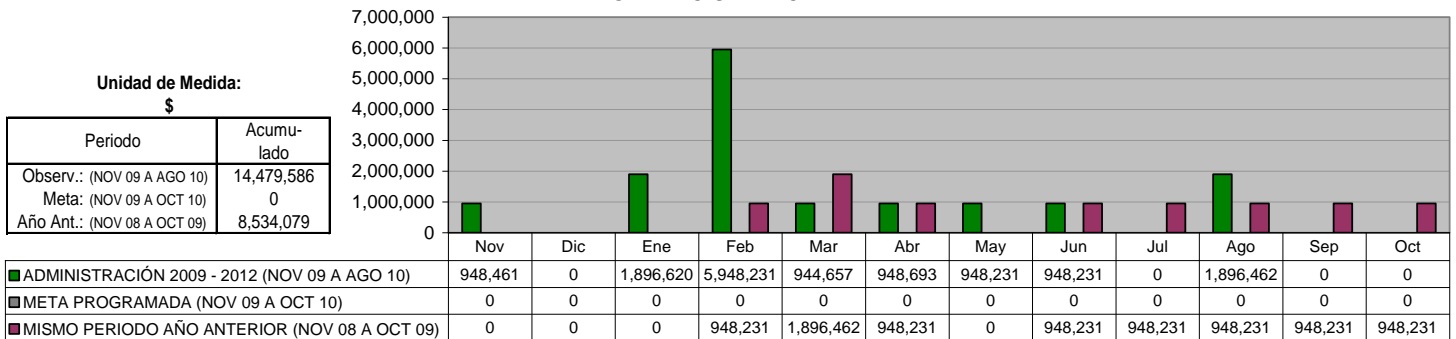
**INVERSIONES**



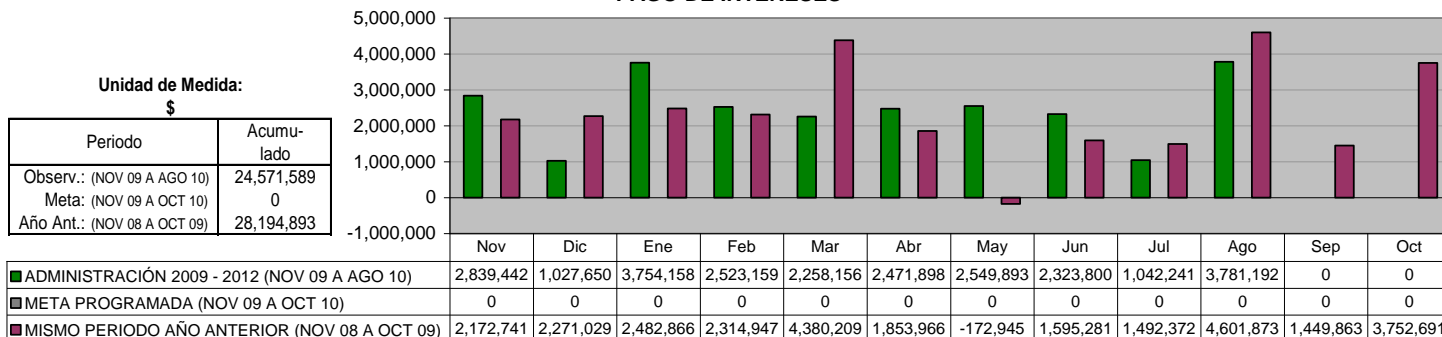
**DEUDA A LARGO PLAZO  
(Banobras)**



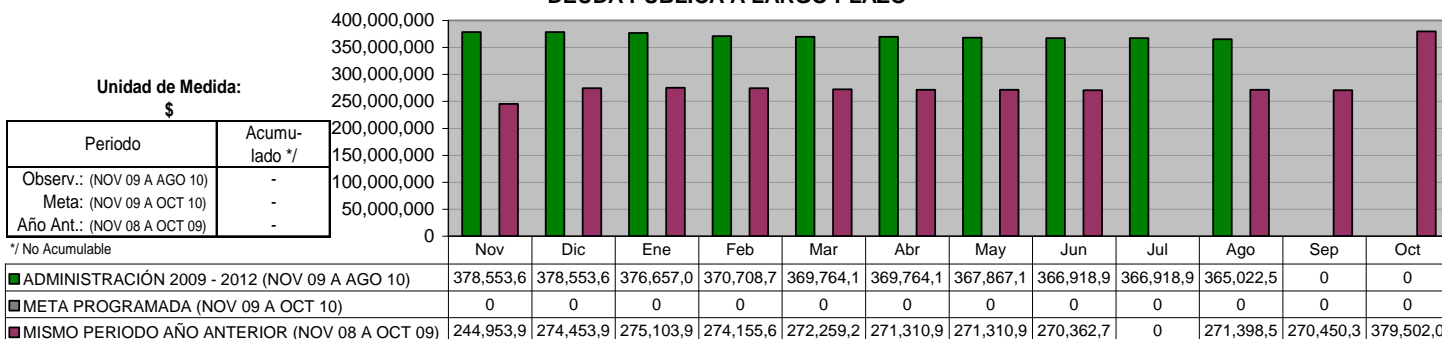
**AMORTIZACIÓN DE CAPITAL**



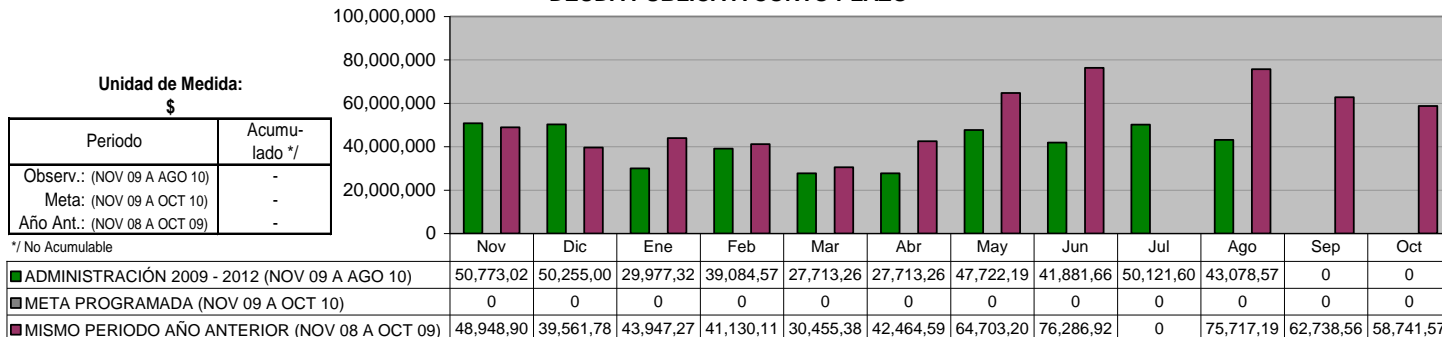
**PAGO DE INTERESES**



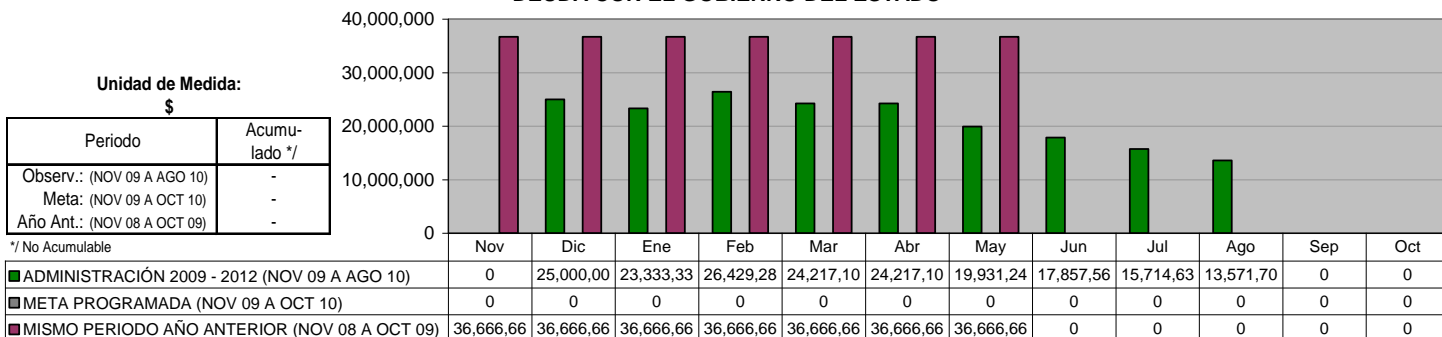
**DEUDA PÚBLICA A LARGO PLAZO**



**DEUDA PÚBLICA A CORTO PLAZO**



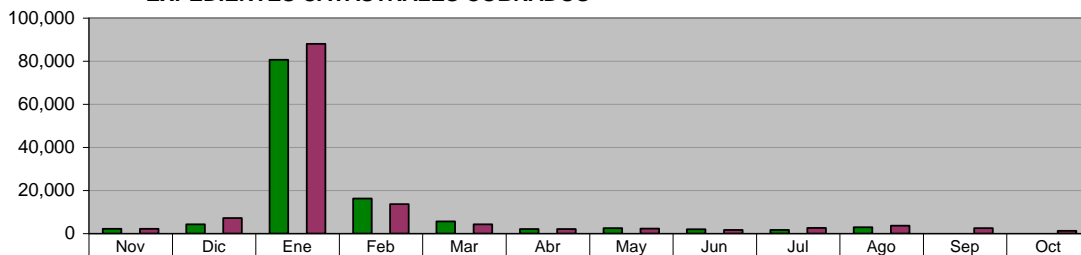
**DEUDA CON EL GOBIERNO DEL ESTADO**



**EXPEDIENTES CATASTRALES COBRADOS**

Unidad de Medida:  
Número

Periodo	Acumulado
Observ.: (NOV 09 A AGO 10)	120,224
Meta: (NOV 09 A OCT 10)	0
Año Ant.: (NOV 08 A OCT 09)	131,358

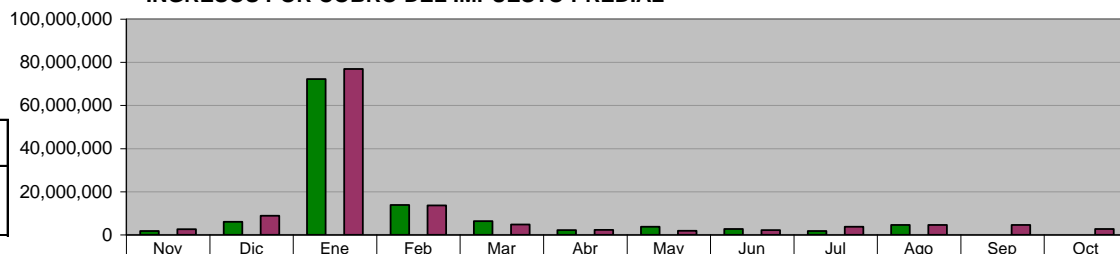


ADMINISTRACIÓN 2009 - 2012 (NOV 09 A AGO 10)	2,180	4,300	80,642	16,248	5,610	2,103	2,514	2,014	1,685	2,928	0	0
META PROGRAMADA (NOV 09 A OCT 10)	0	0	0	0	0	0	0	0	0	0	0	0
MISMO PERIODO AÑO ANTERIOR (NOV 08 A OCT 09)	2,208	7,161	88,070	13,664	4,251	2,046	2,288	1,665	2,567	3,657	2,490	1,291

**INGRESOS POR COBRO DEL IMPUESTO PREDIAL**

Unidad de Medida:  
\$

Periodo	Acumulado
Observ.: (NOV 09 A AGO 10)	115,305,621
Meta: (NOV 09 A OCT 10)	0
Año Ant.: (NOV 08 A OCT 09)	128,750,464

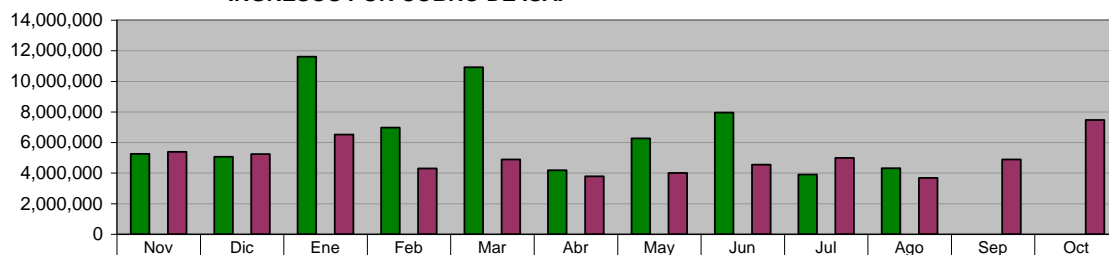


ADMINISTRACIÓN 2009 - 2012 (NOV 09 A AGO 10)	1,805,275	6,078,802	72,217,699	13,881,480	6,357,567	2,214,034	3,700,249	2,755,241	1,737,464	4,557,809	0	0
META PROGRAMADA (NOV 09 A OCT 10)	0	0	0	0	0	0	0	0	0	0	0	0
MISMO PERIODO AÑO ANTERIOR (NOV 08 A OCT 09)	2,622,174	8,808,554	76,859,050	13,638,940	4,763,880	2,334,324	1,874,027	2,234,997	3,764,107	4,577,597	4,559,458	2,713,340

**INGRESOS POR COBRO DE ISAI**

Unidad de Medida:  
\$

Periodo	Acumulado
Observ.: (NOV 09 A AGO 10)	66,432,376
Meta: (NOV 09 A OCT 10)	0
Año Ant.: (NOV 08 A OCT 09)	59,688,727



ADMINISTRACIÓN 2009 - 2012 (NOV 09 A AGO 10)	5,254,508	5,057,850	11,607,700	6,965,833	10,915,330	4,187,719	6,267,181	7,958,559	3,902,528	4,315,152	0	0
META PROGRAMADA (NOV 09 A OCT 10)	0	0	0	0	0	0	0	0	0	0	0	0
MISMO PERIODO AÑO ANTERIOR (NOV 08 A OCT 09)	5,385,262	5,240,305	6,512,691	4,302,085	4,881,690	3,782,571	4,013,469	4,551,812	4,986,619	3,682,023	4,887,498	7,462,702

**INGRESOS POR MODERNIZACIÓN**

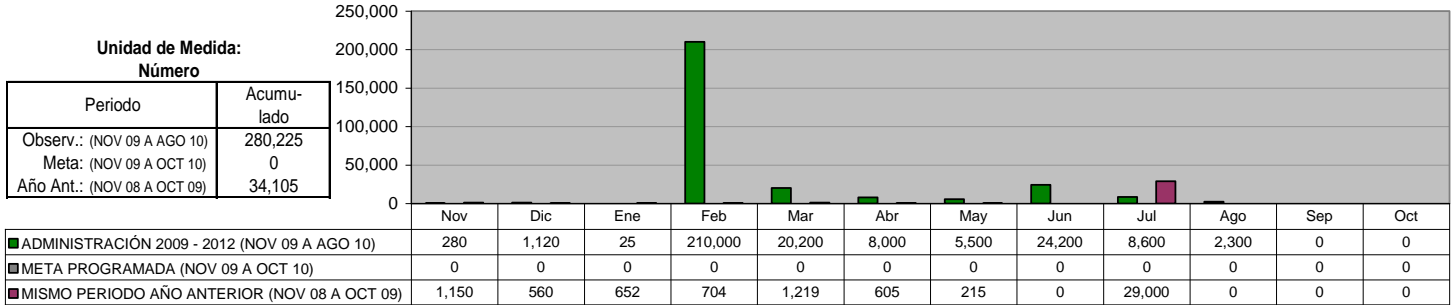
Unidad de Medida:  
\$

Periodo	Acumulado
Observ.: (NOV 09 A AGO 10)	0
Meta: (NOV 09 A OCT 10)	0
Año Ant.: (NOV 08 A OCT 09)	0



ADMINISTRACIÓN 2009 - 2012 (NOV 09 A AGO 10)	0	0	0	0	0	0	0	0	0	0	0	0
META PROGRAMADA (NOV 09 A OCT 10)	0	0	0	0	0	0	0	0	0	0	0	0
MISMO PERIODO AÑO ANTERIOR (NOV 08 A OCT 09)	0	0	0	0	0	0	0	0	0	0	0	0

**Expedición de VoBo para el pago de refrendos y multas. (Vistos Buenos)  
 Requerimientos para cobro de contribuciones**

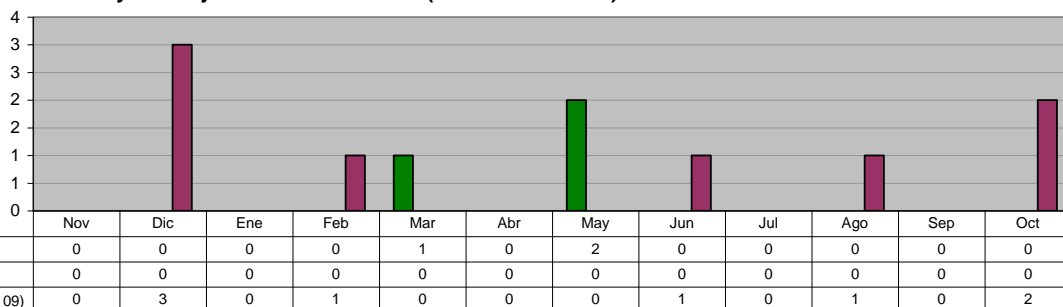


## IV. CENTRO DE DESARROLLO URBANO Y ECOLOGÍA

### DIRECCIÓN DE FRACCIONAMIENTOS Y REGULARIZACIÓN Proyectos ejecutivos autorizados (fraccionamientos)

Unidad de Medida:  
Número

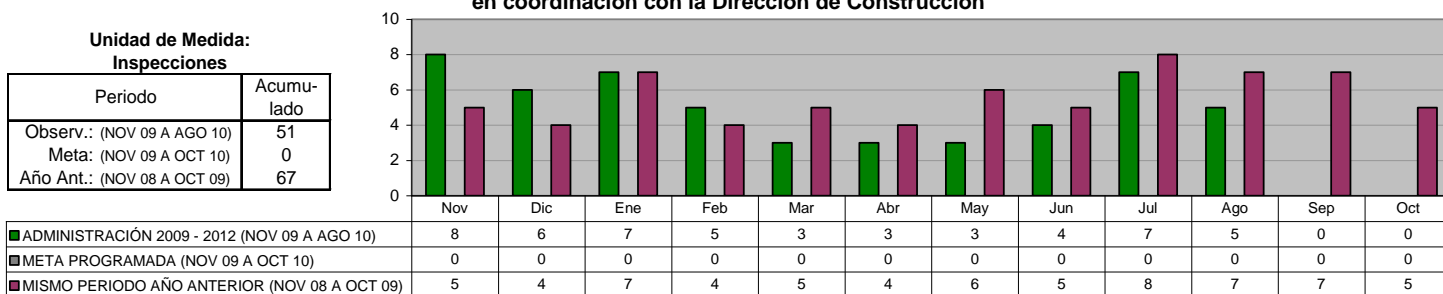
Periodo	Acumulado
Observ.: (NOV 09 A AGO 10)	3
Meta: (NOV 09 A OCT 10)	0
Año Ant.: (NOV 08 A OCT 09)	8



### DIRECCIÓN DE FRACCIONAMIENTOS Y REGULARIZACIÓN Supervisión periódica de las Obras de Pavimentación de los Nuevos Desarrollos, en coordinación con la Dirección de Construcción

Unidad de Medida:  
Inspecciones

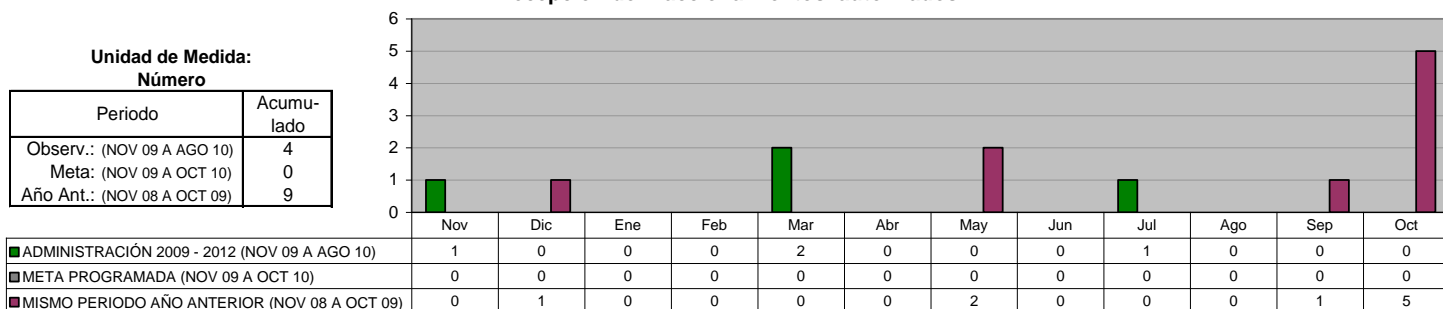
Periodo	Acumulado
Observ.: (NOV 09 A AGO 10)	51
Meta: (NOV 09 A OCT 10)	0
Año Ant.: (NOV 08 A OCT 09)	67



### DIRECCIÓN DE FRACCIONAMIENTOS Y REGULARIZACIÓN Recepción de Fraccionamientos autorizados

Unidad de Medida:  
Número

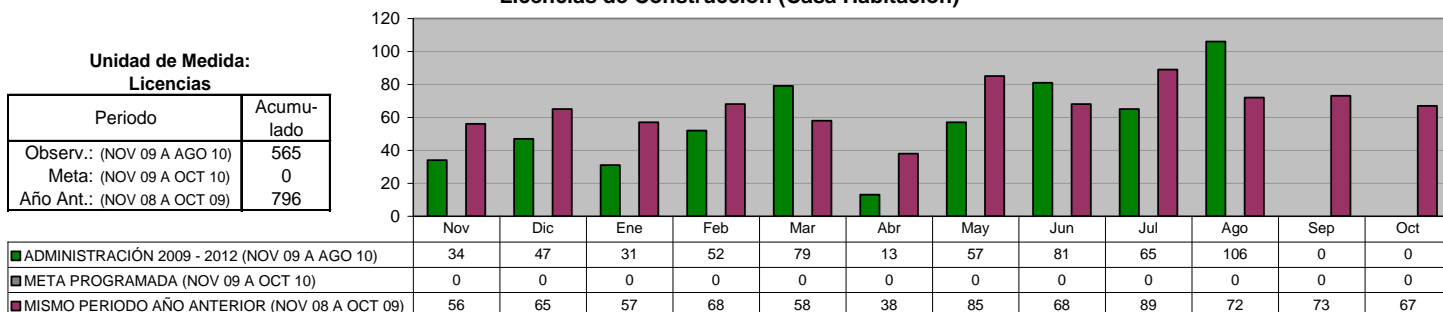
Periodo	Acumulado
Observ.: (NOV 09 A AGO 10)	4
Meta: (NOV 09 A OCT 10)	0
Año Ant.: (NOV 08 A OCT 09)	9



### DIRECCIÓN DE PERMISOS DE CONSTRUCCIÓN Y USO DE SUELO Licencias de Construcción (Casa Habitación)

Unidad de Medida:  
Licencias

Periodo	Acumulado
Observ.: (NOV 09 A AGO 10)	565
Meta: (NOV 09 A OCT 10)	0
Año Ant.: (NOV 08 A OCT 09)	796

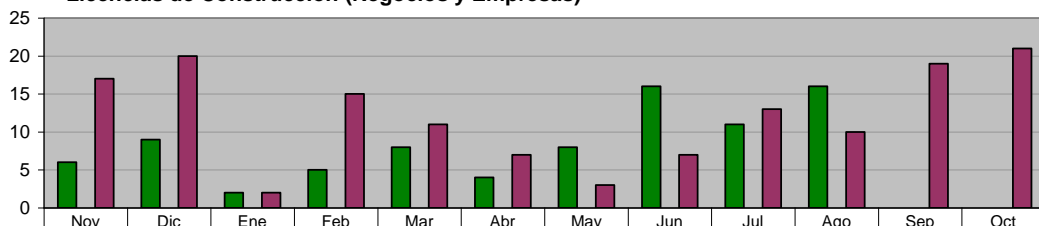


**COORDINACIÓN DE USO DE SUELO**  
**Licencias de Construcción (Negocios y Empresas)**

Unidad de Medida:  
 Licencias

Periodo	Acumulado
Observ.: (NOV 09 A AGO 10)	85
Meta: (NOV 09 A OCT 10)	0
Año Ant.: (NOV 08 A OCT 09)	145

	Nov	Dic	Ene	Feb	Mar	Abr	May	Jun	Jul	Ago	Sep	Oct
ADMINISTRACIÓN 2009 - 2012 (NOV 09 A AGO 10)	6	9	2	5	8	4	8	16	11	16	0	0
META PROGRAMADA (NOV 09 A OCT 10)	0	0	0	0	0	0	0	0	0	0	0	0
MISMO PERIODO AÑO ANTERIOR (NOV 08 A OCT 09)	17	20	2	15	11	7	3	7	13	10	19	21

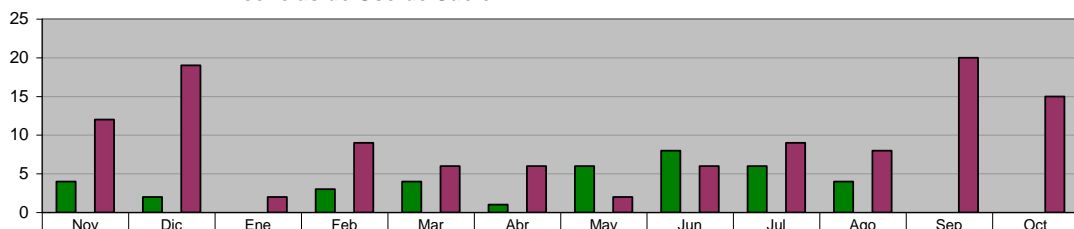


**COORDINACIÓN DE USO DE SUELO**  
**Licencias de Uso de Suelo**

Unidad de Medida:  
 Licencias

Periodo	Acumulado
Observ.: (NOV 09 A AGO 10)	38
Meta: (NOV 09 A OCT 10)	0
Año Ant.: (NOV 08 A OCT 09)	114

	Nov	Dic	Ene	Feb	Mar	Abr	May	Jun	Jul	Ago	Sep	Oct
ADMINISTRACIÓN 2009 - 2012 (NOV 09 A AGO 10)	4	2	0	3	4	1	6	8	6	4	0	0
META PROGRAMADA (NOV 09 A OCT 10)	0	0	0	0	0	0	0	0	0	0	0	0
MISMO PERIODO AÑO ANTERIOR (NOV 08 A OCT 09)	12	19	2	9	6	6	2	6	9	8	20	15

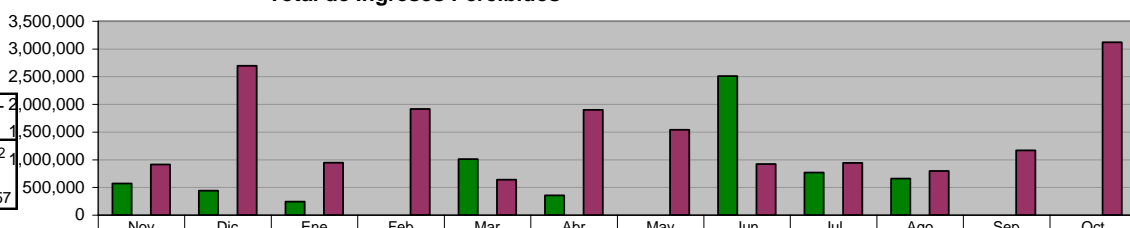


**DIRECCIÓN DE PERMISOS DE CONSTRUCCIÓN Y USO DE SUELO**  
**Total de Ingresos Percibidos**

Unidad de Medida:  
 \$

Periodo	Acumulado
Observ.: (NOV 09 A AGO 10)	6,556,172
Meta: (NOV 09 A OCT 10)	0
Año Ant.: (NOV 08 A OCT 09)	17,496,657

	Nov	Dic	Ene	Feb	Mar	Abr	May	Jun	Jul	Ago	Sep	Oct
ADMINISTRACIÓN 2009 - 2012 (NOV 09 A AGO 10)	571,832	438,598	242,315	0	1,009,641	355,851	0	2,508,415	768,863	660,657	0	0
META PROGRAMADA (NOV 09 A OCT 10)	0	0	0	0	0	0	0	0	0	0	0	0
MISMO PERIODO AÑO ANTERIOR (NOV 08 A OCT 09)	912,835	2,694,963	946,047	1,915,734	637,813	1,899,308	1,540,645	921,887	943,506	796,207	1,168,876	3,118,836



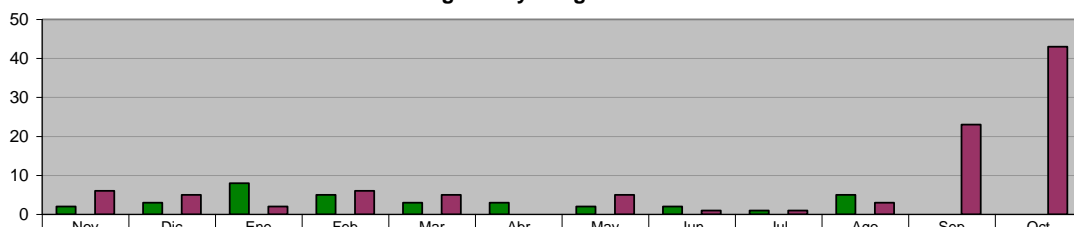
**DIRECCIÓN DE ECOLOGÍA**

**Visita Técnica de Control Ambiental a Negocios ya Regularizados**

Unidad de Medida:  
 Número

Periodo	Acumulado
Observ.: (NOV 09 A AGO 10)	34
Meta: (NOV 09 A OCT 10)	0
Año Ant.: (NOV 08 A OCT 09)	100

	Nov	Dic	Ene	Feb	Mar	Abr	May	Jun	Jul	Ago	Sep	Oct
ADMINISTRACIÓN 2009 - 2012 (NOV 09 A AGO 10)	2	3	8	5	3	3	2	2	1	5	0	0
META PROGRAMADA (NOV 09 A OCT 10)	0	0	0	0	0	0	0	0	0	0	0	0
MISMO PERIODO AÑO ANTERIOR (NOV 08 A OCT 09)	6	5	2	6	5	0	5	1	1	3	23	43



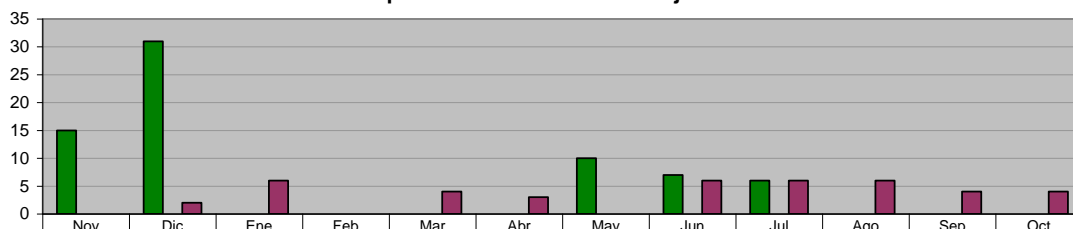


**DIRECCIÓN DE ECOLOGÍA**

**Visita Técnica de Control Ambiental por Inventario de Fuentes Fijas**

Unidad de Medida:  
Número

Periodo	Acumulado
Observ.: (NOV 09 A AGO 10)	69
Meta: (NOV 09 A OCT 10)	0
Año Ant.: (NOV 08 A OCT 09)	41



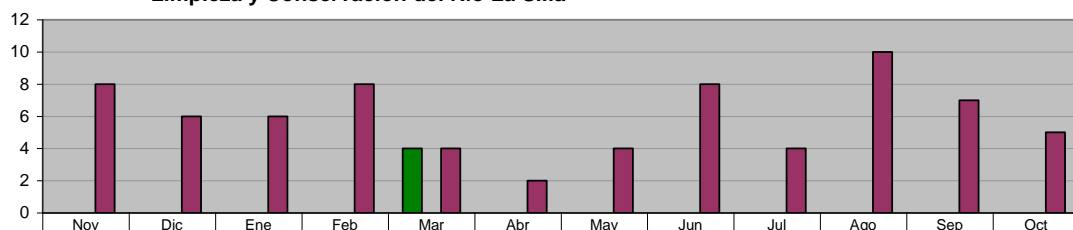
ADMINISTRACIÓN 2009 - 2012 (NOV 09 A AGO 10)	15	31	0	0	0	0	10	7	6	0	0	0
META PROGRAMADA (NOV 09 A OCT 10)	0	0	0	0	0	0	0	0	0	0	0	0
MISMO PERIODO AÑO ANTERIOR (NOV 08 A OCT 09)	0	2	6	0	4	3	0	6	6	6	4	4

**DIRECCIÓN DE ECOLOGÍA**

**Limpieza y Conservación del Río La Silla**

Unidad de Medida:  
Recorridos

Periodo	Acumulado
Observ.: (NOV 09 A AGO 10)	4
Meta: (NOV 09 A OCT 10)	0
Año Ant.: (NOV 08 A OCT 09)	72



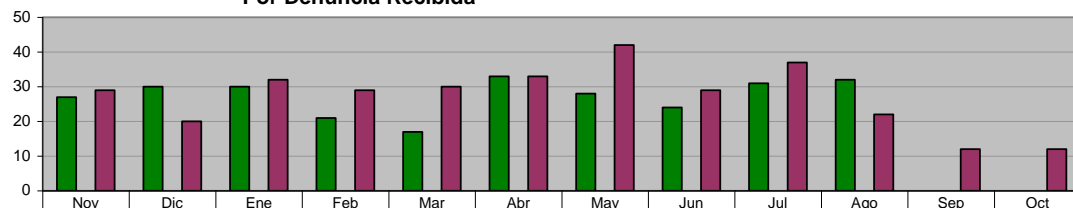
ADMINISTRACIÓN 2009 - 2012 (NOV 09 A AGO 10)	0	0	0	0	4	0	0	0	0	0	0	0
META PROGRAMADA (NOV 09 A OCT 10)	0	0	0	0	0	0	0	0	0	0	0	0
MISMO PERIODO AÑO ANTERIOR (NOV 08 A OCT 09)	8	6	6	8	4	2	4	8	4	10	7	5

**DIRECCIÓN DE ECOLOGÍA**

**VISITA TÉCNICA DE CONTROL AMBIENTAL  
Por Denuncia Recibida**

Unidad de Medida:  
Número

Periodo	Acumulado
Observ.: (NOV 09 A AGO 10)	273
Meta: (NOV 09 A OCT 10)	0
Año Ant.: (NOV 08 A OCT 09)	327



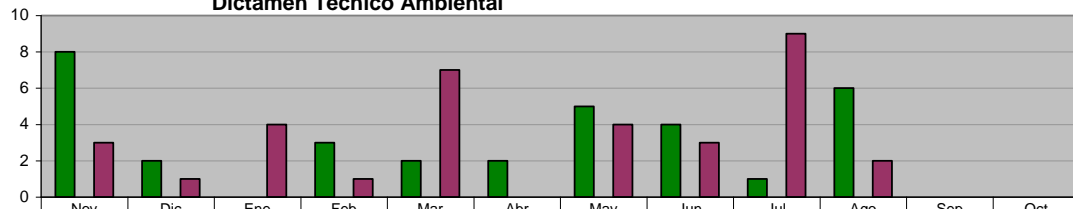
ADMINISTRACIÓN 2009 - 2012 (NOV 09 A AGO 10)	27	30	30	21	17	33	28	24	31	32	0	0
META PROGRAMADA (NOV 09 A OCT 10)	0	0	0	0	0	0	0	0	0	0	0	0
MISMO PERIODO AÑO ANTERIOR (NOV 08 A OCT 09)	29	20	32	29	30	33	42	29	37	22	12	12

**DIRECCIÓN DE ECOLOGÍA**

**DICTÁMENES TÉCNICOS REALIZADOS DE CONTROL AMBIENTAL  
Dictamen Técnico Ambiental**

Unidad de Medida:  
Número

Periodo	Acumulado
Observ.: (NOV 09 A AGO 10)	33
Meta: (NOV 09 A OCT 10)	0
Año Ant.: (NOV 08 A OCT 09)	34



ADMINISTRACIÓN 2009 - 2012 (NOV 09 A AGO 10)	8	2	0	3	2	2	5	4	1	6	0	0
META PROGRAMADA (NOV 09 A OCT 10)	0	0	0	0	0	0	0	0	0	0	0	0
MISMO PERIODO AÑO ANTERIOR (NOV 08 A OCT 09)	3	1	4	1	7	0	4	3	9	2	0	0

**DIRECCIÓN DE ECOLOGÍA**  
**CONFERENCIAS SOBRE TEMAS AMBIENTALES (En Planteles Educativos y C.E.A)**  
**Total de Conferencias**

Unidad de Medida:  
Número

Periodo	Acumulado
Observ.: (NOV 09 A AGO 10)	135
Meta: (NOV 09 A OCT 10)	0
Año Ant.: (NOV 08 A OCT 09)	446

	Nov	Dic	Ene	Feb	Mar	Abr	May	Jun	Jul	Ago	Sep	Oct
ADMINISTRACIÓN 2009 - 2012 (NOV 09 A AGO 10)	36	14	22	14	23	11	7	5	3	0	0	0
META PROGRAMADA (NOV 09 A OCT 10)	0	0	0	0	0	0	0	0	0	0	0	0
MISMO PERIODO AÑO ANTERIOR (NOV 08 A OCT 09)	41	47	14	43	73	47	0	42	42	15	32	50

**DIRECCIÓN DE ECOLOGÍA**  
**CONFERENCIAS SOBRE TEMAS AMBIENTALES (En Planteles Educativos y C.E.A)**  
**Árboles Plantados**

Unidad de Medida:  
Número

Periodo	Acumulado
Observ.: (NOV 09 A AGO 10)	221
Meta: (NOV 09 A OCT 10)	0
Año Ant.: (NOV 08 A OCT 09)	1,069

	Nov	Dic	Ene	Feb	Mar	Abr	May	Jun	Jul	Ago	Sep	Oct
ADMINISTRACIÓN 2009 - 2012 (NOV 09 A AGO 10)	0	0	0	158	28	25	4	4	2	0	0	0
META PROGRAMADA (NOV 09 A OCT 10)	0	0	0	0	0	0	0	0	0	0	0	0
MISMO PERIODO AÑO ANTERIOR (NOV 08 A OCT 09)	242	301	125	50	111	25	0	115	0	0	50	50

**DIRECCIÓN DE ECOLOGÍA**  
**LIMPIEZA Y CONSERVACIÓN DEL RÍO LA SILLA**  
**Brigadas de Limpieza**

Unidad de Medida:  
Brigadas

Periodo	Acumulado
Observ.: (NOV 09 A AGO 10)	14
Meta: (NOV 09 A OCT 10)	0
Año Ant.: (NOV 08 A OCT 09)	7

	Nov	Dic	Ene	Feb	Mar	Abr	May	Jun	Jul	Ago	Sep	Oct
ADMINISTRACIÓN 2009 - 2012 (NOV 09 A AGO 10)	0	0	0	0	1	0	1	0	7	5	0	0
META PROGRAMADA (NOV 09 A OCT 10)	0	0	0	0	0	0	0	0	0	0	0	0
MISMO PERIODO AÑO ANTERIOR (NOV 08 A OCT 09)	1	1	1	2	0	1	0	0	0	1	0	0

**DIRECCIÓN DE ECOLOGÍA**  
**VISITAS TÉCNICAS DE ORDENAMIENTO ECOLÓGICO**  
**Solicitudes de Tala (talas realizadas en domicilios particulares "casa habitacionales")**

Unidad de Medida:  
Solicitudes

Periodo	Acumulado
Observ.: (NOV 09 A AGO 10)	905
Meta: (NOV 09 A OCT 10)	0
Año Ant.: (NOV 08 A OCT 09)	1,393

	Nov	Dic	Ene	Feb	Mar	Abr	May	Jun	Jul	Ago	Sep	Oct
ADMINISTRACIÓN 2009 - 2012 (NOV 09 A AGO 10)	71	125	51	104	163	84	97	101	66	43	0	0
META PROGRAMADA (NOV 09 A OCT 10)	0	0	0	0	0	0	0	0	0	0	0	0
MISMO PERIODO AÑO ANTERIOR (NOV 08 A OCT 09)	123	83	86	118	151	75	116	119	118	95	138	171

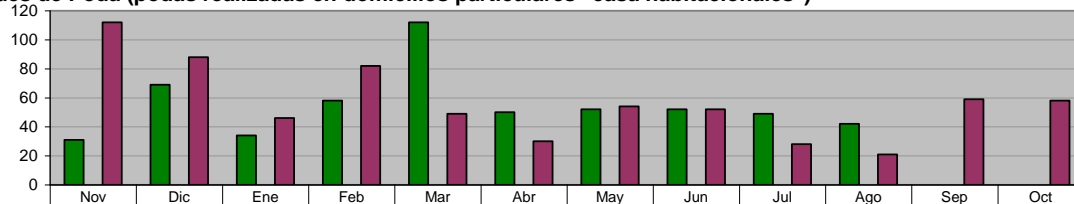
DIRECCIÓN DE ECOLOGÍA

VISITAS TÉCNICAS DE ORDENAMIENTO ECOLÓGICO

Solicitudes de Poda (podas realizadas en domicilios particulares "casa habitacionales")

Unidad de Medida:  
Solicitudes

Periodo	Acumulado
Observ.: (NOV 09 A AGO 10)	549
Meta: (NOV 09 A OCT 10)	0
Año Ant.: (NOV 08 A OCT 09)	679



■ ADMINISTRACIÓN 2009 - 2012 (NOV 09 A AGO 10)	31	69	34	58	112	50	52	52	49	42	0	0
■ META PROGRAMADA (NOV 09 A OCT 10)	0	0	0	0	0	0	0	0	0	0	0	0
■ MISMO PERIODO AÑO ANTERIOR (NOV 08 A OCT 09)	112	88	46	82	49	30	54	52	28	21	59	58


DIRECCIÓN DE ECOLOGÍA

VISITAS TÉCNICAS DE ORDENAMIENTO ECOLÓGICO

Evaluación de los Estudios de Impacto Ambiental (para autorizaciones de nuevos desarrollos habitacionales, industriales, comerciales y de servicios, en predios mayores a 500.00 m2)

Unidad de Medida:  
Número

Periodo	Acumulado
Observ.: (NOV 09 A AGO 10)	4
Meta: (NOV 09 A OCT 10)	0
Año Ant.: (NOV 08 A OCT 09)	7



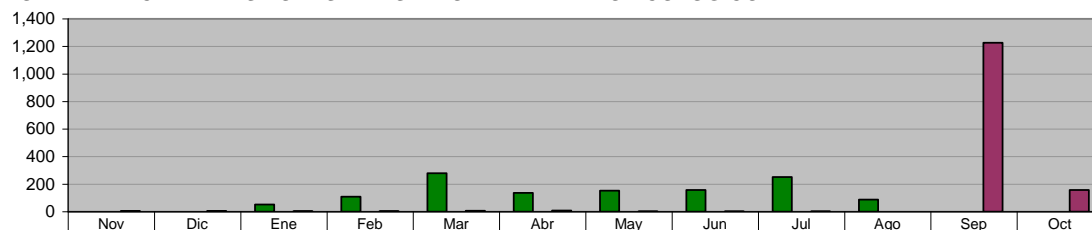
■ ADMINISTRACIÓN 2009 - 2012 (NOV 09 A AGO 10)	1	1	0	0	0	0	0	0	0	2	0	0
■ META PROGRAMADA (NOV 09 A OCT 10)	0	0	0	0	0	0	0	0	0	0	0	0
■ MISMO PERIODO AÑO ANTERIOR (NOV 08 A OCT 09)	2	0	0	2	0	0	0	0	0	2	0	1

DIRECCIÓN DE ECOLOGÍA

TOTAL DE DICTÁMENES FORESTALES DE ORDENAMIENTO ECOLÓGICO

Unidad de Medida:  
Dictámenes

Periodo	Acumulado
Observ.: (NOV 09 A AGO 10)	1,225
Meta: (NOV 09 A OCT 10)	0
Año Ant.: (NOV 08 A OCT 09)	1,422



■ ADMINISTRACIÓN 2009 - 2012 (NOV 09 A AGO 10)	0	0	52	108	279	137	152	157	252	88	0	0
■ META PROGRAMADA (NOV 09 A OCT 10)	0	0	0	0	0	0	0	0	0	0	0	0
■ MISMO PERIODO AÑO ANTERIOR (NOV 08 A OCT 09)	5	5	4	4	6	8	2	2	2	0	1,227	157

DIRECCIÓN DE ECOLOGÍA

TOTAL DE DICTÁMENES TÉCNICOS DE ORDENAMIENTO ECOLÓGICO (realizados para dictar lineamientos Ecológicos en Trámites de Nuevos Desarrollos habitacionales, industriales, comerciales y de servicios)

Unidad de Medida:  
Dictámenes

Periodo	Acumulado
Observ.: (NOV 09 A AGO 10)	0
Meta: (NOV 09 A OCT 10)	0
Año Ant.: (NOV 08 A OCT 09)	724



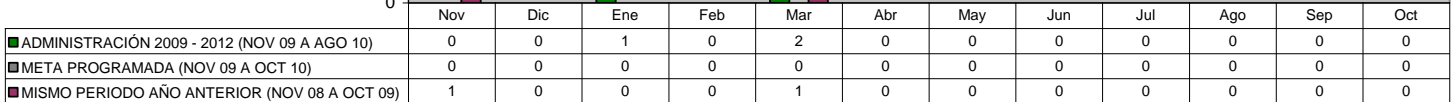
■ ADMINISTRACIÓN 2009 - 2012 (NOV 09 A AGO 10)	0	0	0	0	0	0	0	0	0	0	0	0
■ META PROGRAMADA (NOV 09 A OCT 10)	0	0	0	0	0	0	0	0	0	0	0	0
■ MISMO PERIODO AÑO ANTERIOR (NOV 08 A OCT 09)	4	5	4	3	1	2	2	2	2	0	621	78

## V. SECRETARÍA DE OBRAS PÚBLICAS Y VIALIDAD

### DIRECCIÓN DE INGENIERÍA VIAL Semaforización de Nuevas Intersecciones Viales

Unidad de Medida:  
 Intersección Vial

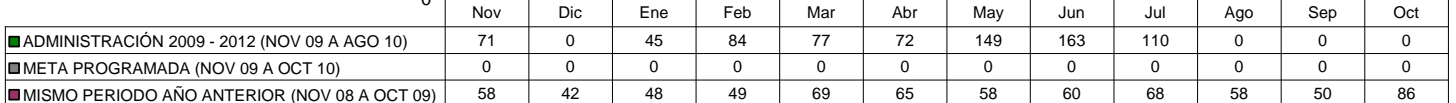
Periodo	Acumulado
Observ.: (NOV 09 A AGO 10)	3
Meta: (NOV 09 A OCT 10)	0
Año Ant.: (NOV 08 A OCT 09)	2



### DIRECCIÓN DE INGENIERÍA VIAL Acciones de Mantenimiento, reparación y modernización a semáforos existentes

Unidad de Medida:  
 Acciones

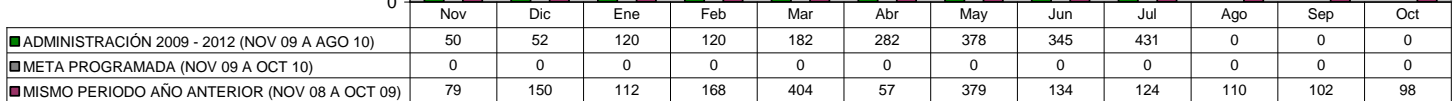
Periodo	Acumulado
Observ.: (NOV 09 A AGO 10)	771
Meta: (NOV 09 A OCT 10)	0
Año Ant.: (NOV 08 A OCT 09)	711



### DIRECCIÓN DE INGENIERÍA VIAL Rehabilitación y limpieza de Señalamiento vertical

Unidad de Medida:  
 Piezas

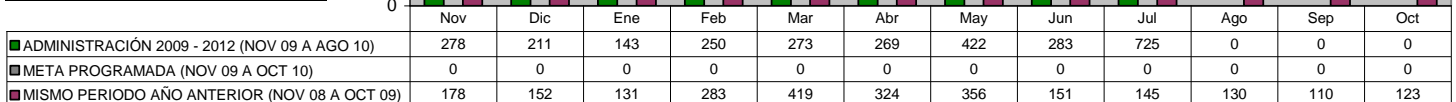
Periodo	Acumulado
Observ.: (NOV 09 A AGO 10)	1,960
Meta: (NOV 09 A OCT 10)	0
Año Ant.: (NOV 08 A OCT 09)	1,917



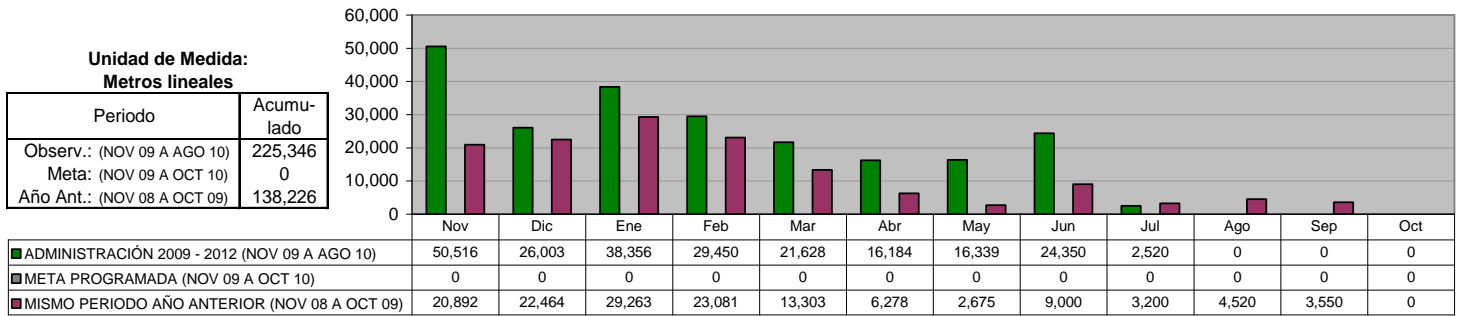
### DIRECCIÓN DE INGENIERÍA VIAL Instalación de señalamiento vertical

Unidad de Medida:  
 Piezas

Periodo	Acumulado
Observ.: (NOV 09 A AGO 10)	2,854
Meta: (NOV 09 A OCT 10)	0
Año Ant.: (NOV 08 A OCT 09)	2,502



**DIRECCIÓN DE INGENIERÍA VIAL**  
**Señalamiento horizontal**



**VI. SECRETARÍA DE BIENESTAR SOCIAL Y DESARROLLO COMUNITARIO**

**DIRECCIÓN DE POLÍTICAS Y PROGRAMAS SOCIALES**  
 Coordinación con el Consejo Estatal de Desarrollo Social para seguir impulsando  
 la operación del Programa de Subsidio al Adulto Mayor \*

**Unidad de Medida:**  
**Adultos Beneficiados**

Periodo	Acumulado */
Observ.: (NOV 09 A AGO 10)	-
Meta: (NOV 09 A OCT 10)	-
Año Ant.: (NOV 08 A OCT 09)	-

\*/ No Acumulable

	Nov	Dic	Ene	Feb	Mar	Abr	May	Jun	Jul	Ago	Sep	Oct
■ ADMINISTRACIÓN 2009 - 2012 (NOV 09 A AGO 10)	117	15	52	50	122	22	21	23	15	23	0	0
■ META PROGRAMADA (NOV 09 A OCT 10)	0	0	0	0	0	0	0	0	0	0	0	0
■ MISMO PERIODO AÑO ANTERIOR (NOV 08 A OCT 09)	117	87	47	40	49	0	48	50	64	136	45	0

**DIRECCIÓN DE POLÍTICAS Y PROGRAMAS SOCIALES**  
 Coordinación con el Consejo Estatal de Desarrollo Social para seguir impulsando  
 la operación del Programa de Apoyo a Personas con Discapacidad \*

**Unidad de Medida:**  
**Personas Beneficiadas**

Periodo	Acumulado */
Observ.: (NOV 09 A AGO 10)	-
Meta: (NOV 09 A OCT 10)	-
Año Ant.: (NOV 08 A OCT 09)	-

\*/ No Acumulable

	Nov	Dic	Ene	Feb	Mar	Abr	May	Jun	Jul	Ago	Sep	Oct
■ ADMINISTRACIÓN 2009 - 2012 (NOV 09 A AGO 10)	0	3	12	27	69	4	6	11	3	7	0	0
■ META PROGRAMADA (NOV 09 A OCT 10)	0	0	0	0	0	0	0	0	0	0	0	0
■ MISMO PERIODO AÑO ANTERIOR (NOV 08 A OCT 09)	138	138	30	0	25	33	27	54	79	79	47	0

**DIRECCIÓN DE POLÍTICAS Y PROGRAMAS SOCIALES**  
**Seguro Popular**

**Unidad de Medida:**  
**Familias Beneficiadas**

Periodo	Acumulado */
Observ.: (NOV 09 A AGO 10)	-
Meta: (NOV 09 A OCT 10)	-
Año Ant.: (NOV 08 A OCT 09)	-

\*/ No Acumulable

	Nov	Dic	Ene	Feb	Mar	Abr	May	Jun	Jul	Ago	Sep	Oct
■ ADMINISTRACIÓN 2009 - 2012 (NOV 09 A AGO 10)	0	0	0	966	6,666	6,666	4,500	1,400	1,300	3,400	0	0
■ META PROGRAMADA (NOV 09 A OCT 10)	0	0	0	0	0	0	0	0	0	0	0	0
■ MISMO PERIODO AÑO ANTERIOR (NOV 08 A OCT 09)	53	486	0	108	75	1	254	2	1,692	20	5	0

**DIRECCIÓN DE POLÍTICAS Y PROGRAMAS SOCIALES**  
 Coordinación con el Consejo Estatal de Desarrollo Social para seguir impulsando  
 la operación del Programa de Subsidio al Adulto Mayor \*

**Unidad de Medida:**  
**Adultos Beneficiados**

Periodo	Acumulado */
Observ.: (NOV 09 A AGO 10)	-
Meta: (NOV 09 A OCT 10)	-
Año Ant.: (NOV 08 A OCT 09)	-

\*/ No Acumulable

	Nov	Dic	Ene	Feb	Mar	Abr	May	Jun	Jul	Ago	Sep	Oct
■ ADMINISTRACIÓN 2009 - 2012 (NOV 09 A AGO 10)	117	15	52	50	122	22	21	23	15	23	0	0
■ META PROGRAMADA (NOV 09 A OCT 10)	0	0	0	0	0	0	0	0	0	0	0	0
■ MISMO PERIODO AÑO ANTERIOR (NOV 08 A OCT 09)	117	87	47	40	49	0	48	50	64	136	45	0

**DIRECCIÓN DE POLÍTICAS Y PROGRAMAS SOCIALES**  
**Coordinación con el Consejo Estatal de Desarrollo Social para seguir impulsando la operación del Programa de Apoyo a Personas con Discapacidad**

**Unidad de Medida:**  
**Personas Beneficiadas**

Periodo	Acumulado */
Observ.: (NOV 09 A AGO 10)	-
Meta: (NOV 09 A OCT 10)	-
Año Ant.: (NOV 08 A OCT 09)	-

\*/ No Acumulable

	Nov	Dic	Ene	Feb	Mar	Abr	May	Jun	Jul	Ago	Sep	Oct
■ ADMINISTRACIÓN 2009 - 2012 (NOV 09 A AGO 10)	0	3	12	27	69	4	6	11	3	7	0	0
■ META PROGRAMADA (NOV 09 A OCT 10)	0	0	0	0	0	0	0	0	0	0	0	0
■ MISMO PERIODO AÑO ANTERIOR (NOV 08 A OCT 09)	138	138	30	0	25	33	27	54	79	79	47	0

**DIRECCIÓN DE POLÍTICAS Y PROGRAMAS SOCIALES**  
**Coordinación con la Secretaría de Desarrollo Social de la Federación para seguir impulsando la operación del Programa Oportunidades**

**Unidad de Medida:**  
**Familias Beneficiadas**

Periodo	Acumulado */
Observ.: (NOV 09 A AGO 10)	-
Meta: (NOV 09 A OCT 10)	-
Año Ant.: (NOV 08 A OCT 09)	-

\*/ No Acumulable

	Nov	Dic	Ene	Feb	Mar	Abr	May	Jun	Jul	Ago	Sep	Oct
■ ADMINISTRACIÓN 2009 - 2012 (NOV 09 A AGO 10)	100	23	75	222	222	222	222	222	222	222	0	0
■ META PROGRAMADA (NOV 09 A OCT 10)	0	0	0	0	0	0	0	0	0	0	0	0
■ MISMO PERIODO AÑO ANTERIOR (NOV 08 A OCT 09)	2,034	0	2,034	0	2,125	0	2,125	0	2,125	2,125	2,125	0

**DIRECCIÓN DE POLÍTICAS Y PROGRAMAS SOCIALES**  
**Implementación de Programas para la protección del Medio Ambiente**  
**"Guardianes del Medio Ambiente"**

**Unidad de Medida:**  
**Escuelas**

Periodo	Acumulado
Observ.: (NOV 09 A AGO 10)	23
Meta: (NOV 09 A OCT 10)	0
Año Ant.: (NOV 08 A OCT 09)	0

	Nov	Dic	Ene	Feb	Mar	Abr	May	Jun	Jul	Ago	Sep	Oct
■ ADMINISTRACIÓN 2009 - 2012 (NOV 09 A AGO 10)	0	0	0	5	8	2	5	3	0	0	0	0
■ META PROGRAMADA (NOV 09 A OCT 10)	0	0	0	0	0	0	0	0	0	0	0	0
■ MISMO PERIODO AÑO ANTERIOR (NOV 08 A OCT 09)	0	0	0	0	0	0	0	0	0	0	0	0

**DIRECCIÓN DE POLÍTICAS Y PROGRAMAS SOCIALES**  
**Coordinación con la Secretaría de Desarrollo Social para seguir impulsando la operación del Programa Piso en nuestro Municipio**

**Unidad de Medida:**  
**Personas Beneficiadas**

Periodo	Acumulado
Observ.: (NOV 09 A AGO 10)	308
Meta: (NOV 09 A OCT 10)	0
Año Ant.: (NOV 08 A OCT 09)	0

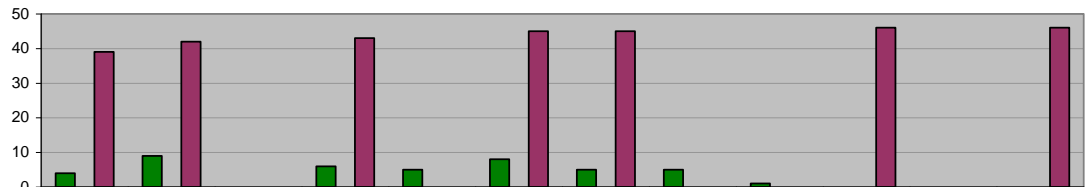
	Nov	Dic	Ene	Feb	Mar	Abr	May	Jun	Jul	Ago	Sep	Oct
■ ADMINISTRACIÓN 2009 - 2012 (NOV 09 A AGO 10)	0	0	0	44	44	44	44	44	44	44	0	0
■ META PROGRAMADA (NOV 09 A OCT 10)	0	0	0	0	0	0	0	0	0	0	0	0
■ MISMO PERIODO AÑO ANTERIOR (NOV 08 A OCT 09)	0	0	0	0	0	0	0	0	0	0	0	0

**DIRECCIÓN DE POLÍTICAS Y PROGRAMAS SOCIALES**

**Coordinación con la Secretaría de Desarrollo Social para seguir impulsando la operación del Programa  
 Atención a Adultos Mayores de 70 años y más en Zonas Rurales**

**Unidad de Medida:  
 Adultos Beneficiados**

Periodo	Acumulado
Observ.: (NOV 09 A AGO 10)	43
Meta: (NOV 09 A OCT 10)	0
Año Ant.: (NOV 08 A OCT 09)	306



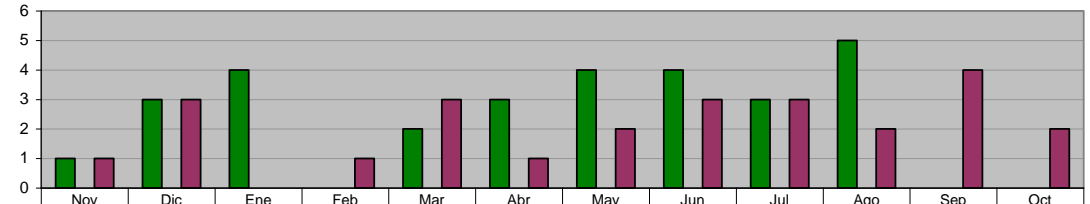
	Nov	Dic	Ene	Feb	Mar	Abr	May	Jun	Jul	Ago	Sep	Oct
ADMINISTRACIÓN 2009 - 2012 (NOV 09 A AGO 10)	4	9	0	6	5	8	5	5	1	0	0	0
META PROGRAMADA (NOV 09 A OCT 10)	0	0	0	0	0	0	0	0	0	0	0	0
MISMO PERIODO AÑO ANTERIOR (NOV 08 A OCT 09)	39	42	0	43	0	45	45	0	0	46	0	46

**DIRECCIÓN DE POLÍTICAS Y PROGRAMAS SOCIALES**

**Realizar en coordinación con el Consejo Estatal de Desarrollo Social  
 la realización de Brigadas Médico-Asistencial por "Una Vida Digna"**

**Unidad de Medida:  
 Brigadas**

Periodo	Acumulado
Observ.: (NOV 09 A AGO 10)	29
Meta: (NOV 09 A OCT 10)	0
Año Ant.: (NOV 08 A OCT 09)	25



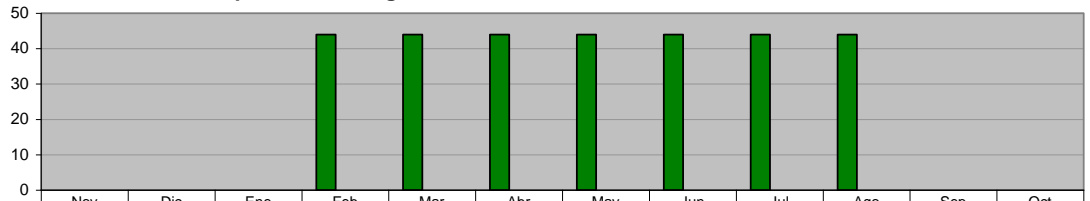
	Nov	Dic	Ene	Feb	Mar	Abr	May	Jun	Jul	Ago	Sep	Oct
ADMINISTRACIÓN 2009 - 2012 (NOV 09 A AGO 10)	1	3	4	0	2	3	4	4	3	5	0	0
META PROGRAMADA (NOV 09 A OCT 10)	0	0	0	0	0	0	0	0	0	0	0	0
MISMO PERIODO AÑO ANTERIOR (NOV 08 A OCT 09)	1	3	0	1	3	1	2	3	3	2	4	2

**DIRECCIÓN DE POLÍTICAS Y PROGRAMAS SOCIALES**

**Gestionar ante las Instancias Estatales, Federales y Organismos no Gubernamentales la implementación en el  
 Municipio de sus Programas Sociales**

**Unidad de Medida:  
 Personas Beneficiadas**

Periodo	Acumulado
Observ.: (NOV 09 A AGO 10)	308
Meta: (NOV 09 A OCT 10)	0
Año Ant.: (NOV 08 A OCT 09)	0

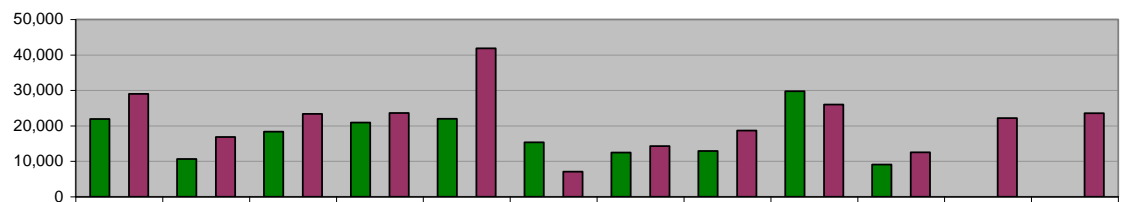


	Nov	Dic	Ene	Feb	Mar	Abr	May	Jun	Jul	Ago	Sep	Oct
ADMINISTRACIÓN 2009 - 2012 (NOV 09 A AGO 10)	0	0	0	44	44	44	44	44	44	44	0	0
META PROGRAMADA (NOV 09 A OCT 10)	0	0	0	0	0	0	0	0	0	0	0	0
MISMO PERIODO AÑO ANTERIOR (NOV 08 A OCT 09)	0	0	0	0	0	0	0	0	0	0	0	0

**DIRECCIÓN DE EDUCACIÓN  
 Usuarios atendidos en Bibliotecas**

**Unidad de Medida:  
 Número**

Periodo	Acumulado
Observ.: (NOV 09 A AGO 10)	173,477
Meta: (NOV 09 A OCT 10)	0
Año Ant.: (NOV 08 A OCT 09)	259,020



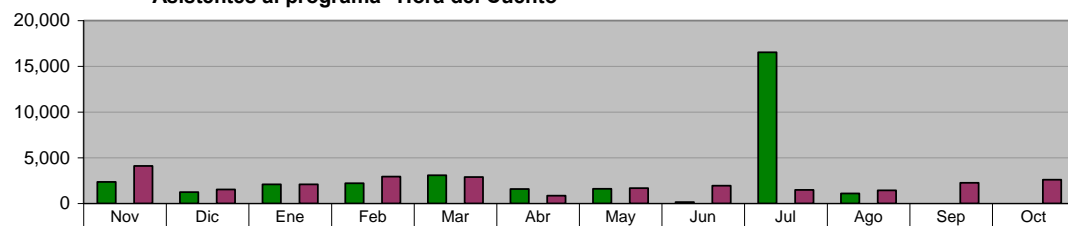
	Nov	Dic	Ene	Feb	Mar	Abr	May	Jun	Jul	Ago	Sep	Oct
ADMINISTRACIÓN 2009 - 2012 (NOV 09 A AGO 10)	21,936	10,658	18,381	20,917	22,000	15,351	12,500	12,880	29,757	9,097	0	0
META PROGRAMADA (NOV 09 A OCT 10)	0	0	0	0	0	0	0	0	0	0	0	0
MISMO PERIODO AÑO ANTERIOR (NOV 08 A OCT 09)	29,031	16,844	23,390	23,592	41,871	7,084	14,267	18,649	26,005	12,549	22,209	23,529



**DIRECCIÓN DE EDUCACIÓN**  
**Asistentes al programa "Hora del Cuento"**

Unidad de Medida:  
 Número

Periodo	Acumulado
Observ.: (NOV 09 A AGO 10)	31,918
Meta: (NOV 09 A OCT 10)	0
Año Ant.: (NOV 08 A OCT 09)	25,734

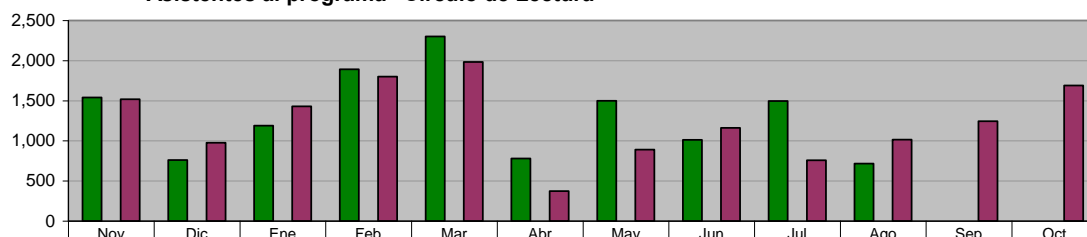


	Nov	Dic	Ene	Feb	Mar	Abr	May	Jun	Jul	Ago	Sep	Oct
ADMINISTRACIÓN 2009 - 2012 (NOV 09 A AGO 10)	2,346	1,247	2,086	2,212	3,074	1,588	1,600	150	16,528	1,087	0	0
META PROGRAMADA (NOV 09 A OCT 10)	0	0	0	0	0	0	0	0	0	0	0	0
MISMO PERIODO AÑO ANTERIOR (NOV 08 A OCT 09)	4,095	1,526	2,092	2,926	2,892	839	1,673	1,940	1,471	1,441	2,251	2,588

**DIRECCIÓN DE EDUCACIÓN**  
**Asistentes al programa "Círculo de Lectura"**

Unidad de Medida:  
 Número

Periodo	Acumulado
Observ.: (NOV 09 A AGO 10)	13,183
Meta: (NOV 09 A OCT 10)	0
Año Ant.: (NOV 08 A OCT 09)	14,842

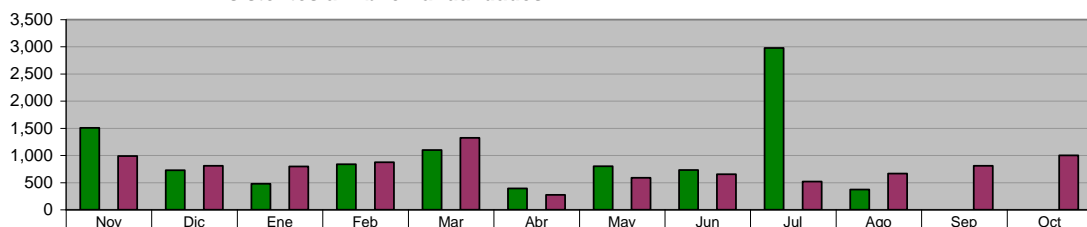


	Nov	Dic	Ene	Feb	Mar	Abr	May	Jun	Jul	Ago	Sep	Oct
ADMINISTRACIÓN 2009 - 2012 (NOV 09 A AGO 10)	1,539	760	1,188	1,892	2,300	781	1,500	1,012	1,495	716	0	0
META PROGRAMADA (NOV 09 A OCT 10)	0	0	0	0	0	0	0	0	0	0	0	0
MISMO PERIODO AÑO ANTERIOR (NOV 08 A OCT 09)	1,518	976	1,429	1,800	1,982	374	890	1,162	759	1,016	1,245	1,691

**DIRECCIÓN DE EDUCACIÓN**  
**Asistentes a Bibliomanualidades**

Unidad de Medida:  
 Número

Periodo	Acumulado
Observ.: (NOV 09 A AGO 10)	9,924
Meta: (NOV 09 A OCT 10)	0
Año Ant.: (NOV 08 A OCT 09)	9,301

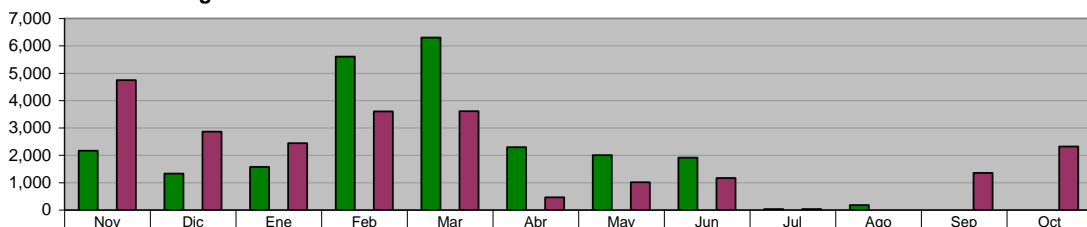


	Nov	Dic	Ene	Feb	Mar	Abr	May	Jun	Jul	Ago	Sep	Oct
ADMINISTRACIÓN 2009 - 2012 (NOV 09 A AGO 10)	1,508	726	479	839	1,100	391	800	733	2,976	372	0	0
META PROGRAMADA (NOV 09 A OCT 10)	0	0	0	0	0	0	0	0	0	0	0	0
MISMO PERIODO AÑO ANTERIOR (NOV 08 A OCT 09)	989	807	795	872	1,325	274	587	655	518	667	810	1,002

**DIRECCIÓN DE EDUCACIÓN**  
**Programa: "Los Alumnos en la Biblioteca"**

Unidad de Medida:  
 Alumnos

Periodo	Acumulado
Observ.: (NOV 09 A AGO 10)	23,400
Meta: (NOV 09 A OCT 10)	0
Año Ant.: (NOV 08 A OCT 09)	23,612

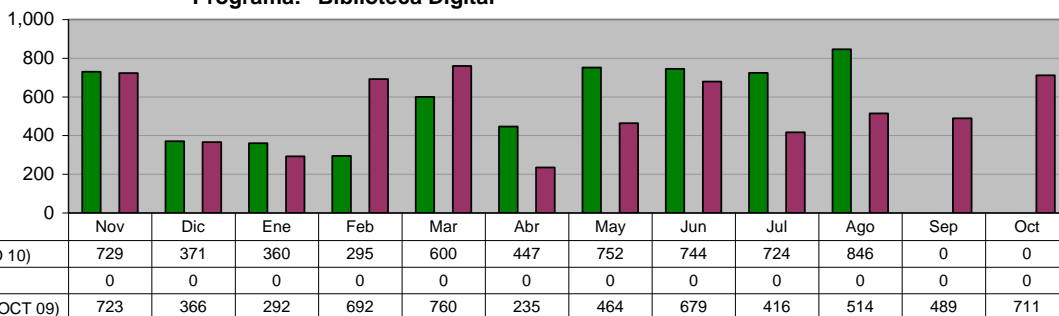


	Nov	Dic	Ene	Feb	Mar	Abr	May	Jun	Jul	Ago	Sep	Oct
ADMINISTRACIÓN 2009 - 2012 (NOV 09 A AGO 10)	2,165	1,329	1,572	5,603	6,300	2,299	2,000	1,918	32	182	0	0
META PROGRAMADA (NOV 09 A OCT 10)	0	0	0	0	0	0	0	0	0	0	0	0
MISMO PERIODO AÑO ANTERIOR (NOV 08 A OCT 09)	4,742	2,861	2,445	3,600	3,612	463	1,012	1,168	33	0	1,358	2,318

**DIRECCIÓN DE EDUCACIÓN**  
**Programa: "Biblioteca Digital"**

**Unidad de Medida:**  
**Usuarios**

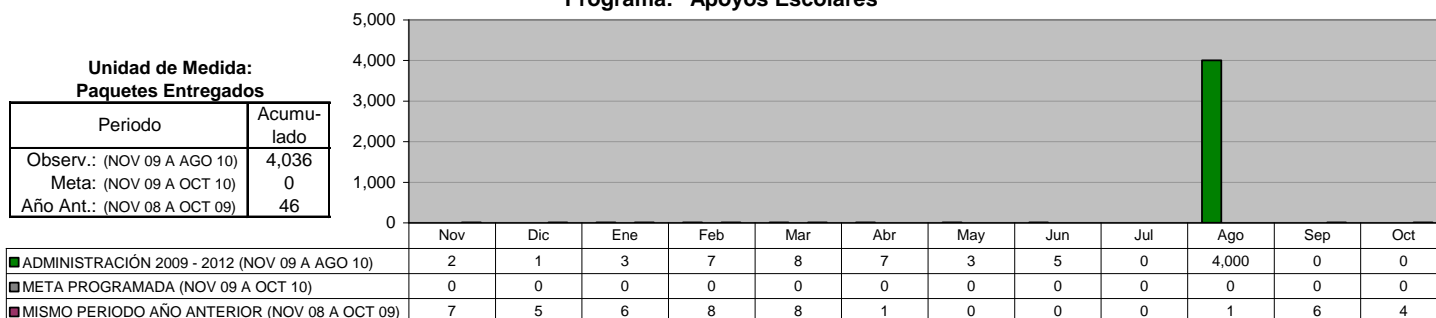
Periodo	Acumulado
Observ.: (NOV 09 A AGO 10)	5,868
Meta: (NOV 09 A OCT 10)	0
Año Ant.: (NOV 08 A OCT 09)	6,341



**DIRECCIÓN DE EDUCACIÓN**  
**Programa: "Apoyos Escolares"**

**Unidad de Medida:**  
**Paquetes Entregados**

Periodo	Acumulado
Observ.: (NOV 09 A AGO 10)	4,036
Meta: (NOV 09 A OCT 10)	0
Año Ant.: (NOV 08 A OCT 09)	46

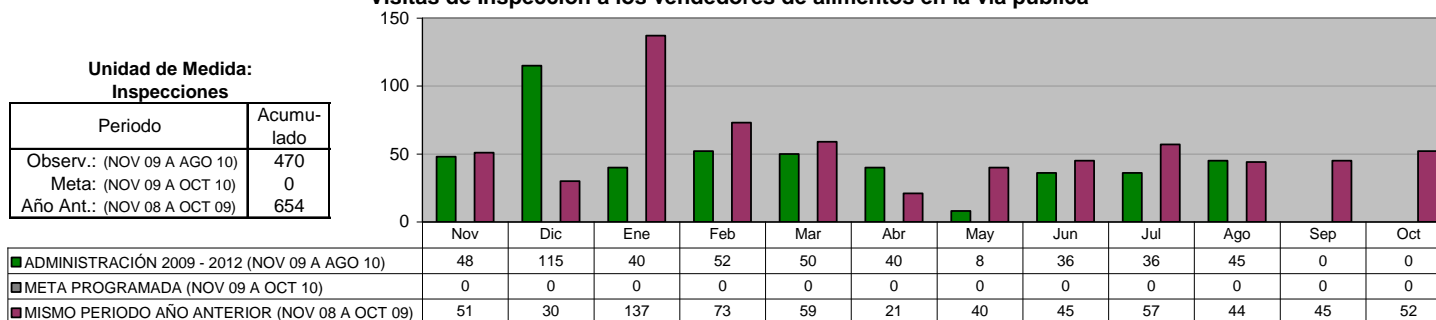


**DIRECCIÓN SALUD PÚBLICA**

**Visitas de Inspección a los vendedores de alimentos en la vía pública**

**Unidad de Medida:**  
**Inspecciones**

Periodo	Acumulado
Observ.: (NOV 09 A AGO 10)	470
Meta: (NOV 09 A OCT 10)	0
Año Ant.: (NOV 08 A OCT 09)	654

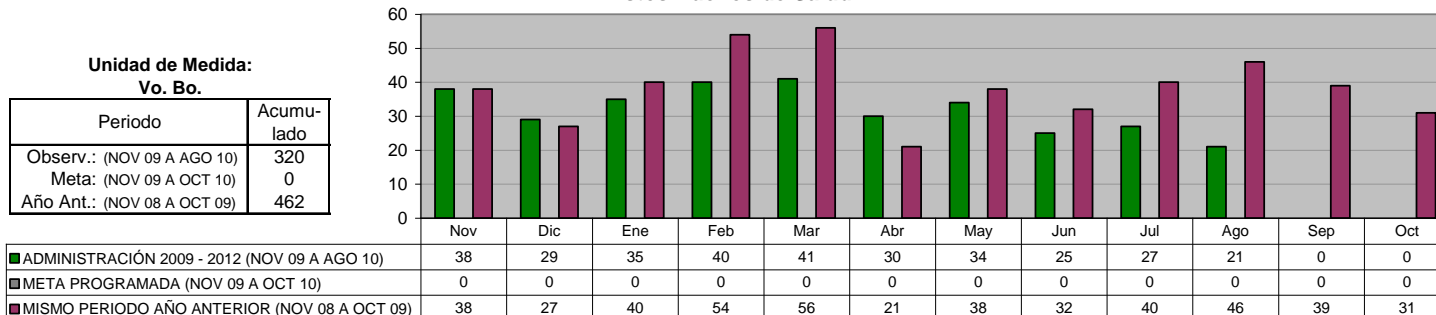


**DIRECCIÓN SALUD PÚBLICA**

**Vistos Buenos de Salud**

**Unidad de Medida:**  
**Vo. Bo.**

Periodo	Acumulado
Observ.: (NOV 09 A AGO 10)	320
Meta: (NOV 09 A OCT 10)	0
Año Ant.: (NOV 08 A OCT 09)	462

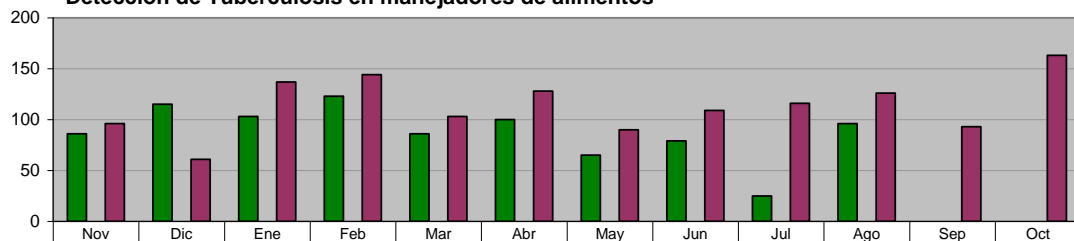


**DIRECCIÓN SALUD PÚBLICA**

**Detección de Tuberculosis en manejadores de alimentos**

**Unidad de Medida:  
Muestras**

Periodo	Acumulado
Observ.: (NOV 09 A AGO 10)	878
Meta: (NOV 09 A OCT 10)	0
Año Ant.: (NOV 08 A OCT 09)	1,366



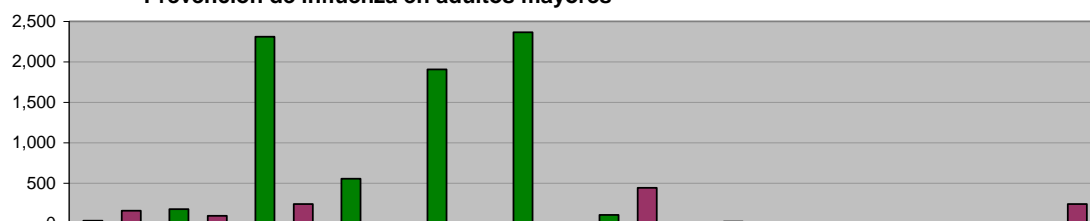
ADMINISTRACIÓN 2009 - 2012 (NOV 09 A AGO 10)	86	115	103	123	86	100	65	79	25	96	0	0
META PROGRAMADA (NOV 09 A OCT 10)	0	0	0	0	0	0	0	0	0	0	0	0
MISMO PERIODO AÑO ANTERIOR (NOV 08 A OCT 09)	96	61	137	144	103	128	90	109	116	126	93	163

**DIRECCIÓN SALUD PÚBLICA**

**Prevención de influenza en adultos mayores**

**Unidad de Medida:  
Dosis**

Periodo	Acumulado
Observ.: (NOV 09 A AGO 10)	7,461
Meta: (NOV 09 A OCT 10)	0
Año Ant.: (NOV 08 A OCT 09)	1,234



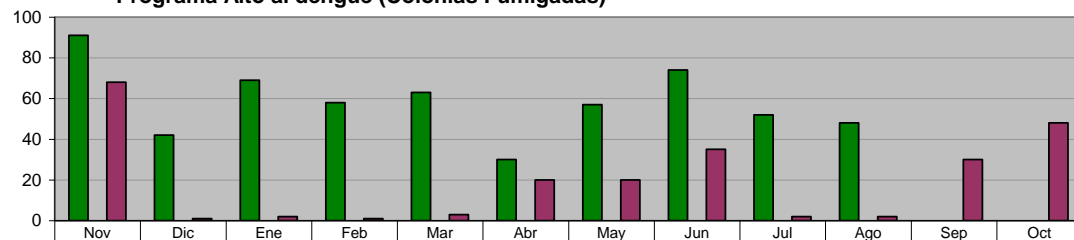
ADMINISTRACIÓN 2009 - 2012 (NOV 09 A AGO 10)	37	178	2,311	556	1,907	2,365	107	0	0	0	0	0
META PROGRAMADA (NOV 09 A OCT 10)	0	0	0	0	0	0	0	0	0	0	0	0
MISMO PERIODO AÑO ANTERIOR (NOV 08 A OCT 09)	158	97	242	17	0	8	443	26	0	0	0	243

**DIRECCIÓN SALUD PÚBLICA**

**Programa Alto al dengue (Colonias Fumigadas)**

**Unidad de Medida:  
Colonias**

Periodo	Acumulado
Observ.: (NOV 09 A AGO 10)	584
Meta: (NOV 09 A OCT 10)	0
Año Ant.: (NOV 08 A OCT 09)	232



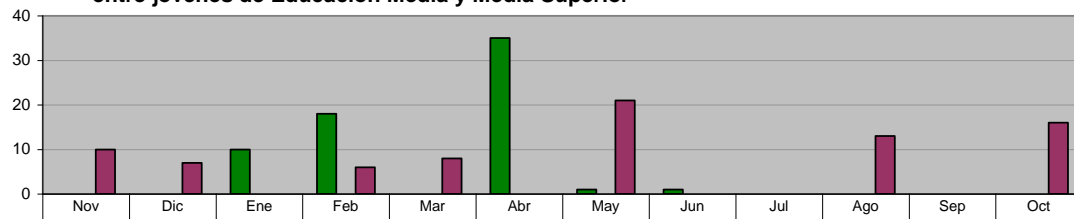
ADMINISTRACIÓN 2009 - 2012 (NOV 09 A AGO 10)	91	42	69	58	63	30	57	74	52	48	0	0
META PROGRAMADA (NOV 09 A OCT 10)	0	0	0	0	0	0	0	0	0	0	0	0
MISMO PERIODO AÑO ANTERIOR (NOV 08 A OCT 09)	68	1	2	1	3	20	20	35	2	2	30	48

**DIRECCIÓN SALUD PÚBLICA**

**Trabajando por tu salud (VIH/SIDA) en Campañas de Información sobre la Salud Reproductiva entre jóvenes de Educación Media y Media Superior**

**Unidad de Medida:  
Sesiones**

Periodo	Acumulado
Observ.: (NOV 09 A AGO 10)	65
Meta: (NOV 09 A OCT 10)	0
Año Ant.: (NOV 08 A OCT 09)	81

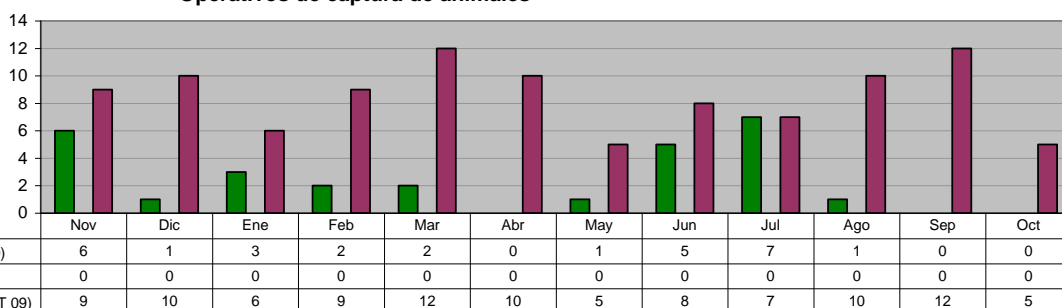


ADMINISTRACIÓN 2009 - 2012 (NOV 09 A AGO 10)	0	0	10	18	0	35	1	1	0	0	0	0
META PROGRAMADA (NOV 09 A OCT 10)	0	0	0	0	0	0	0	0	0	0	0	0
MISMO PERIODO AÑO ANTERIOR (NOV 08 A OCT 09)	10	7	0	6	8	0	21	0	0	13	0	16

**DIRECCIÓN SALUD PÚBLICA**  
**Operativos de captura de animales**

**Unidad de Medida:**  
**Número**

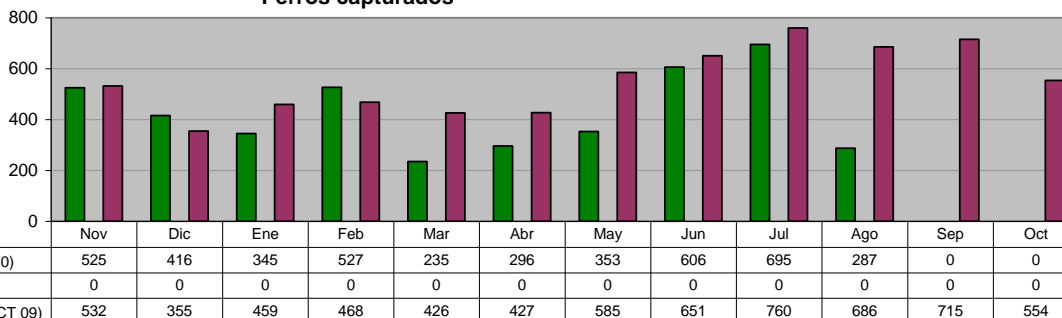
Periodo	Acumulado
Observ.: (NOV 09 A AGO 10)	28
Meta: (NOV 09 A OCT 10)	0
Año Ant.: (NOV 08 A OCT 09)	103



**DIRECCIÓN SALUD PÚBLICA**  
**Perros capturados**

**Unidad de Medida:**  
**Número**

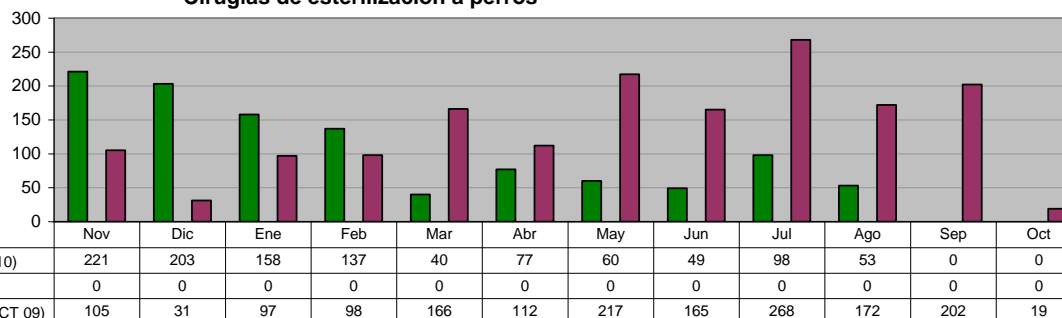
Periodo	Acumulado
Observ.: (NOV 09 A AGO 10)	4,285
Meta: (NOV 09 A OCT 10)	0
Año Ant.: (NOV 08 A OCT 09)	6,618



**DIRECCIÓN SALUD PÚBLICA**  
**Cirugías de esterilización a perros**

**Unidad de Medida:**  
**Número**

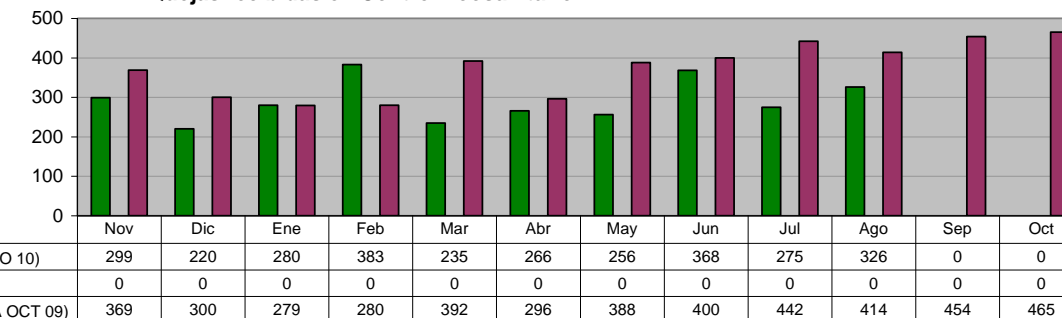
Periodo	Acumulado
Observ.: (NOV 09 A AGO 10)	1,096
Meta: (NOV 09 A OCT 10)	0
Año Ant.: (NOV 08 A OCT 09)	1,652



**DIRECCIÓN SALUD PÚBLICA**  
**Quejas recibidas en Control Zoonosario**

**Unidad de Medida:**  
**Número**

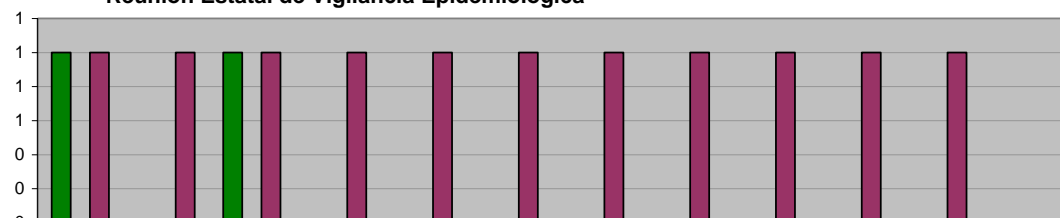
Periodo	Acumulado
Observ.: (NOV 09 A AGO 10)	2,908
Meta: (NOV 09 A OCT 10)	0
Año Ant.: (NOV 08 A OCT 09)	4,479



**DIRECCIÓN SALUD PÚBLICA**  
**Reunión Estatal de Vigilancia Epidemiológica**

Unidad de Medida:  
 Reuniones

Periodo	Acumulado
Observ.: (NOV 09 A AGO 10)	2
Meta: (NOV 09 A OCT 10)	0
Año Ant.: (NOV 08 A OCT 09)	11

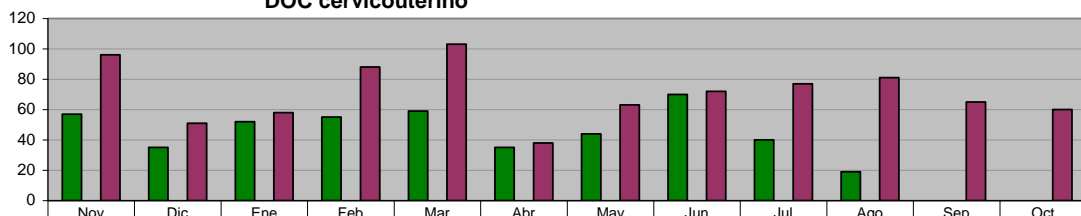


	Nov	Dic	Ene	Feb	Mar	Abr	May	Jun	Jul	Ago	Sep	Oct
ADMINISTRACIÓN 2009 - 2012 (NOV 09 A AGO 10)	1	0	1	0	0	0	0	0	0	0	0	0
META PROGRAMADA (NOV 09 A OCT 10)	0	0	0	0	0	0	0	0	0	0	0	0
MISMO PERIODO AÑO ANTERIOR (NOV 08 A OCT 09)	1	1	1	1	1	1	1	1	1	1	1	0

**DIRECCIÓN SALUD PÚBLICA**  
**CLÍNICA DE LA MUJER**  
**DOC cervicouterino**

Unidad de Medida:  
 Consulta

Periodo	Acumulado
Observ.: (NOV 09 A AGO 10)	466
Meta: (NOV 09 A OCT 10)	0
Año Ant.: (NOV 08 A OCT 09)	852

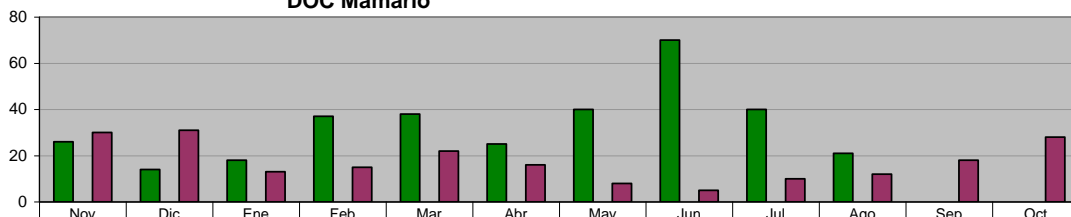


	Nov	Dic	Ene	Feb	Mar	Abr	May	Jun	Jul	Ago	Sep	Oct
ADMINISTRACIÓN 2009 - 2012 (NOV 09 A AGO 10)	57	35	52	55	59	35	44	70	40	19	0	0
META PROGRAMADA (NOV 09 A OCT 10)	0	0	0	0	0	0	0	0	0	0	0	0
MISMO PERIODO AÑO ANTERIOR (NOV 08 A OCT 09)	96	51	58	88	103	38	63	72	77	81	65	60

**DIRECCIÓN SALUD PÚBLICA**  
**CLÍNICA DE LA MUJER**  
**DOC Mamario**

Unidad de Medida:  
 Consulta

Periodo	Acumulado
Observ.: (NOV 09 A AGO 10)	329
Meta: (NOV 09 A OCT 10)	0
Año Ant.: (NOV 08 A OCT 09)	208

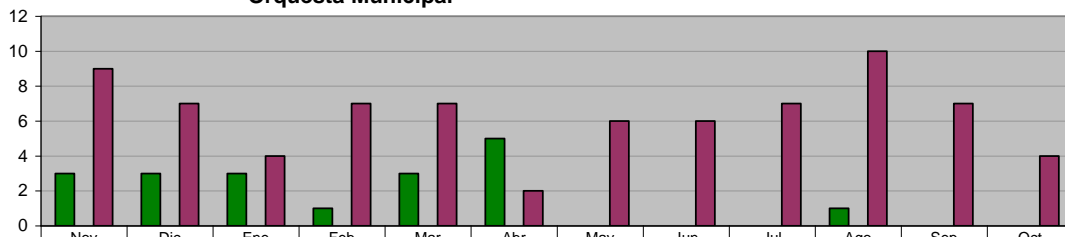


	Nov	Dic	Ene	Feb	Mar	Abr	May	Jun	Jul	Ago	Sep	Oct
ADMINISTRACIÓN 2009 - 2012 (NOV 09 A AGO 10)	26	14	18	37	38	25	40	70	40	21	0	0
META PROGRAMADA (NOV 09 A OCT 10)	0	0	0	0	0	0	0	0	0	0	0	0
MISMO PERIODO AÑO ANTERIOR (NOV 08 A OCT 09)	30	31	13	15	22	16	8	5	10	12	18	28

**DIRECCIÓN DE CULTURA Y RECREACIÓN**  
**Orquesta Municipal**

Unidad de Medida:  
 Eventos

Periodo	Acumulado
Observ.: (NOV 09 A AGO 10)	19
Meta: (NOV 09 A OCT 10)	0
Año Ant.: (NOV 08 A OCT 09)	76

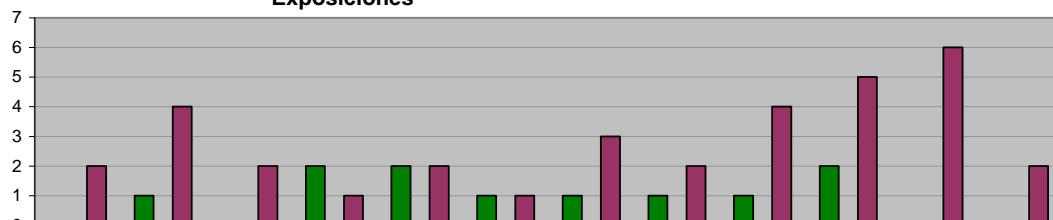


	Nov	Dic	Ene	Feb	Mar	Abr	May	Jun	Jul	Ago	Sep	Oct
ADMINISTRACIÓN 2009 - 2012 (NOV 09 A AGO 10)	3	3	3	1	3	5	0	0	0	1	0	0
META PROGRAMADA (NOV 09 A OCT 10)	0	0	0	0	0	0	0	0	0	0	0	0
MISMO PERIODO AÑO ANTERIOR (NOV 08 A OCT 09)	9	7	4	7	7	2	6	6	7	10	7	4

**DIRECCIÓN DE CULTURA Y RECREACIÓN**  
**Exposiciones**

Unidad de Medida:  
 Número

Periodo	Acumulado
Observ.: (NOV 09 A AGO 10)	11
Meta: (NOV 09 A OCT 10)	0
Año Ant.: (NOV 08 A OCT 09)	34

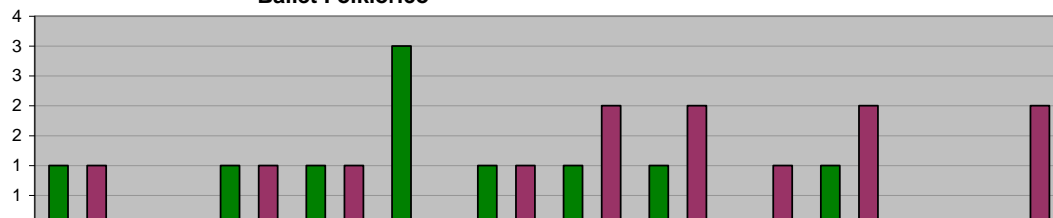


■ ADMINISTRACIÓN 2009 - 2012 (NOV 09 A AGO 10)	0	1	0	2	2	1	1	1	2	0	0
■ META PROGRAMADA (NOV 09 A OCT 10)	0	0	0	0	0	0	0	0	0	0	0
■ MISMO PERIODO AÑO ANTERIOR (NOV 08 A OCT 09)	2	4	2	1	2	1	3	2	4	5	2

**DIRECCIÓN DE CULTURA Y RECREACIÓN**  
**Ballet Folklórico**

Unidad de Medida:  
 Presentaciones

Periodo	Acumulado
Observ.: (NOV 09 A AGO 10)	10
Meta: (NOV 09 A OCT 10)	0
Año Ant.: (NOV 08 A OCT 09)	13



■ ADMINISTRACIÓN 2009 - 2012 (NOV 09 A AGO 10)	1	0	1	1	3	1	1	1	0	1	0
■ META PROGRAMADA (NOV 09 A OCT 10)	0	0	0	0	0	0	0	0	0	0	0
■ MISMO PERIODO AÑO ANTERIOR (NOV 08 A OCT 09)	1	0	1	1	0	1	2	2	1	2	0

**DIRECCIÓN DE CULTURA Y RECREACIÓN**  
**Monumental Coro Infantil de Ciudad Guadalupe**

Unidad de Medida:  
 Presentaciones

Periodo	Acumulado
Observ.: (NOV 09 A AGO 10)	1
Meta: (NOV 09 A OCT 10)	0
Año Ant.: (NOV 08 A OCT 09)	10

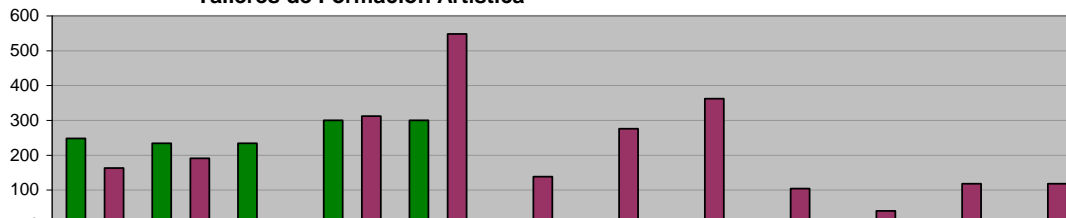


■ ADMINISTRACIÓN 2009 - 2012 (NOV 09 A AGO 10)	1	0	0	0	0	0	0	0	0	0	0
■ META PROGRAMADA (NOV 09 A OCT 10)	0	0	0	0	0	0	0	0	0	0	0
■ MISMO PERIODO AÑO ANTERIOR (NOV 08 A OCT 09)	1	5	0	0	0	0	0	0	2	1	1

**DIRECCIÓN DE CULTURA Y RECREACIÓN**  
**Talleres de Formación Artística**

Unidad de Medida:  
 Alumnos Inscritos

Periodo	Acumulado */
Observ.: (NOV 09 A AGO 10)	-
Meta: (NOV 09 A OCT 10)	-
Año Ant.: (NOV 08 A OCT 09)	-

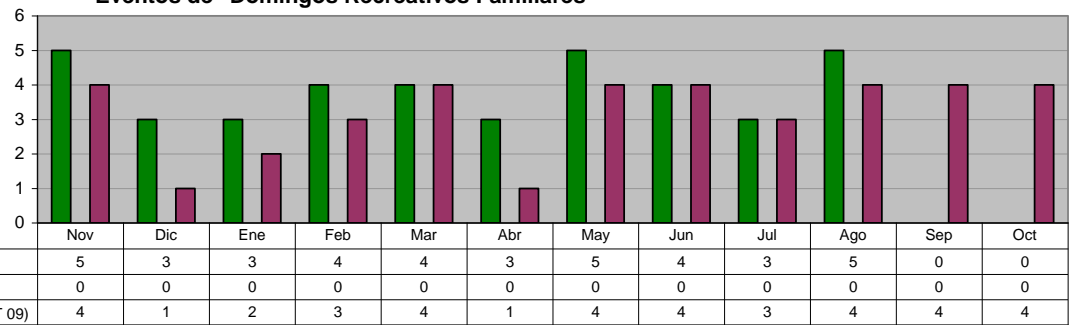


■ ADMINISTRACIÓN 2009 - 2012 (NOV 09 A AGO 10)	248	234	234	300	300	12	12	12	6	0	0
■ META PROGRAMADA (NOV 09 A OCT 10)	0	0	0	0	0	0	0	0	0	0	0
■ MISMO PERIODO AÑO ANTERIOR (NOV 08 A OCT 09)	163	191	0	312	548	138	276	362	104	40	118

**DIRECCIÓN DE CULTURA Y RECREACIÓN**  
**Eventos de "Domingos Recreativos Familiares"**

**Unidad de Medida:**  
Eventos

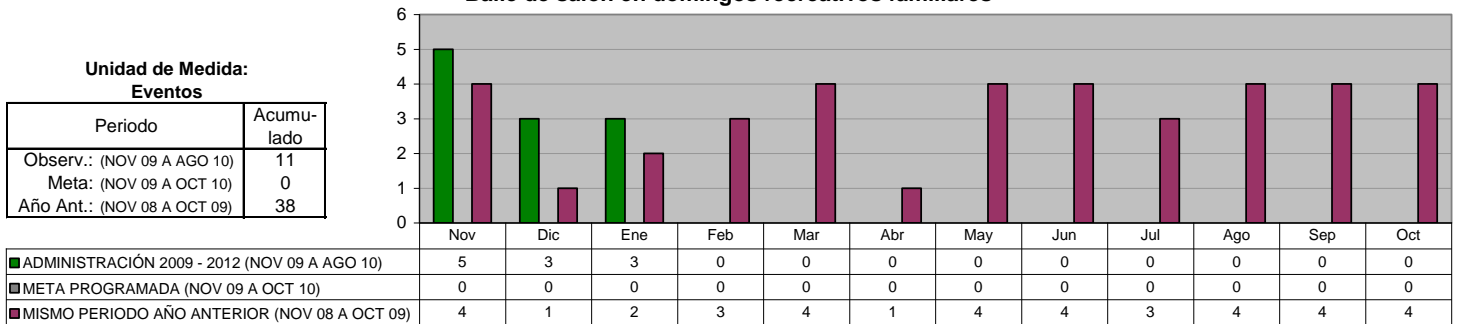
Periodo	Acumulado
Observ.: (NOV 09 A AGO 10)	39
Meta: (NOV 09 A OCT 10)	0
Año Ant.: (NOV 08 A OCT 09)	38



**DIRECCIÓN DE CULTURA Y RECREACIÓN**  
**Baile de salón en domingos recreativos familiares**

**Unidad de Medida:**  
Eventos

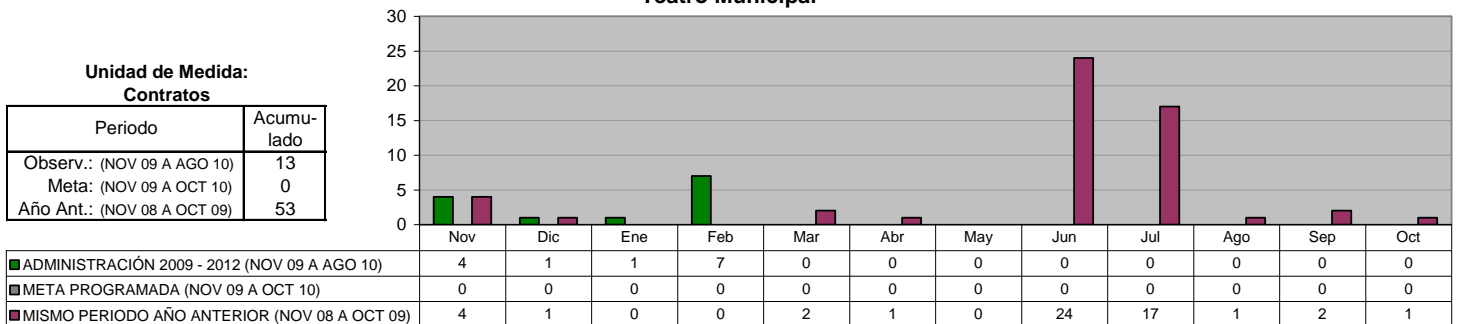
Periodo	Acumulado
Observ.: (NOV 09 A AGO 10)	11
Meta: (NOV 09 A OCT 10)	0
Año Ant.: (NOV 08 A OCT 09)	38



**DIRECCIÓN DE CULTURA Y RECREACIÓN**  
**Teatro Municipal**

**Unidad de Medida:**  
Contratos

Periodo	Acumulado
Observ.: (NOV 09 A AGO 10)	13
Meta: (NOV 09 A OCT 10)	0
Año Ant.: (NOV 08 A OCT 09)	53



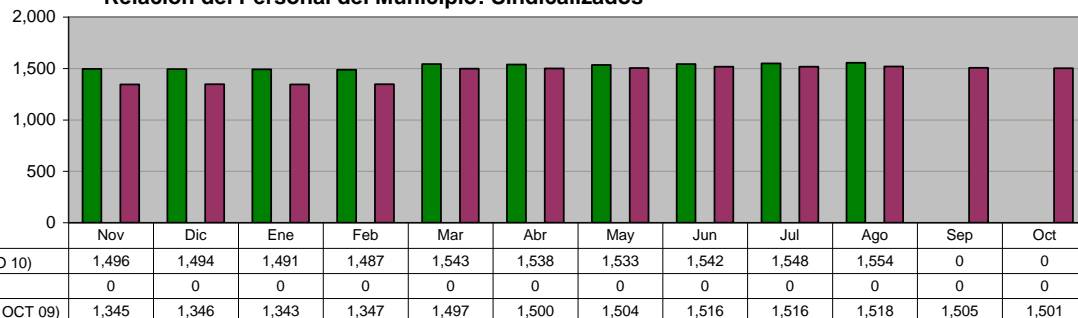
## VII. SECRETARÍA DE ADMINISTRACIÓN

### DIRECCIÓN DE RECURSOS HUMANOS Relación del Personal del Municipio: Sindicalizados

Unidad de Medida:  
Número

Periodo	Acumulado */
Observ.: (NOV 09 A AGO 10)	-
Meta: (NOV 09 A OCT 10)	-
Año Ant.: (NOV 08 A OCT 09)	-

\*/ No Acumulable

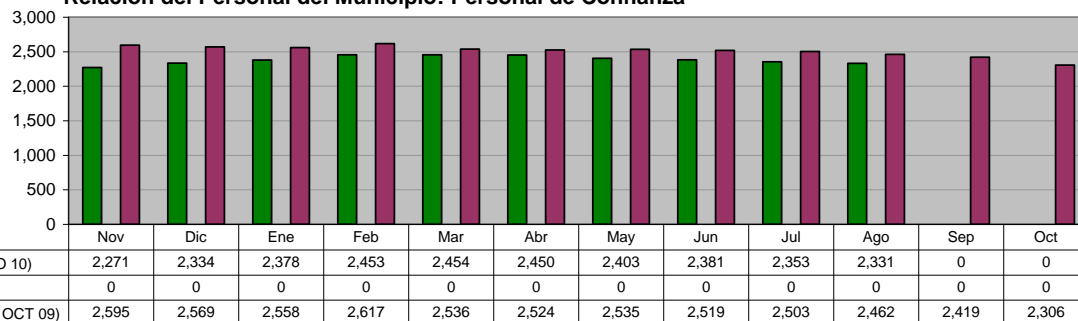


### DIRECCIÓN DE RECURSOS HUMANOS Relación del Personal del Municipio: Personal de Confianza

Unidad de Medida:  
Número

Periodo	Acumulado */
Observ.: (NOV 09 A AGO 10)	-
Meta: (NOV 09 A OCT 10)	-
Año Ant.: (NOV 08 A OCT 09)	-

\*/ No Acumulable

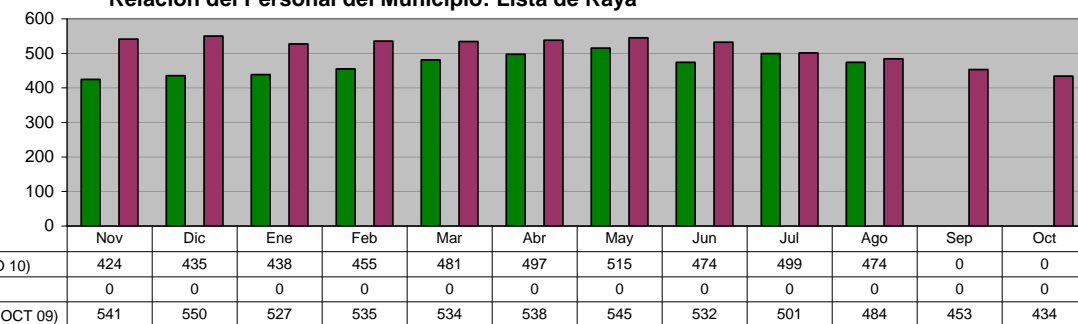


### DIRECCIÓN DE RECURSOS HUMANOS Relación del Personal del Municipio: Lista de Raya

Unidad de Medida:  
Número

Periodo	Acumulado */
Observ.: (NOV 09 A AGO 10)	-
Meta: (NOV 09 A OCT 10)	-
Año Ant.: (NOV 08 A OCT 09)	-

\*/ No Acumulable

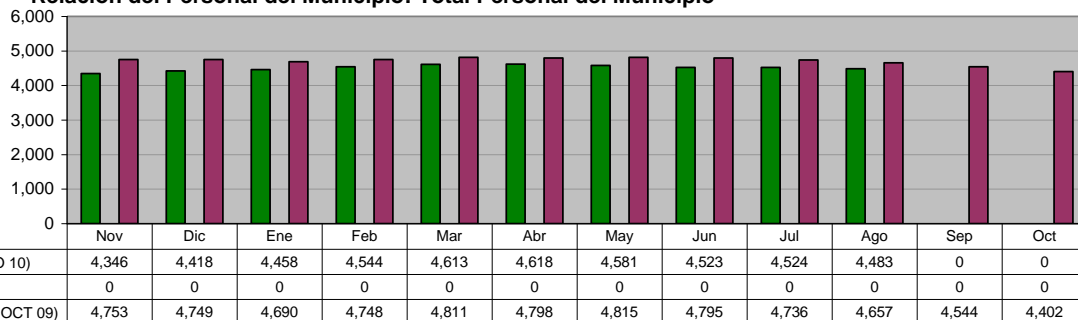


### DIRECCIÓN DE RECURSOS HUMANOS Relación del Personal del Municipio: Total Personal del Municipio

Unidad de Medida:  
Número

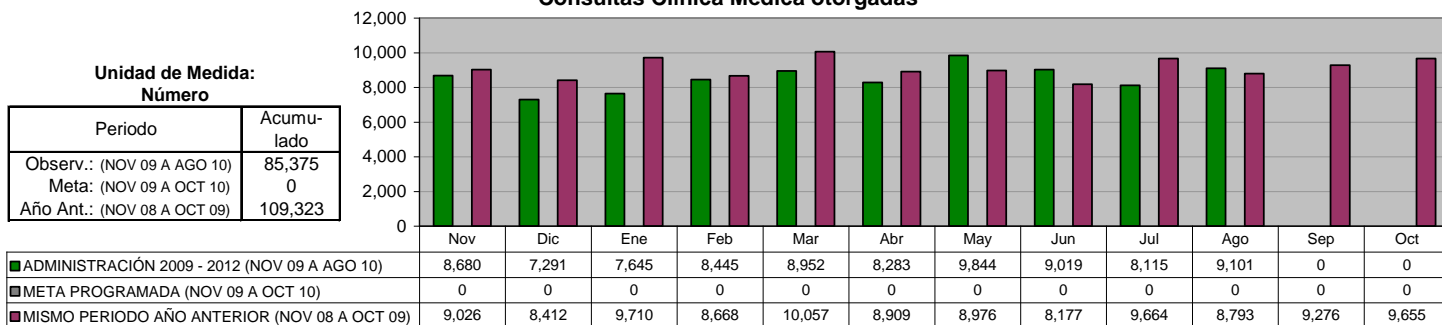
Periodo	Acumulado */
Observ.: (NOV 09 A AGO 10)	-
Meta: (NOV 09 A OCT 10)	-
Año Ant.: (NOV 08 A OCT 09)	-

\*/ No Acumulable

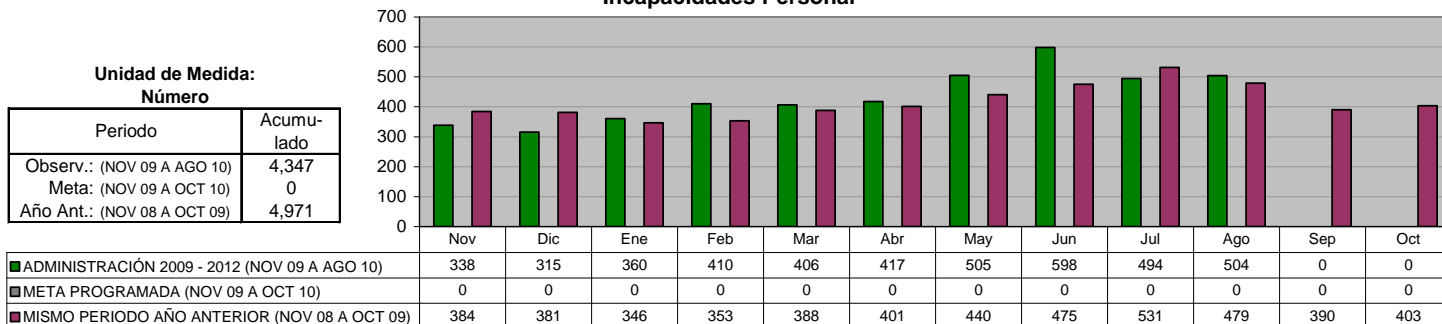




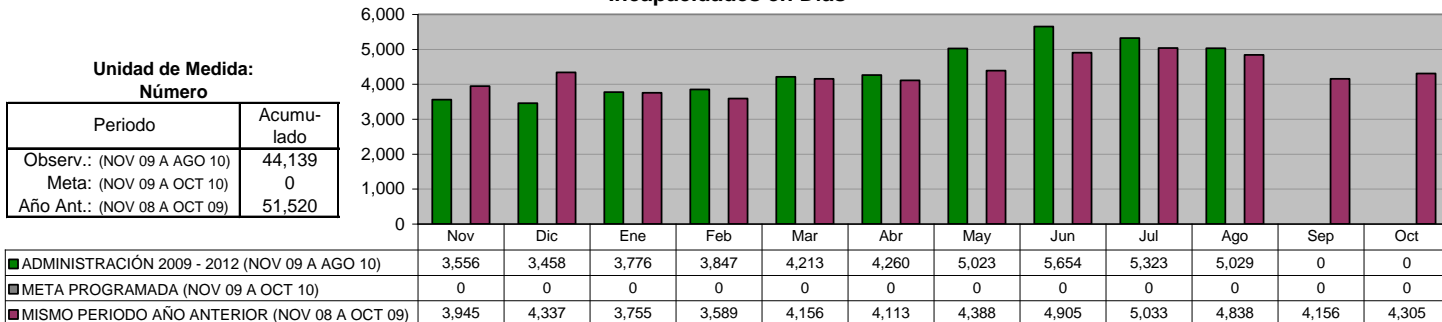
**COORDINACIÓN GENERAL DE LA CLÍNICA MÉDICA**  
**Consultas Clínica Médica otorgadas**



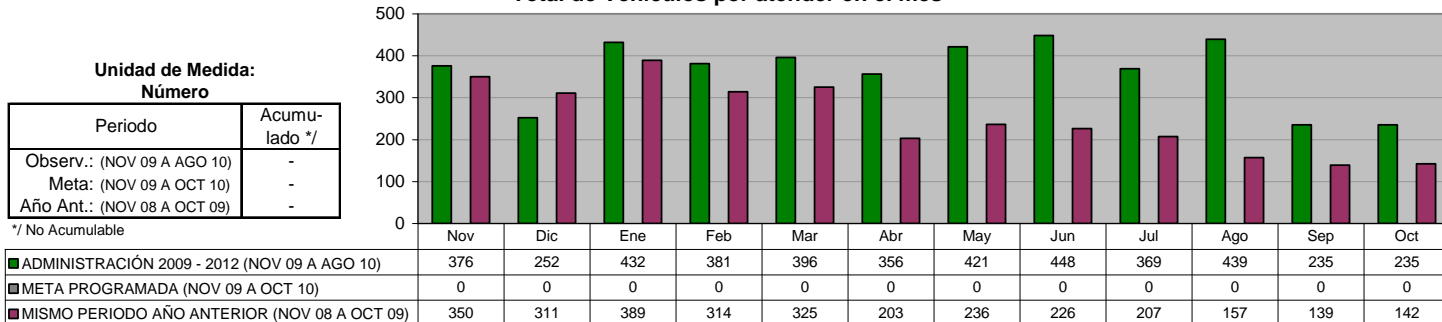
**COORDINACIÓN GENERAL DE LA CLÍNICA MÉDICA**  
**Incapacidades Personal**



**COORDINACIÓN GENERAL DE LA CLÍNICA MÉDICA**  
**Incapacidades en Días**



**DIRECCIÓN DE MANTENIMIENTO**  
**Total de Vehículos por atender en el mes**



**DIRECCIÓN DE MANTENIMIENTO**  
**Servicios proporcionados**

**Unidad de Medida:**  
**Número**

Periodo	Acumulado
Observ.: (NOV 09 A AGO 10)	1,901
Meta: (NOV 09 A OCT 10)	0
Año Ant.: (NOV 08 A OCT 09)	2,083

	Nov	Dic	Ene	Feb	Mar	Abr	May	Jun	Jul	Ago	Sep	Oct
ADMINISTRACIÓN 2009 - 2012 (NOV 09 A AGO 10)	209	69	235	187	229	154	220	246	148	204	0	0
META PROGRAMADA (NOV 09 A OCT 10)	0	0	0	0	0	0	0	0	0	0	0	0
MISMO PERIODO AÑO ANTERIOR (NOV 08 A OCT 09)	289	247	315	232	245	139	164	145	124	72	51	60

**DIRECCIÓN DE MANTENIMIENTO**  
**Costo de reparación**

**Unidad de Medida:**  
**\$**

Periodo	Acumulado
Observ.: (NOV 09 A AGO 10)	2,262,132
Meta: (NOV 09 A OCT 10)	0
Año Ant.: (NOV 08 A OCT 09)	15,851,309

	Nov	Dic	Ene	Feb	Mar	Abr	May	Jun	Jul	Ago	Sep	Oct
ADMINISTRACIÓN 2009 - 2012 (NOV 09 A AGO 10)	348,771	1,287,716	625,645	0	0	0	0	0	0	0	0	0
META PROGRAMADA (NOV 09 A OCT 10)	0	0	0	0	0	0	0	0	0	0	0	0
MISMO PERIODO AÑO ANTERIOR (NOV 08 A OCT 09)	2,923,287	45,649	1,472,535	1,377,419	1,569,057	1,685,753	1,594,458	2,038,851	1,963,259	424,568	496,891	259,582

**MANTENIMIENTO DE INMUEBLES**  
**Total de Ordenes por atender en el mes**

**Unidad de Medida:**  
**Número**

Periodo	Acumulado */
Observ.: (NOV 09 A AGO 10)	-
Meta: (NOV 09 A OCT 10)	-
Año Ant.: (NOV 08 A OCT 09)	-

\*/ No Acumulable

	Nov	Dic	Ene	Feb	Mar	Abr	May	Jun	Jul	Ago	Sep	Oct
ADMINISTRACIÓN 2009 - 2012 (NOV 09 A AGO 10)	1,621	1,799	2,004	2,153	2,275	2,397	2,536	2,667	2,760	2,929	2,776	2,776
META PROGRAMADA (NOV 09 A OCT 10)	0	0	0	0	0	0	0	0	0	0	0	0
MISMO PERIODO AÑO ANTERIOR (NOV 08 A OCT 09)	1,130	968	1,131	1,178	1,183	1,169	1,239	1,312	1,364	1,410	1,442	1,448

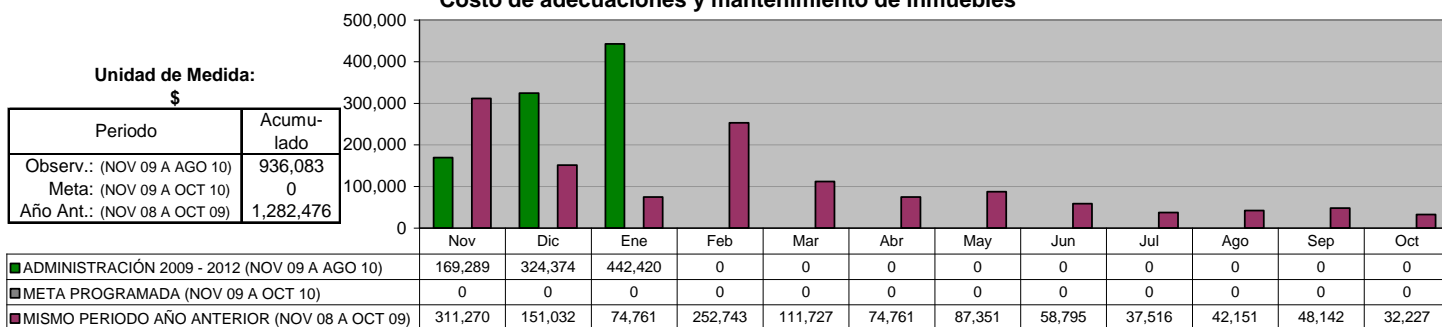
**MANTENIMIENTO DE INMUEBLES**  
**Servicios proporcionados**

**Unidad de Medida:**  
**Número**

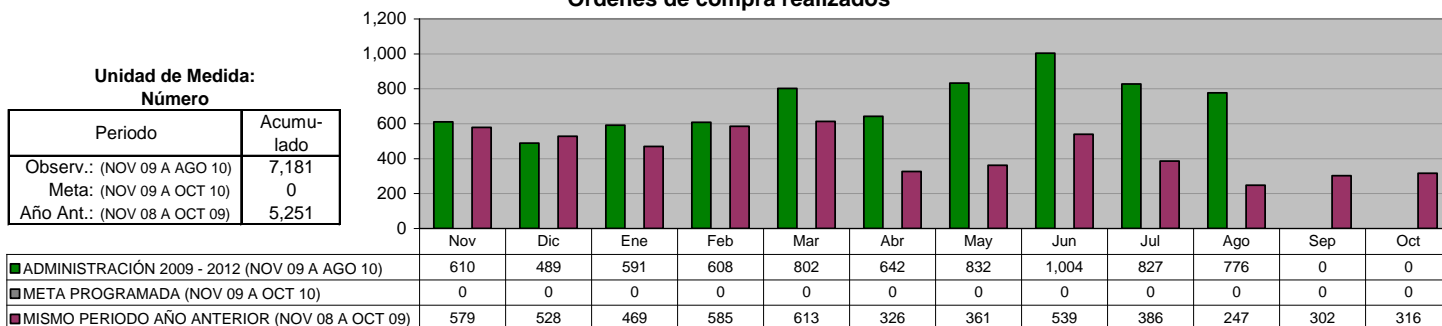
Periodo	Acumulado
Observ.: (NOV 09 A AGO 10)	574
Meta: (NOV 09 A OCT 10)	0
Año Ant.: (NOV 08 A OCT 09)	906

	Nov	Dic	Ene	Feb	Mar	Abr	May	Jun	Jul	Ago	Sep	Oct
ADMINISTRACIÓN 2009 - 2012 (NOV 09 A AGO 10)	62	25	71	56	31	35	41	49	51	153	0	0
META PROGRAMADA (NOV 09 A OCT 10)	0	0	0	0	0	0	0	0	0	0	0	0
MISMO PERIODO AÑO ANTERIOR (NOV 08 A OCT 09)	227	109	117	141	86	36	47	48	33	22	23	17

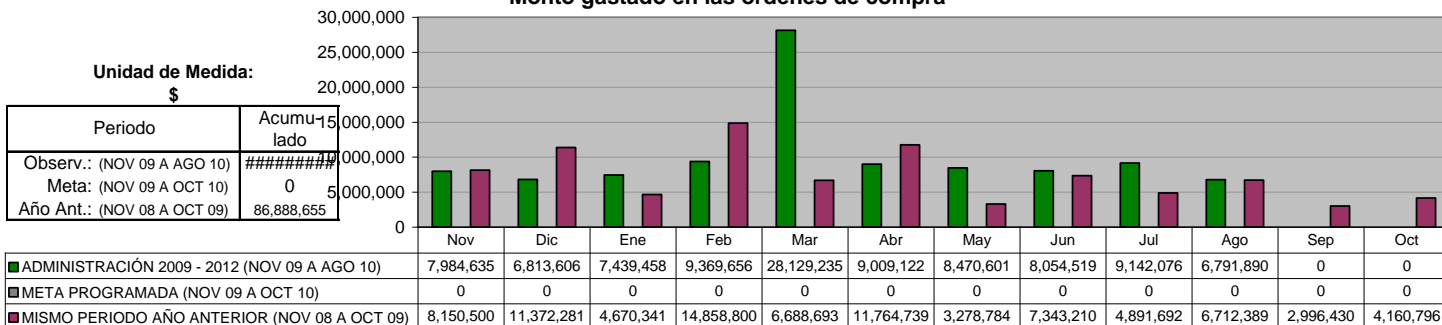
**MANTENIMIENTO DE INMUEBLES**  
 Costo de adecuaciones y mantenimiento de inmuebles



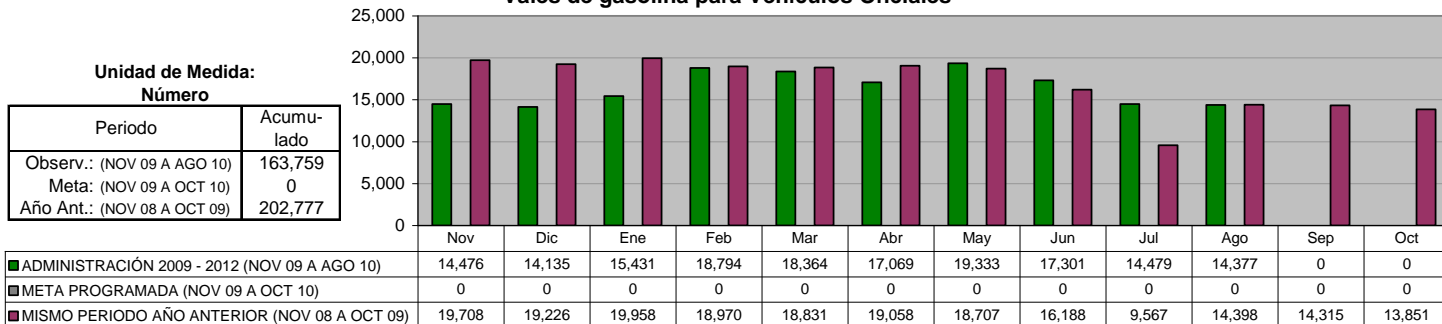
**DIRECCIÓN DE ADQUISICIONES**  
 Órdenes de compra realizados



**DIRECCIÓN DE ADQUISICIONES**  
 Monto gastado en las órdenes de compra



**DIRECCIÓN DE ADQUISICIONES**  
 Vales de gasolina para Vehículos Oficiales

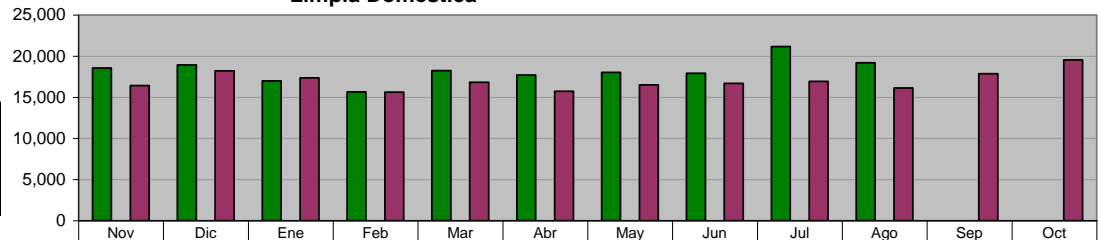


## VIII. SECRETARÍA DE SERVICIOS PÚBLICOS

### DIRECCIÓN DE LIMPIA Limpia Doméstica

Unidad de Medida:  
Toneladas

Periodo	Acumulado
Observ.: (NOV 09 A AGO 10)	182,367
Meta: (NOV 09 A OCT 10)	0
Año Ant.: (NOV 08 A OCT 09)	203,837

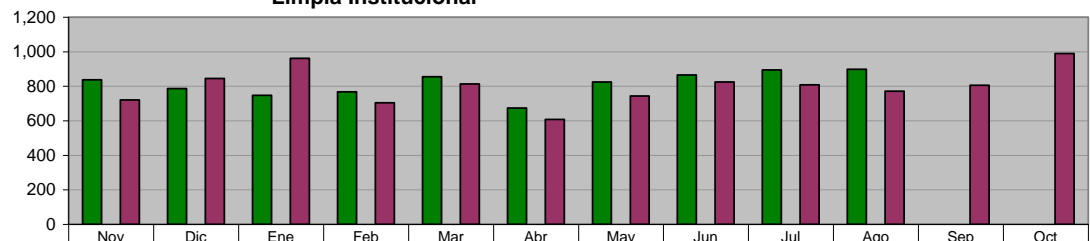


	Nov	Dic	Ene	Feb	Mar	Abr	May	Jun	Jul	Ago	Sep	Oct
■ ADMINISTRACIÓN 2009 - 2012 (NOV 09 A AGO 10)	18,559	18,927	16,979	15,657	18,246	17,705	18,021	17,907	21,167	19,200	0	0
■ META PROGRAMADA (NOV 09 A OCT 10)	0	0	0	0	0	0	0	0	0	0	0	0
■ MISMO PERIODO AÑO ANTERIOR (NOV 08 A OCT 09)	16,440	18,210	17,362	15,617	16,816	15,734	16,506	16,689	16,932	16,135	17,867	19,529

### DIRECCIÓN DE LIMPIA Limpia Institucional

Unidad de Medida:  
Toneladas

Periodo	Acumulado
Observ.: (NOV 09 A AGO 10)	8,149
Meta: (NOV 09 A OCT 10)	0
Año Ant.: (NOV 08 A OCT 09)	9,593

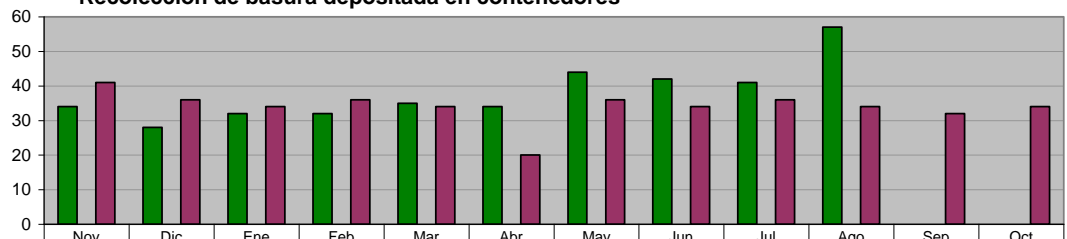


	Nov	Dic	Ene	Feb	Mar	Abr	May	Jun	Jul	Ago	Sep	Oct
■ ADMINISTRACIÓN 2009 - 2012 (NOV 09 A AGO 10)	837	787	747	767	855	674	825	865	894	898	0	0
■ META PROGRAMADA (NOV 09 A OCT 10)	0	0	0	0	0	0	0	0	0	0	0	0
■ MISMO PERIODO AÑO ANTERIOR (NOV 08 A OCT 09)	720	845	962	704	813	607	743	824	808	771	806	990

### DIRECCIÓN DE LIMPIA Recolección de basura depositada en contenedores

Unidad de Medida:  
Toneladas

Periodo	Acumulado
Observ.: (NOV 09 A AGO 10)	379
Meta: (NOV 09 A OCT 10)	0
Año Ant.: (NOV 08 A OCT 09)	407

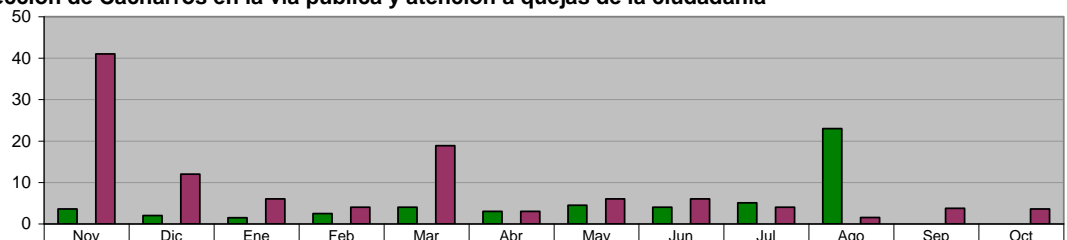


	Nov	Dic	Ene	Feb	Mar	Abr	May	Jun	Jul	Ago	Sep	Oct
■ ADMINISTRACIÓN 2009 - 2012 (NOV 09 A AGO 10)	34	28	32	32	35	34	44	42	41	57	0	0
■ META PROGRAMADA (NOV 09 A OCT 10)	0	0	0	0	0	0	0	0	0	0	0	0
■ MISMO PERIODO AÑO ANTERIOR (NOV 08 A OCT 09)	41	36	34	36	34	20	36	34	36	34	32	34

### DIRECCIÓN DE LIMPIA Recolección de Cazarros en la vía pública y atención a quejas de la ciudadanía

Unidad de Medida:  
Toneladas

Periodo	Acumulado
Observ.: (NOV 09 A AGO 10)	53
Meta: (NOV 09 A OCT 10)	0
Año Ant.: (NOV 08 A OCT 09)	110



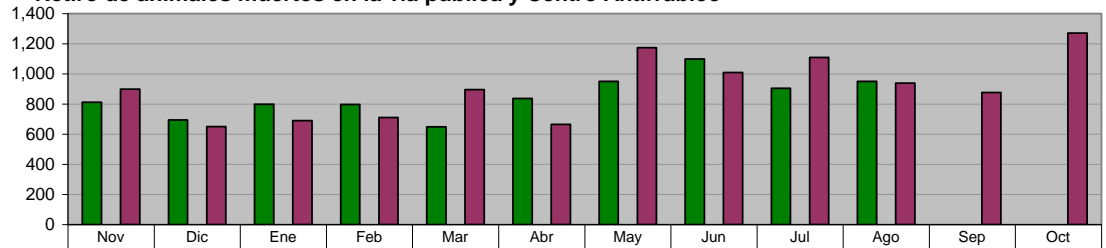
	Nov	Dic	Ene	Feb	Mar	Abr	May	Jun	Jul	Ago	Sep	Oct
■ ADMINISTRACIÓN 2009 - 2012 (NOV 09 A AGO 10)	4	2	2	3	4	3	5	4	5	23	0	0
■ META PROGRAMADA (NOV 09 A OCT 10)	0	0	0	0	0	0	0	0	0	0	0	0
■ MISMO PERIODO AÑO ANTERIOR (NOV 08 A OCT 09)	41	12	6	4	19	3	6	6	4	2	4	4

**DIRECCIÓN DE LIMPIA**

**Retiro de animales muertos en la vía pública y Centro Antirrábico**

Unidad de Medida:  
Animales Recolectados

Periodo	Acumulado
Observ.: (NOV 09 A AGO 10)	8,489
Meta: (NOV 09 A OCT 10)	0
Año Ant.: (NOV 08 A OCT 09)	10,883



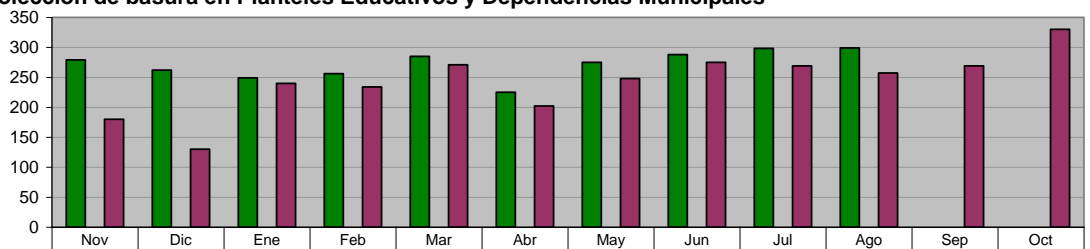
	Nov	Dic	Ene	Feb	Mar	Abr	May	Jun	Jul	Ago	Sep	Oct
ADMINISTRACIÓN 2009 - 2012 (NOV 09 A AGO 10)	812	694	799	797	648	837	950	1,098	904	950	0	0
META PROGRAMADA (NOV 09 A OCT 10)	0	0	0	0	0	0	0	0	0	0	0	0
MISMO PERIODO AÑO ANTERIOR (NOV 08 A OCT 09)	898	650	690	711	895	664	1,173	1,009	1,109	938	876	1,270

**DIRECCIÓN DE LIMPIA**

**Recolección de basura en Planteles Educativos y Dependencias Municipales**

Unidad de Medida:  
Toneladas

Periodo	Acumulado
Observ.: (NOV 09 A AGO 10)	2,716
Meta: (NOV 09 A OCT 10)	0
Año Ant.: (NOV 08 A OCT 09)	2,905



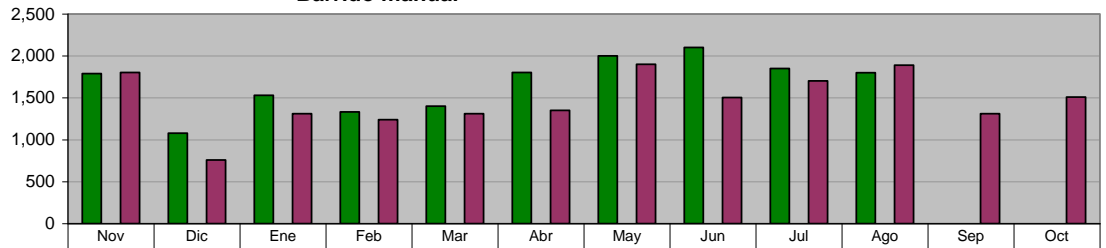
	Nov	Dic	Ene	Feb	Mar	Abr	May	Jun	Jul	Ago	Sep	Oct
ADMINISTRACIÓN 2009 - 2012 (NOV 09 A AGO 10)	279	262	249	256	285	225	275	288	298	299	0	0
META PROGRAMADA (NOV 09 A OCT 10)	0	0	0	0	0	0	0	0	0	0	0	0
MISMO PERIODO AÑO ANTERIOR (NOV 08 A OCT 09)	180	130	240	234	271	202	248	275	269	257	269	330

**DIRECCIÓN DE LIMPIA**

**Barrido manual**

Unidad de Medida:  
Km

Periodo	Acumulado
Observ.: (NOV 09 A AGO 10)	16,683
Meta: (NOV 09 A OCT 10)	0
Año Ant.: (NOV 08 A OCT 09)	17,591



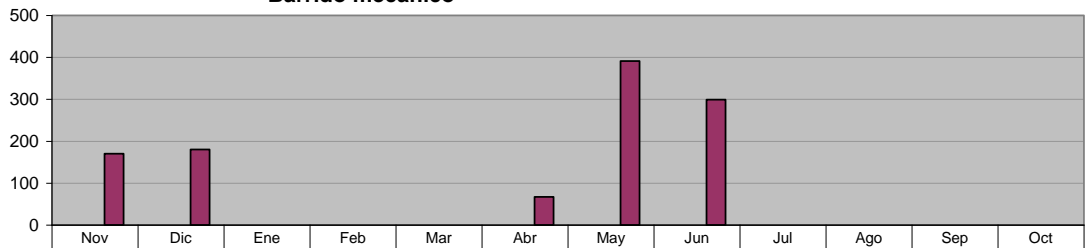
	Nov	Dic	Ene	Feb	Mar	Abr	May	Jun	Jul	Ago	Sep	Oct
ADMINISTRACIÓN 2009 - 2012 (NOV 09 A AGO 10)	1,790	1,079	1,530	1,331	1,400	1,803	2,000	2,100	1,850	1,800	0	0
META PROGRAMADA (NOV 09 A OCT 10)	0	0	0	0	0	0	0	0	0	0	0	0
MISMO PERIODO AÑO ANTERIOR (NOV 08 A OCT 09)	1,803	759	1,311	1,240	1,311	1,351	1,900	1,503	1,703	1,889	1,311	1,510

**DIRECCIÓN DE LIMPIA**

**Barrido mecánico**

Unidad de Medida:  
Km

Periodo	Acumulado
Observ.: (NOV 09 A AGO 10)	0
Meta: (NOV 09 A OCT 10)	0
Año Ant.: (NOV 08 A OCT 09)	1,107

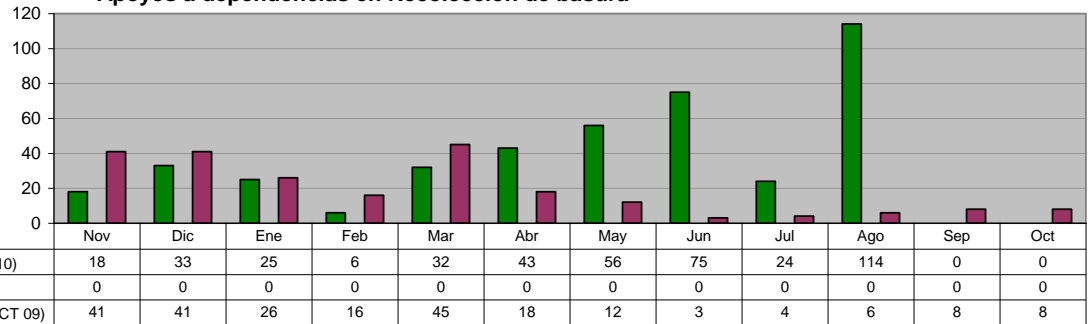


	Nov	Dic	Ene	Feb	Mar	Abr	May	Jun	Jul	Ago	Sep	Oct
ADMINISTRACIÓN 2009 - 2012 (NOV 09 A AGO 10)	0	0	0	0	0	0	0	0	0	0	0	0
META PROGRAMADA (NOV 09 A OCT 10)	0	0	0	0	0	0	0	0	0	0	0	0
MISMO PERIODO AÑO ANTERIOR (NOV 08 A OCT 09)	170	180	0	0	0	67	391	299	0	0	0	0

**DIRECCIÓN DE LIMPIA**  
**Apoyos a dependencias en Recolección de basura**

**Unidad de Medida:**  
**Número**

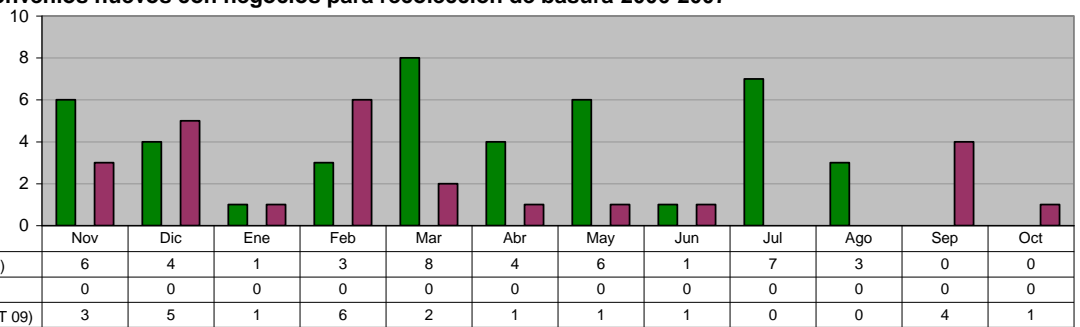
Periodo	Acumulado
Observ.: (NOV 09 A AGO 10)	426
Meta: (NOV 09 A OCT 10)	0
Año Ant.: (NOV 08 A OCT 09)	228



**DIRECCIÓN DE LIMPIA**  
**Convenios nuevos con negocios para recolección de basura 2006-2007**

**Unidad de Medida:**  
**Número**

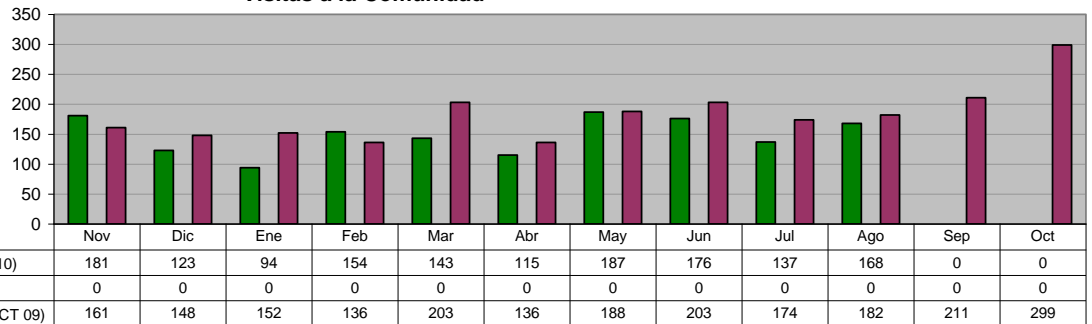
Periodo	Acumulado
Observ.: (NOV 09 A AGO 10)	43
Meta: (NOV 09 A OCT 10)	0
Año Ant.: (NOV 08 A OCT 09)	25



**DIRECCIÓN DE LIMPIA**  
**Visitas a la Comunidad**

**Unidad de Medida:**  
**Colonias Visitadas**

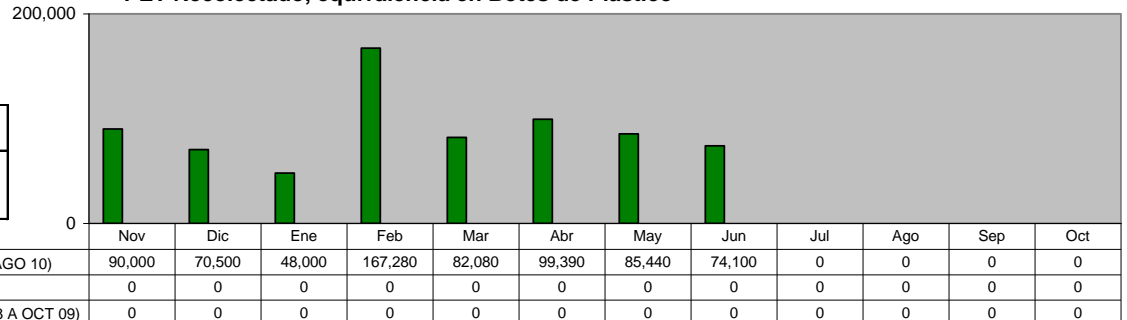
Periodo	Acumulado
Observ.: (NOV 09 A AGO 10)	1,478
Meta: (NOV 09 A OCT 10)	0
Año Ant.: (NOV 08 A OCT 09)	2,193



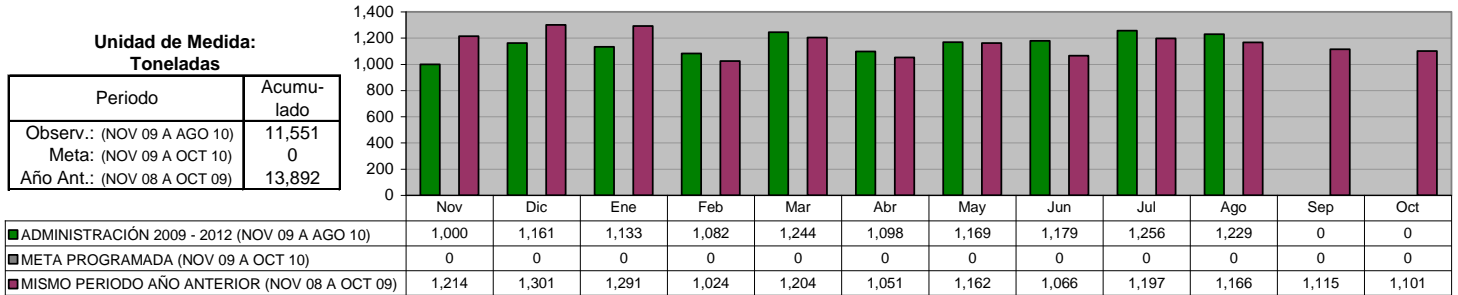
**DIRECCIÓN DE LIMPIA**  
**PET Recolectado, equivalencia en Botes de Plástico**

**Unidad de Medida:**  
**Cantidad**

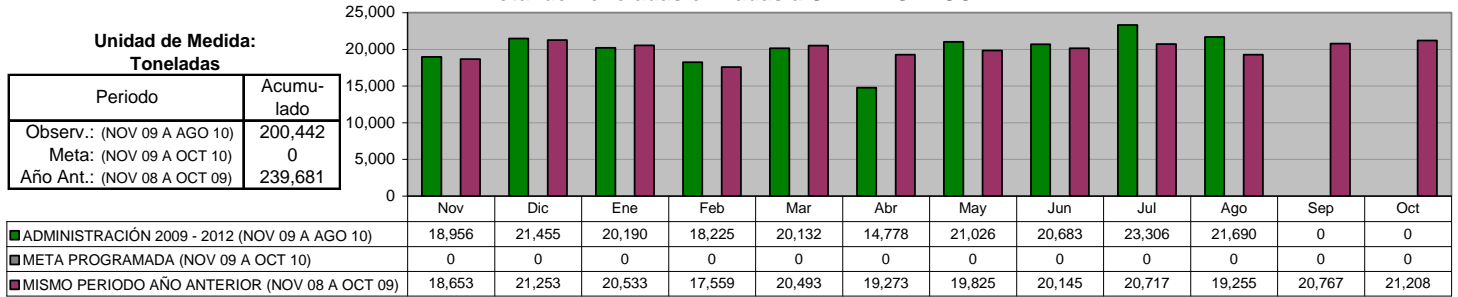
Periodo	Acumulado
Observ.: (NOV 09 A AGO 10)	716,790
Meta: (NOV 09 A OCT 10)	0
Año Ant.: (NOV 08 A OCT 09)	0



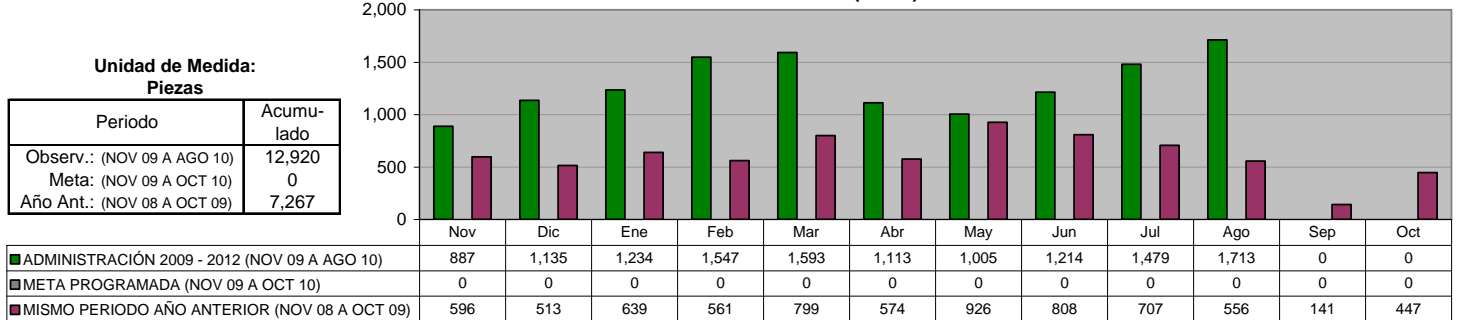
**DIRECCIÓN DE LIMPIA  
 PLANTA DE TRANSFERENCIA  
 Carretoneros**



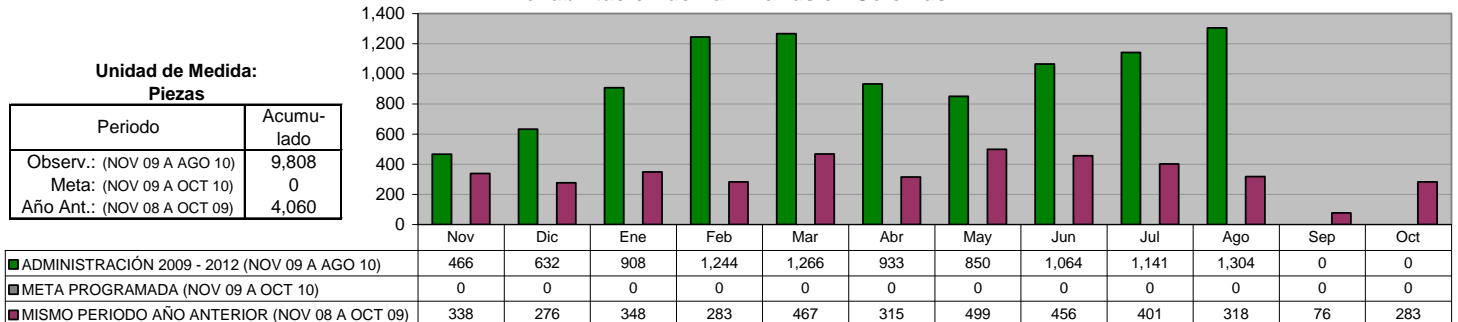
**DIRECCIÓN DE LIMPIA  
 PLANTA DE TRANSFERENCIA  
 Total de Toneladas enviadas a SIMEPRODES**



**DIRECCIÓN DE ALUMBRADO  
 Rehabilitación de Luminarias (Total)**



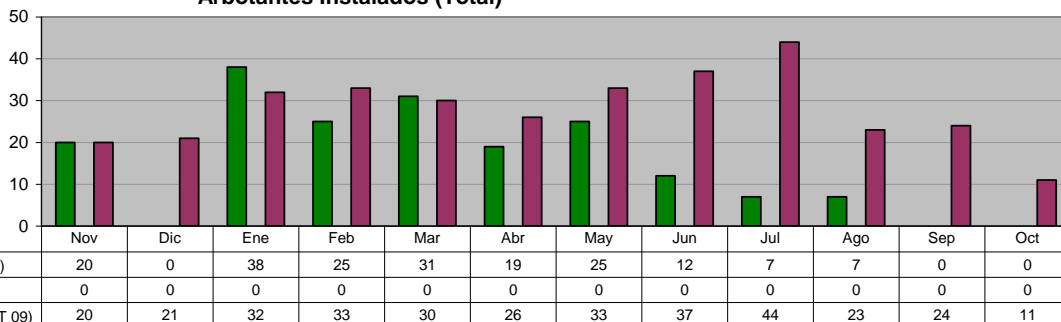
**DIRECCIÓN DE ALUMBRADO  
 Rehabilitación de Luminarias en Colonias**



**DIRECCIÓN DE ALUMBRADO**  
**Arbotantes Instalados (Total)**

Unidad de Medida:  
Piezas

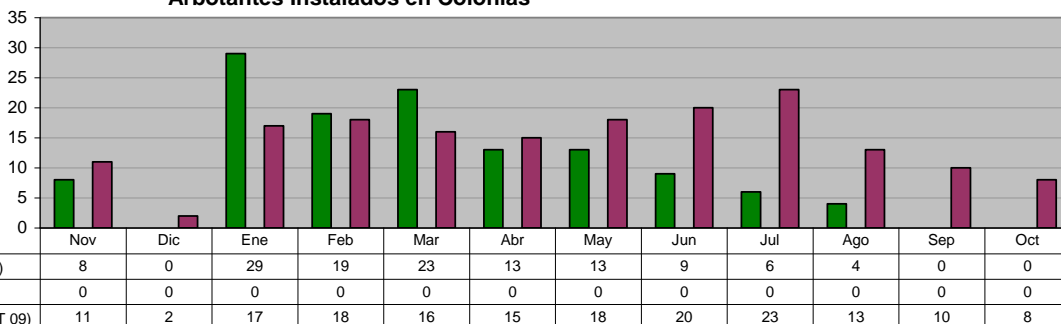
Periodo	Acumulado
Observ.: (NOV 09 A AGO 10)	184
Meta: (NOV 09 A OCT 10)	0
Año Ant.: (NOV 08 A OCT 09)	334



**DIRECCIÓN DE ALUMBRADO**  
**Arbotantes Instalados en Colonias**

Unidad de Medida:  
Piezas

Periodo	Acumulado
Observ.: (NOV 09 A AGO 10)	124
Meta: (NOV 09 A OCT 10)	0
Año Ant.: (NOV 08 A OCT 09)	171

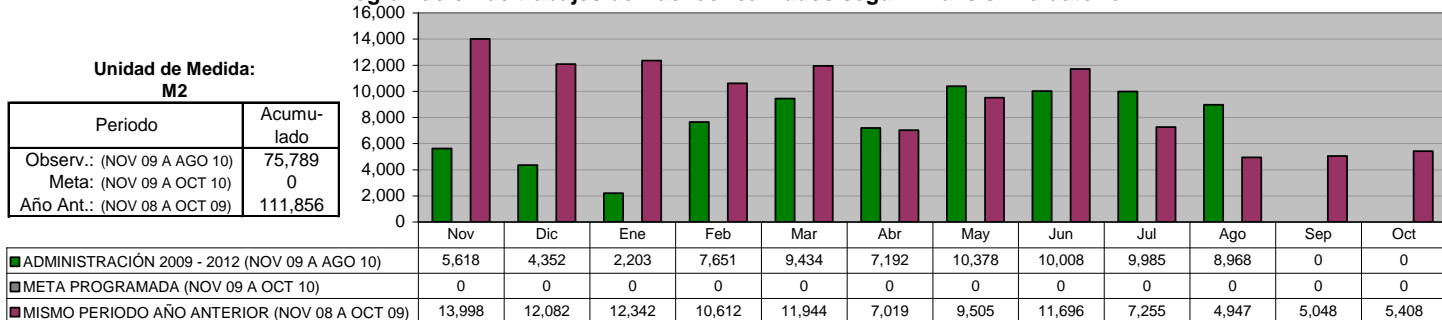


**DIRECCIÓN DE VÍAS PÚBLICAS**

**Programación de trabajos de Bacheo realizados según Análisis Evaluatorio**

Unidad de Medida:  
M2

Periodo	Acumulado
Observ.: (NOV 09 A AGO 10)	75,789
Meta: (NOV 09 A OCT 10)	0
Año Ant.: (NOV 08 A OCT 09)	111,856

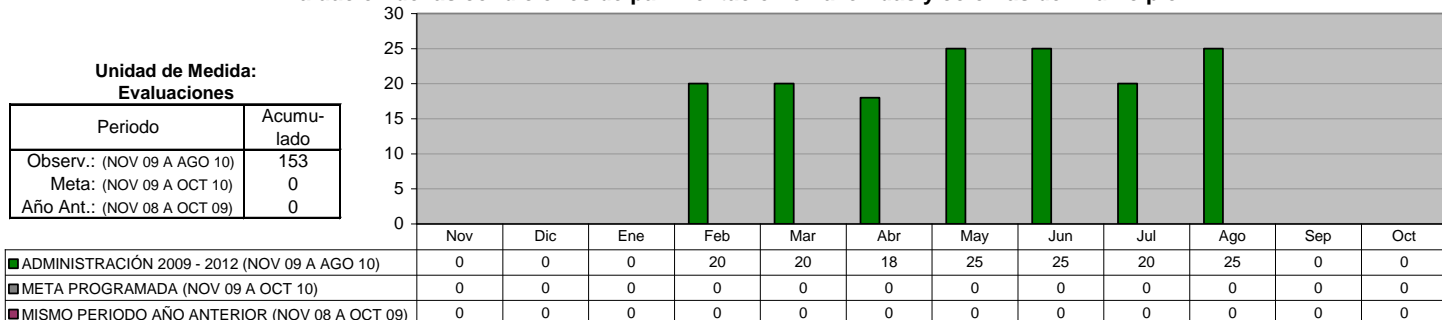


**DIRECCIÓN DE VÍAS PÚBLICAS**

**Evaluación de las condiciones de pavimentación en avenidas y colonias del municipio**

Unidad de Medida:  
Evaluaciones

Periodo	Acumulado
Observ.: (NOV 09 A AGO 10)	153
Meta: (NOV 09 A OCT 10)	0
Año Ant.: (NOV 08 A OCT 09)	0



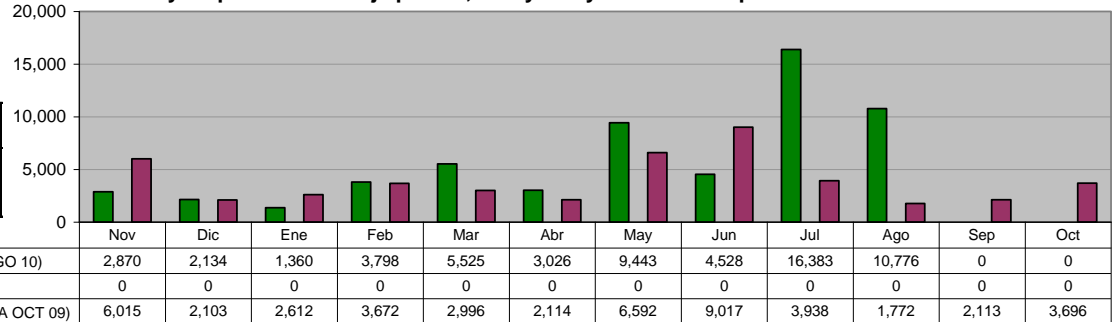


**DIRECCIÓN DE VÍAS PÚBLICAS**

**Mantenimiento y limpieza en drenaje pluvial, ríos y arroyos del municipio**

Unidad de Medida:  
M3

Periodo	Acumulado
Observ.: (NOV 09 A AGO 10)	59,843
Meta: (NOV 09 A OCT 10)	0
Año Ant.: (NOV 08 A OCT 09)	46,640

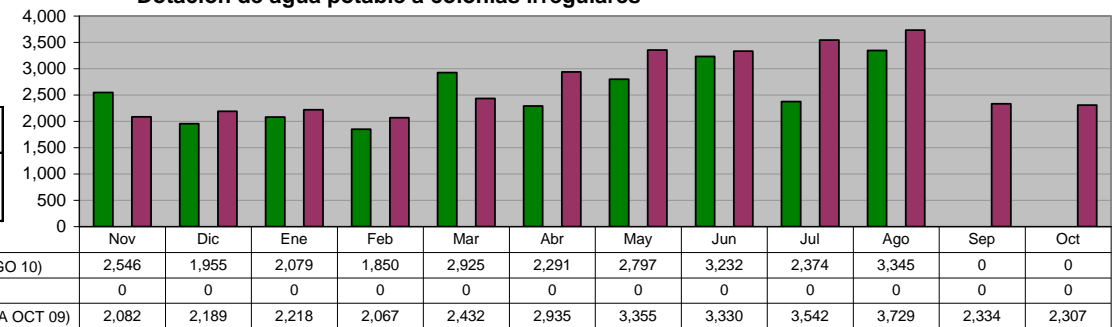


**DIRECCIÓN DE VÍAS PÚBLICAS**

**Dotación de agua potable a colonias irregulares**

Unidad de Medida:  
M3

Periodo	Acumulado
Observ.: (NOV 09 A AGO 10)	25,394
Meta: (NOV 09 A OCT 10)	0
Año Ant.: (NOV 08 A OCT 09)	32,520

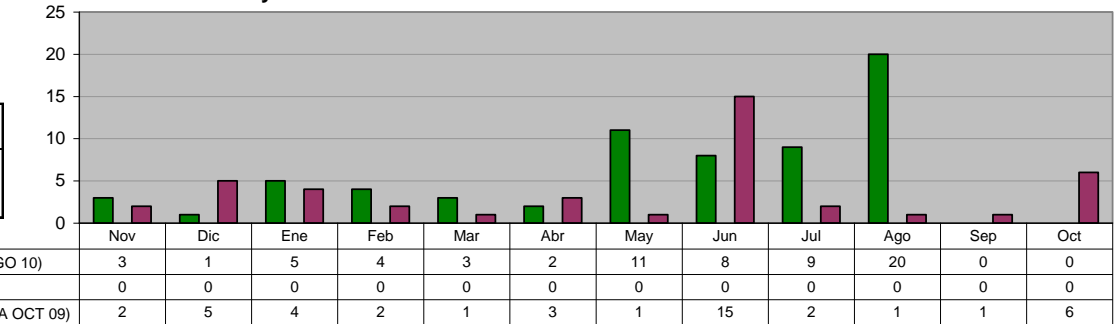


**DIRECCIÓN DE VÍAS PÚBLICAS**

**Mantenimiento y Conservación de Puentes Vehiculares**

Unidad de Medida:  
Número

Periodo	Acumulado
Observ.: (NOV 09 A AGO 10)	66
Meta: (NOV 09 A OCT 10)	0
Año Ant.: (NOV 08 A OCT 09)	43

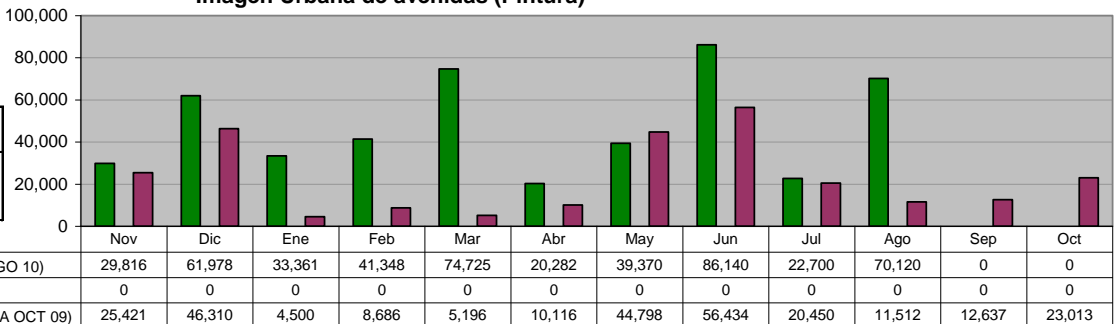


**DIRECCIÓN DE VÍAS PÚBLICAS**

**Imagen Urbana de avenidas (Pintura)**

Unidad de Medida:  
Metros lineales

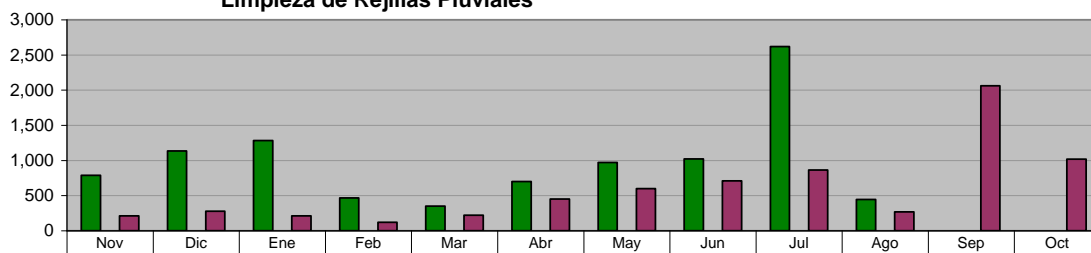
Periodo	Acumulado
Observ.: (NOV 09 A AGO 10)	479,840
Meta: (NOV 09 A OCT 10)	0
Año Ant.: (NOV 08 A OCT 09)	269,073



**DIRECCIÓN DE VÍAS PÚBLICAS**  
**Limpieza de Rejillas Pluviales**

Unidad de Medida:  
Piezas

Periodo	Acumulado
Observ.: (NOV 09 A AGO 10)	9,780
Meta: (NOV 09 A OCT 10)	0
Año Ant.: (NOV 08 A OCT 09)	7,010

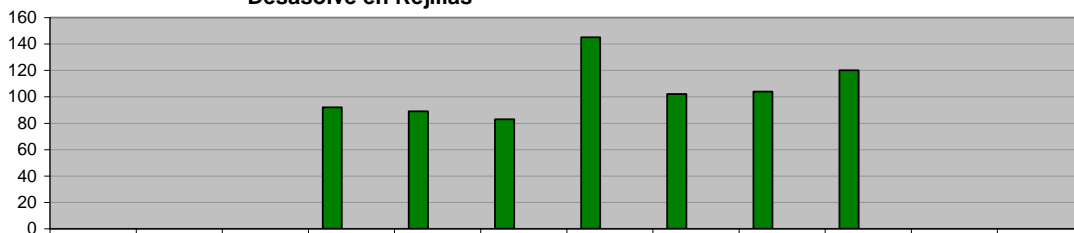


ADMINISTRACIÓN 2009 - 2012 (NOV 09 A AGO 10)	789	1,135	1,283	466	350	700	972	1,022	2,620	443	0	0
META PROGRAMADA (NOV 09 A OCT 10)	0	0	0	0	0	0	0	0	0	0	0	0
MISMO PERIODO AÑO ANTERIOR (NOV 08 A OCT 09)	210	277	210	120	222	450	600	709	863	269	2,062	1,018

**DIRECCIÓN DE VÍAS PÚBLICAS**  
**Desasolve en Rejillas**

Unidad de Medida:  
Piezas

Periodo	Acumulado
Observ.: (NOV 09 A AGO 10)	735
Meta: (NOV 09 A OCT 10)	0
Año Ant.: (NOV 08 A OCT 09)	0



ADMINISTRACIÓN 2009 - 2012 (NOV 09 A AGO 10)	0	0	0	92	89	83	145	102	104	120	0	0
META PROGRAMADA (NOV 09 A OCT 10)	0	0	0	0	0	0	0	0	0	0	0	0
MISMO PERIODO AÑO ANTERIOR (NOV 08 A OCT 09)	0	0	0	0	0	0	0	0	0	0	0	0

**DIRECCIÓN DE VÍAS PÚBLICAS**  
**Desasolve de canales, ríos y arroyos**

Unidad de Medida:  
Metros cúbicos

Periodo	Acumulado
Observ.: (NOV 09 A AGO 10)	53,479
Meta: (NOV 09 A OCT 10)	0
Año Ant.: (NOV 08 A OCT 09)	0

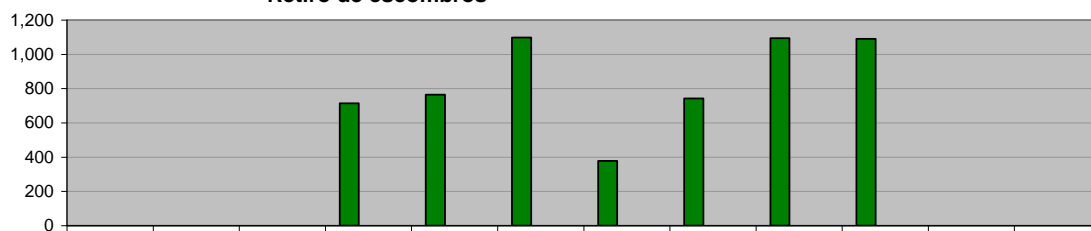


ADMINISTRACIÓN 2009 - 2012 (NOV 09 A AGO 10)	0	0	0	3,798	5,525	3,026	9,443	4,528	16,383	10,776	0	0
META PROGRAMADA (NOV 09 A OCT 10)	0	0	0	0	0	0	0	0	0	0	0	0
MISMO PERIODO AÑO ANTERIOR (NOV 08 A OCT 09)	0	0	0	0	0	0	0	0	0	0	0	0

**DIRECCIÓN DE VÍAS PÚBLICAS**  
**Retiro de escombros**

Unidad de Medida:  
Metros cúbicos

Periodo	Acumulado
Observ.: (NOV 09 A AGO 10)	5,880
Meta: (NOV 09 A OCT 10)	0
Año Ant.: (NOV 08 A OCT 09)	0

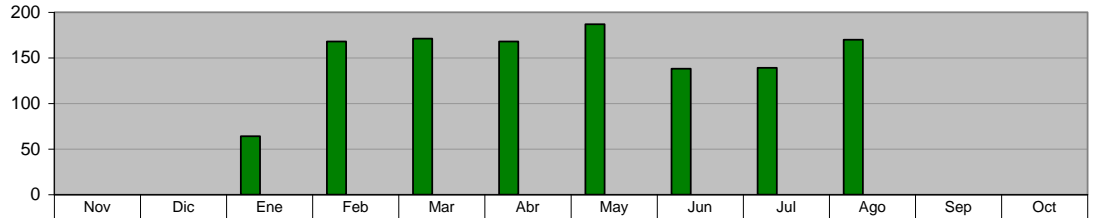


ADMINISTRACIÓN 2009 - 2012 (NOV 09 A AGO 10)	0	0	0	714	764	1,098	378	742	1,094	1,090	0	0
META PROGRAMADA (NOV 09 A OCT 10)	0	0	0	0	0	0	0	0	0	0	0	0
MISMO PERIODO AÑO ANTERIOR (NOV 08 A OCT 09)	0	0	0	0	0	0	0	0	0	0	0	0

**DIRECCIÓN DE IMAGEN URBANA  
 AREA DE FUENTES Y MONUMENTOS  
 Mantenimiento en Colonias**

Unidad de Medida:  
 Plazas

Periodo	Acumulado
Observ.: (NOV 09 A AGO 10)	1,205
Meta: (NOV 09 A OCT 10)	0
Año Ant.: (NOV 08 A OCT 09)	0

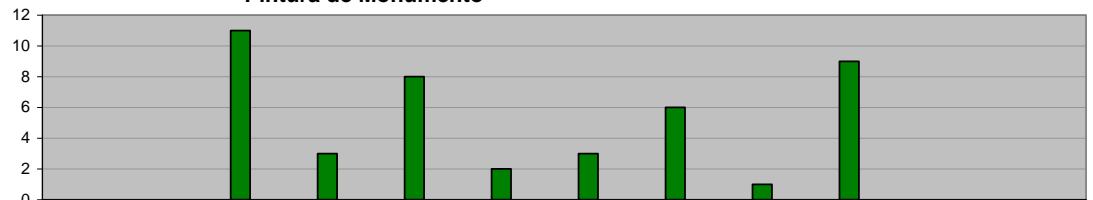


■ ADMINISTRACIÓN 2009 - 2012 (NOV 09 A AGO 10)	0	0	64	168	171	168	187	138	139	170	0	0
■ META PROGRAMADA (NOV 09 A OCT 10)	0	0	0	0	0	0	0	0	0	0	0	0
■ MISMO PERIODO AÑO ANTERIOR (NOV 08 A OCT 09)	0	0	0	0	0	0	0	0	0	0	0	0

**DIRECCIÓN DE IMAGEN URBANA  
 AREA DE FUENTES Y MONUMENTOS  
 Pintura de Monumento**

Unidad de Medida:  
 Piezas

Periodo	Acumulado
Observ.: (NOV 09 A AGO 10)	43
Meta: (NOV 09 A OCT 10)	0
Año Ant.: (NOV 08 A OCT 09)	0

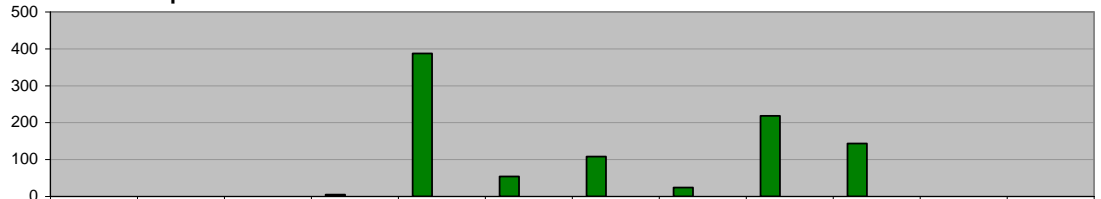


■ ADMINISTRACIÓN 2009 - 2012 (NOV 09 A AGO 10)	0	0	11	3	8	2	3	6	1	9	0	0
■ META PROGRAMADA (NOV 09 A OCT 10)	0	0	0	0	0	0	0	0	0	0	0	0
■ MISMO PERIODO AÑO ANTERIOR (NOV 08 A OCT 09)	0	0	0	0	0	0	0	0	0	0	0	0

**DIRECCIÓN DE IMAGEN URBANA  
 AREA DE FUENTES Y MONUMENTOS  
 Reparación o Instalación de Malla Ciclónica**

Unidad de Medida:  
 Metros lineales

Periodo	Acumulado
Observ.: (NOV 09 A AGO 10)	939
Meta: (NOV 09 A OCT 10)	0
Año Ant.: (NOV 08 A OCT 09)	0

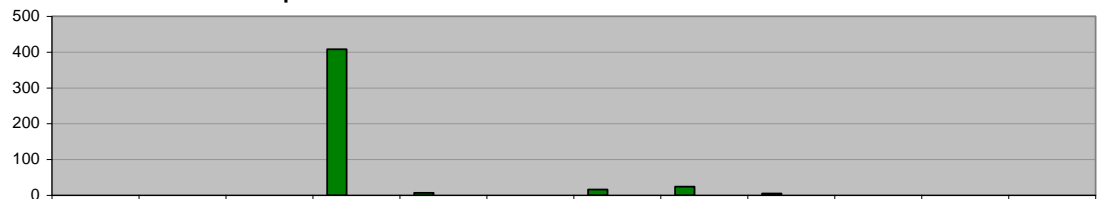


■ ADMINISTRACIÓN 2009 - 2012 (NOV 09 A AGO 10)	0	0	0	5	387	54	108	24	218	143	0	0
■ META PROGRAMADA (NOV 09 A OCT 10)	0	0	0	0	0	0	0	0	0	0	0	0
■ MISMO PERIODO AÑO ANTERIOR (NOV 08 A OCT 09)	0	0	0	0	0	0	0	0	0	0	0	0

**DIRECCIÓN DE IMAGEN URBANA  
 AREA DE FUENTES Y MONUMENTOS  
 Reparación de Bancas**

Unidad de Medida:  
 Piezas

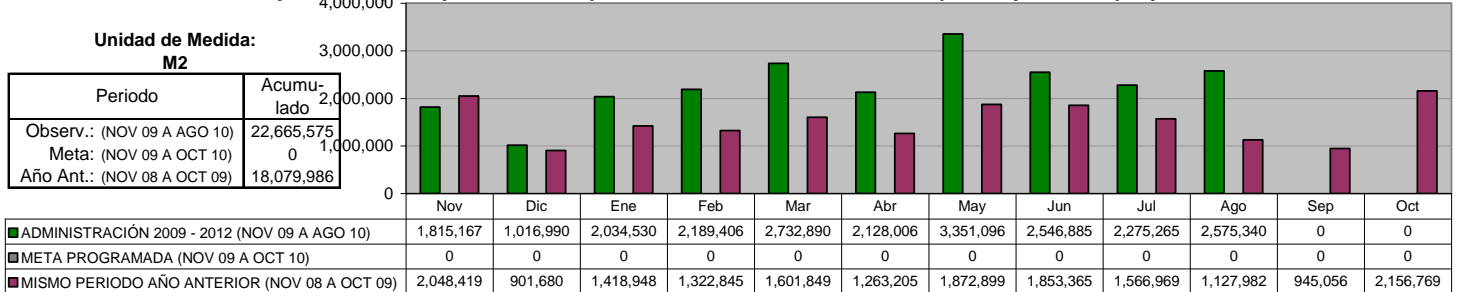
Periodo	Acumulado
Observ.: (NOV 09 A AGO 10)	460
Meta: (NOV 09 A OCT 10)	0
Año Ant.: (NOV 08 A OCT 09)	0



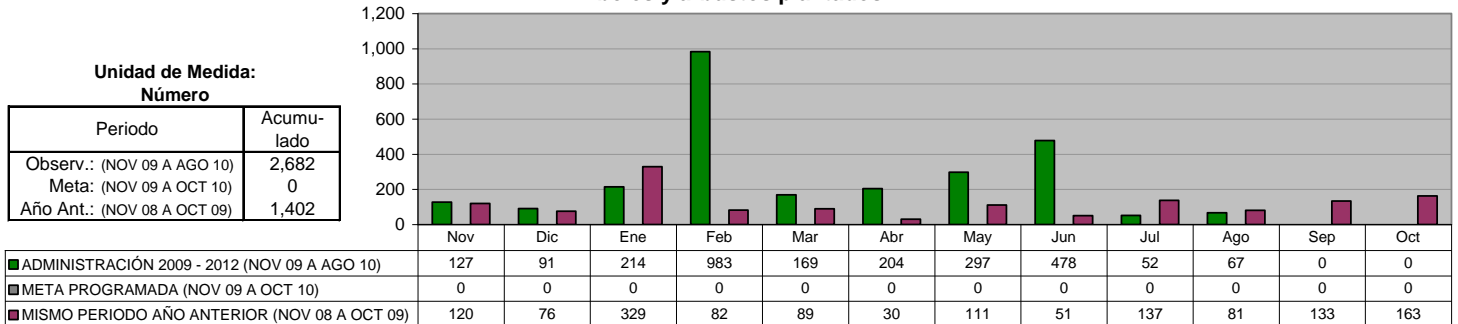
■ ADMINISTRACIÓN 2009 - 2012 (NOV 09 A AGO 10)	0	0	0	408	7	0	16	24	5	0	0	0
■ META PROGRAMADA (NOV 09 A OCT 10)	0	0	0	0	0	0	0	0	0	0	0	0
■ MISMO PERIODO AÑO ANTERIOR (NOV 08 A OCT 09)	0	0	0	0	0	0	0	0	0	0	0	0

**DIRECCIÓN DE IMAGEN URBANA**  
**Cuidado al Patrimonio Verde**

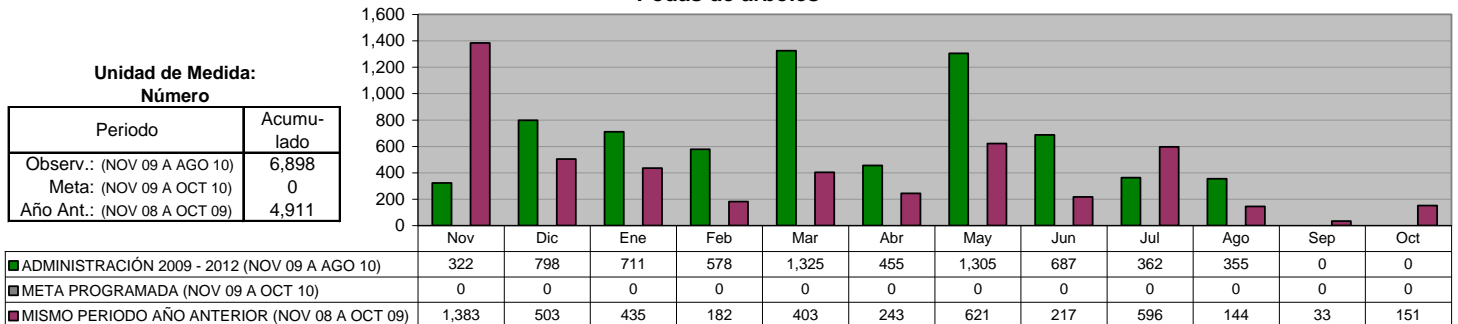
**Desyerbe, limpieza y corte de césped en camellones, avenidas, en plazas y nuevos proyectos**



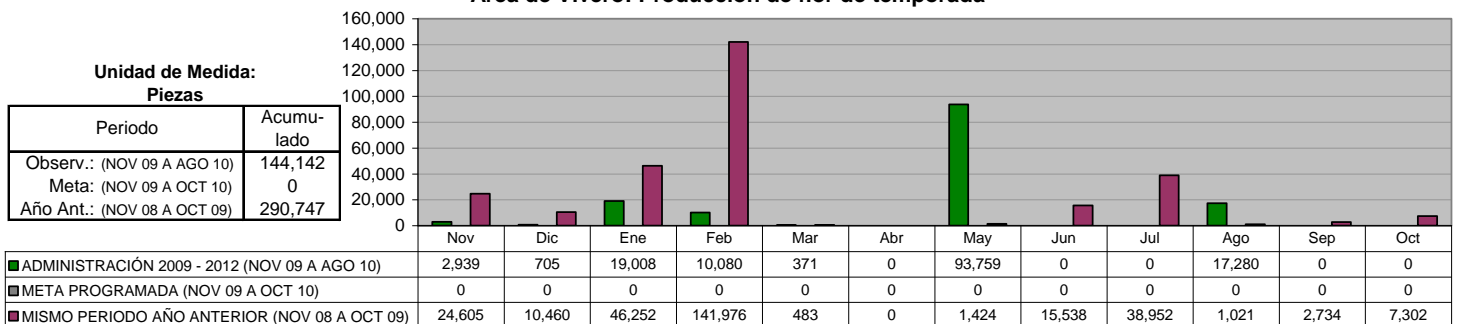
**DIRECCIÓN DE IMAGEN URBANA**  
**Árboles y arbustos plantados**



**DIRECCIÓN DE IMAGEN URBANA**  
**Podas de árboles**



**DIRECCIÓN DE IMAGEN URBANA**  
**Área de Vivero: Producción de flor de temporada**

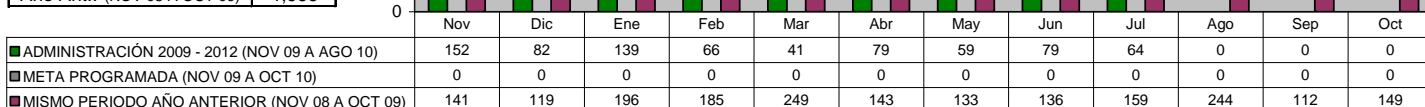


## IX. SECRETARÍA DE SEGURIDAD PÚBLICA

### DIRECCIÓN DE POLICÍA Total Detenidos

Unidad de Medida:  
Número

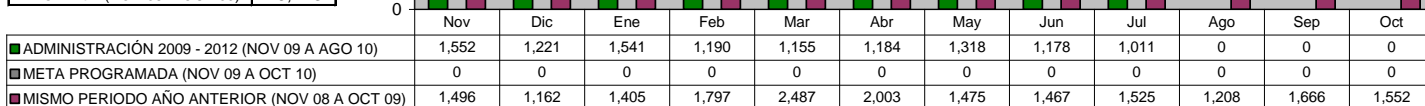
Periodo	Acumulado
Observ.: (NOV 09 A AGO 10)	761
Meta: (NOV 09 A OCT 10)	0
Año Ant.: (NOV 08 A OCT 09)	1,966



### DIRECCIÓN DE POLICÍA Total Detenidos por Faltas cometidas

Unidad de Medida:  
Número

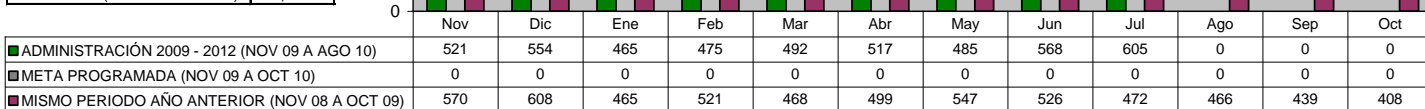
Periodo	Acumulado
Observ.: (NOV 09 A AGO 10)	11,350
Meta: (NOV 09 A OCT 10)	0
Año Ant.: (NOV 08 A OCT 09)	19,243



### DIRECCIÓN DE TRÁNSITO Accidentes registrados

Unidad de Medida:  
Número

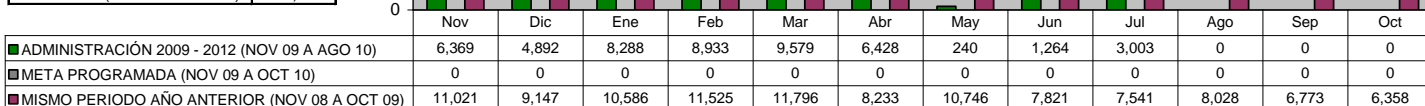
Periodo	Acumulado
Observ.: (NOV 09 A AGO 10)	4,682
Meta: (NOV 09 A OCT 10)	0
Año Ant.: (NOV 08 A OCT 09)	5,989



### DIRECCIÓN DE TRÁNSITO Multas de Tránsito aplicadas

Unidad de Medida:  
Número

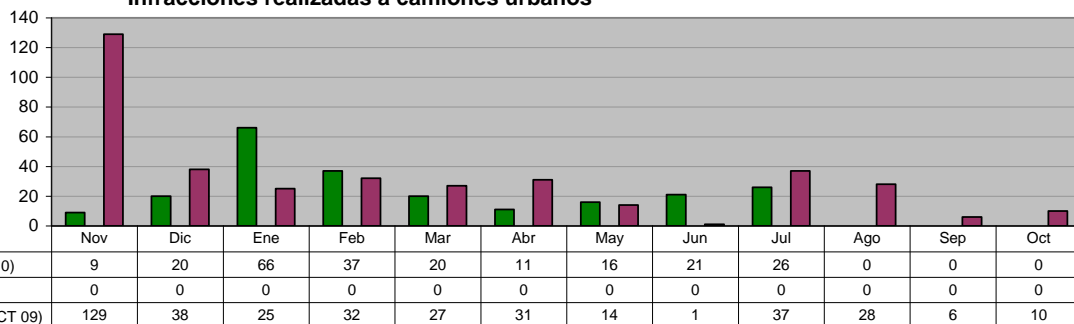
Periodo	Acumulado
Observ.: (NOV 09 A AGO 10)	48,996
Meta: (NOV 09 A OCT 10)	0
Año Ant.: (NOV 08 A OCT 09)	109,575



**COORDINACIÓN DEL TRANSPORTE**  
**Infracciones realizadas a camiones urbanos**

Unidad de Medida:  
 Número

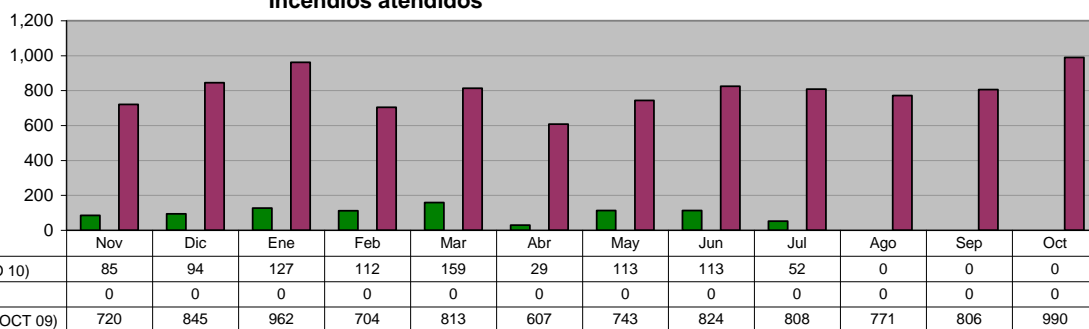
Periodo	Acumulado
Observ.: (NOV 09 A AGO 10)	226
Meta: (NOV 09 A OCT 10)	0
Año Ant.: (NOV 08 A OCT 09)	378



**DIRECCIÓN DE PROTECCIÓN CIVIL**  
**Incendios atendidos**

Unidad de Medida:  
 Número

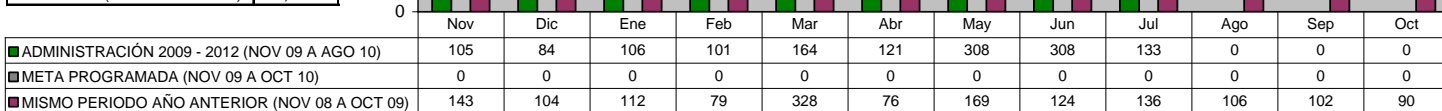
Periodo	Acumulado
Observ.: (NOV 09 A AGO 10)	884
Meta: (NOV 09 A OCT 10)	0
Año Ant.: (NOV 08 A OCT 09)	1,467



**DIRECCIÓN DE PROTECCIÓN CIVIL**  
**Auxilios prestados a la comunidad**

Unidad de Medida:  
 Número

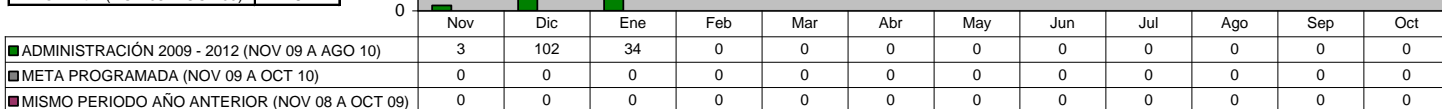
Periodo	Acumulado
Observ.: (NOV 09 A AGO 10)	1,430
Meta: (NOV 09 A OCT 10)	0
Año Ant.: (NOV 08 A OCT 09)	1,569



**DIRECCIÓN DE PROTECCIÓN CIVIL**  
**Operativo Indigentes**

Unidad de Medida:  
 Atenciones

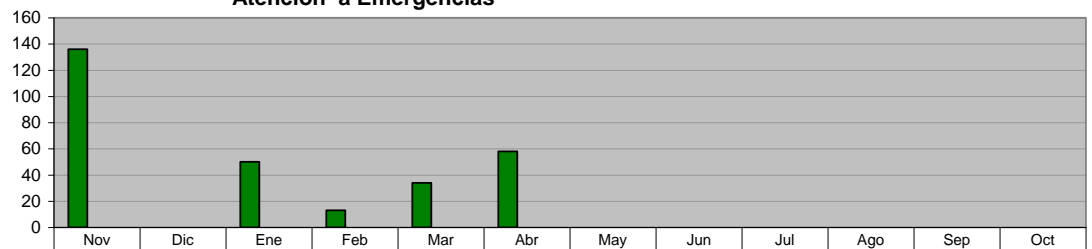
Periodo	Acumulado
Observ.: (NOV 09 A AGO 10)	139
Meta: (NOV 09 A OCT 10)	0
Año Ant.: (NOV 08 A OCT 09)	0



**DIRECCIÓN DE PROTECCIÓN CIVIL**  
**Atención a Emergencias**

Unidad de Medida:  
 Cantidad

Periodo	Acumulado
Observ.: (NOV 09 A AGO 10)	291
Meta: (NOV 09 A OCT 10)	0
Año Ant.: (NOV 08 A OCT 09)	0

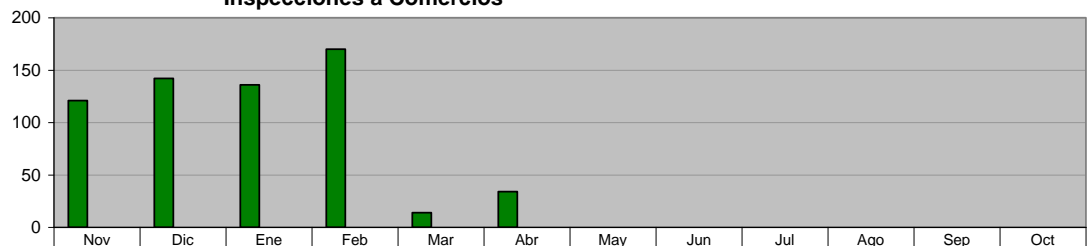


■ ADMINISTRACIÓN 2009 - 2012 (NOV 09 A AGO 10)	136	0	50	13	34	58	0	0	0	0	0	0
■ META PROGRAMADA (NOV 09 A OCT 10)	0	0	0	0	0	0	0	0	0	0	0	0
■ MISMO PERIODO AÑO ANTERIOR (NOV 08 A OCT 09)	0	0	0	0	0	0	0	0	0	0	0	0

**DIRECCIÓN DE PROTECCIÓN CIVIL**  
**Inspecciones a Comercios**

Unidad de Medida:  
 Cantidad

Periodo	Acumulado
Observ.: (NOV 09 A AGO 10)	617
Meta: (NOV 09 A OCT 10)	0
Año Ant.: (NOV 08 A OCT 09)	0

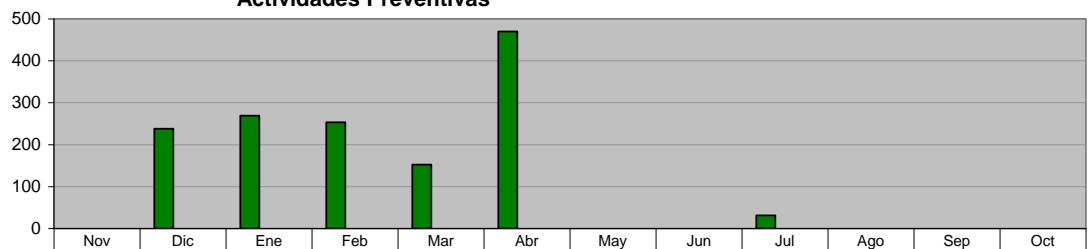


■ ADMINISTRACIÓN 2009 - 2012 (NOV 09 A AGO 10)	121	142	136	170	14	34	0	0	0	0	0	0
■ META PROGRAMADA (NOV 09 A OCT 10)	0	0	0	0	0	0	0	0	0	0	0	0
■ MISMO PERIODO AÑO ANTERIOR (NOV 08 A OCT 09)	0	0	0	0	0	0	0	0	0	0	0	0

**DIRECCIÓN DE PROTECCIÓN CIVIL**  
**Actividades Preventivas**

Unidad de Medida:  
 Cantidad

Periodo	Acumulado
Observ.: (NOV 09 A AGO 10)	1,413
Meta: (NOV 09 A OCT 10)	0
Año Ant.: (NOV 08 A OCT 09)	0

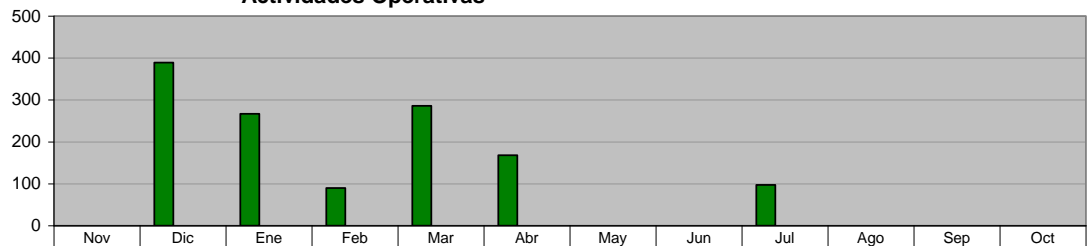


■ ADMINISTRACIÓN 2009 - 2012 (NOV 09 A AGO 10)	0	238	269	253	152	470	0	0	31	0	0	0
■ META PROGRAMADA (NOV 09 A OCT 10)	0	0	0	0	0	0	0	0	0	0	0	0
■ MISMO PERIODO AÑO ANTERIOR (NOV 08 A OCT 09)	0	0	0	0	0	0	0	0	0	0	0	0

**DIRECCIÓN DE PROTECCIÓN CIVIL**  
**Actividades Operativas**

Unidad de Medida:  
 Cantidad

Periodo	Acumulado
Observ.: (NOV 09 A AGO 10)	1,297
Meta: (NOV 09 A OCT 10)	0
Año Ant.: (NOV 08 A OCT 09)	0

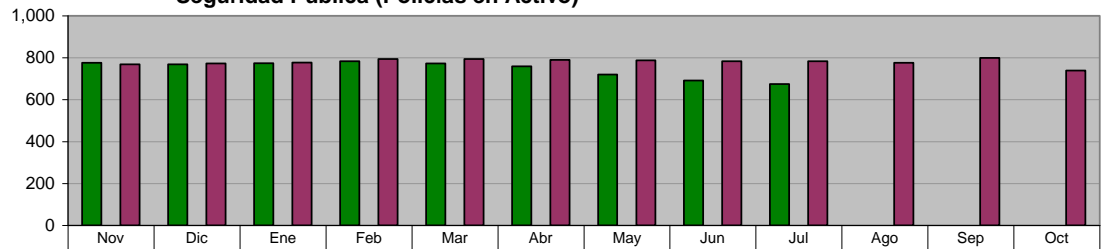


■ ADMINISTRACIÓN 2009 - 2012 (NOV 09 A AGO 10)	0	389	267	90	286	168	0	0	97	0	0	0
■ META PROGRAMADA (NOV 09 A OCT 10)	0	0	0	0	0	0	0	0	0	0	0	0
■ MISMO PERIODO AÑO ANTERIOR (NOV 08 A OCT 09)	0	0	0	0	0	0	0	0	0	0	0	0

**DIRECCIÓN ADMINISTRATIVA**  
**Seguridad Pública (Policías en Activo)**

**Unidad de Medida:**  
Número

Periodo	Acumulado */
Observ.: (NOV 09 A AGO 10)	-
Meta: (NOV 09 A OCT 10)	-
Año Ant.: (NOV 08 A OCT 09)	-



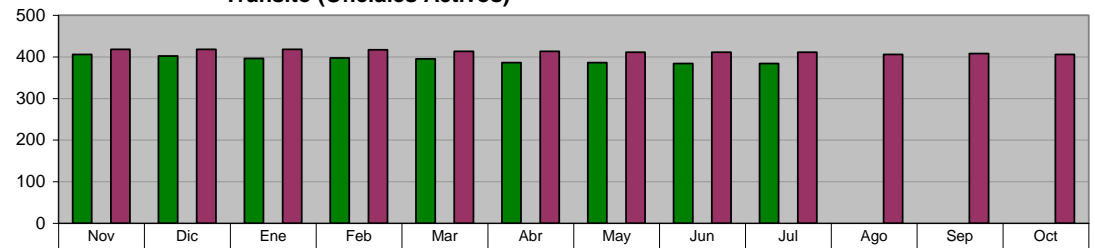
\*/ No Acumulable

Periodo	Nov	Dic	Ene	Feb	Mar	Abr	May	Jun	Jul	Ago	Sep	Oct
ADMINISTRACIÓN 2009 - 2012 (NOV 09 A AGO 10)	776	769	774	783	773	759	720	691	674	0	0	0
META PROGRAMADA (NOV 09 A OCT 10)	0	0	0	0	0	0	0	0	0	0	0	0
MISMO PERIODO AÑO ANTERIOR (NOV 08 A OCT 09)	769	773	777	794	794	790	787	783	783	776	799	739

**DIRECCIÓN ADMINISTRATIVA**  
**Tránsito (Oficiales Activos)**

**Unidad de Medida:**  
Número

Periodo	Acumulado */
Observ.: (NOV 09 A AGO 10)	-
Meta: (NOV 09 A OCT 10)	-
Año Ant.: (NOV 08 A OCT 09)	-



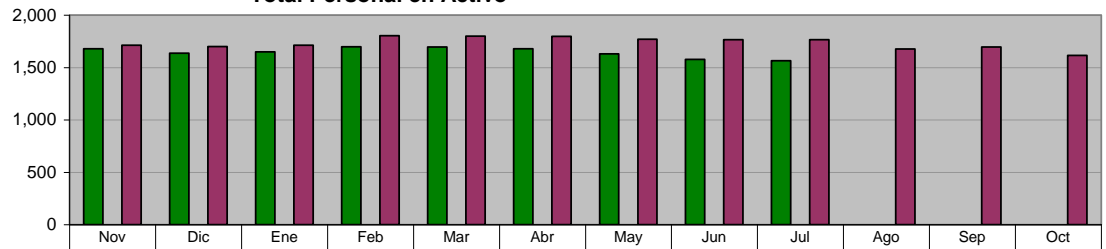
\*/ No Acumulable

Periodo	Nov	Dic	Ene	Feb	Mar	Abr	May	Jun	Jul	Ago	Sep	Oct
ADMINISTRACIÓN 2009 - 2012 (NOV 09 A AGO 10)	406	402	396	397	395	386	386	384	384	0	0	0
META PROGRAMADA (NOV 09 A OCT 10)	0	0	0	0	0	0	0	0	0	0	0	0
MISMO PERIODO AÑO ANTERIOR (NOV 08 A OCT 09)	418	418	418	417	413	413	411	411	411	406	408	406

**DIRECCIÓN ADMINISTRATIVA**  
**Total Personal en Activo**

**Unidad de Medida:**  
Número

Periodo	Acumulado */
Observ.: (NOV 09 A AGO 10)	-
Meta: (NOV 09 A OCT 10)	-
Año Ant.: (NOV 08 A OCT 09)	-



\*/ No Acumulable

Periodo	Nov	Dic	Ene	Feb	Mar	Abr	May	Jun	Jul	Ago	Sep	Oct
ADMINISTRACIÓN 2009 - 2012 (NOV 09 A AGO 10)	1,678	1,637	1,648	1,697	1,696	1,678	1,630	1,577	1,564	0	0	0
META PROGRAMADA (NOV 09 A OCT 10)	0	0	0	0	0	0	0	0	0	0	0	0
MISMO PERIODO AÑO ANTERIOR (NOV 08 A OCT 09)	1,712	1,700	1,712	1,804	1,800	1,798	1,770	1,766	1,766	1,676	1,695	1,616



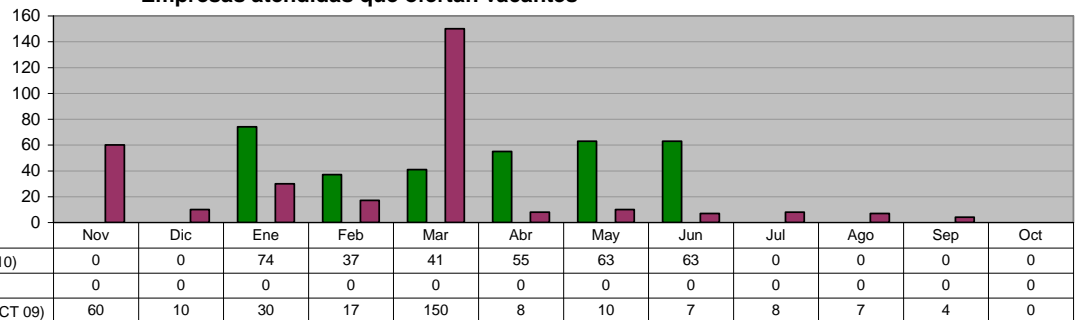
## X. SECRETARÍA DE FOMENTO ECONÓMICO Y PRODUCTIVO

### OFICINA DEL SECRETARIO

#### Empresas atendidas que ofertan vacantes

**Unidad de Medida:**  
Número

Periodo	Acumulado
Observ.: (NOV 09 A AGO 10)	333
Meta: (NOV 09 A OCT 10)	0
Año Ant.: (NOV 08 A OCT 09)	311

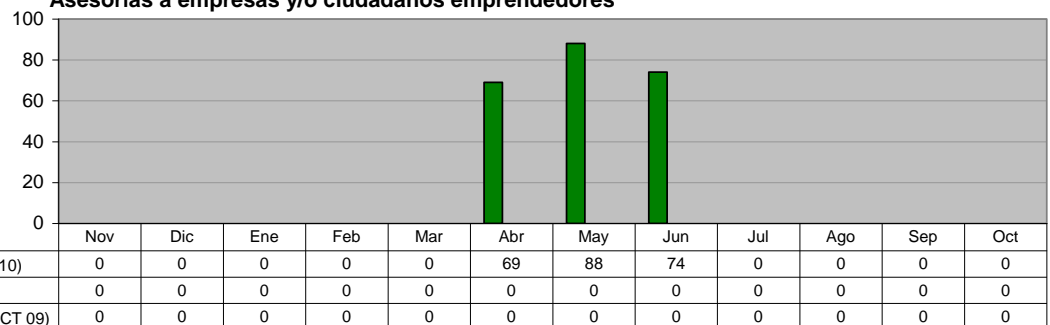


### OFICINA DEL SECRETARIO

#### Asesorías a empresas y/o ciudadanos emprendedores

**Unidad de Medida:**  
Número

Periodo	Acumulado
Observ.: (NOV 09 A AGO 10)	231
Meta: (NOV 09 A OCT 10)	0
Año Ant.: (NOV 08 A OCT 09)	0

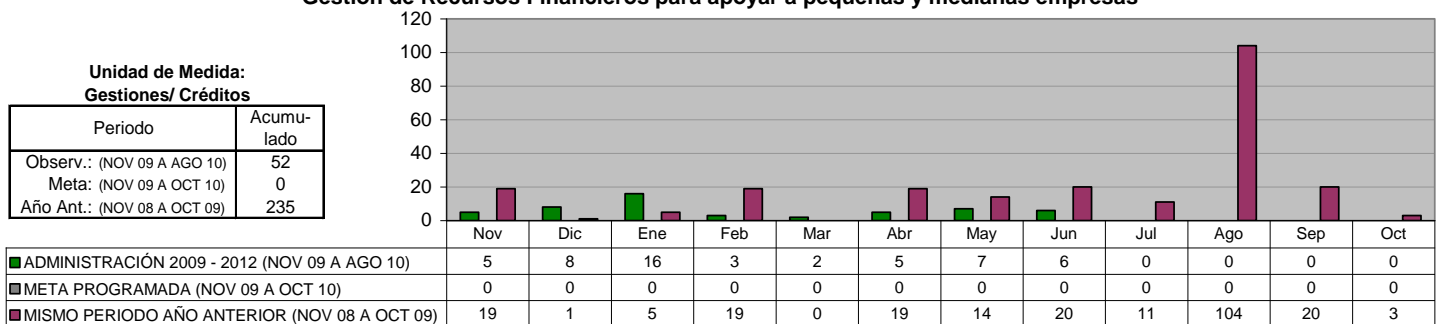


### AGENCIA MUNICIPAL DEL EMPLEO

#### Gestión de Recursos Financieros para apoyar a pequeñas y medianas empresas

**Unidad de Medida:**  
Gestiones/ Créditos

Periodo	Acumulado
Observ.: (NOV 09 A AGO 10)	52
Meta: (NOV 09 A OCT 10)	0
Año Ant.: (NOV 08 A OCT 09)	235

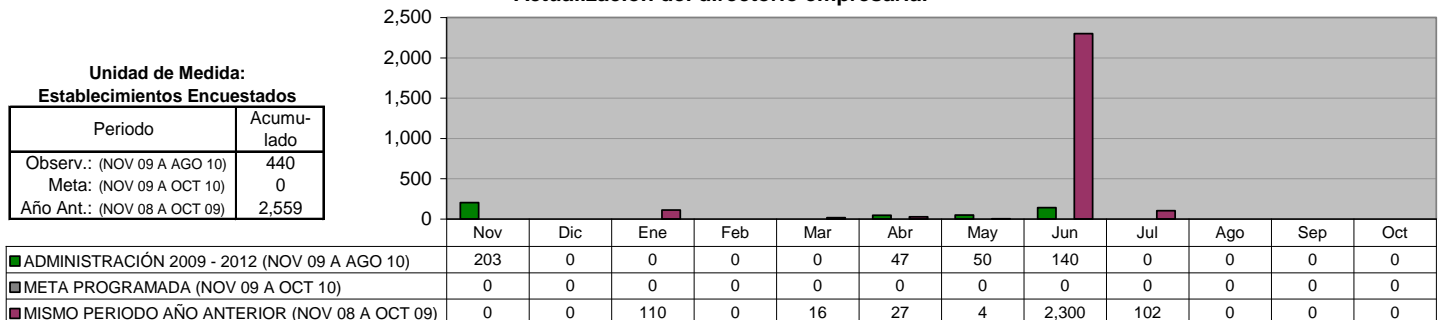


### AGENCIA MUNICIPAL DEL EMPLEO

#### Actualización del directorio empresarial

**Unidad de Medida:**  
Establecimientos Encuestados

Periodo	Acumulado
Observ.: (NOV 09 A AGO 10)	440
Meta: (NOV 09 A OCT 10)	0
Año Ant.: (NOV 08 A OCT 09)	2,559

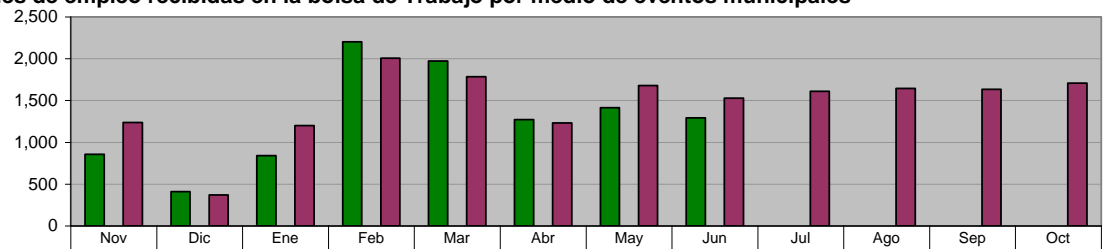


**AGENCIA MUNICIPAL DEL EMPLEO**

**Solicitudes de empleo recibidas en la bolsa de Trabajo por medio de eventos municipales**

Unidad de Medida:  
Número

Periodo	Acumulado
Observ.: (NOV 09 A AGO 10)	10,258
Meta: (NOV 09 A OCT 10)	0
Año Ant.: (NOV 08 A OCT 09)	17,628



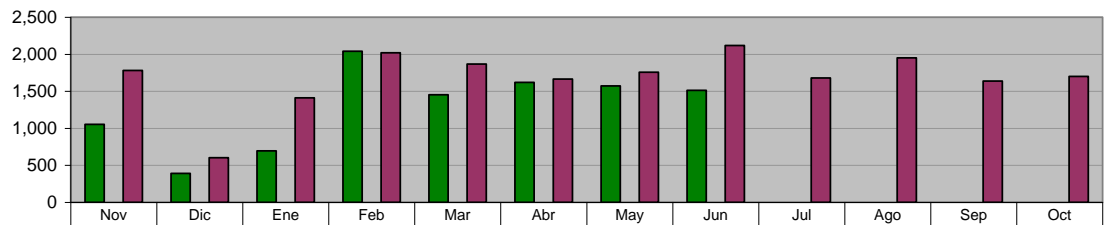
ADMINISTRACIÓN 2009 - 2012 (NOV 09 A AGO 10)	856	410	841	2,201	1,972	1,270	1,415	1,293	0	0	0	0
META PROGRAMADA (NOV 09 A OCT 10)	0	0	0	0	0	0	0	0	0	0	0	0
MISMO PERIODO AÑO ANTERIOR (NOV 08 A OCT 09)	1,238	370	1,200	2,007	1,783	1,232	1,678	1,528	1,609	1,644	1,632	1,707

**AGENCIA MUNICIPAL DEL EMPLEO**

**Solicitudes de empleo enviadas a empresas del Municipio**

Unidad de Medida:  
Número

Periodo	Acumulado
Observ.: (NOV 09 A AGO 10)	10,342
Meta: (NOV 09 A OCT 10)	0
Año Ant.: (NOV 08 A OCT 09)	20,188



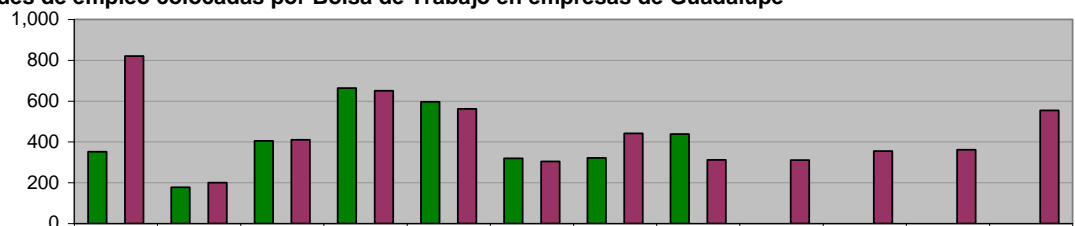
ADMINISTRACIÓN 2009 - 2012 (NOV 09 A AGO 10)	1,054	392	694	2,042	1,454	1,620	1,573	1,513	0	0	0	0
META PROGRAMADA (NOV 09 A OCT 10)	0	0	0	0	0	0	0	0	0	0	0	0
MISMO PERIODO AÑO ANTERIOR (NOV 08 A OCT 09)	1,780	603	1,412	2,019	1,869	1,664	1,757	2,117	1,679	1,950	1,637	1,701

**AGENCIA MUNICIPAL DEL EMPLEO**

**Solicitudes de empleo colocadas por Bolsa de Trabajo en empresas de Guadalupe**

Unidad de Medida:  
Número

Periodo	Acumulado
Observ.: (NOV 09 A AGO 10)	3,271
Meta: (NOV 09 A OCT 10)	0
Año Ant.: (NOV 08 A OCT 09)	5,281



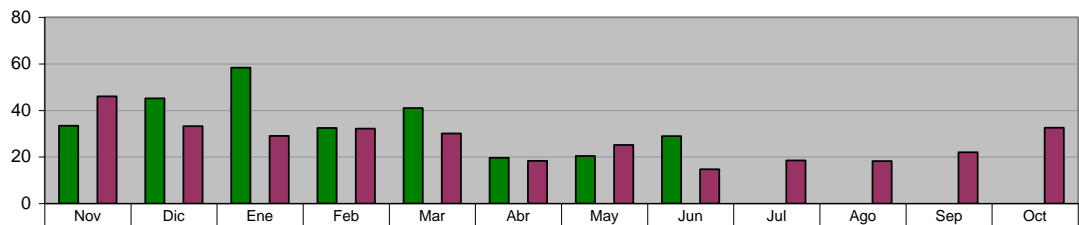
ADMINISTRACIÓN 2009 - 2012 (NOV 09 A AGO 10)	352	177	405	663	596	319	321	438	0	0	0	0
META PROGRAMADA (NOV 09 A OCT 10)	0	0	0	0	0	0	0	0	0	0	0	0
MISMO PERIODO AÑO ANTERIOR (NOV 08 A OCT 09)	820	200	410	650	562	304	442	312	311	355	361	554

**AGENCIA MUNICIPAL DEL EMPLEO**

**Efectividad de Colocación de Empleo**

Unidad de Medida:  
%

Periodo	Acumulado
Observ.: (NOV 09 A AGO 10)	32
Meta: (NOV 09 A OCT 10)	0
Año Ant.: (NOV 08 A OCT 09)	320

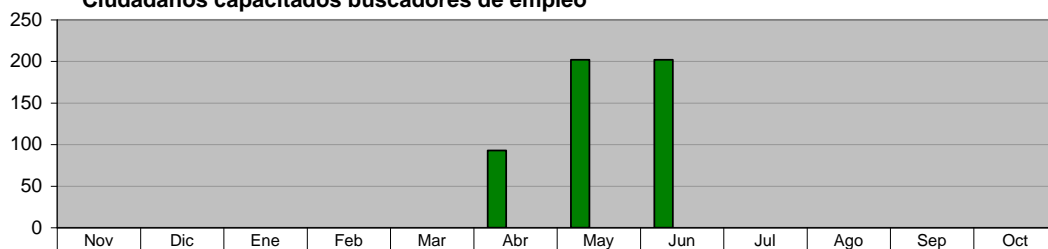


ADMINISTRACIÓN 2009 - 2012 (NOV 09 A AGO 10)	33	45	58	32	41	20	20	29	0	0	0	0
META PROGRAMADA (NOV 09 A OCT 10)	0	0	0	0	0	0	0	0	0	0	0	0
MISMO PERIODO AÑO ANTERIOR (NOV 08 A OCT 09)	46	33	29	32	30	18	25	15	19	18	22	33

**AGENCIA MUNICIPAL DEL EMPLEO**  
**Ciudadanos capacitados buscadores de empleo**

Unidad de Medida:  
 Número

Periodo	Acumulado
Observ.: (NOV 09 A AGO 10)	497
Meta: (NOV 09 A OCT 10)	0
Año Ant.: (NOV 08 A OCT 09)	0

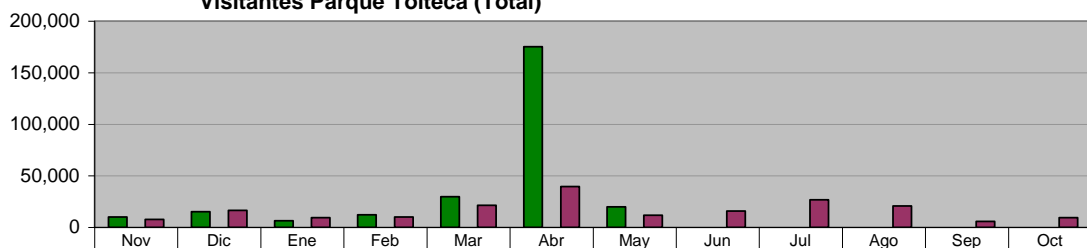


■ ADMINISTRACIÓN 2009 - 2012 (NOV 09 A AGO 10)	0	0	0	0	0	93	202	202	0	0	0	0
■ META PROGRAMADA (NOV 09 A OCT 10)	0	0	0	0	0	0	0	0	0	0	0	0
■ MISMO PERIODO AÑO ANTERIOR (NOV 08 A OCT 09)	0	0	0	0	0	0	0	0	0	0	0	0

**DIRECCIÓN DE PARQUES MUNICIPALES**  
**Visitantes Parque Tolteca (Total)**

Unidad de Medida:  
 Número

Periodo	Acumulado
Observ.: (NOV 09 A AGO 10)	268,571
Meta: (NOV 09 A OCT 10)	0
Año Ant.: (NOV 08 A OCT 09)	194,910

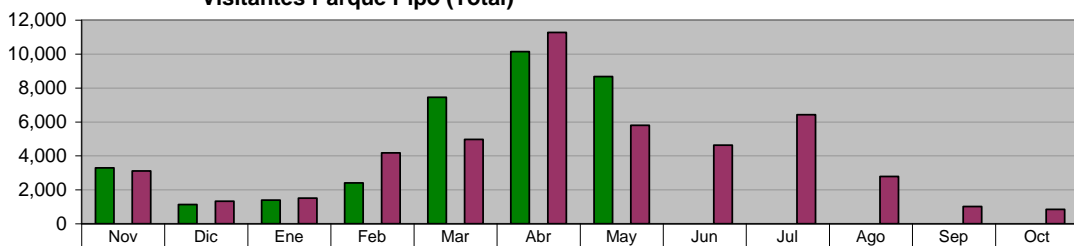


■ ADMINISTRACIÓN 2009 - 2012 (NOV 09 A AGO 10)	10,038	15,257	6,409	12,091	29,636	175,186	19,954	0	0	0	0
■ META PROGRAMADA (NOV 09 A OCT 10)	0	0	0	0	0	0	0	0	0	0	0
■ MISMO PERIODO AÑO ANTERIOR (NOV 08 A OCT 09)	7,773	16,380	9,437	10,160	21,447	39,511	11,686	15,773	26,675	20,717	5,845

**DIRECCIÓN DE PARQUES MUNICIPALES**  
**Visitantes Parque Pipo (Total)**

Unidad de Medida:  
 Número

Periodo	Acumulado
Observ.: (NOV 09 A AGO 10)	34,477
Meta: (NOV 09 A OCT 10)	0
Año Ant.: (NOV 08 A OCT 09)	47,865

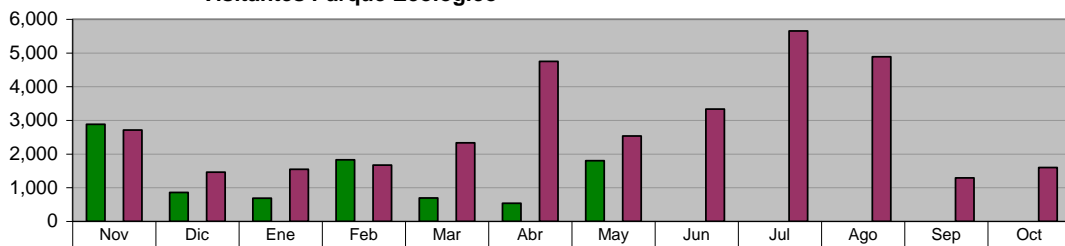


■ ADMINISTRACIÓN 2009 - 2012 (NOV 09 A AGO 10)	3,293	1,133	1,387	2,411	7,449	10,137	8,667	0	0	0	0
■ META PROGRAMADA (NOV 09 A OCT 10)	0	0	0	0	0	0	0	0	0	0	0
■ MISMO PERIODO AÑO ANTERIOR (NOV 08 A OCT 09)	3,105	1,330	1,511	4,172	4,961	11,274	5,803	4,630	6,424	2,785	1,020

**DIRECCIÓN DE PARQUES MUNICIPALES**  
**Visitantes Parque Ecológico**

Unidad de Medida:  
 Número

Periodo	Acumulado
Observ.: (NOV 09 A AGO 10)	9,290
Meta: (NOV 09 A OCT 10)	0
Año Ant.: (NOV 08 A OCT 09)	33,771

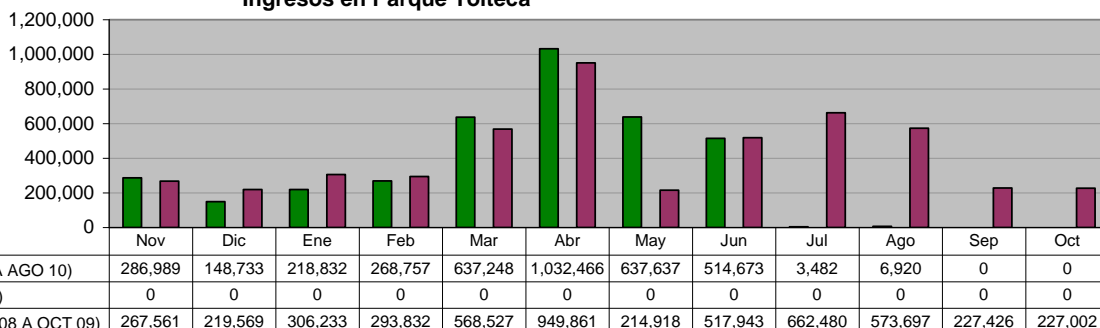


■ ADMINISTRACIÓN 2009 - 2012 (NOV 09 A AGO 10)	2,885	860	690	1,825	695	535	1,800	0	0	0	0
■ META PROGRAMADA (NOV 09 A OCT 10)	0	0	0	0	0	0	0	0	0	0	0
■ MISMO PERIODO AÑO ANTERIOR (NOV 08 A OCT 09)	2,715	1,458	1,545	1,669	2,333	4,750	2,538	3,335	5,655	4,885	1,288

**DIRECCIÓN DE PARQUES MUNICIPALES**  
**Ingresos en Parque Tolteca**

Unidad de Medida:  
\$

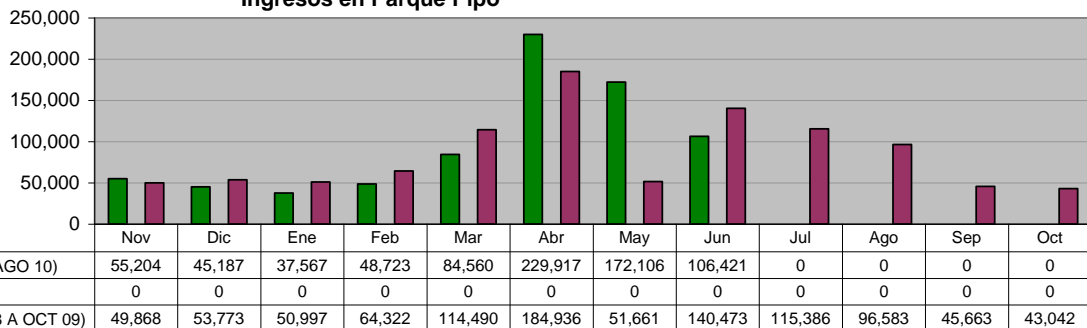
Periodo	Acumulado
Observ.: (NOV 09 A AGO 10)	3,755,737
Meta: (NOV 09 A OCT 10)	0
Año Ant.: (NOV 08 A OCT 09)	5,029,049



**DIRECCIÓN DE PARQUES MUNICIPALES**  
**Ingresos en Parque Pipo**

Unidad de Medida:  
\$

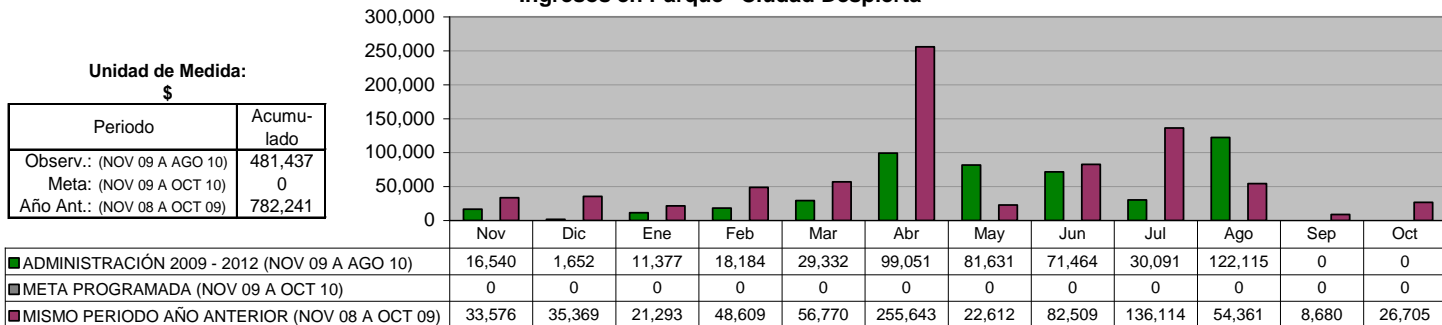
Periodo	Acumulado
Observ.: (NOV 09 A AGO 10)	779,685
Meta: (NOV 09 A OCT 10)	0
Año Ant.: (NOV 08 A OCT 09)	1,011,194



**DIRECCIÓN DE PARQUES MUNICIPALES**  
**Ingresos en Parque "Ciudad Despierta"**

Unidad de Medida:  
\$

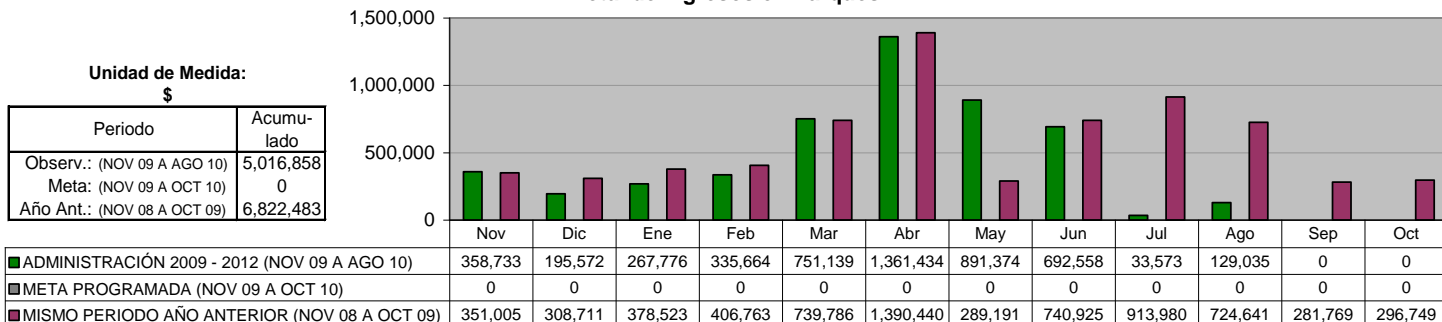
Periodo	Acumulado
Observ.: (NOV 09 A AGO 10)	481,437
Meta: (NOV 09 A OCT 10)	0
Año Ant.: (NOV 08 A OCT 09)	782,241



**DIRECCIÓN DE PARQUES MUNICIPALES**  
**Total de Ingresos en Parques**

Unidad de Medida:  
\$

Periodo	Acumulado
Observ.: (NOV 09 A AGO 10)	5,016,858
Meta: (NOV 09 A OCT 10)	0
Año Ant.: (NOV 08 A OCT 09)	6,822,483

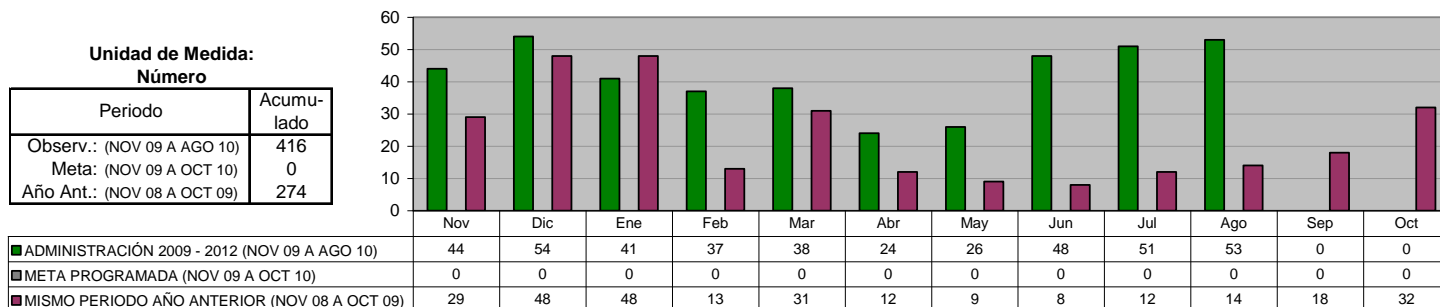


## XI. DIRECCIÓN DE COMUNICACIÓN SOCIAL

### Comunicados de Prensa enviados a medios de comunicación

**Unidad de Medida:  
Número**

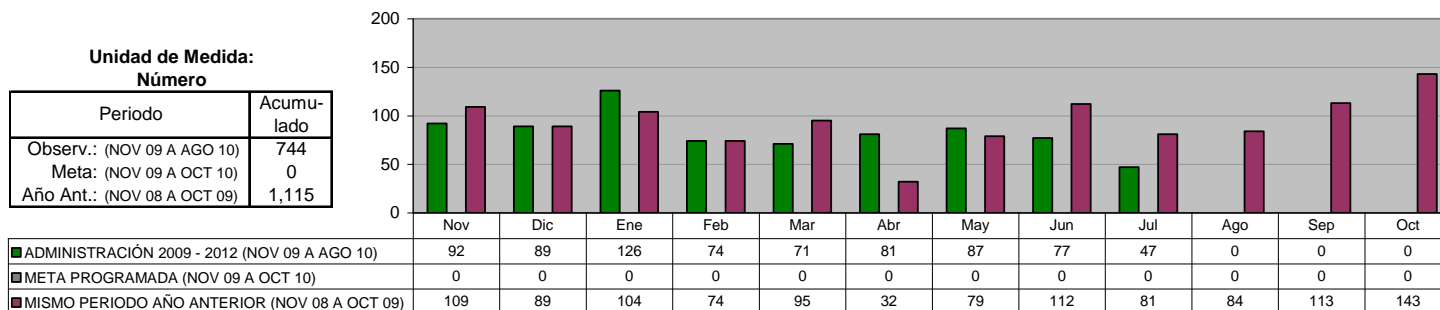
Periodo	Acumulado
Observ.: (NOV 09 A AGO 10)	416
Meta: (NOV 09 A OCT 10)	0
Año Ant.: (NOV 08 A OCT 09)	274



### Canalizaciones de Peticiones Ciudadanas recibidas de diferentes vías (Fax, E-mail, beeper, etc.)

**Unidad de Medida:  
Número**

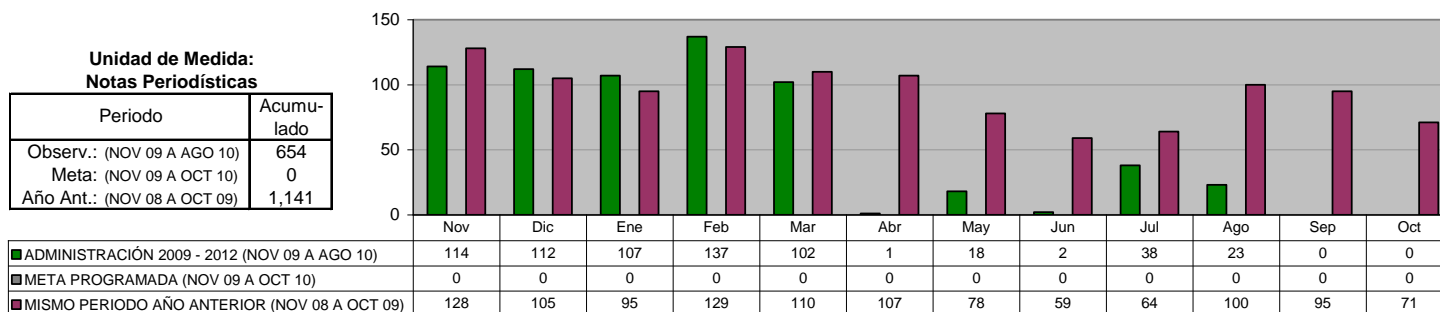
Periodo	Acumulado
Observ.: (NOV 09 A AGO 10)	744
Meta: (NOV 09 A OCT 10)	0
Año Ant.: (NOV 08 A OCT 09)	1,115



### Difusión de las acciones realizadas por la Administración

**Unidad de Medida:  
Notas Periodísticas**

Periodo	Acumulado
Observ.: (NOV 09 A AGO 10)	654
Meta: (NOV 09 A OCT 10)	0
Año Ant.: (NOV 08 A OCT 09)	1,141

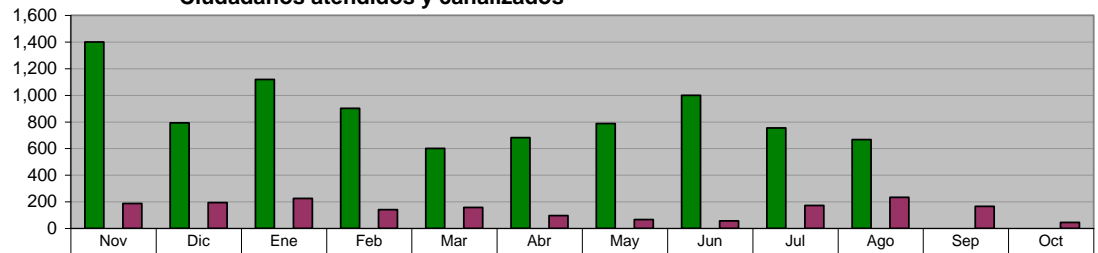


## XII. SECRETARÍA PARTICULAR

### SECRETARÍA PARTICULAR Ciudadanos atendidos y canalizados

Unidad de Medida:  
Número

Periodo	Acumulado
Observ.: (NOV 09 A AGO 10)	8,700
Meta: (NOV 09 A OCT 10)	0
Año Ant.: (NOV 08 A OCT 09)	1,737

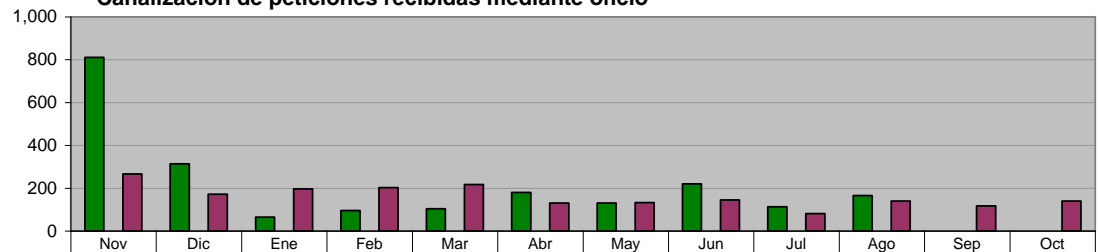


ADMINISTRACIÓN 2009 - 2012 (NOV 09 A AGO 10)	1,400	793	1,119	901	600	681	787	999	754	666	0	0
META PROGRAMADA (NOV 09 A OCT 10)	0	0	0	0	0	0	0	0	0	0	0	0
MISMO PERIODO AÑO ANTERIOR (NOV 08 A OCT 09)	187	193	225	140	157	96	67	56	172	234	165	45

### SECRETARÍA PARTICULAR Canalización de peticiones recibidas mediante oficio

Unidad de Medida:  
Número

Periodo	Acumulado
Observ.: (NOV 09 A AGO 10)	2,200
Meta: (NOV 09 A OCT 10)	0
Año Ant.: (NOV 08 A OCT 09)	1,941

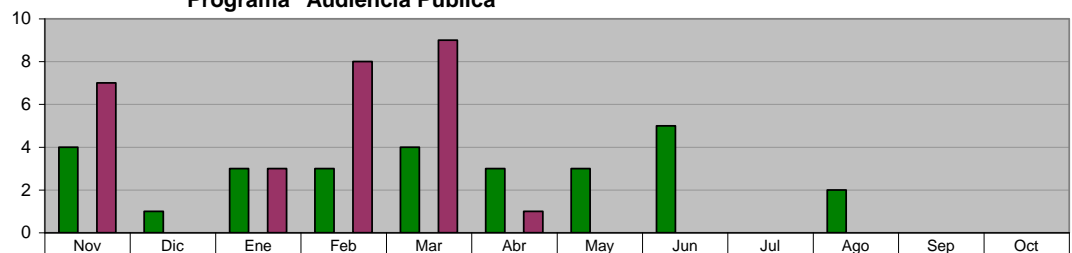


ADMINISTRACIÓN 2009 - 2012 (NOV 09 A AGO 10)	811	314	65	96	104	180	131	220	113	166	0	0
META PROGRAMADA (NOV 09 A OCT 10)	0	0	0	0	0	0	0	0	0	0	0	0
MISMO PERIODO AÑO ANTERIOR (NOV 08 A OCT 09)	266	172	196	203	217	131	133	145	81	140	117	140

### SECRETARÍA PARTICULAR Programa "Audiencia Pública"

Unidad de Medida:  
Eventos

Periodo	Acumulado
Observ.: (NOV 09 A AGO 10)	28
Meta: (NOV 09 A OCT 10)	0
Año Ant.: (NOV 08 A OCT 09)	28



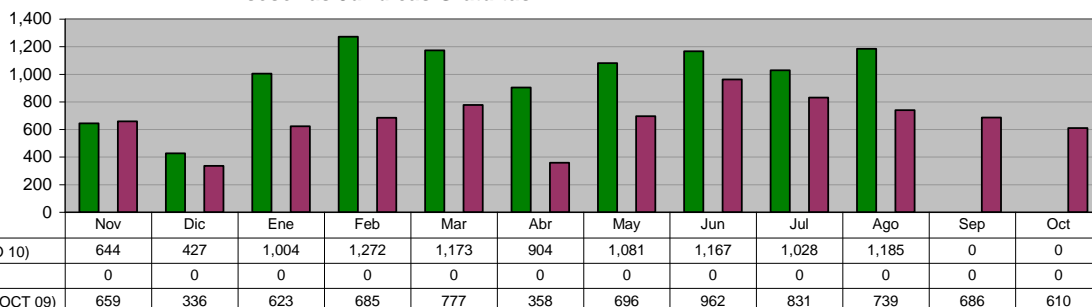
ADMINISTRACIÓN 2009 - 2012 (NOV 09 A AGO 10)	4	1	3	3	4	3	3	5	0	2	0	0
META PROGRAMADA (NOV 09 A OCT 10)	0	0	0	0	0	0	0	0	0	0	0	0
MISMO PERIODO AÑO ANTERIOR (NOV 08 A OCT 09)	7	0	3	8	9	1	0	0	0	0	0	0

### XIII. DIRECCIÓN DEL SISTEMA DIF

#### JURIDICO GRATUITO Asesorías Jurídicas Gratuitas

Unidad de Medida:  
Número

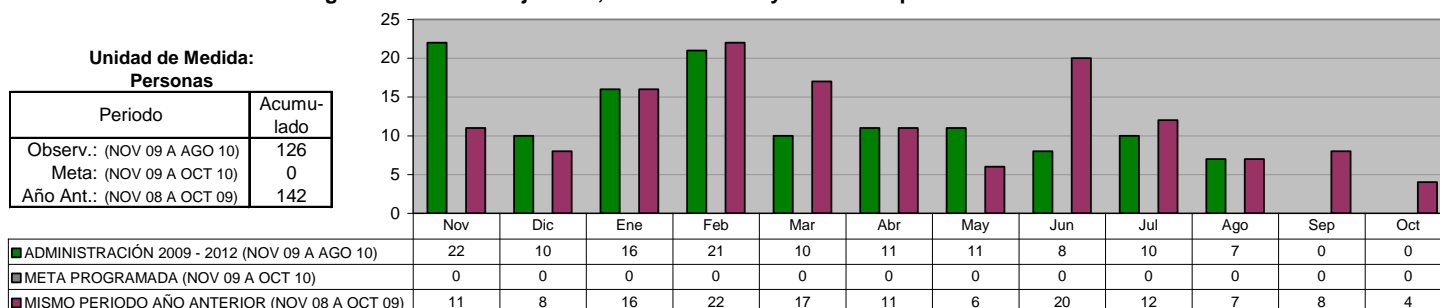
Periodo	Acumulado
Observ.: (NOV 09 A AGO 10)	9,885
Meta: (NOV 09 A OCT 10)	0
Año Ant.: (NOV 08 A OCT 09)	7,962



#### JURIDICO GRATUITO Programa de Asesoría jurídica, Canalizaciones y atención a personas de la comunidad

Unidad de Medida:  
Personas

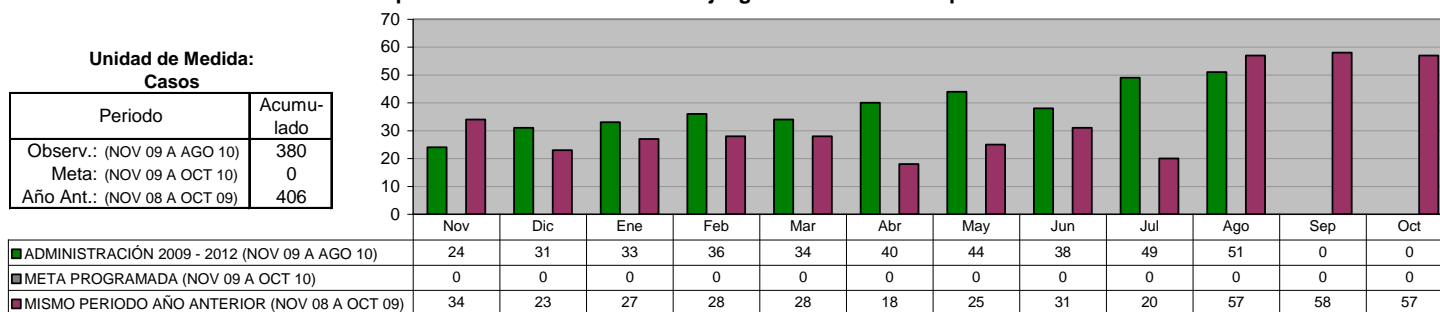
Periodo	Acumulado
Observ.: (NOV 09 A AGO 10)	126
Meta: (NOV 09 A OCT 10)	0
Año Ant.: (NOV 08 A OCT 09)	142



#### JURIDICO GRATUITO Representaciones Jurídicas ante juzgados en los casos que se amerite

Unidad de Medida:  
Casos

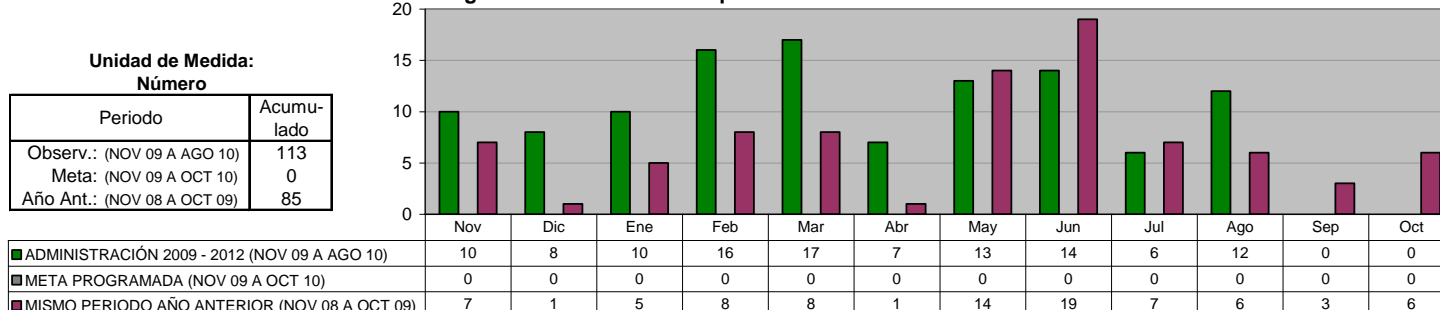
Periodo	Acumulado
Observ.: (NOV 09 A AGO 10)	380
Meta: (NOV 09 A OCT 10)	0
Año Ant.: (NOV 08 A OCT 09)	406



#### JURIDICO GRATUITO Programas de Atención a Reportes de Maltrato Intrafamiliar

Unidad de Medida:  
Número

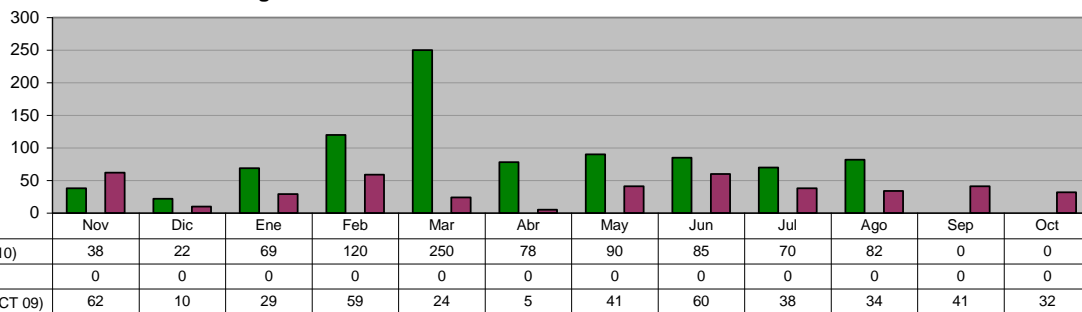
Periodo	Acumulado
Observ.: (NOV 09 A AGO 10)	113
Meta: (NOV 09 A OCT 10)	0
Año Ant.: (NOV 08 A OCT 09)	85



**JURIDICO GRATUITO**  
**Programa de Actas Foráneas**

Unidad de Medida:  
 Número

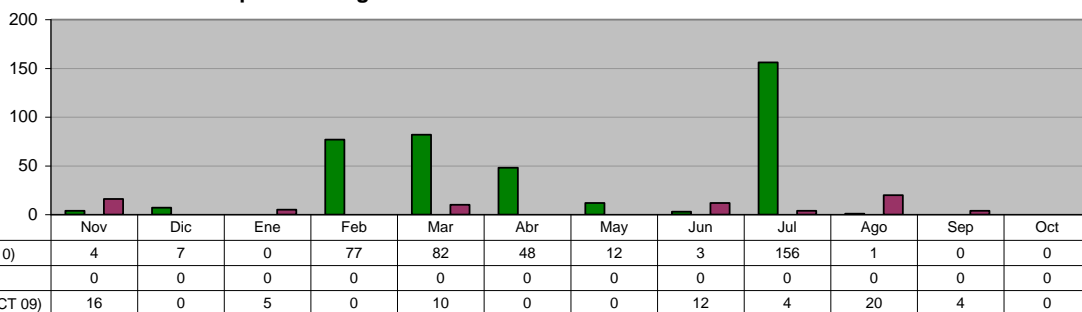
Periodo	Acumulado
Observ.: (NOV 09 A AGO 10)	904
Meta: (NOV 09 A OCT 10)	0
Año Ant.: (NOV 08 A OCT 09)	435



**JURIDICO GRATUITO**  
**Campaña de Registro de Menores**

Unidad de Medida:  
 Registros

Periodo	Acumulado
Observ.: (NOV 09 A AGO 10)	390
Meta: (NOV 09 A OCT 10)	0
Año Ant.: (NOV 08 A OCT 09)	71

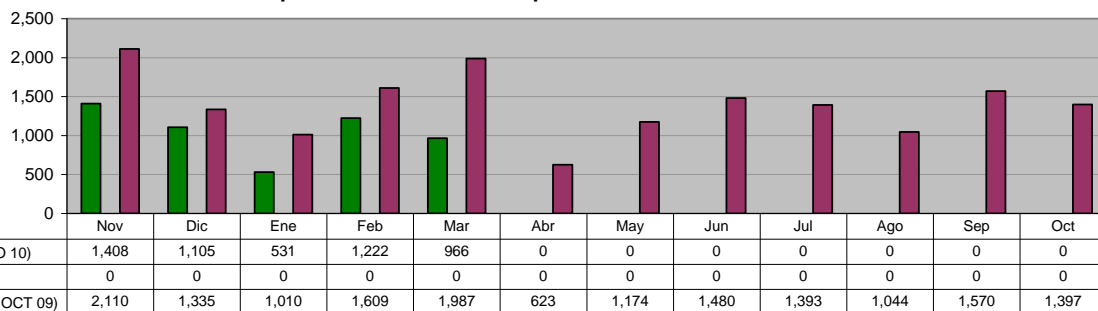


**COORDINACION DE INTEGRACION SOCIAL**  
**Cursos que Fomenten el Autoempleo**

Unidad de Medida:  
 Personas Atendidas

Periodo	Acumulado */
Observ.: (NOV 09 A AGO 10)	1,046
Meta: (NOV 09 A OCT 10)	0
Año Ant.: (NOV 08 A OCT 09)	1,394

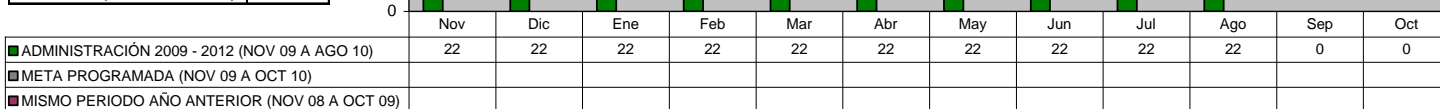
\*/ Promedio Mensual



**COORDINACION DE INTEGRACION SOCIAL**  
**Pláticas de Orientación Alimentaria de los Programas PAASV y PAAM a las personas de la Tercera Edad**

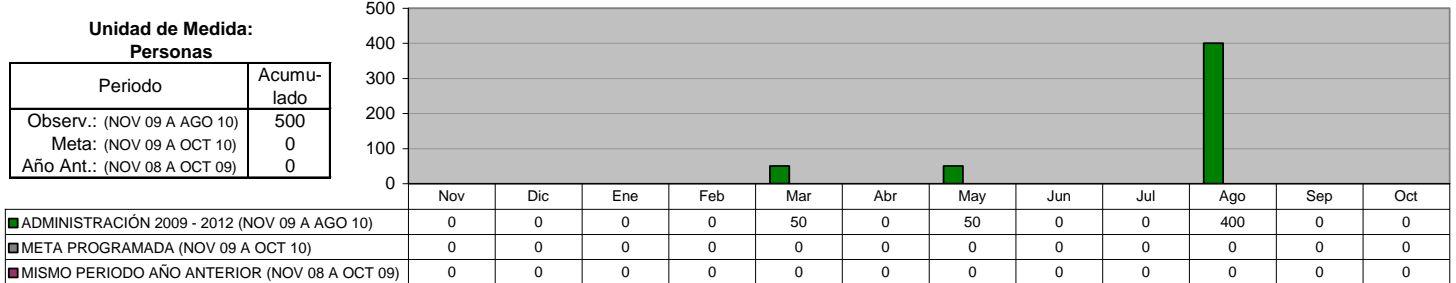
Unidad de Medida:  
 Pláticas

Periodo	Acumulado
Observ.: (NOV 09 A AGO 10)	220
Meta: (NOV 09 A OCT 10)	0
Año Ant.: (NOV 08 A OCT 09)	0



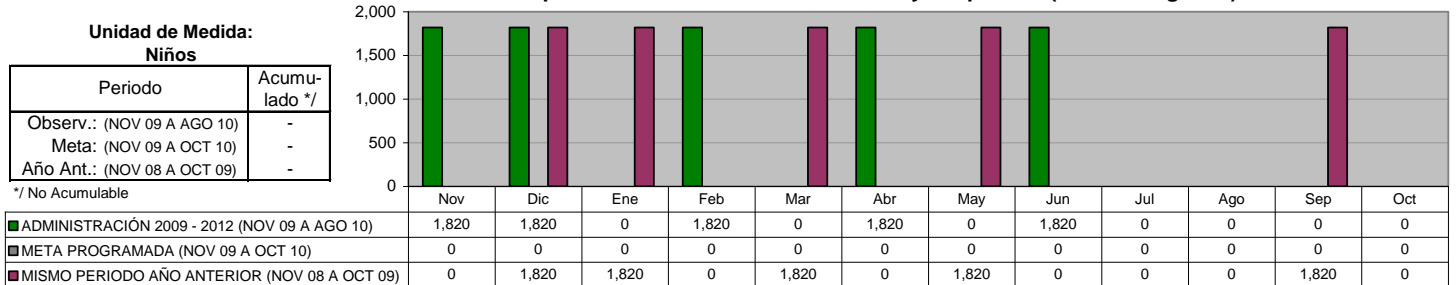


**COORDINACION DE INTEGRACION SOCIAL**  
 En coordinación con el DIF estatal, entrega de complementos alimenticios del programa NUTRIDIF a los adultos mayores



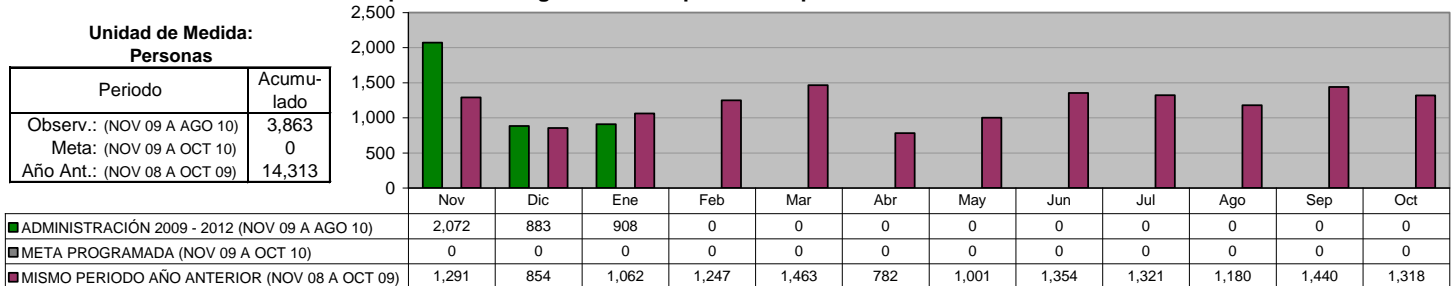
**COORDINACION DE INTEGRACION SOCIAL**  
**BECAS INTEGRALES**

Beneficiar a Niños en educación primaria con recursos económicos y despensas (Becas Integrales) \*



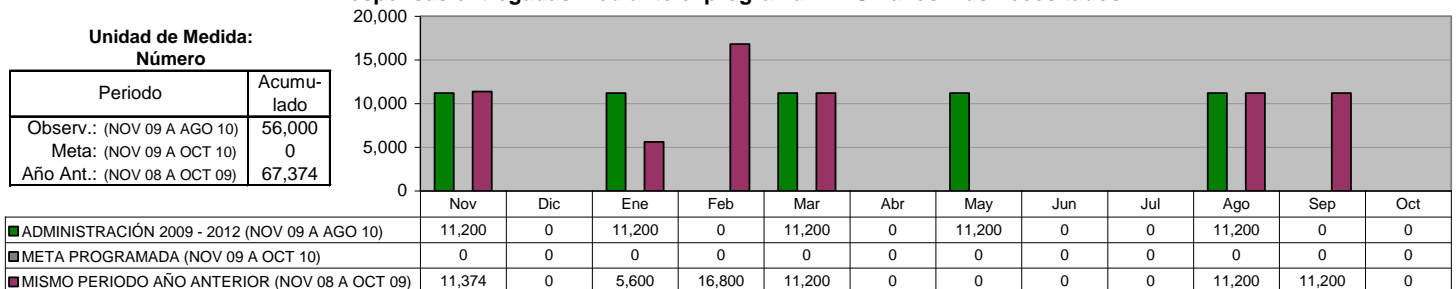
**COORDINACION DE INTEGRACION SOCIAL**  
**SUPERVISORES**

Inscripciones al Programa de Ocupación DIF para incrementar su educación



**COORDINACION DE INTEGRACION SOCIAL**  
**PAASV**

Despensas entregadas mediante el programa PAASV a los más necesitados

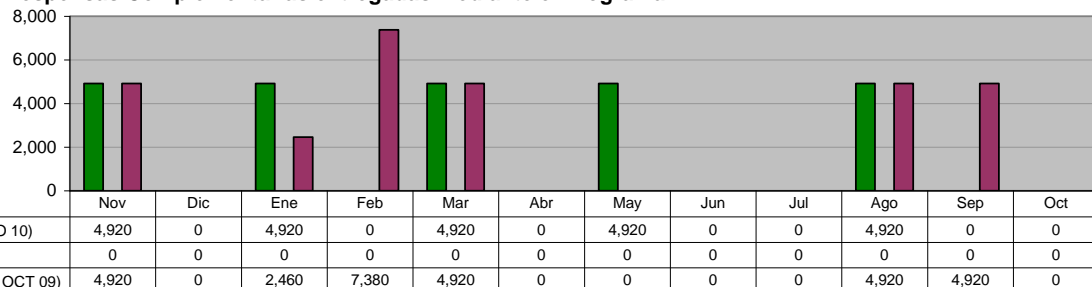


**COORDINACION DE INTEGRACION SOCIAL  
 PAASV**

**Despensas Complementarias entregadas mediante el Programa PAAAM**

**Unidad de Medida:  
 Número**

Periodo	Acumulado
Observ.: (NOV 09 A AGO 10)	24,600
Meta: (NOV 09 A OCT 10)	0
Año Ant.: (NOV 08 A OCT 09)	29,520



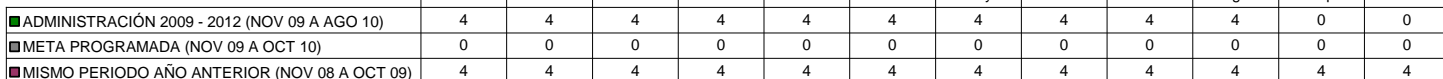
**COORDINACION DE PROGRAMAS ASISTENCIALES  
 CENTRO DE INTEGRACION LABORAL**

**Cursos impartidos en el Centro de Integración Laboral dirigidos a personas con capacidades diferentes**

**Unidad de Medida:  
 Cursos**

Periodo	Acumulado */
Observ.: (NOV 09 A AGO 10)	-
Meta: (NOV 09 A OCT 10)	-
Año Ant.: (NOV 08 A OCT 09)	-

\*/ No Acumulable



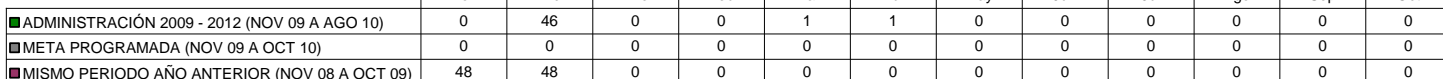
**COORDINACION DE PROGRAMAS ASISTENCIALES  
 MEJORES MENORES**

**Becas Nacionales y del Programa "Calle a la Vida"**

**Unidad de Medida:  
 Número**

Periodo	Acumulado */
Observ.: (NOV 09 A AGO 10)	-
Meta: (NOV 09 A OCT 10)	-
Año Ant.: (NOV 08 A OCT 09)	-

\*/ No Acumulable

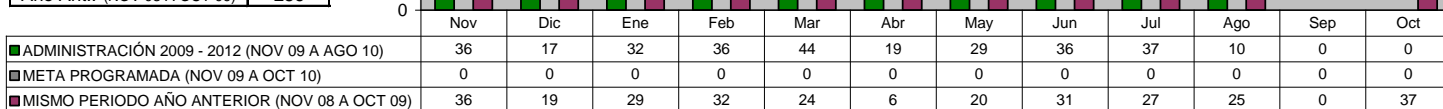


**COORDINACION DE PROGRAMAS ASISTENCIALES  
 ADULTOS MAYORES**

**Pláticas de Prevención para Adultos Mayores, para el beneficio de su salud**

**Unidad de Medida:  
 Número**

Periodo	Acumulado
Observ.: (NOV 09 A AGO 10)	296
Meta: (NOV 09 A OCT 10)	0
Año Ant.: (NOV 08 A OCT 09)	286

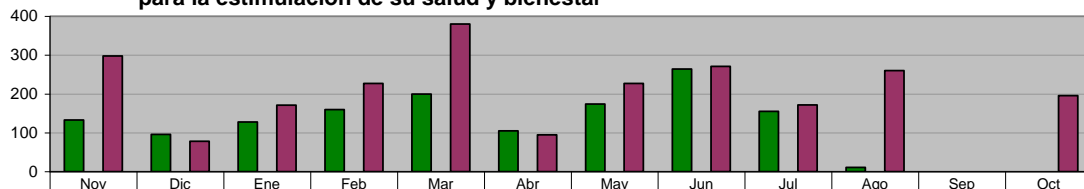


**COORDINACION DE PROGRAMAS ASISTENCIALES  
 ADULTOS MAYORES**

**Sesiones de Acondicionamiento Físico, en Adultos Mayores  
 para la estimulación de su salud y bienestar**

Unidad de Medida:  
 Número

Periodo	Acumulado
Observ.: (NOV 09 A AGO 10)	1,426
Meta: (NOV 09 A OCT 10)	0
Año Ant.: (NOV 08 A OCT 09)	2,375



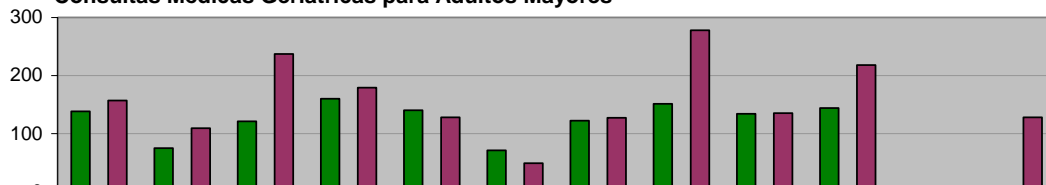
	Nov	Dic	Ene	Feb	Mar	Abr	May	Jun	Jul	Ago	Sep	Oct
■ ADMINISTRACIÓN 2009 - 2012 (NOV 09 A AGO 10)	133	96	128	160	200	105	174	264	155	11	0	0
■ META PROGRAMADA (NOV 09 A OCT 10)	0	0	0	0	0	0	0	0	0	0	0	0
■ MISMO PERIODO AÑO ANTERIOR (NOV 08 A OCT 09)	298	78	171	227	380	95	227	271	172	260	0	196

**COORDINACION DE PROGRAMAS ASISTENCIALES  
 ADULTOS MAYORES**

**Consultas Médicas Geriátricas para Adultos Mayores**

Unidad de Medida:  
 Número

Periodo	Acumulado
Observ.: (NOV 09 A AGO 10)	1,256
Meta: (NOV 09 A OCT 10)	0
Año Ant.: (NOV 08 A OCT 09)	1,745



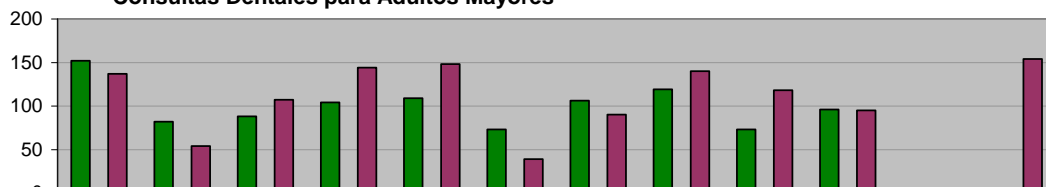
	Nov	Dic	Ene	Feb	Mar	Abr	May	Jun	Jul	Ago	Sep	Oct
■ ADMINISTRACIÓN 2009 - 2012 (NOV 09 A AGO 10)	138	75	121	160	140	71	122	151	134	144	0	0
■ META PROGRAMADA (NOV 09 A OCT 10)	0	0	0	0	0	0	0	0	0	0	0	0
■ MISMO PERIODO AÑO ANTERIOR (NOV 08 A OCT 09)	157	109	237	179	128	49	127	278	135	218	0	128

**COORDINACION DE PROGRAMAS ASISTENCIALES  
 ADULTOS MAYORES**

**Consultas Dentales para Adultos Mayores**

Unidad de Medida:  
 Número

Periodo	Acumulado
Observ.: (NOV 09 A AGO 10)	1,002
Meta: (NOV 09 A OCT 10)	0
Año Ant.: (NOV 08 A OCT 09)	1,226



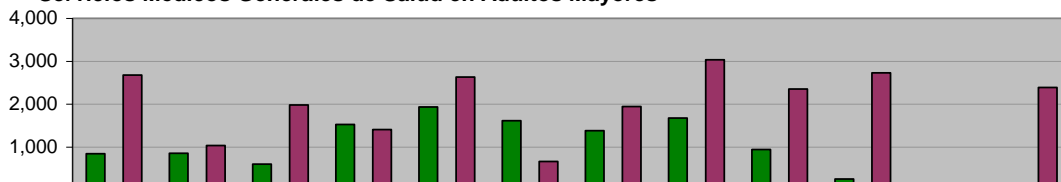
	Nov	Dic	Ene	Feb	Mar	Abr	May	Jun	Jul	Ago	Sep	Oct
■ ADMINISTRACIÓN 2009 - 2012 (NOV 09 A AGO 10)	152	82	88	104	109	73	106	119	73	96	0	0
■ META PROGRAMADA (NOV 09 A OCT 10)	0	0	0	0	0	0	0	0	0	0	0	0
■ MISMO PERIODO AÑO ANTERIOR (NOV 08 A OCT 09)	137	54	107	144	148	39	90	140	118	95	0	154

**COORDINACION DE PROGRAMAS ASISTENCIALES  
 ADULTOS MAYORES**

**Servicios Médicos Generales de Salud en Adultos Mayores**

Unidad de Medida:  
 Número

Periodo	Acumulado
Observ.: (NOV 09 A AGO 10)	11,614
Meta: (NOV 09 A OCT 10)	0
Año Ant.: (NOV 08 A OCT 09)	22,836



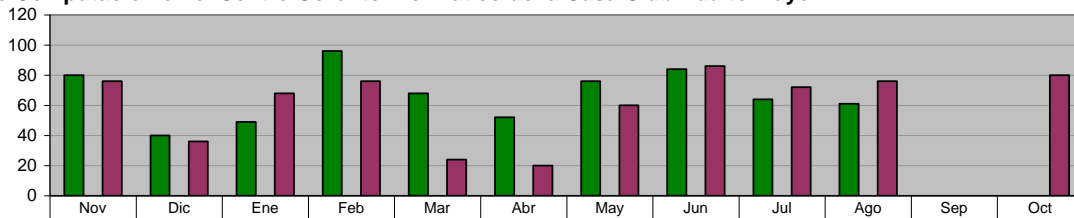
	Nov	Dic	Ene	Feb	Mar	Abr	May	Jun	Jul	Ago	Sep	Oct
■ ADMINISTRACIÓN 2009 - 2012 (NOV 09 A AGO 10)	841	855	602	1,522	1,932	1,613	1,380	1,673	942	254	0	0
■ META PROGRAMADA (NOV 09 A OCT 10)	0	0	0	0	0	0	0	0	0	0	0	0
■ MISMO PERIODO AÑO ANTERIOR (NOV 08 A OCT 09)	2,677	1,033	1,980	1,405	2,629	663	1,945	3,036	2,349	2,729	0	2,390

**COORDINACION DE PROGRAMAS ASISTENCIALES  
 ADULTOS MAYORES**

**Cursos de Computación en el Centro Gerontoinformático de la Casa Club Adulto Mayor**

Unidad de Medida:  
 Número

Periodo	Acumulado
Observ.: (NOV 09 A AGO 10)	670
Meta: (NOV 09 A OCT 10)	0
Año Ant.: (NOV 08 A OCT 09)	674



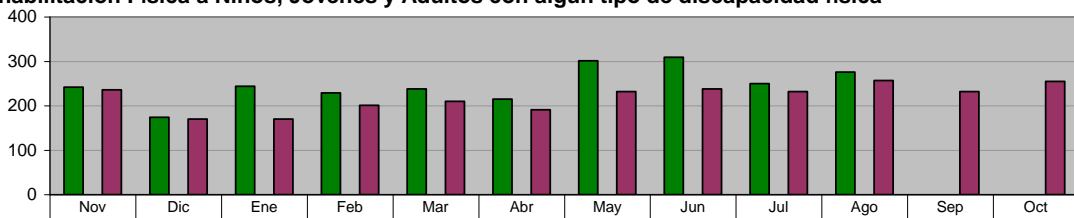
	Nov	Dic	Ene	Feb	Mar	Abr	May	Jun	Jul	Ago	Sep	Oct
ADMINISTRACIÓN 2009 - 2012 (NOV 09 A AGO 10)	80	40	49	96	68	52	76	84	64	61	0	0
META PROGRAMADA (NOV 09 A OCT 10)	0	0	0	0	0	0	0	0	0	0	0	0
MISMO PERIODO AÑO ANTERIOR (NOV 08 A OCT 09)	76	36	68	76	24	20	60	86	72	76	0	80

**COORDINACION DE PROGRAMAS ASISTENCIALES  
 CENTROS REHABILITACION**

**Servicios de Rehabilitación Física a Niños, Jóvenes y Adultos con algún tipo de discapacidad física**

Unidad de Medida:  
 Número

Periodo	Acumulado
Observ.: (NOV 09 A AGO 10)	2,478
Meta: (NOV 09 A OCT 10)	0
Año Ant.: (NOV 08 A OCT 09)	2,624



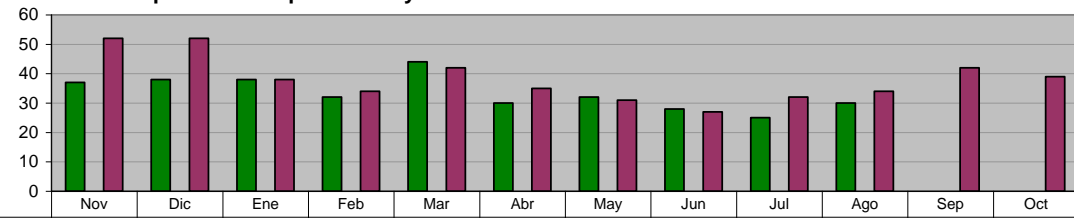
	Nov	Dic	Ene	Feb	Mar	Abr	May	Jun	Jul	Ago	Sep	Oct
ADMINISTRACIÓN 2009 - 2012 (NOV 09 A AGO 10)	242	174	244	229	238	215	301	309	250	276	0	0
META PROGRAMADA (NOV 09 A OCT 10)	0	0	0	0	0	0	0	0	0	0	0	0
MISMO PERIODO AÑO ANTERIOR (NOV 08 A OCT 09)	236	170	170	201	210	191	232	238	232	257	232	255

**COORDINACION DE PROGRAMAS ASISTENCIALES  
 CENTROS REHABILITACION**

**Brindar Servicios Especializados para niños y adolescentes con Síndrome Down**

Unidad de Medida:  
 Personas

Periodo	Acumulado
Observ.: (NOV 09 A AGO 10)	334
Meta: (NOV 09 A OCT 10)	0
Año Ant.: (NOV 08 A OCT 09)	458



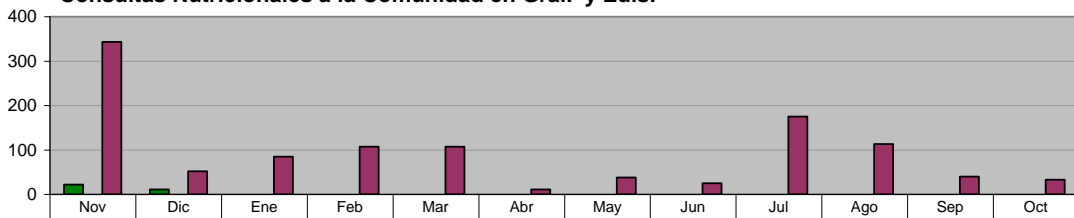
	Nov	Dic	Ene	Feb	Mar	Abr	May	Jun	Jul	Ago	Sep	Oct
ADMINISTRACIÓN 2009 - 2012 (NOV 09 A AGO 10)	37	38	38	32	44	30	32	28	25	30	0	0
META PROGRAMADA (NOV 09 A OCT 10)	0	0	0	0	0	0	0	0	0	0	0	0
MISMO PERIODO AÑO ANTERIOR (NOV 08 A OCT 09)	52	52	38	34	42	35	31	27	32	34	42	39

**COORDINACION DE PROGRAMAS ASISTENCIALES  
 NUTRICION**

**Consultas Nutricionales a la Comunidad en Gral. y Edis.**

Unidad de Medida:  
 Número

Periodo	Acumulado
Observ.: (NOV 09 A AGO 10)	33
Meta: (NOV 09 A OCT 10)	0
Año Ant.: (NOV 08 A OCT 09)	1,129

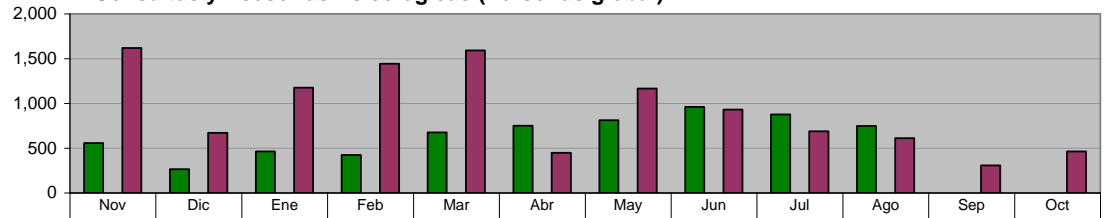


	Nov	Dic	Ene	Feb	Mar	Abr	May	Jun	Jul	Ago	Sep	Oct
ADMINISTRACIÓN 2009 - 2012 (NOV 09 A AGO 10)	22	11	0	0	0	0	0	0	0	0	0	0
META PROGRAMADA (NOV 09 A OCT 10)	0	0	0	0	0	0	0	0	0	0	0	0
MISMO PERIODO AÑO ANTERIOR (NOV 08 A OCT 09)	343	52	85	107	107	11	38	25	175	113	40	33

**ESTANCIAS EDUCATIVAS INFANTILES**  
**ATENCIÓN PSICOLOGICA**  
**Consultas y Asesorías Psicológicas (Personas global)**

**Unidad de Medida:**  
**Número**

Periodo	Acumulado
Observ.: (NOV 09 A AGO 10)	6,530
Meta: (NOV 09 A OCT 10)	0
Año Ant.: (NOV 08 A OCT 09)	11,114



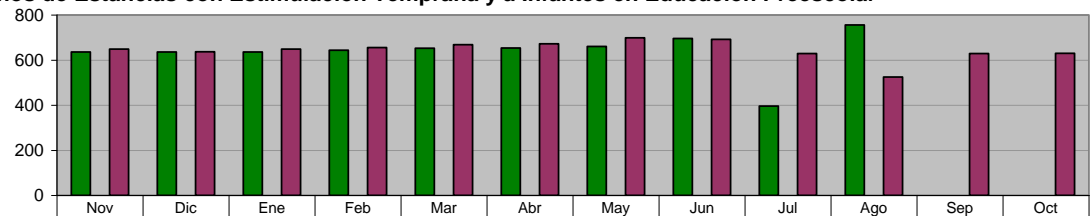
**ESTANCIAS EDUCATIVAS INFANTILES**  
**ESTANCIAS EDUCATIVAS**

**Atención a Niños de Estancias con Estimulación Temprana y a Infantes en Educación Preescolar**

**Unidad de Medida:**  
**Niños Atendidos**

Periodo	Acumulado */
Observ.: (NOV 09 A AGO 10)	637
Meta: (NOV 09 A OCT 10)	0
Año Ant.: (NOV 08 A OCT 09)	645

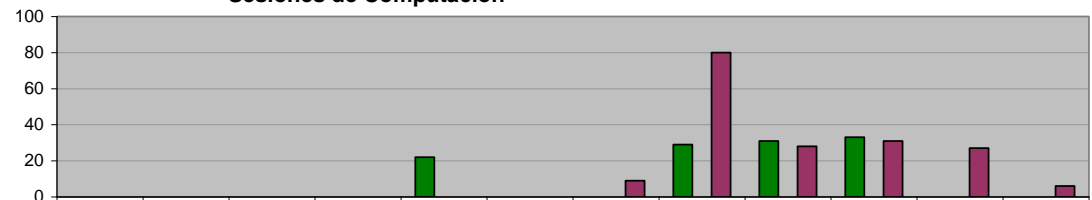
\*/ Promedio Mensual



**ESTANCIAS EDUCATIVAS INFANTILES**  
**ESTANCIAS EDUCATIVAS**  
**Sesiones de Computación**

**Unidad de Medida:**  
**Número**

Periodo	Acumulado
Observ.: (NOV 09 A AGO 10)	115
Meta: (NOV 09 A OCT 10)	0
Año Ant.: (NOV 08 A OCT 09)	181



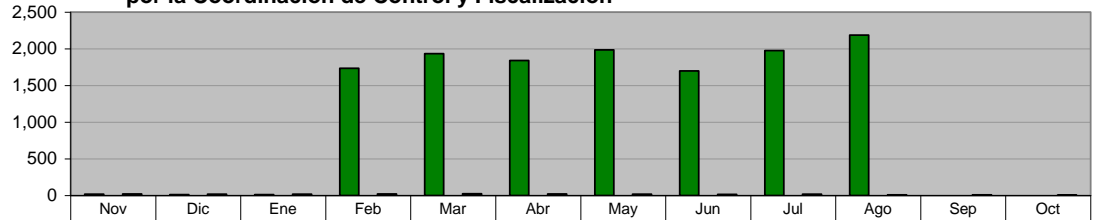
**XIV. SECRETARÍA DE LA CONTRALORÍA Y DESARROLLO ADMINISTRATIVO**

**OFICINA DEL SECRETARIO**

**Revisión de Documentación y Reportes realizados a las Dependencias por la Coordinación de Control y Fiscalización**

Unidad de Medida:  
Número

Periodo	Acumulado
Observ.: (NOV 09 A AGO 10)	13,397
Meta: (NOV 09 A OCT 10)	0
Año Ant.: (NOV 08 A OCT 09)	199



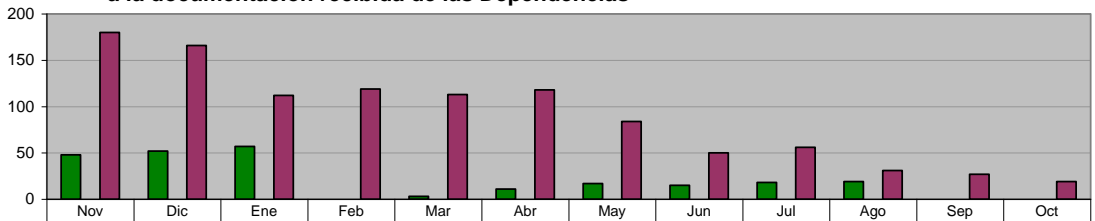
	Nov	Dic	Ene	Feb	Mar	Abr	May	Jun	Jul	Ago	Sep	Oct
ADMINISTRACIÓN 2009 - 2012 (NOV 09 A AGO 10)	17	13	12	1,736	1,933	1,841	1,984	1,698	1,977	2,186	0	0
META PROGRAMADA (NOV 09 A OCT 10)	0	0	0	0	0	0	0	0	0	0	0	0
MISMO PERIODO AÑO ANTERIOR (NOV 08 A OCT 09)	20	18	19	21	24	22	18	15	18	9	10	5

**OFICINA DEL SECRETARIO**

**Observaciones realizadas por la Coordinación de Control y Fiscalización a la documentación recibida de las Dependencias**

Unidad de Medida:  
Número

Periodo	Acumulado
Observ.: (NOV 09 A AGO 10)	240
Meta: (NOV 09 A OCT 10)	0
Año Ant.: (NOV 08 A OCT 09)	1,075

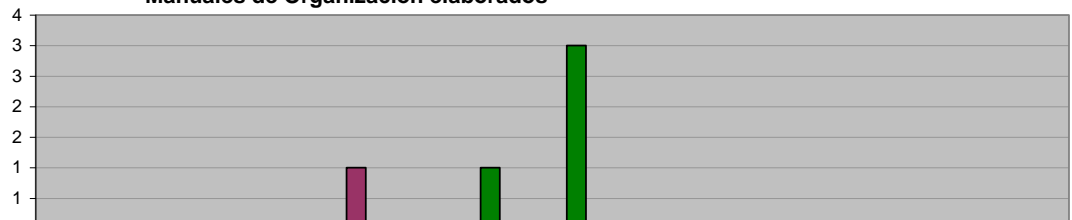


	Nov	Dic	Ene	Feb	Mar	Abr	May	Jun	Jul	Ago	Sep	Oct
ADMINISTRACIÓN 2009 - 2012 (NOV 09 A AGO 10)	48	52	57	0	3	11	17	15	18	19	0	0
META PROGRAMADA (NOV 09 A OCT 10)	0	0	0	0	0	0	0	0	0	0	0	0
MISMO PERIODO AÑO ANTERIOR (NOV 08 A OCT 09)	180	166	112	119	113	118	84	50	56	31	27	19

**DIRECCIÓN DE NORMATIVIDAD Y MODERNIZACIÓN ADMINISTRATIVA**  
**Manuales de Organización elaborados**

Unidad de Medida:  
Número

Periodo	Acumulado
Observ.: (NOV 09 A AGO 10)	4
Meta: (NOV 09 A OCT 10)	0
Año Ant.: (NOV 08 A OCT 09)	1



	Nov	Dic	Ene	Feb	Mar	Abr	May	Jun	Jul	Ago	Sep	Oct
ADMINISTRACIÓN 2009 - 2012 (NOV 09 A AGO 10)	0	0	0	0	0	1	3	0	0	0	0	0
META PROGRAMADA (NOV 09 A OCT 10)	0	0	0	0	0	0	0	0	0	0	0	0
MISMO PERIODO AÑO ANTERIOR (NOV 08 A OCT 09)	0	0	0	1	0	0	0	0	0	0	0	0

**DIRECCIÓN DE NORMATIVIDAD Y MODERNIZACIÓN ADMINISTRATIVA**  
**Manuales de Políticas y Procedimientos elaborados**

Unidad de Medida:  
Número

Periodo	Acumulado
Observ.: (NOV 09 A AGO 10)	4
Meta: (NOV 09 A OCT 10)	0
Año Ant.: (NOV 08 A OCT 09)	1

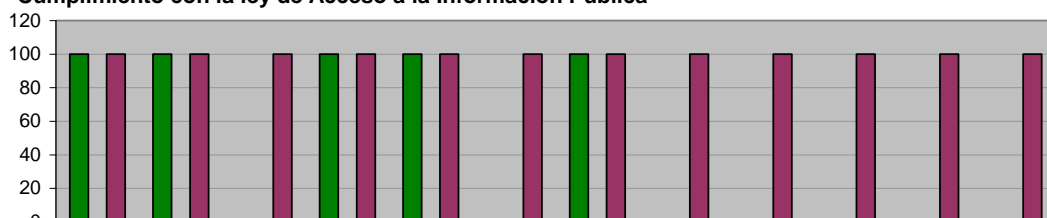


	Nov	Dic	Ene	Feb	Mar	Abr	May	Jun	Jul	Ago	Sep	Oct
ADMINISTRACIÓN 2009 - 2012 (NOV 09 A AGO 10)	0	0	1	1	0	0	0	0	1	1	0	0
META PROGRAMADA (NOV 09 A OCT 10)	0	0	0	0	0	0	0	0	0	0	0	0
MISMO PERIODO AÑO ANTERIOR (NOV 08 A OCT 09)	0	0	0	0	0	0	0	0	1	0	0	0

**DIRECCIÓN DE NORMATIVIDAD Y MODERNIZACIÓN ADMINISTRATIVA**  
**Cumplimiento con la ley de Acceso a la Información Pública**

**Unidad de Medida:**  
Calificación

Periodo	Acumulado */
Observ.: (NOV 09 A AGO 10)	-
Meta: (NOV 09 A OCT 10)	-
Año Ant.: (NOV 08 A OCT 09)	-



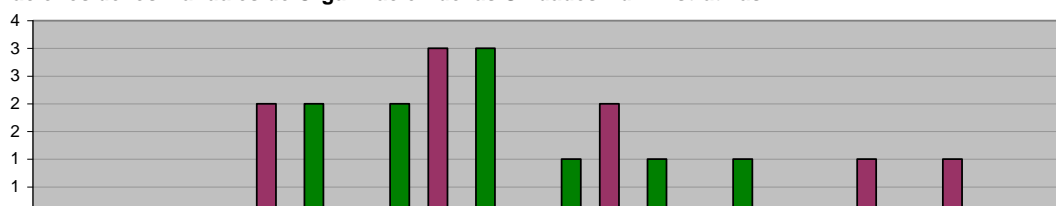
\*/ No Acumulable

	Nov	Dic	Ene	Feb	Mar	Abr	May	Jun	Jul	Ago	Sep	Oct
■ ADMINISTRACIÓN 2009 - 2012 (NOV 09 A AGO 10)	100	100	0	100	100	0	100	0	0	0	0	0
■ META PROGRAMADA (NOV 09 A OCT 10)	0	0	0	0	0	0	0	0	0	0	0	0
■ MISMO PERIODO AÑO ANTERIOR (NOV 08 A OCT 09)	100	100	100	100	100	100	100	100	100	100	100	100

**DIRECCIÓN DE NORMATIVIDAD Y MODERNIZACIÓN ADMINISTRATIVA**  
**Actualizaciones de los Manuales de Organización de las Unidades Administrativas**

**Unidad de Medida:**  
Número

Periodo	Acumulado
Observ.: (NOV 09 A AGO 10)	10
Meta: (NOV 09 A OCT 10)	0
Año Ant.: (NOV 08 A OCT 09)	9

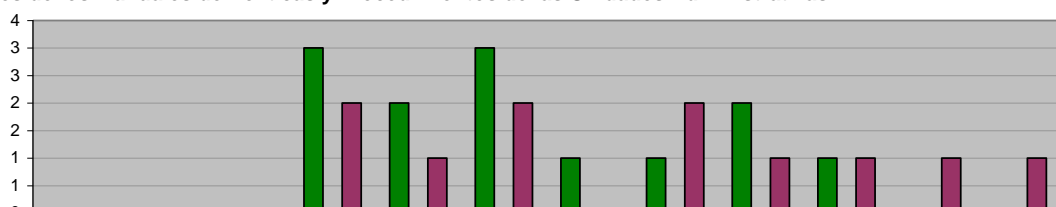


	Nov	Dic	Ene	Feb	Mar	Abr	May	Jun	Jul	Ago	Sep	Oct
■ ADMINISTRACIÓN 2009 - 2012 (NOV 09 A AGO 10)	0	0	0	2	2	3	1	1	1	0	0	0
■ META PROGRAMADA (NOV 09 A OCT 10)	0	0	0	0	0	0	0	0	0	0	0	0
■ MISMO PERIODO AÑO ANTERIOR (NOV 08 A OCT 09)	0	0	2	0	3	0	2	0	0	1	1	0

**DIRECCIÓN DE NORMATIVIDAD Y MODERNIZACIÓN ADMINISTRATIVA**  
**Actualizaciones de los Manuales de Políticas y Procedimientos de las Unidades Administrativas**

**Unidad de Medida:**  
Número

Periodo	Acumulado
Observ.: (NOV 09 A AGO 10)	13
Meta: (NOV 09 A OCT 10)	0
Año Ant.: (NOV 08 A OCT 09)	11

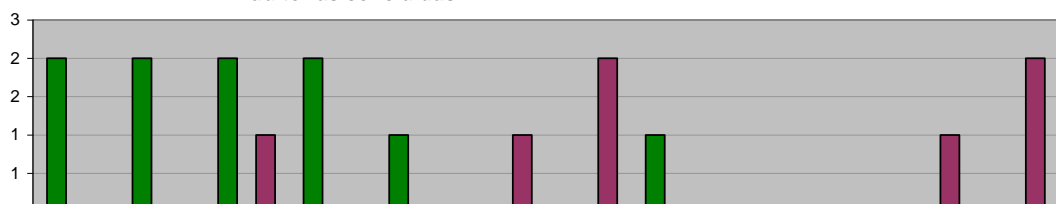


	Nov	Dic	Ene	Feb	Mar	Abr	May	Jun	Jul	Ago	Sep	Oct
■ ADMINISTRACIÓN 2009 - 2012 (NOV 09 A AGO 10)	0	0	0	3	2	3	1	1	2	1	0	0
■ META PROGRAMADA (NOV 09 A OCT 10)	0	0	0	0	0	0	0	0	0	0	0	0
■ MISMO PERIODO AÑO ANTERIOR (NOV 08 A OCT 09)	0	0	0	2	1	2	0	2	1	1	1	1

**DIRECCIÓN DE AUDITORIA**  
**Auditorías concluidas**

**Unidad de Medida:**  
Número

Periodo	Acumulado
Observ.: (NOV 09 A AGO 10)	10
Meta: (NOV 09 A OCT 10)	0
Año Ant.: (NOV 08 A OCT 09)	7



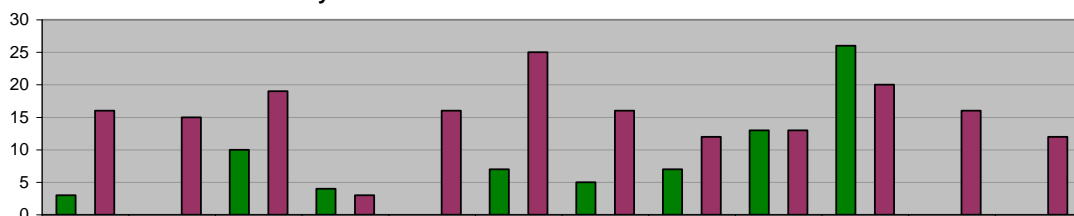
	Nov	Dic	Ene	Feb	Mar	Abr	May	Jun	Jul	Ago	Sep	Oct
■ ADMINISTRACIÓN 2009 - 2012 (NOV 09 A AGO 10)	2	2	2	2	1	0	0	1	0	0	0	0
■ META PROGRAMADA (NOV 09 A OCT 10)	0	0	0	0	0	0	0	0	0	0	0	0
■ MISMO PERIODO AÑO ANTERIOR (NOV 08 A OCT 09)	0	0	1	0	0	1	2	0	0	0	1	2

**DIRECCIÓN DE AUDITORIA**  
**Revisión de Contratos y/o Convenios de Obra Pública**

**Unidad de Medida:**  
**Revisiones**

Periodo	Acumulado
Observ.: (NOV 09 A AGO 10)	75
Meta: (NOV 09 A OCT 10)	0
Año Ant.: (NOV 08 A OCT 09)	183

	Nov	Dic	Ene	Feb	Mar	Abr	May	Jun	Jul	Ago	Sep	Oct
ADMINISTRACIÓN 2009 - 2012 (NOV 09 A AGO 10)	3	0	10	4	0	7	5	7	13	26	0	0
META PROGRAMADA (NOV 09 A OCT 10)	0	0	0	0	0	0	0	0	0	0	0	0
MISMO PERIODO AÑO ANTERIOR (NOV 08 A OCT 09)	16	15	19	3	16	25	16	12	13	20	16	12

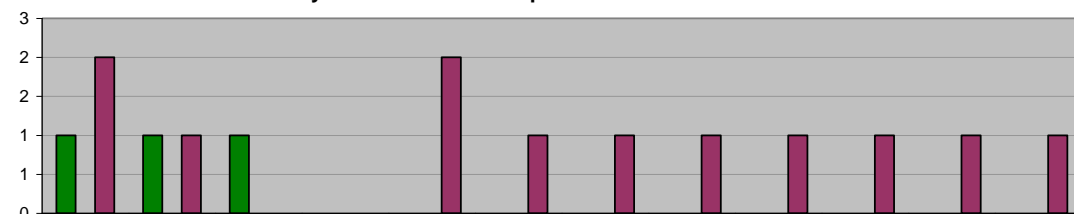


**DIRECCIÓN DE AUDITORIA**  
**Revisión de Contratos y/o Convenios de Adquisiciones**

**Unidad de Medida:**  
**Revisiones**

Periodo	Acumulado
Observ.: (NOV 09 A AGO 10)	3
Meta: (NOV 09 A OCT 10)	0
Año Ant.: (NOV 08 A OCT 09)	12

	Nov	Dic	Ene	Feb	Mar	Abr	May	Jun	Jul	Ago	Sep	Oct
ADMINISTRACIÓN 2009 - 2012 (NOV 09 A AGO 10)	1	1	1	0	0	0	0	0	0	0	0	0
META PROGRAMADA (NOV 09 A OCT 10)	0	0	0	0	0	0	0	0	0	0	0	0
MISMO PERIODO AÑO ANTERIOR (NOV 08 A OCT 09)	2	1	0	0	2	1	1	1	1	1	1	1

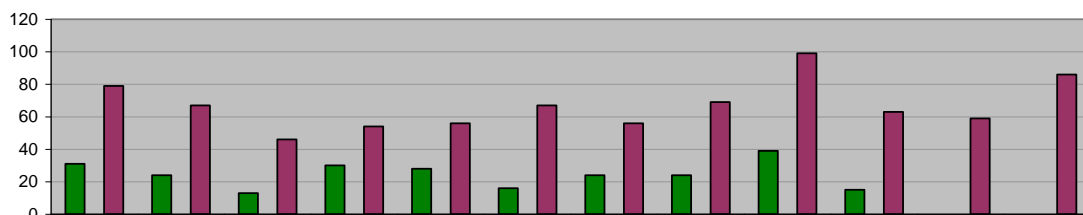


**DIRECCIÓN DE AUDITORIA**  
**Revisión de Estimaciones de Obra Pública**

**Unidad de Medida:**  
**Número**

Periodo	Acumulado
Observ.: (NOV 09 A AGO 10)	244
Meta: (NOV 09 A OCT 10)	0
Año Ant.: (NOV 08 A OCT 09)	801

	Nov	Dic	Ene	Feb	Mar	Abr	May	Jun	Jul	Ago	Sep	Oct
ADMINISTRACIÓN 2009 - 2012 (NOV 09 A AGO 10)	31	24	13	30	28	16	24	24	39	15	0	0
META PROGRAMADA (NOV 09 A OCT 10)	0	0	0	0	0	0	0	0	0	0	0	0
MISMO PERIODO AÑO ANTERIOR (NOV 08 A OCT 09)	79	67	46	54	56	67	56	69	99	63	59	86

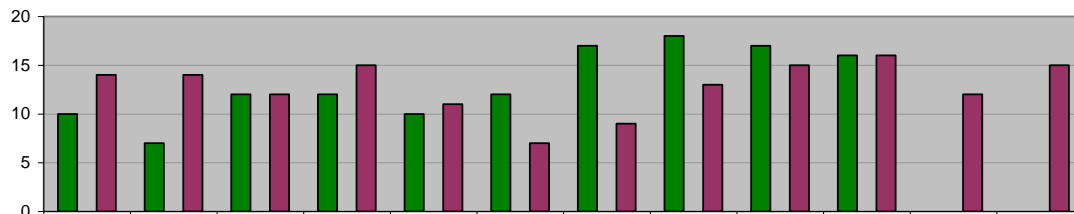


**DIRECCIÓN DE AUDITORIA**  
**Visitas Físicas de Obra Pública en el mes**

**Unidad de Medida:**  
**Número**

Periodo	Acumulado
Observ.: (NOV 09 A AGO 10)	131
Meta: (NOV 09 A OCT 10)	0
Año Ant.: (NOV 08 A OCT 09)	153

	Nov	Dic	Ene	Feb	Mar	Abr	May	Jun	Jul	Ago	Sep	Oct
ADMINISTRACIÓN 2009 - 2012 (NOV 09 A AGO 10)	10	7	12	12	10	12	17	18	17	16	0	0
META PROGRAMADA (NOV 09 A OCT 10)	0	0	0	0	0	0	0	0	0	0	0	0
MISMO PERIODO AÑO ANTERIOR (NOV 08 A OCT 09)	14	14	12	15	11	7	9	13	15	16	12	15



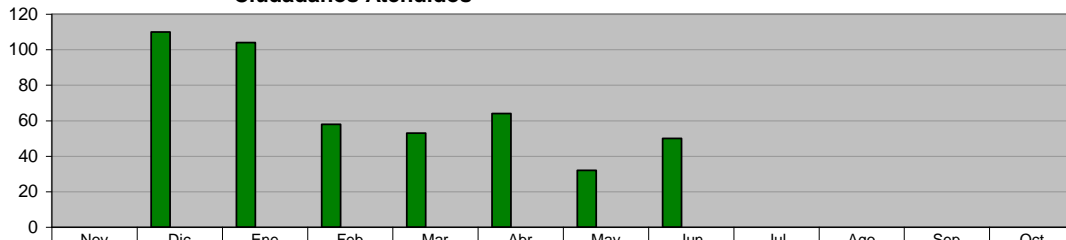


## XV. PROCURADURIA DE DEFENSA DEL CIUDADANO

### PROCURADURIA DE DEFENSA DEL CIUDADANO Ciudadanos Atendidos

**Unidad de Medida:**  
Ciudadanos Atendidos

Periodo	Acumulado
Observ.: (NOV 09 A AGO 10)	471
Meta: (NOV 09 A OCT 10)	0
Año Ant.: (NOV 08 A OCT 09)	0

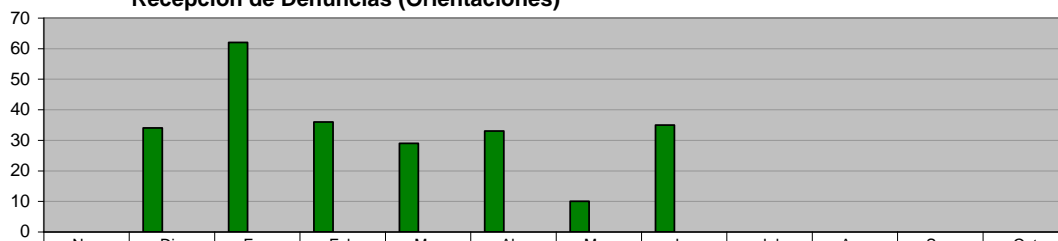


■ ADMINISTRACIÓN 2009 - 2012 (NOV 09 A AGO 10)	0	110	104	58	53	64	32	50	0	0	0	0
■ META PROGRAMADA (NOV 09 A OCT 10)	0	0	0	0	0	0	0	0	0	0	0	0
■ MISMO PERIODO AÑO ANTERIOR (NOV 08 A OCT 09)	0	0	0	0	0	0	0	0	0	0	0	0

### PROCURADURIA DE DEFENSA DEL CIUDADANO Recepción de Denuncias (Orientaciones)

**Unidad de Medida:**  
Denuncias

Periodo	Acumulado
Observ.: (NOV 09 A AGO 10)	239
Meta: (NOV 09 A OCT 10)	0
Año Ant.: (NOV 08 A OCT 09)	0

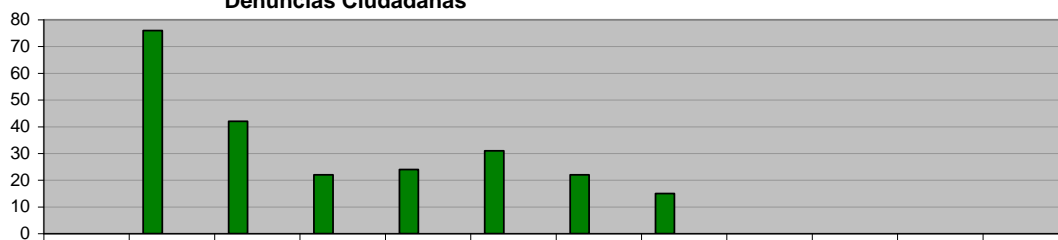


■ ADMINISTRACIÓN 2009 - 2012 (NOV 09 A AGO 10)	0	34	62	36	29	33	10	35	0	0	0	0
■ META PROGRAMADA (NOV 09 A OCT 10)	0	0	0	0	0	0	0	0	0	0	0	0
■ MISMO PERIODO AÑO ANTERIOR (NOV 08 A OCT 09)	0	0	0	0	0	0	0	0	0	0	0	0

### PROCURADURIA DE DEFENSA DEL CIUDADANO Denuncias Ciudadanas

**Unidad de Medida:**  
Denuncias

Periodo	Acumulado
Observ.: (NOV 09 A AGO 10)	232
Meta: (NOV 09 A OCT 10)	0
Año Ant.: (NOV 08 A OCT 09)	0

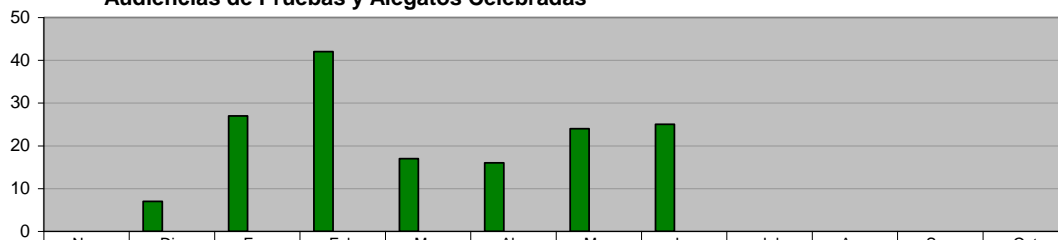


■ ADMINISTRACIÓN 2009 - 2012 (NOV 09 A AGO 10)	0	76	42	22	24	31	22	15	0	0	0	0
■ META PROGRAMADA (NOV 09 A OCT 10)	0	0	0	0	0	0	0	0	0	0	0	0
■ MISMO PERIODO AÑO ANTERIOR (NOV 08 A OCT 09)	0	0	0	0	0	0	0	0	0	0	0	0

### PROCURADURIA DE DEFENSA DEL CIUDADANO Audiencias de Pruebas y Alegatos Celebradas

**Unidad de Medida:**  
Audiencias

Periodo	Acumulado
Observ.: (NOV 09 A AGO 10)	158
Meta: (NOV 09 A OCT 10)	0
Año Ant.: (NOV 08 A OCT 09)	0



■ ADMINISTRACIÓN 2009 - 2012 (NOV 09 A AGO 10)	0	7	27	42	17	16	24	25	0	0	0	0
■ META PROGRAMADA (NOV 09 A OCT 10)	0	0	0	0	0	0	0	0	0	0	0	0
■ MISMO PERIODO AÑO ANTERIOR (NOV 08 A OCT 09)	0	0	0	0	0	0	0	0	0	0	0	0