

NOTA METODOLÓGICA DE LA FICHA TÉCNICA INDICADORES DE RESULTADOS

El presente documento contiene información detallada de Indicadores de Resultados de las diferentes Coordinaciones y Direcciones de cada Dependencia y Entidad Pública del Municipio, con base en el ejercicio de la función pública que les corresponde realizar mes con mes. La información contenida comprende el Año de Administración que va de Noviembre del año pasado a Octubre de este año.

El presente Informe de Indicadores de Resultados contiene Gráficos Comparativos de datos observados al mes que se reporta en forma oportuna, datos proyectados que corresponden a las metas programadas en el Año de Administración y datos observados con respecto al mismo periodo del año anterior de Administración, tanto en forma histórica mensual como en saldos acumulados en ese periodo.

La fuente principal de información contenida en este documento, proviene de los informes mensuales que reportan las Dependencias y Entidades del Municipio a la Dirección de Planeación y Políticas Sociales, en tanto que las metas programadas provienen del Programa Operativo Anual autorizado por la C. Presidenta Municipal. Por consiguiente, los datos contenidos en este informe es responsabilidad de quien la proporciona, mientras que su presentación es responsabilidad de ésta Dirección.

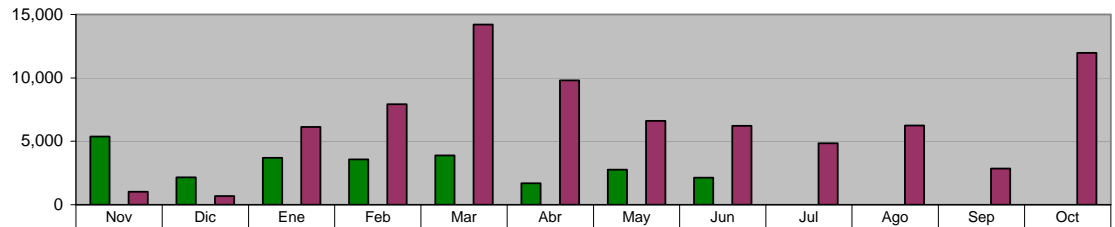
I. OFICINA DE LA PRESIDENTA MUNICIPAL

DELEGACIONES Y JUECES AUXILIARES

Total de Peticiones de la comunidad canalizadas a las Dependencias

Unidad de Medida:
Número

Periodo	Acumulado
Observ.: (NOV 10 A JUN 11)	25,292
Meta: (NOV 10 A OCT 11)	0
Año Ant.: (NOV 09 A OCT 10)	78,519



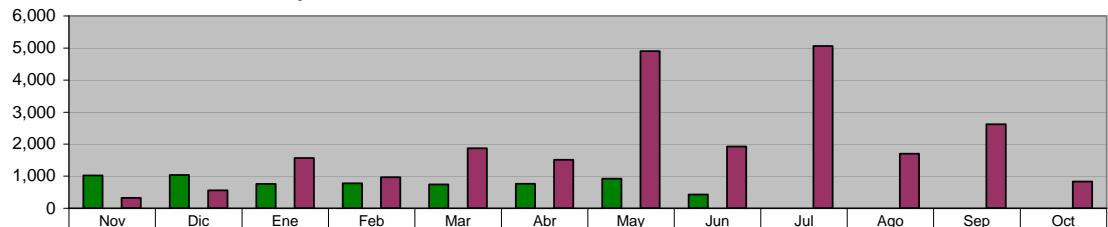
ADMINISTRACIÓN 2009 - 2012 (NOV 10 A JUN 11)	5,377	2,165	3,699	3,573	3,892	1,692	2,759	2,135	0	0	0	0
META PROGRAMADA (NOV 10 A OCT 11)	0	0	0	0	0	0	0	0	0	0	0	0
MISMO PERIODO AÑO ANTERIOR (NOV 09 A OCT 10)	1,018	697	6,137	7,917	14,209	9,791	6,608	6,233	4,839	6,238	2,848	11,984

ACCIONES REALIZADAS POR DELEGADOS

Visitas y Monitoreos a colonias

Unidad de Medida:
Número

Periodo	Acumulado
Observ.: (NOV 10 A JUN 11)	6,448
Meta: (NOV 10 A OCT 11)	0
Año Ant.: (NOV 09 A OCT 10)	23,832



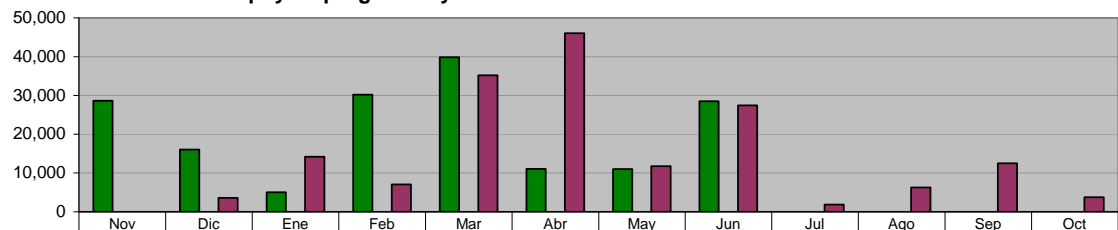
ADMINISTRACIÓN 2009 - 2012 (NOV 10 A JUN 11)	1,025	1,034	758	778	741	761	925	426	0	0	0	0
META PROGRAMADA (NOV 10 A OCT 11)	0	0	0	0	0	0	0	0	0	0	0	0
MISMO PERIODO AÑO ANTERIOR (NOV 09 A OCT 10)	319	561	1,569	964	1,871	1,509	4,898	1,926	5,059	1,703	2,619	834

ACCIONES REALIZADAS POR DELEGADOS

Apoyo a programas y/o eventos

Unidad de Medida:
Número

Periodo	Acumulado
Observ.: (NOV 10 A JUN 11)	170,337
Meta: (NOV 10 A OCT 11)	0
Año Ant.: (NOV 09 A OCT 10)	169,597



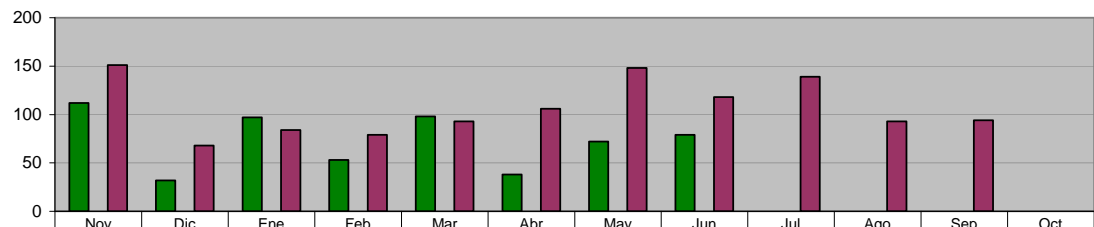
ADMINISTRACIÓN 2009 - 2012 (NOV 10 A JUN 11)	28,620	16,054	5,037	30,187	39,872	11,077	10,974	28,516	0	0	0	0
META PROGRAMADA (NOV 10 A OCT 11)	0	0	0	0	0	0	0	0	0	0	0	0
MISMO PERIODO AÑO ANTERIOR (NOV 09 A OCT 10)	19	3,573	14,170	7,079	35,164	46,047	11,749	27,416	1,838	6,255	12,527	3,760

ACCIONES REALIZADAS POR DELEGADOS

Solicitudes de Mediación

Unidad de Medida:
Número

Periodo	Acumulado
Observ.: (NOV 10 A JUN 11)	581
Meta: (NOV 10 A OCT 11)	0
Año Ant.: (NOV 09 A OCT 10)	1,173

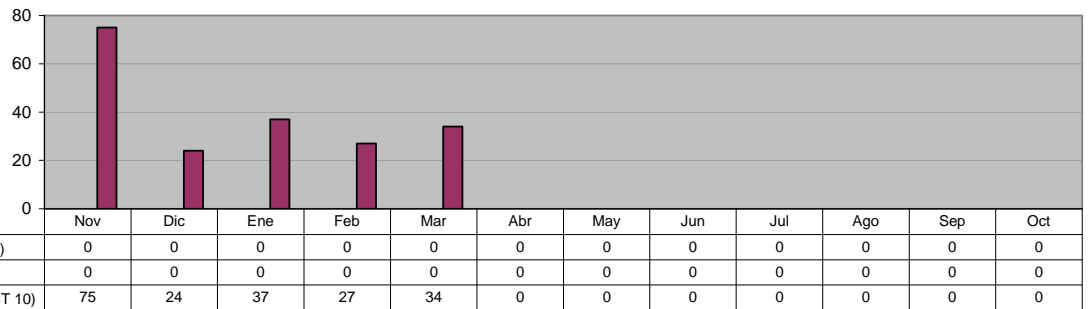


ADMINISTRACIÓN 2009 - 2012 (NOV 10 A JUN 11)	112	32	97	53	98	38	72	79	0	0	0	0
META PROGRAMADA (NOV 10 A OCT 11)	0	0	0	0	0	0	0	0	0	0	0	0
MISMO PERIODO AÑO ANTERIOR (NOV 09 A OCT 10)	151	68	84	79	93	106	148	118	139	93	94	0

ACCIONES REALIZADAS POR DELEGADOS
Mediaciones Resueltas

Unidad de Medida:
Número

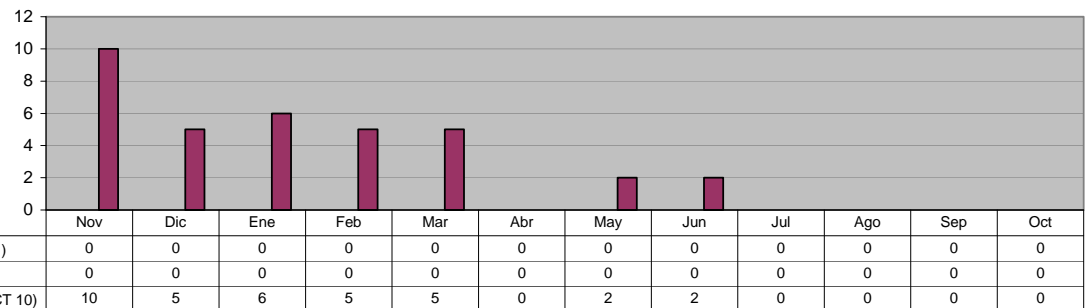
Periodo	Acumulado
Observ.: (NOV 10 A JUN 11)	0
Meta: (NOV 10 A OCT 11)	0
Año Ant.: (NOV 09 A OCT 10)	197



ACCIONES REALIZADAS POR DELEGADOS
Canalizaciones

Unidad de Medida:
Número

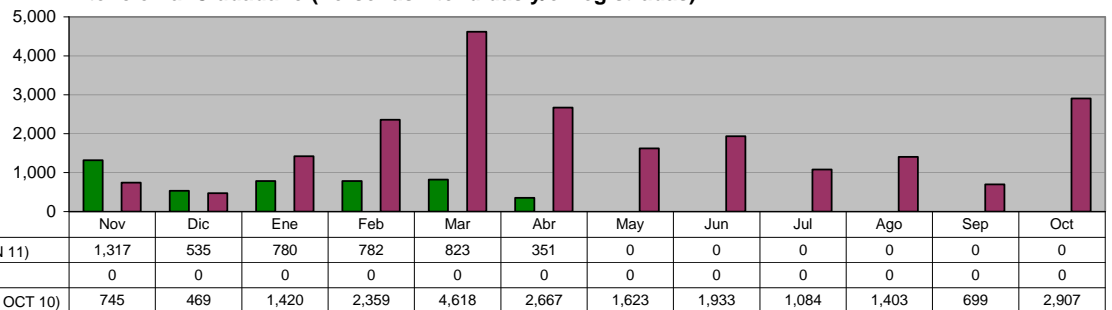
Periodo	Acumulado
Observ.: (NOV 10 A JUN 11)	0
Meta: (NOV 10 A OCT 11)	0
Año Ant.: (NOV 09 A OCT 10)	35



DELEGACIONES Y JUECES AUXILIARES
Atención al Ciudadano (Personas Atendidas y/o Registradas)

Unidad de Medida:
Número

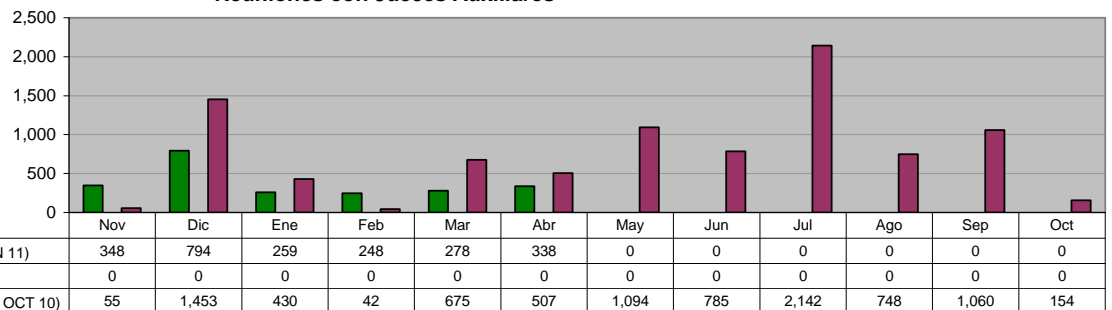
Periodo	Acumulado
Observ.: (NOV 10 A JUN 11)	4,588
Meta: (NOV 10 A OCT 11)	0
Año Ant.: (NOV 09 A OCT 10)	21,927



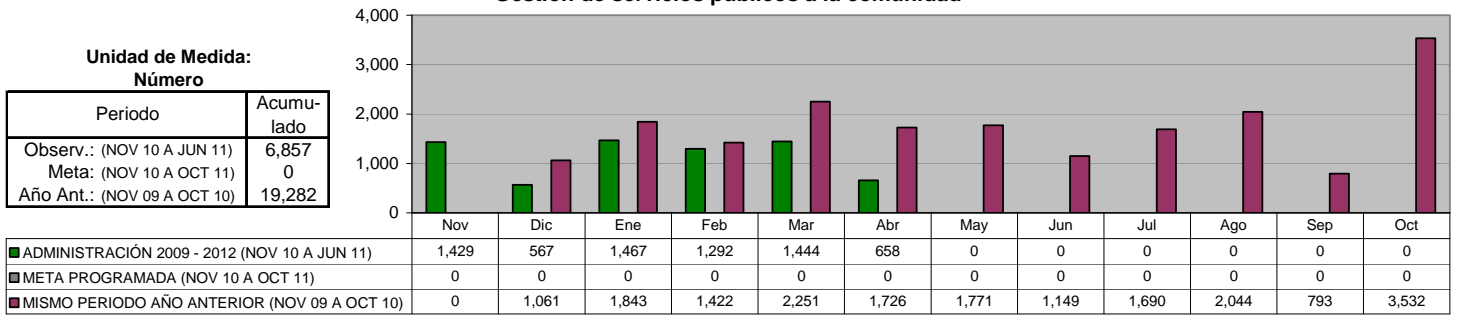
DELEGACIONES Y JUECES AUXILIARES
Reuniones con Jueces Auxiliares

Unidad de Medida:
Número

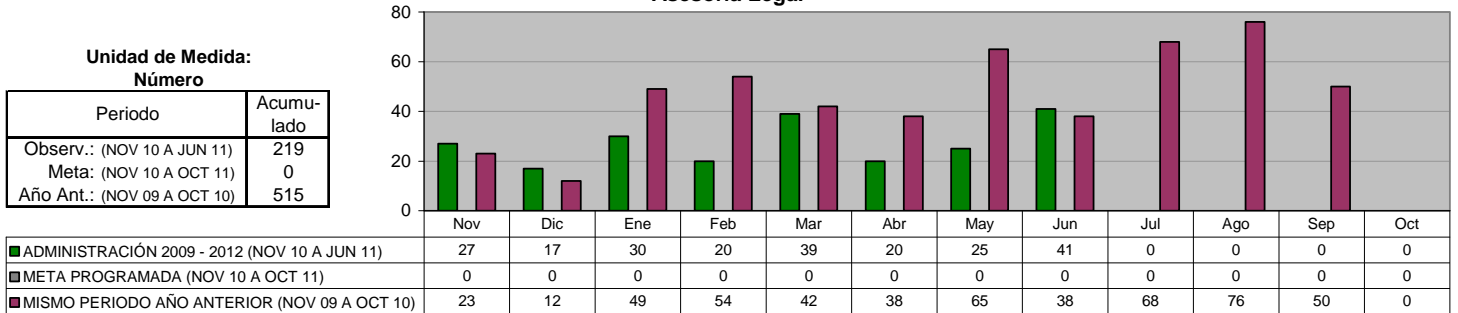
Periodo	Acumulado
Observ.: (NOV 10 A JUN 11)	2,265
Meta: (NOV 10 A OCT 11)	0
Año Ant.: (NOV 09 A OCT 10)	9,145



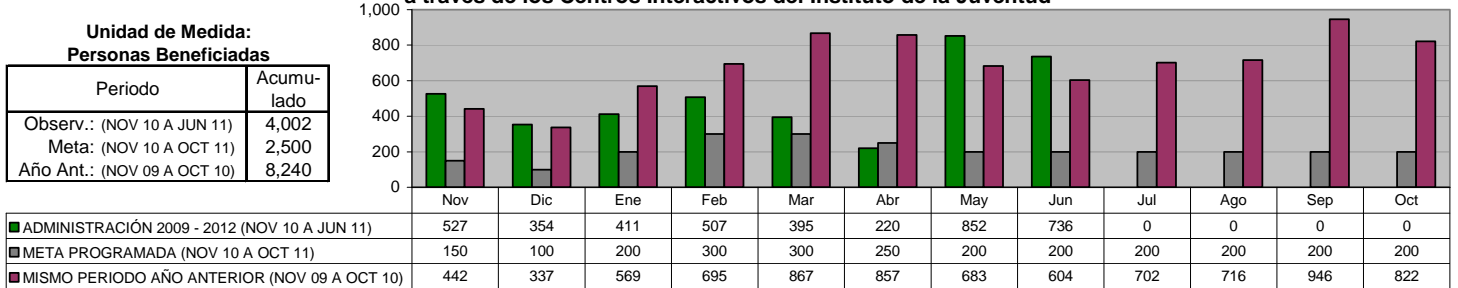
DELEGACIONES Y JUECES AUXILIARES
Gestión de servicios públicos a la comunidad



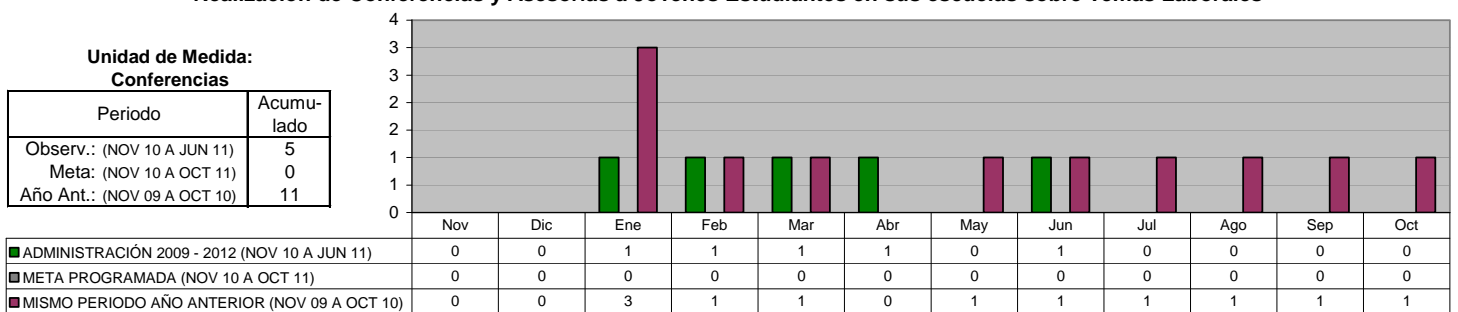
DELEGACIONES Y JUECES AUXILIARES
Asesoría Legal



INSTITUTO MUNICIPAL DE LA JUVENTUD
Poner al alcance de los ciudadanos servicios de informática a través de los Centros Interactivos del Instituto de la Juventud



INSTITUTO MUNICIPAL DE LA JUVENTUD
Realización de Conferencias y Asesorías a Jóvenes Estudiantes en sus escuelas sobre Temas Laborales

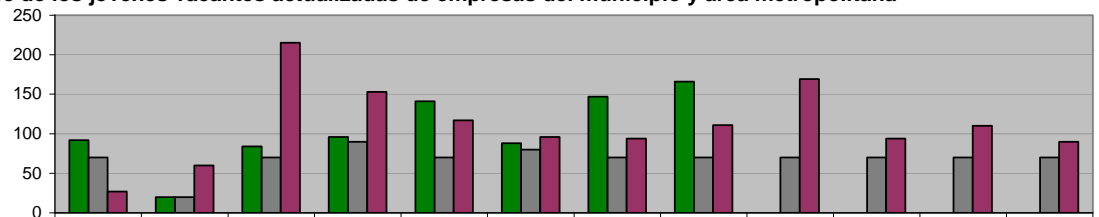


INSTITUTO MUNICIPAL DE LA JUVENTUD

Poner al alcance de los jóvenes vacantes actualizadas de empresas del municipio y área metropolitana

Unidad de Medida:
Personas Beneficiadas

Periodo	Acumulado
Observ.: (NOV 10 A JUN 11)	834
Meta: (NOV 10 A OCT 11)	820
Año Ant.: (NOV 09 A OCT 10)	1,336



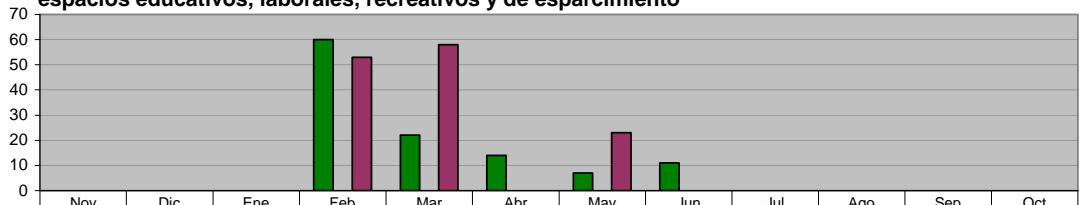
■ ADMINISTRACIÓN 2009 - 2012 (NOV 10 A JUN 11)	92	20	84	96	141	88	147	166	0	0	0	0
■ META PROGRAMADA (NOV 10 A OCT 11)	70	20	70	90	70	80	70	70	70	70	70	70
■ MISMO PERIODO AÑO ANTERIOR (NOV 09 A OCT 10)	27	60	215	153	117	96	94	111	169	94	110	90

INSTITUTO MUNICIPAL DE LA JUVENTUD

Realizar recorridos en colonias del municipio de Guadalupe para ofrecer espacios educativos, laborales, recreativos y de esparcimiento

Unidad de Medida:
Jóvenes Atendidos

Periodo	Acumulado
Observ.: (NOV 10 A JUN 11)	114
Meta: (NOV 10 A OCT 11)	0
Año Ant.: (NOV 09 A OCT 10)	134



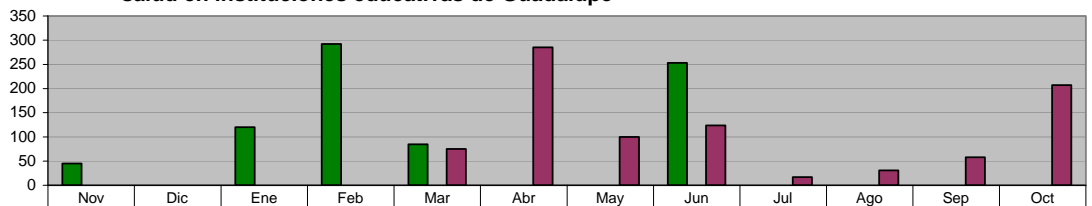
■ ADMINISTRACIÓN 2009 - 2012 (NOV 10 A JUN 11)	0	0	0	60	22	14	7	11	0	0	0	0
■ META PROGRAMADA (NOV 10 A OCT 11)	0	0	0	0	0	0	0	0	0	0	0	0
■ MISMO PERIODO AÑO ANTERIOR (NOV 09 A OCT 10)	0	0	0	53	58	0	23	0	0	0	0	0

INSTITUTO MUNICIPAL DE LA JUVENTUD

Realizar pláticas de prevención en adicciones, enfermedades de transmisión sexual y salud en instituciones educativas de Guadalupe

Unidad de Medida:
Jóvenes Atendidos

Periodo	Acumulado
Observ.: (NOV 10 A JUN 11)	795
Meta: (NOV 10 A OCT 11)	0
Año Ant.: (NOV 09 A OCT 10)	897



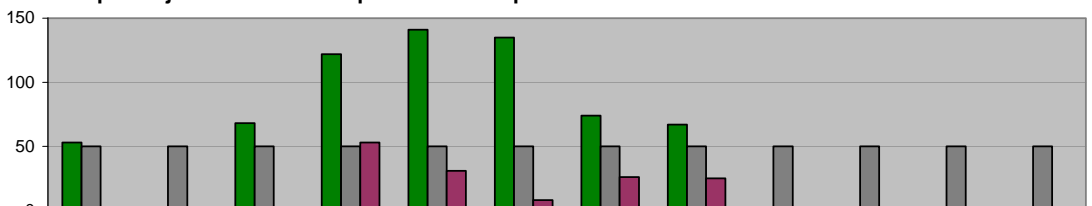
■ ADMINISTRACIÓN 2009 - 2012 (NOV 10 A JUN 11)	45	0	120	292	85	0	0	253	0	0	0	0
■ META PROGRAMADA (NOV 10 A OCT 11)	0	0	0	0	0	0	0	0	0	0	0	0
■ MISMO PERIODO AÑO ANTERIOR (NOV 09 A OCT 10)	0	0	0	0	75	285	100	124	17	31	58	207

INSTITUTO MUNICIPAL DE LA JUVENTUD

Acercar vacantes de empleo a jóvenes del municipio de Guadalupe mediante recorridos en colonias

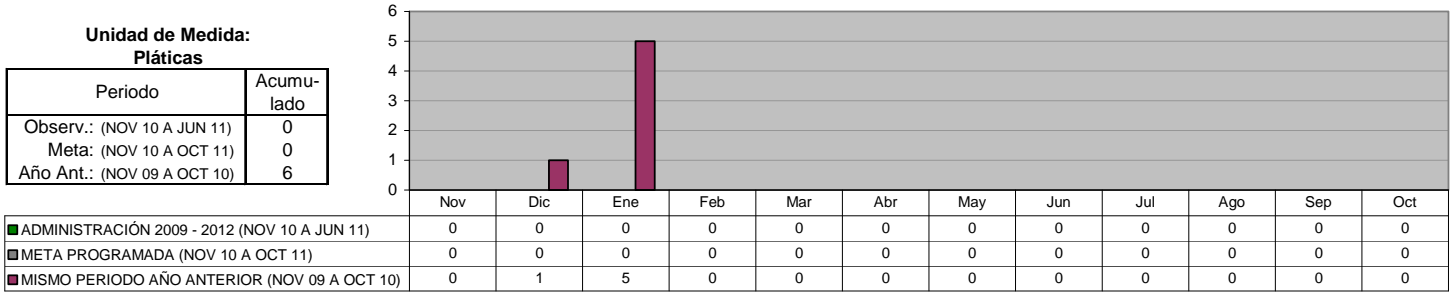
Unidad de Medida:
Jóvenes Atendidos

Periodo	Acumulado
Observ.: (NOV 10 A JUN 11)	660
Meta: (NOV 10 A OCT 11)	600
Año Ant.: (NOV 09 A OCT 10)	143

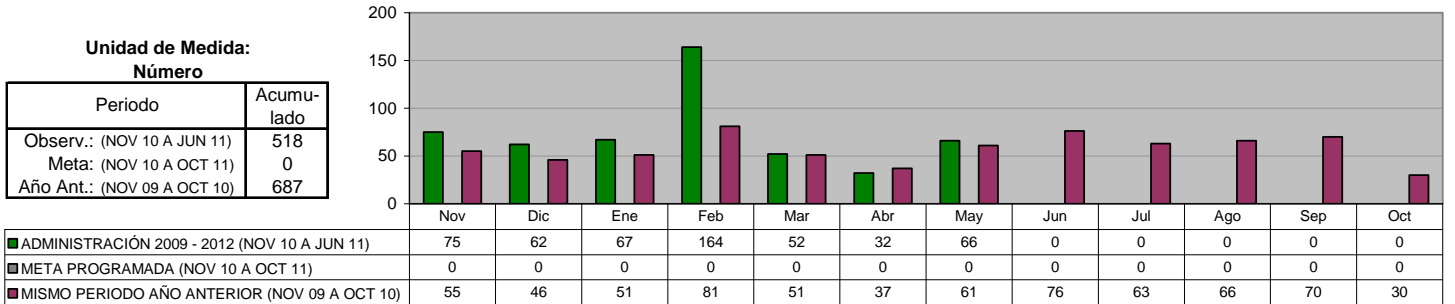


■ ADMINISTRACIÓN 2009 - 2012 (NOV 10 A JUN 11)	53	0	68	122	141	135	74	67	0	0	0	0
■ META PROGRAMADA (NOV 10 A OCT 11)	50	50	50	50	50	50	50	50	50	50	50	50
■ MISMO PERIODO AÑO ANTERIOR (NOV 09 A OCT 10)	0	0	0	53	31	8	26	25	0	0	0	0

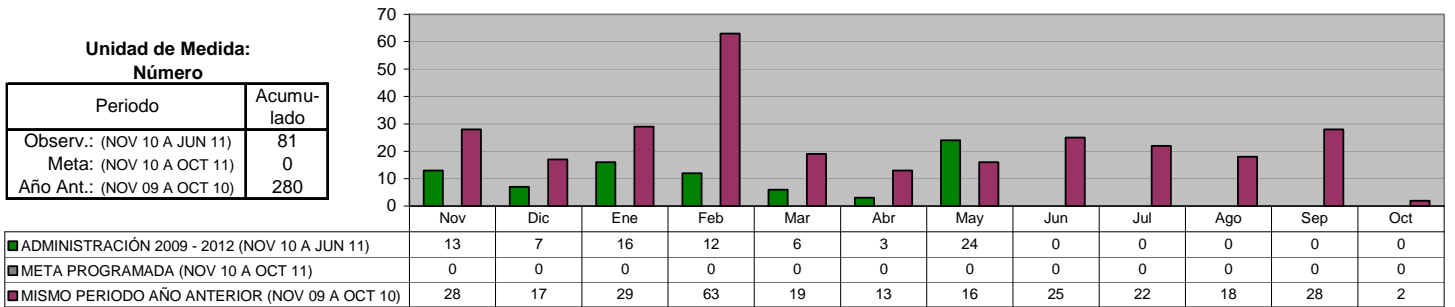
INSTITUTO MUNICIPAL DE LA JUVENTUD
Realización de Pláticas sobre Calidad de Vida, Superación Personal y Equidad de Género



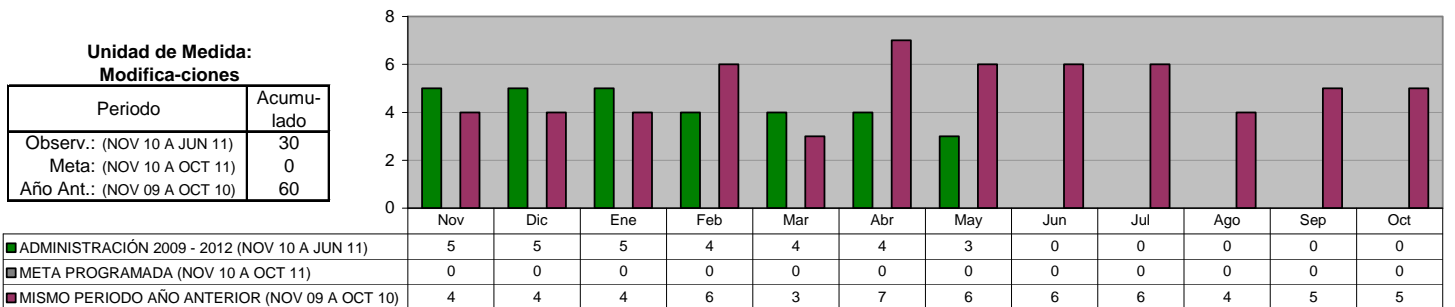
DIRECCIÓN DE TECNOLOGÍAS DE LA INFORMACIÓN
Mantenimiento preventivo y correctivo a equipos de cómputo



DIRECCIÓN DE TECNOLOGÍAS DE LA INFORMACIÓN
Mantenimiento preventivo y correctivo a conexiones de Red



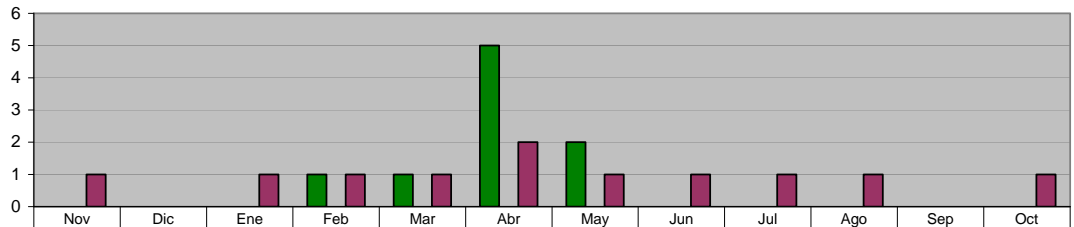
DIRECCIÓN DE TECNOLOGÍAS DE LA INFORMACIÓN
Mantenimiento a los Sistemas de Información



DIRECCIÓN DE TECNOLOGÍAS DE LA INFORMACIÓN
Creación de Nuevos Sistemas de Información

Unidad de Medida:
 Número

Periodo	Acumulado
Observ.: (NOV 10 A JUN 11)	9
Meta: (NOV 10 A OCT 11)	0
Año Ant.: (NOV 09 A OCT 10)	11

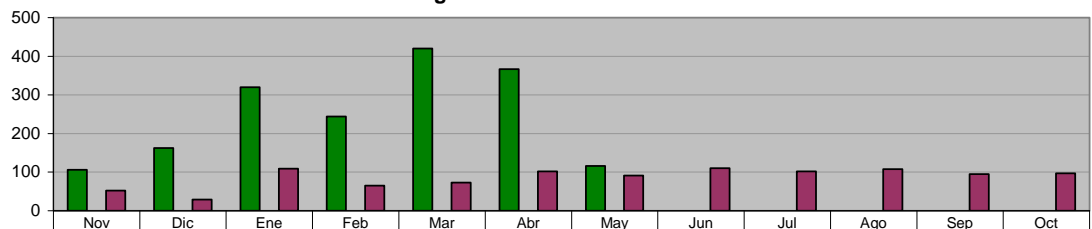


	Nov	Dic	Ene	Feb	Mar	Abr	May	Jun	Jul	Ago	Sep	Oct
ADMINISTRACIÓN 2009 - 2012 (NOV 10 A JUN 11)	0	0	0	1	1	5	2	0	0	0	0	0
META PROGRAMADA (NOV 10 A OCT 11)	0	0	0	0	0	0	0	0	0	0	0	0
MISMO PERIODO AÑO ANTERIOR (NOV 09 A OCT 10)	1	0	1	1	1	2	1	1	1	1	0	1

DIRECCIÓN DE TECNOLOGÍAS DE LA INFORMACIÓN
Actualización de la Página Web

Unidad de Medida:
 Número

Periodo	Acumulado
Observ.: (NOV 10 A JUN 11)	1,735
Meta: (NOV 10 A OCT 11)	0
Año Ant.: (NOV 09 A OCT 10)	1,033

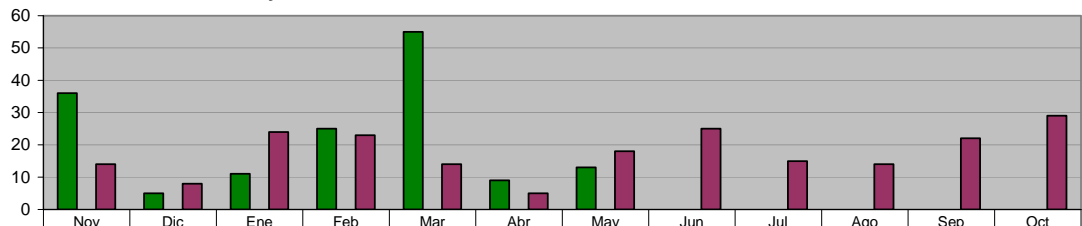


	Nov	Dic	Ene	Feb	Mar	Abr	May	Jun	Jul	Ago	Sep	Oct
ADMINISTRACIÓN 2009 - 2012 (NOV 10 A JUN 11)	106	162	320	244	420	367	116	0	0	0	0	0
META PROGRAMADA (NOV 10 A OCT 11)	0	0	0	0	0	0	0	0	0	0	0	0
MISMO PERIODO AÑO ANTERIOR (NOV 09 A OCT 10)	52	29	109	65	73	102	91	110	102	108	95	97

DIRECCIÓN DE TECNOLOGÍAS DE LA INFORMACIÓN
Instalación y/o Actualización de Software

Unidad de Medida:
 Equipos

Periodo	Acumulado
Observ.: (NOV 10 A JUN 11)	154
Meta: (NOV 10 A OCT 11)	0
Año Ant.: (NOV 09 A OCT 10)	211

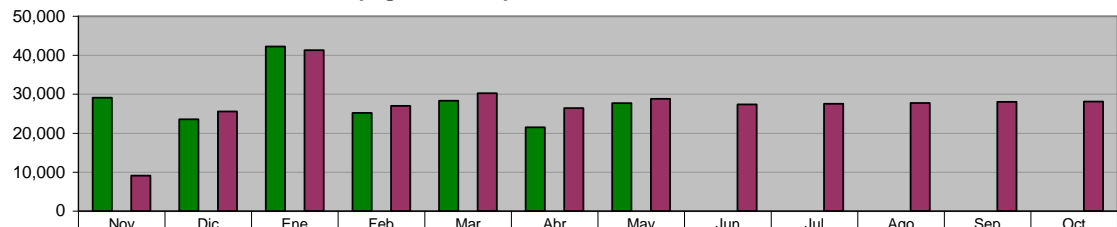


	Nov	Dic	Ene	Feb	Mar	Abr	May	Jun	Jul	Ago	Sep	Oct
ADMINISTRACIÓN 2009 - 2012 (NOV 10 A JUN 11)	36	5	11	25	55	9	13	0	0	0	0	0
META PROGRAMADA (NOV 10 A OCT 11)	0	0	0	0	0	0	0	0	0	0	0	0
MISMO PERIODO AÑO ANTERIOR (NOV 09 A OCT 10)	14	8	24	23	14	5	18	25	15	14	22	29

DIRECCIÓN DE TECNOLOGÍAS DE LA INFORMACIÓN
Visitas recibidas a la página municipal de Internet

Unidad de Medida:
 Número

Periodo	Acumulado
Observ.: (NOV 10 A JUN 11)	197,869
Meta: (NOV 10 A OCT 11)	0
Año Ant.: (NOV 09 A OCT 10)	327,496



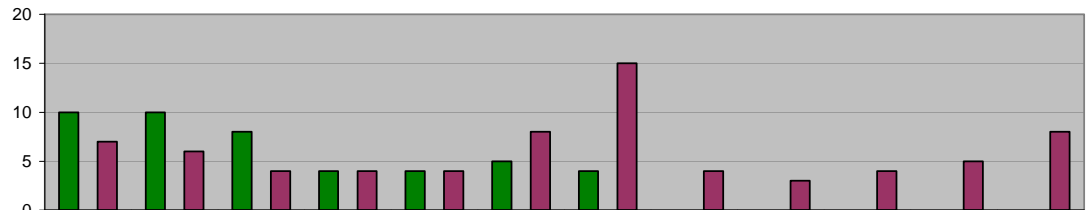
	Nov	Dic	Ene	Feb	Mar	Abr	May	Jun	Jul	Ago	Sep	Oct
ADMINISTRACIÓN 2009 - 2012 (NOV 10 A JUN 11)	29,115	23,598	42,268	25,218	28,374	21,550	27,746	0	0	0	0	0
META PROGRAMADA (NOV 10 A OCT 11)	0	0	0	0	0	0	0	0	0	0	0	0
MISMO PERIODO AÑO ANTERIOR (NOV 09 A OCT 10)	9,109	25,581	41,360	27,012	30,246	26,478	28,836	27,395	27,531	27,787	28,051	28,110

DIRECCIÓN DE TECNOLOGÍAS DE LA INFORMACIÓN
Capacitación Pc y Hp

Unidad de Medida:
Usuarios

Periodo	Acumulado
Observ.: (NOV 10 A JUN 11)	45
Meta: (NOV 10 A OCT 11)	0
Año Ant.: (NOV 09 A OCT 10)	72

	Nov	Dic	Ene	Feb	Mar	Abr	May	Jun	Jul	Ago	Sep	Oct
ADMINISTRACIÓN 2009 - 2012 (NOV 10 A JUN 11)	10	10	8	4	4	5	4	0	0	0	0	0
META PROGRAMADA (NOV 10 A OCT 11)	0	0	0	0	0	0	0	0	0	0	0	0
MISMO PERIODO AÑO ANTERIOR (NOV 09 A OCT 10)	7	6	4	4	4	8	15	4	3	4	5	8



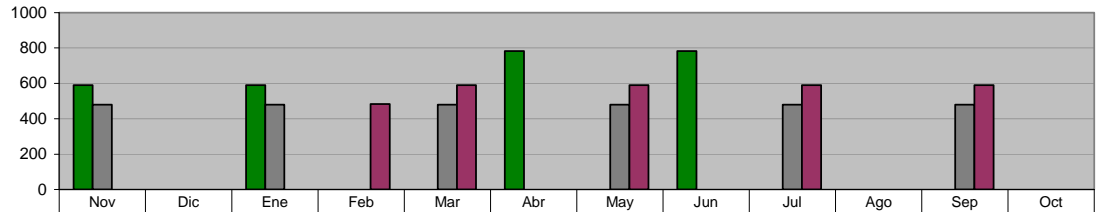
INSTITUTO MUNICIPAL DE LA MUJER

Apoyo en Asistencia Alimentaria a adultos vulnerables en zonas marginadas en el municipio

Unidad de Medida:
Apoyos

Periodo	Acumulado
Observ.: (NOV 10 A JUN 11)	2,746
Meta: (NOV 10 A OCT 11)	2,880
Año Ant.: (NOV 09 A OCT 10)	2,844

	Nov	Dic	Ene	Feb	Mar	Abr	May	Jun	Jul	Ago	Sep	Oct
ADMINISTRACIÓN 2009 - 2012 (NOV 10 A JUN 11)	590	0	590	0	0	783	0	783	0	0	0	0
META PROGRAMADA (NOV 10 A OCT 11)	480	0	480	0	480	0	480	0	480	0	480	0
MISMO PERIODO AÑO ANTERIOR (NOV 09 A OCT 10)	0	0	0	484	590	0	590	0	590	0	590	0



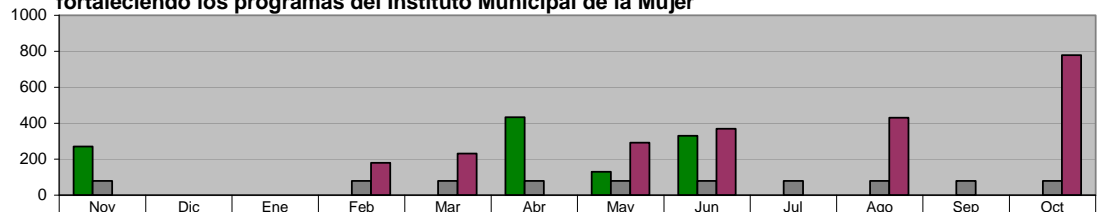
INSTITUTO MUNICIPAL DE LA MUJER

Trabajo integral con perspectiva de género y derechos de las mujeres, fortaleciendo los programas del Instituto Municipal de la Mujer

Unidad de Medida:
Personas Capacitadas

Periodo	Acumulado
Observ.: (NOV 10 A JUN 11)	1,164
Meta: (NOV 10 A OCT 11)	800
Año Ant.: (NOV 09 A OCT 10)	2,282

	Nov	Dic	Ene	Feb	Mar	Abr	May	Jun	Jul	Ago	Sep	Oct
ADMINISTRACIÓN 2009 - 2012 (NOV 10 A JUN 11)	271	0	0	0	0	433	130	330	0	0	0	0
META PROGRAMADA (NOV 10 A OCT 11)	80	0	0	80	80	80	80	80	80	80	80	80
MISMO PERIODO AÑO ANTERIOR (NOV 09 A OCT 10)	0	0	0	180	231	0	292	369	0	431	0	779



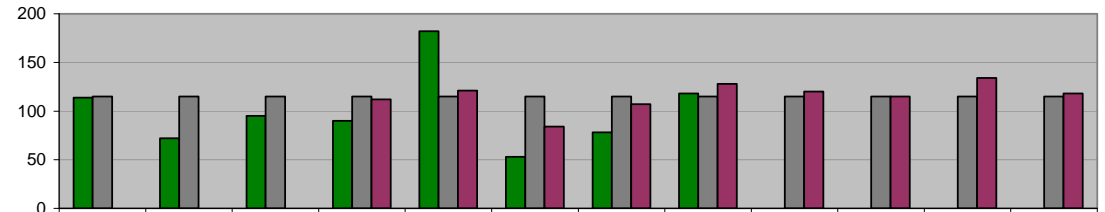
INSTITUTO MUNICIPAL DE LA MUJER

Impulso a la salud comunitaria (ginecóloga)

Unidad de Medida:
Evento

Periodo	Acumulado
Observ.: (NOV 10 A JUN 11)	802
Meta: (NOV 10 A OCT 11)	1,380
Año Ant.: (NOV 09 A OCT 10)	1,039

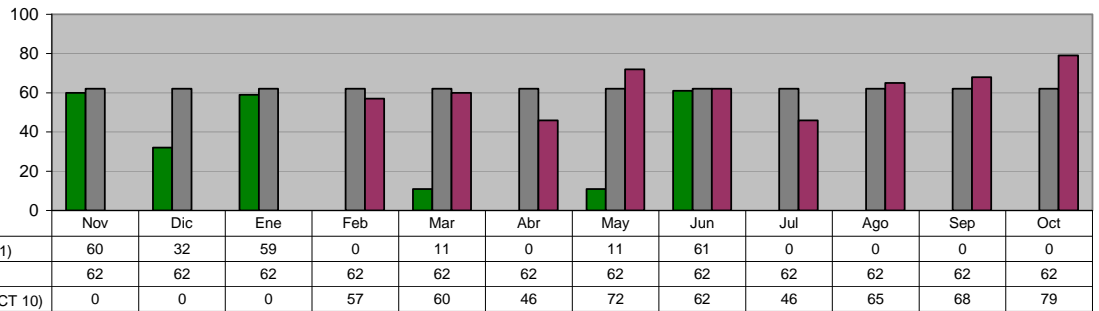
	Nov	Dic	Ene	Feb	Mar	Abr	May	Jun	Jul	Ago	Sep	Oct
ADMINISTRACIÓN 2009 - 2012 (NOV 10 A JUN 11)	114	72	95	90	182	53	78	118	0	0	0	0
META PROGRAMADA (NOV 10 A OCT 11)	115	115	115	115	115	115	115	115	115	115	115	115
MISMO PERIODO AÑO ANTERIOR (NOV 09 A OCT 10)	0	0	0	112	121	84	107	128	120	115	134	118



INSTITUTO MUNICIPAL DE LA MUJER
Atención en materia de nutrición a los Guadaluenses

Unidad de Medida:
Consultas

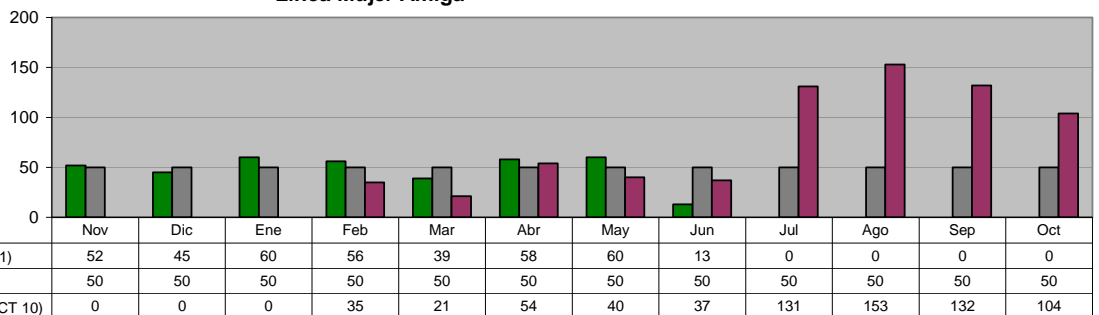
Periodo	Acumulado
Observ.: (NOV 10 A JUN 11)	234
Meta: (NOV 10 A OCT 11)	744
Año Ant.: (NOV 09 A OCT 10)	555



INSTITUTO MUNICIPAL DE LA MUJER
Línea Mujer Amiga

Unidad de Medida:
Consulta y Asesoría

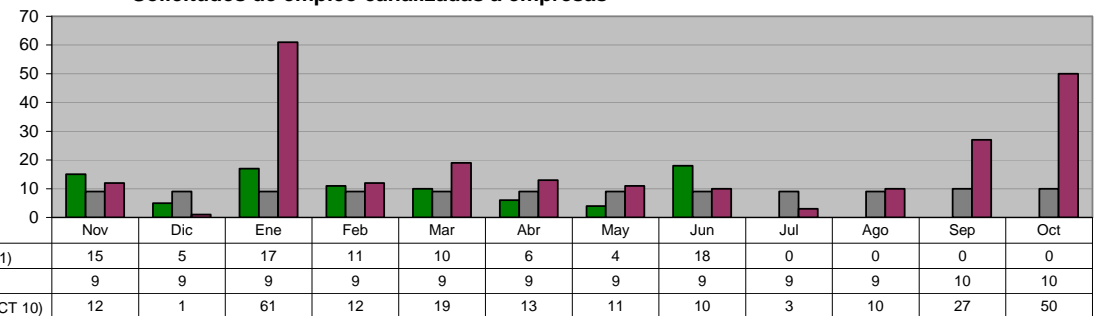
Periodo	Acumulado
Observ.: (NOV 10 A JUN 11)	383
Meta: (NOV 10 A OCT 11)	600
Año Ant.: (NOV 09 A OCT 10)	707



INSTITUTO MUNICIPAL DE LA MUJER
Solicitudes de empleo canalizadas a empresas

Unidad de Medida:
Solicitudes

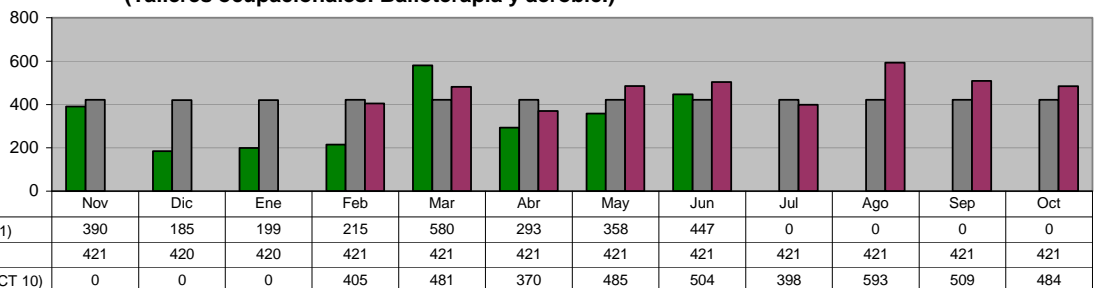
Periodo	Acumulado
Observ.: (NOV 10 A JUN 11)	86
Meta: (NOV 10 A OCT 11)	110
Año Ant.: (NOV 09 A OCT 10)	229



INSTITUTO MUNICIPAL DE LA MUJER
Fortalecimiento de actividades dentro del Instituto Municipal de la Mujer de Guadalupe (Talleres ocupacionales: Bailoterapia y aerobio.)

Unidad de Medida:
Asistencias

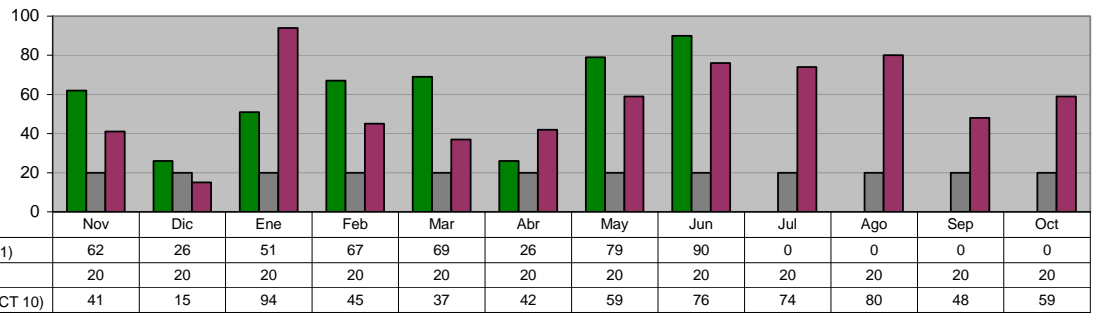
Periodo	Acumulado
Observ.: (NOV 10 A JUN 11)	2,667
Meta: (NOV 10 A OCT 11)	5,050
Año Ant.: (NOV 09 A OCT 10)	4,229



INSTITUTO MUNICIPAL DE LA MUJER
Asesorías Jurídicas

Unidad de Medida:
Asesorías

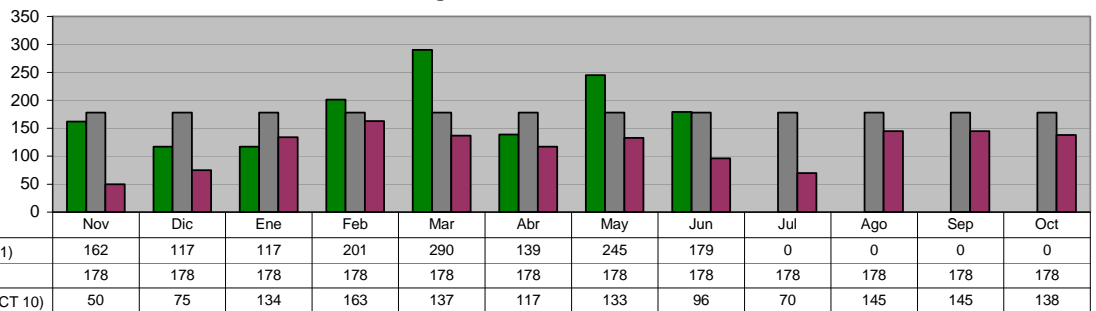
Periodo	Acumulado
Observ.: (NOV 10 A JUN 11)	470
Meta: (NOV 10 A OCT 11)	240
Año Ant.: (NOV 09 A OCT 10)	670



INSTITUTO MUNICIPAL DE LA MUJER
Asesorías Psicológicas

Unidad de Medida:
Sesiones

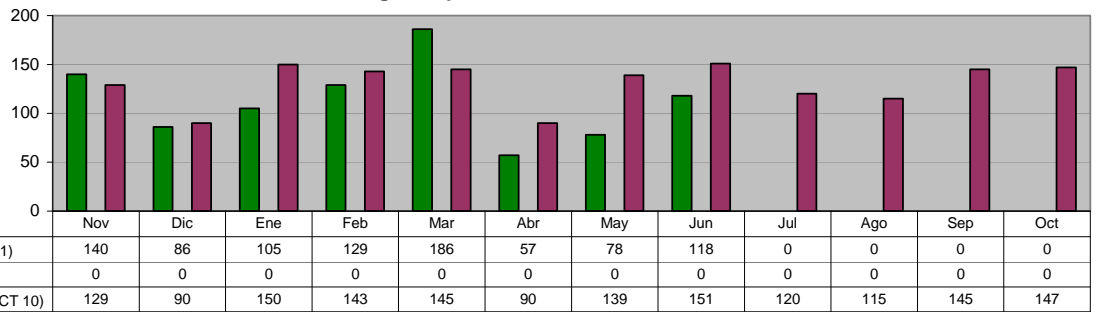
Periodo	Acumulado
Observ.: (NOV 10 A JUN 11)	1,450
Meta: (NOV 10 A OCT 11)	2,136
Año Ant.: (NOV 09 A OCT 10)	1,403



INSTITUTO MUNICIPAL DE LA MUJER
Consultas Ginecológico-Optometrista

Unidad de Medida:
Servicios de Salud

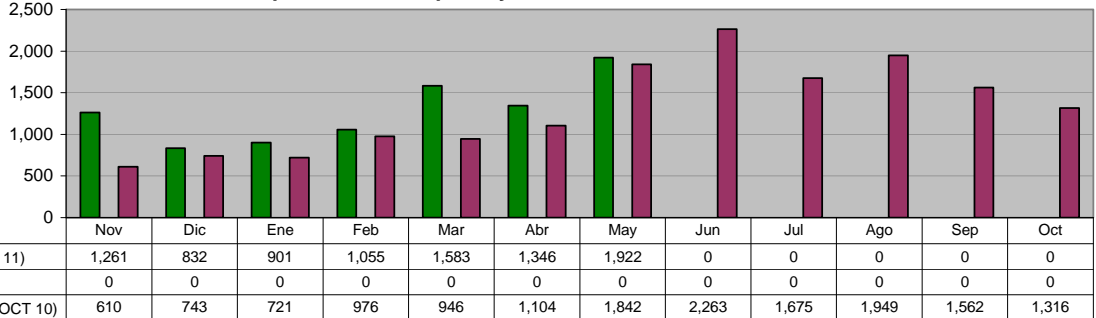
Periodo	Acumulado
Observ.: (NOV 10 A JUN 11)	899
Meta: (NOV 10 A OCT 11)	0
Año Ant.: (NOV 09 A OCT 10)	1,564



DIRECCIÓN DE DEPORTES
Total de Escuelas Deportivas Municipales y Autofinanciables

Unidad de Medida:
Alumnos

Periodo	Acumulado */
Observ.: (NOV 10 A JUN 11)	-
Meta: (NOV 10 A OCT 11)	-
Año Ant.: (NOV 09 A OCT 10)	-

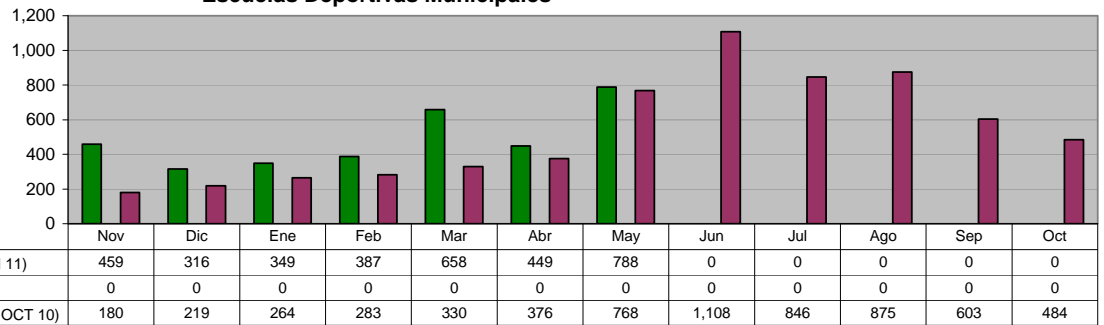


DIRECCIÓN DE DEPORTES
Escuelas Deportivas Municipales

Unidad de Medida:
 Alumnos

Periodo	Acumulado %/
Observ.: (NOV 10 A JUN 11)	-
Meta: (NOV 10 A OCT 11)	-
Año Ant.: (NOV 09 A OCT 10)	-

*/ No Acumulable

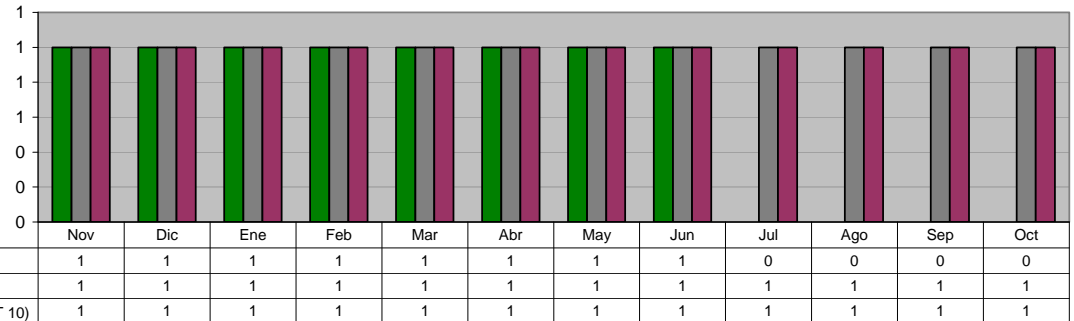


DIRECCIÓN DE PLANEACIÓN Y POLÍTICAS SOCIALES
Informes Mensuales Realizados

Unidad de Medida:
 Número

Periodo	Acumulado
Observ.: (NOV 10 A JUN 11)	8
Meta: (NOV 10 A OCT 11)	12
Año Ant.: (NOV 09 A OCT 10)	12

*/ No Acumulable

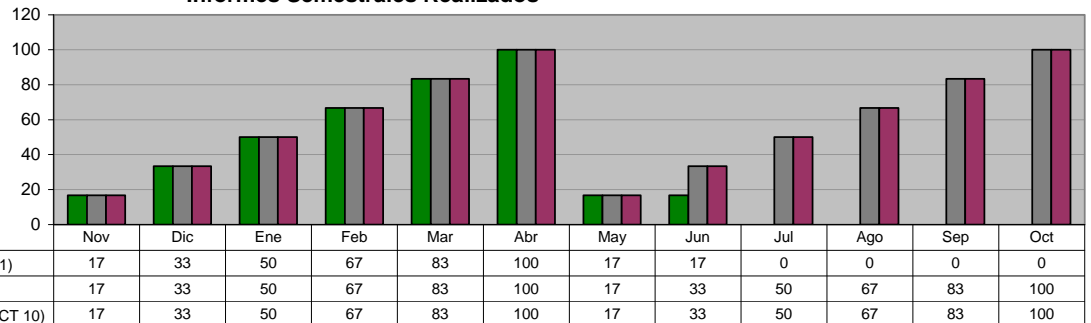


DIRECCIÓN DE PLANEACIÓN Y POLÍTICAS SOCIALES
Informes Semestrales Realizados

Unidad de Medida:
 % de Avance

Periodo	Acumulado %/
Observ.: (NOV 10 A JUN 11)	-
Meta: (NOV 10 A OCT 11)	-
Año Ant.: (NOV 09 A OCT 10)	-

*/ No Acumulable

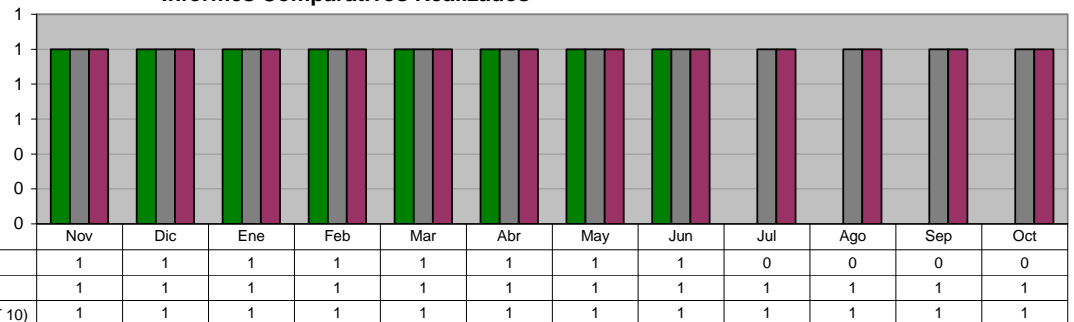


DIRECCIÓN DE PLANEACIÓN Y POLÍTICAS SOCIALES
Informes Comparativos Realizados

Unidad de Medida:
 Número

Periodo	Acumulado
Observ.: (NOV 10 A JUN 11)	8
Meta: (NOV 10 A OCT 11)	12
Año Ant.: (NOV 09 A OCT 10)	12

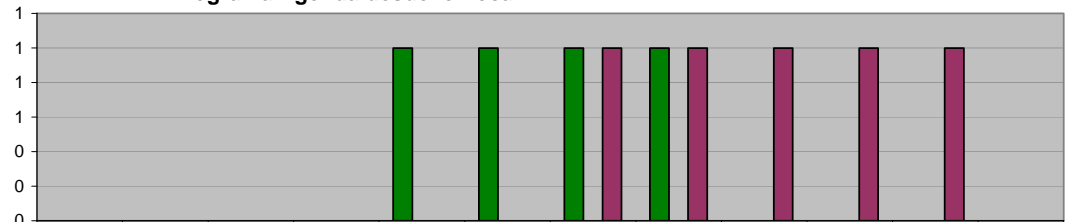
*/ No Acumulable



DIRECCIÓN DE PLANEACIÓN Y POLÍTICAS SOCIALES
Programa Agenda desde lo Local

Unidad de Medida:
 Informes

Periodo	Acumulado
Observ.: (NOV 10 A JUN 11)	4
Meta: (NOV 10 A OCT 11)	0
Año Ant.: (NOV 09 A OCT 10)	5

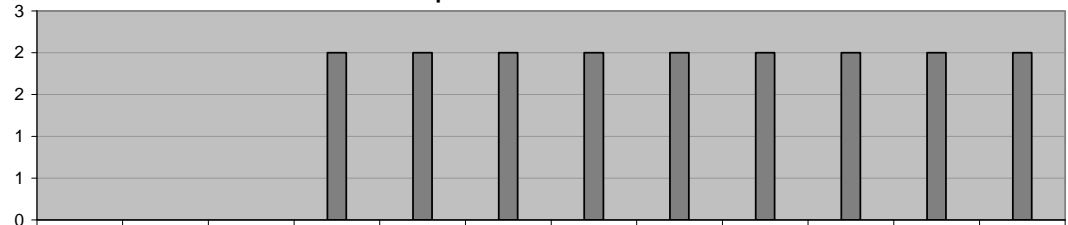


	Nov	Dic	Ene	Feb	Mar	Abr	May	Jun	Jul	Ago	Sep	Oct
ADMINISTRACIÓN 2009 - 2012 (NOV 10 A JUN 11)	0	0	0	0	1	1	1	1	0	0	0	0
META PROGRAMADA (NOV 10 A OCT 11)	0	0	0	0	0	0	0	0	0	0	0	0
MISMO PERIODO AÑO ANTERIOR (NOV 09 A OCT 10)	0	0	0	0	0	0	1	1	1	1	1	0

DIRECCIÓN DE PLANEACIÓN Y POLÍTICAS SOCIALES
Evaluación del Desempeño

Unidad de Medida:
 Número

Periodo	Acumulado
Observ.: (NOV 10 A JUN 11)	0
Meta: (NOV 10 A OCT 11)	18
Año Ant.: (NOV 09 A OCT 10)	0

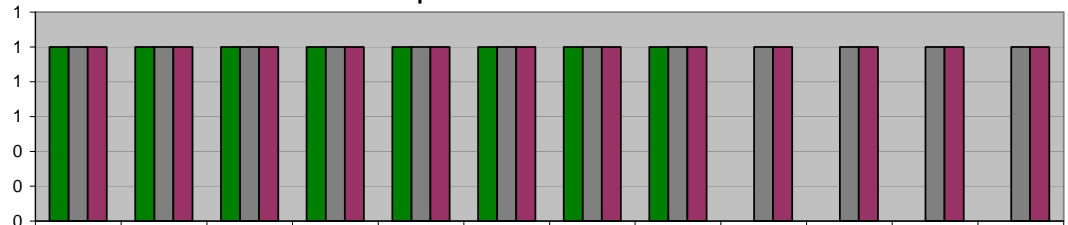


	Nov	Dic	Ene	Feb	Mar	Abr	May	Jun	Jul	Ago	Sep	Oct
ADMINISTRACIÓN 2009 - 2012 (NOV 10 A JUN 11)	0	0	0	0	0	0	0	0	0	0	0	0
META PROGRAMADA (NOV 10 A OCT 11)	0	0	0	2	2	2	2	2	2	2	2	2
MISMO PERIODO AÑO ANTERIOR (NOV 09 A OCT 10)	0	0	0	0	0	0	0	0	0	0	0	0

DIRECCIÓN DE PLANEACIÓN Y POLÍTICAS SOCIALES
Informes Gráficos Comparativos

Unidad de Medida:
 Número

Periodo	Acumulado
Observ.: (NOV 10 A JUN 11)	8
Meta: (NOV 10 A OCT 11)	12
Año Ant.: (NOV 09 A OCT 10)	12

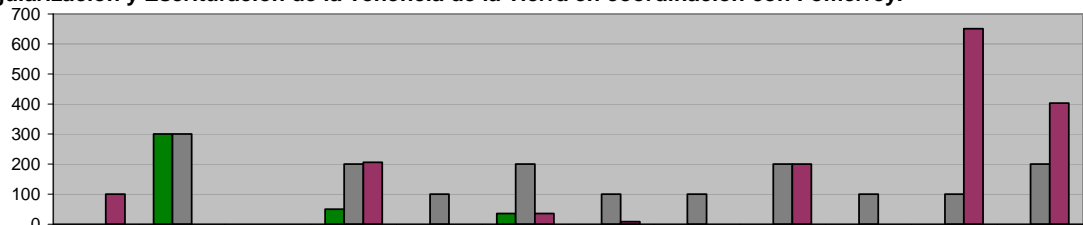


	Nov	Dic	Ene	Feb	Mar	Abr	May	Jun	Jul	Ago	Sep	Oct
ADMINISTRACIÓN 2009 - 2012 (NOV 10 A JUN 11)	1	1	1	1	1	1	1	1	0	0	0	0
META PROGRAMADA (NOV 10 A OCT 11)	1	1	1	1	1	1	1	1	1	1	1	1
MISMO PERIODO AÑO ANTERIOR (NOV 09 A OCT 10)	1	1	1	1	1	1	1	1	1	1	1	1

DIRECCIÓN DE PLANEACIÓN Y POLÍTICAS SOCIALES
Programa de Regularización y Escrituración de la Tenencia de la Tierra en coordinación con Fomerrey.

Unidad de Medida:
 Escrituras Entregadas

Periodo	Acumulado
Observ.: (NOV 10 A JUN 11)	385
Meta: (NOV 10 A OCT 11)	1,600
Año Ant.: (NOV 09 A OCT 10)	1,603




	Nov	Dic	Ene	Feb	Mar	Abr	May	Jun	Jul	Ago	Sep	Oct
ADMINISTRACIÓN 2009 - 2012 (NOV 10 A JUN 11)	0	300	0	50	0	35	0	0	0	0	0	0
META PROGRAMADA (NOV 10 A OCT 11)	0	300	0	200	100	200	100	100	200	100	100	200
MISMO PERIODO AÑO ANTERIOR (NOV 09 A OCT 10)	100	0	0	206	0	35	8	0	200	0	651	403

DIRECCIÓN DE PLANEACIÓN Y POLÍTICAS SOCIALES
Programa de Testamentos a Bajo Costo

Unidad de Medida:
Testamentos Entregados

Periodo	Acumulado
Observ.: (NOV 10 A JUN 11)	100
Meta: (NOV 10 A OCT 11)	600
Año Ant.: (NOV 09 A OCT 10)	1,350



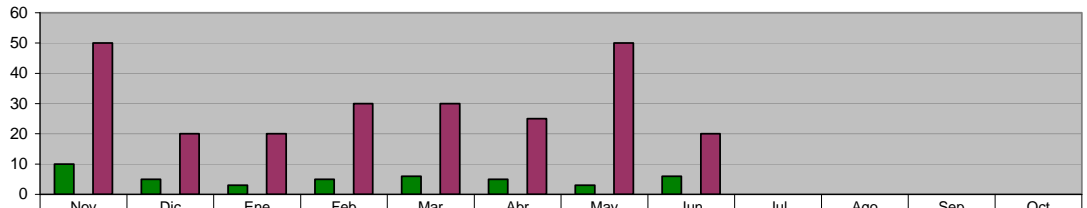
	Nov	Dic	Ene	Feb	Mar	Abr	May	Jun	Jul	Ago	Sep	Oct
ADMINISTRACIÓN 2009 - 2012 (NOV 10 A JUN 11)	0	100	0	0	0	0	0	0	0	0	0	0
META PROGRAMADA (NOV 10 A OCT 11)	0	100	0	100	0	100	0	100	0	100	0	100
MISMO PERIODO AÑO ANTERIOR (NOV 09 A OCT 10)	100	0	0	0	0	0	0	0	0	0	100	1,150

DIRECCIÓN DE PLANEACIÓN Y POLÍTICAS SOCIALES
Programa de Asignación de Terrenos y/o Pie de Casa

a Familias de Escasos Recursos en Coordinación con FOMERREY

Unidad de Medida:
Gestiones Realizadas

Periodo	Acumulado
Observ.: (NOV 10 A JUN 11)	43
Meta: (NOV 10 A OCT 11)	0
Año Ant.: (NOV 09 A OCT 10)	245



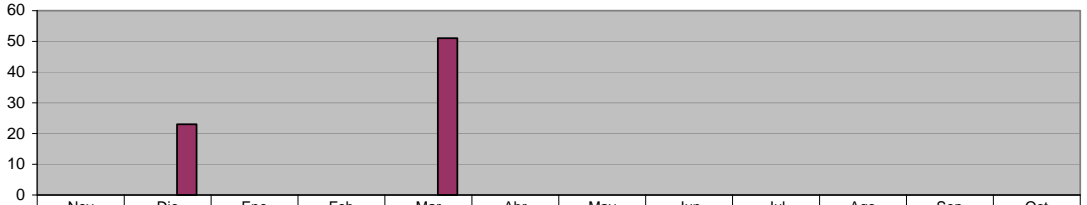
	Nov	Dic	Ene	Feb	Mar	Abr	May	Jun	Jul	Ago	Sep	Oct
ADMINISTRACIÓN 2009 - 2012 (NOV 10 A JUN 11)	10	5	3	5	6	5	3	6	0	0	0	0
META PROGRAMADA (NOV 10 A OCT 11)	0	0	0	0	0	0	0	0	0	0	0	0
MISMO PERIODO AÑO ANTERIOR (NOV 09 A OCT 10)	50	20	20	30	30	25	50	20	0	0	0	0

DIRECCIÓN DE PLANEACIÓN Y POLÍTICAS SOCIALES
Programa de Asignación de Terrenos y/o Pie de Casa

a Familias de Escasos Recursos en Coordinación con FOMERREY

Unidad de Medida:
Asignaciones

Periodo	Acumulado
Observ.: (NOV 10 A JUN 11)	0
Meta: (NOV 10 A OCT 11)	0
Año Ant.: (NOV 09 A OCT 10)	74

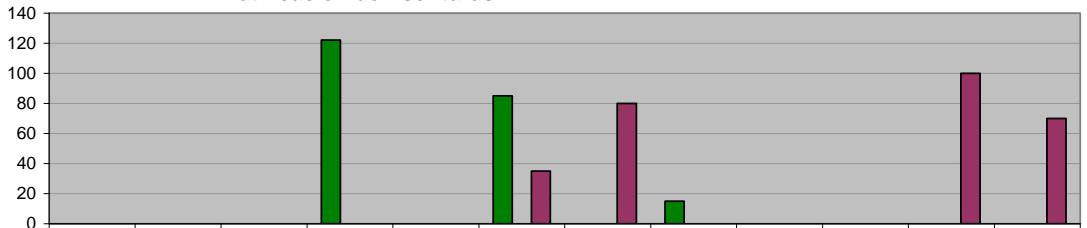


	Nov	Dic	Ene	Feb	Mar	Abr	May	Jun	Jul	Ago	Sep	Oct
ADMINISTRACIÓN 2009 - 2012 (NOV 10 A JUN 11)	0	0	0	0	0	0	0	0	0	0	0	0
META PROGRAMADA (NOV 10 A OCT 11)	0	0	0	0	0	0	0	0	0	0	0	0
MISMO PERIODO AÑO ANTERIOR (NOV 09 A OCT 10)	0	23	0	0	51	0	0	0	0	0	0	0

DIRECCIÓN DE PLANEACIÓN Y POLÍTICAS SOCIALES
Ratificación de Escrituras

Unidad de Medida:
Gestiones

Periodo	Acumulado
Observ.: (NOV 10 A JUN 11)	222
Meta: (NOV 10 A OCT 11)	0
Año Ant.: (NOV 09 A OCT 10)	285



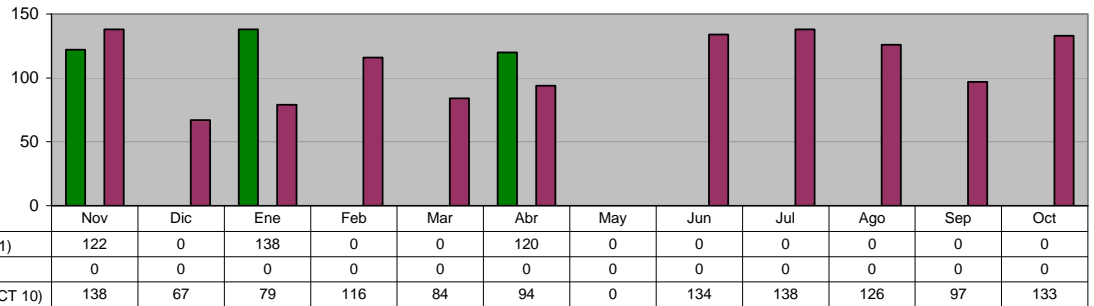
	Nov	Dic	Ene	Feb	Mar	Abr	May	Jun	Jul	Ago	Sep	Oct
ADMINISTRACIÓN 2009 - 2012 (NOV 10 A JUN 11)	0	0	0	122	0	85	0	15	0	0	0	0
META PROGRAMADA (NOV 10 A OCT 11)	0	0	0	0	0	0	0	0	0	0	0	0
MISMO PERIODO AÑO ANTERIOR (NOV 09 A OCT 10)	0	0	0	0	0	35	80	0	0	0	100	70

II. SECRETARÍA DEL AYUNTAMIENTO

OFICINA DEL SECRETARIO Cartas Constancias varias otorgadas

Unidad de Medida:
 Número

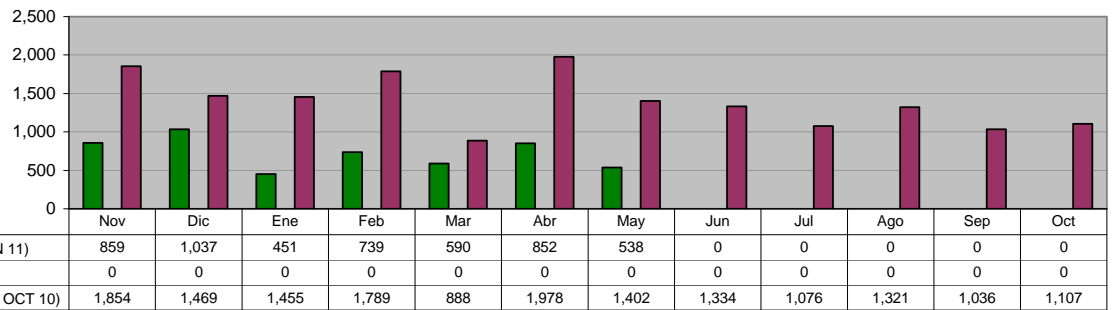
Periodo	Acumulado
Observ.: (NOV 10 A JUN 11)	380
Meta: (NOV 10 A OCT 11)	0
Año Ant.: (NOV 09 A OCT 10)	1,206



JUECES CALIFICADORES Total detenidos

Unidad de Medida:
 Número

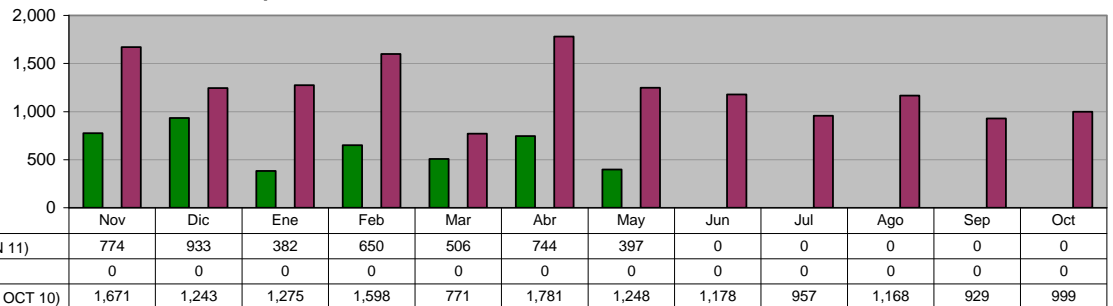
Periodo	Acumulado
Observ.: (NOV 10 A JUN 11)	5,066
Meta: (NOV 10 A OCT 11)	0
Año Ant.: (NOV 09 A OCT 10)	16,709



JUECES CALIFICADORES A disposición del Juez Calificador

Unidad de Medida:
 Número

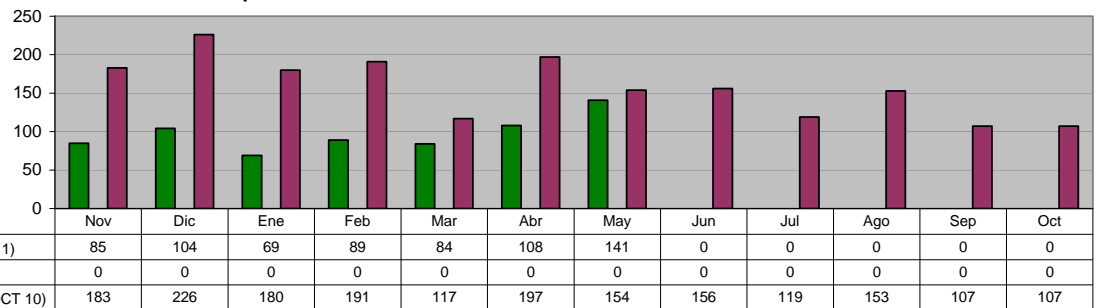
Periodo	Acumulado
Observ.: (NOV 10 A JUN 11)	4,386
Meta: (NOV 10 A OCT 11)	0
Año Ant.: (NOV 09 A OCT 10)	14,818



JUECES CALIFICADORES A disposición de otras Autoridades

Unidad de Medida:
 Número

Periodo	Acumulado
Observ.: (NOV 10 A JUN 11)	680
Meta: (NOV 10 A OCT 11)	0
Año Ant.: (NOV 09 A OCT 10)	1,890

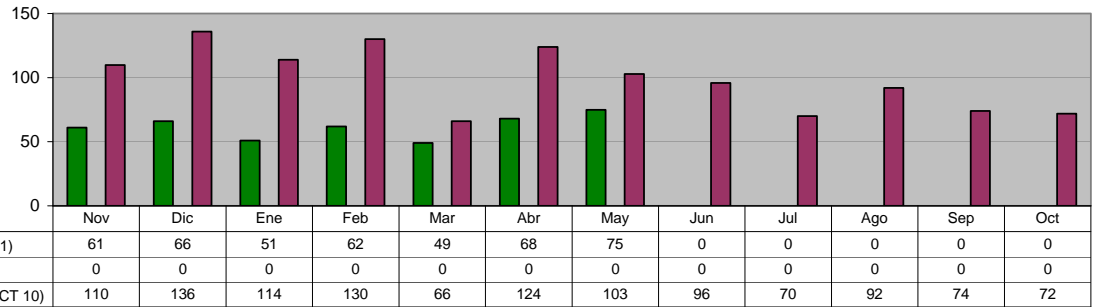


JUECES CALIFICADORES

A disposición de otras Autoridades en materia del Fuero Común

Unidad de Medida:
Número

Periodo	Acumulado
Observ.: (NOV 10 A JUN 11)	432
Meta: (NOV 10 A OCT 11)	0
Año Ant.: (NOV 09 A OCT 10)	1,187

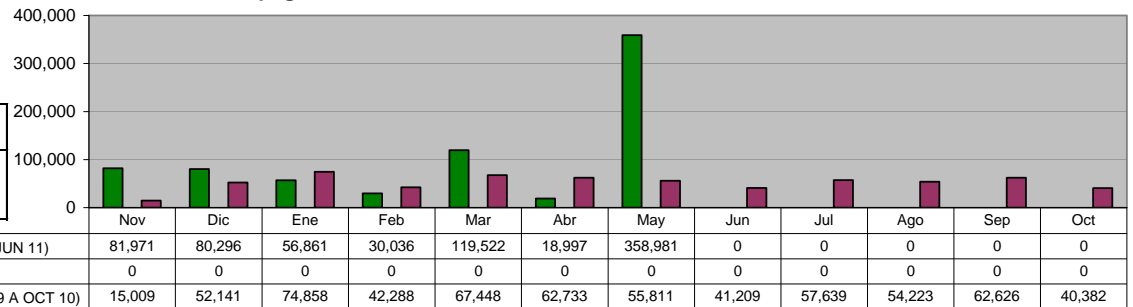


DIRECCIÓN DE ESPECTÁCULOS Y COMERCIO

Monto de pago de multas en la revisión de VoBo

Unidad de Medida:
\$

Periodo	Acumulado
Observ.: (NOV 10 A JUN 11)	746,664
Meta: (NOV 10 A OCT 11)	0
Año Ant.: (NOV 09 A OCT 10)	626,367

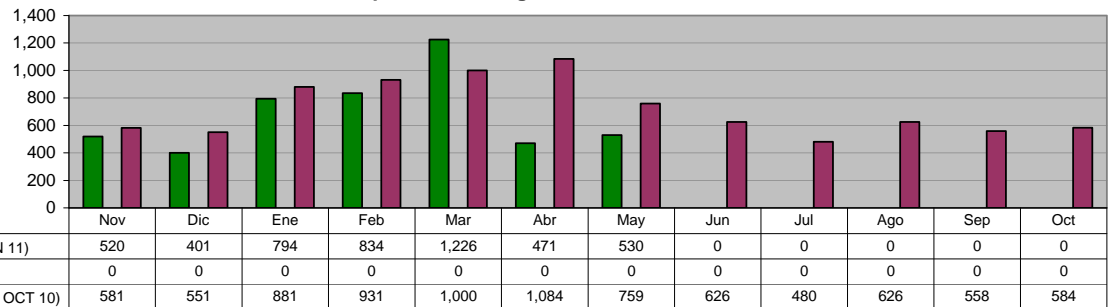


DIRECCIÓN DE ESPECTÁCULOS Y COMERCIO

Total de VoBo de permisos otorgados

Unidad de Medida:
Número

Periodo	Acumulado
Observ.: (NOV 10 A JUN 11)	4,776
Meta: (NOV 10 A OCT 11)	0
Año Ant.: (NOV 09 A OCT 10)	8,661

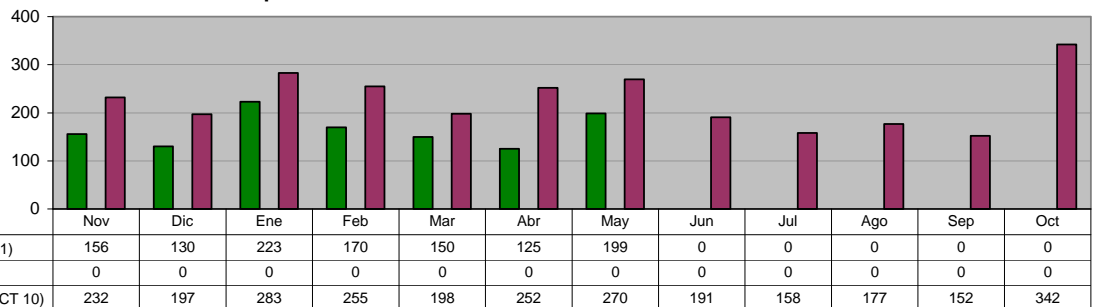


DIRECCIÓN DE ESPECTÁCULOS Y COMERCIO

Trámites de permiso de Comercio Ambulante

Unidad de Medida:
Número

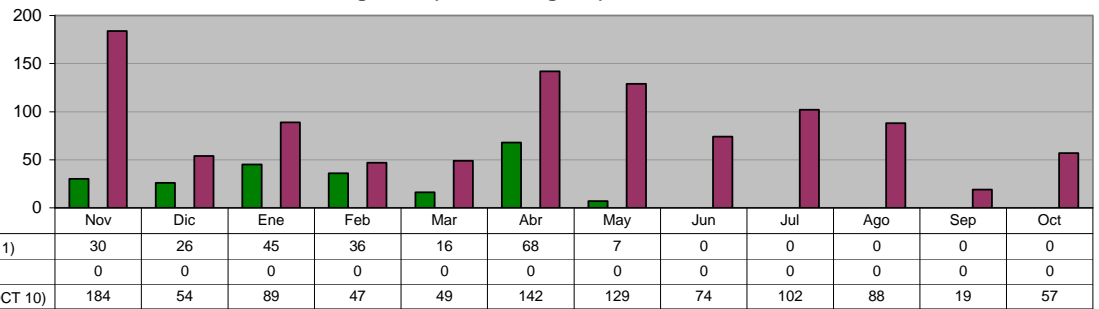
Periodo	Acumulado
Observ.: (NOV 10 A JUN 11)	1,153
Meta: (NOV 10 A OCT 11)	0
Año Ant.: (NOV 09 A OCT 10)	2,707



DIRECCIÓN DE ESPECTÁCULOS Y COMERCIO
Amonestaciones a negocios (Todos los giros)

Unidad de Medida:
Número

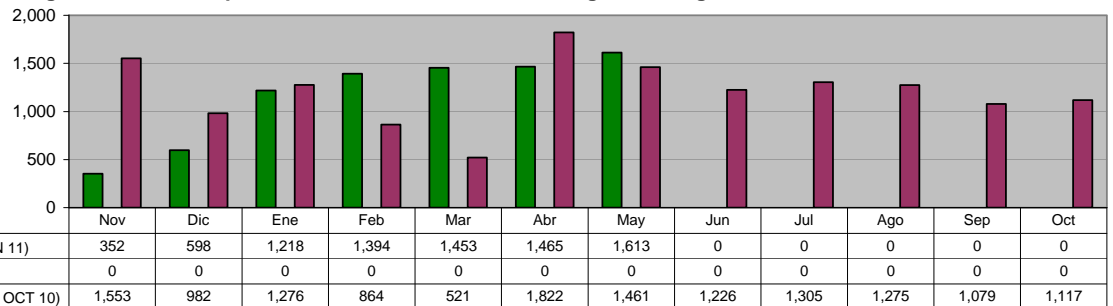
Periodo	Acumulado
Observ.: (NOV 10 A JUN 11)	228
Meta: (NOV 10 A OCT 11)	0
Año Ant.: (NOV 09 A OCT 10)	1,034



DIRECCIÓN DE ESPECTÁCULOS Y COMERCIO
Negocios visitados, por verificación de autorización de giro del negocio

Unidad de Medida:
Número

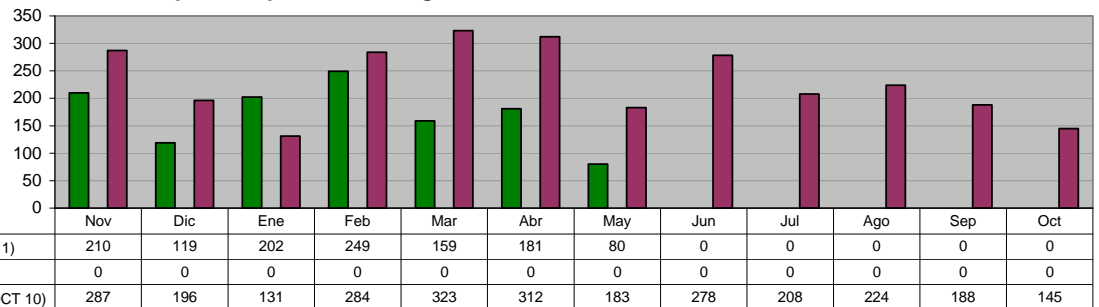
Periodo	Acumulado
Observ.: (NOV 10 A JUN 11)	8,093
Meta: (NOV 10 A OCT 11)	0
Año Ant.: (NOV 09 A OCT 10)	14,481



DIRECCIÓN DE ESPECTÁCULOS Y COMERCIO
Multas aplicadas por faltas al Reglamento de Comercio

Unidad de Medida:
Número

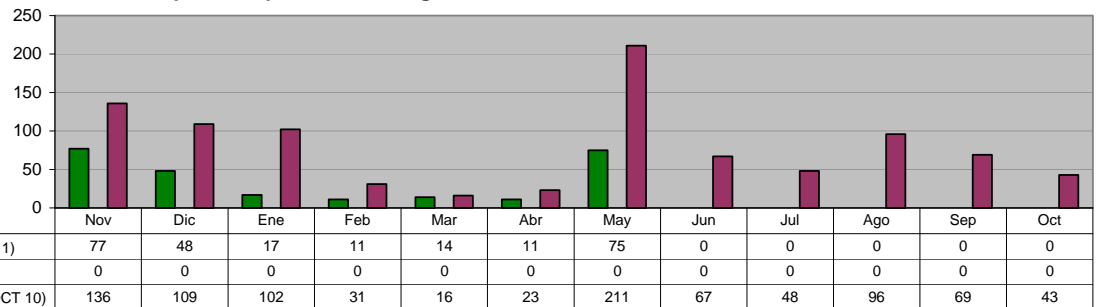
Periodo	Acumulado
Observ.: (NOV 10 A JUN 11)	1,200
Meta: (NOV 10 A OCT 11)	0
Año Ant.: (NOV 09 A OCT 10)	2,759



DIRECCIÓN DE ESPECTÁCULOS Y COMERCIO
Multas aplicadas por faltas al Reglamento de Alcoholes

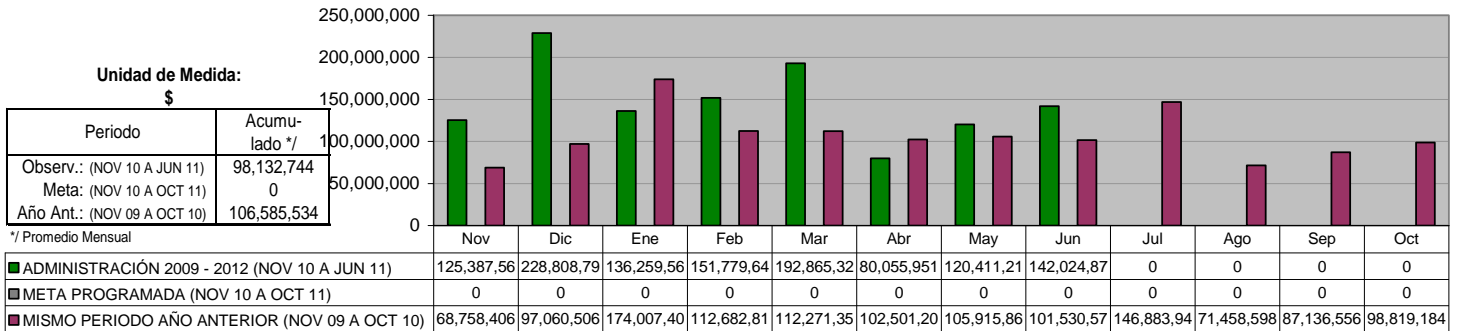
Unidad de Medida:
Número

Periodo	Acumulado
Observ.: (NOV 10 A JUN 11)	253
Meta: (NOV 10 A OCT 11)	0
Año Ant.: (NOV 09 A OCT 10)	951

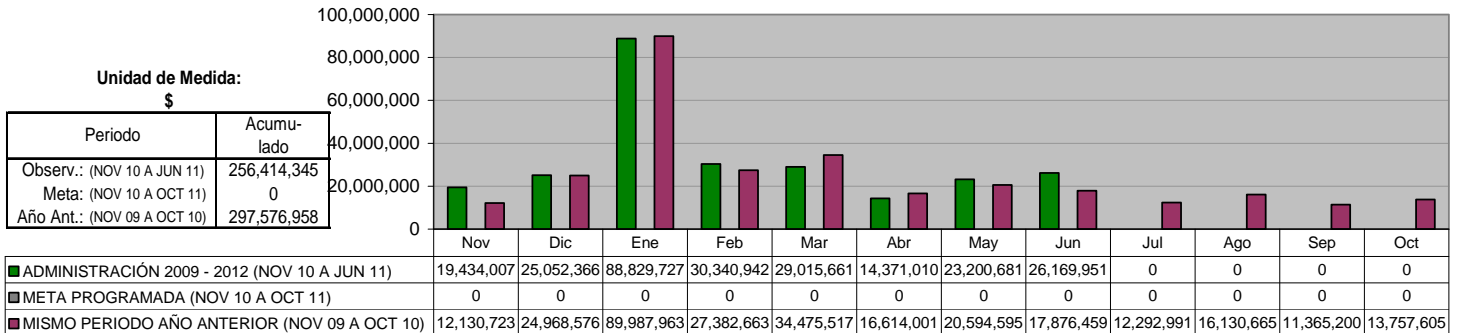


III. SECRETARÍA DE FINANZAS Y TESORERÍA MUNICIPAL

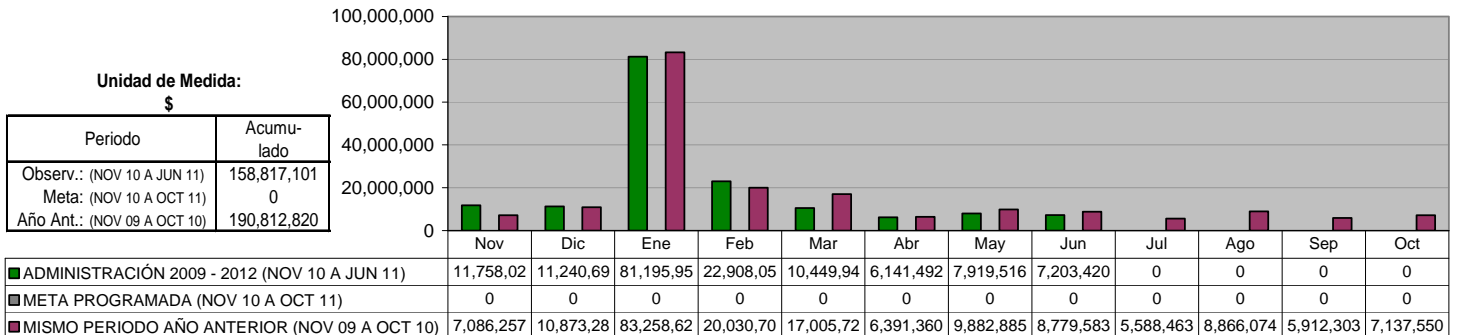
INGRESOS TOTALES



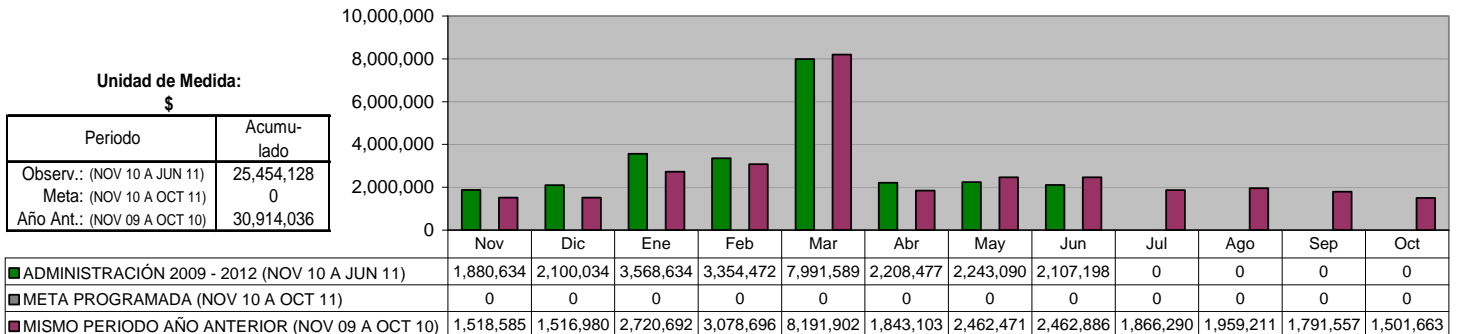
INGRESOS PROPIOS



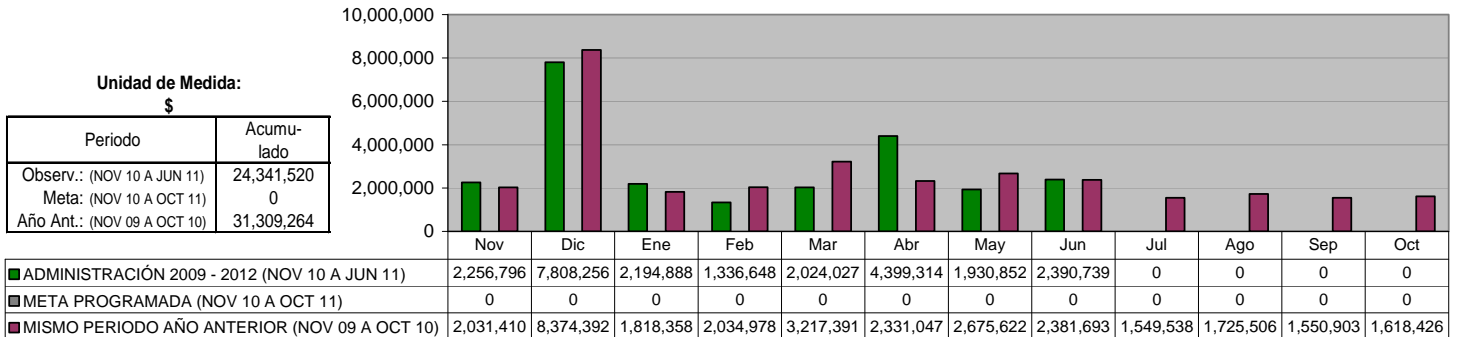
IMPUESTOS



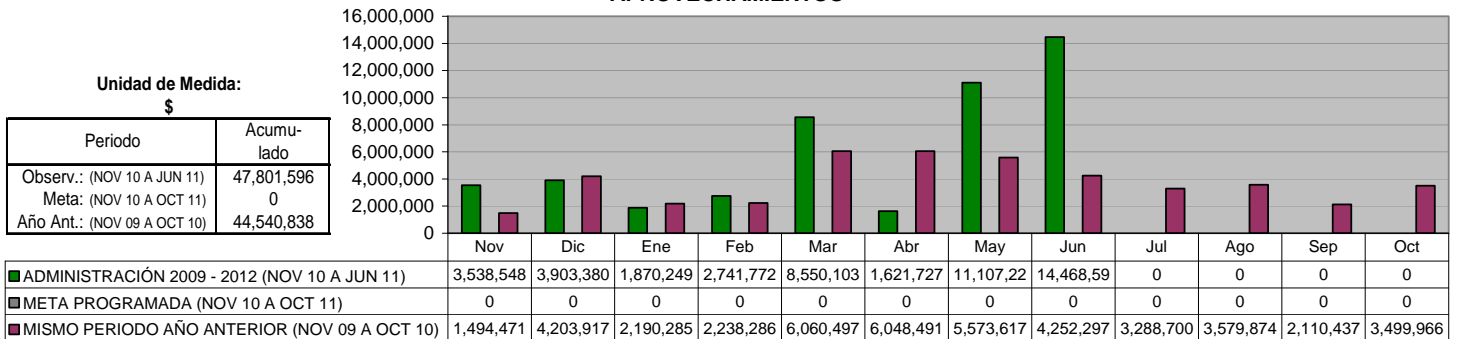
DERECHOS



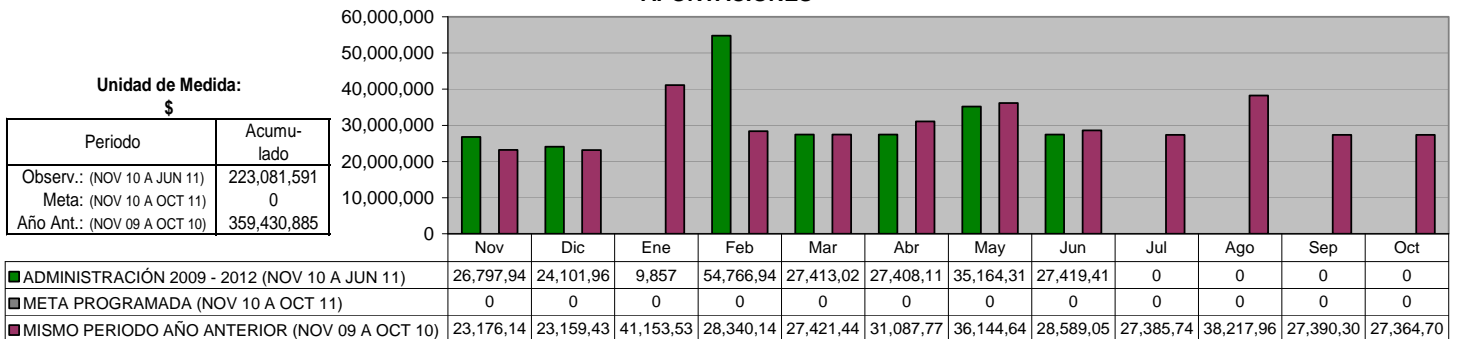
PRODUCTOS



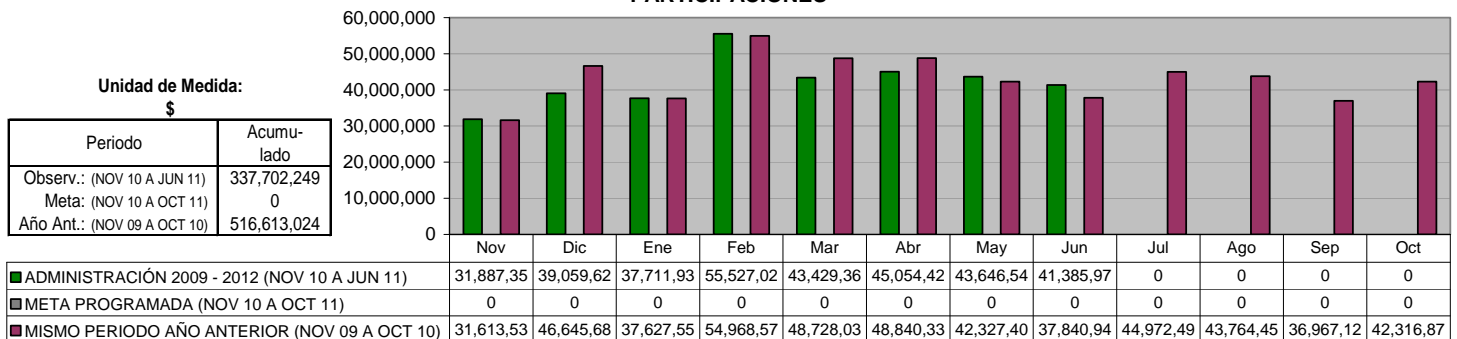
APROVECHAMIENTOS



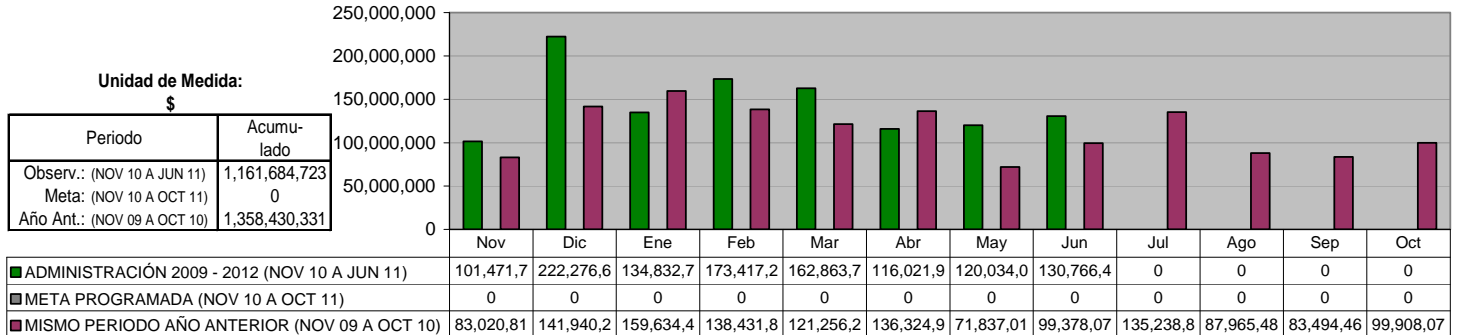
APORTACIONES



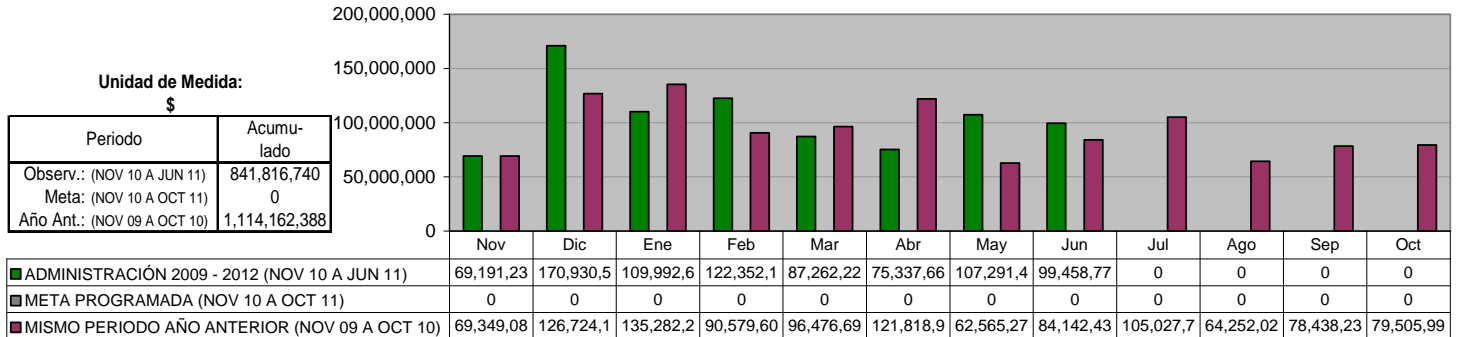
PARTICIPACIONES



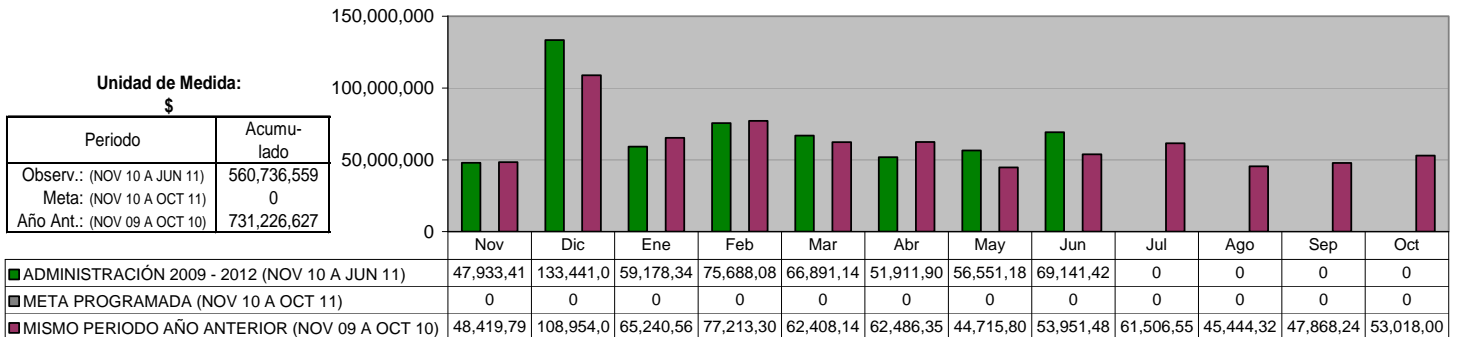
EGRESOS TOTALES



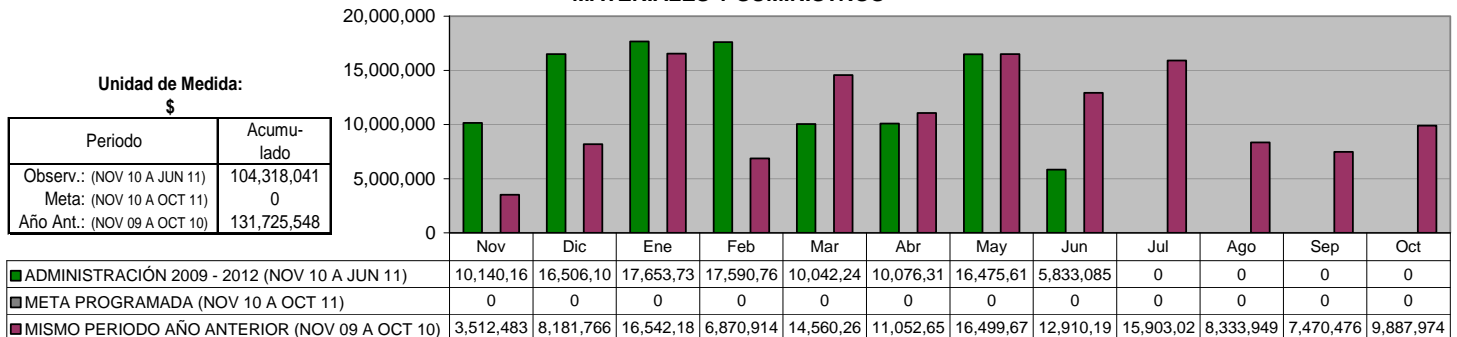
GASTO CORRIENTE



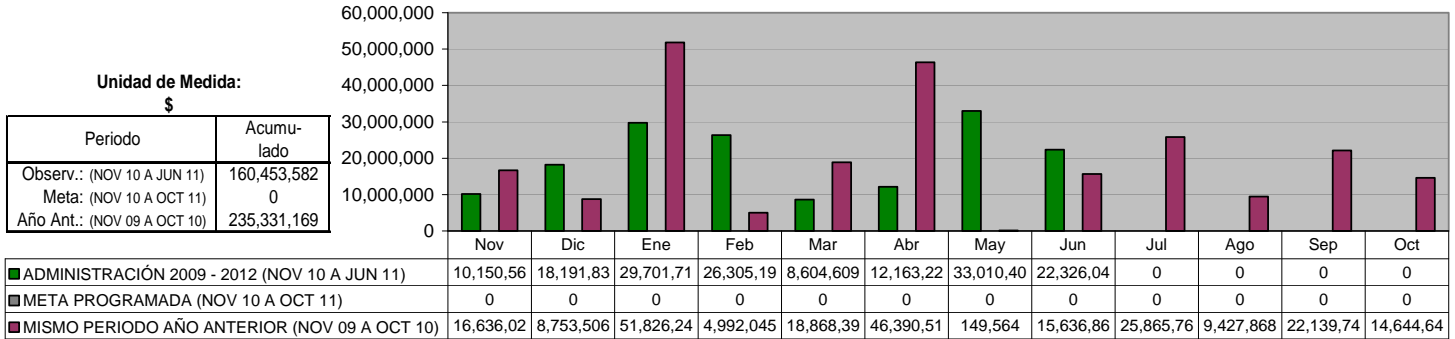
SERVICIOS PERSONALES



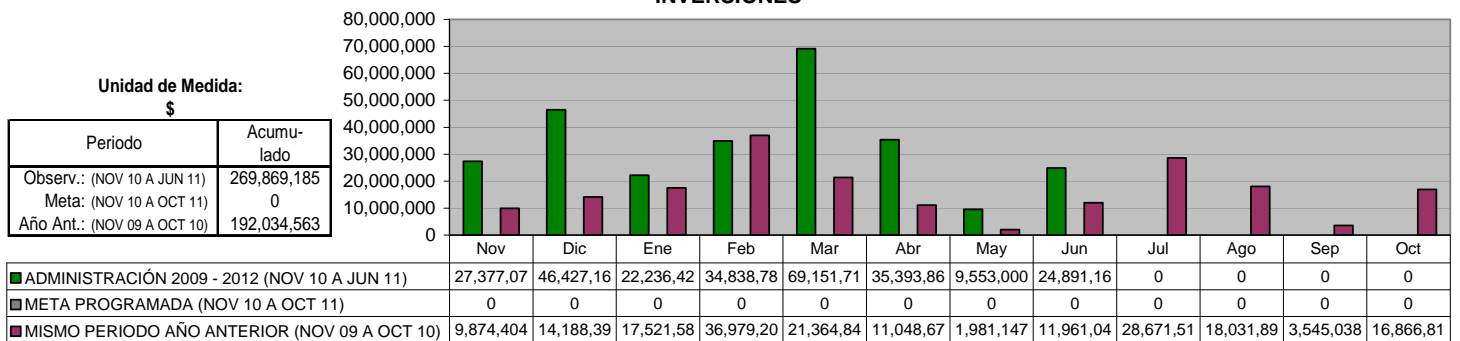
MATERIALES Y SUMINISTROS



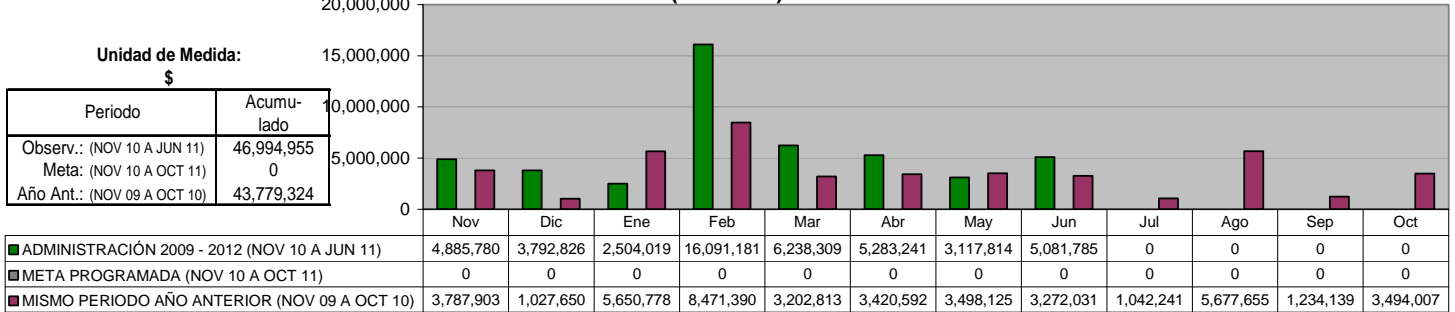
SERVICIOS GENERALES



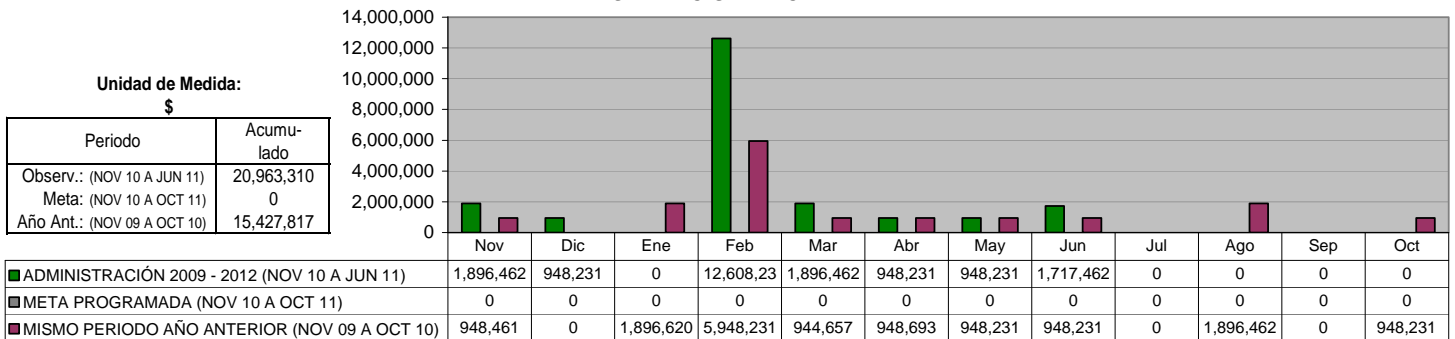
INVERSIONES



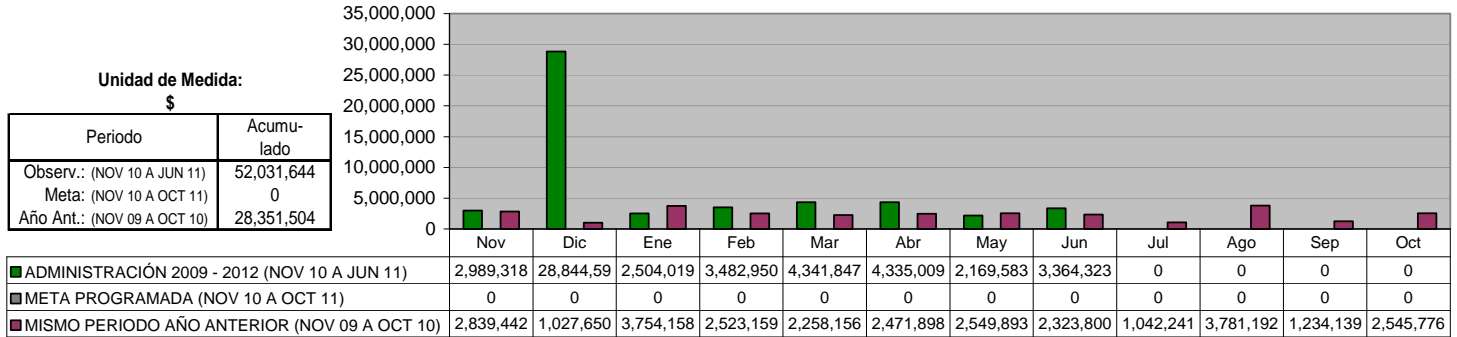
**DEUDA A LARGO PLAZO
(Banobras)**



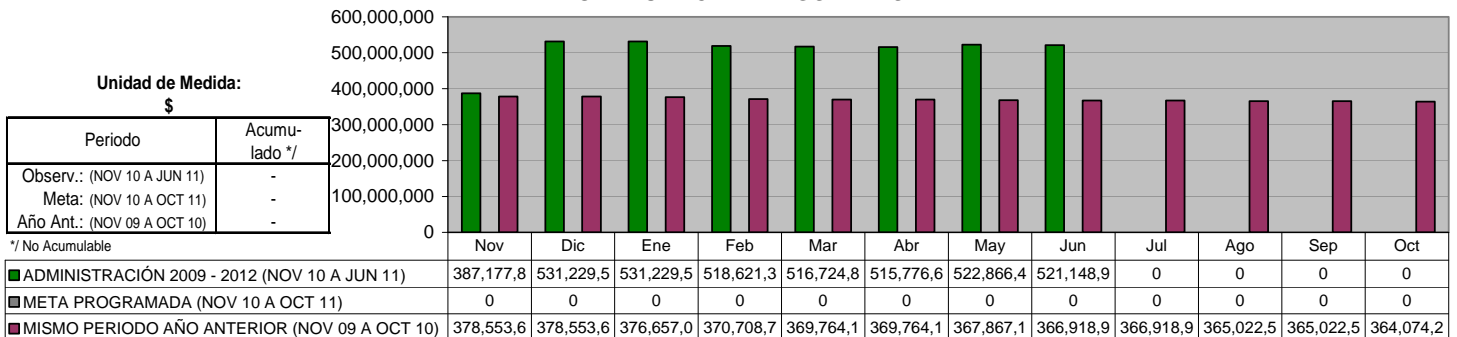
AMORTIZACIÓN DE CAPITAL



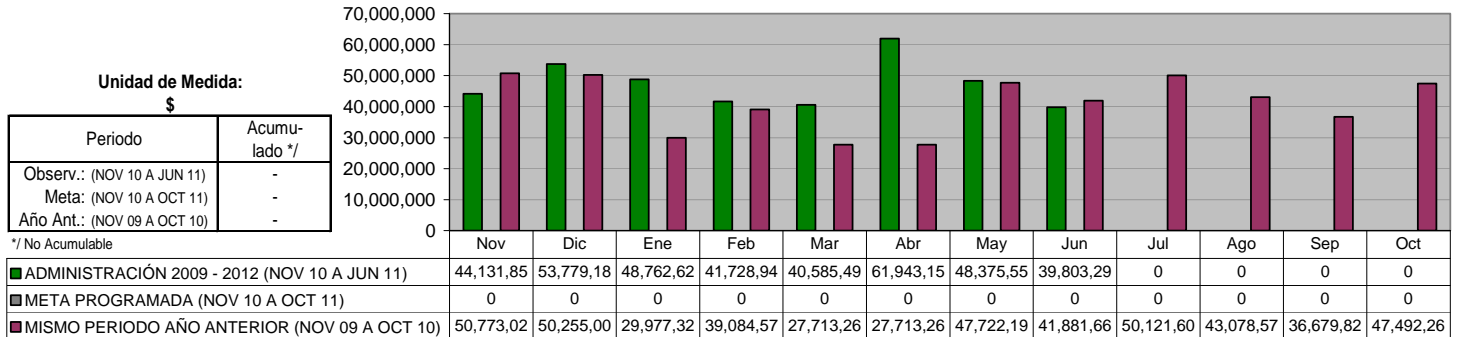
PAGO DE INTERESES



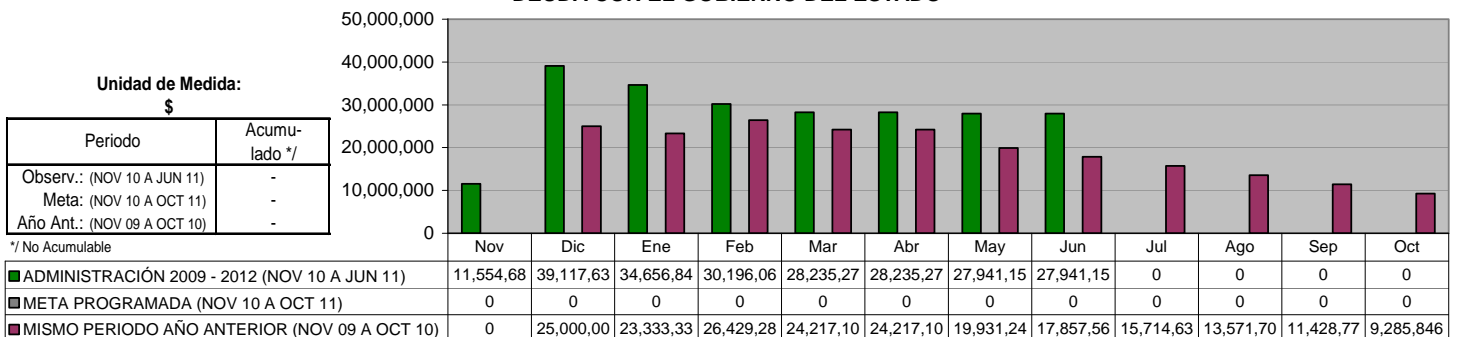
DEUDA PÚBLICA A LARGO PLAZO



DEUDA PÚBLICA A CORTO PLAZO



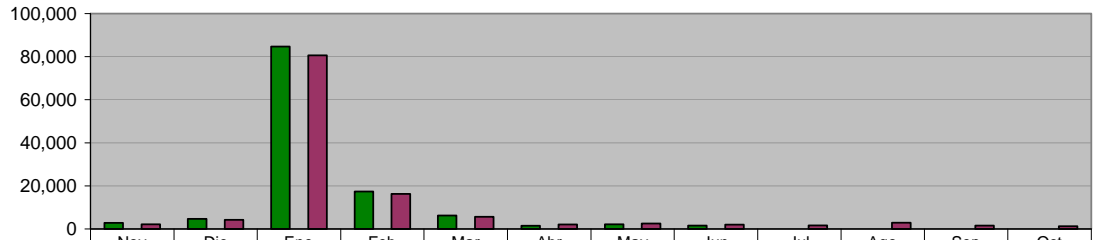
DEUDA CON EL GOBIERNO DEL ESTADO



EXPEDIENTES CATASTRALES COBRADOS

Unidad de Medida:
Número

Periodo	Acumulado
Observ.: (NOV 10 A JUN 11)	121,118
Meta: (NOV 10 A OCT 11)	0
Año Ant.: (NOV 09 A OCT 10)	123,085

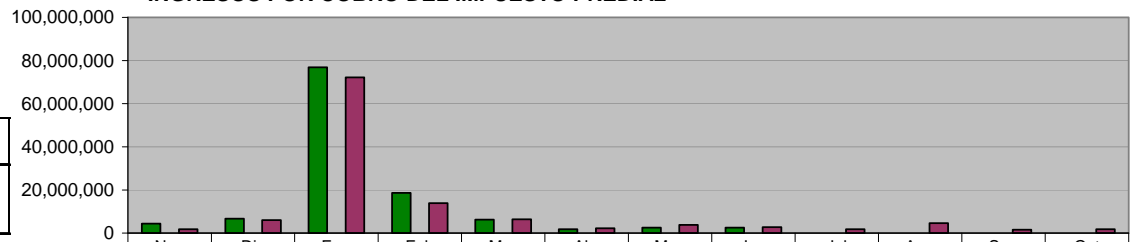


■ ADMINISTRACIÓN 2009 - 2012 (NOV 10 A JUN 11)	2,834	4,685	84,732	17,373	6,203	1,499	2,193	1,599	0	0	0	0
■ META PROGRAMADA (NOV 10 A OCT 11)	0	0	0	0	0	0	0	0	0	0	0	0
■ MISMO PERIODO AÑO ANTERIOR (NOV 09 A OCT 10)	2,180	4,300	80,642	16,248	5,610	2,103	2,514	2,014	1,685	2,928	1,611	1,250

INGRESOS POR COBRO DEL IMPUESTO PREDIAL

Unidad de Medida:
\$

Periodo	Acumulado
Observ.: (NOV 10 A JUN 11)	119,699,993
Meta: (NOV 10 A OCT 11)	0
Año Ant.: (NOV 09 A OCT 10)	118,685,712

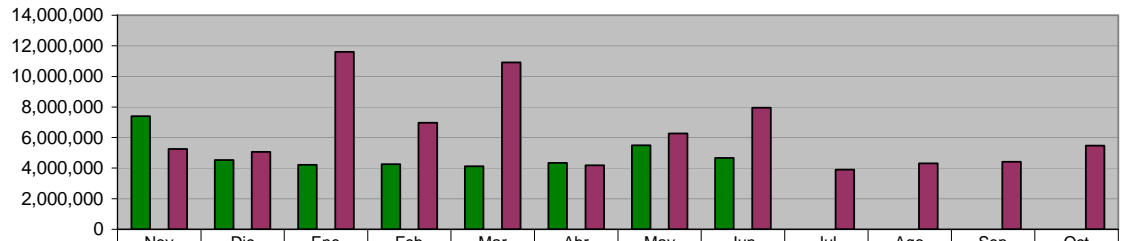


■ ADMINISTRACIÓN 2009 - 2012 (NOV 10 A JUN 11)	4,383,488	6,711,264	76,929,74	18,640,81	6,294,600	1,776,279	2,452,094	2,511,712	0	0	0	0
■ META PROGRAMADA (NOV 10 A OCT 11)	0	0	0	0	0	0	0	0	0	0	0	0
■ MISMO PERIODO AÑO ANTERIOR (NOV 09 A OCT 10)	1,805,275	6,078,802	72,217,69	13,881,48	6,357,567	2,214,034	3,700,249	2,755,241	1,737,464	4,557,809	1,567,574	1,812,517

INGRESOS POR COBRO DE ISAI

Unidad de Medida:
\$

Periodo	Acumulado
Observ.: (NOV 10 A JUN 11)	39,016,383
Meta: (NOV 10 A OCT 11)	0
Año Ant.: (NOV 09 A OCT 10)	76,331,258

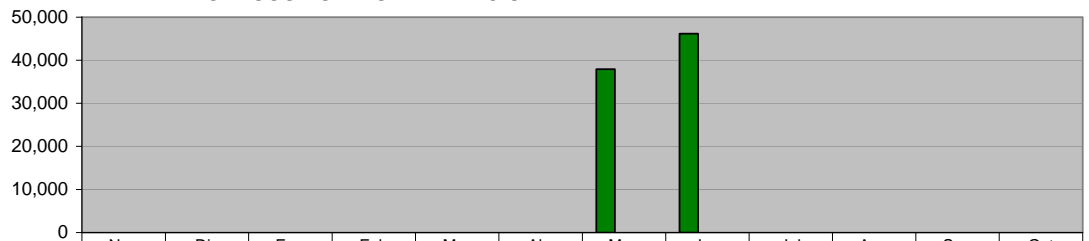


■ ADMINISTRACIÓN 2009 - 2012 (NOV 10 A JUN 11)	7,402,544	4,532,465	4,216,056	4,259,980	4,116,613	4,340,947	5,484,535	4,663,244	0	0	0	0
■ META PROGRAMADA (NOV 10 A OCT 11)	0	0	0	0	0	0	0	0	0	0	0	0
■ MISMO PERIODO AÑO ANTERIOR (NOV 09 A OCT 10)	5,254,508	5,057,850	11,607,70	6,965,833	10,915,33	4,187,719	6,267,181	7,958,559	3,902,528	4,315,152	4,419,524	5,479,358

INGRESOS POR MODERNIZACIÓN

Unidad de Medida:
\$

Periodo	Acumulado
Observ.: (NOV 10 A JUN 11)	84,059
Meta: (NOV 10 A OCT 11)	0
Año Ant.: (NOV 09 A OCT 10)	0

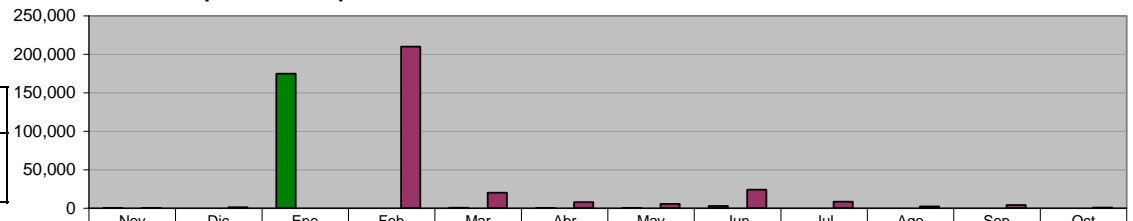


■ ADMINISTRACIÓN 2009 - 2012 (NOV 10 A JUN 11)	0	0	0	0	0	0	37,924	46,135	0	0	0	0
■ META PROGRAMADA (NOV 10 A OCT 11)	0	0	0	0	0	0	0	0	0	0	0	0
■ MISMO PERIODO AÑO ANTERIOR (NOV 09 A OCT 10)	0	0	0	0	0	0	0	0	0	0	0	0

Expedición de VoBo para el pago de refrendos y multas. (Vistos Buenos)
Requerimientos para cobro de contribuciones

Unidad de Medida:
Número

Periodo	Acumulado
Observ.: (NOV 10 A JUN 11)	179,522
Meta: (NOV 10 A OCT 11)	0
Año Ant.: (NOV 09 A OCT 10)	285,025



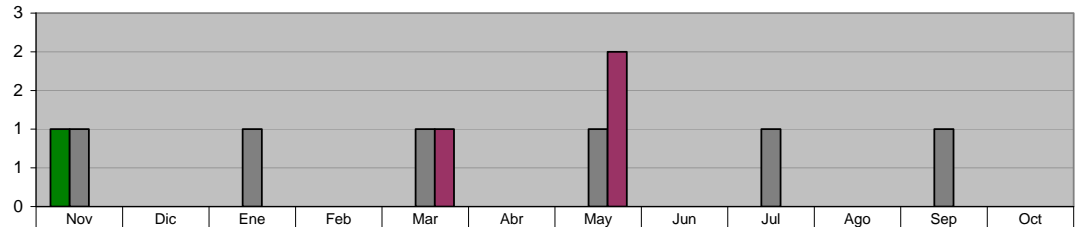
	Nov	Dic	Ene	Feb	Mar	Abr	May	Jun	Jul	Ago	Sep	Oct
■ ADMINISTRACIÓN 2009 - 2012 (NOV 10 A JUN 11)	400	50	175,000	0	622	150	300	3,000	0	0	0	0
■ META PROGRAMADA (NOV 10 A OCT 11)	0	0	0	0	0	0	0	0	0	0	0	0
■ MISMO PERIODO AÑO ANTERIOR (NOV 09 A OCT 10)	280	1,120	25	210,000	20,200	8,000	5,500	24,200	8,600	2,300	4,000	800

IV. CENTRO DE DESARROLLO URBANO Y ECOLOGÍA

DIRECCIÓN DE FRACCIONAMIENTOS Y REGULARIZACIÓN Proyectos ejecutivos autorizados (fraccionamientos)

Unidad de Medida:
Número

Periodo	Acumulado
Observ.: (NOV 10 A JUN 11)	1
Meta: (NOV 10 A OCT 11)	6
Año Ant.: (NOV 09 A OCT 10)	3

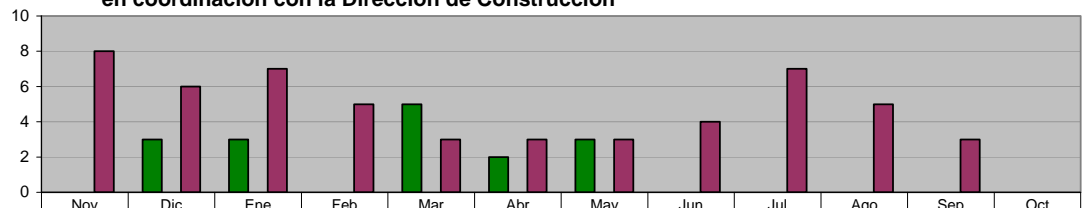


	Nov	Dic	Ene	Feb	Mar	Abr	May	Jun	Jul	Ago	Sep	Oct
■ ADMINISTRACIÓN 2009 - 2012 (NOV 10 A JUN 11)	1	0	0	0	0	0	0	0	0	0	0	0
■ META PROGRAMADA (NOV 10 A OCT 11)	1	0	1	0	1	0	1	0	1	0	1	0
■ MISMO PERIODO AÑO ANTERIOR (NOV 09 A OCT 10)	0	0	0	0	1	0	2	0	0	0	0	0

DIRECCIÓN DE FRACCIONAMIENTOS Y REGULARIZACIÓN Supervisión periódica de las Obras de Pavimentación de los Nuevos Desarrollos, en coordinación con la Dirección de Construcción

Unidad de Medida:
Inspecciones

Periodo	Acumulado
Observ.: (NOV 10 A JUN 11)	16
Meta: (NOV 10 A OCT 11)	0
Año Ant.: (NOV 09 A OCT 10)	54

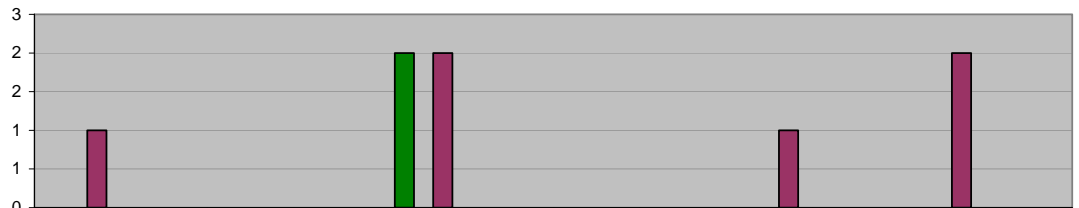


	Nov	Dic	Ene	Feb	Mar	Abr	May	Jun	Jul	Ago	Sep	Oct
■ ADMINISTRACIÓN 2009 - 2012 (NOV 10 A JUN 11)	0	3	3	0	5	2	3	0	0	0	0	0
■ META PROGRAMADA (NOV 10 A OCT 11)	0	0	0	0	0	0	0	0	0	0	0	0
■ MISMO PERIODO AÑO ANTERIOR (NOV 09 A OCT 10)	8	6	7	5	3	3	3	4	7	5	3	0

DIRECCIÓN DE FRACCIONAMIENTOS Y REGULARIZACIÓN Recepción de Fraccionamientos autorizados

Unidad de Medida:
Número

Periodo	Acumulado
Observ.: (NOV 10 A JUN 11)	2
Meta: (NOV 10 A OCT 11)	0
Año Ant.: (NOV 09 A OCT 10)	6

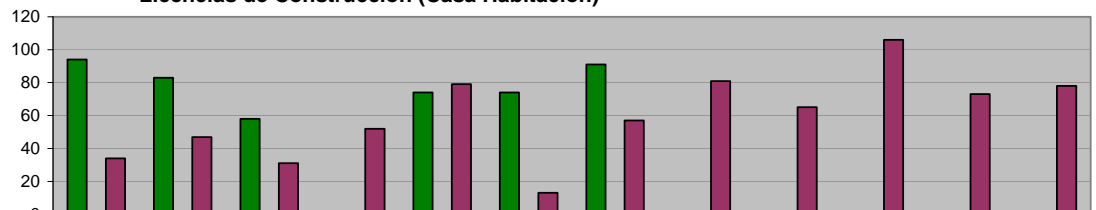


	Nov	Dic	Ene	Feb	Mar	Abr	May	Jun	Jul	Ago	Sep	Oct
■ ADMINISTRACIÓN 2009 - 2012 (NOV 10 A JUN 11)	0	0	0	0	2	0	0	0	0	0	0	0
■ META PROGRAMADA (NOV 10 A OCT 11)	0	0	0	0	0	0	0	0	0	0	0	0
■ MISMO PERIODO AÑO ANTERIOR (NOV 09 A OCT 10)	1	0	0	0	2	0	0	0	1	0	2	0

DIRECCIÓN DE PERMISOS DE CONSTRUCCIÓN Y USO DE SUELO Licencias de Construcción (Casa Habitación)

Unidad de Medida:
Licencias

Periodo	Acumulado
Observ.: (NOV 10 A JUN 11)	474
Meta: (NOV 10 A OCT 11)	0
Año Ant.: (NOV 09 A OCT 10)	716

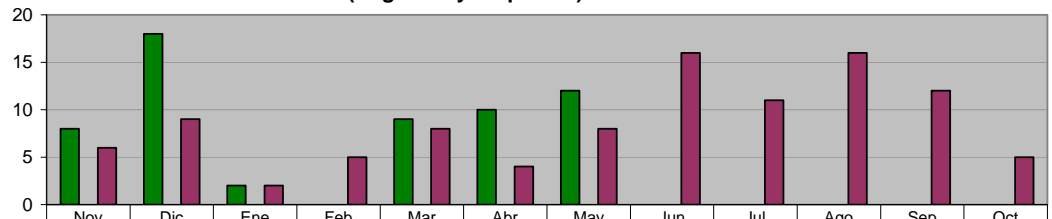


	Nov	Dic	Ene	Feb	Mar	Abr	May	Jun	Jul	Ago	Sep	Oct
■ ADMINISTRACIÓN 2009 - 2012 (NOV 10 A JUN 11)	94	83	58	0	74	74	91	0	0	0	0	0
■ META PROGRAMADA (NOV 10 A OCT 11)	0	0	0	0	0	0	0	0	0	0	0	0
■ MISMO PERIODO AÑO ANTERIOR (NOV 09 A OCT 10)	34	47	31	52	79	13	57	81	65	106	73	78

COORDINACIÓN DE USO DE SUELO
Licencias de Construcción (Negocios y Empresas)

Unidad de Medida:
Licencias

Periodo	Acumulado
Observ.: (NOV 10 A JUN 11)	59
Meta: (NOV 10 A OCT 11)	0
Año Ant.: (NOV 09 A OCT 10)	102

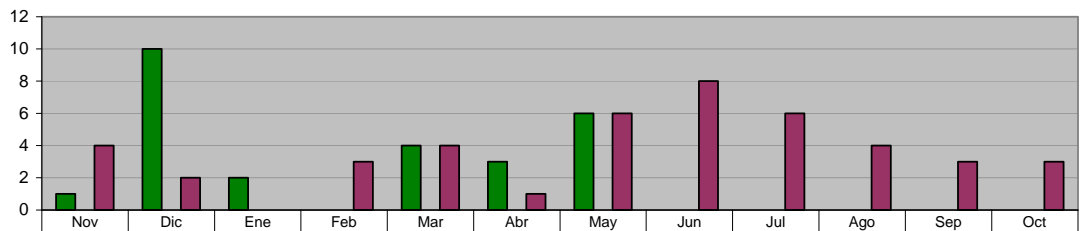


ADMINISTRACIÓN 2009 - 2012 (NOV 10 A JUN 11)	8	18	2	0	9	10	12	0	0	0	0	0
META PROGRAMADA (NOV 10 A OCT 11)	0	0	0	0	0	0	0	0	0	0	0	0
MISMO PERIODO AÑO ANTERIOR (NOV 09 A OCT 10)	6	9	2	5	8	4	8	16	11	16	12	5

COORDINACIÓN DE USO DE SUELO
Licencias de Uso de Suelo

Unidad de Medida:
Licencias

Periodo	Acumulado
Observ.: (NOV 10 A JUN 11)	26
Meta: (NOV 10 A OCT 11)	0
Año Ant.: (NOV 09 A OCT 10)	44

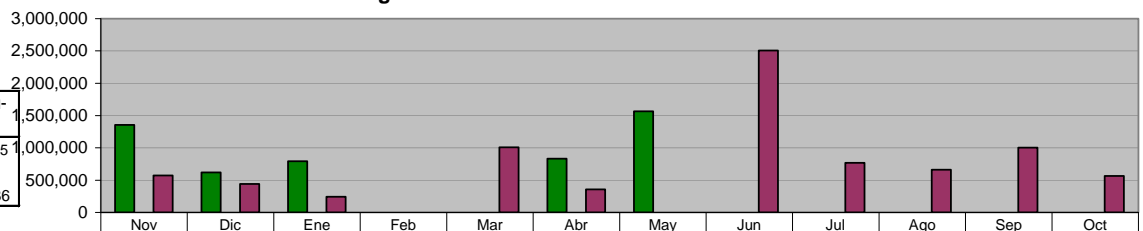


ADMINISTRACIÓN 2009 - 2012 (NOV 10 A JUN 11)	1	10	2	0	4	3	6	0	0	0	0	0
META PROGRAMADA (NOV 10 A OCT 11)	0	0	0	0	0	0	0	0	0	0	0	0
MISMO PERIODO AÑO ANTERIOR (NOV 09 A OCT 10)	4	2	0	3	4	1	6	8	6	4	3	3

DIRECCIÓN DE PERMISOS DE CONSTRUCCIÓN Y USO DE SUELO
Total de Ingresos Percibidos

Unidad de Medida:
\$

Periodo	Acumulado
Observ.: (NOV 10 A JUN 11)	5,165,445
Meta: (NOV 10 A OCT 11)	0
Año Ant.: (NOV 09 A OCT 10)	8,125,036

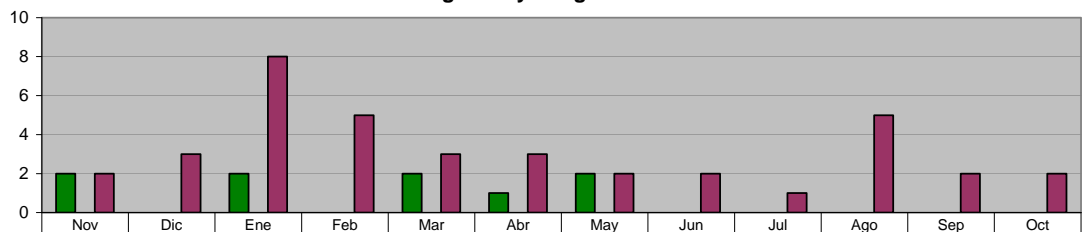


ADMINISTRACIÓN 2009 - 2012 (NOV 10 A JUN 11)	1,354,551	619,647	792,401	0	0	831,760	1,567,087	0	0	0	0	0
META PROGRAMADA (NOV 10 A OCT 11)	0	0	0	0	0	0	0	0	0	0	0	0
MISMO PERIODO AÑO ANTERIOR (NOV 09 A OCT 10)	571,832	438,598	242,315	0	1,009,641	355,851	0	2,508,415	768,863	660,657	1,003,987	564,877

DIRECCIÓN DE ECOLOGÍA
Visita Técnica de Control Ambiental a Negocios ya Regularizados

Unidad de Medida:
Número

Periodo	Acumulado
Observ.: (NOV 10 A JUN 11)	9
Meta: (NOV 10 A OCT 11)	0
Año Ant.: (NOV 09 A OCT 10)	38



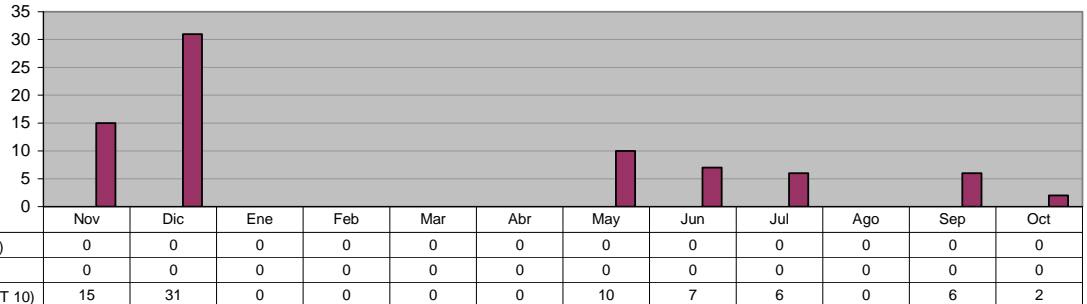
ADMINISTRACIÓN 2009 - 2012 (NOV 10 A JUN 11)	2	0	2	0	2	1	2	0	0	0	0	0
META PROGRAMADA (NOV 10 A OCT 11)	0	0	0	0	0	0	0	0	0	0	0	0
MISMO PERIODO AÑO ANTERIOR (NOV 09 A OCT 10)	2	3	8	5	3	3	2	2	1	5	2	2

DIRECCIÓN DE ECOLOGÍA

Visita Técnica de Control Ambiental por Inventario de Fuentes Fijas

Unidad de Medida:
Número

Periodo	Acumulado
Observ.: (NOV 10 A JUN 11)	0
Meta: (NOV 10 A OCT 11)	0
Año Ant.: (NOV 09 A OCT 10)	77

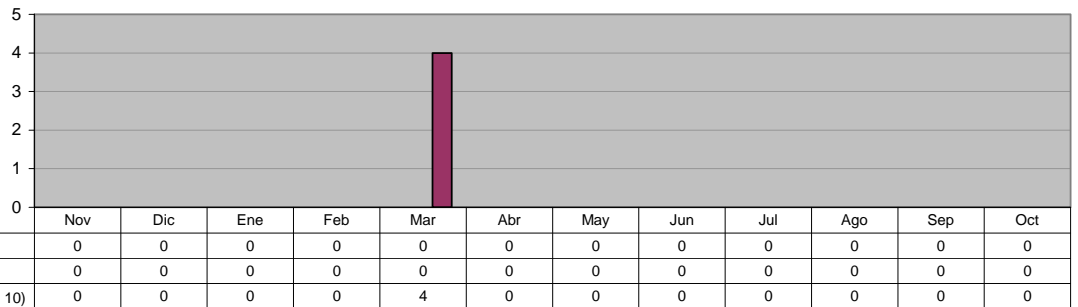


DIRECCIÓN DE ECOLOGÍA

Limpieza y Conservación del Río La Silla

Unidad de Medida:
Recorridos

Periodo	Acumulado
Observ.: (NOV 10 A JUN 11)	0
Meta: (NOV 10 A OCT 11)	0
Año Ant.: (NOV 09 A OCT 10)	4

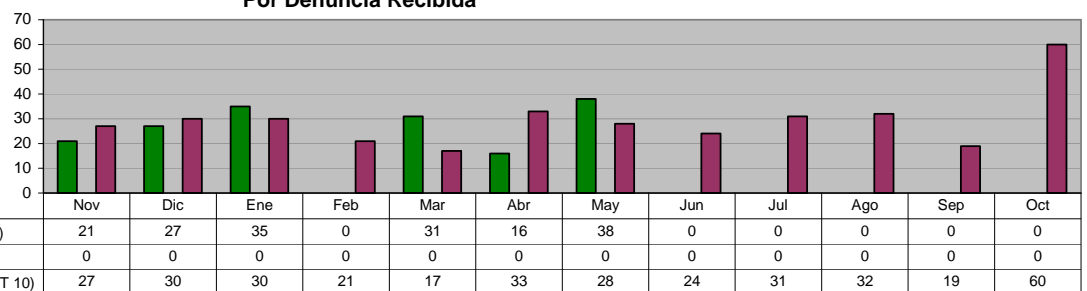


DIRECCIÓN DE ECOLOGÍA

**VISITA TÉCNICA DE CONTROL AMBIENTAL
Por Denuncia Recibida**

Unidad de Medida:
Número

Periodo	Acumulado
Observ.: (NOV 10 A JUN 11)	168
Meta: (NOV 10 A OCT 11)	0
Año Ant.: (NOV 09 A OCT 10)	352

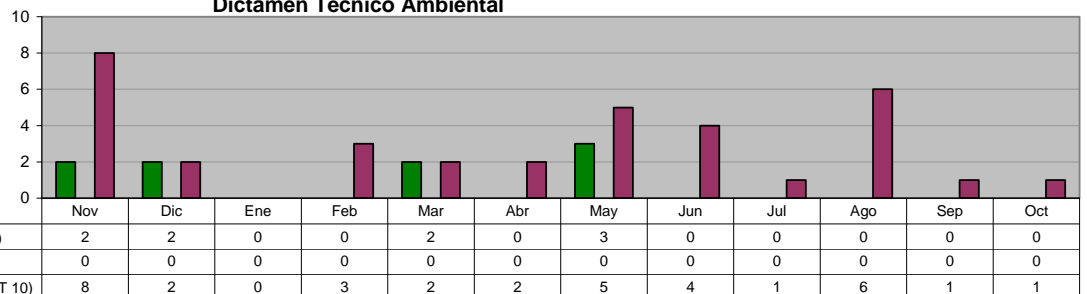


DIRECCIÓN DE ECOLOGÍA

**DICTÁMENES TÉCNICOS REALIZADOS DE CONTROL AMBIENTAL
Dictamen Técnico Ambiental**

Unidad de Medida:
Número

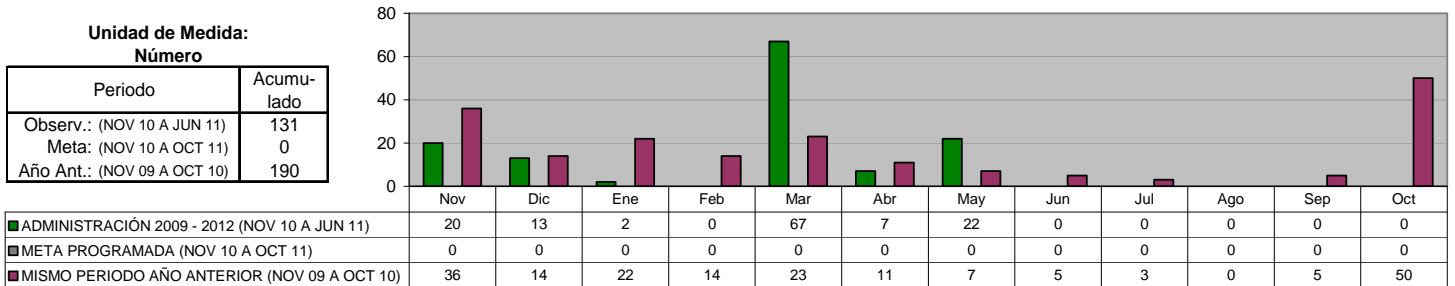
Periodo	Acumulado
Observ.: (NOV 10 A JUN 11)	9
Meta: (NOV 10 A OCT 11)	0
Año Ant.: (NOV 09 A OCT 10)	35



DIRECCIÓN DE ECOLOGÍA
CONFERENCIAS SOBRE TEMAS AMBIENTALES (En Planteles Educativos y C.E.A)
Total de Conferencias

Unidad de Medida:
 Número

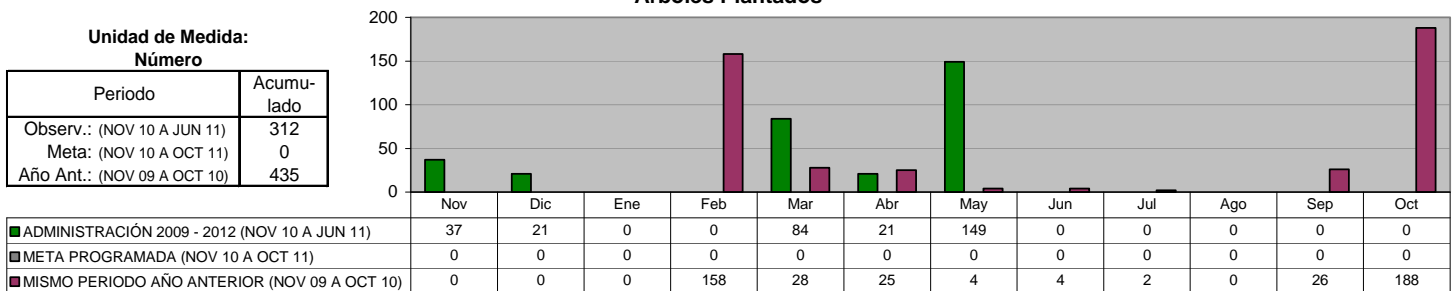
Periodo	Acumulado
Observ.: (NOV 10 A JUN 11)	131
Meta: (NOV 10 A OCT 11)	0
Año Ant.: (NOV 09 A OCT 10)	190



DIRECCIÓN DE ECOLOGÍA
CONFERENCIAS SOBRE TEMAS AMBIENTALES (En Planteles Educativos y C.E.A)
Árboles Plantados

Unidad de Medida:
 Número

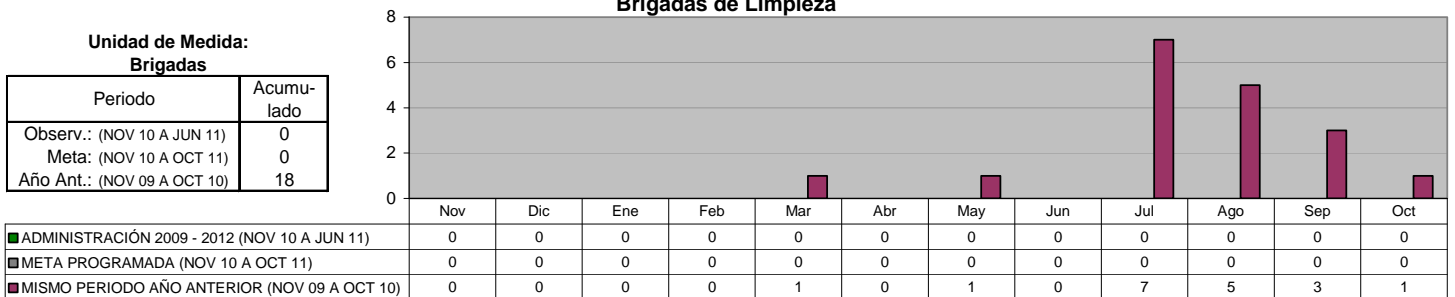
Periodo	Acumulado
Observ.: (NOV 10 A JUN 11)	312
Meta: (NOV 10 A OCT 11)	0
Año Ant.: (NOV 09 A OCT 10)	435



DIRECCIÓN DE ECOLOGÍA
LIMPIEZA Y CONSERVACIÓN DEL RÍO LA SILLA
Brigadas de Limpieza

Unidad de Medida:
 Brigadas

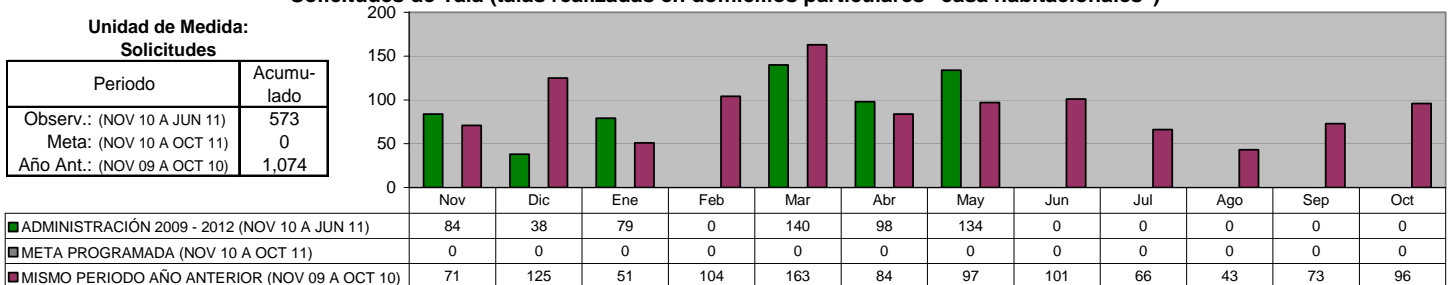
Periodo	Acumulado
Observ.: (NOV 10 A JUN 11)	0
Meta: (NOV 10 A OCT 11)	0
Año Ant.: (NOV 09 A OCT 10)	18



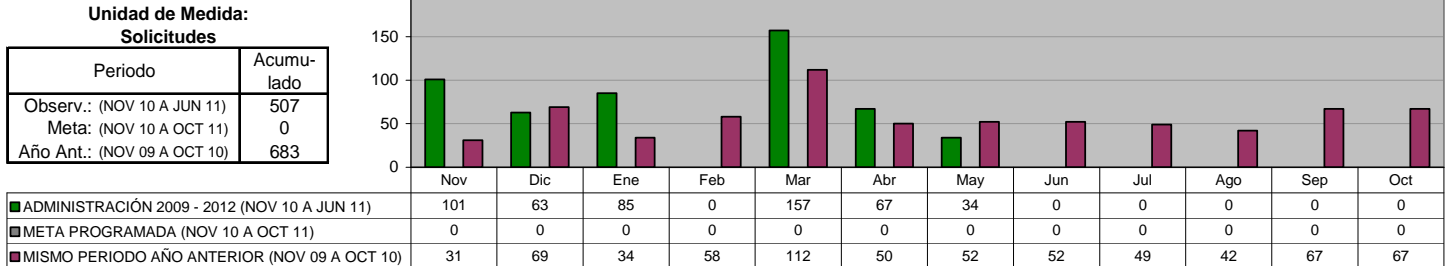
DIRECCIÓN DE ECOLOGÍA
VISITAS TÉCNICAS DE ORDENAMIENTO ECOLÓGICO
Solicitudes de Tala (talas realizadas en domicilios particulares "casa habitacionales")

Unidad de Medida:
 Solicitudes

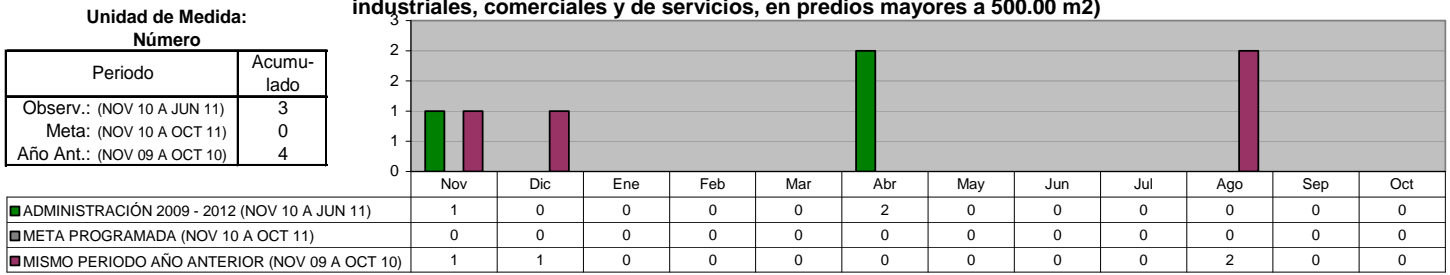
Periodo	Acumulado
Observ.: (NOV 10 A JUN 11)	573
Meta: (NOV 10 A OCT 11)	0
Año Ant.: (NOV 09 A OCT 10)	1,074



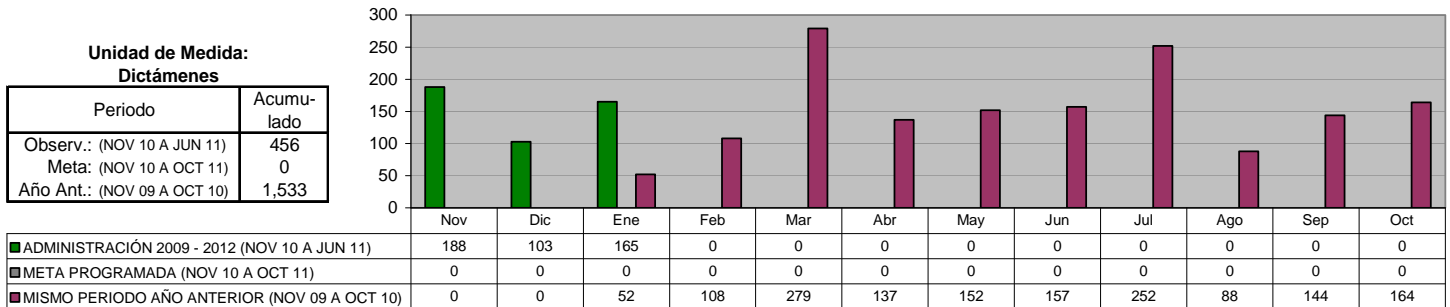
DIRECCIÓN DE ECOLOGÍA
VISITAS TÉCNICAS DE ORDENAMIENTO ECOLÓGICO
Solicitudes de Poda (podas realizadas en domicilios particulares "casa habitacionales")



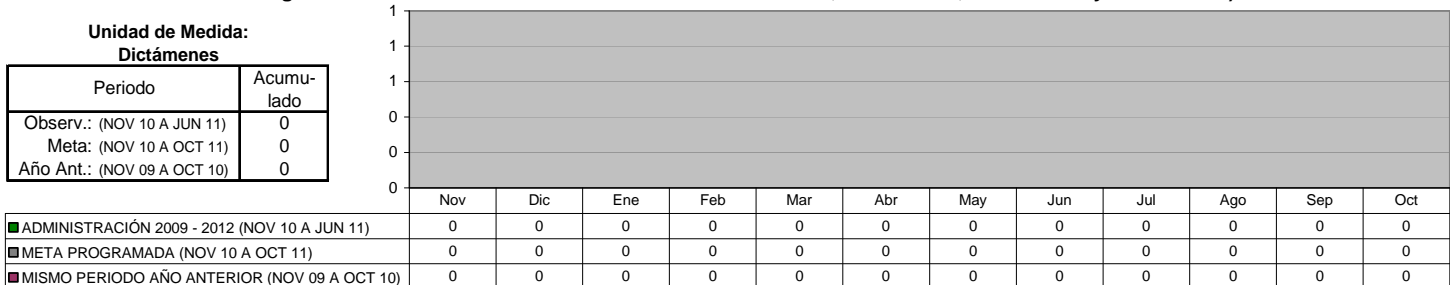
DIRECCIÓN DE ECOLOGÍA
VISITAS TÉCNICAS DE ORDENAMIENTO ECOLÓGICO
Evaluación de los Estudios de Impacto Ambiental (para autorizaciones de nuevos desarrollos habitacionales, industriales, comerciales y de servicios, en predios mayores a 500.00 m2)



DIRECCIÓN DE ECOLOGÍA
TOTAL DE DICTÁMENES FORESTALES DE ORDENAMIENTO ECOLÓGICO



DIRECCIÓN DE ECOLOGÍA
TOTAL DE DICTÁMENES TÉCNICOS DE ORDENAMIENTO ECOLÓGICO (realizados para dictar lineamientos Ecológicos en Trámites de Nuevos Desarrollos habitacionales, industriales, comerciales y de servicios)



V. SECRETARÍA DE OBRAS PÚBLICAS Y VIALIDAD

DIRECCION DE CONSTRUCCIÓN Y PROYECTOS DE INVERSIÓN Elaboración de Catálogos

Unidad de Medida:
Número

Periodo	Acumulado
Observ.: (NOV 10 A JUN 11)	222
Meta: (NOV 10 A OCT 11)	0
Año Ant.: (NOV 09 A OCT 10)	249

	Nov	Dic	Ene	Feb	Mar	Abr	May	Jun	Jul	Ago	Sep	Oct
■ ADMINISTRACIÓN 2009 - 2012 (NOV 10 A JUN 11)	26	20	70	18	20	32	36	0	0	0	0	0
■ META PROGRAMADA (NOV 10 A OCT 11)	0	0	0	0	0	0	0	0	0	0	0	0
■ MISMO PERIODO AÑO ANTERIOR (NOV 09 A OCT 10)	16	33	35	40	30	15	40	20	20	0	0	0

DIRECCION DE CONSTRUCCIÓN Y PROYECTOS DE INVERSIÓN Supervisión de Obra

Unidad de Medida:
Número

Periodo	Acumulado
Observ.: (NOV 10 A JUN 11)	78
Meta: (NOV 10 A OCT 11)	0
Año Ant.: (NOV 09 A OCT 10)	94

	Nov	Dic	Ene	Feb	Mar	Abr	May	Jun	Jul	Ago	Sep	Oct
■ ADMINISTRACIÓN 2009 - 2012 (NOV 10 A JUN 11)	6	10	10	14	14	14	10	0	0	0	0	0
■ META PROGRAMADA (NOV 10 A OCT 11)	0	0	0	0	0	0	0	0	0	0	0	0
■ MISMO PERIODO AÑO ANTERIOR (NOV 09 A OCT 10)	12	24	8	6	6	25	5	4	4	0	0	0

DIRECCION DE CONSTRUCCIÓN Y PROYECTOS DE INVERSIÓN Expedientes Técnicos Elaborados de Obras

Unidad de Medida:
Expedientes

Periodo	Acumulado
Observ.: (NOV 10 A JUN 11)	38
Meta: (NOV 10 A OCT 11)	0
Año Ant.: (NOV 09 A OCT 10)	50

	Nov	Dic	Ene	Feb	Mar	Abr	May	Jun	Jul	Ago	Sep	Oct
■ ADMINISTRACIÓN 2009 - 2012 (NOV 10 A JUN 11)	5	3	6	8	7	5	4	0	0	0	0	0
■ META PROGRAMADA (NOV 10 A OCT 11)	0	0	0	0	0	0	0	0	0	0	0	0
■ MISMO PERIODO AÑO ANTERIOR (NOV 09 A OCT 10)	5	1	1	0	2	2	2	24	8	5	0	0

DIRECCION DE CONSTRUCCIÓN Y PROYECTOS DE INVERSIÓN Elaboración de Actas Entrega-Recepción

Unidad de Medida:
Actas

Periodo	Acumulado
Observ.: (NOV 10 A JUN 11)	78
Meta: (NOV 10 A OCT 11)	0
Año Ant.: (NOV 09 A OCT 10)	35

	Nov	Dic	Ene	Feb	Mar	Abr	May	Jun	Jul	Ago	Sep	Oct
■ ADMINISTRACIÓN 2009 - 2012 (NOV 10 A JUN 11)	4	3	6	35	12	0	18	0	0	0	0	0
■ META PROGRAMADA (NOV 10 A OCT 11)	0	0	0	0	0	0	0	0	0	0	0	0
■ MISMO PERIODO AÑO ANTERIOR (NOV 09 A OCT 10)	8	4	2	5	2	2	3	2	3	4	0	0

DIRECCIÓN DE INGENIERÍA VIAL
Semaforización de Nuevas Intersecciones Viales

Unidad de Medida:
Intersección Vial

Periodo	Acumulado
Observ.: (NOV 10 A JUN 11)	1
Meta: (NOV 10 A OCT 11)	4
Año Ant.: (NOV 09 A OCT 10)	3

	Nov	Dic	Ene	Feb	Mar	Abr	May	Jun	Jul	Ago	Sep	Oct
ADMINISTRACIÓN 2009 - 2012 (NOV 10 A JUN 11)	0	0	0	0	0	1	0	0	0	0	0	0
META PROGRAMADA (NOV 10 A OCT 11)	0	0	0	0	1	0	1	0	1	0	1	0
MISMO PERIODO AÑO ANTERIOR (NOV 09 A OCT 10)	0	0	1	0	2	0	0	0	0	0	0	0

DIRECCIÓN DE INGENIERÍA VIAL
Acciones de Mantenimiento, reparación y modernización a semáforos existentes

Unidad de Medida:
Acciones

Periodo	Acumulado
Observ.: (NOV 10 A JUN 11)	399
Meta: (NOV 10 A OCT 11)	900
Año Ant.: (NOV 09 A OCT 10)	821

	Nov	Dic	Ene	Feb	Mar	Abr	May	Jun	Jul	Ago	Sep	Oct
ADMINISTRACIÓN 2009 - 2012 (NOV 10 A JUN 11)	78	60	45	46	88	34	48	0	0	0	0	0
META PROGRAMADA (NOV 10 A OCT 11)	75	75	75	75	75	75	75	75	75	75	75	75
MISMO PERIODO AÑO ANTERIOR (NOV 09 A OCT 10)	71	0	45	84	77	72	149	163	110	50	0	0

DIRECCIÓN DE INGENIERÍA VIAL
Rehabilitación y limpieza de Señalamiento vertical

Unidad de Medida:
Piezas

Periodo	Acumulado
Observ.: (NOV 10 A JUN 11)	2,679
Meta: (NOV 10 A OCT 11)	3,240
Año Ant.: (NOV 09 A OCT 10)	2,860

	Nov	Dic	Ene	Feb	Mar	Abr	May	Jun	Jul	Ago	Sep	Oct
ADMINISTRACIÓN 2009 - 2012 (NOV 10 A JUN 11)	420	220	310	403	325	456	545	0	0	0	0	0
META PROGRAMADA (NOV 10 A OCT 11)	270	270	270	270	270	270	270	270	270	270	270	270
MISMO PERIODO AÑO ANTERIOR (NOV 09 A OCT 10)	50	52	120	120	182	282	378	345	431	900	0	0

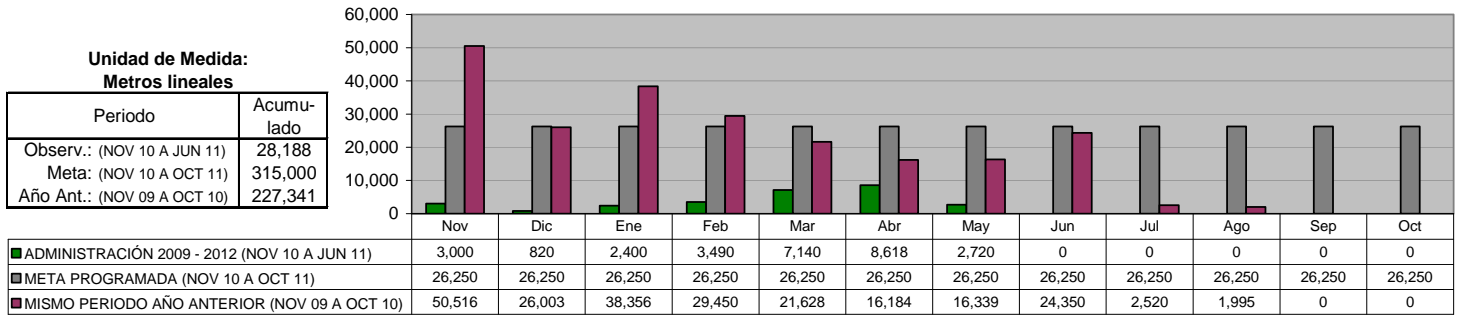
DIRECCIÓN DE INGENIERÍA VIAL
Instalación de señalamiento vertical

Unidad de Medida:
Piezas

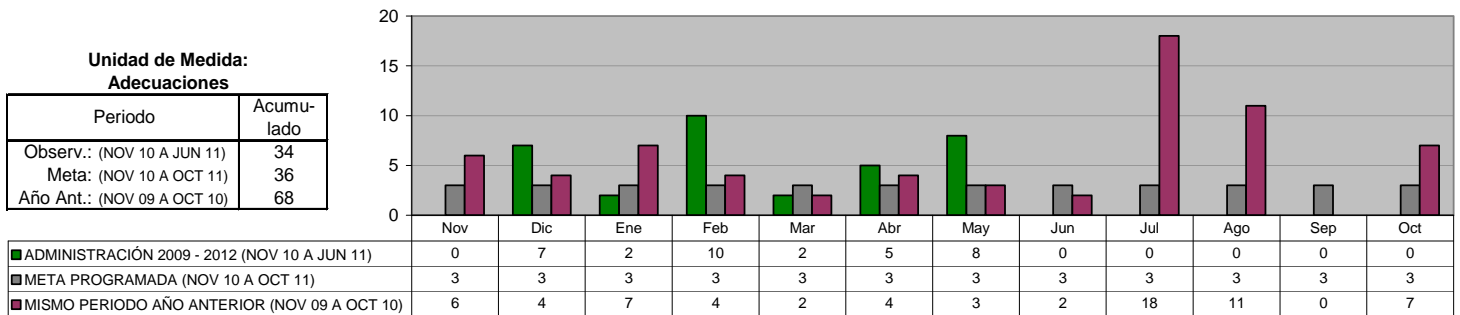
Periodo	Acumulado
Observ.: (NOV 10 A JUN 11)	5,239
Meta: (NOV 10 A OCT 11)	3,240
Año Ant.: (NOV 09 A OCT 10)	3,414

	Nov	Dic	Ene	Feb	Mar	Abr	May	Jun	Jul	Ago	Sep	Oct
ADMINISTRACIÓN 2009 - 2012 (NOV 10 A JUN 11)	447	390	450	930	793	1,427	802	0	0	0	0	0
META PROGRAMADA (NOV 10 A OCT 11)	270	270	270	270	270	270	270	270	270	270	270	270
MISMO PERIODO AÑO ANTERIOR (NOV 09 A OCT 10)	278	211	143	250	273	269	422	283	725	560	0	0

DIRECCIÓN DE INGENIERÍA VIAL
Señalamiento horizontal



DIRECCIÓN DE INGENIERÍA VIAL
Adecuaciones Viales



VI. SECRETARÍA DE BIENESTAR SOCIAL Y DESARROLLO COMUNITARIO

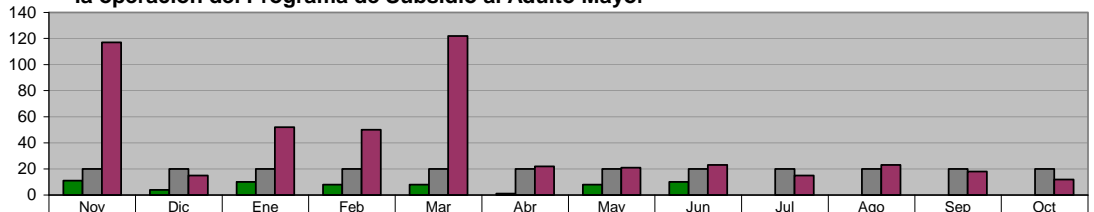
DIRECCIÓN DE POLÍTICAS Y PROGRAMAS SOCIALES

Coordinación con el Consejo Estatal de Desarrollo Social para seguir impulsando la operación del Programa de Subsidio al Adulto Mayor *

Unidad de Medida: Adultos Beneficiados	
Periodo	Acumulado */
Observ.: (NOV 10 A JUN 11)	-
Meta: (NOV 10 A OCT 11)	-
Año Ant.: (NOV 09 A OCT 10)	-

*/ No Acumulable

	Nov	Dic	Ene	Feb	Mar	Abr	May	Jun	Jul	Ago	Sep	Oct
■ ADMINISTRACIÓN 2009 - 2012 (NOV 10 A JUN 11)	11	4	10	8	8	1	8	10	0	0	0	0
■ META PROGRAMADA (NOV 10 A OCT 11)	20	20	20	20	20	20	20	20	20	20	20	20
■ MISMO PERIODO AÑO ANTERIOR (NOV 09 A OCT 10)	117	15	52	50	122	22	21	23	15	23	18	12



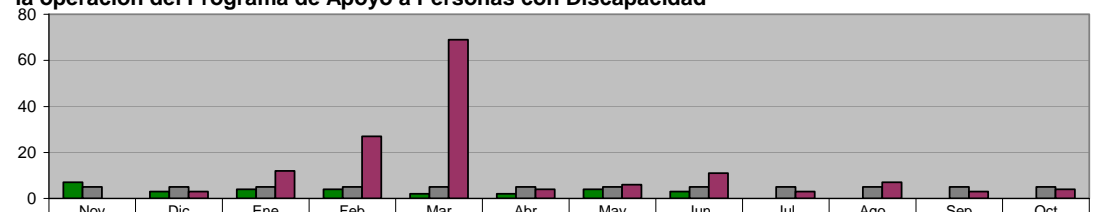
DIRECCIÓN DE POLÍTICAS Y PROGRAMAS SOCIALES

Coordinación con el Consejo Estatal de Desarrollo Social para seguir impulsando la operación del Programa de Apoyo a Personas con Discapacidad *

Unidad de Medida: Personas Beneficiadas	
Periodo	Acumulado */
Observ.: (NOV 10 A JUN 11)	-
Meta: (NOV 10 A OCT 11)	-
Año Ant.: (NOV 09 A OCT 10)	-

*/ No Acumulable

	Nov	Dic	Ene	Feb	Mar	Abr	May	Jun	Jul	Ago	Sep	Oct
■ ADMINISTRACIÓN 2009 - 2012 (NOV 10 A JUN 11)	7	3	4	4	2	2	4	3	0	0	0	0
■ META PROGRAMADA (NOV 10 A OCT 11)	5	5	5	5	5	5	5	5	5	5	5	5
■ MISMO PERIODO AÑO ANTERIOR (NOV 09 A OCT 10)	0	3	12	27	69	4	6	11	3	7	3	4



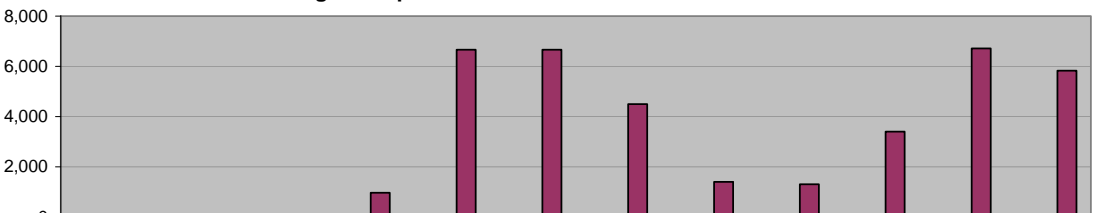
DIRECCIÓN DE POLÍTICAS Y PROGRAMAS SOCIALES

Seguro Popular

Unidad de Medida: Familias Beneficiadas	
Periodo	Acumulado */
Observ.: (NOV 10 A JUN 11)	-
Meta: (NOV 10 A OCT 11)	-
Año Ant.: (NOV 09 A OCT 10)	-

*/ No Acumulable

	Nov	Dic	Ene	Feb	Mar	Abr	May	Jun	Jul	Ago	Sep	Oct
■ ADMINISTRACIÓN 2009 - 2012 (NOV 10 A JUN 11)	0	0	0	0	0	0	0	0	0	0	0	0
■ META PROGRAMADA (NOV 10 A OCT 11)	0	0	0	0	0	0	0	0	0	0	0	0
■ MISMO PERIODO AÑO ANTERIOR (NOV 09 A OCT 10)	0	0	0	966	6,666	6,666	4,500	1,400	1,300	3,400	6,720	5,835



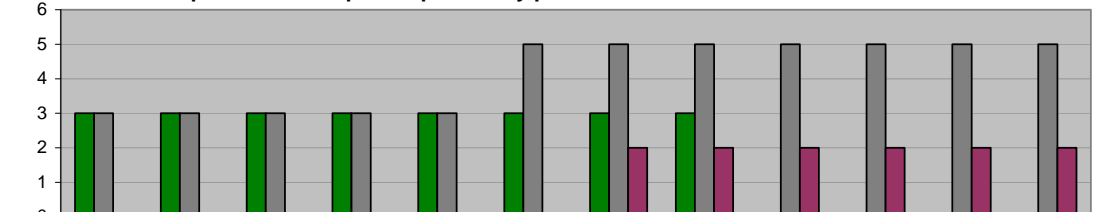
DIRECCIÓN DE POLÍTICAS Y PROGRAMAS SOCIALES

Recuperación de Espacios públicos y plazas

Unidad de Medida: Plazas	
Periodo	Acumulado */
Observ.: (NOV 10 A JUN 11)	-
Meta: (NOV 10 A OCT 11)	-
Año Ant.: (NOV 09 A OCT 10)	-

*/ No Acumulable

	Nov	Dic	Ene	Feb	Mar	Abr	May	Jun	Jul	Ago	Sep	Oct
■ ADMINISTRACIÓN 2009 - 2012 (NOV 10 A JUN 11)	3	3	3	3	3	3	3	3	0	0	0	0
■ META PROGRAMADA (NOV 10 A OCT 11)	3	3	3	3	3	5	5	5	5	5	5	5
■ MISMO PERIODO AÑO ANTERIOR (NOV 09 A OCT 10)	0	0	0	0	0	0	2	2	2	2	2	2



DIRECCIÓN DE POLÍTICAS Y PROGRAMAS SOCIALES
Realizar en coordinación con el Consejo Estatal de Desarrollo Social
la realización de Brigadas Médico-Asistencial por "Una Vida Digna"

Unidad de Medida:
Brigadas

Periodo	Acumulado
Observ.: (NOV 10 A JUN 11)	21
Meta: (NOV 10 A OCT 11)	36
Año Ant.: (NOV 09 A OCT 10)	34

	Nov	Dic	Ene	Feb	Mar	Abr	May	Jun	Jul	Ago	Sep	Oct
■ ADMINISTRACIÓN 2009 - 2012 (NOV 10 A JUN 11)	5	2	0	3	4	1	6	0	0	0	0	0
■ META PROGRAMADA (NOV 10 A OCT 11)	3	3	3	3	3	3	3	3	3	3	3	3
■ MISMO PERIODO AÑO ANTERIOR (NOV 09 A OCT 10)	1	3	4	0	2	3	4	4	3	5	3	2

DIRECCIÓN DE POLÍTICAS Y PROGRAMAS SOCIALES
Coordinación con la Secretaría de Desarrollo Social de la Federación para
seguir impulsando la operación del Programa Oportunidades

Unidad de Medida:
Familias Beneficiadas

Periodo	Acumulado */
Observ.: (NOV 10 A JUN 11)	-
Meta: (NOV 10 A OCT 11)	-
Año Ant.: (NOV 09 A OCT 10)	-

	Nov	Dic	Ene	Feb	Mar	Abr	May	Jun	Jul	Ago	Sep	Oct
■ ADMINISTRACIÓN 2009 - 2012 (NOV 10 A JUN 11)	0	280	0	230	0	0	0	0	0	0	0	0
■ META PROGRAMADA (NOV 10 A OCT 11)	0	0	0	0	100	100	0	0	0	0	0	0
■ MISMO PERIODO AÑO ANTERIOR (NOV 09 A OCT 10)	100	23	75	222	222	222	222	222	222	222	222	412

DIRECCIÓN DE POLÍTICAS Y PROGRAMAS SOCIALES
Implementación de Programas para la protección del Medio Ambiente
"Guardianes del Medio Ambiente"

Unidad de Medida:
Escuelas

Periodo	Acumulado
Observ.: (NOV 10 A JUN 11)	27
Meta: (NOV 10 A OCT 11)	50
Año Ant.: (NOV 09 A OCT 10)	37

	Nov	Dic	Ene	Feb	Mar	Abr	May	Jun	Jul	Ago	Sep	Oct
■ ADMINISTRACIÓN 2009 - 2012 (NOV 10 A JUN 11)	9	0	0	5	10	3	0	0	0	0	0	0
■ META PROGRAMADA (NOV 10 A OCT 11)	4	0	4	6	4	6	6	4	2	2	6	6
■ MISMO PERIODO AÑO ANTERIOR (NOV 09 A OCT 10)	0	0	0	5	8	2	5	3	0	0	6	8

DIRECCIÓN DE POLÍTICAS Y PROGRAMAS SOCIALES
Coordinación con la Secretaría de Desarrollo Social para seguir impulsando
la operación del Programa Piso en nuestro Municipio

Unidad de Medida:
Personas Beneficiadas

Periodo	Acumulado
Observ.: (NOV 10 A JUN 11)	0
Meta: (NOV 10 A OCT 11)	0
Año Ant.: (NOV 09 A OCT 10)	330

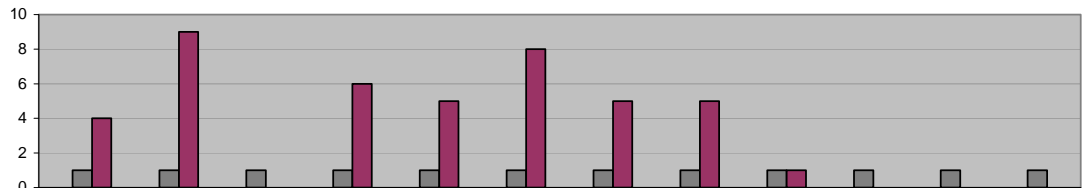
	Nov	Dic	Ene	Feb	Mar	Abr	May	Jun	Jul	Ago	Sep	Oct
■ ADMINISTRACIÓN 2009 - 2012 (NOV 10 A JUN 11)	0	0	0	0	0	0	0	0	0	0	0	0
■ META PROGRAMADA (NOV 10 A OCT 11)	0	0	0	0	0	0	0	0	0	0	0	0
■ MISMO PERIODO AÑO ANTERIOR (NOV 09 A OCT 10)	0	0	0	44	44	44	44	44	44	44	22	0

DIRECCIÓN DE POLÍTICAS Y PROGRAMAS SOCIALES

**Coordinación con la Secretaría de Desarrollo Social para seguir impulsando la operación del Programa
 Atención a Adultos Mayores de 70 años y más en Zonas Rurales**

**Unidad de Medida:
 Adultos Beneficiados**

Periodo	Acumulado
Observ.: (NOV 10 A JUN 11)	0
Meta: (NOV 10 A OCT 11)	12
Año Ant.: (NOV 09 A OCT 10)	43



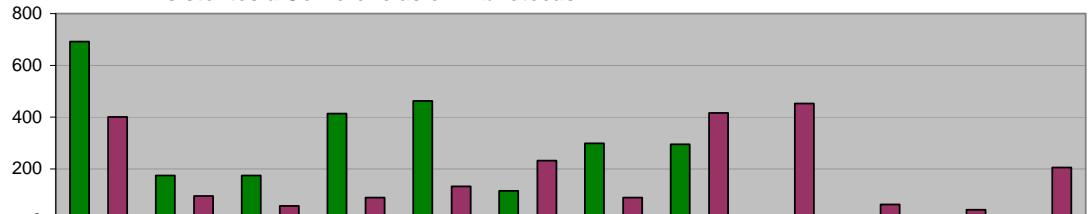
ADMINISTRACIÓN 2009 - 2012 (NOV 10 A JUN 11)	0	0	0	0	0	0	0	0	0	0	0	0
META PROGRAMADA (NOV 10 A OCT 11)	1	1	1	1	1	1	1	1	1	1	1	1
MISMO PERIODO AÑO ANTERIOR (NOV 09 A OCT 10)	4	9	0	6	5	8	5	5	1	0	0	0

DIRECCIÓN DE EDUCACIÓN

Asistentes a Conferencias en Bibliotecas

**Unidad de Medida:
 Número**

Periodo	Acumulado
Observ.: (NOV 10 A JUN 11)	2,626
Meta: (NOV 10 A OCT 11)	0
Año Ant.: (NOV 09 A OCT 10)	2,273



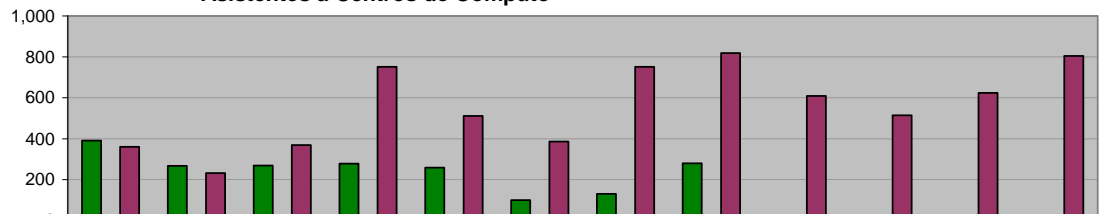
ADMINISTRACIÓN 2009 - 2012 (NOV 10 A JUN 11)	692	174	174	414	463	115	299	295	0	0	0	0
META PROGRAMADA (NOV 10 A OCT 11)	0	0	0	0	0	0	0	0	0	0	0	0
MISMO PERIODO AÑO ANTERIOR (NOV 09 A OCT 10)	401	95	57	89	132	232	89	416	452	63	42	205

DIRECCIÓN DE EDUCACIÓN

Asistentes a Centros de Cómputo

**Unidad de Medida:
 Número**

Periodo	Acumulado
Observ.: (NOV 10 A JUN 11)	1,973
Meta: (NOV 10 A OCT 11)	0
Año Ant.: (NOV 09 A OCT 10)	6,733



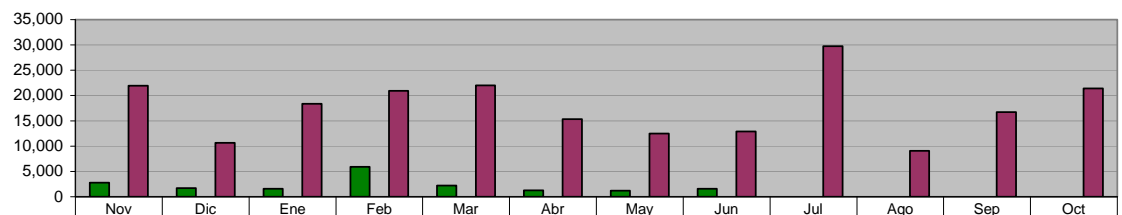
ADMINISTRACIÓN 2009 - 2012 (NOV 10 A JUN 11)	391	267	269	278	258	100	130	280	0	0	0	0
META PROGRAMADA (NOV 10 A OCT 11)	0	0	0	0	0	0	0	0	0	0	0	0
MISMO PERIODO AÑO ANTERIOR (NOV 09 A OCT 10)	361	232	369	751	511	386	751	819	609	515	624	805

DIRECCIÓN DE EDUCACIÓN

Usuarios atendidos en Bibliotecas

**Unidad de Medida:
 Número**

Periodo	Acumulado
Observ.: (NOV 10 A JUN 11)	18,280
Meta: (NOV 10 A OCT 11)	0
Año Ant.: (NOV 09 A OCT 10)	211,573

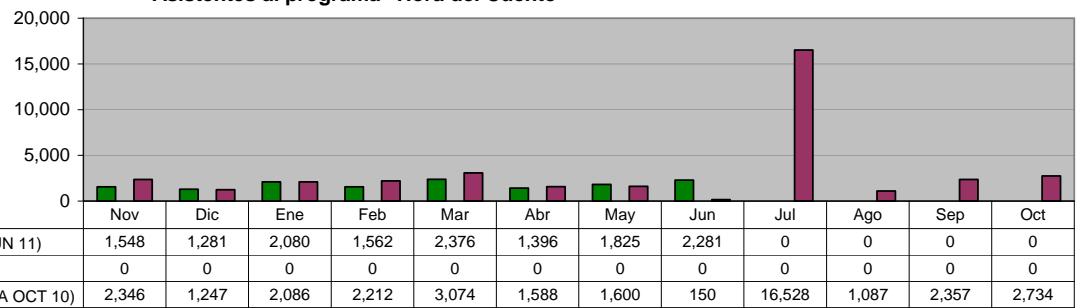


ADMINISTRACIÓN 2009 - 2012 (NOV 10 A JUN 11)	2,800	1,715	1,567	5,924	2,226	1,253	1,229	1,566	0	0	0	0
META PROGRAMADA (NOV 10 A OCT 11)	0	0	0	0	0	0	0	0	0	0	0	0
MISMO PERIODO AÑO ANTERIOR (NOV 09 A OCT 10)	21,936	10,658	18,381	20,917	22,000	15,351	12,500	12,880	29,757	9,097	16,689	21,407

DIRECCIÓN DE EDUCACIÓN
Asistentes al programa "Hora del Cuento"

Unidad de Medida:
 Número

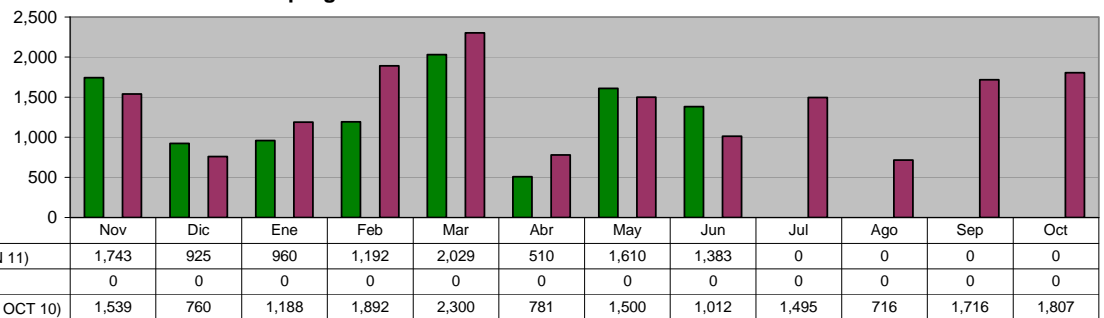
Periodo	Acumulado
Observ.: (NOV 10 A JUN 11)	14,349
Meta: (NOV 10 A OCT 11)	0
Año Ant.: (NOV 09 A OCT 10)	37,009



DIRECCIÓN DE EDUCACIÓN
Asistentes al programa "Círculo de Lectura"

Unidad de Medida:
 Número

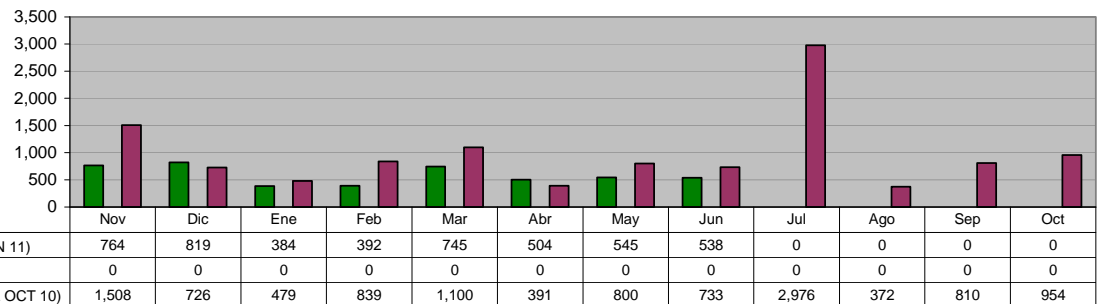
Periodo	Acumulado
Observ.: (NOV 10 A JUN 11)	10,352
Meta: (NOV 10 A OCT 11)	0
Año Ant.: (NOV 09 A OCT 10)	16,706



DIRECCIÓN DE EDUCACIÓN
Asistentes a Bibliomanualidades

Unidad de Medida:
 Número

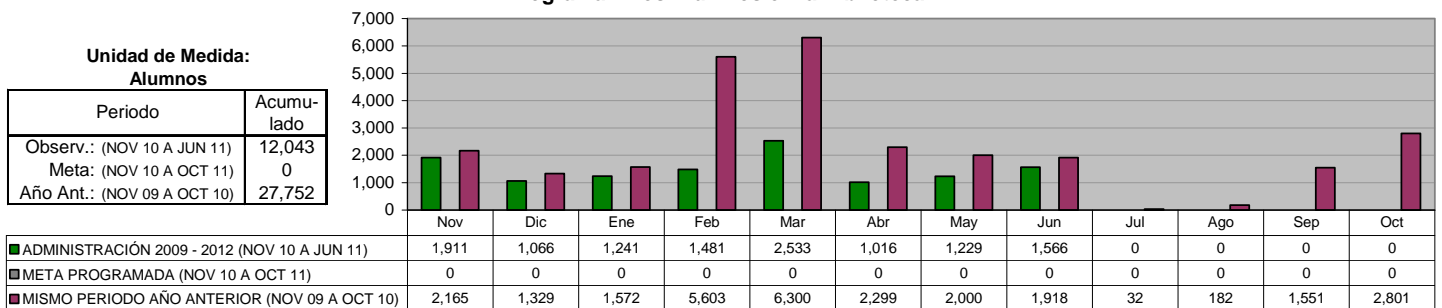
Periodo	Acumulado
Observ.: (NOV 10 A JUN 11)	4,691
Meta: (NOV 10 A OCT 11)	0
Año Ant.: (NOV 09 A OCT 10)	11,688



DIRECCIÓN DE EDUCACIÓN
Programa: "Los Alumnos en la Biblioteca"

Unidad de Medida:
 Alumnos

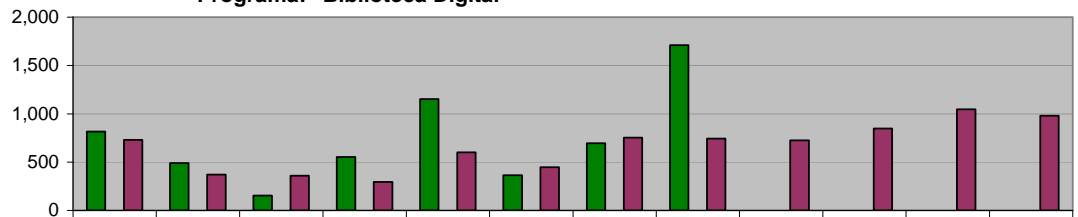
Periodo	Acumulado
Observ.: (NOV 10 A JUN 11)	12,043
Meta: (NOV 10 A OCT 11)	0
Año Ant.: (NOV 09 A OCT 10)	27,752



DIRECCIÓN DE EDUCACIÓN
Programa: "Biblioteca Digital"

Unidad de Medida:
Usuarios

Periodo	Acumulado
Observ.: (NOV 10 A JUN 11)	5,935
Meta: (NOV 10 A OCT 11)	0
Año Ant.: (NOV 09 A OCT 10)	7,897



■ ADMINISTRACIÓN 2009 - 2012 (NOV 10 A JUN 11)	817	490	154	552	1,154	363	695	1,710	0	0	0	0
■ META PROGRAMADA (NOV 10 A OCT 11)	0	0	0	0	0	0	0	0	0	0	0	0
■ MISMO PERIODO AÑO ANTERIOR (NOV 09 A OCT 10)	729	371	360	295	600	447	752	744	724	846	1,048	981

DIRECCIÓN DE EDUCACIÓN
Programa: "Apoyos Escolares"

Unidad de Medida:
Paquetes Entregados

Periodo	Acumulado
Observ.: (NOV 10 A JUN 11)	161
Meta: (NOV 10 A OCT 11)	0
Año Ant.: (NOV 09 A OCT 10)	15,119

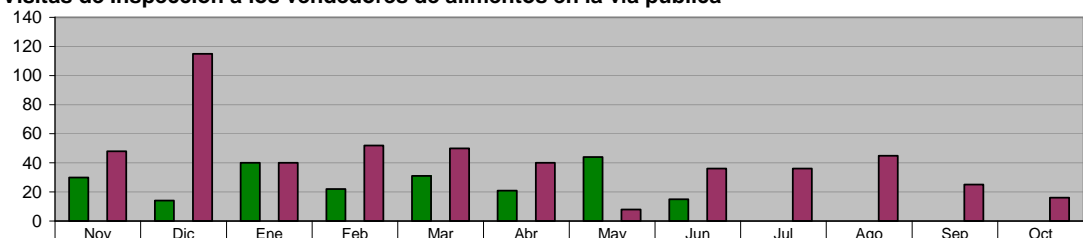


■ ADMINISTRACIÓN 2009 - 2012 (NOV 10 A JUN 11)	151	0	0	2	4	2	0	2	0	0	0	0
■ META PROGRAMADA (NOV 10 A OCT 11)	0	0	0	0	0	0	0	0	0	0	0	0
■ MISMO PERIODO AÑO ANTERIOR (NOV 09 A OCT 10)	2	1	3	7	8	7	3	5	0	4,000	7,083	4,000

DIRECCIÓN SALUD PÚBLICA
Visitas de Inspección a los vendedores de alimentos en la vía pública

Unidad de Medida:
Inspecciones

Periodo	Acumulado
Observ.: (NOV 10 A JUN 11)	217
Meta: (NOV 10 A OCT 11)	0
Año Ant.: (NOV 09 A OCT 10)	511

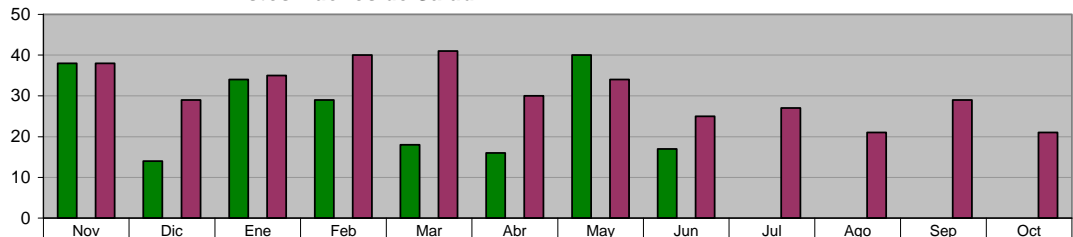


■ ADMINISTRACIÓN 2009 - 2012 (NOV 10 A JUN 11)	30	14	40	22	31	21	44	15	0	0	0	0
■ META PROGRAMADA (NOV 10 A OCT 11)	0	0	0	0	0	0	0	0	0	0	0	0
■ MISMO PERIODO AÑO ANTERIOR (NOV 09 A OCT 10)	48	115	40	52	50	40	8	36	36	45	25	16

DIRECCIÓN SALUD PÚBLICA
Vistos Buenos de Salud

Unidad de Medida:
Vo. Bo.

Periodo	Acumulado
Observ.: (NOV 10 A JUN 11)	206
Meta: (NOV 10 A OCT 11)	0
Año Ant.: (NOV 09 A OCT 10)	370



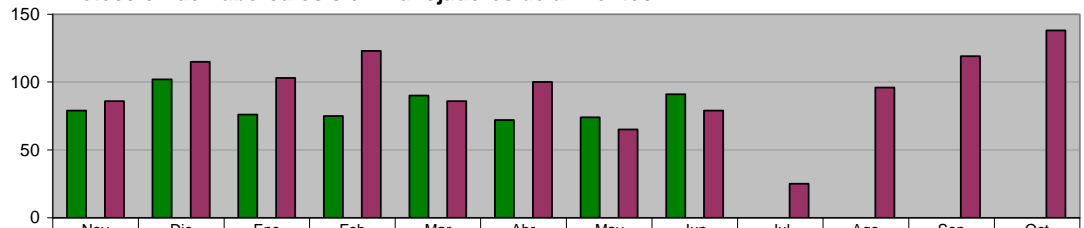
■ ADMINISTRACIÓN 2009 - 2012 (NOV 10 A JUN 11)	38	14	34	29	18	16	40	17	0	0	0	0
■ META PROGRAMADA (NOV 10 A OCT 11)	0	0	0	0	0	0	0	0	0	0	0	0
■ MISMO PERIODO AÑO ANTERIOR (NOV 09 A OCT 10)	38	29	35	40	41	30	34	25	27	21	29	21

DIRECCIÓN SALUD PÚBLICA

Detección de Tuberculosis en manejadores de alimentos

Unidad de Medida:
Muestras

Periodo	Acumulado
Observ.: (NOV 10 A JUN 11)	659
Meta: (NOV 10 A OCT 11)	0
Año Ant.: (NOV 09 A OCT 10)	1,135



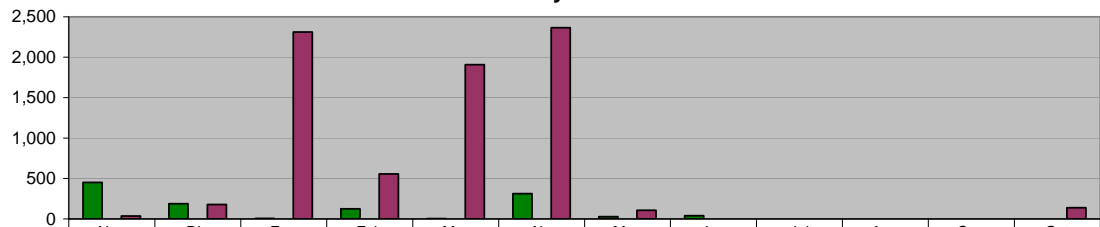
	Nov	Dic	Ene	Feb	Mar	Abr	May	Jun	Jul	Ago	Sep	Oct
■ ADMINISTRACIÓN 2009 - 2012 (NOV 10 A JUN 11)	79	102	76	75	90	72	74	91	0	0	0	0
■ META PROGRAMADA (NOV 10 A OCT 11)	0	0	0	0	0	0	0	0	0	0	0	0
■ MISMO PERIODO AÑO ANTERIOR (NOV 09 A OCT 10)	86	115	103	123	86	100	65	79	25	96	119	138

DIRECCIÓN SALUD PÚBLICA

Prevención de influenza en adultos mayores

Unidad de Medida:
Dosis

Periodo	Acumulado
Observ.: (NOV 10 A JUN 11)	1,147
Meta: (NOV 10 A OCT 11)	0
Año Ant.: (NOV 09 A OCT 10)	7,597



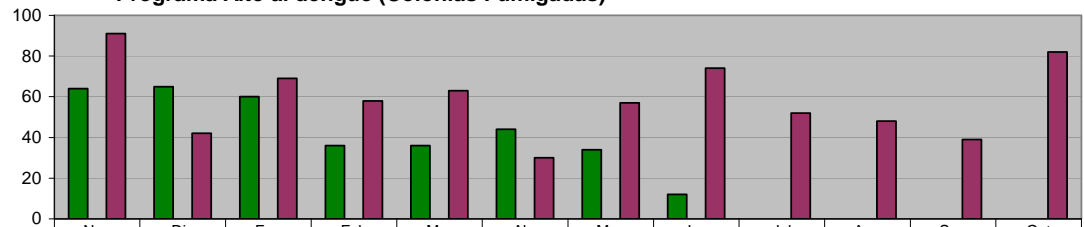
	Nov	Dic	Ene	Feb	Mar	Abr	May	Jun	Jul	Ago	Sep	Oct
■ ADMINISTRACIÓN 2009 - 2012 (NOV 10 A JUN 11)	451	186	6	123	3	313	27	38	0	0	0	0
■ META PROGRAMADA (NOV 10 A OCT 11)	0	0	0	0	0	0	0	0	0	0	0	0
■ MISMO PERIODO AÑO ANTERIOR (NOV 09 A OCT 10)	37	178	2,311	556	1,907	2,365	107	0	0	0	0	136

DIRECCIÓN SALUD PÚBLICA

Programa Alto al dengue (Colonias Fumigadas)

Unidad de Medida:
Colonias

Periodo	Acumulado
Observ.: (NOV 10 A JUN 11)	351
Meta: (NOV 10 A OCT 11)	0
Año Ant.: (NOV 09 A OCT 10)	705



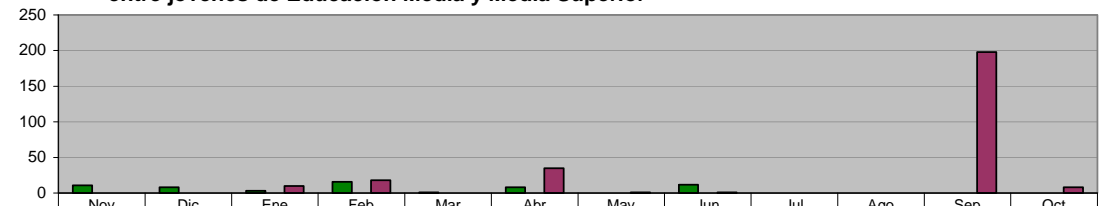
	Nov	Dic	Ene	Feb	Mar	Abr	May	Jun	Jul	Ago	Sep	Oct
■ ADMINISTRACIÓN 2009 - 2012 (NOV 10 A JUN 11)	64	65	60	36	36	44	34	12	0	0	0	0
■ META PROGRAMADA (NOV 10 A OCT 11)	0	0	0	0	0	0	0	0	0	0	0	0
■ MISMO PERIODO AÑO ANTERIOR (NOV 09 A OCT 10)	91	42	69	58	63	30	57	74	52	48	39	82

DIRECCIÓN SALUD PÚBLICA

Trabajando por tu salud (VIH/SIDA) en Campañas de Información sobre la Salud Reproductiva entre jóvenes de Educación Media y Media Superior

Unidad de Medida:
Sesiones

Periodo	Acumulado
Observ.: (NOV 10 A JUN 11)	59
Meta: (NOV 10 A OCT 11)	0
Año Ant.: (NOV 09 A OCT 10)	271

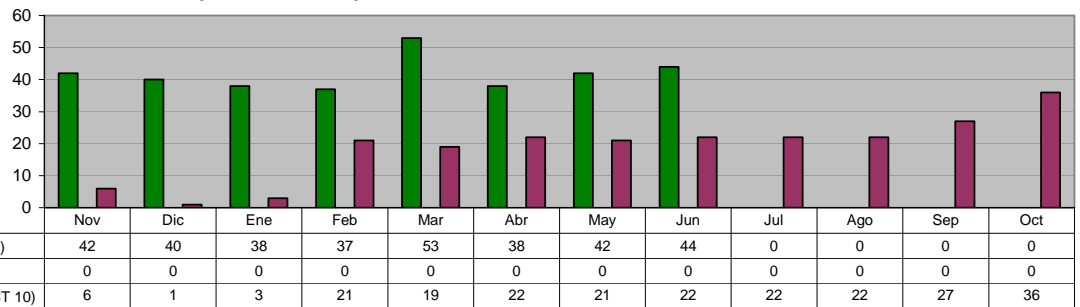


	Nov	Dic	Ene	Feb	Mar	Abr	May	Jun	Jul	Ago	Sep	Oct
■ ADMINISTRACIÓN 2009 - 2012 (NOV 10 A JUN 11)	11	8	3	16	1	8	0	12	0	0	0	0
■ META PROGRAMADA (NOV 10 A OCT 11)	0	0	0	0	0	0	0	0	0	0	0	0
■ MISMO PERIODO AÑO ANTERIOR (NOV 09 A OCT 10)	0	0	10	18	0	35	1	1	0	0	198	8

DIRECCIÓN SALUD PÚBLICA
Operativos de captura de animales

Unidad de Medida:
 Número

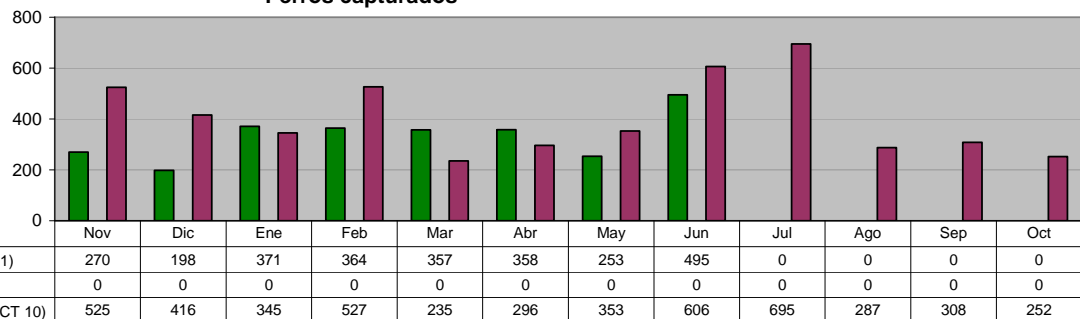
Periodo	Acumulado
Observ.: (NOV 10 A JUN 11)	334
Meta: (NOV 10 A OCT 11)	0
Año Ant.: (NOV 09 A OCT 10)	222



DIRECCIÓN SALUD PÚBLICA
Perros capturados

Unidad de Medida:
 Número

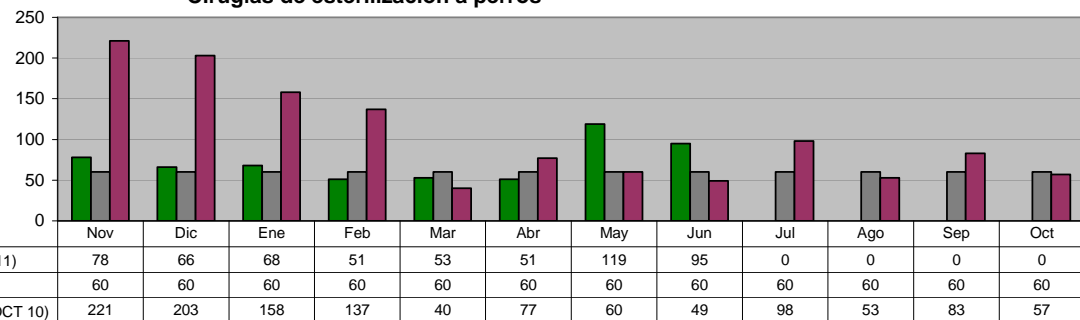
Periodo	Acumulado
Observ.: (NOV 10 A JUN 11)	2,666
Meta: (NOV 10 A OCT 11)	0
Año Ant.: (NOV 09 A OCT 10)	4,845



DIRECCIÓN SALUD PÚBLICA
Cirugías de esterilización a perros

Unidad de Medida:
 Número

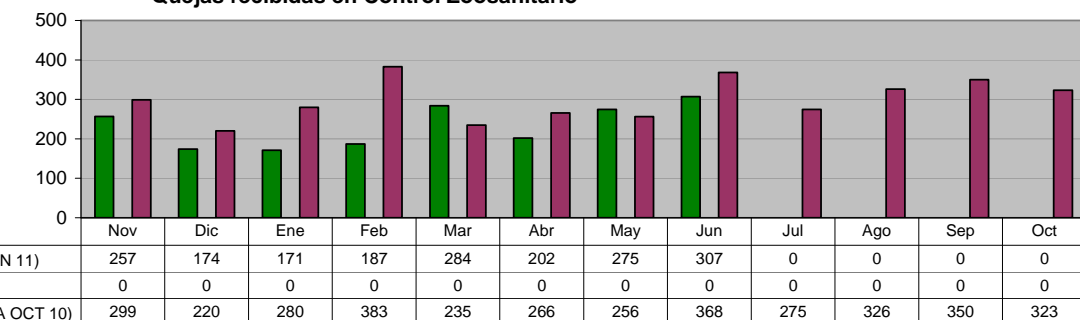
Periodo	Acumulado
Observ.: (NOV 10 A JUN 11)	581
Meta: (NOV 10 A OCT 11)	720
Año Ant.: (NOV 09 A OCT 10)	1,236



DIRECCIÓN SALUD PÚBLICA
Quejas recibidas en Control Zoonosario

Unidad de Medida:
 Número

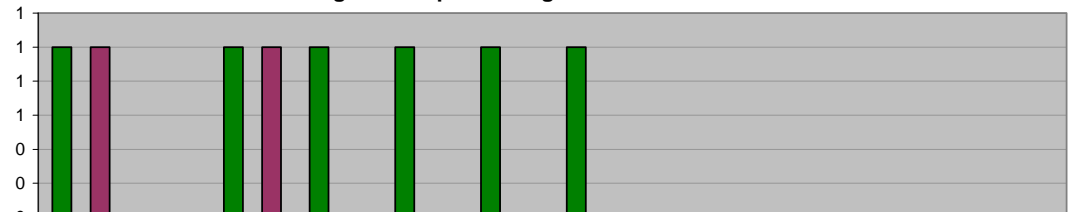
Periodo	Acumulado
Observ.: (NOV 10 A JUN 11)	2,013
Meta: (NOV 10 A OCT 11)	0
Año Ant.: (NOV 09 A OCT 10)	3,581



DIRECCIÓN SALUD PÚBLICA
Reunión Estatal de Vigilancia Epidemiológica

Unidad de Medida:
 Reuniones

Periodo	Acumulado
Observ.: (NOV 10 A JUN 11)	6
Meta: (NOV 10 A OCT 11)	0
Año Ant.: (NOV 09 A OCT 10)	2

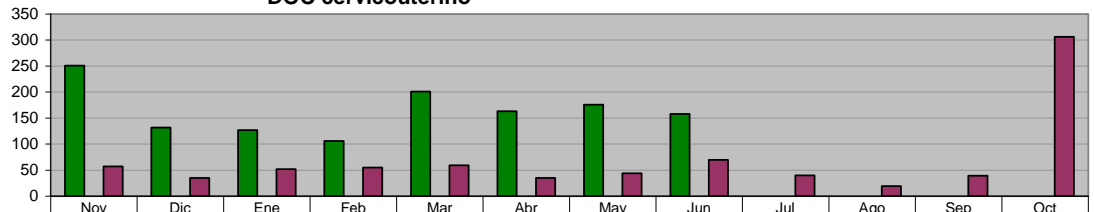


■ ADMINISTRACIÓN 2009 - 2012 (NOV 10 A JUN 11)	1	0	1	1	1	1	0	0	0	0	0
■ META PROGRAMADA (NOV 10 A OCT 11)	0	0	0	0	0	0	0	0	0	0	0
■ MISMO PERIODO AÑO ANTERIOR (NOV 09 A OCT 10)	1	0	1	0	0	0	0	0	0	0	0

DIRECCIÓN SALUD PÚBLICA
CLÍNICA DE LA MUJER
DOC cervicouterino

Unidad de Medida:
 Consulta

Periodo	Acumulado
Observ.: (NOV 10 A JUN 11)	1,314
Meta: (NOV 10 A OCT 11)	0
Año Ant.: (NOV 09 A OCT 10)	811

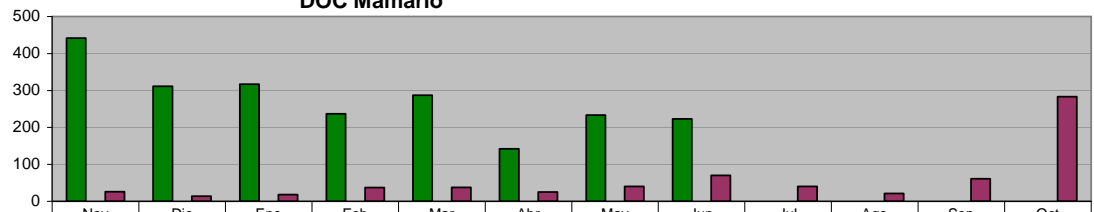


■ ADMINISTRACIÓN 2009 - 2012 (NOV 10 A JUN 11)	251	132	127	106	201	163	176	158	0	0	0
■ META PROGRAMADA (NOV 10 A OCT 11)	0	0	0	0	0	0	0	0	0	0	0
■ MISMO PERIODO AÑO ANTERIOR (NOV 09 A OCT 10)	57	35	52	55	59	35	44	70	40	19	39

DIRECCIÓN SALUD PÚBLICA
CLÍNICA DE LA MUJER
DOC Mamario

Unidad de Medida:
 Consulta

Periodo	Acumulado
Observ.: (NOV 10 A JUN 11)	2,192
Meta: (NOV 10 A OCT 11)	0
Año Ant.: (NOV 09 A OCT 10)	673

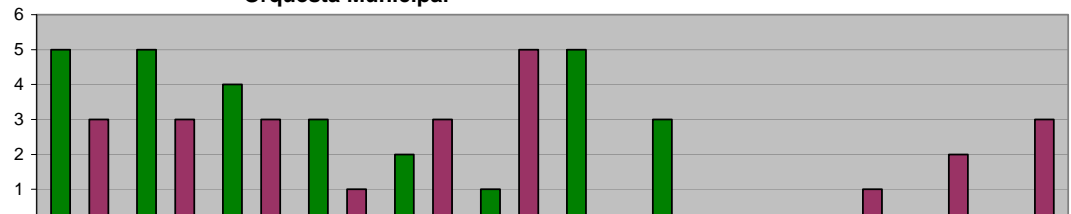


■ ADMINISTRACIÓN 2009 - 2012 (NOV 10 A JUN 11)	442	311	317	237	287	142	233	223	0	0	0
■ META PROGRAMADA (NOV 10 A OCT 11)	0	0	0	0	0	0	0	0	0	0	0
■ MISMO PERIODO AÑO ANTERIOR (NOV 09 A OCT 10)	26	14	18	37	38	25	40	70	40	21	61

DIRECCIÓN DE CULTURA Y RECREACIÓN
Orquesta Municipal

Unidad de Medida:
 Eventos

Periodo	Acumulado
Observ.: (NOV 10 A JUN 11)	28
Meta: (NOV 10 A OCT 11)	0
Año Ant.: (NOV 09 A OCT 10)	24

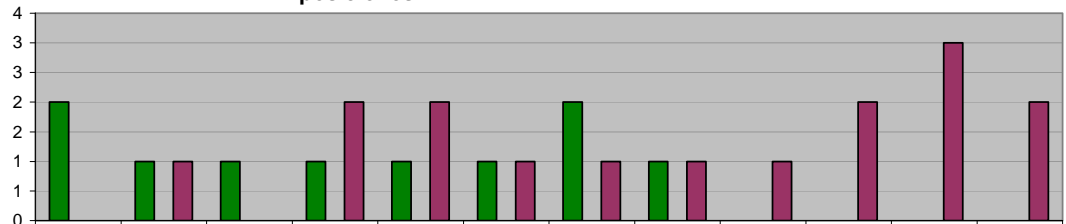


■ ADMINISTRACIÓN 2009 - 2012 (NOV 10 A JUN 11)	5	5	4	3	2	1	5	3	0	0	0
■ META PROGRAMADA (NOV 10 A OCT 11)	0	0	0	0	0	0	0	0	0	0	0
■ MISMO PERIODO AÑO ANTERIOR (NOV 09 A OCT 10)	3	3	3	1	3	5	0	0	1	2	3

DIRECCIÓN DE CULTURA Y RECREACIÓN
Exposiciones

Unidad de Medida:
 Número

Periodo	Acumulado
Observ.: (NOV 10 A JUN 11)	10
Meta: (NOV 10 A OCT 11)	0
Año Ant.: (NOV 09 A OCT 10)	16

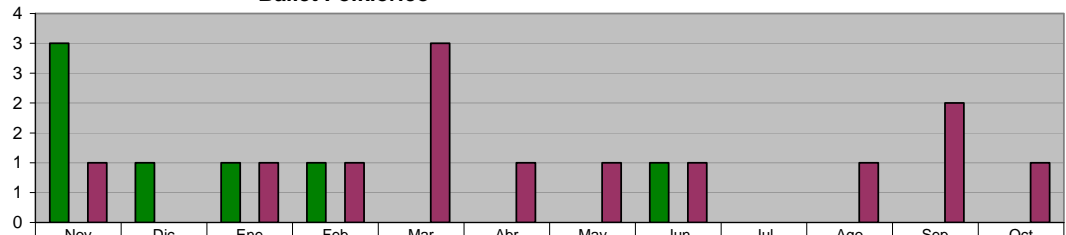


■ ADMINISTRACIÓN 2009 - 2012 (NOV 10 A JUN 11)	2	1	1	1	1	1	2	1	0	0	0	0
■ META PROGRAMADA (NOV 10 A OCT 11)	0	0	0	0	0	0	0	0	0	0	0	0
■ MISMO PERIODO AÑO ANTERIOR (NOV 09 A OCT 10)	0	1	0	2	2	1	1	1	1	2	3	2

DIRECCIÓN DE CULTURA Y RECREACIÓN
Ballet Folklórico

Unidad de Medida:
 Presentaciones

Periodo	Acumulado
Observ.: (NOV 10 A JUN 11)	7
Meta: (NOV 10 A OCT 11)	0
Año Ant.: (NOV 09 A OCT 10)	13




■ ADMINISTRACIÓN 2009 - 2012 (NOV 10 A JUN 11)	3	1	1	1	0	0	0	1	0	0	0	0
■ META PROGRAMADA (NOV 10 A OCT 11)	0	0	0	0	0	0	0	0	0	0	0	0
■ MISMO PERIODO AÑO ANTERIOR (NOV 09 A OCT 10)	1	0	1	1	3	1	1	1	0	1	2	1

DIRECCIÓN DE CULTURA Y RECREACIÓN
Monumental Coro Infantil de Ciudad Guadalupe

Unidad de Medida:
 Presentaciones

Periodo	Acumulado
Observ.: (NOV 10 A JUN 11)	0
Meta: (NOV 10 A OCT 11)	0
Año Ant.: (NOV 09 A OCT 10)	1



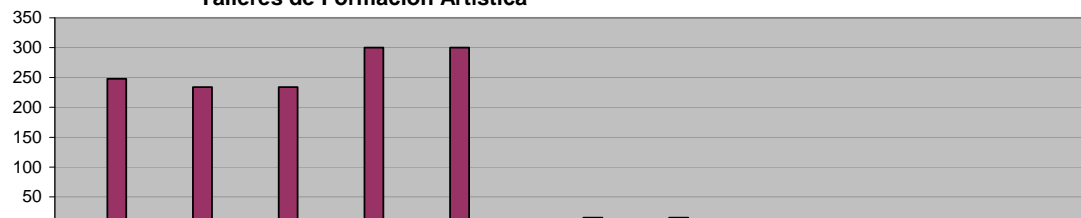
■ ADMINISTRACIÓN 2009 - 2012 (NOV 10 A JUN 11)	0	0	0	0	0	0	0	0	0	0	0	0
■ META PROGRAMADA (NOV 10 A OCT 11)	0	0	0	0	0	0	0	0	0	0	0	0
■ MISMO PERIODO AÑO ANTERIOR (NOV 09 A OCT 10)	1	0	0	0	0	0	0	0	0	0	0	0

DIRECCIÓN DE CULTURA Y RECREACIÓN
Talleres de Formación Artística

Unidad de Medida:
 Alumnos Inscritos

Periodo	Acumulado */
Observ.: (NOV 10 A JUN 11)	-
Meta: (NOV 10 A OCT 11)	-
Año Ant.: (NOV 09 A OCT 10)	-

*/ No Acumulable

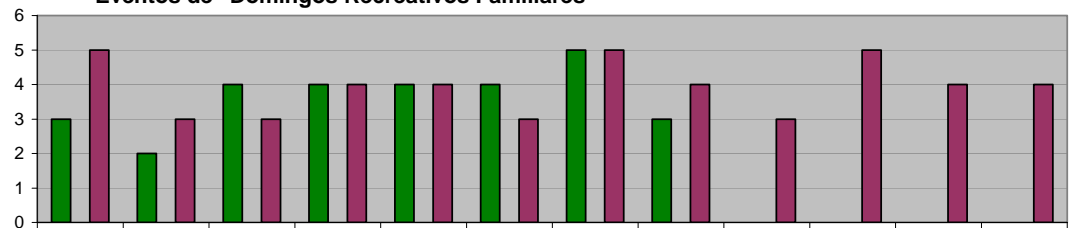


■ ADMINISTRACIÓN 2009 - 2012 (NOV 10 A JUN 11)	10	10	10	10	10	10	15	15	0	0	0	0
■ META PROGRAMADA (NOV 10 A OCT 11)	0	0	0	0	0	0	0	0	0	0	0	0
■ MISMO PERIODO AÑO ANTERIOR (NOV 09 A OCT 10)	248	234	234	300	300	12	12	12	6	0	0	10

DIRECCIÓN DE CULTURA Y RECREACIÓN
Eventos de "Domingos Recreativos Familiares"

Unidad de Medida:
Eventos

Periodo	Acumulado
Observ.: (NOV 10 A JUN 11)	29
Meta: (NOV 10 A OCT 11)	0
Año Ant.: (NOV 09 A OCT 10)	47



ADMINISTRACIÓN 2009 - 2012 (NOV 10 A JUN 11)	3	2	4	4	4	4	5	3	0	0	0	0
META PROGRAMADA (NOV 10 A OCT 11)	0	0	0	0	0	0	0	0	0	0	0	0
MISMO PERIODO AÑO ANTERIOR (NOV 09 A OCT 10)	5	3	3	4	4	3	5	4	3	5	4	4

DIRECCIÓN DE CULTURA Y RECREACIÓN
Baile de salón en domingos recreativos familiares

Unidad de Medida:
Eventos

Periodo	Acumulado
Observ.: (NOV 10 A JUN 11)	0
Meta: (NOV 10 A OCT 11)	0
Año Ant.: (NOV 09 A OCT 10)	11




ADMINISTRACIÓN 2009 - 2012 (NOV 10 A JUN 11)	0	0	0	0	0	0	0	0	0	0	0	0
META PROGRAMADA (NOV 10 A OCT 11)	0	0	0	0	0	0	0	0	0	0	0	0
MISMO PERIODO AÑO ANTERIOR (NOV 09 A OCT 10)	5	3	3	0	0	0	0	0	0	0	0	0

DIRECCIÓN DE CULTURA Y RECREACIÓN
Teatro Municipal

Unidad de Medida:
Contratos

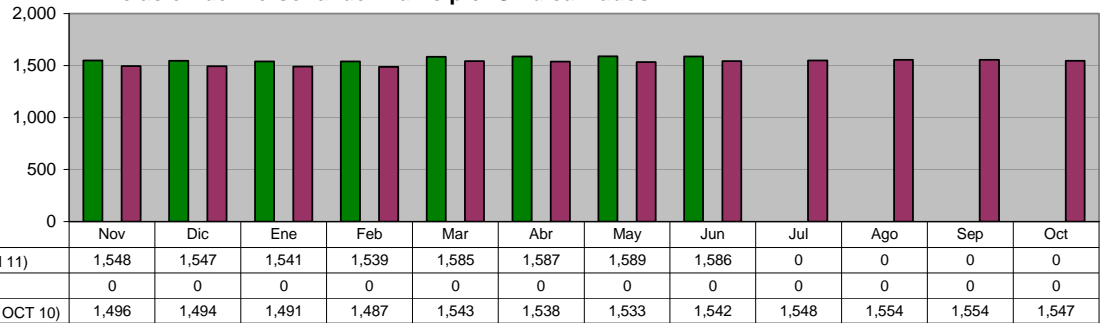
Periodo	Acumulado
Observ.: (NOV 10 A JUN 11)	0
Meta: (NOV 10 A OCT 11)	0
Año Ant.: (NOV 09 A OCT 10)	13



ADMINISTRACIÓN 2009 - 2012 (NOV 10 A JUN 11)	0	0	0	0	0	0	0	0	0	0	0	0
META PROGRAMADA (NOV 10 A OCT 11)	0	0	0	0	0	0	0	0	0	0	0	0
MISMO PERIODO AÑO ANTERIOR (NOV 09 A OCT 10)	4	1	1	7	0	0	0	0	0	0	0	0

VII. SECRETARÍA DE ADMINISTRACIÓN

DIRECCIÓN DE RECURSOS HUMANOS Relación del Personal del Municipio: Sindicalizados



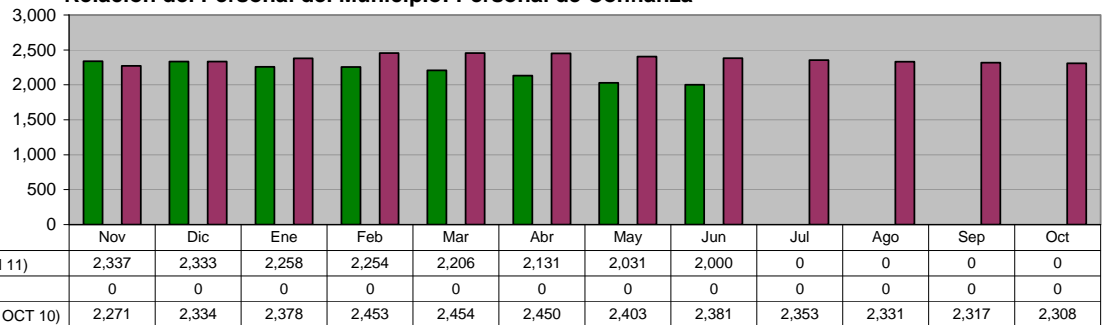
Unidad de Medida:
Número

Periodo	Acumulado */
Observ.: (NOV 10 A JUN 11)	-
Meta: (NOV 10 A OCT 11)	-
Año Ant.: (NOV 09 A OCT 10)	-

*/ No Acumulable

ADMINISTRACIÓN 2009 - 2012 (NOV 10 A JUN 11)	1,548	1,547	1,541	1,539	1,585	1,587	1,589	1,586	0	0	0	0
META PROGRAMADA (NOV 10 A OCT 11)	0	0	0	0	0	0	0	0	0	0	0	0
MISMO PERIODO AÑO ANTERIOR (NOV 09 A OCT 10)	1,496	1,494	1,491	1,487	1,543	1,538	1,533	1,542	1,548	1,554	1,554	1,547

DIRECCIÓN DE RECURSOS HUMANOS Relación del Personal del Municipio: Personal de Confianza



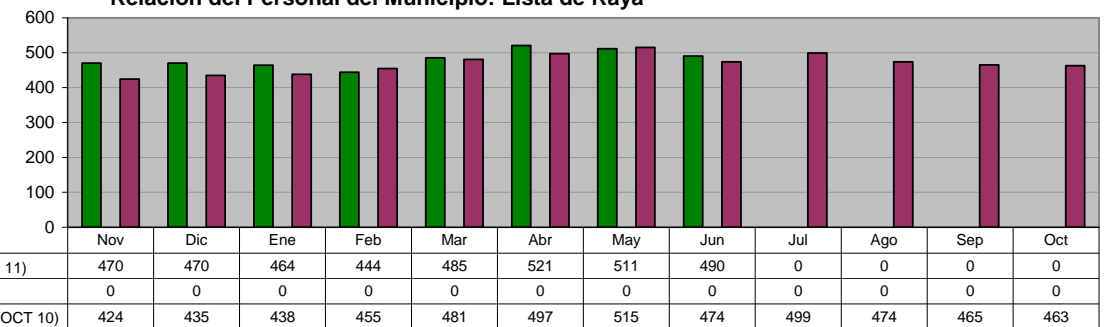
Unidad de Medida:
Número

Periodo	Acumulado */
Observ.: (NOV 10 A JUN 11)	-
Meta: (NOV 10 A OCT 11)	-
Año Ant.: (NOV 09 A OCT 10)	-

*/ No Acumulable

ADMINISTRACIÓN 2009 - 2012 (NOV 10 A JUN 11)	2,337	2,333	2,258	2,254	2,206	2,131	2,031	2,000	0	0	0	0
META PROGRAMADA (NOV 10 A OCT 11)	0	0	0	0	0	0	0	0	0	0	0	0
MISMO PERIODO AÑO ANTERIOR (NOV 09 A OCT 10)	2,271	2,334	2,378	2,453	2,454	2,450	2,403	2,381	2,353	2,331	2,317	2,308

DIRECCIÓN DE RECURSOS HUMANOS Relación del Personal del Municipio: Lista de Raya



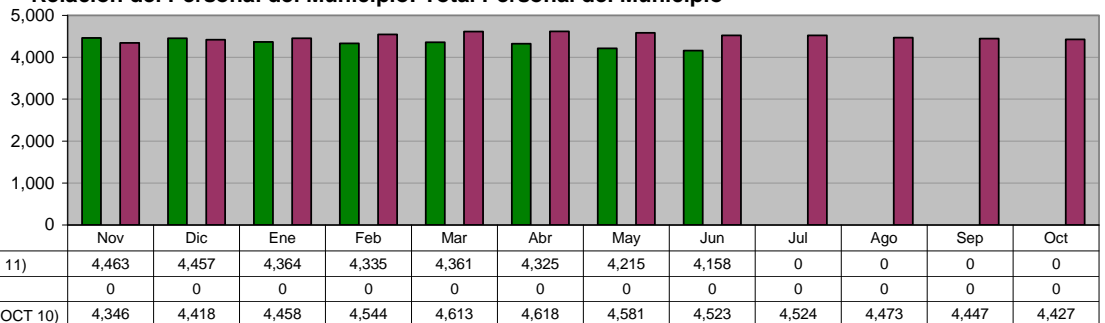
Unidad de Medida:
Número

Periodo	Acumulado */
Observ.: (NOV 10 A JUN 11)	-
Meta: (NOV 10 A OCT 11)	-
Año Ant.: (NOV 09 A OCT 10)	-

*/ No Acumulable

ADMINISTRACIÓN 2009 - 2012 (NOV 10 A JUN 11)	470	470	464	444	485	521	511	490	0	0	0	0
META PROGRAMADA (NOV 10 A OCT 11)	0	0	0	0	0	0	0	0	0	0	0	0
MISMO PERIODO AÑO ANTERIOR (NOV 09 A OCT 10)	424	435	438	455	481	497	515	474	499	474	465	463

DIRECCIÓN DE RECURSOS HUMANOS Relación del Personal del Municipio: Total Personal del Municipio



Unidad de Medida:
Número

Periodo	Acumulado */
Observ.: (NOV 10 A JUN 11)	-
Meta: (NOV 10 A OCT 11)	-
Año Ant.: (NOV 09 A OCT 10)	-

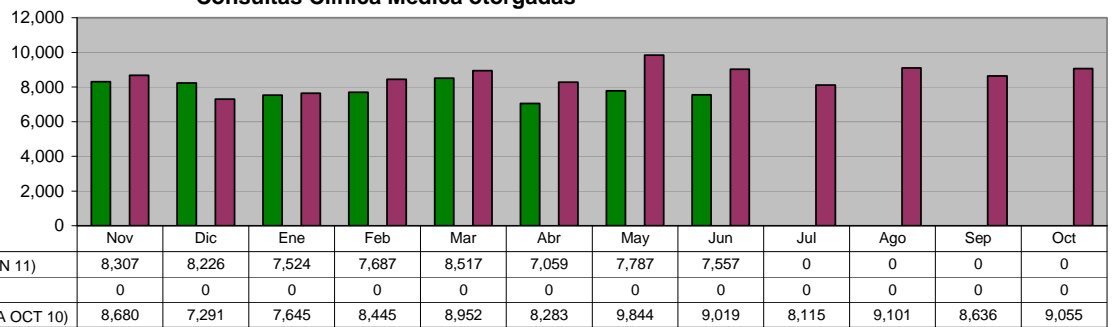
*/ No Acumulable

ADMINISTRACIÓN 2009 - 2012 (NOV 10 A JUN 11)	4,463	4,457	4,364	4,335	4,361	4,325	4,215	4,158	0	0	0	0
META PROGRAMADA (NOV 10 A OCT 11)	0	0	0	0	0	0	0	0	0	0	0	0
MISMO PERIODO AÑO ANTERIOR (NOV 09 A OCT 10)	4,346	4,418	4,458	4,544	4,613	4,618	4,581	4,523	4,524	4,473	4,447	4,427

COORDINACIÓN GENERAL DE LA CLÍNICA MÉDICA
Consultas Clínica Médica otorgadas

Unidad de Medida:
Número

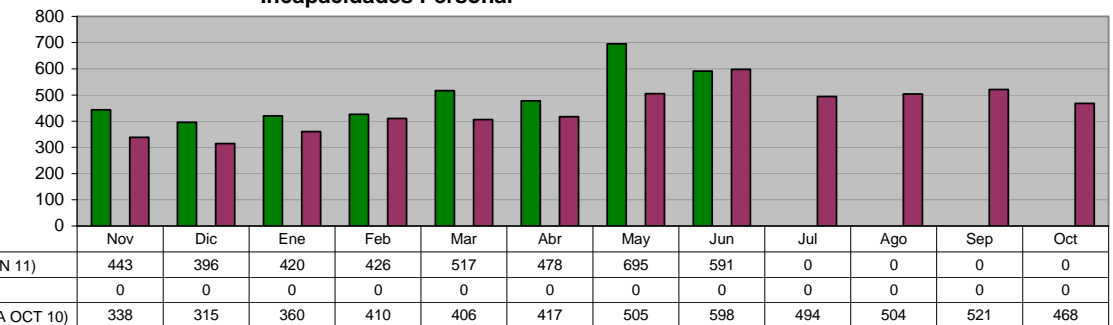
Periodo	Acumulado
Observ.: (NOV 10 A JUN 11)	62,664
Meta: (NOV 10 A OCT 11)	0
Año Ant.: (NOV 09 A OCT 10)	103,066



COORDINACIÓN GENERAL DE LA CLÍNICA MÉDICA
Incapacidades Personal

Unidad de Medida:
Número

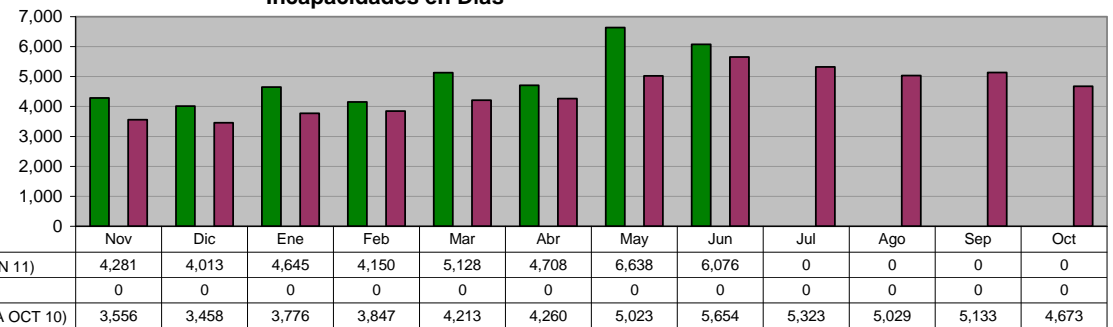
Periodo	Acumulado
Observ.: (NOV 10 A JUN 11)	3,966
Meta: (NOV 10 A OCT 11)	0
Año Ant.: (NOV 09 A OCT 10)	5,336



COORDINACIÓN GENERAL DE LA CLÍNICA MÉDICA
Incapacidades en Días

Unidad de Medida:
Número

Periodo	Acumulado
Observ.: (NOV 10 A JUN 11)	39,639
Meta: (NOV 10 A OCT 11)	0
Año Ant.: (NOV 09 A OCT 10)	53,945

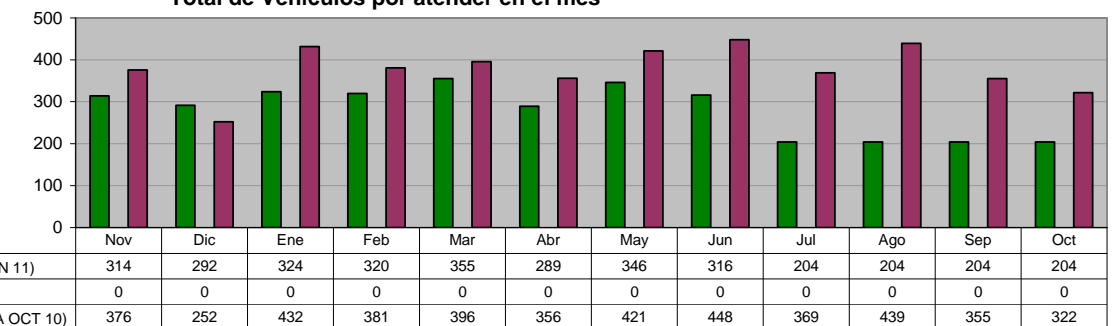


DIRECCIÓN DE MANTENIMIENTO
Total de Vehículos por atender en el mes

Unidad de Medida:
Número

Periodo	Acumulado *
Observ.: (NOV 10 A JUN 11)	-
Meta: (NOV 10 A OCT 11)	-
Año Ant.: (NOV 09 A OCT 10)	-

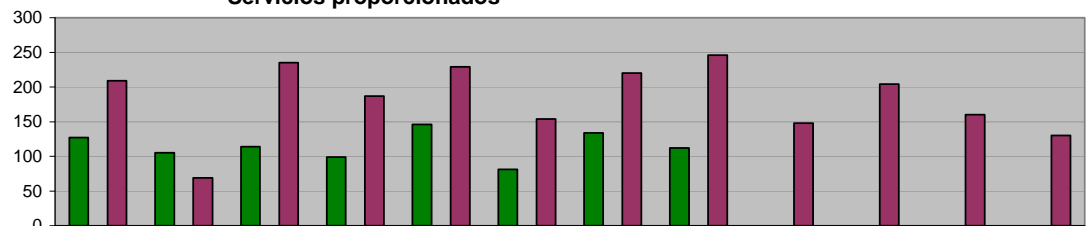
*/ No Acumulable



DIRECCIÓN DE MANTENIMIENTO
Servicios proporcionados

Unidad de Medida:
Número

Periodo	Acumulado
Observ.: (NOV 10 A JUN 11)	918
Meta: (NOV 10 A OCT 11)	0
Año Ant.: (NOV 09 A OCT 10)	2,191



ADMINISTRACIÓN 2009 - 2012 (NOV 10 A JUN 11)	127	105	114	99	146	81	134	112	0	0	0	0
META PROGRAMADA (NOV 10 A OCT 11)	0	0	0	0	0	0	0	0	0	0	0	0
MISMO PERIODO AÑO ANTERIOR (NOV 09 A OCT 10)	209	69	235	187	229	154	220	246	148	204	160	130

DIRECCIÓN DE MANTENIMIENTO
Costo de reparación

Unidad de Medida:
\$

Periodo	Acumulado
Observ.: (NOV 10 A JUN 11)	0
Meta: (NOV 10 A OCT 11)	0
Año Ant.: (NOV 09 A OCT 10)	2,262,132



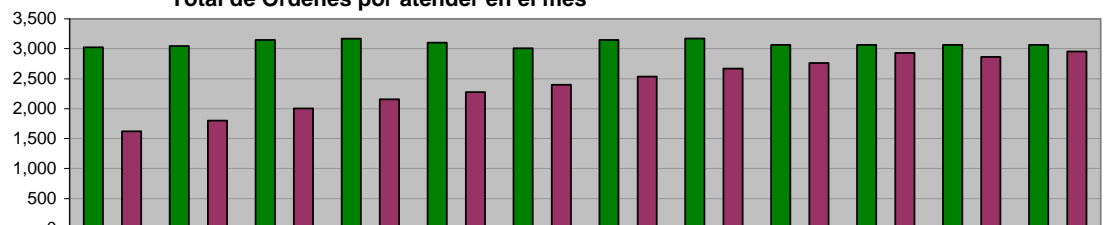
ADMINISTRACIÓN 2009 - 2012 (NOV 10 A JUN 11)	0	0	0	0	0	0	0	0	0	0	0	0
META PROGRAMADA (NOV 10 A OCT 11)	0	0	0	0	0	0	0	0	0	0	0	0
MISMO PERIODO AÑO ANTERIOR (NOV 09 A OCT 10)	348,771	1,287,716	625,645	0	0	0	0	0	0	0	0	0

MANTENIMIENTO DE INMUEBLES
Total de Ordenes por atender en el mes

Unidad de Medida:
Número

Periodo	Acumulado */
Observ.: (NOV 10 A JUN 11)	-
Meta: (NOV 10 A OCT 11)	-
Año Ant.: (NOV 09 A OCT 10)	-

*/ No Acumulable

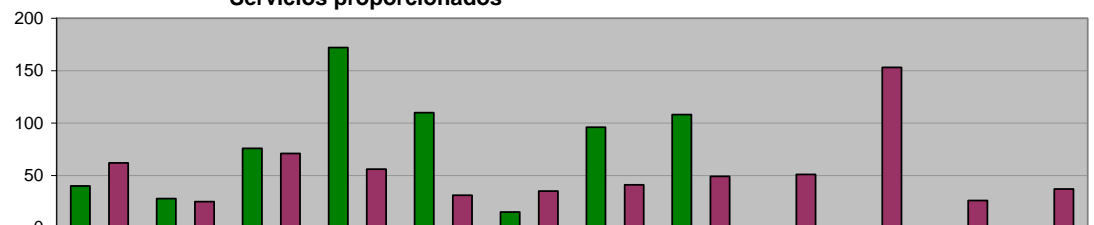


ADMINISTRACIÓN 2009 - 2012 (NOV 10 A JUN 11)	3,025	3,045	3,146	3,168	3,100	3,010	3,145	3,171	3,063	3,063	3,063	3,063
META PROGRAMADA (NOV 10 A OCT 11)	0	0	0	0	0	0	0	0	0	0	0	0
MISMO PERIODO AÑO ANTERIOR (NOV 09 A OCT 10)	1,621	1,799	2,004	2,153	2,275	2,397	2,536	2,667	2,760	2,929	2,863	2,953

MANTENIMIENTO DE INMUEBLES
Servicios proporcionados

Unidad de Medida:
Número

Periodo	Acumulado
Observ.: (NOV 10 A JUN 11)	645
Meta: (NOV 10 A OCT 11)	0
Año Ant.: (NOV 09 A OCT 10)	637

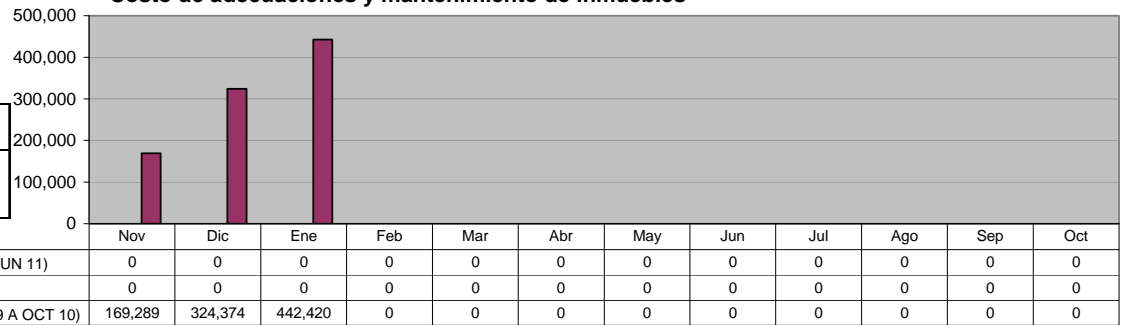


ADMINISTRACIÓN 2009 - 2012 (NOV 10 A JUN 11)	40	28	76	172	110	15	96	108	0	0	0	0
META PROGRAMADA (NOV 10 A OCT 11)	0	0	0	0	0	0	0	0	0	0	0	0
MISMO PERIODO AÑO ANTERIOR (NOV 09 A OCT 10)	62	25	71	56	31	35	41	49	51	153	26	37

MANTENIMIENTO DE INMUEBLES
Costo de adecuaciones y mantenimiento de inmuebles

Unidad de Medida:
\$

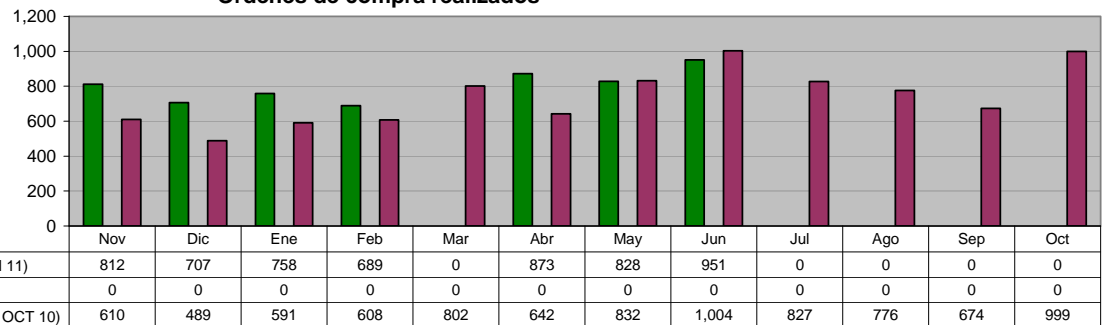
Periodo	Acumulado
Observ.: (NOV 10 A JUN 11)	0
Meta: (NOV 10 A OCT 11)	0
Año Ant.: (NOV 09 A OCT 10)	936,083



DIRECCIÓN DE ADQUISICIONES
Órdenes de compra realizadas

Unidad de Medida:
Número

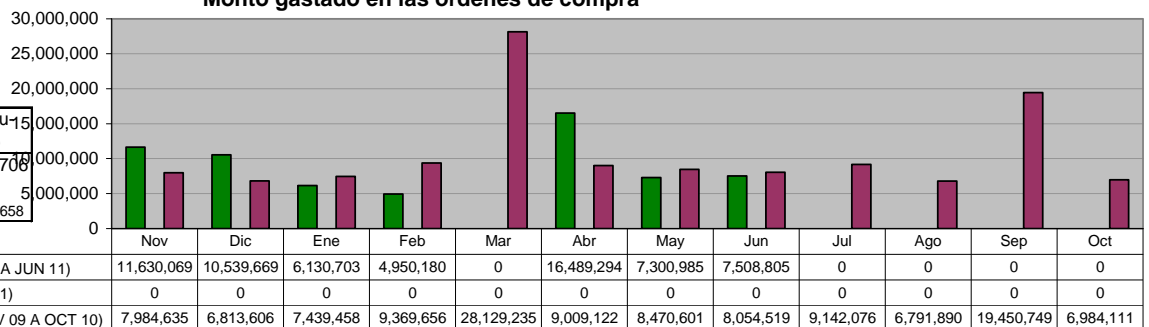
Periodo	Acumulado
Observ.: (NOV 10 A JUN 11)	5,618
Meta: (NOV 10 A OCT 11)	0
Año Ant.: (NOV 09 A OCT 10)	8,854



DIRECCIÓN DE ADQUISICIONES
Monto gastado en las órdenes de compra

Unidad de Medida:
\$

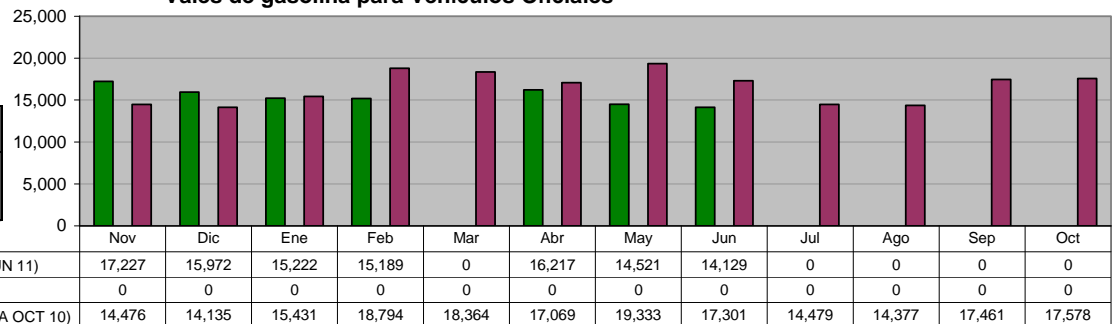
Periodo	Acumulado
Observ.: (NOV 10 A JUN 11)	64,549,708
Meta: (NOV 10 A OCT 11)	0
Año Ant.: (NOV 09 A OCT 10)	127,639,658



DIRECCIÓN DE ADQUISICIONES
Vales de gasolina para Vehículos Oficiales

Unidad de Medida:
Número

Periodo	Acumulado
Observ.: (NOV 10 A JUN 11)	108,477
Meta: (NOV 10 A OCT 11)	0
Año Ant.: (NOV 09 A OCT 10)	198,798

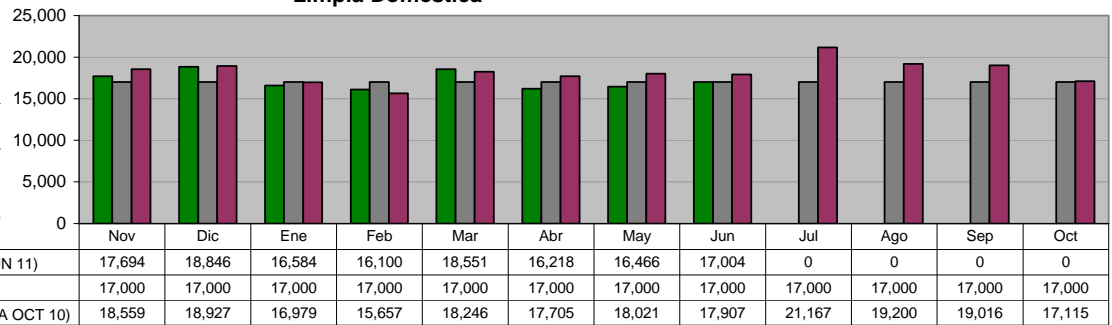


VIII. SECRETARÍA DE SERVICIOS PÚBLICOS

DIRECCIÓN DE LIMPIA Limpia Doméstica

Unidad de Medida:
Toneladas

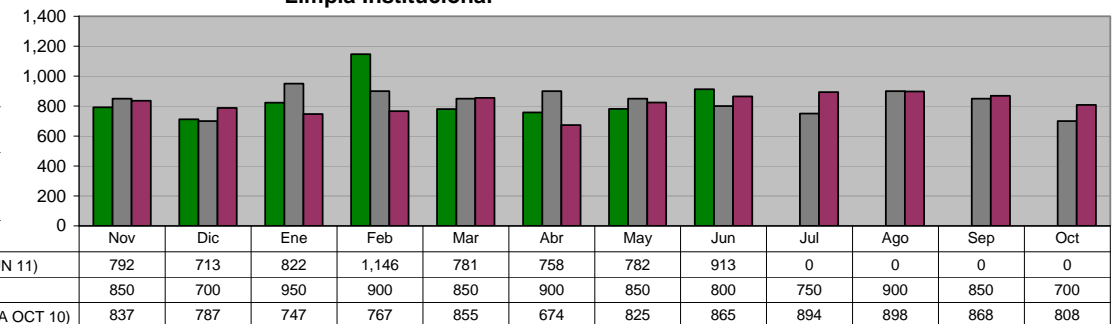
Periodo	Acumulado
Observ.: (NOV 10 A JUN 11)	137,463
Meta: (NOV 10 A OCT 11)	204,000
Año Ant.: (NOV 09 A OCT 10)	218,498



DIRECCIÓN DE LIMPIA Limpia Institucional

Unidad de Medida:
Toneladas

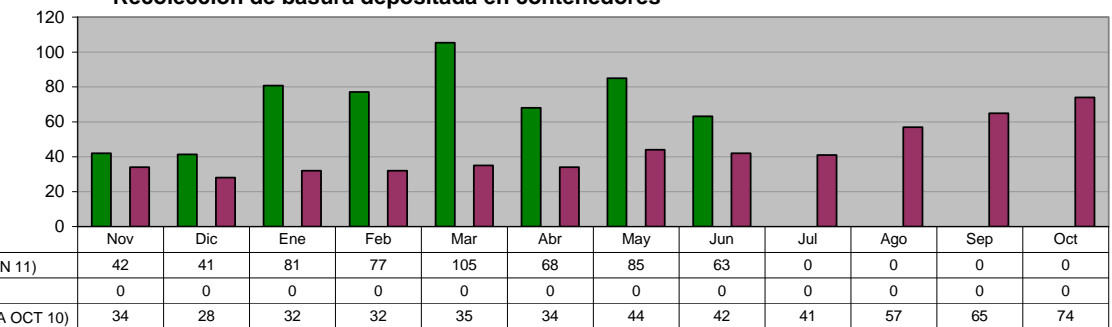
Periodo	Acumulado
Observ.: (NOV 10 A JUN 11)	6,707
Meta: (NOV 10 A OCT 11)	10,000
Año Ant.: (NOV 09 A OCT 10)	9,825



DIRECCIÓN DE LIMPIA Recolección de basura depositada en contenedores

Unidad de Medida:
Toneladas

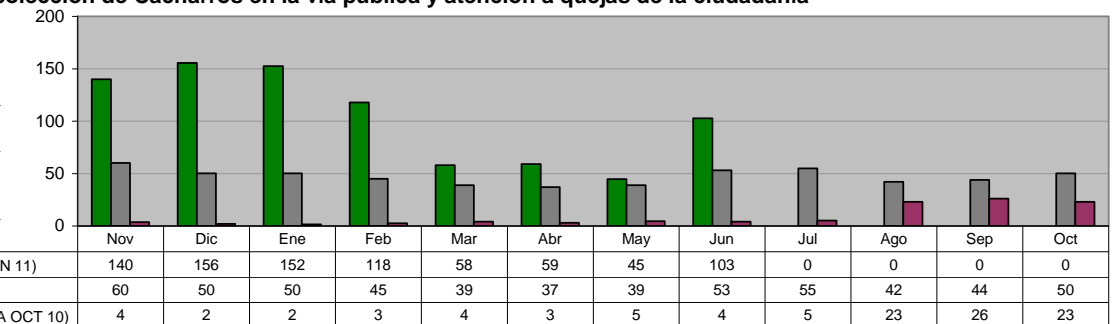
Periodo	Acumulado
Observ.: (NOV 10 A JUN 11)	563
Meta: (NOV 10 A OCT 11)	0
Año Ant.: (NOV 09 A OCT 10)	518



DIRECCIÓN DE LIMPIA Recolección de Cazarros en la vía pública y atención a quejas de la ciudadanía

Unidad de Medida:
Toneladas

Periodo	Acumulado
Observ.: (NOV 10 A JUN 11)	830
Meta: (NOV 10 A OCT 11)	564
Año Ant.: (NOV 09 A OCT 10)	102

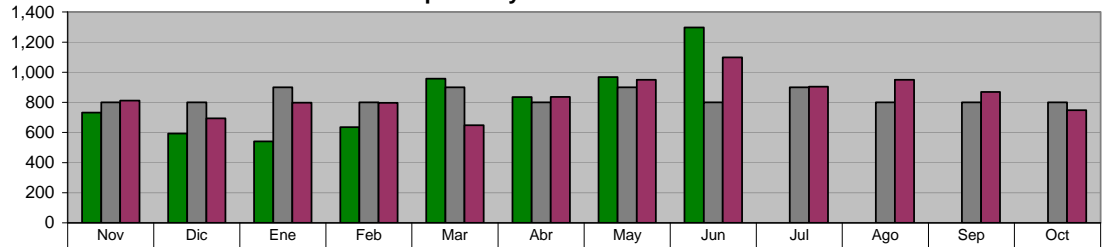


DIRECCIÓN DE LIMPIA

Retiro de animales muertos en la vía pública y Centro Antirrábico

Unidad de Medida:
Animales Recolectados

Periodo	Acumulado
Observ.: (NOV 10 A JUN 11)	6,559
Meta: (NOV 10 A OCT 11)	10,000
Año Ant.: (NOV 09 A OCT 10)	10,106



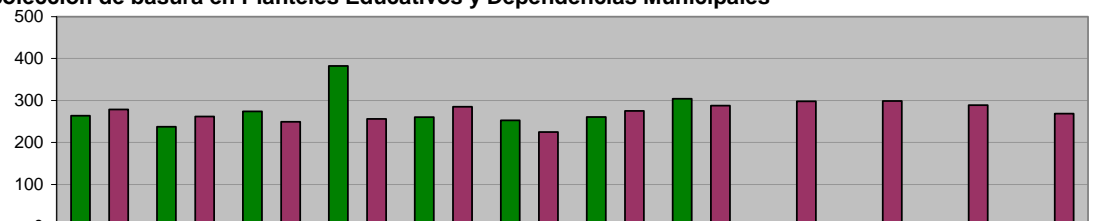
	Nov	Dic	Ene	Feb	Mar	Abr	May	Jun	Jul	Ago	Sep	Oct
ADMINISTRACIÓN 2009 - 2012 (NOV 10 A JUN 11)	732	593	541	636	957	836	967	1,297	0	0	0	0
META PROGRAMADA (NOV 10 A OCT 11)	800	800	900	800	900	800	900	800	900	800	800	800
MISMO PERIODO AÑO ANTERIOR (NOV 09 A OCT 10)	812	694	799	797	648	837	950	1,098	904	950	869	748

DIRECCIÓN DE LIMPIA

Recolección de basura en Planteles Educativos y Dependencias Municipales

Unidad de Medida:
Toneladas

Periodo	Acumulado
Observ.: (NOV 10 A JUN 11)	2,235
Meta: (NOV 10 A OCT 11)	0
Año Ant.: (NOV 09 A OCT 10)	3,274



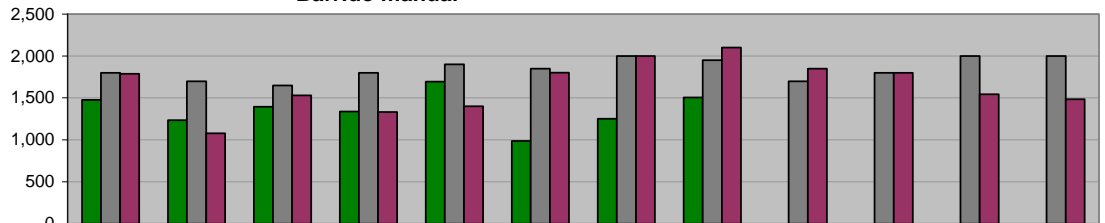
	Nov	Dic	Ene	Feb	Mar	Abr	May	Jun	Jul	Ago	Sep	Oct
ADMINISTRACIÓN 2009 - 2012 (NOV 10 A JUN 11)	264	238	274	382	260	253	261	304	0	0	0	0
META PROGRAMADA (NOV 10 A OCT 11)	0	0	0	0	0	0	0	0	0	0	0	0
MISMO PERIODO AÑO ANTERIOR (NOV 09 A OCT 10)	279	262	249	256	285	225	275	288	298	299	289	269

DIRECCIÓN DE LIMPIA

Barrido manual

Unidad de Medida:
Km

Periodo	Acumulado
Observ.: (NOV 10 A JUN 11)	10,884
Meta: (NOV 10 A OCT 11)	22,150
Año Ant.: (NOV 09 A OCT 10)	19,710




	Nov	Dic	Ene	Feb	Mar	Abr	May	Jun	Jul	Ago	Sep	Oct
ADMINISTRACIÓN 2009 - 2012 (NOV 10 A JUN 11)	1,477	1,233	1,396	1,338	1,695	985	1,253	1,507	0	0	0	0
META PROGRAMADA (NOV 10 A OCT 11)	1,800	1,700	1,650	1,800	1,900	1,850	2,000	1,950	1,700	1,800	2,000	2,000
MISMO PERIODO AÑO ANTERIOR (NOV 09 A OCT 10)	1,790	1,079	1,530	1,331	1,400	1,803	2,000	2,100	1,850	1,800	1,543	1,484

DIRECCIÓN DE LIMPIA

Barrido mecánico

Unidad de Medida:
Km

Periodo	Acumulado
Observ.: (NOV 10 A JUN 11)	0
Meta: (NOV 10 A OCT 11)	0
Año Ant.: (NOV 09 A OCT 10)	0

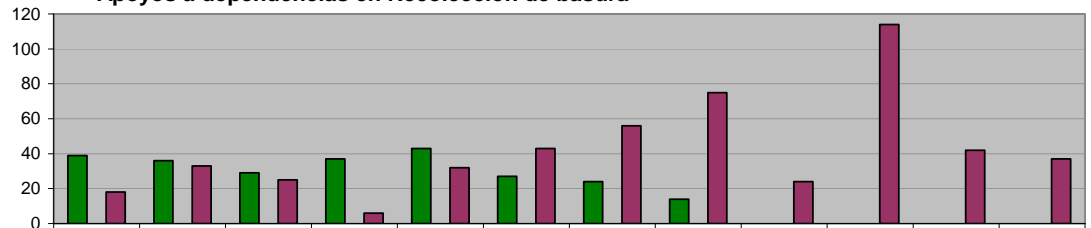


	Nov	Dic	Ene	Feb	Mar	Abr	May	Jun	Jul	Ago	Sep	Oct
ADMINISTRACIÓN 2009 - 2012 (NOV 10 A JUN 11)	0	0	0	0	0	0	0	0	0	0	0	0
META PROGRAMADA (NOV 10 A OCT 11)	0	0	0	0	0	0	0	0	0	0	0	0
MISMO PERIODO AÑO ANTERIOR (NOV 09 A OCT 10)	0	0	0	0	0	0	0	0	0	0	0	0

DIRECCIÓN DE LIMPIA
Apoyos a dependencias en Recolección de basura

Unidad de Medida:
Número

Periodo	Acumulado
Observ.: (NOV 10 A JUN 11)	249
Meta: (NOV 10 A OCT 11)	0
Año Ant.: (NOV 09 A OCT 10)	505

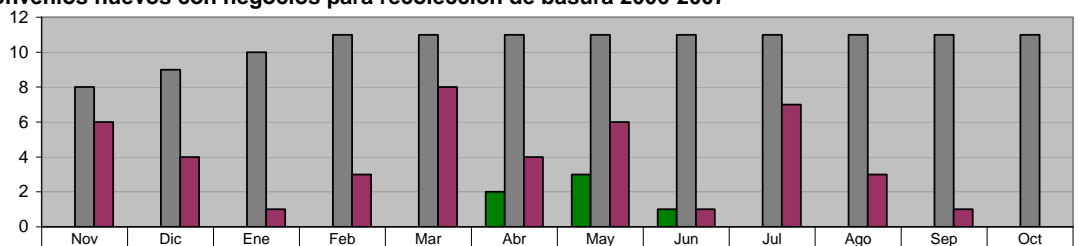


■ ADMINISTRACIÓN 2009 - 2012 (NOV 10 A JUN 11)	39	36	29	37	43	27	24	14	0	0	0
■ META PROGRAMADA (NOV 10 A OCT 11)	0	0	0	0	0	0	0	0	0	0	0
■ MISMO PERIODO AÑO ANTERIOR (NOV 09 A OCT 10)	18	33	25	6	32	43	56	75	24	114	42

DIRECCIÓN DE LIMPIA
Convenios nuevos con negocios para recolección de basura 2006-2007

Unidad de Medida:
Número

Periodo	Acumulado
Observ.: (NOV 10 A JUN 11)	6
Meta: (NOV 10 A OCT 11)	126
Año Ant.: (NOV 09 A OCT 10)	44

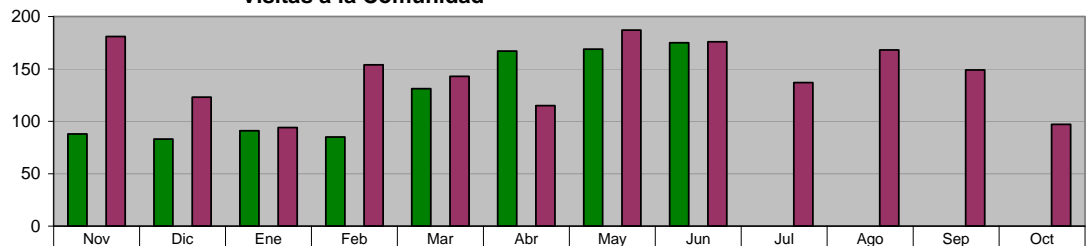


■ ADMINISTRACIÓN 2009 - 2012 (NOV 10 A JUN 11)	0	0	0	0	2	3	1	0	0	0	0
■ META PROGRAMADA (NOV 10 A OCT 11)	8	9	10	11	11	11	11	11	11	11	11
■ MISMO PERIODO AÑO ANTERIOR (NOV 09 A OCT 10)	6	4	1	3	8	4	6	1	7	3	1

DIRECCIÓN DE LIMPIA
Visitas a la Comunidad

Unidad de Medida:
Colonias Visitadas

Periodo	Acumulado
Observ.: (NOV 10 A JUN 11)	989
Meta: (NOV 10 A OCT 11)	0
Año Ant.: (NOV 09 A OCT 10)	1,724

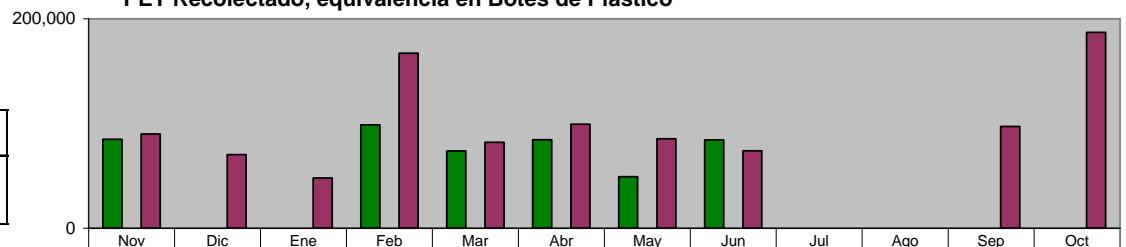


■ ADMINISTRACIÓN 2009 - 2012 (NOV 10 A JUN 11)	88	83	91	85	131	167	169	175	0	0	0
■ META PROGRAMADA (NOV 10 A OCT 11)	0	0	0	0	0	0	0	0	0	0	0
■ MISMO PERIODO AÑO ANTERIOR (NOV 09 A OCT 10)	181	123	94	154	143	115	187	176	137	168	149

DIRECCIÓN DE LIMPIA
PET Recolectado, equivalencia en Botes de Plástico

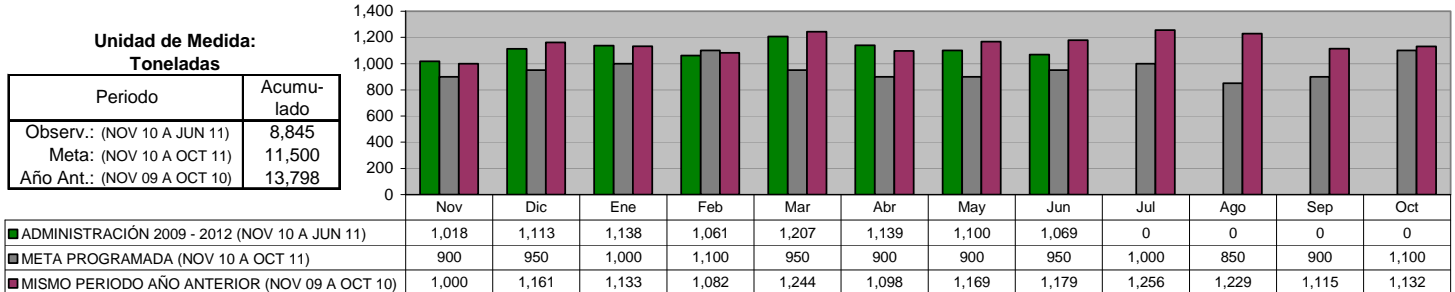
Unidad de Medida:
Cantidad

Periodo	Acumulado
Observ.: (NOV 10 A JUN 11)	475,500
Meta: (NOV 10 A OCT 11)	0
Año Ant.: (NOV 09 A OCT 10)	1,001,190

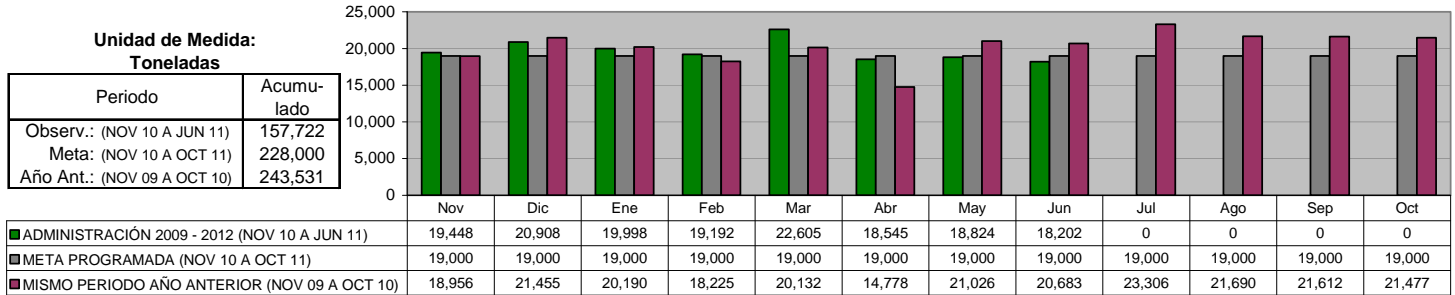


■ ADMINISTRACIÓN 2009 - 2012 (NOV 10 A JUN 11)	84,900	0	0	98,700	73,800	84,600	49,200	84,300	0	0	0
■ META PROGRAMADA (NOV 10 A OCT 11)	0	0	0	0	0	0	0	0	0	0	0
■ MISMO PERIODO AÑO ANTERIOR (NOV 09 A OCT 10)	90,000	70,500	48,000	167,280	82,080	99,390	85,440	74,100	0	97,200	187,200

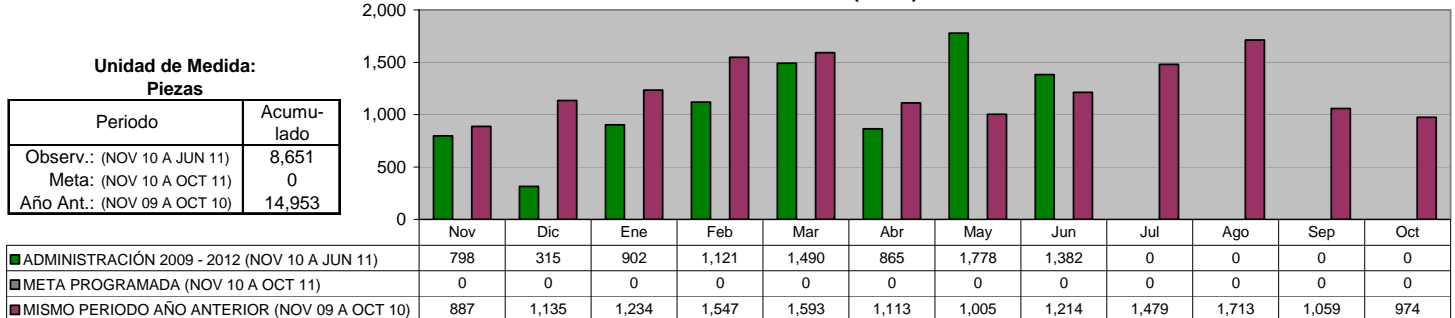
**DIRECCIÓN DE LIMPIA
 PLANTA DE TRANSFERENCIA
 Carretoneros**



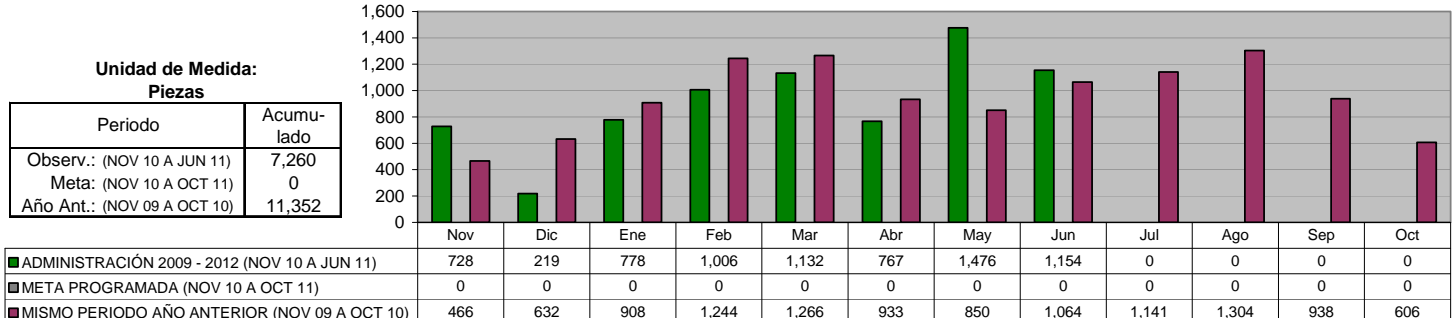
**DIRECCIÓN DE LIMPIA
 PLANTA DE TRANSFERENCIA
 Total de Toneladas enviadas a SIMEPRODES**



**DIRECCIÓN DE ALUMBRADO
 Rehabilitación de Luminarias (Total)**



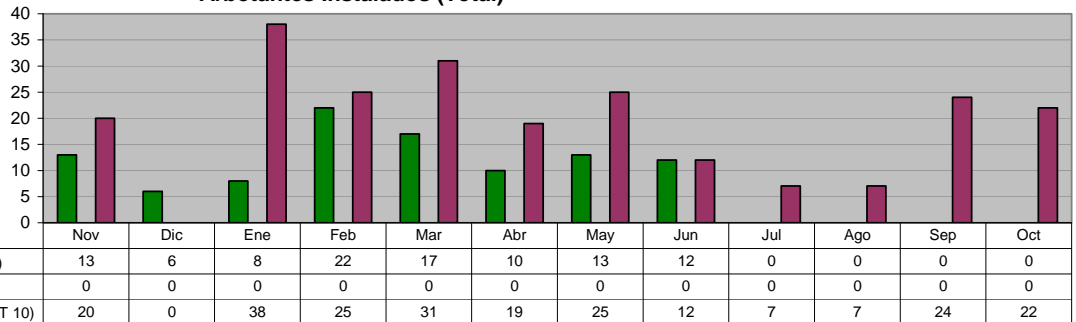
**DIRECCIÓN DE ALUMBRADO
 Rehabilitación de Luminarias en Colonias**



DIRECCIÓN DE ALUMBRADO
Arbotantes Instalados (Total)

Unidad de Medida:
Piezas

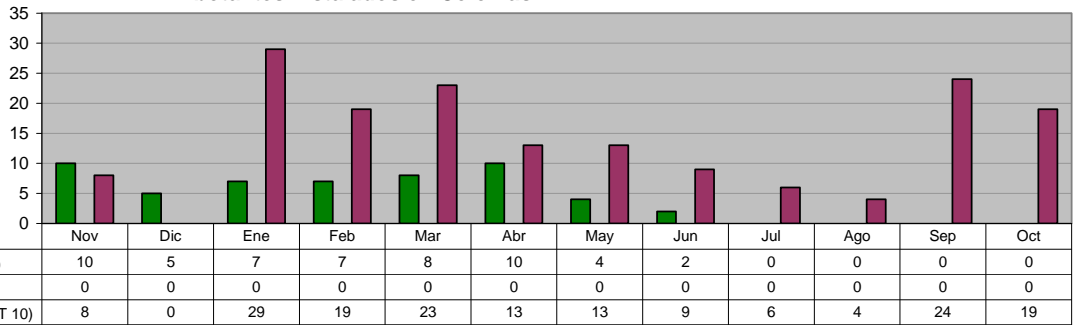
Periodo	Acumulado
Observ.: (NOV 10 A JUN 11)	101
Meta: (NOV 10 A OCT 11)	0
Año Ant.: (NOV 09 A OCT 10)	230



DIRECCIÓN DE ALUMBRADO
Arbotantes Instalados en Colonias

Unidad de Medida:
Piezas

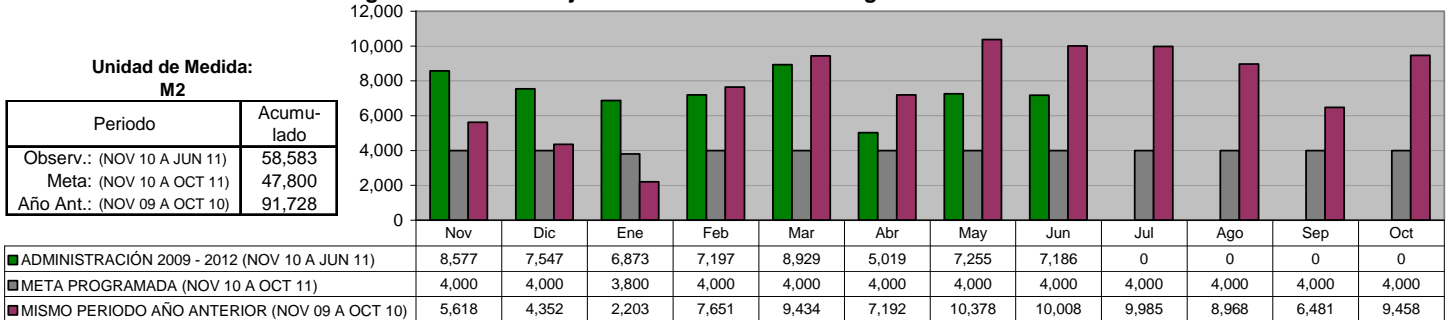
Periodo	Acumulado
Observ.: (NOV 10 A JUN 11)	53
Meta: (NOV 10 A OCT 11)	0
Año Ant.: (NOV 09 A OCT 10)	167



DIRECCIÓN DE VÍAS PÚBLICAS
Programación de trabajos de Bacheo realizados según Análisis Evaluatorio

Unidad de Medida:
M2

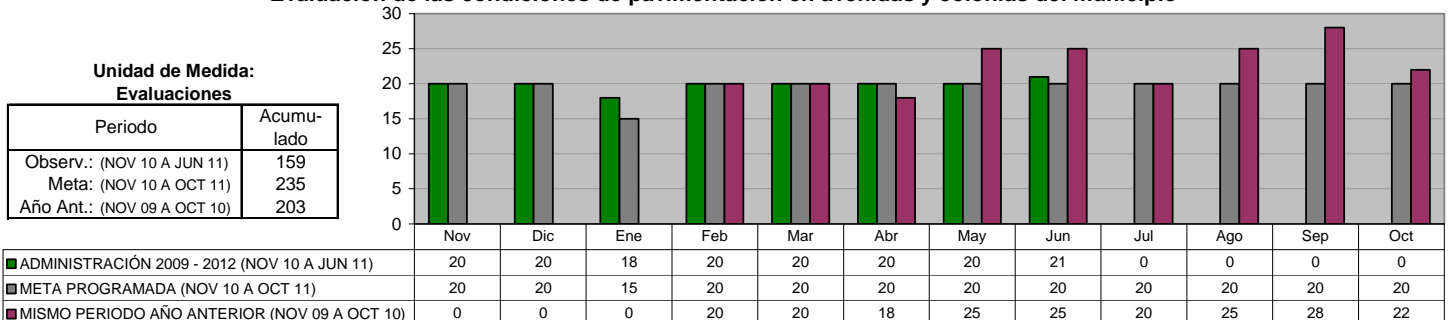
Periodo	Acumulado
Observ.: (NOV 10 A JUN 11)	58,583
Meta: (NOV 10 A OCT 11)	47,800
Año Ant.: (NOV 09 A OCT 10)	91,728



DIRECCIÓN DE VÍAS PÚBLICAS
Evaluación de las condiciones de pavimentación en avenidas y colonias del municipio

Unidad de Medida:
Evaluaciones

Periodo	Acumulado
Observ.: (NOV 10 A JUN 11)	159
Meta: (NOV 10 A OCT 11)	235
Año Ant.: (NOV 09 A OCT 10)	203

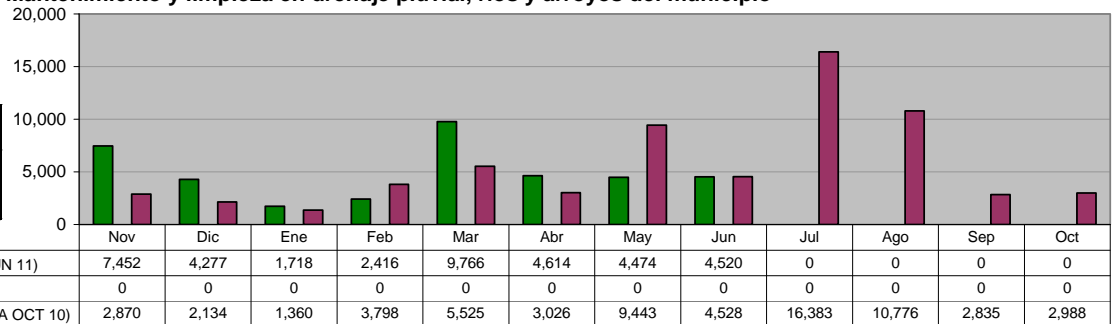


DIRECCIÓN DE VÍAS PÚBLICAS

Mantenimiento y limpieza en drenaje pluvial, ríos y arroyos del municipio

Unidad de Medida:
M3

Periodo	Acumulado
Observ.: (NOV 10 A JUN 11)	39,237
Meta: (NOV 10 A OCT 11)	0
Año Ant.: (NOV 09 A OCT 10)	65,666

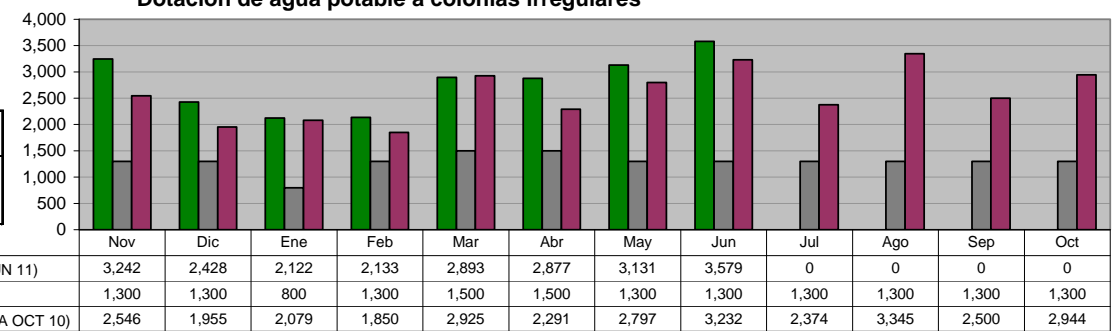


DIRECCIÓN DE VÍAS PÚBLICAS

Dotación de agua potable a colonias irregulares

Unidad de Medida:
M3

Periodo	Acumulado
Observ.: (NOV 10 A JUN 11)	22,405
Meta: (NOV 10 A OCT 11)	15,500
Año Ant.: (NOV 09 A OCT 10)	30,838

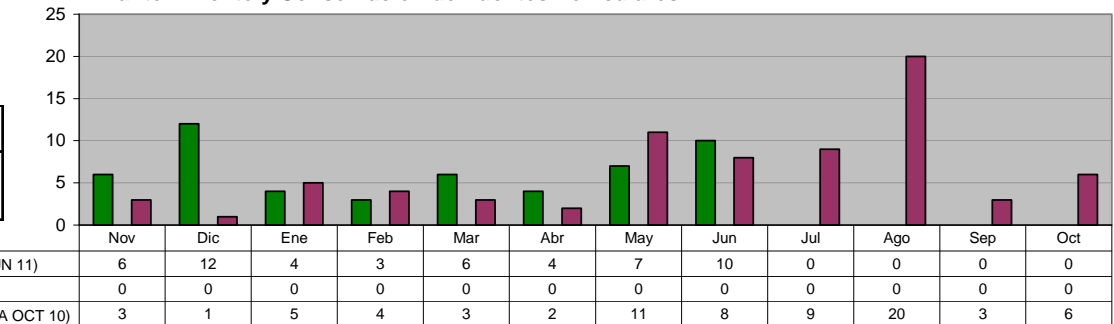


DIRECCIÓN DE VÍAS PÚBLICAS

Mantenimiento y Conservación de Puentes Vehiculares

Unidad de Medida:
Número

Periodo	Acumulado
Observ.: (NOV 10 A JUN 11)	52
Meta: (NOV 10 A OCT 11)	0
Año Ant.: (NOV 09 A OCT 10)	75

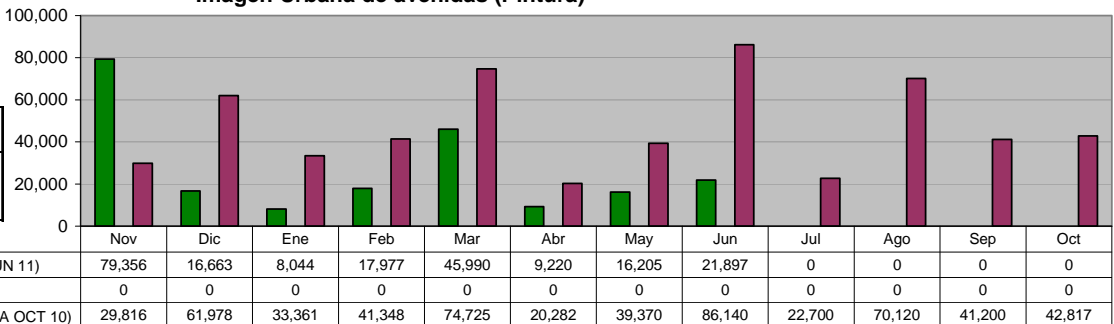


DIRECCIÓN DE VÍAS PÚBLICAS

Imagen Urbana de avenidas (Pintura)

Unidad de Medida:
Metros lineales

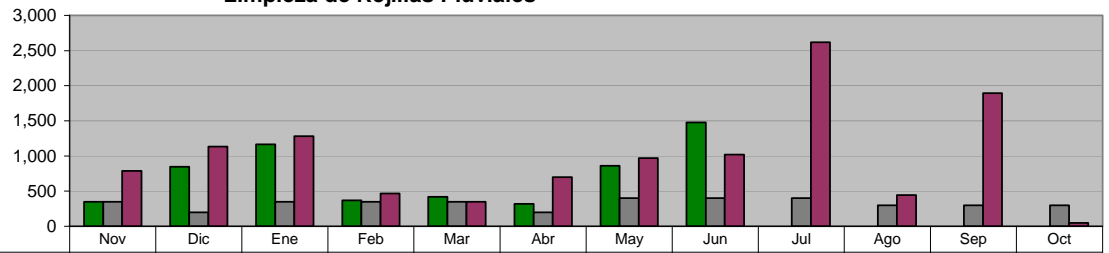
Periodo	Acumulado
Observ.: (NOV 10 A JUN 11)	215,352
Meta: (NOV 10 A OCT 11)	0
Año Ant.: (NOV 09 A OCT 10)	563,857



DIRECCIÓN DE VÍAS PÚBLICAS
Limpieza de Rejillas Pluviales

Unidad de Medida:
Piezas

Periodo	Acumulado
Observ.: (NOV 10 A JUN 11)	5,810
Meta: (NOV 10 A OCT 11)	3,900
Año Ant.: (NOV 09 A OCT 10)	11,719

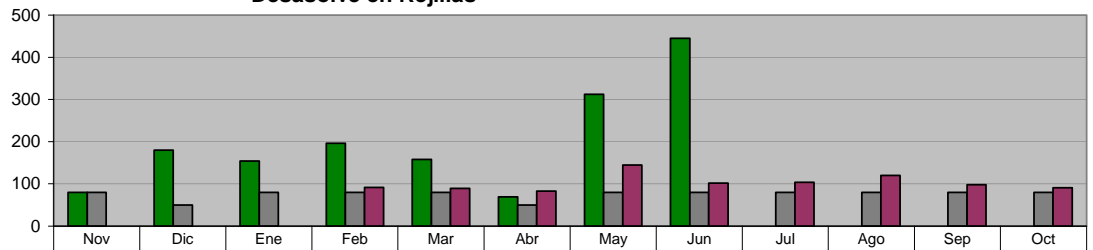


ADMINISTRACIÓN 2009 - 2012 (NOV 10 A JUN 11)	350	848	1,167	368	420	319	859	1,479	0	0	0	0
META PROGRAMADA (NOV 10 A OCT 11)	350	200	350	350	350	200	400	400	400	300	300	300
MISMO PERIODO AÑO ANTERIOR (NOV 09 A OCT 10)	789	1,135	1,283	466	350	700	972	1,022	2,620	443	1,893	46

DIRECCIÓN DE VÍAS PÚBLICAS
Desasolve en Rejillas

Unidad de Medida:
Piezas

Periodo	Acumulado
Observ.: (NOV 10 A JUN 11)	1,594
Meta: (NOV 10 A OCT 11)	900
Año Ant.: (NOV 09 A OCT 10)	924

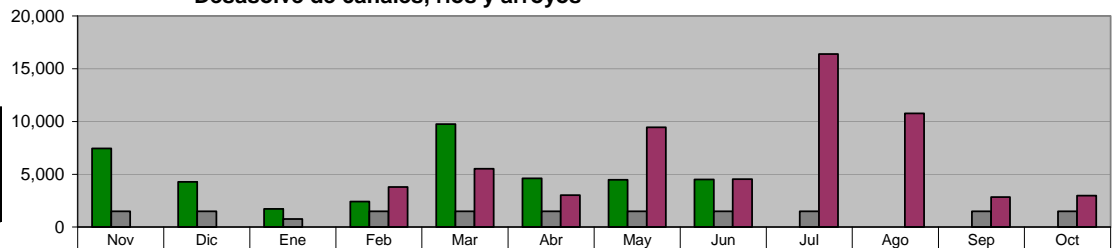


ADMINISTRACIÓN 2009 - 2012 (NOV 10 A JUN 11)	80	180	154	196	158	69	312	445	0	0	0	0
META PROGRAMADA (NOV 10 A OCT 11)	80	50	80	80	80	50	80	80	80	80	80	80
MISMO PERIODO AÑO ANTERIOR (NOV 09 A OCT 10)	0	0	0	92	89	83	145	102	104	120	98	91

DIRECCIÓN DE VÍAS PÚBLICAS
Desasolve de canales, ríos y arroyos

Unidad de Medida:
Metros cúbicos

Periodo	Acumulado
Observ.: (NOV 10 A JUN 11)	39,237
Meta: (NOV 10 A OCT 11)	15,750
Año Ant.: (NOV 09 A OCT 10)	59,302

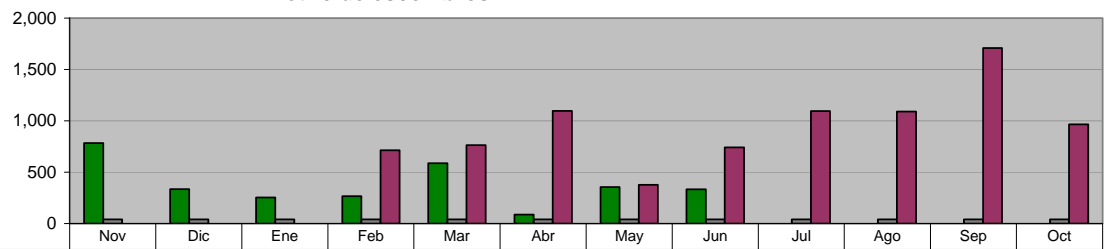


ADMINISTRACIÓN 2009 - 2012 (NOV 10 A JUN 11)	7,452	4,277	1,718	2,416	9,766	4,614	4,474	4,520	0	0	0	0
META PROGRAMADA (NOV 10 A OCT 11)	1,500	1,500	750	1,500	1,500	1,500	1,500	1,500	1,500	0	1,500	1,500
MISMO PERIODO AÑO ANTERIOR (NOV 09 A OCT 10)	0	0	0	3,798	5,525	3,026	9,443	4,528	16,383	10,776	2,835	2,988

DIRECCIÓN DE VÍAS PÚBLICAS
Retiro de escombros

Unidad de Medida:
Metros cúbicos

Periodo	Acumulado
Observ.: (NOV 10 A JUN 11)	3,011
Meta: (NOV 10 A OCT 11)	504
Año Ant.: (NOV 09 A OCT 10)	8,554

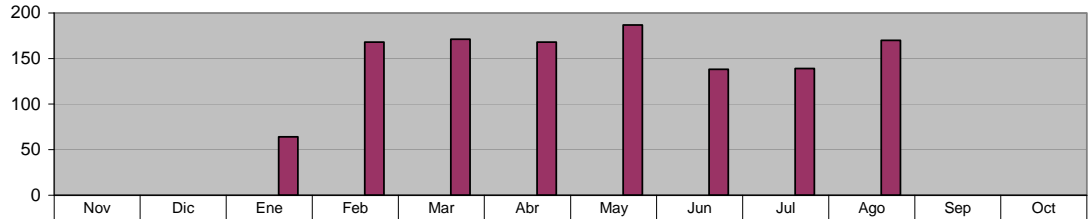


ADMINISTRACIÓN 2009 - 2012 (NOV 10 A JUN 11)	784	336	255	268	589	89	356	334	0	0	0	0
META PROGRAMADA (NOV 10 A OCT 11)	42	42	42	42	42	42	42	42	42	42	42	42
MISMO PERIODO AÑO ANTERIOR (NOV 09 A OCT 10)	0	0	0	714	764	1,098	378	742	1,094	1,090	1,708	966

**DIRECCIÓN DE IMAGEN URBANA
 AREA DE FUENTES Y MONUMENTOS
 Mantenimiento en Colonias**

Unidad de Medida:
Plazas

Periodo	Acumulado
Observ.: (NOV 10 A JUN 11)	0
Meta: (NOV 10 A OCT 11)	0
Año Ant.: (NOV 09 A OCT 10)	1,205

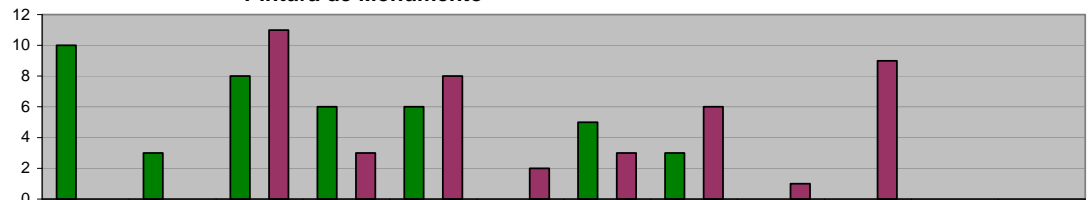


ADMINISTRACIÓN 2009 - 2012 (NOV 10 A JUN 11)	0	0	0	0	0	0	0	0	0	0	0
META PROGRAMADA (NOV 10 A OCT 11)	0	0	0	0	0	0	0	0	0	0	0
MISMO PERIODO AÑO ANTERIOR (NOV 09 A OCT 10)	0	0	64	168	171	168	187	138	139	170	0

**DIRECCIÓN DE IMAGEN URBANA
 AREA DE FUENTES Y MONUMENTOS
 Pintura de Monumento**

Unidad de Medida:
Piezas

Periodo	Acumulado
Observ.: (NOV 10 A JUN 11)	41
Meta: (NOV 10 A OCT 11)	0
Año Ant.: (NOV 09 A OCT 10)	43

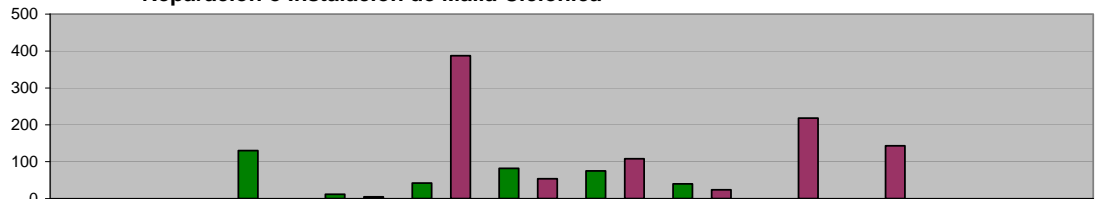


ADMINISTRACIÓN 2009 - 2012 (NOV 10 A JUN 11)	10	3	8	6	6	0	5	3	0	0	0
META PROGRAMADA (NOV 10 A OCT 11)	0	0	0	0	0	0	0	0	0	0	0
MISMO PERIODO AÑO ANTERIOR (NOV 09 A OCT 10)	0	0	11	3	8	2	3	6	1	9	0

**DIRECCIÓN DE IMAGEN URBANA
 AREA DE FUENTES Y MONUMENTOS
 Reparación o Instalación de Malla Ciclónica**

Unidad de Medida:
Metros lineales

Periodo	Acumulado
Observ.: (NOV 10 A JUN 11)	381
Meta: (NOV 10 A OCT 11)	0
Año Ant.: (NOV 09 A OCT 10)	939

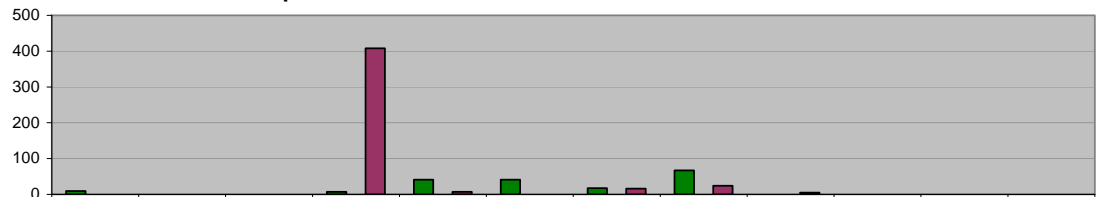


ADMINISTRACIÓN 2009 - 2012 (NOV 10 A JUN 11)	0	0	130	12	42	82	75	40	0	0	0
META PROGRAMADA (NOV 10 A OCT 11)	0	0	0	0	0	0	0	0	0	0	0
MISMO PERIODO AÑO ANTERIOR (NOV 09 A OCT 10)	0	0	0	5	387	54	108	24	218	143	0

**DIRECCIÓN DE IMAGEN URBANA
 AREA DE FUENTES Y MONUMENTOS
 Reparación de Bancas**

Unidad de Medida:
Piezas

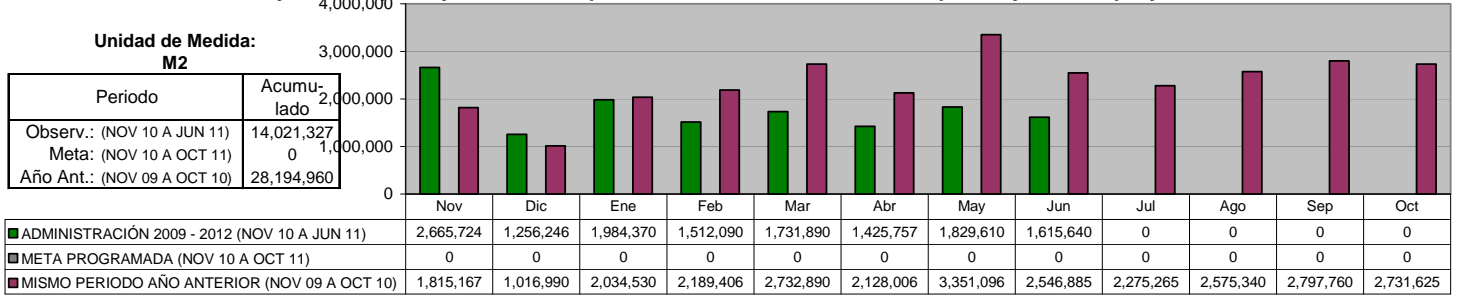
Periodo	Acumulado
Observ.: (NOV 10 A JUN 11)	182
Meta: (NOV 10 A OCT 11)	0
Año Ant.: (NOV 09 A OCT 10)	460



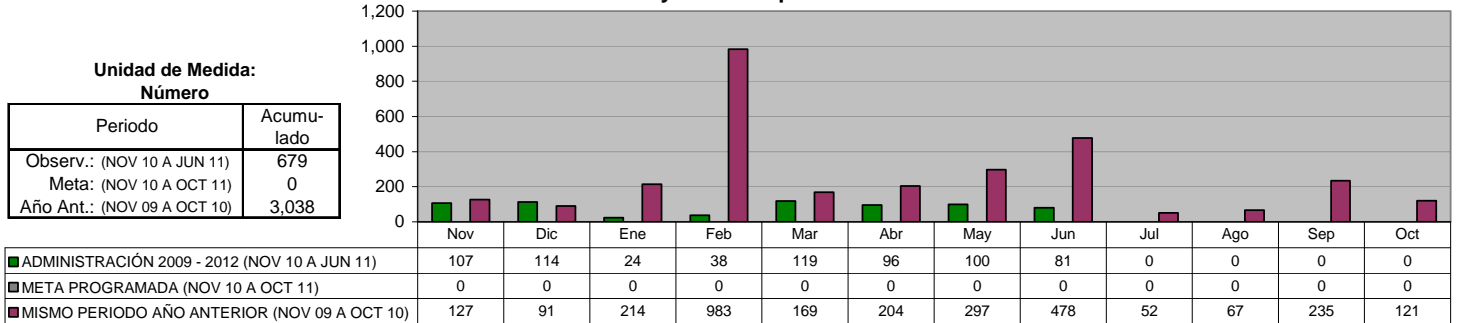
ADMINISTRACIÓN 2009 - 2012 (NOV 10 A JUN 11)	9	0	0	7	41	41	17	67	0	0	0
META PROGRAMADA (NOV 10 A OCT 11)	0	0	0	0	0	0	0	0	0	0	0
MISMO PERIODO AÑO ANTERIOR (NOV 09 A OCT 10)	0	0	0	408	7	0	16	24	5	0	0

DIRECCIÓN DE IMAGEN URBANA
Cuidado al Patrimonio Verde

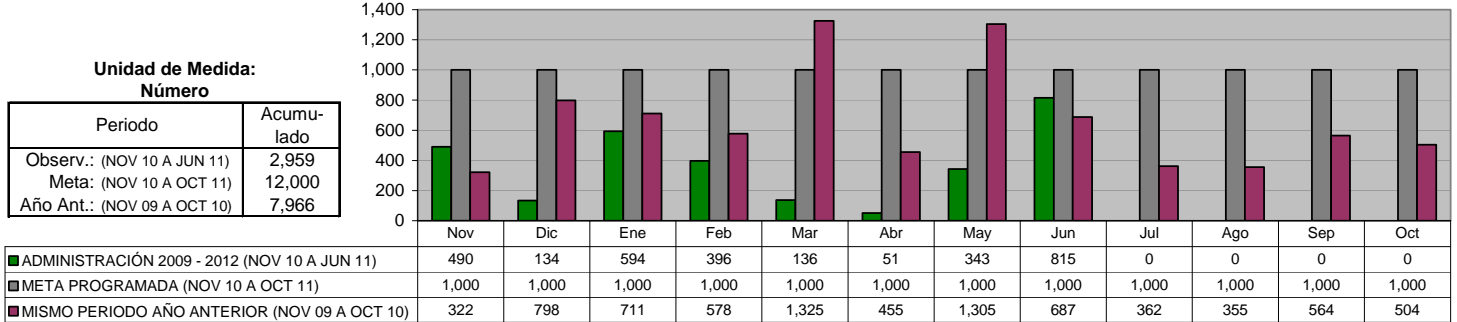
Desyerbe, limpieza y corte de césped en camellones, avenidas, en plazas y nuevos proyectos



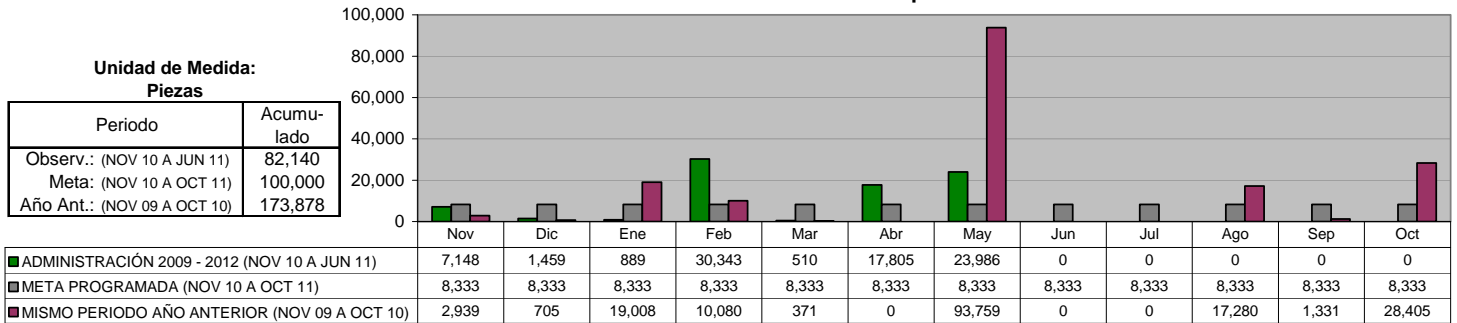
DIRECCIÓN DE IMAGEN URBANA
Árboles y arbustos plantados



DIRECCIÓN DE IMAGEN URBANA
Podas de árboles



DIRECCIÓN DE IMAGEN URBANA
Área de Vivero: Producción de flor de temporada



IX. SECRETARÍA DE SEGURIDAD PÚBLICA

DIRECCIÓN DE POLICÍA Total Detenidos

Unidad de Medida:
Número

Periodo	Acumulado
Observ.: (NOV 10 A JUN 11)	253
Meta: (NOV 10 A OCT 11)	0
Año Ant.: (NOV 09 A OCT 10)	964

	Nov	Dic	Ene	Feb	Mar	Abr	May	Jun	Jul	Ago	Sep	Oct
■ ADMINISTRACIÓN 2009 - 2012 (NOV 10 A JUN 11)	49	34	40	48	47	35	0	0	0	0	0	0
■ META PROGRAMADA (NOV 10 A OCT 11)	0	0	0	0	0	0	0	0	0	0	0	0
■ MISMO PERIODO AÑO ANTERIOR (NOV 09 A OCT 10)	152	82	139	66	41	79	59	79	64	84	75	44

DIRECCIÓN DE POLICÍA Total Detenidos por Faltas cometidas

Unidad de Medida:
Número

Periodo	Acumulado
Observ.: (NOV 10 A JUN 11)	3,760
Meta: (NOV 10 A OCT 11)	0
Año Ant.: (NOV 09 A OCT 10)	14,581

	Nov	Dic	Ene	Feb	Mar	Abr	May	Jun	Jul	Ago	Sep	Oct
■ ADMINISTRACIÓN 2009 - 2012 (NOV 10 A JUN 11)	804	860	404	580	512	600	0	0	0	0	0	0
■ META PROGRAMADA (NOV 10 A OCT 11)	0	0	0	0	0	0	0	0	0	0	0	0
■ MISMO PERIODO AÑO ANTERIOR (NOV 09 A OCT 10)	1,552	1,221	1,541	1,190	1,155	1,184	1,318	1,178	1,011	1,236	936	1,059

DIRECCIÓN DE TRÁNSITO Accidentes registrados

Unidad de Medida:
Número

Periodo	Acumulado
Observ.: (NOV 10 A JUN 11)	2,501
Meta: (NOV 10 A OCT 11)	0
Año Ant.: (NOV 09 A OCT 10)	6,319

	Nov	Dic	Ene	Feb	Mar	Abr	May	Jun	Jul	Ago	Sep	Oct
■ ADMINISTRACIÓN 2009 - 2012 (NOV 10 A JUN 11)	454	544	367	369	400	367	0	0	0	0	0	0
■ META PROGRAMADA (NOV 10 A OCT 11)	0	0	0	0	0	0	0	0	0	0	0	0
■ MISMO PERIODO AÑO ANTERIOR (NOV 09 A OCT 10)	521	554	465	475	492	517	485	568	605	595	513	529

DIRECCIÓN DE TRÁNSITO Multas de Tránsito aplicadas

Unidad de Medida:
Número

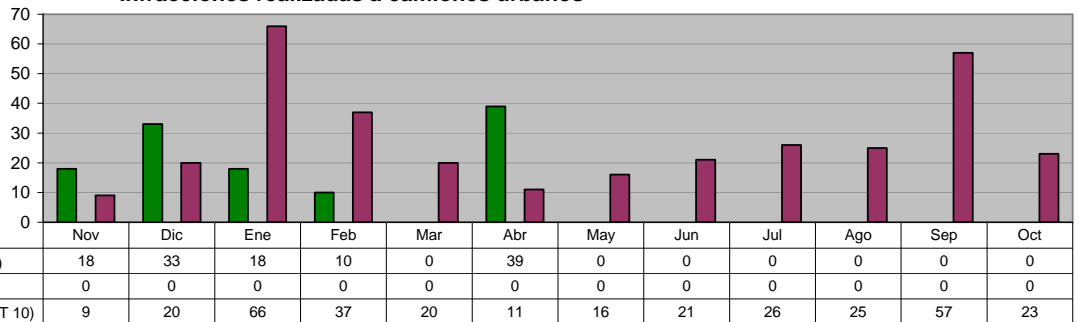
Periodo	Acumulado
Observ.: (NOV 10 A JUN 11)	28,962
Meta: (NOV 10 A OCT 11)	0
Año Ant.: (NOV 09 A OCT 10)	67,258

	Nov	Dic	Ene	Feb	Mar	Abr	May	Jun	Jul	Ago	Sep	Oct
■ ADMINISTRACIÓN 2009 - 2012 (NOV 10 A JUN 11)	7,736	7,407	3,264	4,497	1,801	4,257	0	0	0	0	0	0
■ META PROGRAMADA (NOV 10 A OCT 11)	0	0	0	0	0	0	0	0	0	0	0	0
■ MISMO PERIODO AÑO ANTERIOR (NOV 09 A OCT 10)	6,369	4,892	8,288	8,933	9,579	6,428	240	1,264	3,003	4,994	6,860	6,408

COORDINACIÓN DEL TRANSPORTE
Infracciones realizadas a camiones urbanos

Unidad de Medida:
 Número

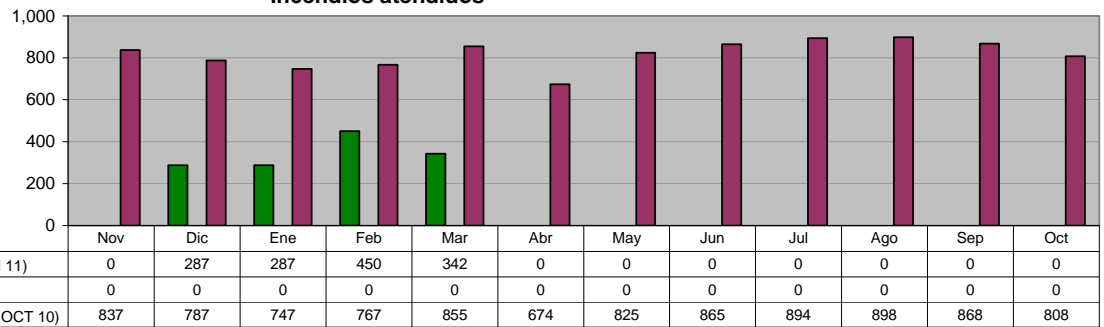
Periodo	Acumulado
Observ.: (NOV 10 A JUN 11)	118
Meta: (NOV 10 A OCT 11)	0
Año Ant.: (NOV 09 A OCT 10)	331



DIRECCIÓN DE PROTECCIÓN CIVIL
Incendios atendidos

Unidad de Medida:
 Número

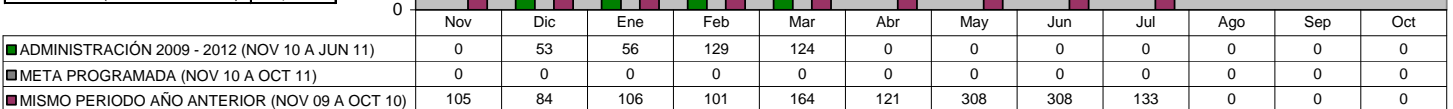
Periodo	Acumulado
Observ.: (NOV 10 A JUN 11)	1,366
Meta: (NOV 10 A OCT 11)	0
Año Ant.: (NOV 09 A OCT 10)	884



DIRECCIÓN DE PROTECCIÓN CIVIL
Auxilios prestados a la comunidad

Unidad de Medida:
 Número

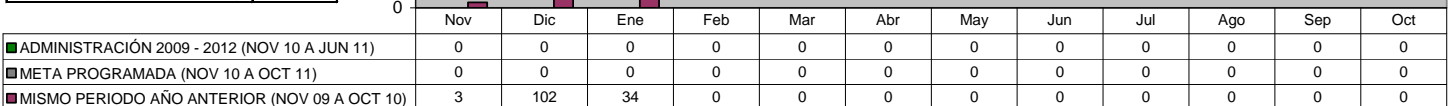
Periodo	Acumulado
Observ.: (NOV 10 A JUN 11)	362
Meta: (NOV 10 A OCT 11)	0
Año Ant.: (NOV 09 A OCT 10)	1,430



DIRECCIÓN DE PROTECCIÓN CIVIL
Operativo Indigentes

Unidad de Medida:
 Atenciones

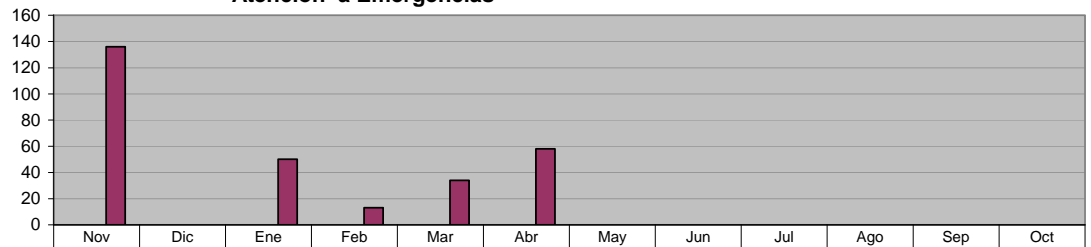
Periodo	Acumulado
Observ.: (NOV 10 A JUN 11)	0
Meta: (NOV 10 A OCT 11)	0
Año Ant.: (NOV 09 A OCT 10)	139



DIRECCIÓN DE PROTECCIÓN CIVIL
Atención a Emergencias

Unidad de Medida:
 Cantidad

Periodo	Acumulado
Observ.: (NOV 10 A JUN 11)	0
Meta: (NOV 10 A OCT 11)	0
Año Ant.: (NOV 09 A OCT 10)	291

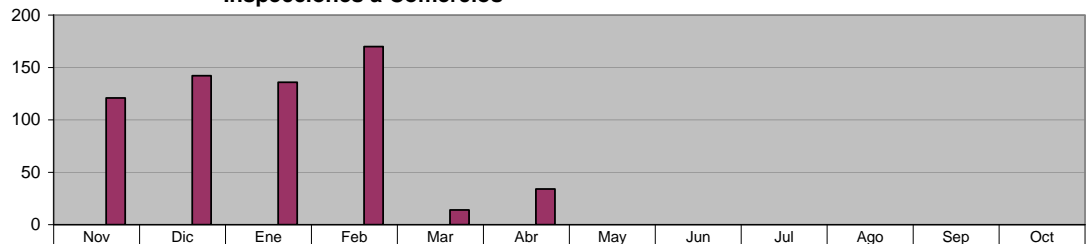


■ ADMINISTRACIÓN 2009 - 2012 (NOV 10 A JUN 11)	0	0	0	0	0	0	0	0	0	0	0
■ META PROGRAMADA (NOV 10 A OCT 11)	0	0	0	0	0	0	0	0	0	0	0
■ MISMO PERIODO AÑO ANTERIOR (NOV 09 A OCT 10)	136	0	50	13	34	58	0	0	0	0	0

DIRECCIÓN DE PROTECCIÓN CIVIL
Inspecciones a Comercios

Unidad de Medida:
 Cantidad

Periodo	Acumulado
Observ.: (NOV 10 A JUN 11)	0
Meta: (NOV 10 A OCT 11)	0
Año Ant.: (NOV 09 A OCT 10)	617

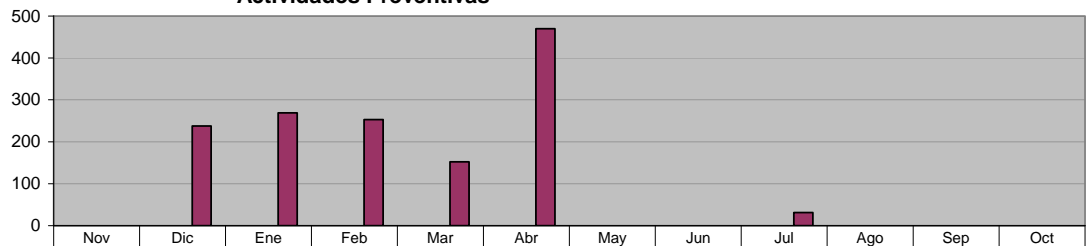


■ ADMINISTRACIÓN 2009 - 2012 (NOV 10 A JUN 11)	0	0	0	0	0	0	0	0	0	0	0
■ META PROGRAMADA (NOV 10 A OCT 11)	0	0	0	0	0	0	0	0	0	0	0
■ MISMO PERIODO AÑO ANTERIOR (NOV 09 A OCT 10)	121	142	136	170	14	34	0	0	0	0	0

DIRECCIÓN DE PROTECCIÓN CIVIL
Actividades Preventivas

Unidad de Medida:
 Cantidad

Periodo	Acumulado
Observ.: (NOV 10 A JUN 11)	0
Meta: (NOV 10 A OCT 11)	0
Año Ant.: (NOV 09 A OCT 10)	1,413

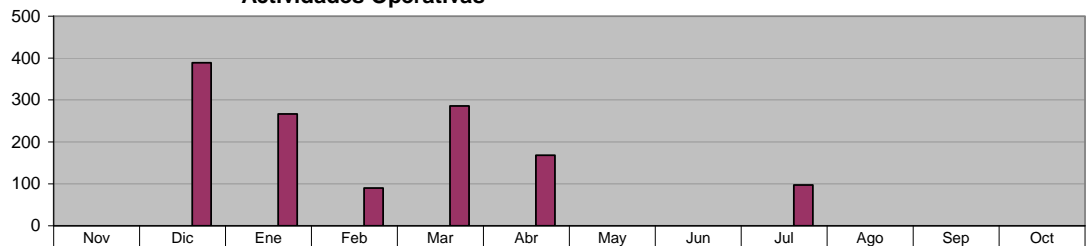


■ ADMINISTRACIÓN 2009 - 2012 (NOV 10 A JUN 11)	0	0	0	0	0	0	0	0	0	0	0
■ META PROGRAMADA (NOV 10 A OCT 11)	0	0	0	0	0	0	0	0	0	0	0
■ MISMO PERIODO AÑO ANTERIOR (NOV 09 A OCT 10)	0	238	269	253	152	470	0	31	0	0	0

DIRECCIÓN DE PROTECCIÓN CIVIL
Actividades Operativas

Unidad de Medida:
 Cantidad

Periodo	Acumulado
Observ.: (NOV 10 A JUN 11)	0
Meta: (NOV 10 A OCT 11)	0
Año Ant.: (NOV 09 A OCT 10)	1,297

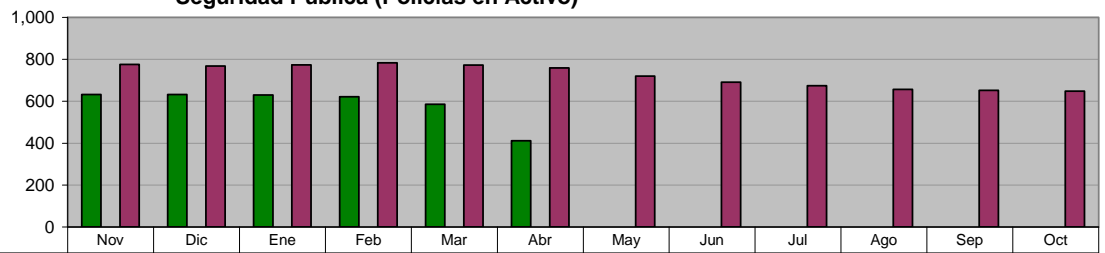


■ ADMINISTRACIÓN 2009 - 2012 (NOV 10 A JUN 11)	0	0	0	0	0	0	0	0	0	0	0
■ META PROGRAMADA (NOV 10 A OCT 11)	0	0	0	0	0	0	0	0	0	0	0
■ MISMO PERIODO AÑO ANTERIOR (NOV 09 A OCT 10)	0	389	267	90	286	168	0	97	0	0	0

DIRECCIÓN ADMINISTRATIVA
Seguridad Pública (Policías en Activo)

Unidad de Medida:
Número

Periodo	Acumulado */
Observ.: (NOV 10 A JUN 11)	-
Meta: (NOV 10 A OCT 11)	-
Año Ant.: (NOV 09 A OCT 10)	-



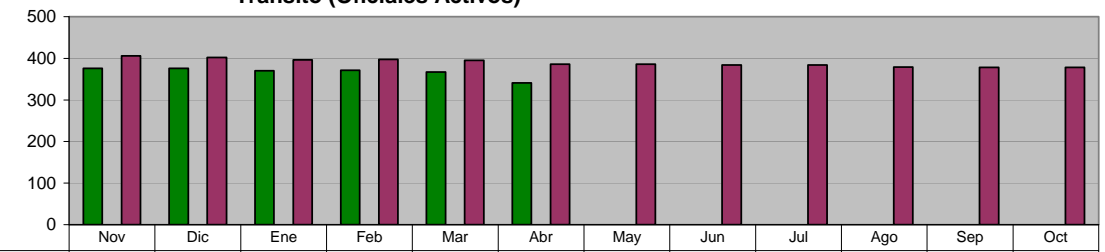
*/ No Acumulable

ADMINISTRACIÓN 2009 - 2012 (NOV 10 A JUN 11)	632	632	630	622	586	411	0	0	0	0	0	0
META PROGRAMADA (NOV 10 A OCT 11)	0	0	0	0	0	0	0	0	0	0	0	0
MISMO PERIODO AÑO ANTERIOR (NOV 09 A OCT 10)	776	769	774	783	773	759	720	691	674	656	652	648

DIRECCIÓN ADMINISTRATIVA
Tránsito (Oficiales Activos)

Unidad de Medida:
Número

Periodo	Acumulado */
Observ.: (NOV 10 A JUN 11)	-
Meta: (NOV 10 A OCT 11)	-
Año Ant.: (NOV 09 A OCT 10)	-



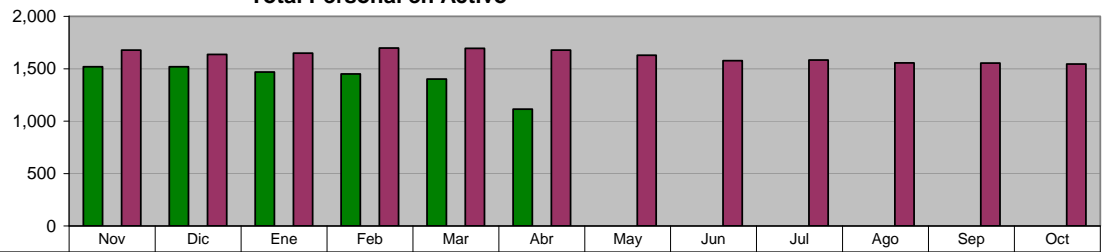
*/ No Acumulable

ADMINISTRACIÓN 2009 - 2012 (NOV 10 A JUN 11)	376	376	370	371	367	341	0	0	0	0	0	0
META PROGRAMADA (NOV 10 A OCT 11)	0	0	0	0	0	0	0	0	0	0	0	0
MISMO PERIODO AÑO ANTERIOR (NOV 09 A OCT 10)	406	402	396	397	395	386	386	384	384	379	378	378

DIRECCIÓN ADMINISTRATIVA
Total Personal en Activo

Unidad de Medida:
Número

Periodo	Acumulado */
Observ.: (NOV 10 A JUN 11)	-
Meta: (NOV 10 A OCT 11)	-
Año Ant.: (NOV 09 A OCT 10)	-



*/ No Acumulable

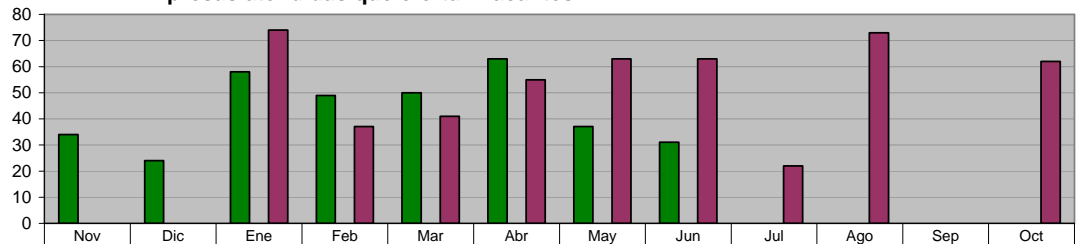
ADMINISTRACIÓN 2009 - 2012 (NOV 10 A JUN 11)	1,521	1,521	1,469	1,450	1,401	1,115	0	0	0	0	0	0
META PROGRAMADA (NOV 10 A OCT 11)	0	0	0	0	0	0	0	0	0	0	0	0
MISMO PERIODO AÑO ANTERIOR (NOV 09 A OCT 10)	1,678	1,637	1,648	1,697	1,696	1,678	1,630	1,577	1,583	1,556	1,553	1,546

X. SECRETARÍA DE FOMENTO ECONÓMICO Y PRODUCTIVO

OFICINA DEL SECRETARIO Empresas atendidas que ofertan vacantes

Unidad de Medida:
 Número

Periodo	Acumulado
Observ.: (NOV 10 A JUN 11)	346
Meta: (NOV 10 A OCT 11)	0
Año Ant.: (NOV 09 A OCT 10)	490

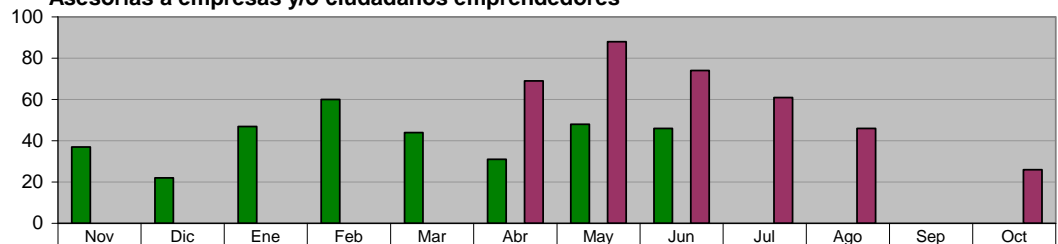


ADMINISTRACIÓN 2009 - 2012 (NOV 10 A JUN 11)	34	24	58	49	50	63	37	31	0	0	0	0
META PROGRAMADA (NOV 10 A OCT 11)	0	0	0	0	0	0	0	0	0	0	0	0
MISMO PERIODO AÑO ANTERIOR (NOV 09 A OCT 10)	0	0	74	37	41	55	63	63	22	73	0	62

OFICINA DEL SECRETARIO Asesorías a empresas y/o ciudadanos emprendedores

Unidad de Medida:
 Número

Periodo	Acumulado
Observ.: (NOV 10 A JUN 11)	335
Meta: (NOV 10 A OCT 11)	0
Año Ant.: (NOV 09 A OCT 10)	364

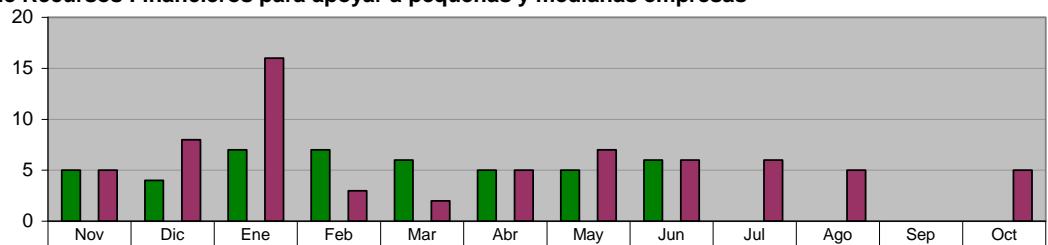


ADMINISTRACIÓN 2009 - 2012 (NOV 10 A JUN 11)	37	22	47	60	44	31	48	46	0	0	0	0
META PROGRAMADA (NOV 10 A OCT 11)	0	0	0	0	0	0	0	0	0	0	0	0
MISMO PERIODO AÑO ANTERIOR (NOV 09 A OCT 10)	0	0	0	0	0	69	88	74	61	46	0	26

AGENCIA MUNICIPAL DEL EMPLEO Gestión de Recursos Financieros para apoyar a pequeñas y medianas empresas

Unidad de Medida:
 Gestiones/ Créditos

Periodo	Acumulado
Observ.: (NOV 10 A JUN 11)	45
Meta: (NOV 10 A OCT 11)	0
Año Ant.: (NOV 09 A OCT 10)	68

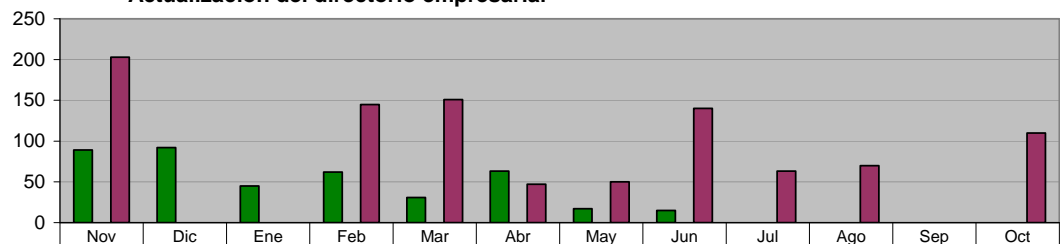


ADMINISTRACIÓN 2009 - 2012 (NOV 10 A JUN 11)	5	4	7	7	6	5	5	6	0	0	0	0
META PROGRAMADA (NOV 10 A OCT 11)	0	0	0	0	0	0	0	0	0	0	0	0
MISMO PERIODO AÑO ANTERIOR (NOV 09 A OCT 10)	5	8	16	3	2	5	7	6	6	5	0	5

AGENCIA MUNICIPAL DEL EMPLEO Actualización del directorio empresarial

Unidad de Medida:
 Establecimientos Encuestados

Periodo	Acumulado
Observ.: (NOV 10 A JUN 11)	414
Meta: (NOV 10 A OCT 11)	0
Año Ant.: (NOV 09 A OCT 10)	979



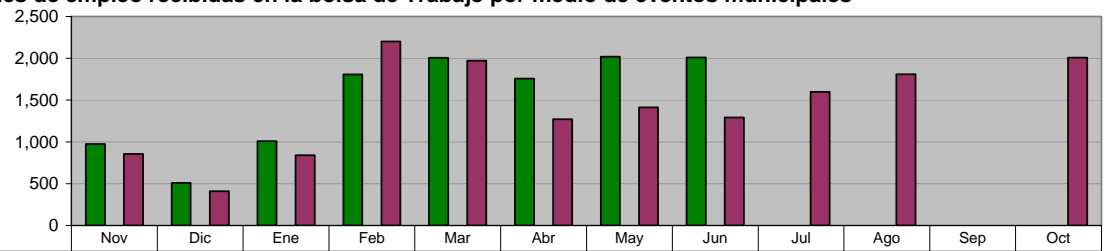
ADMINISTRACIÓN 2009 - 2012 (NOV 10 A JUN 11)	89	92	45	62	31	63	17	15	0	0	0	0
META PROGRAMADA (NOV 10 A OCT 11)	0	0	0	0	0	0	0	0	0	0	0	0
MISMO PERIODO AÑO ANTERIOR (NOV 09 A OCT 10)	203	0	0	145	151	47	50	140	63	70	0	110

AGENCIA MUNICIPAL DEL EMPLEO

Solicitudes de empleo recibidas en la bolsa de Trabajo por medio de eventos municipales

Unidad de Medida:
Número

Periodo	Acumulado
Observ.: (NOV 10 A JUN 11)	12,095
Meta: (NOV 10 A OCT 11)	0
Año Ant.: (NOV 09 A OCT 10)	15,675



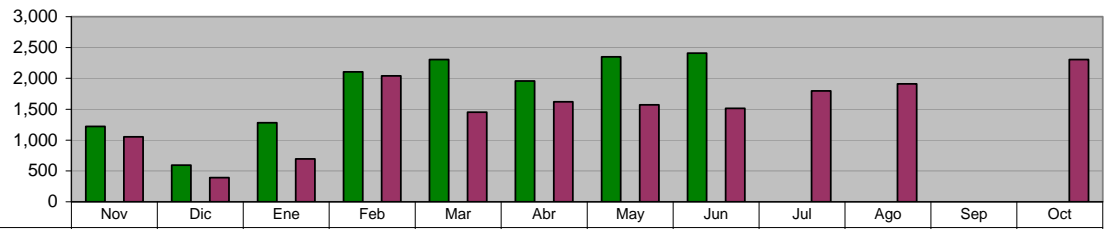
ADMINISTRACIÓN 2009 - 2012 (NOV 10 A JUN 11)	975	511	1,009	1,807	2,005	1,758	2,019	2,011	0	0	0	0
META PROGRAMADA (NOV 10 A OCT 11)	0	0	0	0	0	0	0	0	0	0	0	0
MISMO PERIODO AÑO ANTERIOR (NOV 09 A OCT 10)	856	410	841	2,201	1,972	1,270	1,415	1,293	1,600	1,809	0	2,008

AGENCIA MUNICIPAL DEL EMPLEO

Solicitudes de empleo enviadas a empresas del Municipio

Unidad de Medida:
Número

Periodo	Acumulado
Observ.: (NOV 10 A JUN 11)	14,218
Meta: (NOV 10 A OCT 11)	0
Año Ant.: (NOV 09 A OCT 10)	16,356



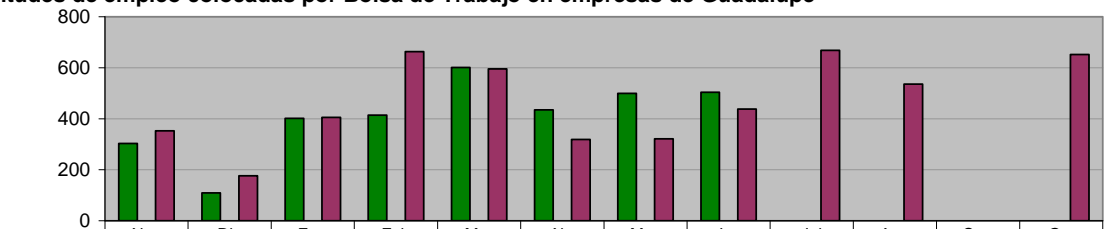
ADMINISTRACIÓN 2009 - 2012 (NOV 10 A JUN 11)	1,219	593	1,283	2,104	2,304	1,959	2,348	2,408	0	0	0	0
META PROGRAMADA (NOV 10 A OCT 11)	0	0	0	0	0	0	0	0	0	0	0	0
MISMO PERIODO AÑO ANTERIOR (NOV 09 A OCT 10)	1,054	392	694	2,042	1,454	1,620	1,573	1,513	1,796	1,912	0	2,306

AGENCIA MUNICIPAL DEL EMPLEO

Solicitudes de empleo colocadas por Bolsa de Trabajo en empresas de Guadalupe

Unidad de Medida:
Número

Periodo	Acumulado
Observ.: (NOV 10 A JUN 11)	3,268
Meta: (NOV 10 A OCT 11)	0
Año Ant.: (NOV 09 A OCT 10)	5,127



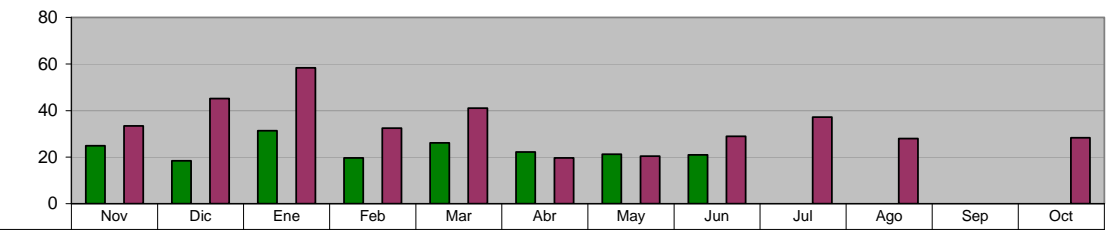
ADMINISTRACIÓN 2009 - 2012 (NOV 10 A JUN 11)	303	109	402	414	601	435	500	504	0	0	0	0
META PROGRAMADA (NOV 10 A OCT 11)	0	0	0	0	0	0	0	0	0	0	0	0
MISMO PERIODO AÑO ANTERIOR (NOV 09 A OCT 10)	352	177	405	663	596	319	321	438	668	536	0	652

AGENCIA MUNICIPAL DEL EMPLEO

Efectividad de Colocación de Empleo

Unidad de Medida:
%

Periodo	Acumulado
Observ.: (NOV 10 A JUN 11)	23
Meta: (NOV 10 A OCT 11)	0
Año Ant.: (NOV 09 A OCT 10)	373

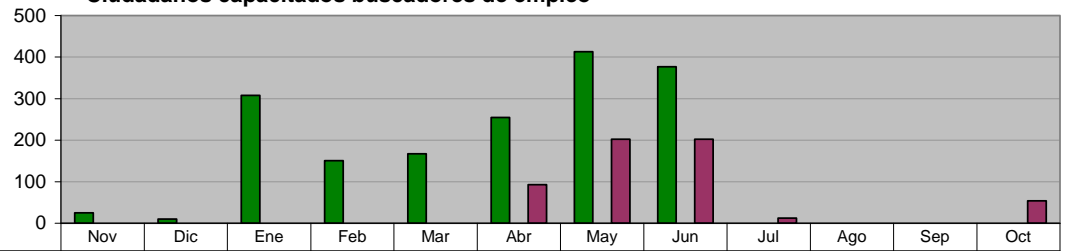


ADMINISTRACIÓN 2009 - 2012 (NOV 10 A JUN 11)	25	18	31	20	26	22	21	21	0	0	0	0
META PROGRAMADA (NOV 10 A OCT 11)	0	0	0	0	0	0	0	0	0	0	0	0
MISMO PERIODO AÑO ANTERIOR (NOV 09 A OCT 10)	33	45	58	32	41	20	20	29	37	28	0	28

AGENCIA MUNICIPAL DEL EMPLEO
Ciudadanos capacitados buscadores de empleo

Unidad de Medida:
 Número

Periodo	Acumulado
Observ.: (NOV 10 A JUN 11)	1,706
Meta: (NOV 10 A OCT 11)	0
Año Ant.: (NOV 09 A OCT 10)	563

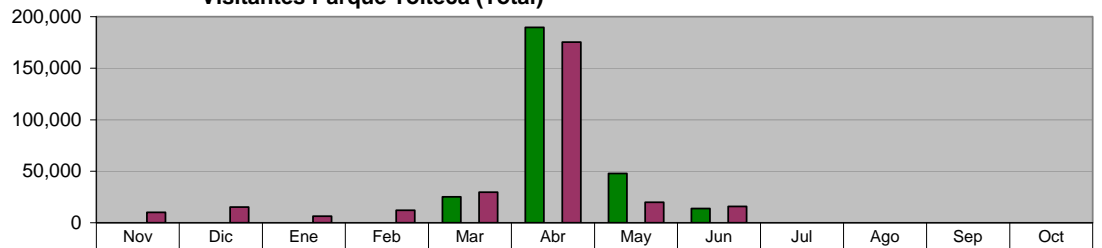


■ ADMINISTRACIÓN 2009 - 2012 (NOV 10 A JUN 11)	25	10	308	151	167	255	413	377	0	0	0	0
■ META PROGRAMADA (NOV 10 A OCT 11)	0	0	0	0	0	0	0	0	0	0	0	0
■ MISMO PERIODO AÑO ANTERIOR (NOV 09 A OCT 10)	0	0	0	0	0	93	202	202	12	0	0	54

DIRECCIÓN DE PARQUES MUNICIPALES
Visitantes Parque Tolteca (Total)

Unidad de Medida:
 Número

Periodo	Acumulado
Observ.: (NOV 10 A JUN 11)	276,522
Meta: (NOV 10 A OCT 11)	0
Año Ant.: (NOV 09 A OCT 10)	284,312

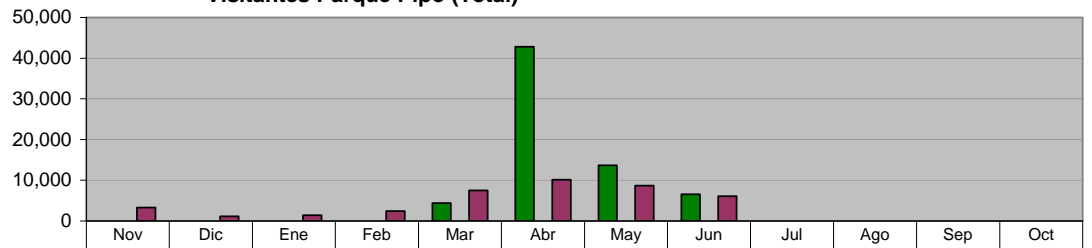


■ ADMINISTRACIÓN 2009 - 2012 (NOV 10 A JUN 11)	0	0	0	0	25,209	189,499	47,878	13,936	0	0	0	0
■ META PROGRAMADA (NOV 10 A OCT 11)	0	0	0	0	0	0	0	0	0	0	0	0
■ MISMO PERIODO AÑO ANTERIOR (NOV 09 A OCT 10)	10,038	15,257	6,409	12,091	29,636	175,186	19,954	15,741	0	0	0	0

DIRECCIÓN DE PARQUES MUNICIPALES
Visitantes Parque Pipo (Total)

Unidad de Medida:
 Número

Periodo	Acumulado
Observ.: (NOV 10 A JUN 11)	67,391
Meta: (NOV 10 A OCT 11)	0
Año Ant.: (NOV 09 A OCT 10)	40,540

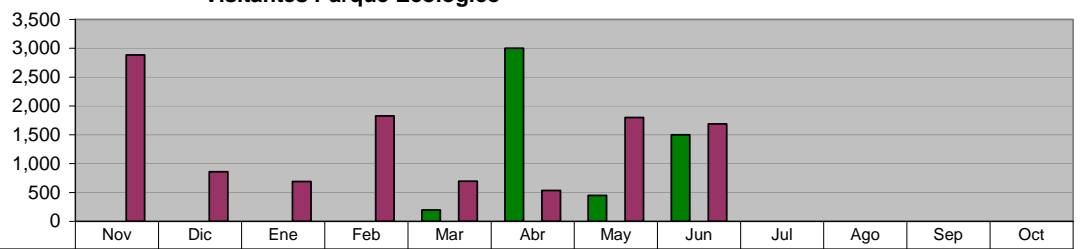


■ ADMINISTRACIÓN 2009 - 2012 (NOV 10 A JUN 11)	0	0	0	0	4,384	42,807	13,653	6,547	0	0	0	0
■ META PROGRAMADA (NOV 10 A OCT 11)	0	0	0	0	0	0	0	0	0	0	0	0
■ MISMO PERIODO AÑO ANTERIOR (NOV 09 A OCT 10)	3,293	1,133	1,387	2,411	7,449	10,137	8,667	6,063	0	0	0	0

DIRECCIÓN DE PARQUES MUNICIPALES
Visitantes Parque Ecológico

Unidad de Medida:
 Número

Periodo	Acumulado
Observ.: (NOV 10 A JUN 11)	5,150
Meta: (NOV 10 A OCT 11)	0
Año Ant.: (NOV 09 A OCT 10)	10,980

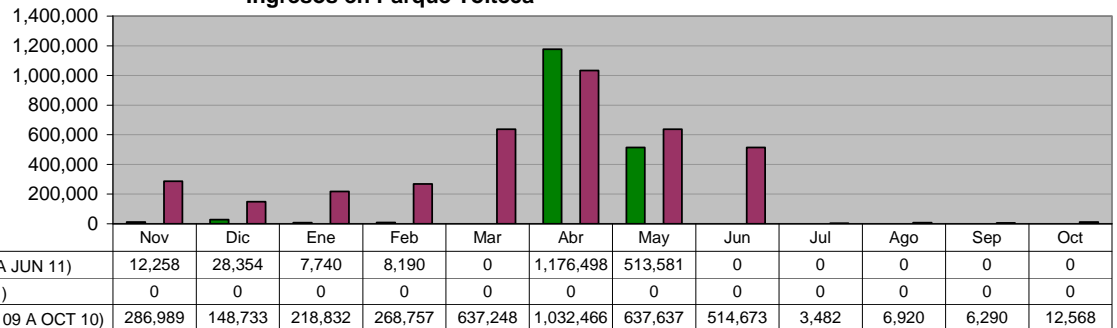


■ ADMINISTRACIÓN 2009 - 2012 (NOV 10 A JUN 11)	0	0	0	0	200	3,000	450	1,500	0	0	0	0
■ META PROGRAMADA (NOV 10 A OCT 11)	0	0	0	0	0	0	0	0	0	0	0	0
■ MISMO PERIODO AÑO ANTERIOR (NOV 09 A OCT 10)	2,885	860	690	1,825	695	535	1,800	1,690	0	0	0	0

DIRECCIÓN DE PARQUES MUNICIPALES
Ingresos en Parque Tolteca

Unidad de Medida:
\$

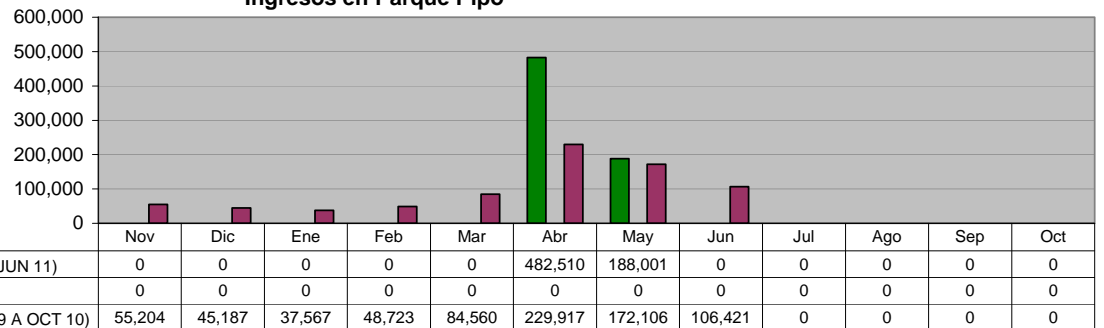
Periodo	Acumulado
Observ.: (NOV 10 A JUN 11)	1,746,620
Meta: (NOV 10 A OCT 11)	0
Año Ant.: (NOV 09 A OCT 10)	3,774,595



DIRECCIÓN DE PARQUES MUNICIPALES
Ingresos en Parque Pipo

Unidad de Medida:
\$

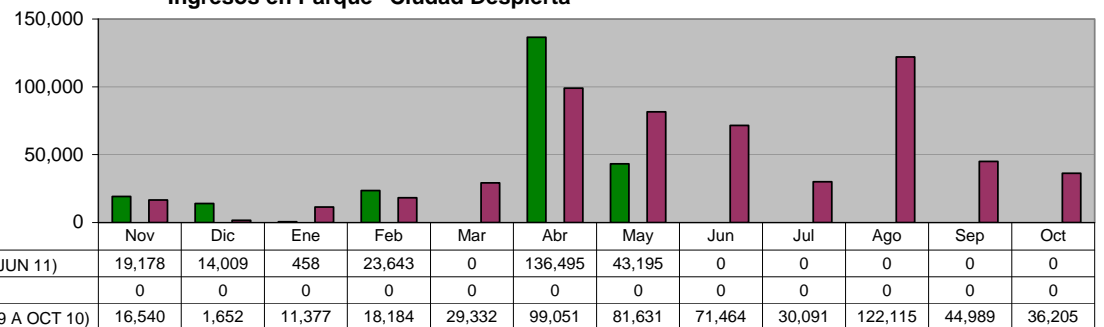
Periodo	Acumulado
Observ.: (NOV 10 A JUN 11)	670,511
Meta: (NOV 10 A OCT 11)	0
Año Ant.: (NOV 09 A OCT 10)	779,685



DIRECCIÓN DE PARQUES MUNICIPALES
Ingresos en Parque "Ciudad Despierta"

Unidad de Medida:
\$

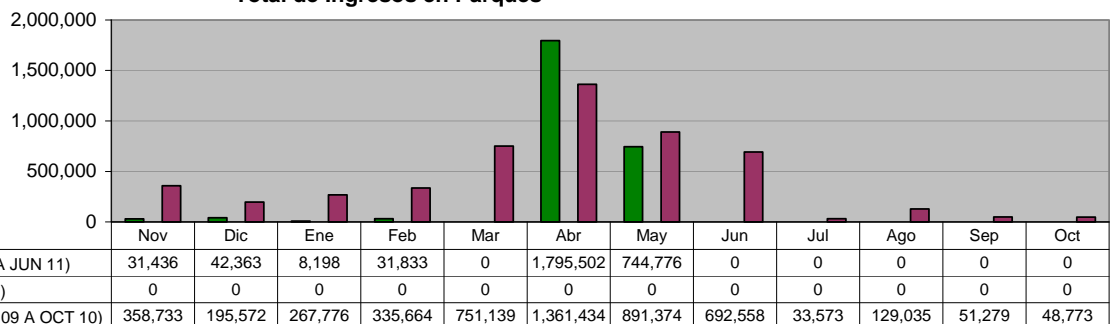
Periodo	Acumulado
Observ.: (NOV 10 A JUN 11)	236,977
Meta: (NOV 10 A OCT 11)	0
Año Ant.: (NOV 09 A OCT 10)	562,631



DIRECCIÓN DE PARQUES MUNICIPALES
Total de Ingresos en Parques

Unidad de Medida:
\$

Periodo	Acumulado
Observ.: (NOV 10 A JUN 11)	2,654,108
Meta: (NOV 10 A OCT 11)	0
Año Ant.: (NOV 09 A OCT 10)	5,116,910

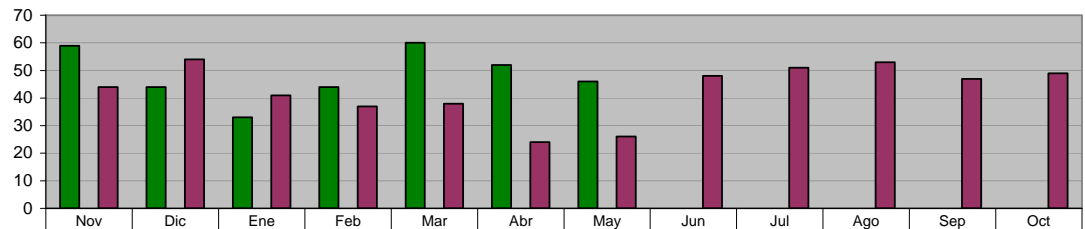


XI. DIRECCIÓN DE COMUNICACIÓN SOCIAL

DIRECCIÓN DE COMUNICACIÓN SOCIAL Comunicados de Prensa enviados a medios de comunicación

Unidad de Medida:
Número

Periodo	Acumulado
Observ.: (NOV 10 A JUN 11)	338
Meta: (NOV 10 A OCT 11)	0
Año Ant.: (NOV 09 A OCT 10)	512

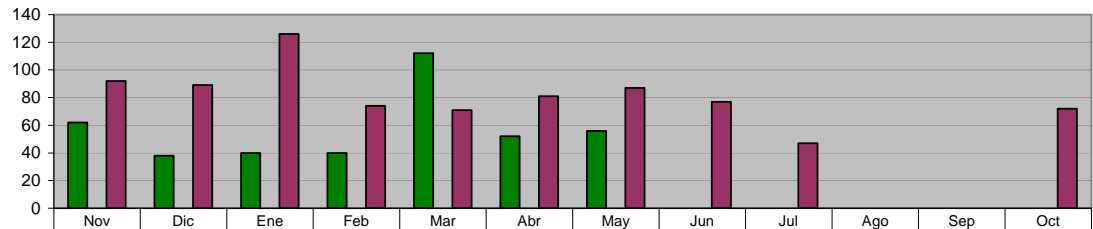


	Nov	Dic	Ene	Feb	Mar	Abr	May	Jun	Jul	Ago	Sep	Oct
ADMINISTRACIÓN 2009 - 2012 (NOV 10 A JUN 11)	59	44	33	44	60	52	46	0	0	0	0	0
META PROGRAMADA (NOV 10 A OCT 11)	0	0	0	0	0	0	0	0	0	0	0	0
MISMO PERIODO AÑO ANTERIOR (NOV 09 A OCT 10)	44	54	41	37	38	24	26	48	51	53	47	49

DIRECCIÓN DE COMUNICACIÓN SOCIAL Canalizaciones de Peticiones Ciudadanas recibidas de diferentes vías (Fax, E-mail, beeper, etc.)

Unidad de Medida:
Número

Periodo	Acumulado
Observ.: (NOV 10 A JUN 11)	400
Meta: (NOV 10 A OCT 11)	0
Año Ant.: (NOV 09 A OCT 10)	816

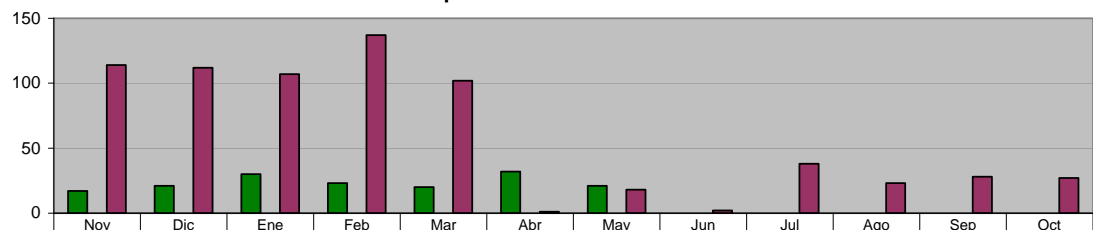


	Nov	Dic	Ene	Feb	Mar	Abr	May	Jun	Jul	Ago	Sep	Oct
ADMINISTRACIÓN 2009 - 2012 (NOV 10 A JUN 11)	62	38	40	40	112	52	56	0	0	0	0	0
META PROGRAMADA (NOV 10 A OCT 11)	0	0	0	0	0	0	0	0	0	0	0	0
MISMO PERIODO AÑO ANTERIOR (NOV 09 A OCT 10)	92	89	126	74	71	81	87	77	47	0	0	72

DIRECCIÓN DE COMUNICACIÓN SOCIAL Difusión de las acciones realizadas por la Administración

Unidad de Medida:
Notas Periodísticas

Periodo	Acumulado
Observ.: (NOV 10 A JUN 11)	164
Meta: (NOV 10 A OCT 11)	0
Año Ant.: (NOV 09 A OCT 10)	709



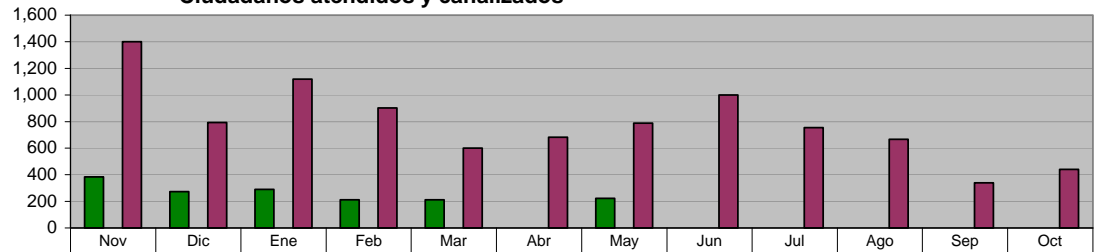
	Nov	Dic	Ene	Feb	Mar	Abr	May	Jun	Jul	Ago	Sep	Oct
ADMINISTRACIÓN 2009 - 2012 (NOV 10 A JUN 11)	17	21	30	23	20	32	21	0	0	0	0	0
META PROGRAMADA (NOV 10 A OCT 11)	0	0	0	0	0	0	0	0	0	0	0	0
MISMO PERIODO AÑO ANTERIOR (NOV 09 A OCT 10)	114	112	107	137	102	1	18	2	38	23	28	27

XII. SECRETARÍA PARTICULAR

SECRETARÍA PARTICULAR Ciudadanos atendidos y canalizados

Unidad de Medida:
Número

Periodo	Acumulado
Observ.: (NOV 10 A JUN 11)	1,593
Meta: (NOV 10 A OCT 11)	0
Año Ant.: (NOV 09 A OCT 10)	9,479

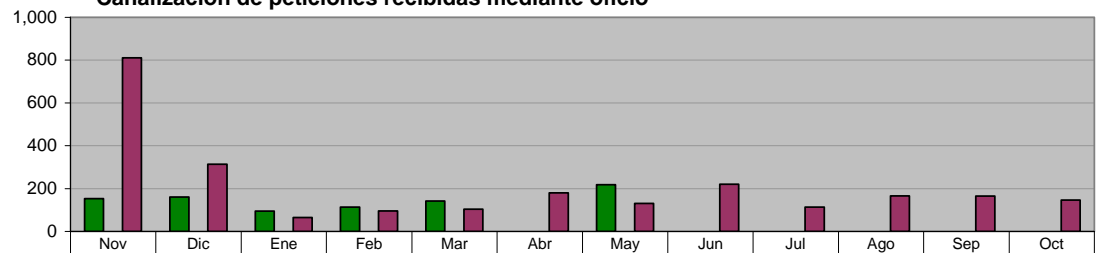


ADMINISTRACIÓN 2009 - 2012 (NOV 10 A JUN 11)	384	273	290	212	211	0	223	0	0	0	0	0
META PROGRAMADA (NOV 10 A OCT 11)	0	0	0	0	0	0	0	0	0	0	0	0
MISMO PERIODO AÑO ANTERIOR (NOV 09 A OCT 10)	1,400	793	1,119	901	600	681	787	999	754	666	339	440

SECRETARÍA PARTICULAR Canalización de peticiones recibidas mediante oficio

Unidad de Medida:
Número

Periodo	Acumulado
Observ.: (NOV 10 A JUN 11)	882
Meta: (NOV 10 A OCT 11)	0
Año Ant.: (NOV 09 A OCT 10)	2,511

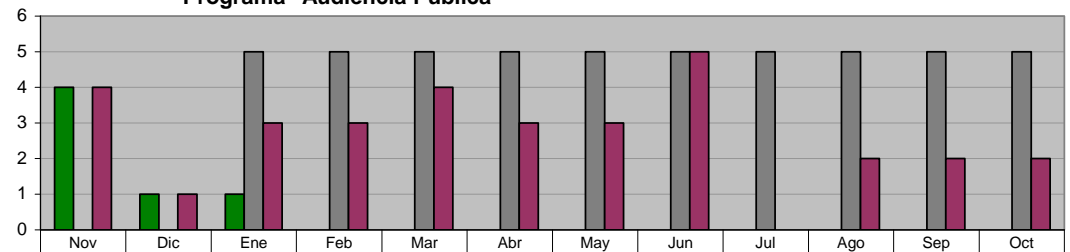


ADMINISTRACIÓN 2009 - 2012 (NOV 10 A JUN 11)	153	161	95	113	142	0	218	0	0	0	0	0
META PROGRAMADA (NOV 10 A OCT 11)	0	0	0	0	0	0	0	0	0	0	0	0
MISMO PERIODO AÑO ANTERIOR (NOV 09 A OCT 10)	811	314	65	96	104	180	131	220	113	166	165	146

SECRETARÍA PARTICULAR Programa "Audiencia Pública"

Unidad de Medida:
Visitas

Periodo	Acumulado
Observ.: (NOV 10 A JUN 11)	6
Meta: (NOV 10 A OCT 11)	50
Año Ant.: (NOV 09 A OCT 10)	32



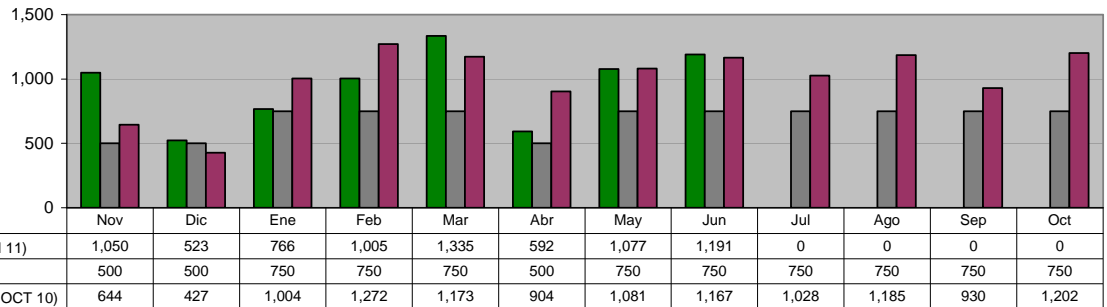
ADMINISTRACIÓN 2009 - 2012 (NOV 10 A JUN 11)	4	1	1	0	0	0	0	0	0	0	0	0
META PROGRAMADA (NOV 10 A OCT 11)	0	0	5	5	5	5	5	5	5	5	5	5
MISMO PERIODO AÑO ANTERIOR (NOV 09 A OCT 10)	4	1	3	3	4	3	3	5	0	2	2	2

XIII. DIRECCIÓN DEL SISTEMA DIF

JURIDICO GRATUITO Asesorías Jurídicas Gratuitas

Unidad de Medida:
 Número

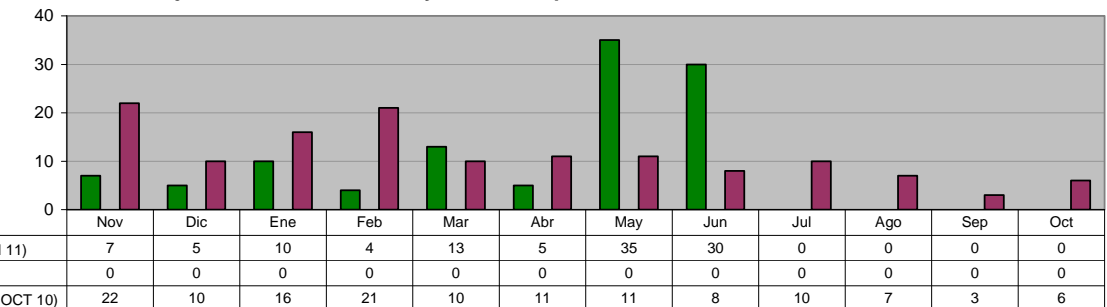
Periodo	Acumulado
Observ.: (NOV 10 A JUN 11)	7,539
Meta: (NOV 10 A OCT 11)	8,250
Año Ant.: (NOV 09 A OCT 10)	12,017



JURIDICO GRATUITO Programa de Asesoría jurídica, Canalizaciones y atención a personas de la comunidad

Unidad de Medida:
 Personas

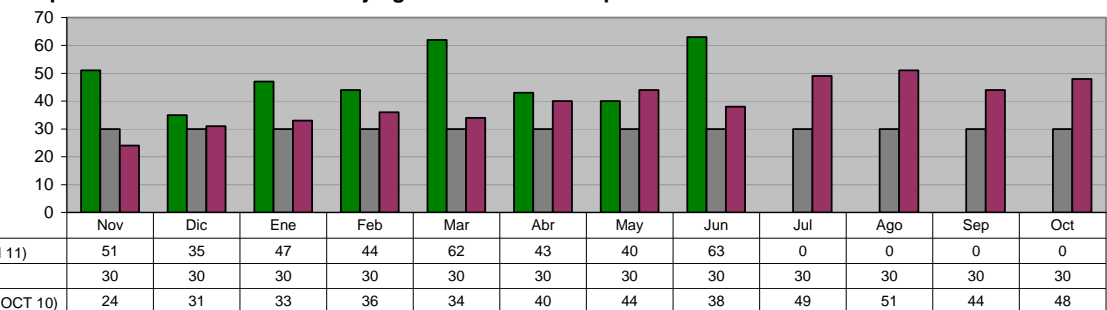
Periodo	Acumulado
Observ.: (NOV 10 A JUN 11)	109
Meta: (NOV 10 A OCT 11)	0
Año Ant.: (NOV 09 A OCT 10)	135



JURIDICO GRATUITO Representaciones Jurídicas ante juzgados en los casos que se amerite

Unidad de Medida:
 Casos

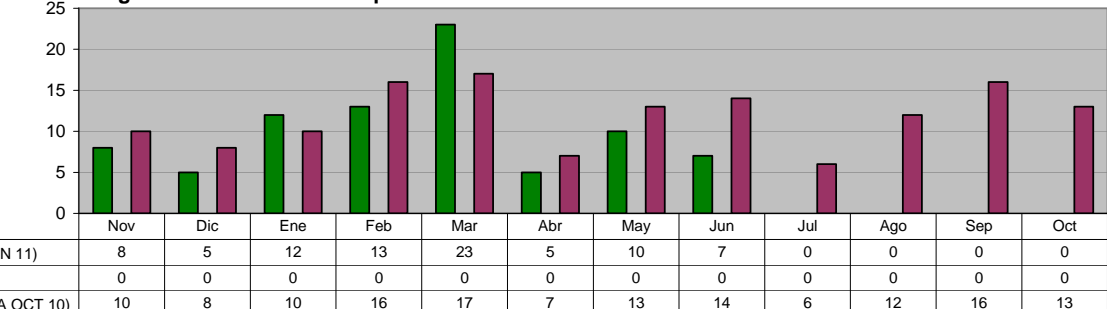
Periodo	Acumulado
Observ.: (NOV 10 A JUN 11)	385
Meta: (NOV 10 A OCT 11)	360
Año Ant.: (NOV 09 A OCT 10)	472



JURIDICO GRATUITO Programas de Atención a Reportes de Maltrato Intrafamiliar

Unidad de Medida:
 Número

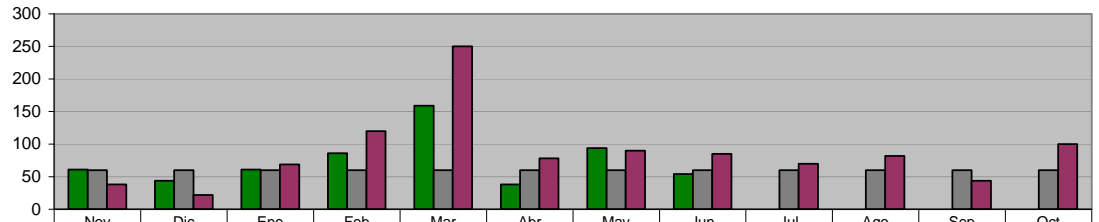
Periodo	Acumulado
Observ.: (NOV 10 A JUN 11)	83
Meta: (NOV 10 A OCT 11)	0
Año Ant.: (NOV 09 A OCT 10)	142



JURIDICO GRATUITO
Programa de Actas Foráneas

Unidad de Medida:
 Número

Periodo	Acumulado
Observ.: (NOV 10 A JUN 11)	597
Meta: (NOV 10 A OCT 11)	720
Año Ant.: (NOV 09 A OCT 10)	1,048

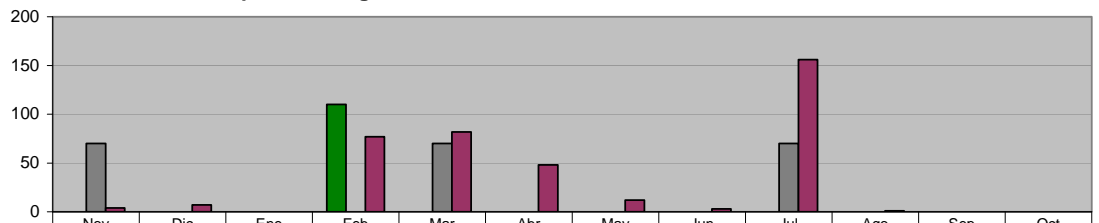


	Nov	Dic	Ene	Feb	Mar	Abr	May	Jun	Jul	Ago	Sep	Oct
■ ADMINISTRACIÓN 2009 - 2012 (NOV 10 A JUN 11)	61	44	61	86	159	38	94	54	0	0	0	0
■ META PROGRAMADA (NOV 10 A OCT 11)	60	60	60	60	60	60	60	60	60	60	60	60
■ MISMO PERIODO AÑO ANTERIOR (NOV 09 A OCT 10)	38	22	69	120	250	78	90	85	70	82	44	100

JURIDICO GRATUITO
Campaña de Registro de Menores

Unidad de Medida:
 Registros

Periodo	Acumulado
Observ.: (NOV 10 A JUN 11)	110
Meta: (NOV 10 A OCT 11)	210
Año Ant.: (NOV 09 A OCT 10)	390



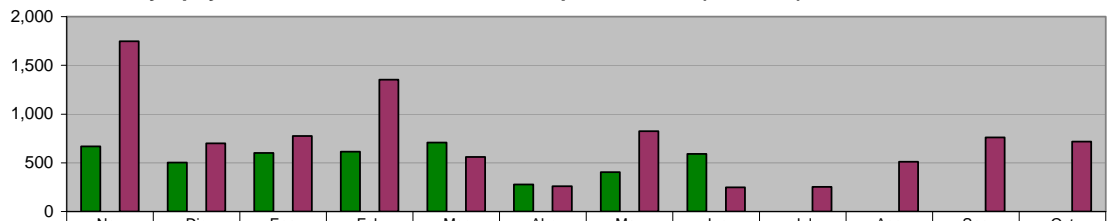
	Nov	Dic	Ene	Feb	Mar	Abr	May	Jun	Jul	Ago	Sep	Oct
■ ADMINISTRACIÓN 2009 - 2012 (NOV 10 A JUN 11)	0	0	0	110	0	0	0	0	0	0	0	0
■ META PROGRAMADA (NOV 10 A OCT 11)	70	0	0	0	70	0	0	0	70	0	0	0
■ MISMO PERIODO AÑO ANTERIOR (NOV 09 A OCT 10)	4	7	0	77	82	48	12	3	156	1	0	0

COORDINACION DE INTEGRACION SOCIAL
Educación Inicial y Apoyo a Centro de Educación Básico para Adultos (alumnos)

Unidad de Medida:
 Alumnos

Periodo	Acumulado */
Observ.: (NOV 10 A JUN 11)	546
Meta: (NOV 10 A OCT 11)	0
Año Ant.: (NOV 09 A OCT 10)	726

*/ Promedio Mensual

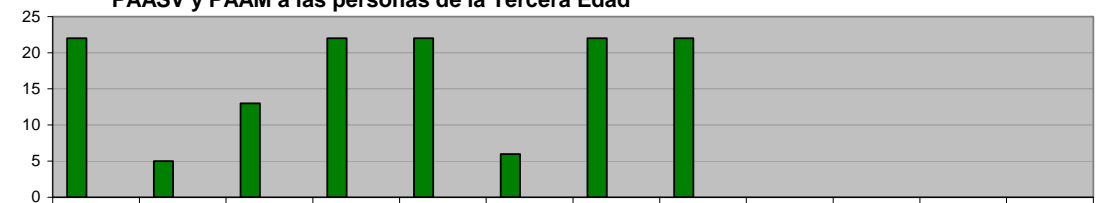


	Nov	Dic	Ene	Feb	Mar	Abr	May	Jun	Jul	Ago	Sep	Oct
■ ADMINISTRACIÓN 2009 - 2012 (NOV 10 A JUN 11)	670	502	600	613	709	277	404	590	0	0	0	0
■ META PROGRAMADA (NOV 10 A OCT 11)	0	0	0	0	0	0	0	0	0	0	0	0
■ MISMO PERIODO AÑO ANTERIOR (NOV 09 A OCT 10)	1,748	699	775	1,354	560	259	824	247	253	511	761	718

COORDINACION DE INTEGRACION SOCIAL
Pláticas de Orientación Alimentaria de los Programas PAASV y PAAM a las personas de la Tercera Edad

Unidad de Medida:
 Pláticas

Periodo	Acumulado
Observ.: (NOV 10 A JUN 11)	134
Meta: (NOV 10 A OCT 11)	0
Año Ant.: (NOV 09 A OCT 10)	0




	Nov	Dic	Ene	Feb	Mar	Abr	May	Jun	Jul	Ago	Sep	Oct
■ ADMINISTRACIÓN 2009 - 2012 (NOV 10 A JUN 11)	22	5	13	22	22	6	22	22	0	0	0	0
■ META PROGRAMADA (NOV 10 A OCT 11)												
■ MISMO PERIODO AÑO ANTERIOR (NOV 09 A OCT 10)												

COORDINACION DE INTEGRACION SOCIAL
En coordinación con el DIF estatal, entrega de complementos alimenticios del programa NUTRIDIF a los adultos mayores

Unidad de Medida:
Personas

Periodo	Acumulado
Observ.: (NOV 10 A JUN 11)	166
Meta: (NOV 10 A OCT 11)	0
Año Ant.: (NOV 09 A OCT 10)	1,300



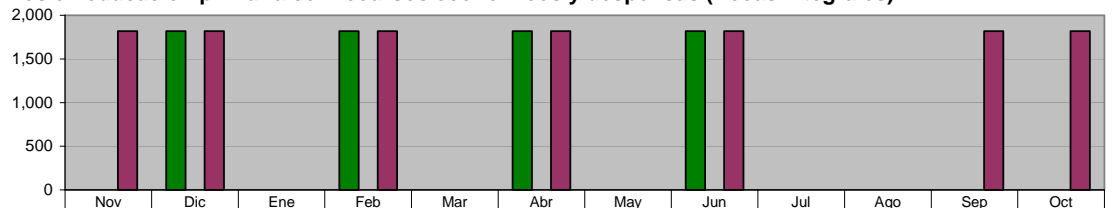
	Nov	Dic	Ene	Feb	Mar	Abr	May	Jun	Jul	Ago	Sep	Oct
ADMINISTRACIÓN 2009 - 2012 (NOV 10 A JUN 11)	0	0	0	0	83	0	0	83	0	0	0	0
META PROGRAMADA (NOV 10 A OCT 11)	0	0	0	0	0	0	0	0	0	0	0	0
MISMO PERIODO AÑO ANTERIOR (NOV 09 A OCT 10)	0	0	0	0	50	0	50	0	0	400	400	400

COORDINACION DE INTEGRACION SOCIAL
BECAS INTEGRALES

Beneficiar a Niños en educación primaria con recursos económicos y despensas (Becas Integrales) *

Unidad de Medida:
Niños

Periodo	Acumulado */
Observ.: (NOV 10 A JUN 11)	-
Meta: (NOV 10 A OCT 11)	-
Año Ant.: (NOV 09 A OCT 10)	-



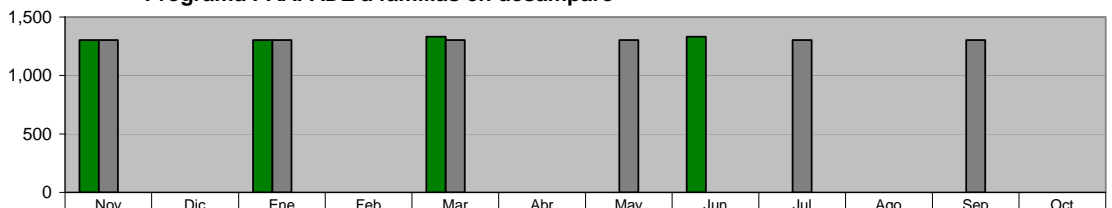
*/ No Acumulable

	Nov	Dic	Ene	Feb	Mar	Abr	May	Jun	Jul	Ago	Sep	Oct
ADMINISTRACIÓN 2009 - 2012 (NOV 10 A JUN 11)	0	1,820	0	1,820	0	1,820	0	1,820	0	0	0	0
META PROGRAMADA (NOV 10 A OCT 11)	0	0	0	0	0	0	0	0	0	0	0	0
MISMO PERIODO AÑO ANTERIOR (NOV 09 A OCT 10)	1,820	1,820	0	1,820	0	1,820	0	1,820	0	0	1,820	1,820

COORDINACION DE INTEGRACION SOCIAL
Entrega de Despensas en coordinación con el DIF Estatal mediante el Programa PAAFADE a familias en desamparo *

Unidad de Medida:
Pláticas

Periodo	Acumulado */
Observ.: (NOV 10 A JUN 11)	-
Meta: (NOV 10 A OCT 11)	-
Año Ant.: (NOV 09 A OCT 10)	-



*/ No Acumulable

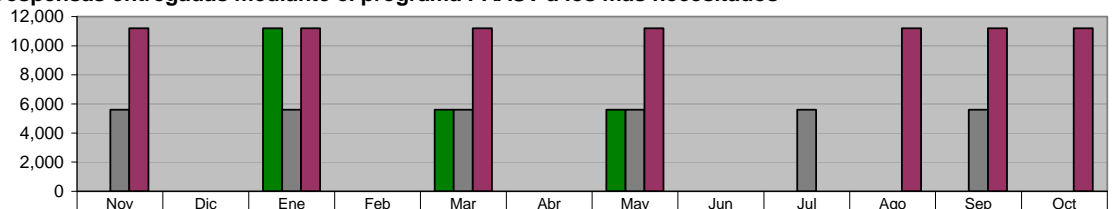
	Nov	Dic	Ene	Feb	Mar	Abr	May	Jun	Jul	Ago	Sep	Oct
ADMINISTRACIÓN 2009 - 2012 (NOV 10 A JUN 11)	1,304	0	1,304	0	1,333	0	0	1,333	0	0	0	0
META PROGRAMADA (NOV 10 A OCT 11)	1,304	0	1,304	0	1,304	0	1,304	0	1,304	0	1,304	0
MISMO PERIODO AÑO ANTERIOR (NOV 09 A OCT 10)	0	0	0	0	0	0	0	0	0	0	0	0

COORDINACION DE INTEGRACION SOCIAL
PAASV

Despensas entregadas mediante el programa PAASV a los más necesitados

Unidad de Medida:
Número

Periodo	Acumulado
Observ.: (NOV 10 A JUN 11)	22,400
Meta: (NOV 10 A OCT 11)	33,600
Año Ant.: (NOV 09 A OCT 10)	78,400



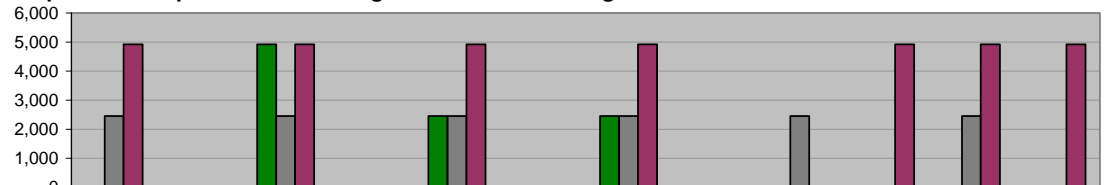
	Nov	Dic	Ene	Feb	Mar	Abr	May	Jun	Jul	Ago	Sep	Oct
ADMINISTRACIÓN 2009 - 2012 (NOV 10 A JUN 11)	0	0	11,200	0	5,600	0	5,600	0	0	0	0	0
META PROGRAMADA (NOV 10 A OCT 11)	5,600	0	5,600	0	5,600	0	5,600	0	5,600	0	5,600	0
MISMO PERIODO AÑO ANTERIOR (NOV 09 A OCT 10)	11,200	0	11,200	0	11,200	0	11,200	0	0	11,200	11,200	11,200

**COORDINACION DE INTEGRACION SOCIAL
 PAASV**

Despensas Complementarias entregadas mediante el Programa PAAAM

Unidad de Medida:
 Número

Periodo	Acumulado
Observ.: (NOV 10 A JUN 11)	9,840
Meta: (NOV 10 A OCT 11)	14,760
Año Ant.: (NOV 09 A OCT 10)	34,440



■ ADMINISTRACIÓN 2009 - 2012 (NOV 10 A JUN 11)	0	0	4,920	0	2,460	0	2,460	0	0	0	0
■ META PROGRAMADA (NOV 10 A OCT 11)	2,460	0	2,460	0	2,460	0	2,460	0	2,460	0	2,460
■ MISMO PERIODO AÑO ANTERIOR (NOV 09 A OCT 10)	4,920	0	4,920	0	4,920	0	4,920	0	0	4,920	4,920

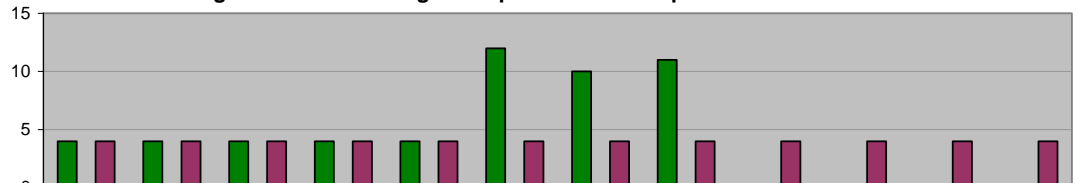
**COORDINACION DE PROGRAMAS ASISTENCIALES
 CENTRO DE INTEGRACION LABORAL**

Cursos impartidos en el Centro de Integración Laboral dirigidos a personas con capacidades diferentes

Unidad de Medida:
 Cursos

Periodo	Acumulado */
Observ.: (NOV 10 A JUN 11)	-
Meta: (NOV 10 A OCT 11)	-
Año Ant.: (NOV 09 A OCT 10)	-

*/ No Acumulable



■ ADMINISTRACIÓN 2009 - 2012 (NOV 10 A JUN 11)	4	4	4	4	4	12	10	11	0	0	0
■ META PROGRAMADA (NOV 10 A OCT 11)	0	0	0	0	0	0	0	0	0	0	0
■ MISMO PERIODO AÑO ANTERIOR (NOV 09 A OCT 10)	4	4	4	4	4	4	4	4	4	4	4

**COORDINACION DE PROGRAMAS ASISTENCIALES
 MEJORES MENORES**

Becas Nacionales y del Programa "Calle a la Vida"

Unidad de Medida:
 Número

Periodo	Acumulado */
Observ.: (NOV 10 A JUN 11)	-
Meta: (NOV 10 A OCT 11)	-
Año Ant.: (NOV 09 A OCT 10)	-

*/ No Acumulable



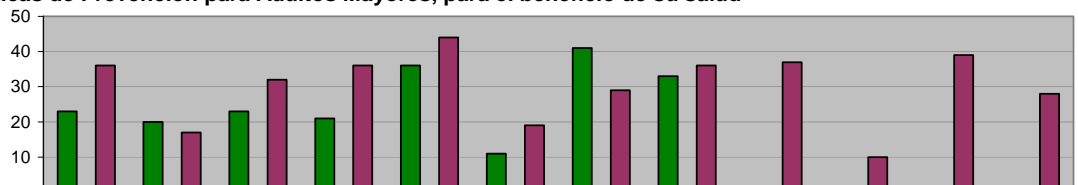
■ ADMINISTRACIÓN 2009 - 2012 (NOV 10 A JUN 11)	0	45	0	0	0	0	0	0	0	0	0
■ META PROGRAMADA (NOV 10 A OCT 11)	0	0	0	0	0	0	0	0	0	0	51
■ MISMO PERIODO AÑO ANTERIOR (NOV 09 A OCT 10)	0	46	0	0	1	1	0	0	0	0	46

**COORDINACION DE PROGRAMAS ASISTENCIALES
 ADULTOS MAYORES**

Pláticas de Prevención para Adultos Mayores, para el beneficio de su salud

Unidad de Medida:
 Número

Periodo	Acumulado
Observ.: (NOV 10 A JUN 11)	208
Meta: (NOV 10 A OCT 11)	0
Año Ant.: (NOV 09 A OCT 10)	363

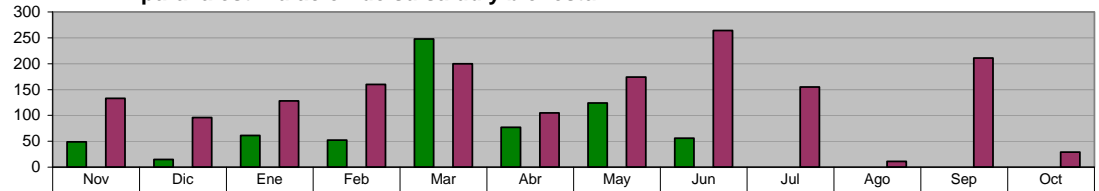


■ ADMINISTRACIÓN 2009 - 2012 (NOV 10 A JUN 11)	23	20	23	21	36	11	41	33	0	0	0
■ META PROGRAMADA (NOV 10 A OCT 11)	0	0	0	0	0	0	0	0	0	0	0
■ MISMO PERIODO AÑO ANTERIOR (NOV 09 A OCT 10)	36	17	32	36	44	19	29	36	37	10	28

**COORDINACION DE PROGRAMAS ASISTENCIALES
 ADULTOS MAYORES**
**Sesiones de Acondicionamiento Físico, en Adultos Mayores
 para la estimulación de su salud y bienestar**

Unidad de Medida:
 Número

Periodo	Acumulado
Observ.: (NOV 10 A JUN 11)	682
Meta: (NOV 10 A OCT 11)	0
Año Ant.: (NOV 09 A OCT 10)	1,666

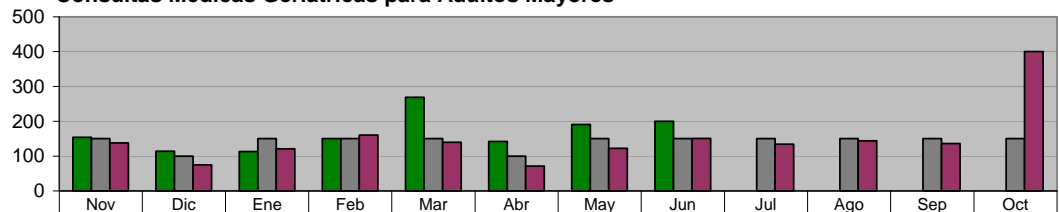


	Nov	Dic	Ene	Feb	Mar	Abr	May	Jun	Jul	Ago	Sep	Oct
■ ADMINISTRACIÓN 2009 - 2012 (NOV 10 A JUN 11)	49	15	61	52	248	77	124	56	0	0	0	0
■ META PROGRAMADA (NOV 10 A OCT 11)	0	0	0	0	0	0	0	0	0	0	0	0
■ MISMO PERIODO AÑO ANTERIOR (NOV 09 A OCT 10)	133	96	128	160	200	105	174	264	155	11	211	29

**COORDINACION DE PROGRAMAS ASISTENCIALES
 ADULTOS MAYORES**
Consultas Médicas Geriátricas para Adultos Mayores

Unidad de Medida:
 Número

Periodo	Acumulado
Observ.: (NOV 10 A JUN 11)	1,333
Meta: (NOV 10 A OCT 11)	1,700
Año Ant.: (NOV 09 A OCT 10)	1,792

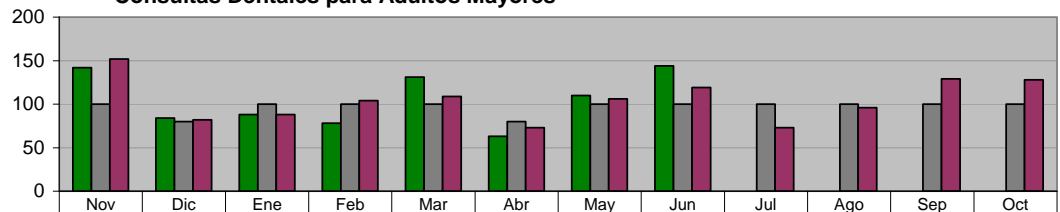


	Nov	Dic	Ene	Feb	Mar	Abr	May	Jun	Jul	Ago	Sep	Oct
■ ADMINISTRACIÓN 2009 - 2012 (NOV 10 A JUN 11)	154	114	113	150	269	142	191	200	0	0	0	0
■ META PROGRAMADA (NOV 10 A OCT 11)	150	100	150	150	150	100	150	150	150	150	150	150
■ MISMO PERIODO AÑO ANTERIOR (NOV 09 A OCT 10)	138	75	121	160	140	71	122	151	134	144	136	400

**COORDINACION DE PROGRAMAS ASISTENCIALES
 ADULTOS MAYORES**
Consultas Dentales para Adultos Mayores

Unidad de Medida:
 Número

Periodo	Acumulado
Observ.: (NOV 10 A JUN 11)	840
Meta: (NOV 10 A OCT 11)	1,160
Año Ant.: (NOV 09 A OCT 10)	1,259

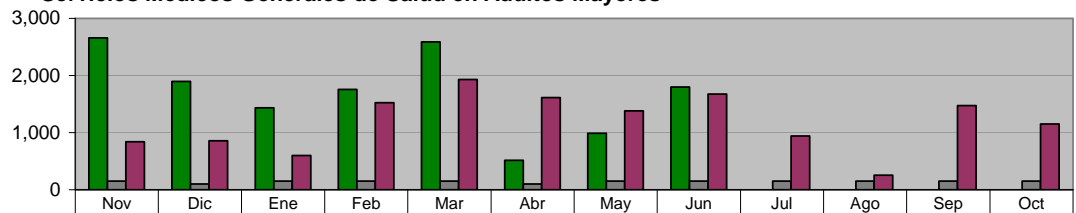


	Nov	Dic	Ene	Feb	Mar	Abr	May	Jun	Jul	Ago	Sep	Oct
■ ADMINISTRACIÓN 2009 - 2012 (NOV 10 A JUN 11)	142	84	88	78	131	63	110	144	0	0	0	0
■ META PROGRAMADA (NOV 10 A OCT 11)	100	80	100	100	100	80	100	100	100	100	100	100
■ MISMO PERIODO AÑO ANTERIOR (NOV 09 A OCT 10)	152	82	88	104	109	73	106	119	73	96	129	128

**COORDINACION DE PROGRAMAS ASISTENCIALES
 ADULTOS MAYORES**
Servicios Médicos Generales de Salud en Adultos Mayores

Unidad de Medida:
 Número

Periodo	Acumulado
Observ.: (NOV 10 A JUN 11)	13,635
Meta: (NOV 10 A OCT 11)	1,700
Año Ant.: (NOV 09 A OCT 10)	14,238



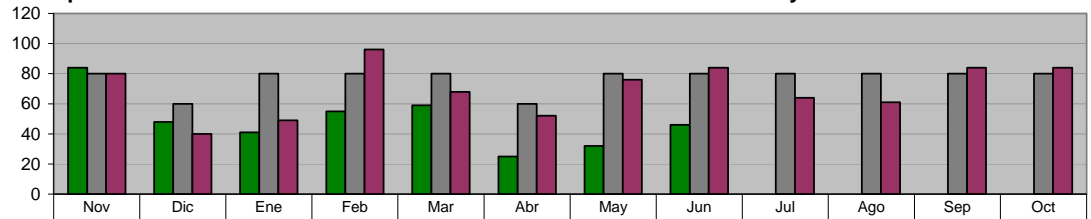
	Nov	Dic	Ene	Feb	Mar	Abr	May	Jun	Jul	Ago	Sep	Oct
■ ADMINISTRACIÓN 2009 - 2012 (NOV 10 A JUN 11)	2,659	1,894	1,436	1,757	2,588	516	987	1,798	0	0	0	0
■ META PROGRAMADA (NOV 10 A OCT 11)	150	100	150	150	150	100	150	150	150	150	150	150
■ MISMO PERIODO AÑO ANTERIOR (NOV 09 A OCT 10)	841	855	602	1,522	1,932	1,613	1,380	1,673	942	254	1,473	1,151

**COORDINACION DE PROGRAMAS ASISTENCIALES
 ADULTOS MAYORES**

Cursos de Computación en el Centro Gerontoinformático de la Casa Club Adulto Mayor

Unidad de Medida:
 Número

Periodo	Acumulado
Observ.: (NOV 10 A JUN 11)	390
Meta: (NOV 10 A OCT 11)	920
Año Ant.: (NOV 09 A OCT 10)	838



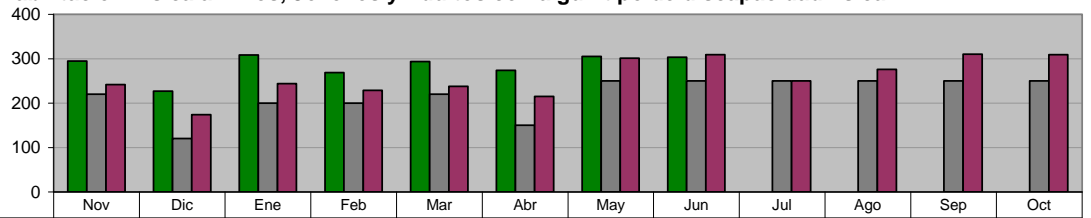
	Nov	Dic	Ene	Feb	Mar	Abr	May	Jun	Jul	Ago	Sep	Oct
ADMINISTRACIÓN 2009 - 2012 (NOV 10 A JUN 11)	84	48	41	55	59	25	32	46	0	0	0	0
META PROGRAMADA (NOV 10 A OCT 11)	80	60	80	80	80	60	80	80	80	80	80	80
MISMO PERIODO AÑO ANTERIOR (NOV 09 A OCT 10)	80	40	49	96	68	52	76	84	64	61	84	84

**COORDINACION DE PROGRAMAS ASISTENCIALES
 CENTROS REHABILITACION**

Servicios de Rehabilitación Física a Niños, Jóvenes y Adultos con algún tipo de discapacidad física

Unidad de Medida:
 Número

Periodo	Acumulado
Observ.: (NOV 10 A JUN 11)	2,275
Meta: (NOV 10 A OCT 11)	2,610
Año Ant.: (NOV 09 A OCT 10)	3,097



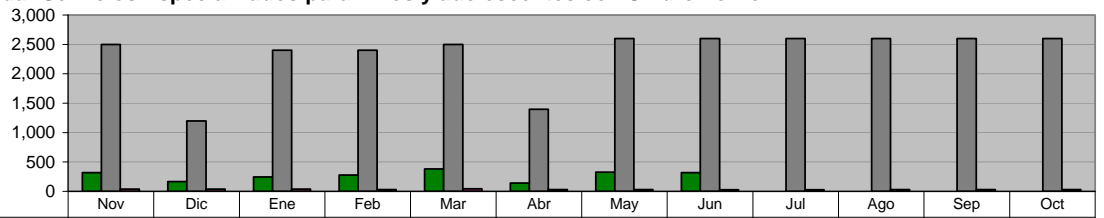
	Nov	Dic	Ene	Feb	Mar	Abr	May	Jun	Jul	Ago	Sep	Oct
ADMINISTRACIÓN 2009 - 2012 (NOV 10 A JUN 11)	295	227	308	269	294	274	305	303	0	0	0	0
META PROGRAMADA (NOV 10 A OCT 11)	220	120	200	200	220	150	250	250	250	250	250	250
MISMO PERIODO AÑO ANTERIOR (NOV 09 A OCT 10)	242	174	244	229	238	215	301	309	250	276	310	309

**COORDINACION DE PROGRAMAS ASISTENCIALES
 CENTROS REHABILITACION**

Brindar Servicios Especializados para niños y adolescentes con Síndrome Down

Unidad de Medida:
 Personas

Periodo	Acumulado
Observ.: (NOV 10 A JUN 11)	2,188
Meta: (NOV 10 A OCT 11)	28,000
Año Ant.: (NOV 09 A OCT 10)	394



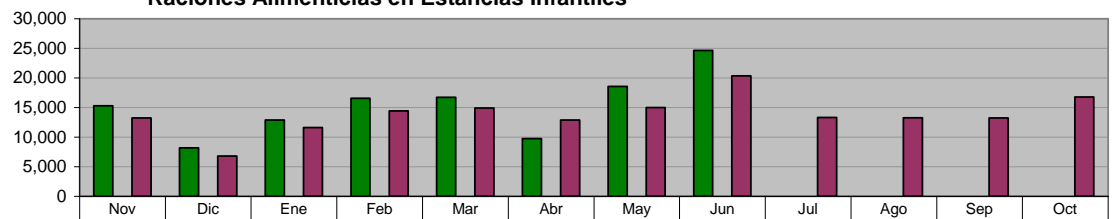
	Nov	Dic	Ene	Feb	Mar	Abr	May	Jun	Jul	Ago	Sep	Oct
ADMINISTRACIÓN 2009 - 2012 (NOV 10 A JUN 11)	322	167	245	279	380	144	329	322	0	0	0	0
META PROGRAMADA (NOV 10 A OCT 11)	2,500	1,200	2,400	2,400	2,500	1,400	2,600	2,600	2,600	2,600	2,600	2,600
MISMO PERIODO AÑO ANTERIOR (NOV 09 A OCT 10)	37	38	38	32	44	30	32	28	25	30	30	30

**COORDINACION DE PROGRAMAS ASISTENCIALES
 NUTRICION**

Raciones Alimenticias en Estancias Infantiles

Unidad de Medida:
 Número

Periodo	Acumulado
Observ.: (NOV 10 A JUN 11)	122,653
Meta: (NOV 10 A OCT 11)	0
Año Ant.: (NOV 09 A OCT 10)	165,929

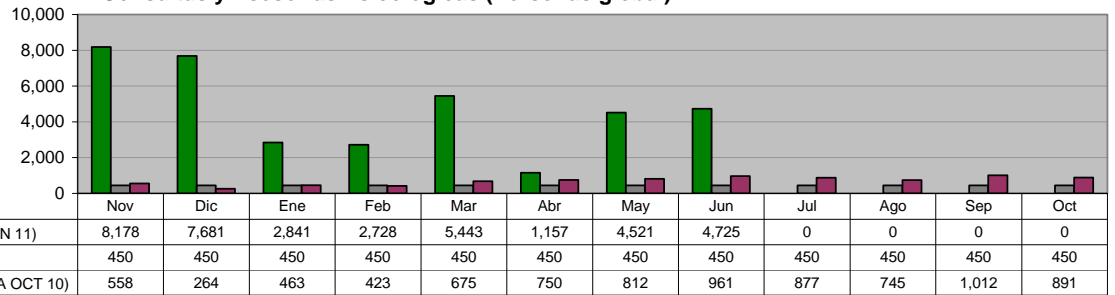


	Nov	Dic	Ene	Feb	Mar	Abr	May	Jun	Jul	Ago	Sep	Oct
ADMINISTRACIÓN 2009 - 2012 (NOV 10 A JUN 11)	15,299	8,206	12,893	16,570	16,708	9,767	18,550	24,660	0	0	0	0
META PROGRAMADA (NOV 10 A OCT 11)	0	0	0	0	0	0	0	0	0	0	0	0
MISMO PERIODO AÑO ANTERIOR (NOV 09 A OCT 10)	13,226	6,793	11,643	14,438	14,922	12,923	14,997	20,365	13,310	13,281	13,232	16,799

ESTANCIAS EDUCATIVAS INFANTILES
ATENCIÓN PSICOLÓGICA
Consultas y Asesorías Psicológicas (Personas global)

Unidad de Medida:
Número

Periodo	Acumulado
Observ.: (NOV 10 A JUN 11)	37,274
Meta: (NOV 10 A OCT 11)	5,400
Año Ant.: (NOV 09 A OCT 10)	8,431

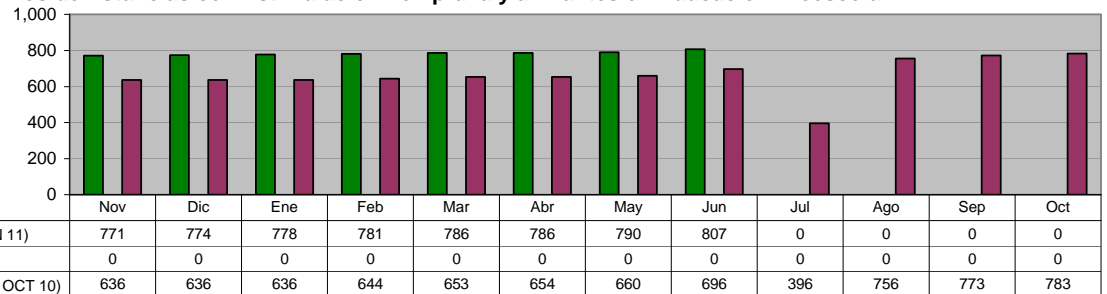


ESTANCIAS EDUCATIVAS INFANTILES
ESTANCIAS EDUCATIVAS
Atención a Niños de Estancias con Estimulación Temprana y a Infantes en Educación Preescolar

Unidad de Medida:
Niños Atendidos

Periodo	Acumulado */
Observ.: (NOV 10 A JUN 11)	784
Meta: (NOV 10 A OCT 11)	0
Año Ant.: (NOV 09 A OCT 10)	660

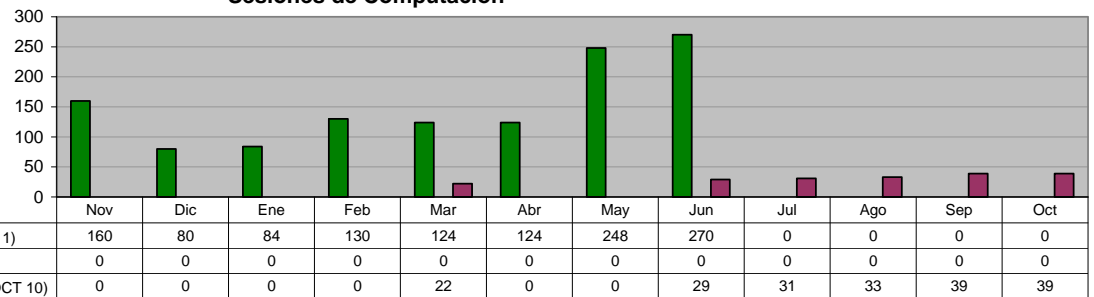
*/ Promedio Mensual



ESTANCIAS EDUCATIVAS INFANTILES
ESTANCIAS EDUCATIVAS
Sesiones de Computación

Unidad de Medida:
Número

Periodo	Acumulado
Observ.: (NOV 10 A JUN 11)	1,220
Meta: (NOV 10 A OCT 11)	0
Año Ant.: (NOV 09 A OCT 10)	193



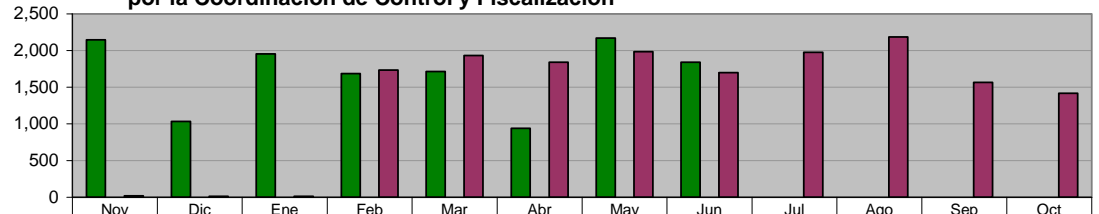
XIV. SECRETARÍA DE LA CONTRALORÍA Y DESARROLLO ADMINISTRATIVO

OFICINA DEL SECRETARIO

Revisión de Documentación y Reportes realizados a las Dependencias por la Coordinación de Control y Fiscalización

Unidad de Medida:
Número

Periodo	Acumulado
Observ.: (NOV 10 A JUN 11)	13,486
Meta: (NOV 10 A OCT 11)	0
Año Ant.: (NOV 09 A OCT 10)	16,382



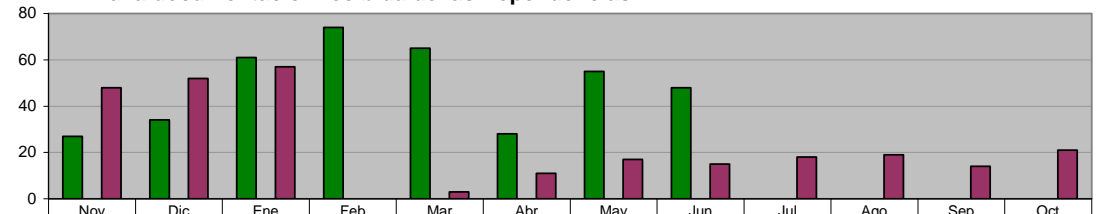
	Nov	Dic	Ene	Feb	Mar	Abr	May	Jun	Jul	Ago	Sep	Oct
ADMINISTRACIÓN 2009 - 2012 (NOV 10 A JUN 11)	2,147	1,032	1,954	1,688	1,714	940	2,172	1,839	0	0	0	0
META PROGRAMADA (NOV 10 A OCT 11)	0	0	0	0	0	0	0	0	0	0	0	0
MISMO PERIODO AÑO ANTERIOR (NOV 09 A OCT 10)	17	13	12	1,736	1,933	1,841	1,984	1,698	1,977	2,186	1,565	1,420

OFICINA DEL SECRETARIO

Observaciones realizadas por la Coordinación de Control y Fiscalización a la documentación recibida de las Dependencias

Unidad de Medida:
Número

Periodo	Acumulado
Observ.: (NOV 10 A JUN 11)	392
Meta: (NOV 10 A OCT 11)	0
Año Ant.: (NOV 09 A OCT 10)	275

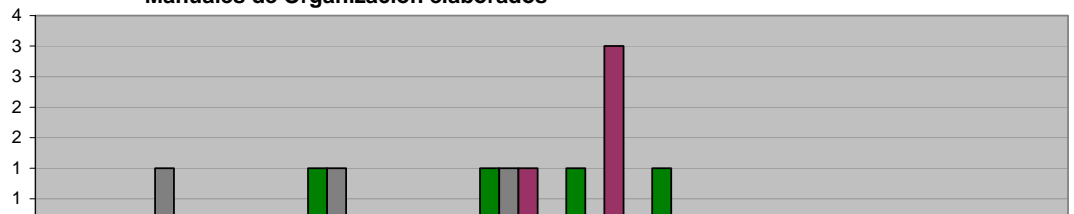


	Nov	Dic	Ene	Feb	Mar	Abr	May	Jun	Jul	Ago	Sep	Oct
ADMINISTRACIÓN 2009 - 2012 (NOV 10 A JUN 11)	27	34	61	74	65	28	55	48	0	0	0	0
META PROGRAMADA (NOV 10 A OCT 11)	0	0	0	0	0	0	0	0	0	0	0	0
MISMO PERIODO AÑO ANTERIOR (NOV 09 A OCT 10)	48	52	57	0	3	11	17	15	18	19	14	21

DIRECCIÓN DE NORMATIVIDAD Y MODERNIZACIÓN ADMINISTRATIVA
Manuales de Organización elaborados

Unidad de Medida:
Número

Periodo	Acumulado
Observ.: (NOV 10 A JUN 11)	4
Meta: (NOV 10 A OCT 11)	3
Año Ant.: (NOV 09 A OCT 10)	4

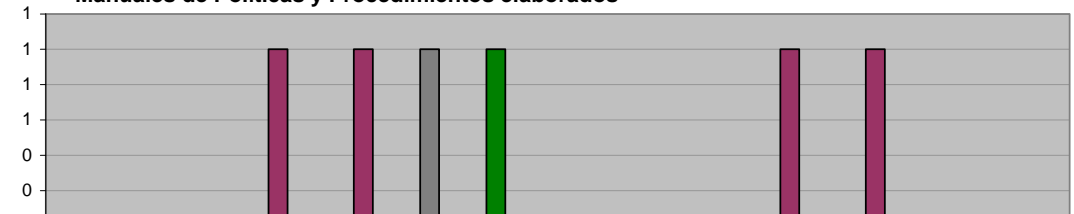


	Nov	Dic	Ene	Feb	Mar	Abr	May	Jun	Jul	Ago	Sep	Oct
ADMINISTRACIÓN 2009 - 2012 (NOV 10 A JUN 11)	0	0	0	1	0	1	1	1	0	0	0	0
META PROGRAMADA (NOV 10 A OCT 11)	0	1	0	1	0	1	0	0	0	0	0	0
MISMO PERIODO AÑO ANTERIOR (NOV 09 A OCT 10)	0	0	0	0	0	1	3	0	0	0	0	0

DIRECCIÓN DE NORMATIVIDAD Y MODERNIZACIÓN ADMINISTRATIVA
Manuales de Políticas y Procedimientos elaborados

Unidad de Medida:
Número

Periodo	Acumulado
Observ.: (NOV 10 A JUN 11)	1
Meta: (NOV 10 A OCT 11)	1
Año Ant.: (NOV 09 A OCT 10)	4

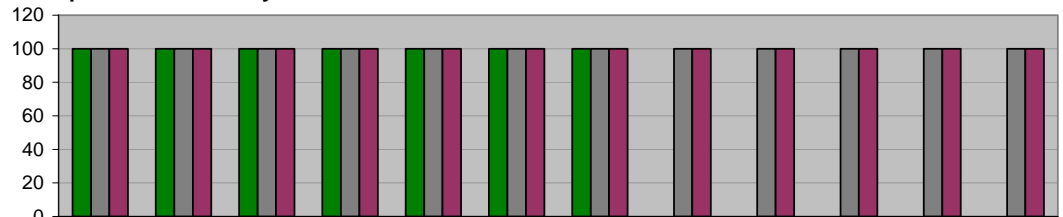


	Nov	Dic	Ene	Feb	Mar	Abr	May	Jun	Jul	Ago	Sep	Oct
ADMINISTRACIÓN 2009 - 2012 (NOV 10 A JUN 11)	0	0	0	0	0	1	0	0	0	0	0	0
META PROGRAMADA (NOV 10 A OCT 11)	0	0	0	0	1	0	0	0	0	0	0	0
MISMO PERIODO AÑO ANTERIOR (NOV 09 A OCT 10)	0	0	1	1	0	0	0	0	1	1	0	0

DIRECCIÓN DE NORMATIVIDAD Y MODERNIZACIÓN ADMINISTRATIVA
Cumplimiento con la ley de Acceso a la Información Pública

Unidad de Medida:
Calificación

Periodo	Acumulado */
Observ.: (NOV 10 A JUN 11)	-
Meta: (NOV 10 A OCT 11)	-
Año Ant.: (NOV 09 A OCT 10)	-

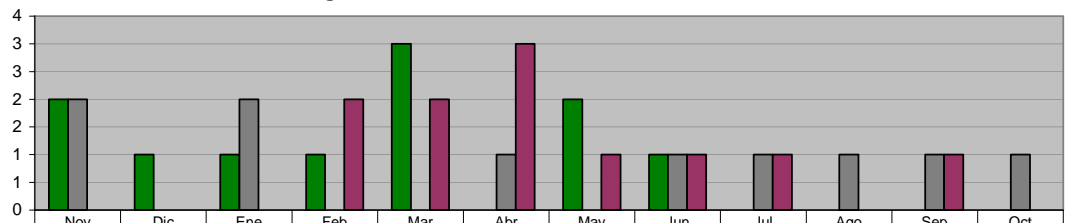


	Nov	Dic	Ene	Feb	Mar	Abr	May	Jun	Jul	Ago	Sep	Oct
■ ADMINISTRACIÓN 2009 - 2012 (NOV 10 A JUN 11)	100	100	100	100	100	100	100	0	0	0	0	0
■ META PROGRAMADA (NOV 10 A OCT 11)	100	100	100	100	100	100	100	100	100	100	100	100
■ MISMO PERIODO AÑO ANTERIOR (NOV 09 A OCT 10)	100	100	100	100	100	100	100	100	100	100	100	100

DIRECCIÓN DE NORMATIVIDAD Y MODERNIZACIÓN ADMINISTRATIVA
Actualizaciones de los Manuales de Organización de las Unidades Administrativas

Unidad de Medida:
Número

Periodo	Acumulado
Observ.: (NOV 10 A JUN 11)	11
Meta: (NOV 10 A OCT 11)	10
Año Ant.: (NOV 09 A OCT 10)	11

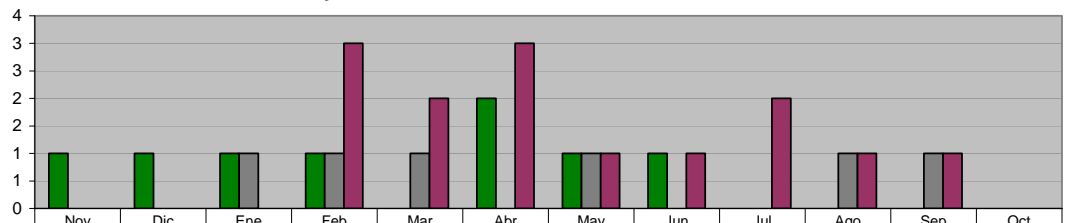


	Nov	Dic	Ene	Feb	Mar	Abr	May	Jun	Jul	Ago	Sep	Oct
■ ADMINISTRACIÓN 2009 - 2012 (NOV 10 A JUN 11)	2	1	1	1	3	0	2	1	0	0	0	0
■ META PROGRAMADA (NOV 10 A OCT 11)	2	0	2	0	0	1	0	1	1	1	1	1
■ MISMO PERIODO AÑO ANTERIOR (NOV 09 A OCT 10)	0	0	0	2	2	3	1	1	1	0	1	0

DIRECCIÓN DE NORMATIVIDAD Y MODERNIZACIÓN ADMINISTRATIVA
Actualizaciones de los Manuales de Políticas y Procedimientos de las Unidades Administrativas

Unidad de Medida:
Número

Periodo	Acumulado
Observ.: (NOV 10 A JUN 11)	8
Meta: (NOV 10 A OCT 11)	6
Año Ant.: (NOV 09 A OCT 10)	14

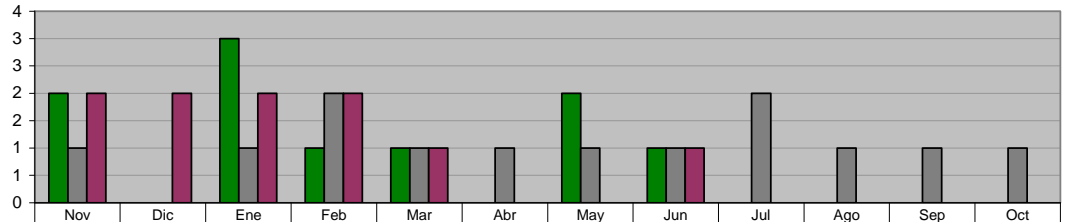


	Nov	Dic	Ene	Feb	Mar	Abr	May	Jun	Jul	Ago	Sep	Oct
■ ADMINISTRACIÓN 2009 - 2012 (NOV 10 A JUN 11)	1	1	1	1	0	2	1	1	0	0	0	0
■ META PROGRAMADA (NOV 10 A OCT 11)	0	0	1	1	1	0	1	0	0	1	1	0
■ MISMO PERIODO AÑO ANTERIOR (NOV 09 A OCT 10)	0	0	0	3	2	3	1	1	2	1	1	0

DIRECCIÓN DE AUDITORIA
Auditorías concluidas

Unidad de Medida:
Número

Periodo	Acumulado
Observ.: (NOV 10 A JUN 11)	10
Meta: (NOV 10 A OCT 11)	13
Año Ant.: (NOV 09 A OCT 10)	10

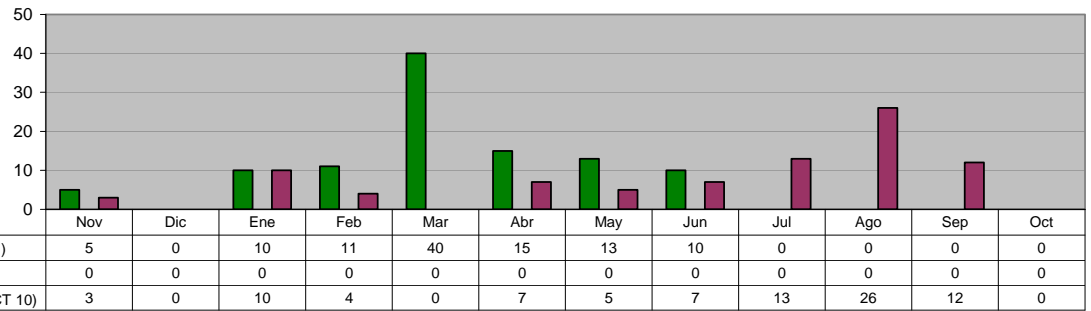


	Nov	Dic	Ene	Feb	Mar	Abr	May	Jun	Jul	Ago	Sep	Oct
■ ADMINISTRACIÓN 2009 - 2012 (NOV 10 A JUN 11)	2	0	3	1	1	0	2	1	0	0	0	0
■ META PROGRAMADA (NOV 10 A OCT 11)	1	0	1	2	1	1	1	1	2	1	1	1
■ MISMO PERIODO AÑO ANTERIOR (NOV 09 A OCT 10)	2	2	2	2	1	0	0	1	0	0	0	0

DIRECCIÓN DE AUDITORIA
Revisión de Contratos y/o Convenios de Obra Pública

Unidad de Medida:
 Revisiones

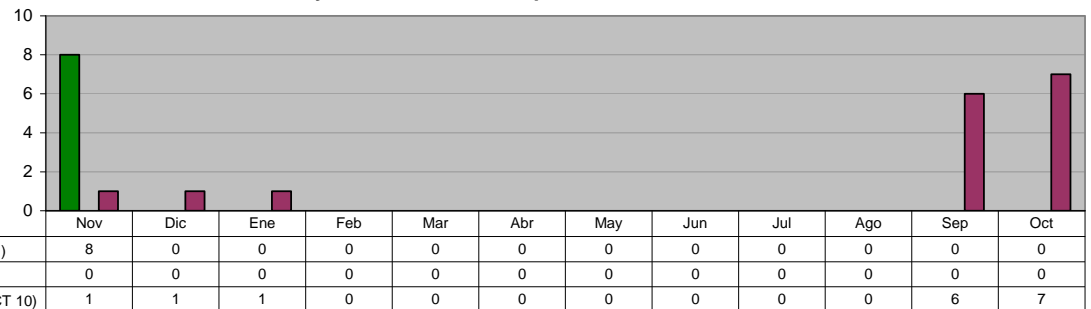
Periodo	Acumulado
Observ.: (NOV 10 A JUN 11)	104
Meta: (NOV 10 A OCT 11)	0
Año Ant.: (NOV 09 A OCT 10)	87



DIRECCIÓN DE AUDITORIA
Revisión de Contratos y/o Convenios de Adquisiciones

Unidad de Medida:
 Revisiones

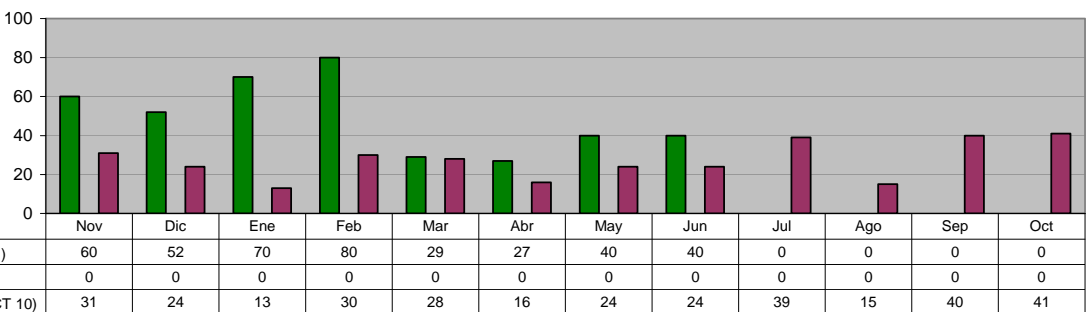
Periodo	Acumulado
Observ.: (NOV 10 A JUN 11)	8
Meta: (NOV 10 A OCT 11)	0
Año Ant.: (NOV 09 A OCT 10)	16



DIRECCIÓN DE AUDITORIA
Revisión de Estimaciones de Obra Pública

Unidad de Medida:
 Número

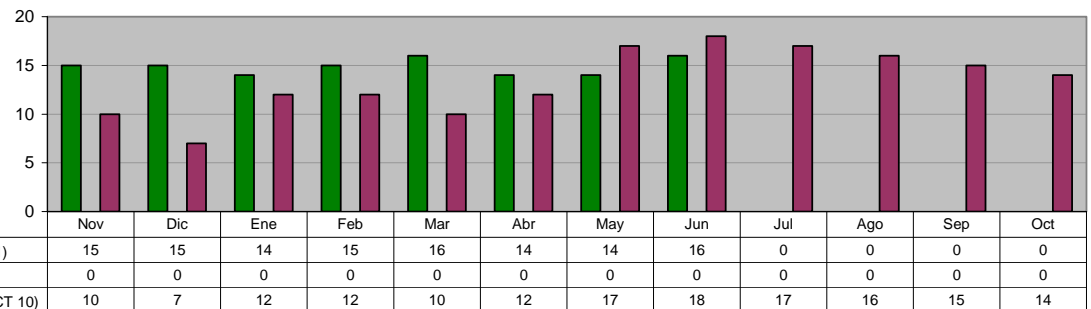
Periodo	Acumulado
Observ.: (NOV 10 A JUN 11)	398
Meta: (NOV 10 A OCT 11)	0
Año Ant.: (NOV 09 A OCT 10)	325



DIRECCIÓN DE AUDITORIA
Visitas Físicas de Obra Pública en el mes

Unidad de Medida:
 Número

Periodo	Acumulado
Observ.: (NOV 10 A JUN 11)	119
Meta: (NOV 10 A OCT 11)	0
Año Ant.: (NOV 09 A OCT 10)	160



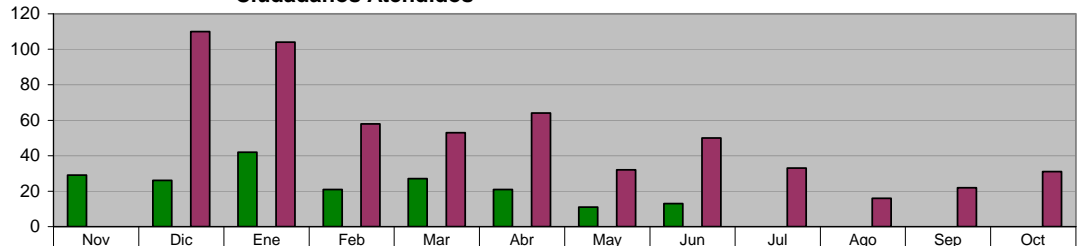
XV. PROCURADURIA DE DEFENSA DEL CIUDADANO

PROCURADURIA DE DEFENSA DEL CIUDADANO

Ciudadanos Atendidos

Unidad de Medida:
Ciudadanos Atendidos

Periodo	Acumulado
Observ.: (NOV 10 A JUN 11)	190
Meta: (NOV 10 A OCT 11)	0
Año Ant.: (NOV 09 A OCT 10)	573



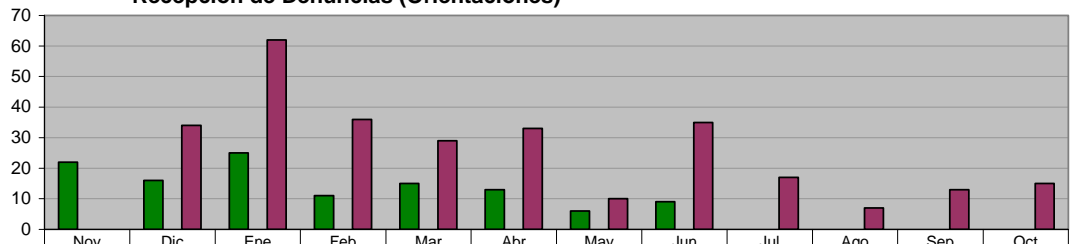
■ ADMINISTRACIÓN 2009 - 2012 (NOV 10 A JUN 11)	29	26	42	21	27	21	11	13	0	0	0	0
■ META PROGRAMADA (NOV 10 A OCT 11)	0	0	0	0	0	0	0	0	0	0	0	0
■ MISMO PERIODO AÑO ANTERIOR (NOV 09 A OCT 10)	0	110	104	58	53	64	32	50	33	16	22	31

PROCURADURIA DE DEFENSA DEL CIUDADANO

Recepción de Denuncias (Orientaciones)

Unidad de Medida:
Denuncias

Periodo	Acumulado
Observ.: (NOV 10 A JUN 11)	117
Meta: (NOV 10 A OCT 11)	0
Año Ant.: (NOV 09 A OCT 10)	291



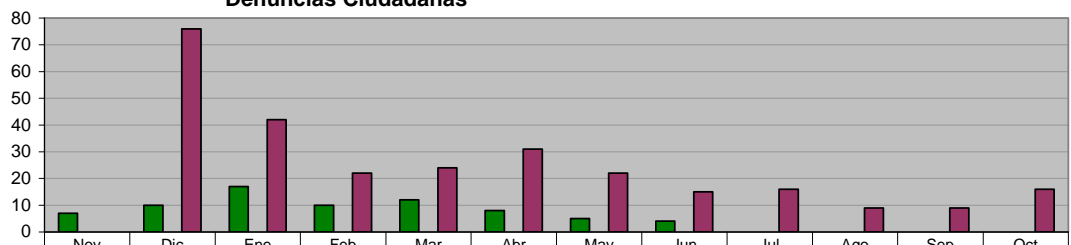
■ ADMINISTRACIÓN 2009 - 2012 (NOV 10 A JUN 11)	22	16	25	11	15	13	6	9	0	0	0	0
■ META PROGRAMADA (NOV 10 A OCT 11)	0	0	0	0	0	0	0	0	0	0	0	0
■ MISMO PERIODO AÑO ANTERIOR (NOV 09 A OCT 10)	0	34	62	36	29	33	10	35	17	7	13	15

PROCURADURIA DE DEFENSA DEL CIUDADANO

Denuncias Ciudadanas

Unidad de Medida:
Denuncias

Periodo	Acumulado
Observ.: (NOV 10 A JUN 11)	73
Meta: (NOV 10 A OCT 11)	0
Año Ant.: (NOV 09 A OCT 10)	282



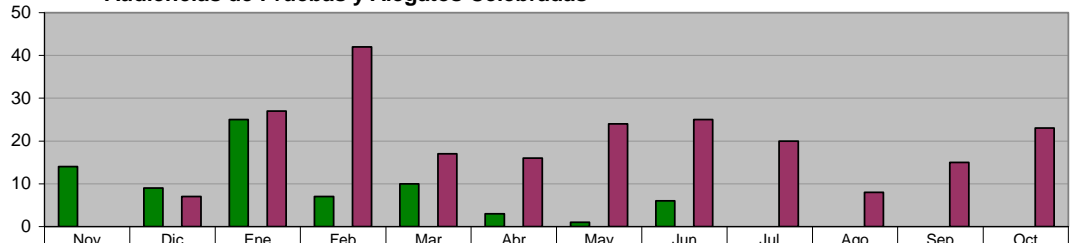
■ ADMINISTRACIÓN 2009 - 2012 (NOV 10 A JUN 11)	7	10	17	10	12	8	5	4	0	0	0	0
■ META PROGRAMADA (NOV 10 A OCT 11)	0	0	0	0	0	0	0	0	0	0	0	0
■ MISMO PERIODO AÑO ANTERIOR (NOV 09 A OCT 10)	0	76	42	22	24	31	22	15	16	9	9	16

PROCURADURIA DE DEFENSA DEL CIUDADANO

Audiencias de Pruebas y Alegatos Celebradas

Unidad de Medida:
Audiencias

Periodo	Acumulado
Observ.: (NOV 10 A JUN 11)	75
Meta: (NOV 10 A OCT 11)	0
Año Ant.: (NOV 09 A OCT 10)	224



■ ADMINISTRACIÓN 2009 - 2012 (NOV 10 A JUN 11)	14	9	25	7	10	3	6	0	0	0	0	
■ META PROGRAMADA (NOV 10 A OCT 11)	0	0	0	0	0	0	0	0	0	0	0	
■ MISMO PERIODO AÑO ANTERIOR (NOV 09 A OCT 10)	0	7	27	42	17	16	24	25	20	8	15	23