

## **NOTA METODOLÓGICA DE LA FICHA TÉCNICA INDICADORES DE RESULTADOS**

El presente documento contiene información detallada de Indicadores de Resultados de las diferentes Coordinaciones y Direcciones de cada Dependencia y Entidad Pública del Municipio, con base en el ejercicio de la función pública que les corresponde realizar mes con mes. La información contenida comprende el Año de Administración que va de Noviembre del año pasado a Octubre de este año.

El presente Informe de Indicadores de Resultados contiene Gráficos Comparativos de datos observados al mes que se reporta en forma oportuna, datos proyectados que corresponden a las metas programadas en el Año de Administración y datos observados con respecto al mismo periodo del año anterior de Administración, tanto en forma histórica mensual como en saldos acumulados en ese periodo.

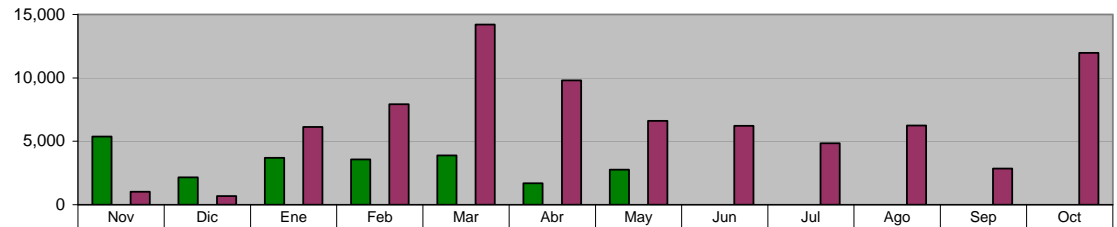
La fuente principal de información contenida en este documento, proviene de los informes mensuales que reportan las Dependencias y Entidades del Municipio a la Dirección de Planeación y Políticas Sociales, en tanto que las metas programadas provienen del Programa Operativo Anual autorizado por la C. Presidenta Municipal. Por consiguiente, los datos contenidos en este informe es responsabilidad de quien la proporciona, mientras que su presentación es responsabilidad de ésta Dirección.

## I. OFICINA DE LA PRESIDENTA MUNICIPAL

### DELEGACIONES Y JUECES AUXILIARES Total de Peticiones de la comunidad canalizadas a las Dependencias

**Unidad de Medida:  
Número**

Periodo	Acumulado
Observ.: (NOV 10 A MAY 11)	23,157
Meta: (NOV 10 A OCT 11)	0
Año Ant.: (NOV 09 A OCT 10)	78,519

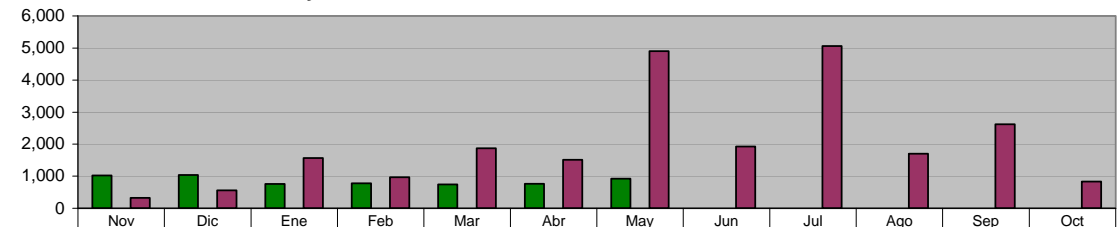


ADMINISTRACIÓN 2009 - 2012 (NOV 10 A MAY 11)	5,377	2,165	3,699	3,573	3,892	1,692	2,759	0	0	0	0	0
META PROGRAMADA (NOV 10 A OCT 11)	0	0	0	0	0	0	0	0	0	0	0	0
MISMO PERIODO AÑO ANTERIOR (NOV 09 A OCT 10)	1,018	697	6,137	7,917	14,209	9,791	6,608	6,233	4,839	6,238	2,848	11,984

### ACCIONES REALIZADAS POR DELEGADOS Visitas y Monitoreos a colonias

**Unidad de Medida:  
Número**

Periodo	Acumulado
Observ.: (NOV 10 A MAY 11)	6,022
Meta: (NOV 10 A OCT 11)	0
Año Ant.: (NOV 09 A OCT 10)	23,832

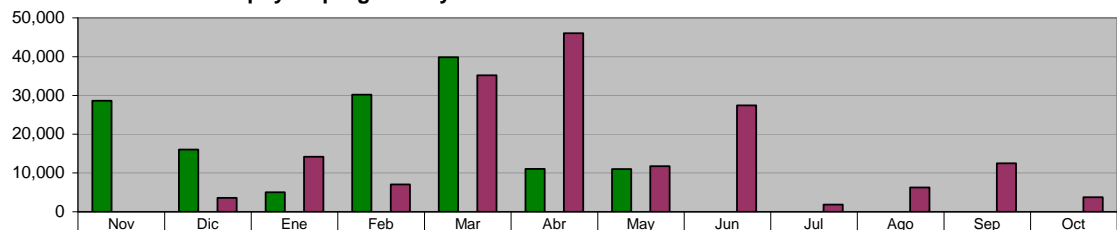


ADMINISTRACIÓN 2009 - 2012 (NOV 10 A MAY 11)	1,025	1,034	758	778	741	761	925	0	0	0	0	0
META PROGRAMADA (NOV 10 A OCT 11)	0	0	0	0	0	0	0	0	0	0	0	0
MISMO PERIODO AÑO ANTERIOR (NOV 09 A OCT 10)	319	561	1,569	964	1,871	1,509	4,898	1,926	5,059	1,703	2,619	834

### ACCIONES REALIZADAS POR DELEGADOS Apoyo a programas y/o eventos

**Unidad de Medida:  
Número**

Periodo	Acumulado
Observ.: (NOV 10 A MAY 11)	141,821
Meta: (NOV 10 A OCT 11)	0
Año Ant.: (NOV 09 A OCT 10)	169,597

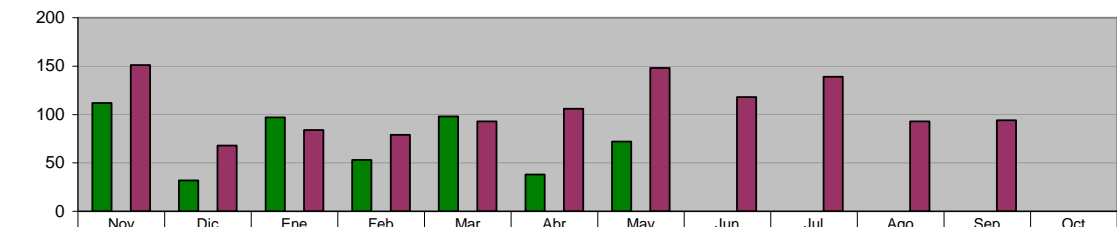


ADMINISTRACIÓN 2009 - 2012 (NOV 10 A MAY 11)	28,620	16,054	5,037	30,187	39,872	11,077	10,974	0	0	0	0	0
META PROGRAMADA (NOV 10 A OCT 11)	0	0	0	0	0	0	0	0	0	0	0	0
MISMO PERIODO AÑO ANTERIOR (NOV 09 A OCT 10)	19	3,573	14,170	7,079	35,164	46,047	11,749	27,416	1,838	6,255	12,527	3,760

### ACCIONES REALIZADAS POR DELEGADOS Solicitudes de Mediación

**Unidad de Medida:  
Número**

Periodo	Acumulado
Observ.: (NOV 10 A MAY 11)	502
Meta: (NOV 10 A OCT 11)	0
Año Ant.: (NOV 09 A OCT 10)	1,173

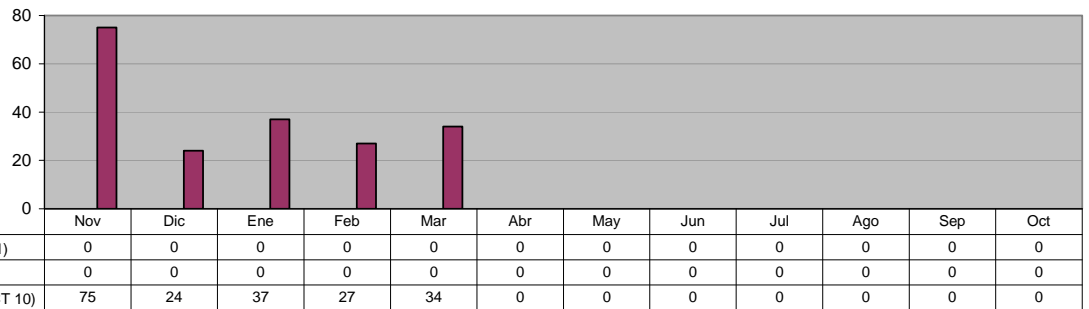


ADMINISTRACIÓN 2009 - 2012 (NOV 10 A MAY 11)	112	32	97	53	98	38	72	0	0	0	0	0
META PROGRAMADA (NOV 10 A OCT 11)	0	0	0	0	0	0	0	0	0	0	0	0
MISMO PERIODO AÑO ANTERIOR (NOV 09 A OCT 10)	151	68	84	79	93	106	148	118	139	93	94	0

**ACCIONES REALIZADAS POR DELEGADOS**  
**Mediaciones Resueltas**

**Unidad de Medida:**  
**Número**

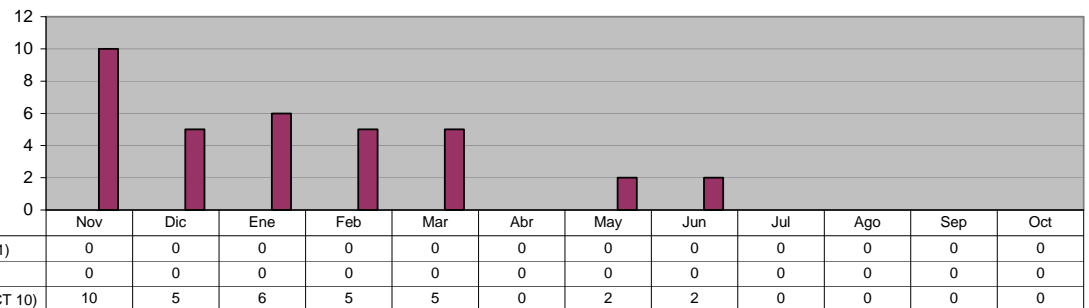
Periodo	Acumulado
Observ.: (NOV 10 A MAY 11)	0
Meta: (NOV 10 A OCT 11)	0
Año Ant.: (NOV 09 A OCT 10)	197



**ACCIONES REALIZADAS POR DELEGADOS**  
**Canalizaciones**

**Unidad de Medida:**  
**Número**

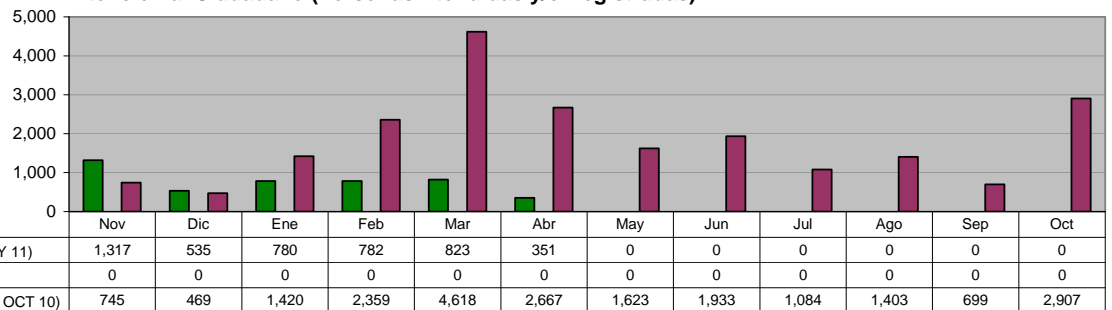
Periodo	Acumulado
Observ.: (NOV 10 A MAY 11)	0
Meta: (NOV 10 A OCT 11)	0
Año Ant.: (NOV 09 A OCT 10)	35



**DELEGACIONES Y JUECES AUXILIARES**  
**Atención al Ciudadano (Personas Atendidas y/o Registradas)**

**Unidad de Medida:**  
**Número**

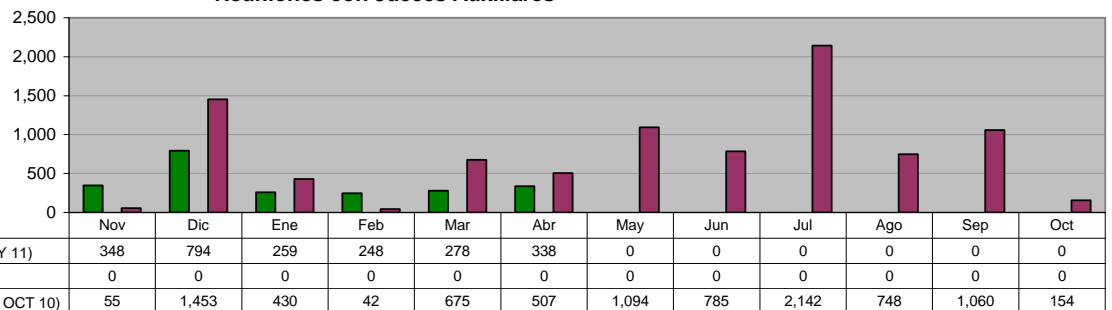
Periodo	Acumulado
Observ.: (NOV 10 A MAY 11)	4,588
Meta: (NOV 10 A OCT 11)	0
Año Ant.: (NOV 09 A OCT 10)	21,927



**DELEGACIONES Y JUECES AUXILIARES**  
**Reuniones con Jueces Auxiliares**

**Unidad de Medida:**  
**Número**

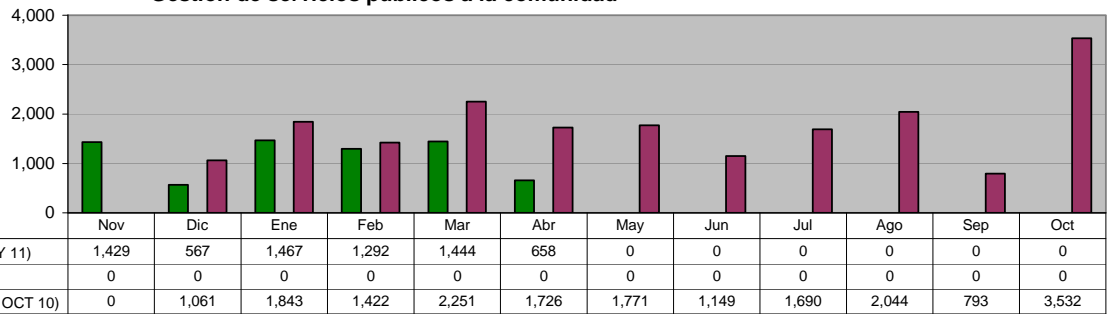
Periodo	Acumulado
Observ.: (NOV 10 A MAY 11)	2,265
Meta: (NOV 10 A OCT 11)	0
Año Ant.: (NOV 09 A OCT 10)	9,145



**DELEGACIONES Y JUECES AUXILIARES**  
**Gestión de servicios públicos a la comunidad**

**Unidad de Medida:**  
**Número**

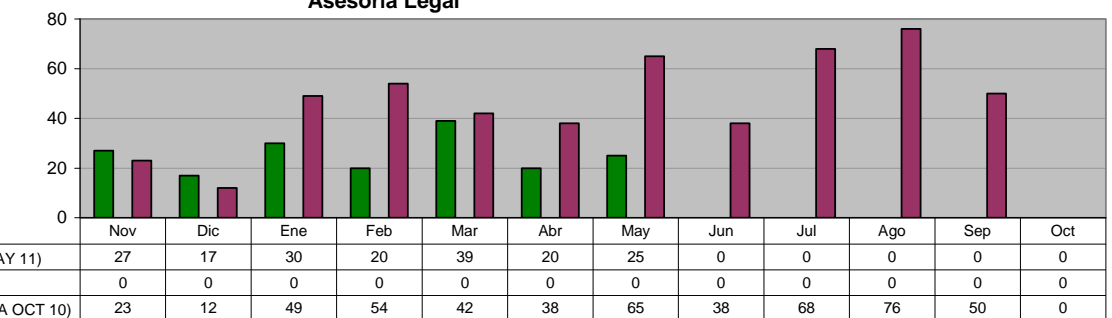
Periodo	Acumulado
Observ.: (NOV 10 A MAY 11)	6,857
Meta: (NOV 10 A OCT 11)	0
Año Ant.: (NOV 09 A OCT 10)	19,282



**DELEGACIONES Y JUECES AUXILIARES**  
**Asesoría Legal**

**Unidad de Medida:**  
**Número**

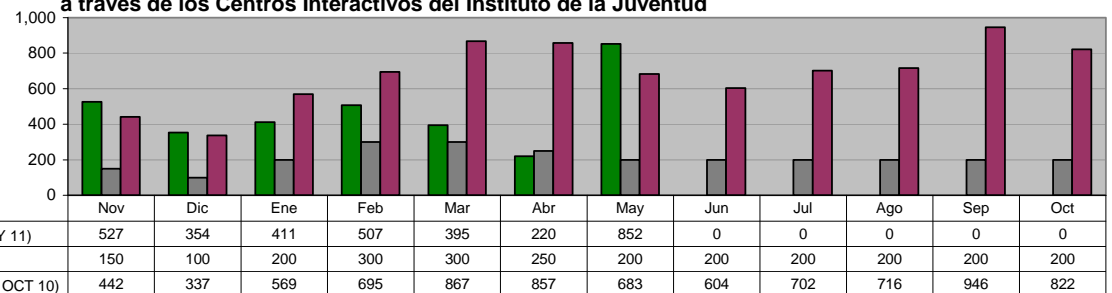
Periodo	Acumulado
Observ.: (NOV 10 A MAY 11)	178
Meta: (NOV 10 A OCT 11)	0
Año Ant.: (NOV 09 A OCT 10)	515



**INSTITUTO MUNICIPAL DE LA JUVENTUD**  
**Poner al alcance de los ciudadanos servicios de informática a través de los Centros Interactivos del Instituto de la Juventud**

**Unidad de Medida:**  
**Personas Beneficiadas**

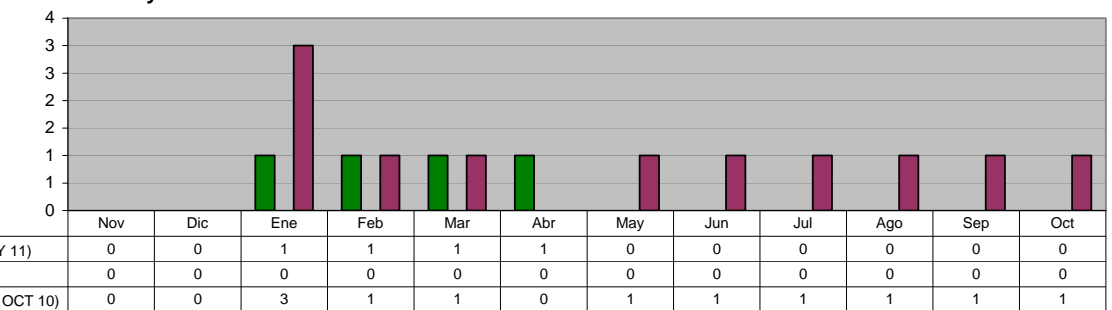
Periodo	Acumulado
Observ.: (NOV 10 A MAY 11)	3,266
Meta: (NOV 10 A OCT 11)	2,500
Año Ant.: (NOV 09 A OCT 10)	8,240



**INSTITUTO MUNICIPAL DE LA JUVENTUD**  
**Realización de Conferencias y Asesorías a Jóvenes Estudiantes en sus escuelas sobre Temas Laborales**

**Unidad de Medida:**  
**Conferencias**

Periodo	Acumulado
Observ.: (NOV 10 A MAY 11)	4
Meta: (NOV 10 A OCT 11)	0
Año Ant.: (NOV 09 A OCT 10)	11

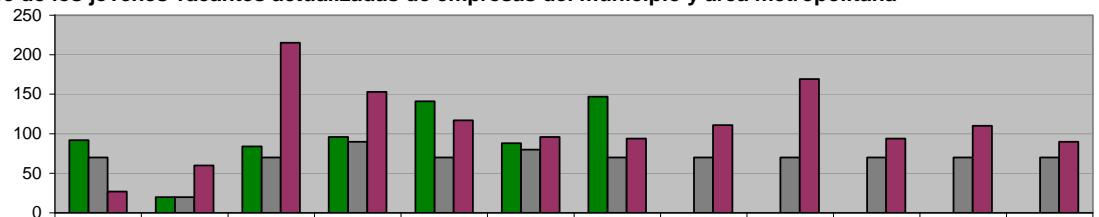


**INSTITUTO MUNICIPAL DE LA JUVENTUD**

**Poner al alcance de los jóvenes vacantes actualizadas de empresas del municipio y área metropolitana**

**Unidad de Medida:**  
**Personas Beneficiadas**

Periodo	Acumulado
Observ.: (NOV 10 A MAY 11)	668
Meta: (NOV 10 A OCT 11)	820
Año Ant.: (NOV 09 A OCT 10)	1,336



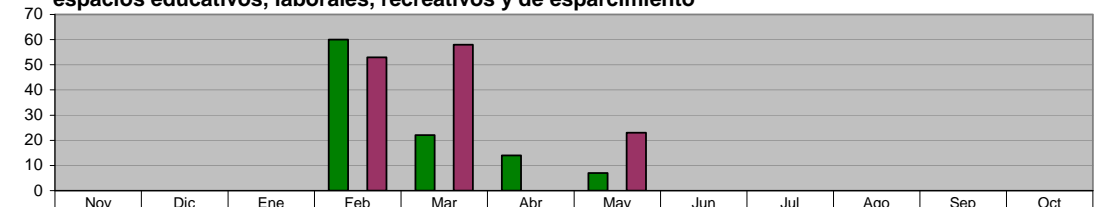
	Nov	Dic	Ene	Feb	Mar	Abr	May	Jun	Jul	Ago	Sep	Oct
■ ADMINISTRACIÓN 2009 - 2012 (NOV 10 A MAY 11)	92	20	84	96	141	88	147	0	0	0	0	0
■ META PROGRAMADA (NOV 10 A OCT 11)	70	20	70	90	70	80	70	70	70	70	70	70
■ MISMO PERIODO AÑO ANTERIOR (NOV 09 A OCT 10)	27	60	215	153	117	96	94	111	169	94	110	90

**INSTITUTO MUNICIPAL DE LA JUVENTUD**

**Realizar recorridos en colonias del municipio de Guadalupe para ofrecer espacios educativos, laborales, recreativos y de esparcimiento**

**Unidad de Medida:**  
**Jóvenes Atendidos**

Periodo	Acumulado
Observ.: (NOV 10 A MAY 11)	103
Meta: (NOV 10 A OCT 11)	0
Año Ant.: (NOV 09 A OCT 10)	134



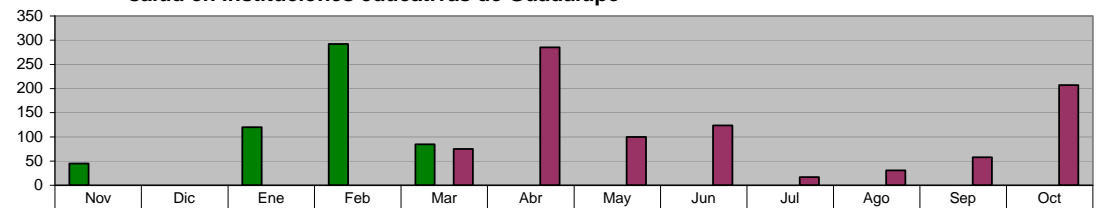
	Nov	Dic	Ene	Feb	Mar	Abr	May	Jun	Jul	Ago	Sep	Oct
■ ADMINISTRACIÓN 2009 - 2012 (NOV 10 A MAY 11)	0	0	0	60	22	14	7	0	0	0	0	0
■ META PROGRAMADA (NOV 10 A OCT 11)	0	0	0	0	0	0	0	0	0	0	0	0
■ MISMO PERIODO AÑO ANTERIOR (NOV 09 A OCT 10)	0	0	0	53	58	0	23	0	0	0	0	0

**INSTITUTO MUNICIPAL DE LA JUVENTUD**

**Realizar pláticas de prevención en adicciones, enfermedades de transmisión sexual y salud en instituciones educativas de Guadalupe**

**Unidad de Medida:**  
**Jóvenes Atendidos**

Periodo	Acumulado
Observ.: (NOV 10 A MAY 11)	542
Meta: (NOV 10 A OCT 11)	0
Año Ant.: (NOV 09 A OCT 10)	897



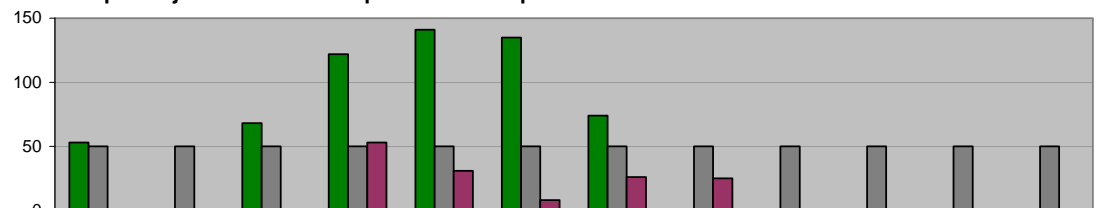
	Nov	Dic	Ene	Feb	Mar	Abr	May	Jun	Jul	Ago	Sep	Oct
■ ADMINISTRACIÓN 2009 - 2012 (NOV 10 A MAY 11)	45	0	120	292	85	0	0	0	0	0	0	0
■ META PROGRAMADA (NOV 10 A OCT 11)	0	0	0	0	0	0	0	0	0	0	0	0
■ MISMO PERIODO AÑO ANTERIOR (NOV 09 A OCT 10)	0	0	0	0	75	285	100	124	17	31	58	207

**INSTITUTO MUNICIPAL DE LA JUVENTUD**

**Acercar vacantes de empleo a jóvenes del municipio de Guadalupe mediante recorridos en colonias**

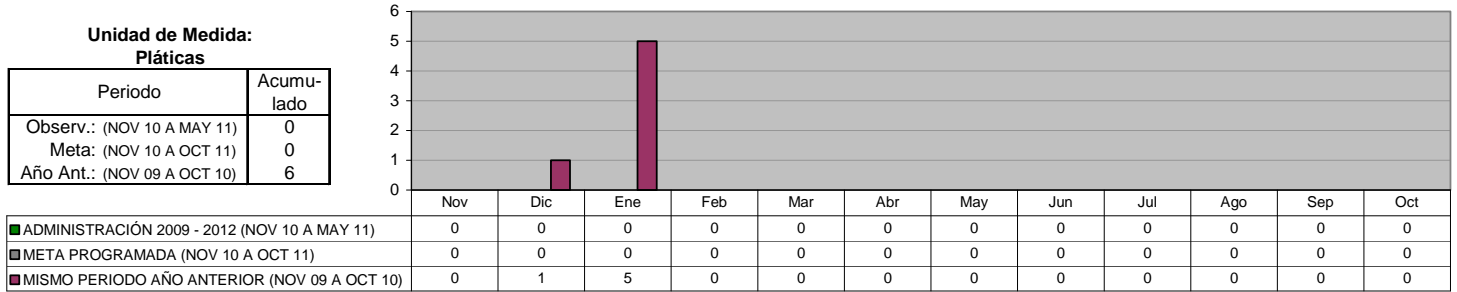
**Unidad de Medida:**  
**Jóvenes Atendidos**

Periodo	Acumulado
Observ.: (NOV 10 A MAY 11)	593
Meta: (NOV 10 A OCT 11)	600
Año Ant.: (NOV 09 A OCT 10)	143

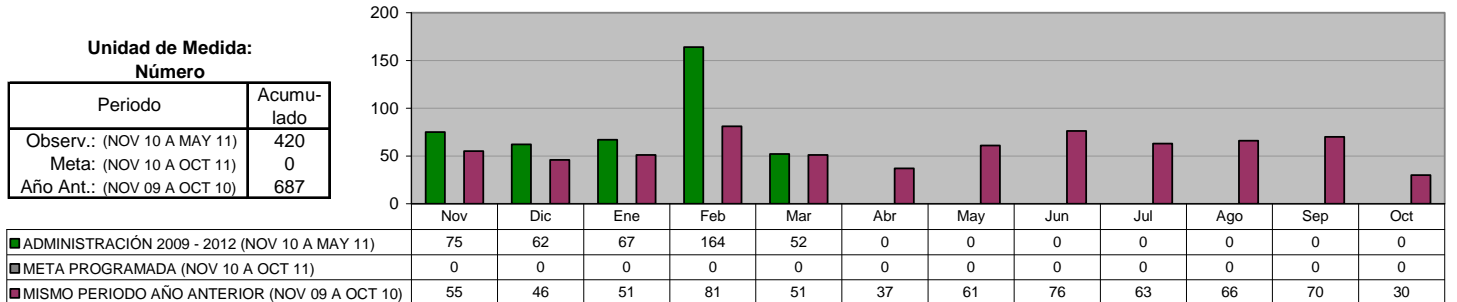


	Nov	Dic	Ene	Feb	Mar	Abr	May	Jun	Jul	Ago	Sep	Oct
■ ADMINISTRACIÓN 2009 - 2012 (NOV 10 A MAY 11)	53	0	68	122	141	135	74	0	0	0	0	0
■ META PROGRAMADA (NOV 10 A OCT 11)	50	50	50	50	50	50	50	50	50	50	50	50
■ MISMO PERIODO AÑO ANTERIOR (NOV 09 A OCT 10)	0	0	0	53	31	8	26	25	0	0	0	0

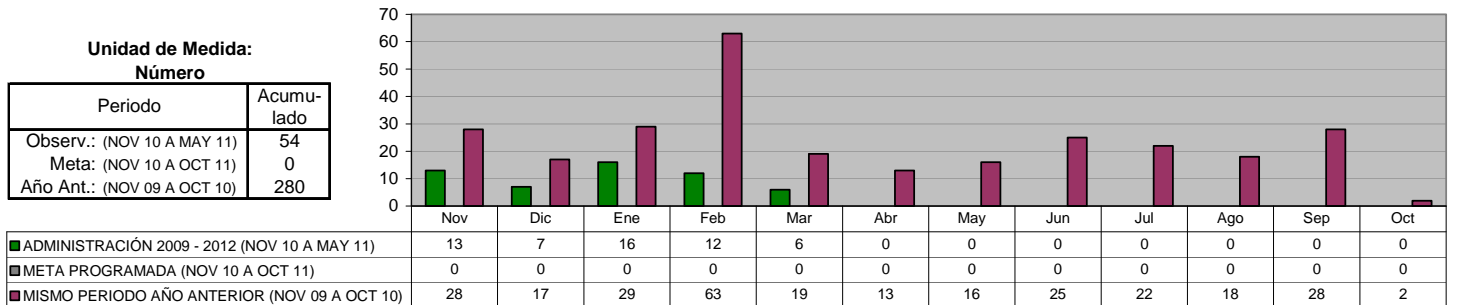
**INSTITUTO MUNICIPAL DE LA JUVENTUD**  
**Realización de Pláticas sobre Calidad de Vida, Superación Personal y Equidad de Género**



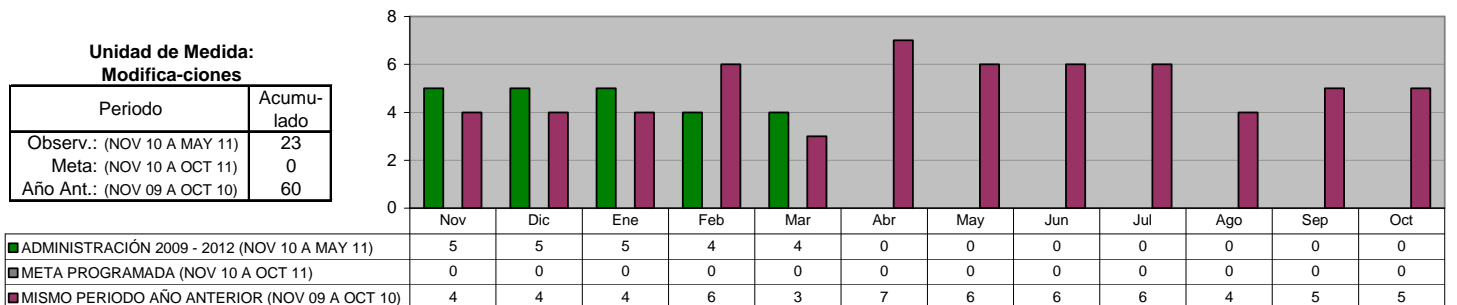
**DIRECCIÓN DE TECNOLOGÍAS DE LA INFORMACIÓN**  
**Mantenimiento preventivo y correctivo a equipos de cómputo**



**DIRECCIÓN DE TECNOLOGÍAS DE LA INFORMACIÓN**  
**Mantenimiento preventivo y correctivo a conexiones de Red**



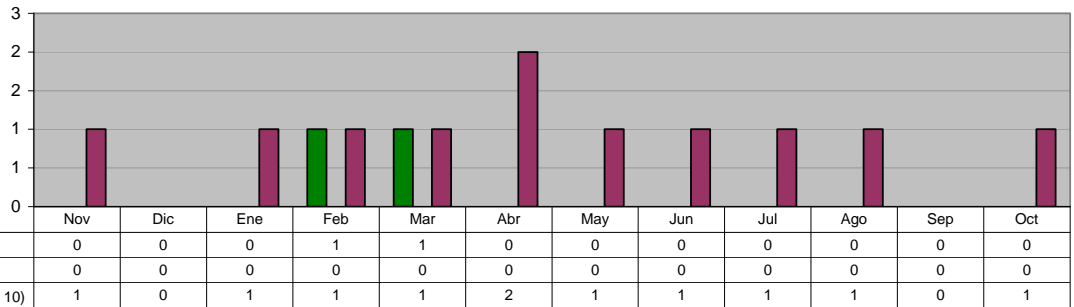
**DIRECCIÓN DE TECNOLOGÍAS DE LA INFORMACIÓN**  
**Mantenimiento a los Sistemas de Información**



**DIRECCIÓN DE TECNOLOGÍAS DE LA INFORMACIÓN**  
**Creación de Nuevos Sistemas de Información**

Unidad de Medida:  
 Número

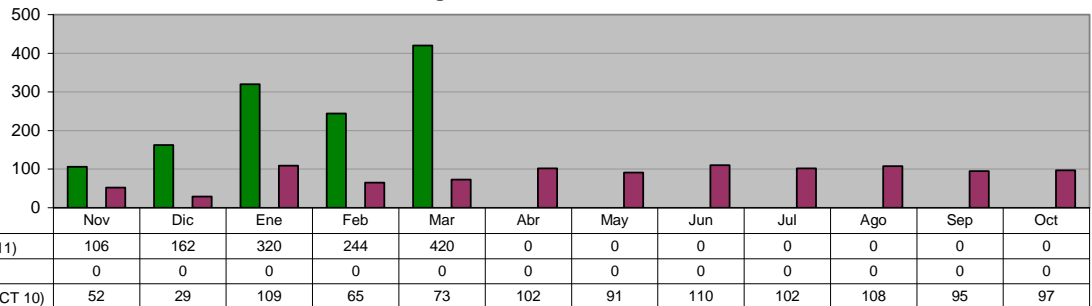
Periodo	Acumulado
Observ.: (NOV 10 A MAY 11)	2
Meta: (NOV 10 A OCT 11)	0
Año Ant.: (NOV 09 A OCT 10)	11



**DIRECCIÓN DE TECNOLOGÍAS DE LA INFORMACIÓN**  
**Actualización de la Página Web**

Unidad de Medida:  
 Número

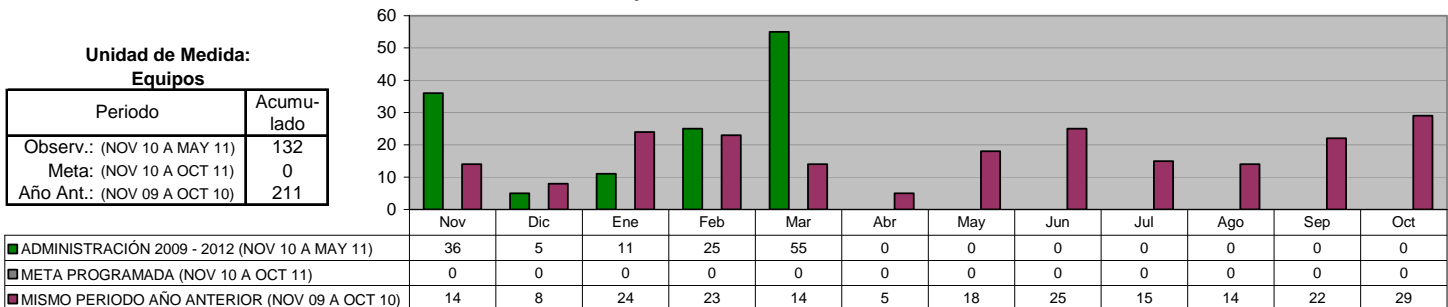
Periodo	Acumulado
Observ.: (NOV 10 A MAY 11)	1,252
Meta: (NOV 10 A OCT 11)	0
Año Ant.: (NOV 09 A OCT 10)	1,033



**DIRECCIÓN DE TECNOLOGÍAS DE LA INFORMACIÓN**  
**Instalación y/o Actualización de Software**

Unidad de Medida:  
 Equipos

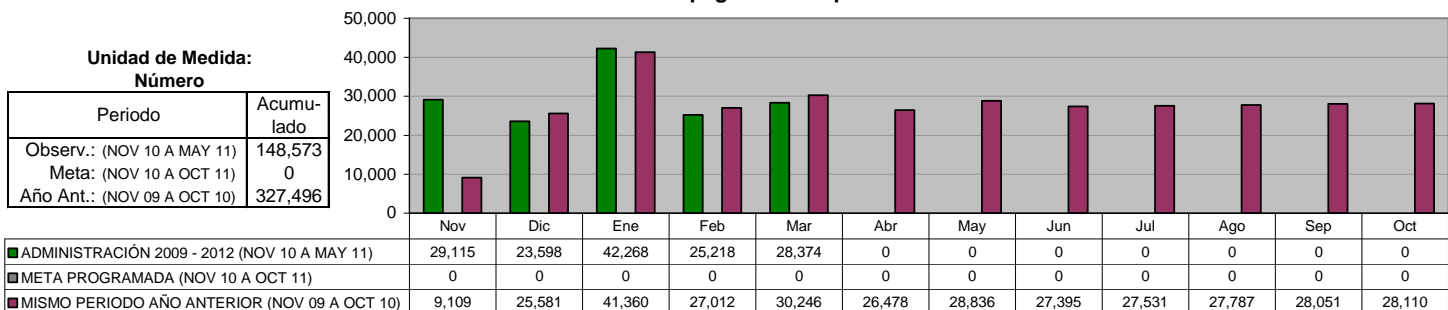
Periodo	Acumulado
Observ.: (NOV 10 A MAY 11)	132
Meta: (NOV 10 A OCT 11)	0
Año Ant.: (NOV 09 A OCT 10)	211



**DIRECCIÓN DE TECNOLOGÍAS DE LA INFORMACIÓN**  
**Visitas recibidas a la página municipal de Internet**

Unidad de Medida:  
 Número

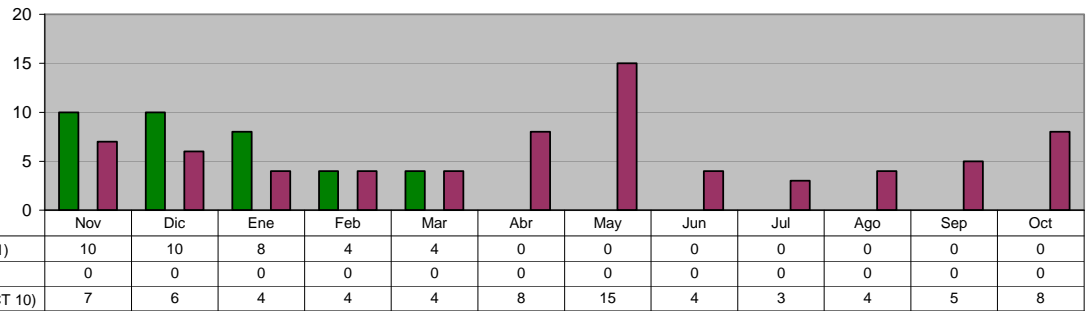
Periodo	Acumulado
Observ.: (NOV 10 A MAY 11)	148,573
Meta: (NOV 10 A OCT 11)	0
Año Ant.: (NOV 09 A OCT 10)	327,496



**DIRECCIÓN DE TECNOLOGÍAS DE LA INFORMACIÓN**  
**Capacitación Pc y Hp**

Unidad de Medida:  
**Usuarios**

Periodo	Acumulado
Observ.: (NOV 10 A MAY 11)	36
Meta: (NOV 10 A OCT 11)	0
Año Ant.: (NOV 09 A OCT 10)	72

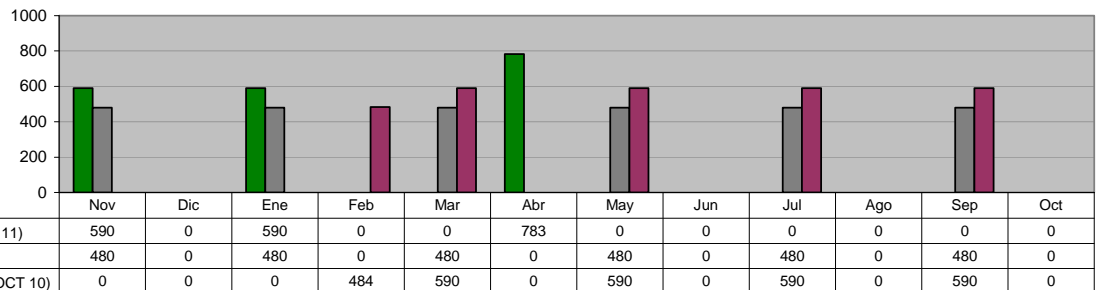


**INSTITUTO MUNICIPAL DE LA MUJER**

**Apoyo en Asistencia Alimentaria a adultos vulnerables en zonas marginadas en el municipio**

Unidad de Medida:  
**Apoyos**

Periodo	Acumulado
Observ.: (NOV 10 A MAY 11)	1,963
Meta: (NOV 10 A OCT 11)	2,880
Año Ant.: (NOV 09 A OCT 10)	2,844

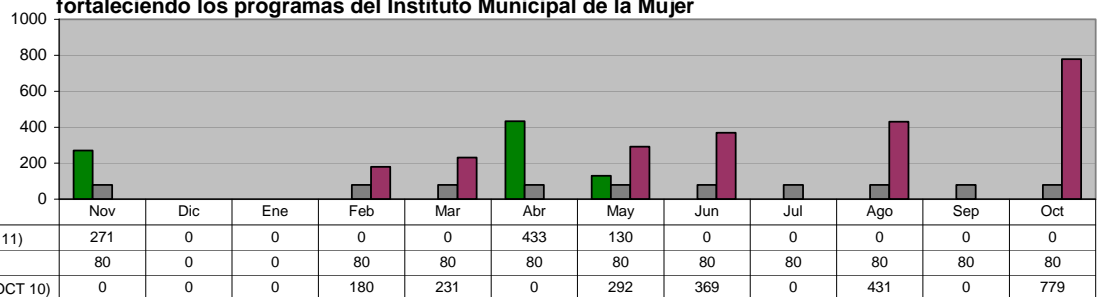


**INSTITUTO MUNICIPAL DE LA MUJER**

**Trabajo integral con perspectiva de género y derechos de las mujeres, fortaleciendo los programas del Instituto Municipal de la Mujer**

Unidad de Medida:  
**Personas Capacitadas**

Periodo	Acumulado
Observ.: (NOV 10 A MAY 11)	834
Meta: (NOV 10 A OCT 11)	800
Año Ant.: (NOV 09 A OCT 10)	2,282

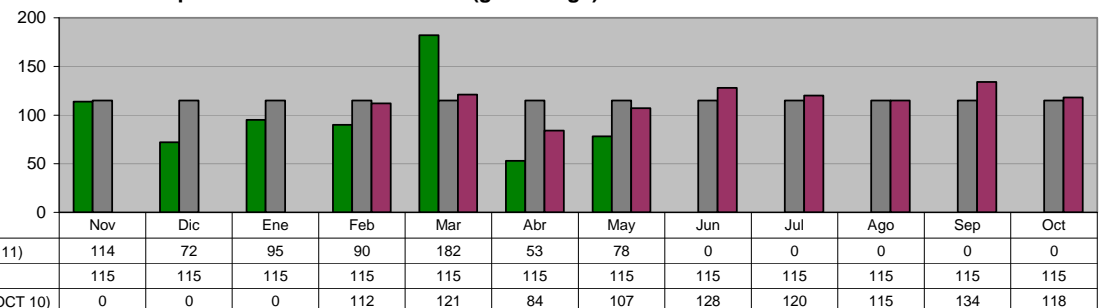


**INSTITUTO MUNICIPAL DE LA MUJER**

**Impulso a la salud comunitaria (ginecóloga)**

Unidad de Medida:  
**Evento**

Periodo	Acumulado
Observ.: (NOV 10 A MAY 11)	684
Meta: (NOV 10 A OCT 11)	1,380
Año Ant.: (NOV 09 A OCT 10)	1,039

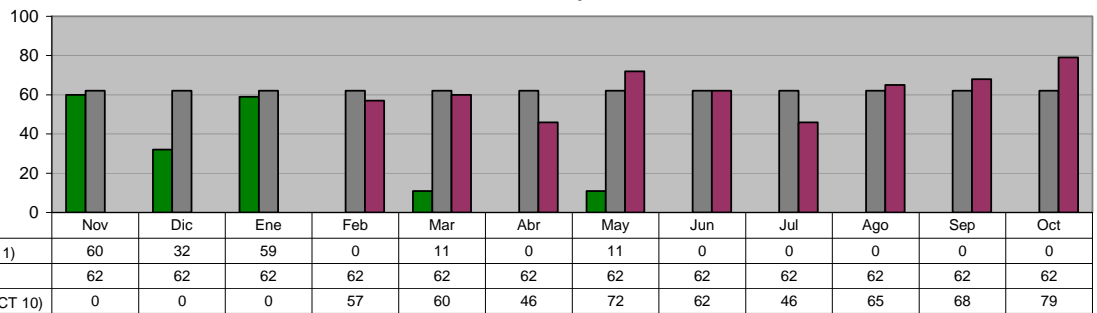




**INSTITUTO MUNICIPAL DE LA MUJER**  
**Atención en materia de nutrición a los Guadaluenses**

**Unidad de Medida:**  
**Consultas**

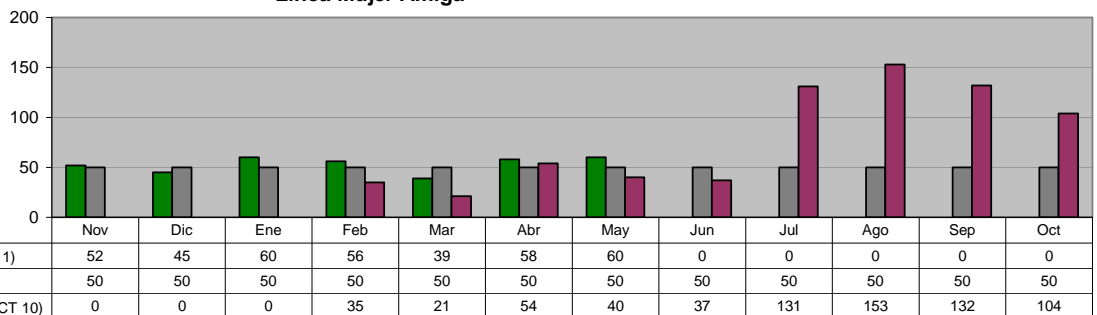
Periodo	Acumulado
Observ.: (NOV 10 A MAY 11)	173
Meta: (NOV 10 A OCT 11)	744
Año Ant.: (NOV 09 A OCT 10)	555



**INSTITUTO MUNICIPAL DE LA MUJER**  
**Línea Mujer Amiga**

**Unidad de Medida:**  
**Consulta y Asesoría**

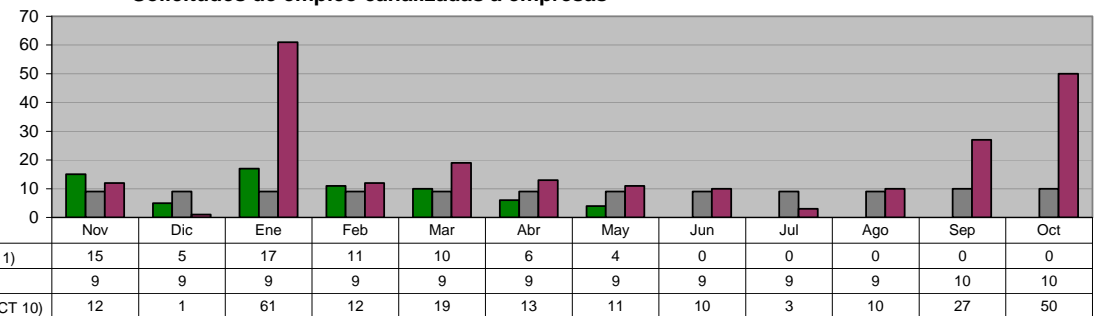
Periodo	Acumulado
Observ.: (NOV 10 A MAY 11)	370
Meta: (NOV 10 A OCT 11)	600
Año Ant.: (NOV 09 A OCT 10)	707



**INSTITUTO MUNICIPAL DE LA MUJER**  
**Solicitudes de empleo canalizadas a empresas**

**Unidad de Medida:**  
**Solicitudes**

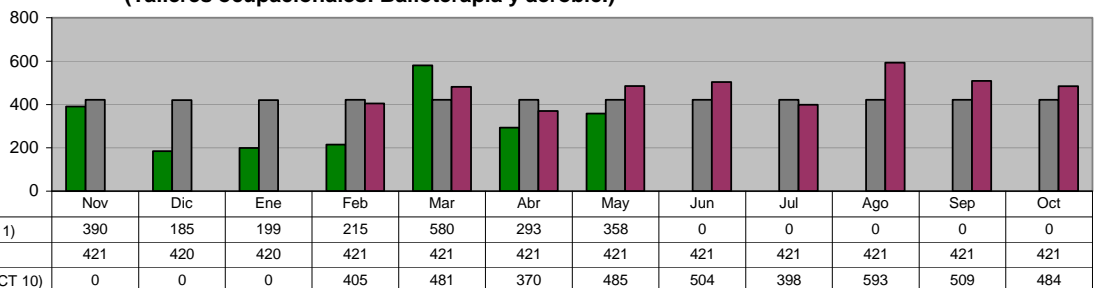
Periodo	Acumulado
Observ.: (NOV 10 A MAY 11)	68
Meta: (NOV 10 A OCT 11)	110
Año Ant.: (NOV 09 A OCT 10)	229



**INSTITUTO MUNICIPAL DE LA MUJER**  
**Fortalecimiento de actividades dentro del Instituto Municipal de la Mujer de Guadalupe**  
**(Talleres ocupacionales: Bailoterapia y aerobio.)**

**Unidad de Medida:**  
**Asistencias**

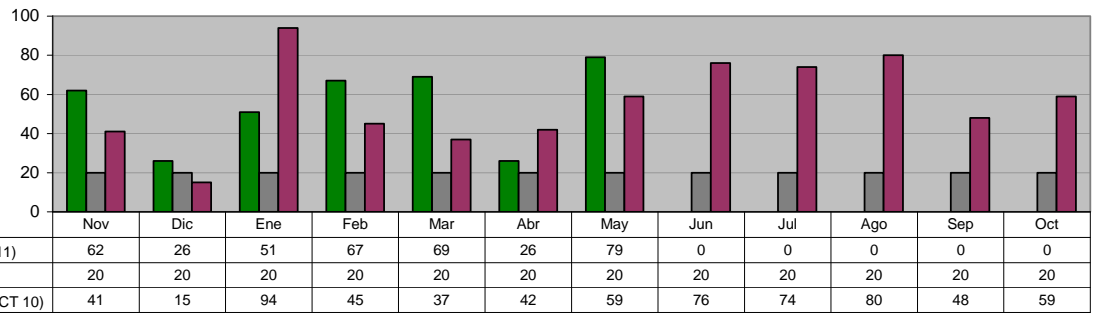
Periodo	Acumulado
Observ.: (NOV 10 A MAY 11)	2,220
Meta: (NOV 10 A OCT 11)	5,050
Año Ant.: (NOV 09 A OCT 10)	4,229



**INSTITUTO MUNICIPAL DE LA MUJER**  
**Asesorías Jurídicas**

**Unidad de Medida:**  
**Asesorías**

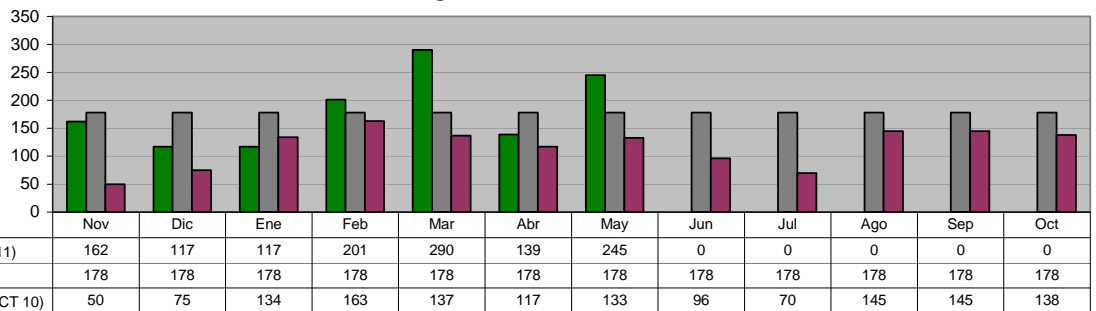
Periodo	Acumulado
Observ.: (NOV 10 A MAY 11)	380
Meta: (NOV 10 A OCT 11)	240
Año Ant.: (NOV 09 A OCT 10)	670



**INSTITUTO MUNICIPAL DE LA MUJER**  
**Asesorías Psicológicas**

**Unidad de Medida:**  
**Sesiones**

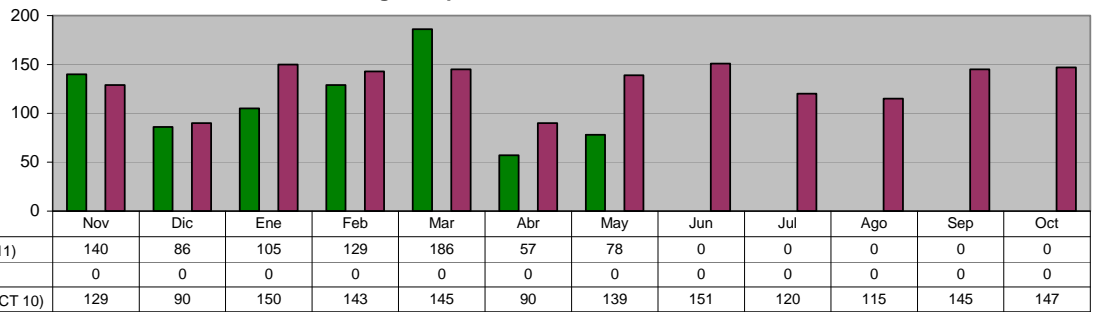
Periodo	Acumulado
Observ.: (NOV 10 A MAY 11)	1,271
Meta: (NOV 10 A OCT 11)	2,136
Año Ant.: (NOV 09 A OCT 10)	1,403



**INSTITUTO MUNICIPAL DE LA MUJER**  
**Consultas Ginecológico-Optometrista**

**Unidad de Medida:**  
**Servicios de Salud**

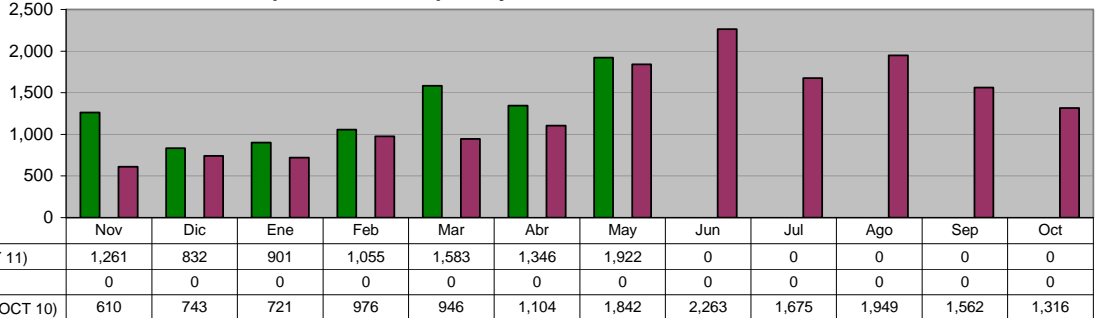
Periodo	Acumulado
Observ.: (NOV 10 A MAY 11)	781
Meta: (NOV 10 A OCT 11)	0
Año Ant.: (NOV 09 A OCT 10)	1,564



**DIRECCIÓN DE DEPORTES**  
**Total de Escuelas Deportivas Municipales y Autofinanciables**

**Unidad de Medida:**  
**Alumnos**

Periodo	Acumulado */
Observ.: (NOV 10 A MAY 11)	-
Meta: (NOV 10 A OCT 11)	-
Año Ant.: (NOV 09 A OCT 10)	-

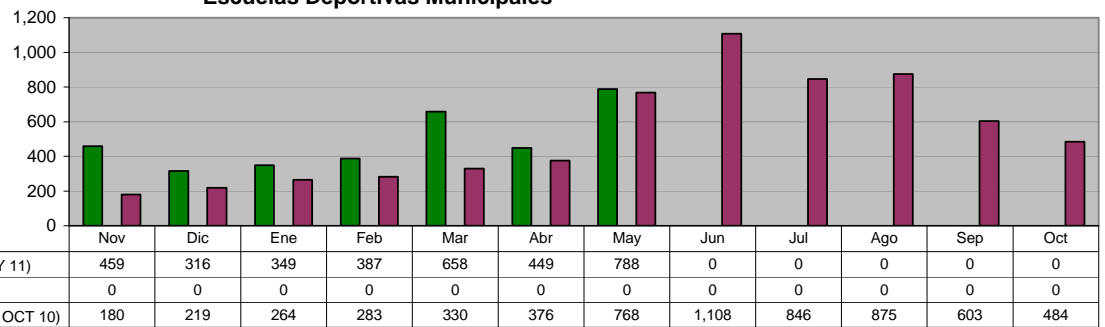


**DIRECCIÓN DE DEPORTES**  
**Escuelas Deportivas Municipales**

Unidad de Medida:  
 Alumnos

Periodo	Acumulado %/
Observ.: (NOV 10 A MAY 11)	-
Meta: (NOV 10 A OCT 11)	-
Año Ant.: (NOV 09 A OCT 10)	-

\*/ No Acumulable

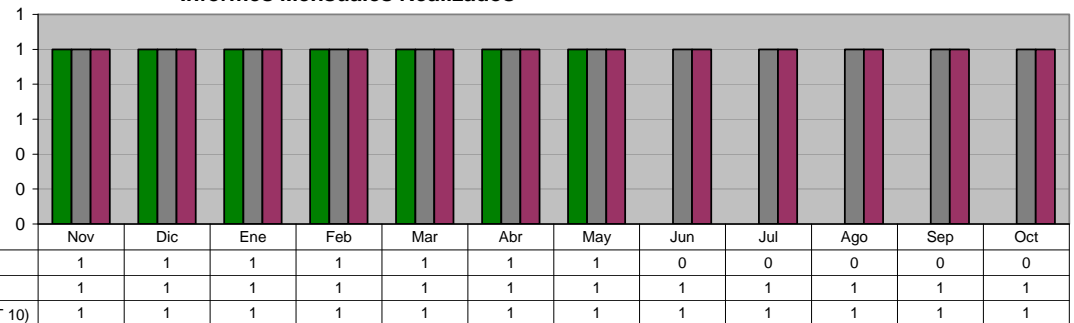


**DIRECCIÓN DE PLANEACIÓN Y POLÍTICAS SOCIALES**  
**Informes Mensuales Realizados**

Unidad de Medida:  
 Número

Periodo	Acumulado
Observ.: (NOV 10 A MAY 11)	7
Meta: (NOV 10 A OCT 11)	12
Año Ant.: (NOV 09 A OCT 10)	12

\*/ No Acumulable

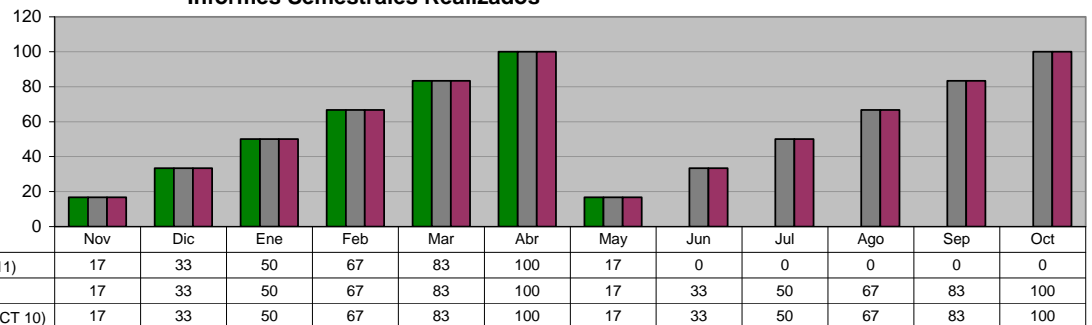


**DIRECCIÓN DE PLANEACIÓN Y POLÍTICAS SOCIALES**  
**Informes Semestrales Realizados**

Unidad de Medida:  
 % de Avance

Periodo	Acumulado %/
Observ.: (NOV 10 A MAY 11)	-
Meta: (NOV 10 A OCT 11)	-
Año Ant.: (NOV 09 A OCT 10)	-

\*/ No Acumulable

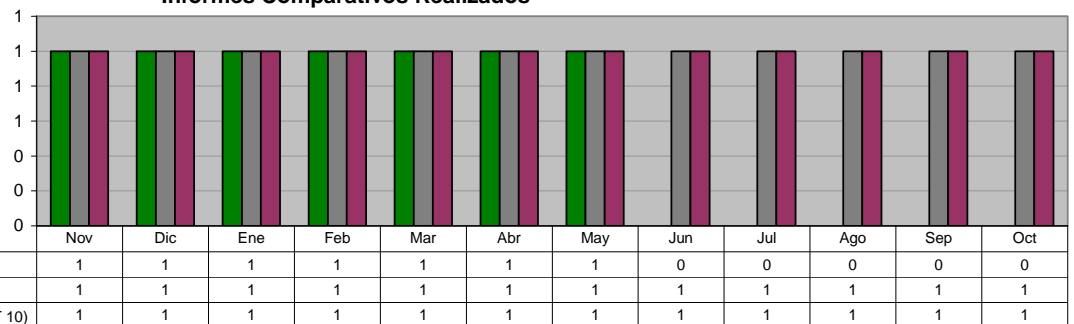


**DIRECCIÓN DE PLANEACIÓN Y POLÍTICAS SOCIALES**  
**Informes Comparativos Realizados**

Unidad de Medida:  
 Número

Periodo	Acumulado
Observ.: (NOV 10 A MAY 11)	7
Meta: (NOV 10 A OCT 11)	12
Año Ant.: (NOV 09 A OCT 10)	12

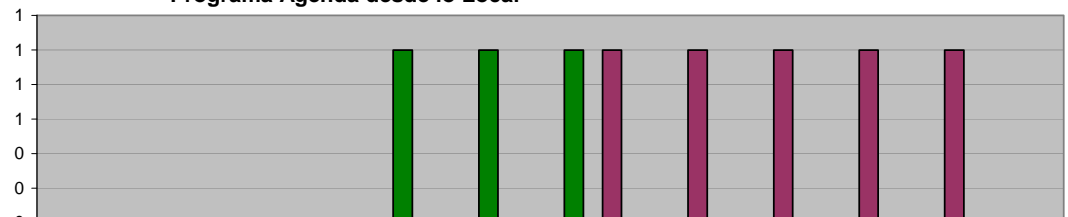
\*/ No Acumulable



**DIRECCIÓN DE PLANEACIÓN Y POLÍTICAS SOCIALES**  
**Programa Agenda desde lo Local**

Unidad de Medida:  
 Informes

Periodo	Acumulado
Observ.: (NOV 10 A MAY 11)	3
Meta: (NOV 10 A OCT 11)	0
Año Ant.: (NOV 09 A OCT 10)	5

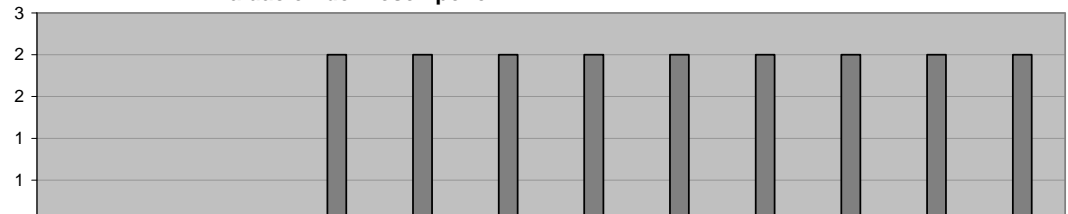


	Nov	Dic	Ene	Feb	Mar	Abr	May	Jun	Jul	Ago	Sep	Oct
ADMINISTRACIÓN 2009 - 2012 (NOV 10 A MAY 11)	0	0	0	0	1	1	1	0	0	0	0	0
META PROGRAMADA (NOV 10 A OCT 11)	0	0	0	0	0	0	0	0	0	0	0	0
MISMO PERIODO AÑO ANTERIOR (NOV 09 A OCT 10)	0	0	0	0	0	0	1	1	1	1	1	0

**DIRECCIÓN DE PLANEACIÓN Y POLÍTICAS SOCIALES**  
**Evaluación del Desempeño**

Unidad de Medida:  
 Número

Periodo	Acumulado
Observ.: (NOV 10 A MAY 11)	0
Meta: (NOV 10 A OCT 11)	18
Año Ant.: (NOV 09 A OCT 10)	0

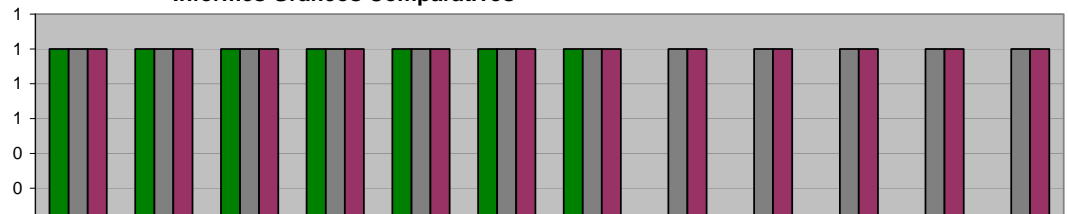


	Nov	Dic	Ene	Feb	Mar	Abr	May	Jun	Jul	Ago	Sep	Oct
ADMINISTRACIÓN 2009 - 2012 (NOV 10 A MAY 11)	0	0	0	0	0	0	0	0	0	0	0	0
META PROGRAMADA (NOV 10 A OCT 11)	0	0	0	2	2	2	2	2	2	2	2	2
MISMO PERIODO AÑO ANTERIOR (NOV 09 A OCT 10)	0	0	0	0	0	0	0	0	0	0	0	0

**DIRECCIÓN DE PLANEACIÓN Y POLÍTICAS SOCIALES**  
**Informes Gráficos Comparativos**

Unidad de Medida:  
 Número

Periodo	Acumulado
Observ.: (NOV 10 A MAY 11)	7
Meta: (NOV 10 A OCT 11)	12
Año Ant.: (NOV 09 A OCT 10)	12

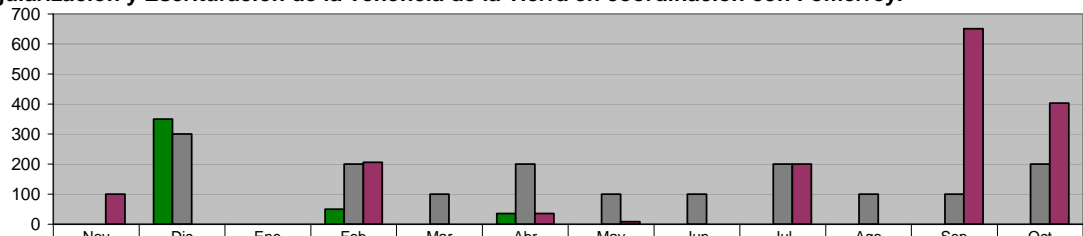


	Nov	Dic	Ene	Feb	Mar	Abr	May	Jun	Jul	Ago	Sep	Oct
ADMINISTRACIÓN 2009 - 2012 (NOV 10 A MAY 11)	1	1	1	1	1	1	1	0	0	0	0	0
META PROGRAMADA (NOV 10 A OCT 11)	1	1	1	1	1	1	1	1	1	1	1	1
MISMO PERIODO AÑO ANTERIOR (NOV 09 A OCT 10)	1	1	1	1	1	1	1	1	1	1	1	1

**DIRECCIÓN DE PLANEACIÓN Y POLÍTICAS SOCIALES**  
**Programa de Regularización y Escrituración de la Tenencia de la Tierra en coordinación con Fomerrey.**

Unidad de Medida:  
 Escrituras Entregadas

Periodo	Acumulado
Observ.: (NOV 10 A MAY 11)	435
Meta: (NOV 10 A OCT 11)	1,600
Año Ant.: (NOV 09 A OCT 10)	1,603




	Nov	Dic	Ene	Feb	Mar	Abr	May	Jun	Jul	Ago	Sep	Oct
ADMINISTRACIÓN 2009 - 2012 (NOV 10 A MAY 11)	0	350	0	50	0	35	0	0	0	0	0	0
META PROGRAMADA (NOV 10 A OCT 11)	0	300	0	200	100	200	100	100	200	100	100	200
MISMO PERIODO AÑO ANTERIOR (NOV 09 A OCT 10)	100	0	0	206	0	35	8	0	200	0	651	403

**DIRECCIÓN DE PLANEACIÓN Y POLÍTICAS SOCIALES**  
**Programa de Testamentos a Bajo Costo**

**Unidad de Medida:**  
**Testamentos Entregados**

Periodo	Acumulado
Observ.: (NOV 10 A MAY 11)	100
Meta: (NOV 10 A OCT 11)	600
Año Ant.: (NOV 09 A OCT 10)	1,350



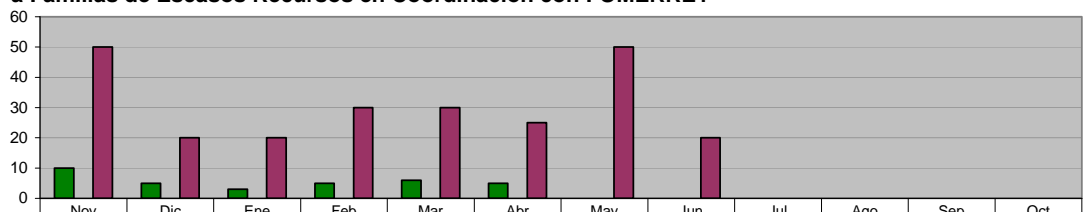
	Nov	Dic	Ene	Feb	Mar	Abr	May	Jun	Jul	Ago	Sep	Oct
ADMINISTRACIÓN 2009 - 2012 (NOV 10 A MAY 11)	0	100	0	0	0	0	0	0	0	0	0	0
META PROGRAMADA (NOV 10 A OCT 11)	0	100	0	100	0	100	0	100	0	100	0	100
MISMO PERIODO AÑO ANTERIOR (NOV 09 A OCT 10)	100	0	0	0	0	0	0	0	0	0	100	1,150

**DIRECCIÓN DE PLANEACIÓN Y POLÍTICAS SOCIALES**  
**Programa de Asignación de Terrenos y/o Pie de Casa**

**a Familias de Escasos Recursos en Coordinación con FOMERREY**

**Unidad de Medida:**  
**Gestiones Realizadas**

Periodo	Acumulado
Observ.: (NOV 10 A MAY 11)	34
Meta: (NOV 10 A OCT 11)	0
Año Ant.: (NOV 09 A OCT 10)	245



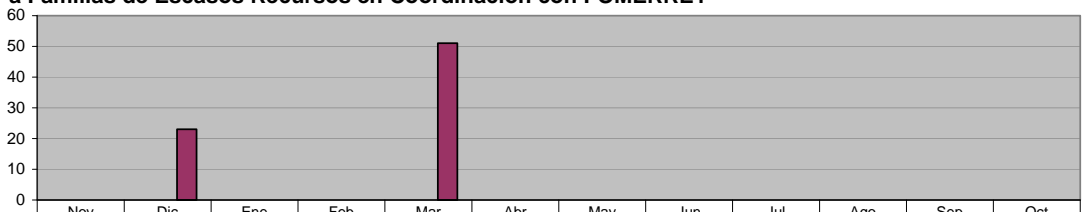
	Nov	Dic	Ene	Feb	Mar	Abr	May	Jun	Jul	Ago	Sep	Oct
ADMINISTRACIÓN 2009 - 2012 (NOV 10 A MAY 11)	10	5	3	5	6	5	0	0	0	0	0	0
META PROGRAMADA (NOV 10 A OCT 11)	0	0	0	0	0	0	0	0	0	0	0	0
MISMO PERIODO AÑO ANTERIOR (NOV 09 A OCT 10)	50	20	20	30	30	25	50	20	0	0	0	0

**DIRECCIÓN DE PLANEACIÓN Y POLÍTICAS SOCIALES**  
**Programa de Asignación de Terrenos y/o Pie de Casa**

**a Familias de Escasos Recursos en Coordinación con FOMERREY**

**Unidad de Medida:**  
**Asignaciones**

Periodo	Acumulado
Observ.: (NOV 10 A MAY 11)	0
Meta: (NOV 10 A OCT 11)	0
Año Ant.: (NOV 09 A OCT 10)	74

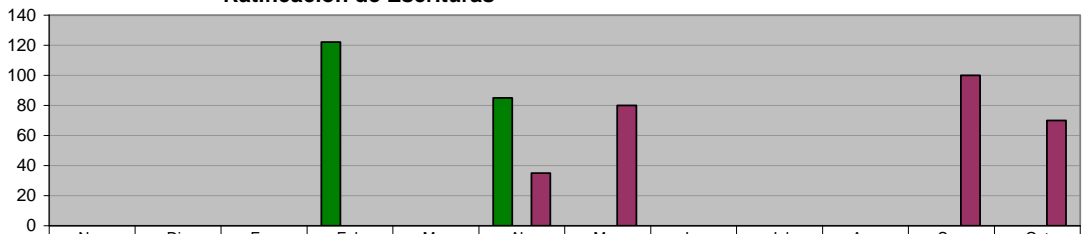


	Nov	Dic	Ene	Feb	Mar	Abr	May	Jun	Jul	Ago	Sep	Oct
ADMINISTRACIÓN 2009 - 2012 (NOV 10 A MAY 11)	0	0	0	0	0	0	0	0	0	0	0	0
META PROGRAMADA (NOV 10 A OCT 11)	0	0	0	0	0	0	0	0	0	0	0	0
MISMO PERIODO AÑO ANTERIOR (NOV 09 A OCT 10)	0	23	0	0	51	0	0	0	0	0	0	0

**DIRECCIÓN DE PLANEACIÓN Y POLÍTICAS SOCIALES**  
**Ratificación de Escrituras**

**Unidad de Medida:**  
**Gestiones**

Periodo	Acumulado
Observ.: (NOV 10 A MAY 11)	207
Meta: (NOV 10 A OCT 11)	0
Año Ant.: (NOV 09 A OCT 10)	285



	Nov	Dic	Ene	Feb	Mar	Abr	May	Jun	Jul	Ago	Sep	Oct
ADMINISTRACIÓN 2009 - 2012 (NOV 10 A MAY 11)	0	0	0	122	0	85	0	0	0	0	0	0
META PROGRAMADA (NOV 10 A OCT 11)	0	0	0	0	0	0	0	0	0	0	0	0
MISMO PERIODO AÑO ANTERIOR (NOV 09 A OCT 10)	0	0	0	0	0	35	80	0	0	0	100	70

## II. SECRETARÍA DEL AYUNTAMIENTO

### OFICINA DEL SECRETARIO Cartas Constancias varias otorgadas

Unidad de Medida:  
 Número

Periodo	Acumulado
Observ.: (NOV 10 A MAY 11)	380
Meta: (NOV 10 A OCT 11)	0
Año Ant.: (NOV 09 A OCT 10)	1,206

	Nov	Dic	Ene	Feb	Mar	Abr	May	Jun	Jul	Ago	Sep	Oct
ADMINISTRACIÓN 2009 - 2012 (NOV 10 A MAY 11)	122	0	138	0	0	120	0	0	0	0	0	0
META PROGRAMADA (NOV 10 A OCT 11)	0	0	0	0	0	0	0	0	0	0	0	0
MISMO PERIODO AÑO ANTERIOR (NOV 09 A OCT 10)	138	67	79	116	84	94	0	134	138	126	97	133

### JUECES CALIFICADORES Total detenidos

Unidad de Medida:  
 Número

Periodo	Acumulado
Observ.: (NOV 10 A MAY 11)	4,528
Meta: (NOV 10 A OCT 11)	0
Año Ant.: (NOV 09 A OCT 10)	16,709

	Nov	Dic	Ene	Feb	Mar	Abr	May	Jun	Jul	Ago	Sep	Oct
ADMINISTRACIÓN 2009 - 2012 (NOV 10 A MAY 11)	859	1,037	451	739	590	852	0	0	0	0	0	0
META PROGRAMADA (NOV 10 A OCT 11)	0	0	0	0	0	0	0	0	0	0	0	0
MISMO PERIODO AÑO ANTERIOR (NOV 09 A OCT 10)	1,854	1,469	1,455	1,789	888	1,978	1,402	1,334	1,076	1,321	1,036	1,107

### JUECES CALIFICADORES A disposición del Juez Calificador

Unidad de Medida:  
 Número

Periodo	Acumulado
Observ.: (NOV 10 A MAY 11)	3,989
Meta: (NOV 10 A OCT 11)	0
Año Ant.: (NOV 09 A OCT 10)	14,818

	Nov	Dic	Ene	Feb	Mar	Abr	May	Jun	Jul	Ago	Sep	Oct
ADMINISTRACIÓN 2009 - 2012 (NOV 10 A MAY 11)	774	933	382	650	506	744	0	0	0	0	0	0
META PROGRAMADA (NOV 10 A OCT 11)	0	0	0	0	0	0	0	0	0	0	0	0
MISMO PERIODO AÑO ANTERIOR (NOV 09 A OCT 10)	1,671	1,243	1,275	1,598	771	1,781	1,248	1,178	957	1,168	929	999

### JUECES CALIFICADORES A disposición de otras Autoridades

Unidad de Medida:  
 Número

Periodo	Acumulado
Observ.: (NOV 10 A MAY 11)	539
Meta: (NOV 10 A OCT 11)	0
Año Ant.: (NOV 09 A OCT 10)	1,890

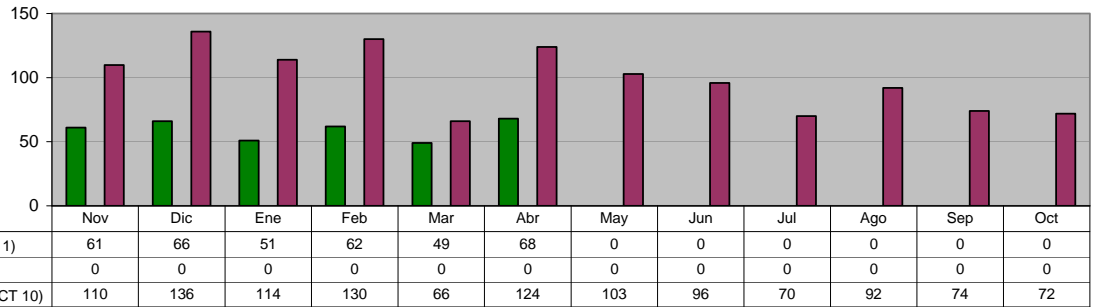
	Nov	Dic	Ene	Feb	Mar	Abr	May	Jun	Jul	Ago	Sep	Oct
ADMINISTRACIÓN 2009 - 2012 (NOV 10 A MAY 11)	85	104	69	89	84	108	0	0	0	0	0	0
META PROGRAMADA (NOV 10 A OCT 11)	0	0	0	0	0	0	0	0	0	0	0	0
MISMO PERIODO AÑO ANTERIOR (NOV 09 A OCT 10)	183	226	180	191	117	197	154	156	119	153	107	107

**JUECES CALIFICADORES**

**A disposición de otras Autoridades en materia del Fuero Común**

**Unidad de Medida:**  
Número

Periodo	Acumulado
Observ.: (NOV 10 A MAY 11)	357
Meta: (NOV 10 A OCT 11)	0
Año Ant.: (NOV 09 A OCT 10)	1,187

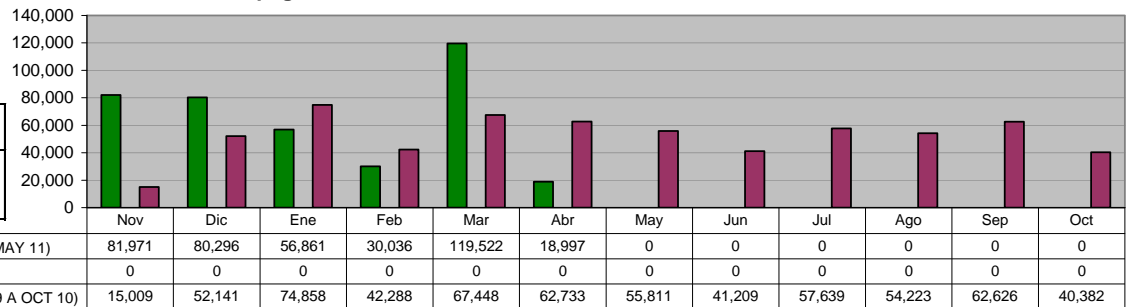


**DIRECCIÓN DE ESPECTÁCULOS Y COMERCIO**

**Monto de pago de multas en la revisión de VoBo**

**Unidad de Medida:**  
\$

Periodo	Acumulado
Observ.: (NOV 10 A MAY 11)	387,683
Meta: (NOV 10 A OCT 11)	0
Año Ant.: (NOV 09 A OCT 10)	626,367

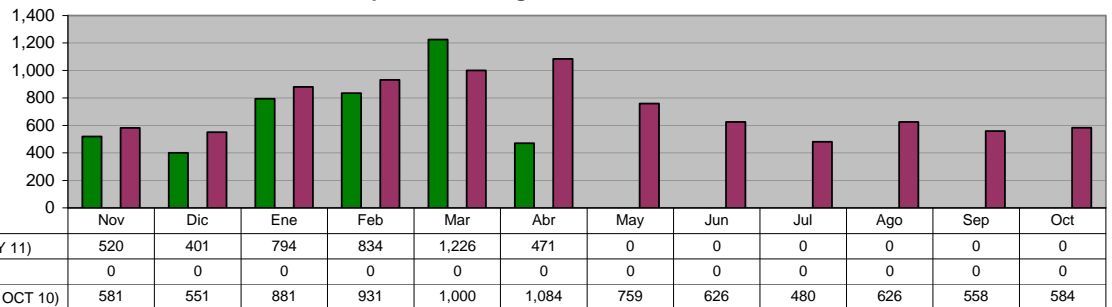


**DIRECCIÓN DE ESPECTÁCULOS Y COMERCIO**

**Total de VoBo de permisos otorgados**

**Unidad de Medida:**  
Número

Periodo	Acumulado
Observ.: (NOV 10 A MAY 11)	4,246
Meta: (NOV 10 A OCT 11)	0
Año Ant.: (NOV 09 A OCT 10)	8,661

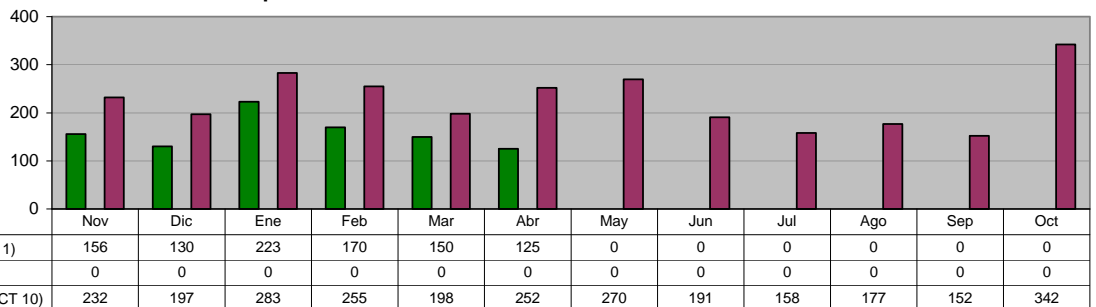


**DIRECCIÓN DE ESPECTÁCULOS Y COMERCIO**

**Trámites de permiso de Comercio Ambulante**

**Unidad de Medida:**  
Número

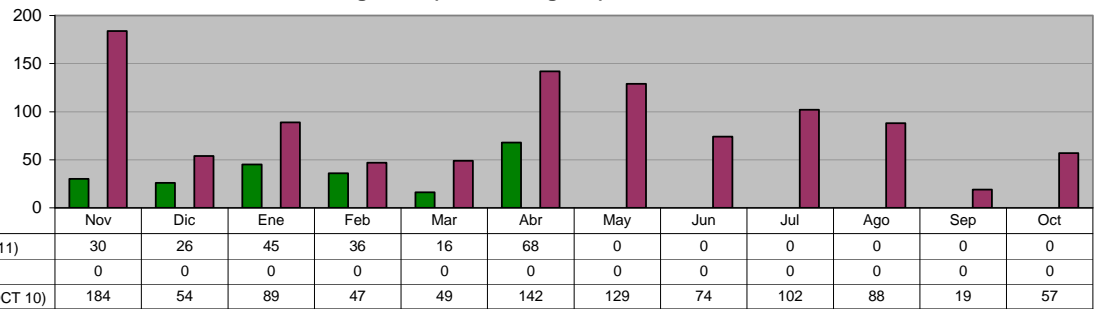
Periodo	Acumulado
Observ.: (NOV 10 A MAY 11)	954
Meta: (NOV 10 A OCT 11)	0
Año Ant.: (NOV 09 A OCT 10)	2,707



**DIRECCIÓN DE ESPECTÁCULOS Y COMERCIO**  
**Amonestaciones a negocios (Todos los giros)**

**Unidad de Medida:**  
**Número**

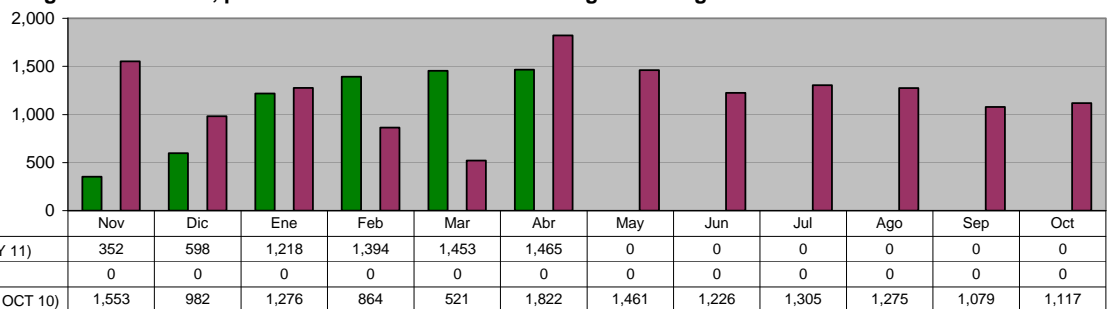
Periodo	Acumulado
Observ.: (NOV 10 A MAY 11)	221
Meta: (NOV 10 A OCT 11)	0
Año Ant.: (NOV 09 A OCT 10)	1,034



**DIRECCIÓN DE ESPECTÁCULOS Y COMERCIO**  
**Negocios visitados, por verificación de autorización de giro del negocio**

**Unidad de Medida:**  
**Número**

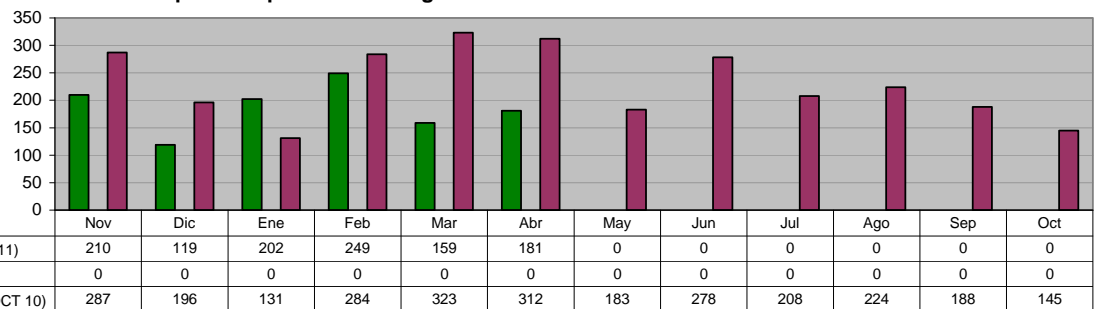
Periodo	Acumulado
Observ.: (NOV 10 A MAY 11)	6,480
Meta: (NOV 10 A OCT 11)	0
Año Ant.: (NOV 09 A OCT 10)	14,481



**DIRECCIÓN DE ESPECTÁCULOS Y COMERCIO**  
**Multas aplicadas por faltas al Reglamento de Comercio**

**Unidad de Medida:**  
**Número**

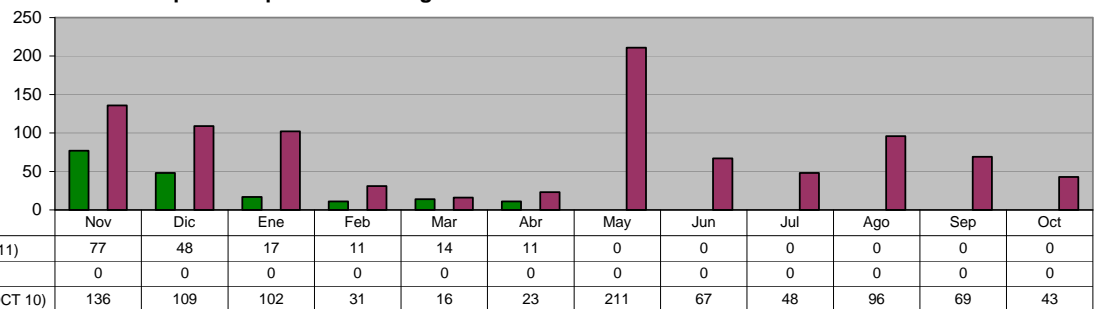
Periodo	Acumulado
Observ.: (NOV 10 A MAY 11)	1,120
Meta: (NOV 10 A OCT 11)	0
Año Ant.: (NOV 09 A OCT 10)	2,759



**DIRECCIÓN DE ESPECTÁCULOS Y COMERCIO**  
**Multas aplicadas por faltas al Reglamento de Alcoholes**

**Unidad de Medida:**  
**Número**

Periodo	Acumulado
Observ.: (NOV 10 A MAY 11)	178
Meta: (NOV 10 A OCT 11)	0
Año Ant.: (NOV 09 A OCT 10)	951





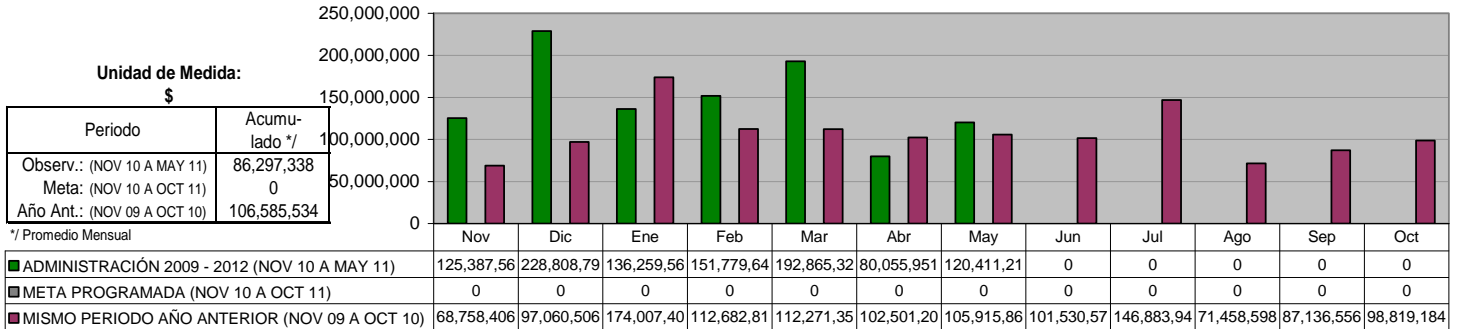
### III. SECRETARÍA DE FINANZAS Y TESORERÍA MUNICIPAL

#### INGRESOS TOTALES

Unidad de Medida:  
\$

Periodo	Acumulado */
Observ.: (NOV 10 A MAY 11)	86,297,338
Meta: (NOV 10 A OCT 11)	0
Año Ant.: (NOV 09 A OCT 10)	106,585,534

\*/ Promedio Mensual

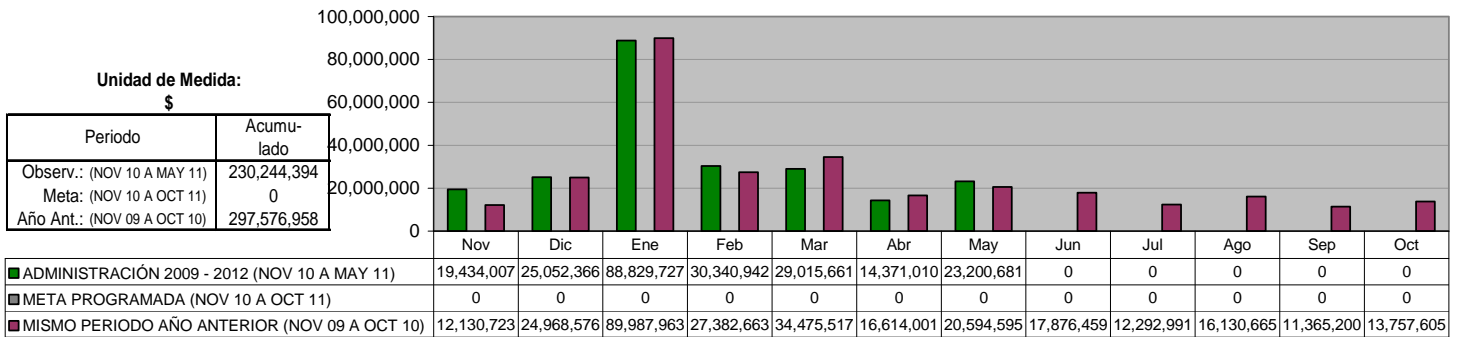


#### INGRESOS PROPIOS

Unidad de Medida:  
\$

Periodo	Acumulado
Observ.: (NOV 10 A MAY 11)	230,244,394
Meta: (NOV 10 A OCT 11)	0
Año Ant.: (NOV 09 A OCT 10)	297,576,958

\*/ Promedio Mensual

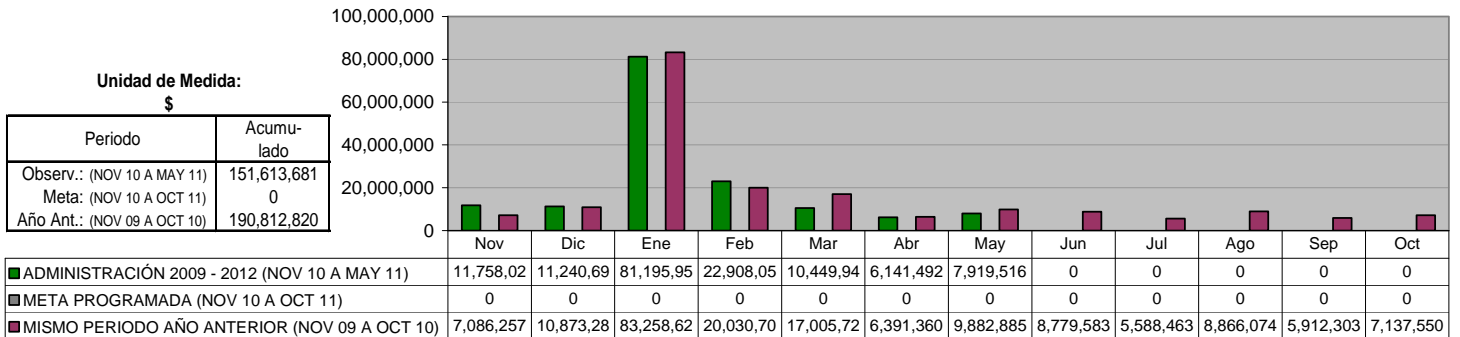


#### IMPUESTOS

Unidad de Medida:  
\$

Periodo	Acumulado
Observ.: (NOV 10 A MAY 11)	151,613,681
Meta: (NOV 10 A OCT 11)	0
Año Ant.: (NOV 09 A OCT 10)	190,812,820

\*/ Promedio Mensual

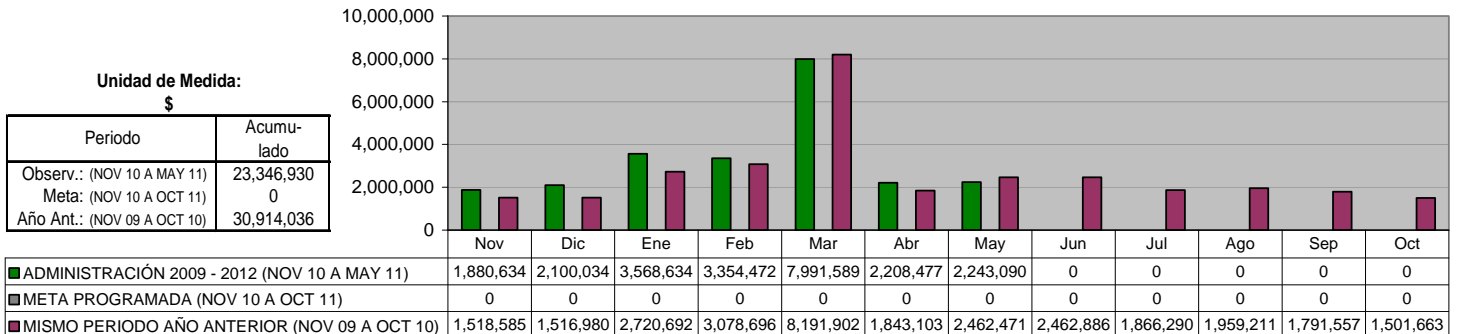


#### DERECHOS

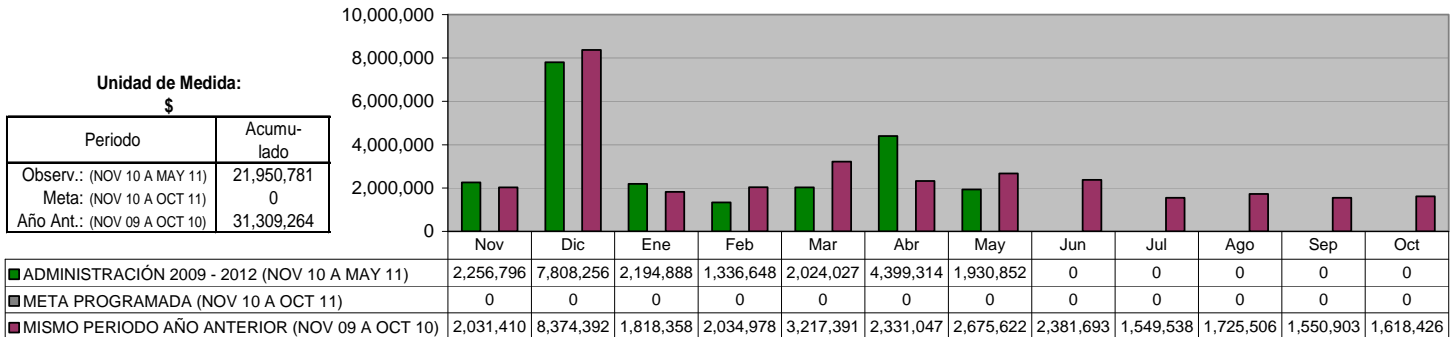
Unidad de Medida:  
\$

Periodo	Acumulado
Observ.: (NOV 10 A MAY 11)	23,346,930
Meta: (NOV 10 A OCT 11)	0
Año Ant.: (NOV 09 A OCT 10)	30,914,036

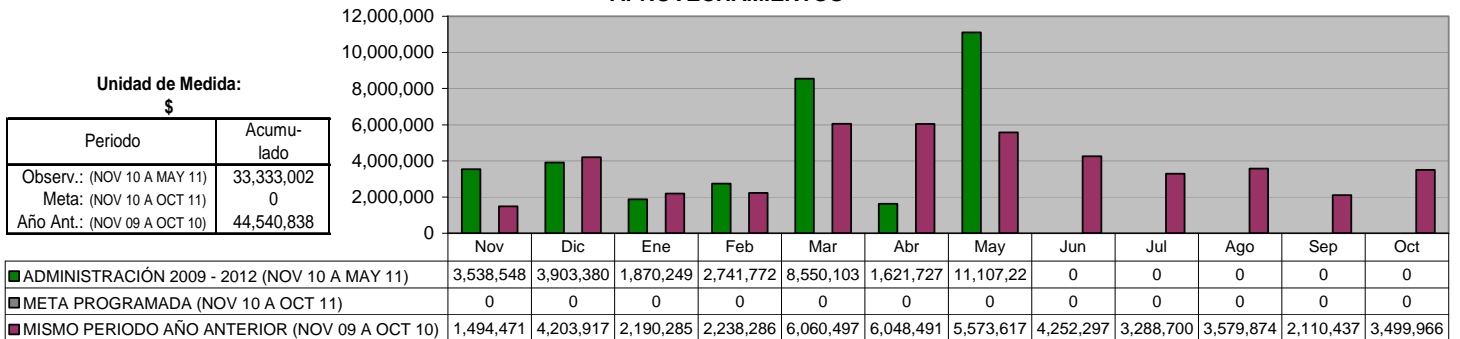
\*/ Promedio Mensual



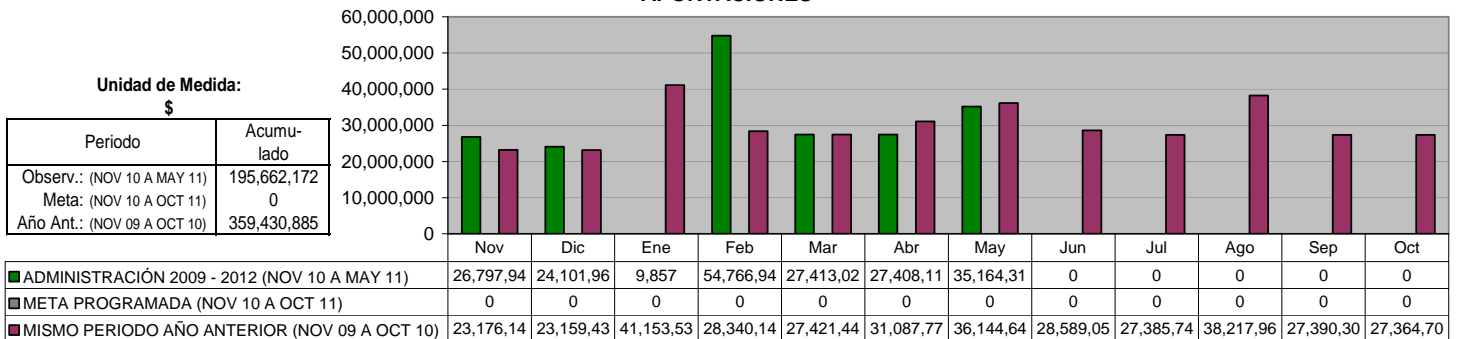
**PRODUCTOS**



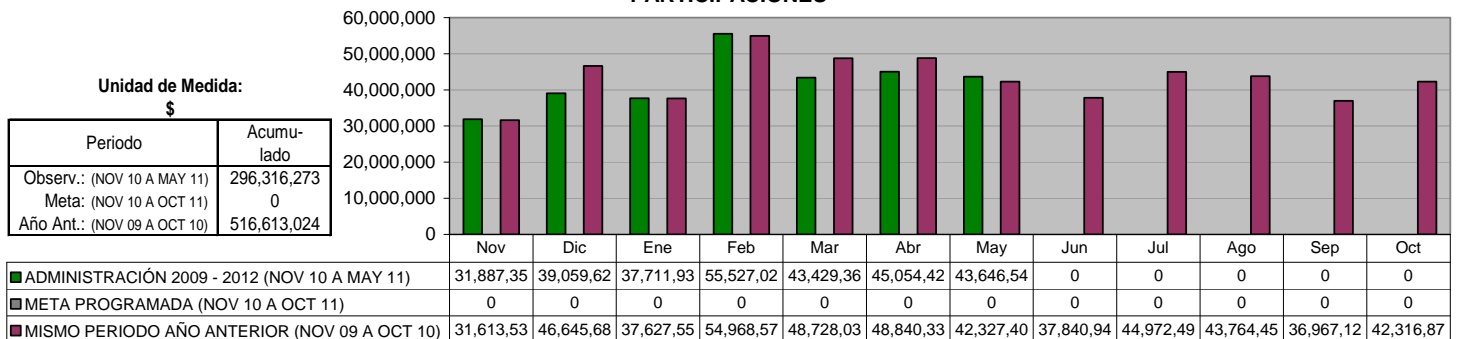
**APROVECHAMIENTOS**



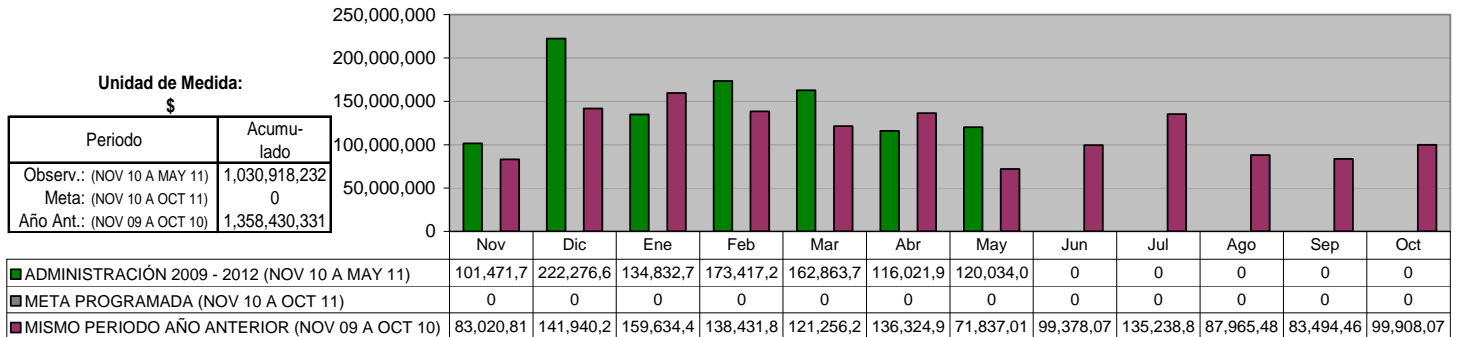
**APORTACIONES**



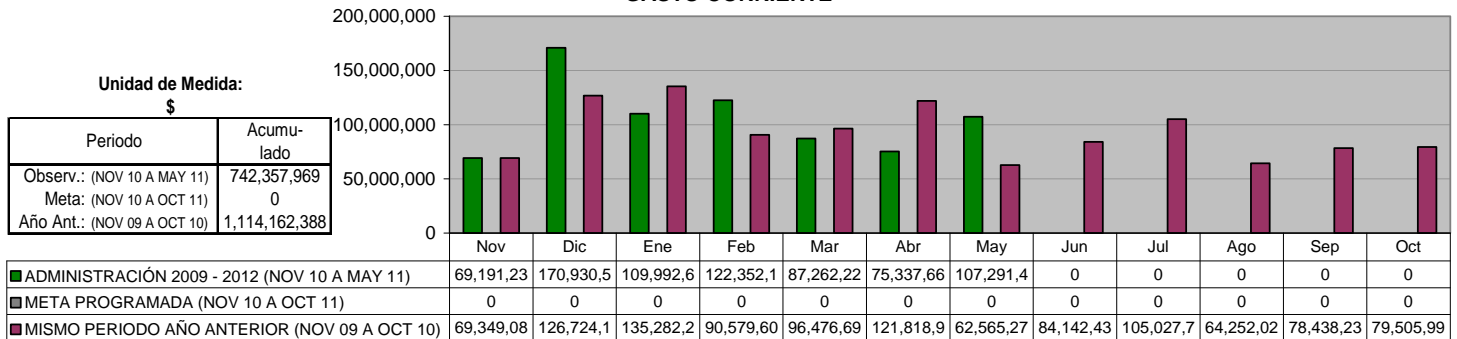
**PARTICIPACIONES**



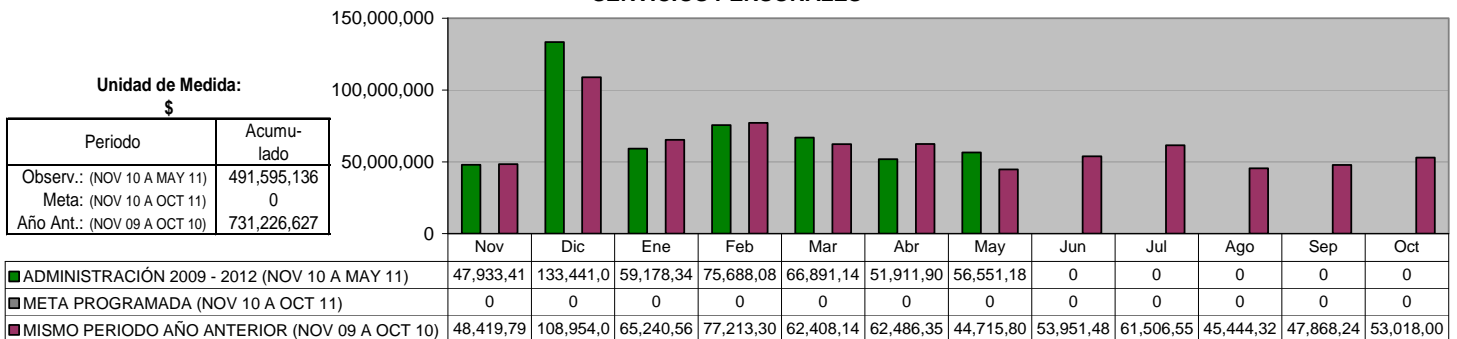
**EGRESOS TOTALES**



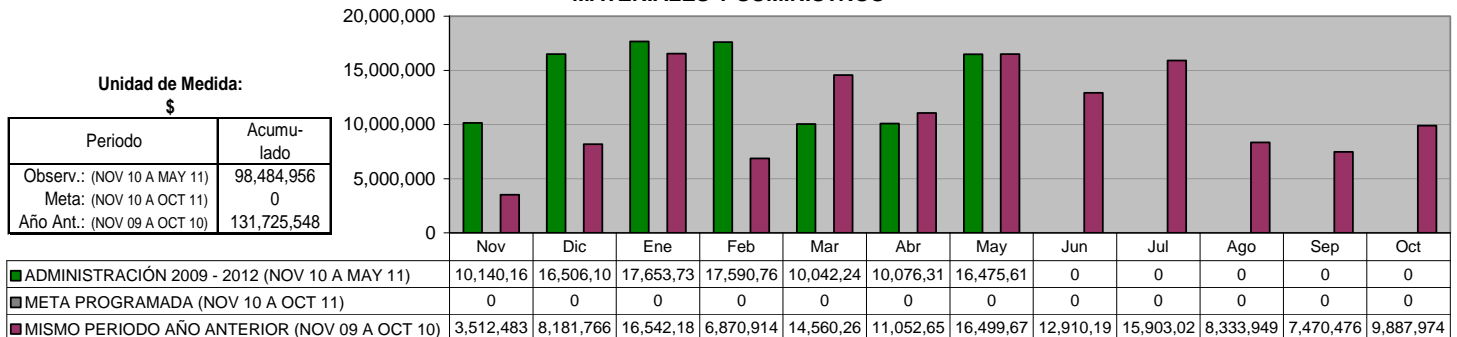
**GASTO CORRIENTE**



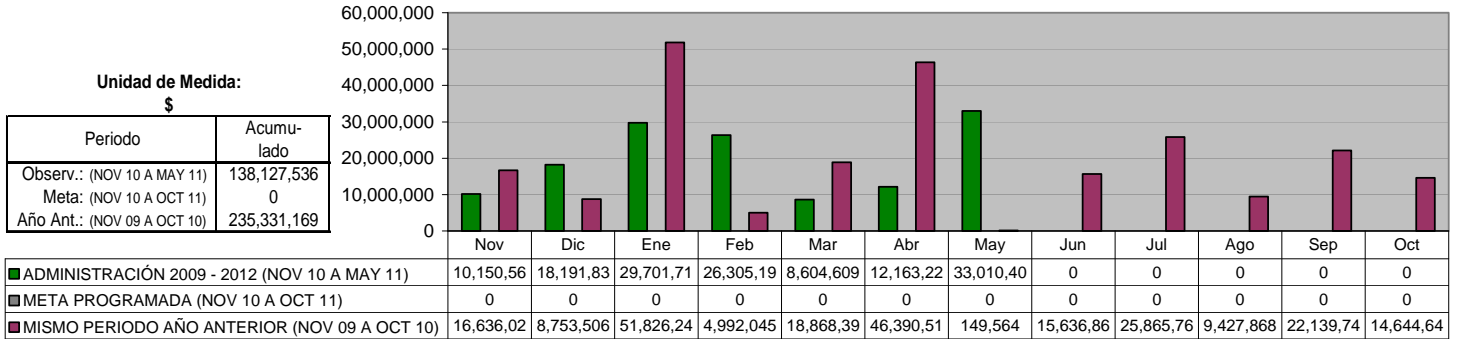
**SERVICIOS PERSONALES**



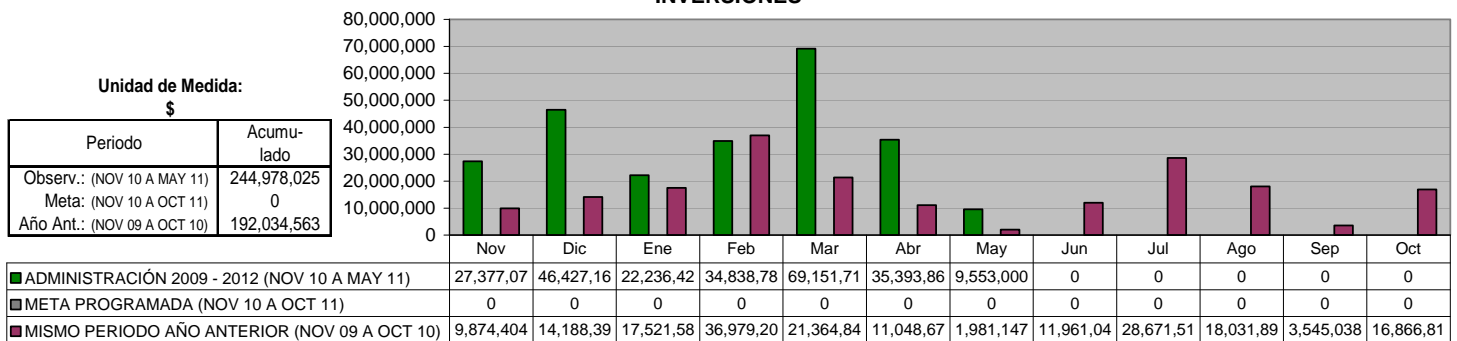
**MATERIALES Y SUMINISTROS**



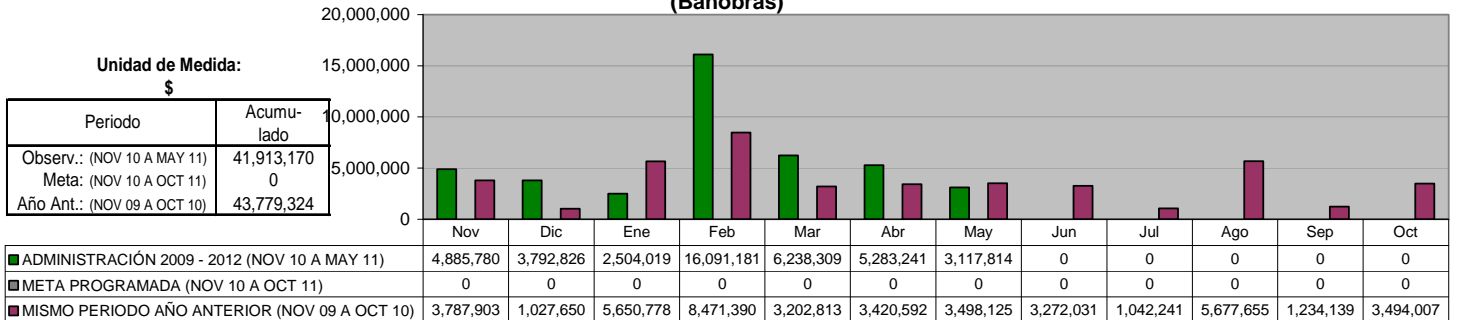
### SERVICIOS GENERALES



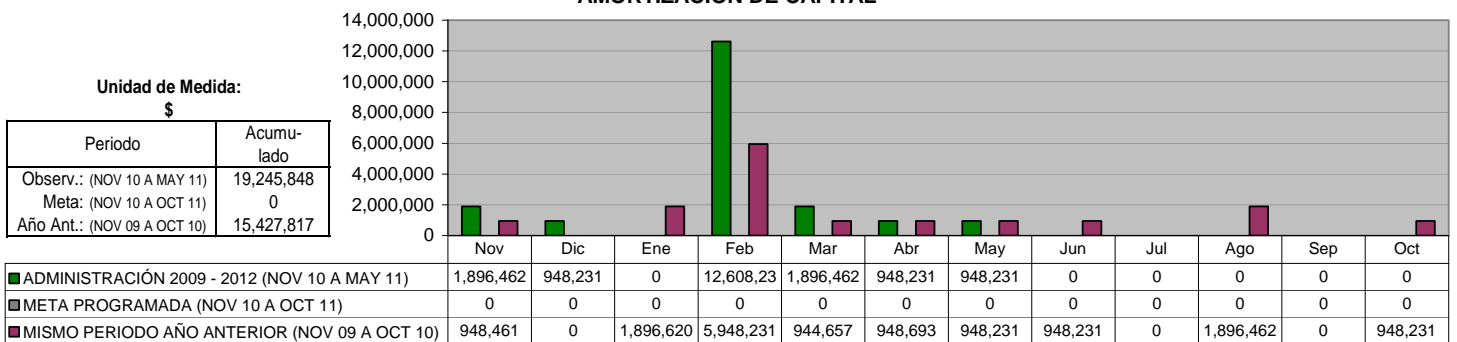
### INVERSIONES



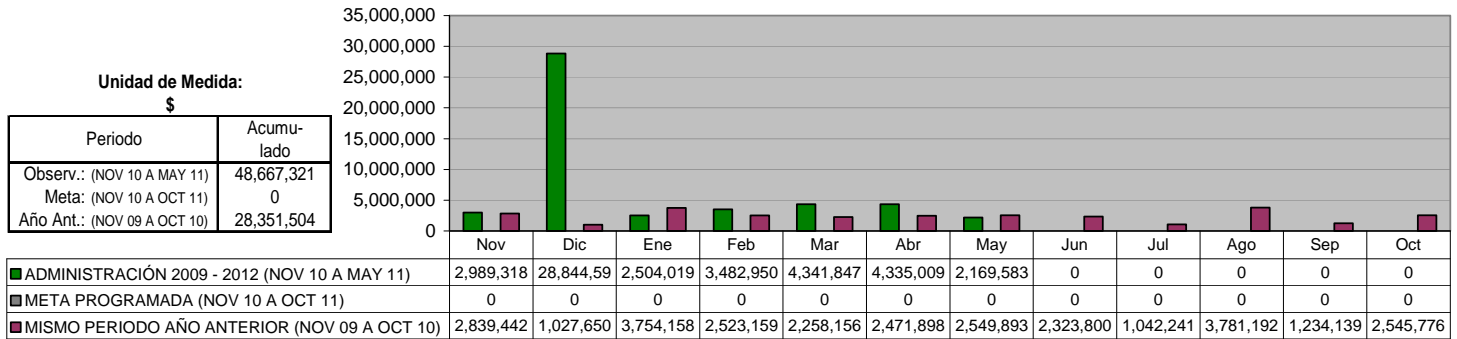
### DEUDA A LARGO PLAZO (Banobras)



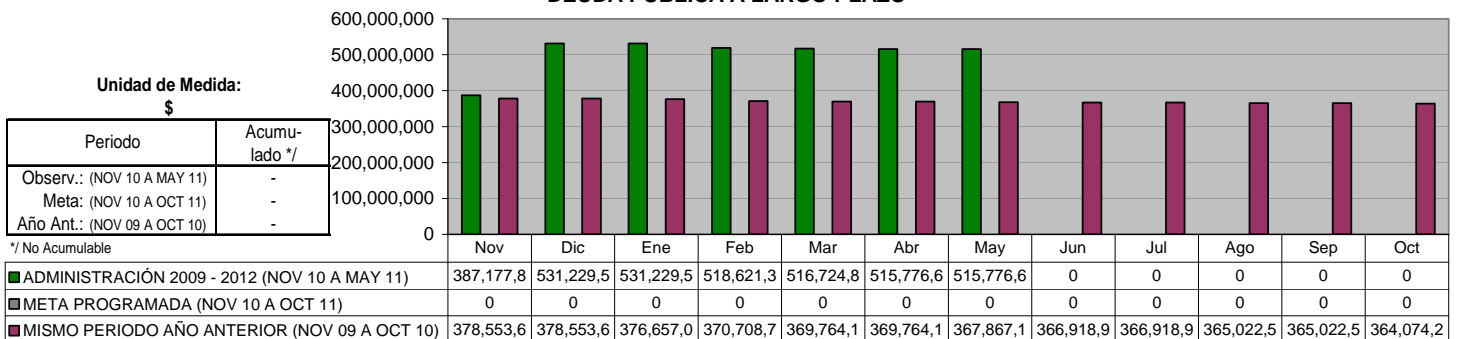
### AMORTIZACIÓN DE CAPITAL



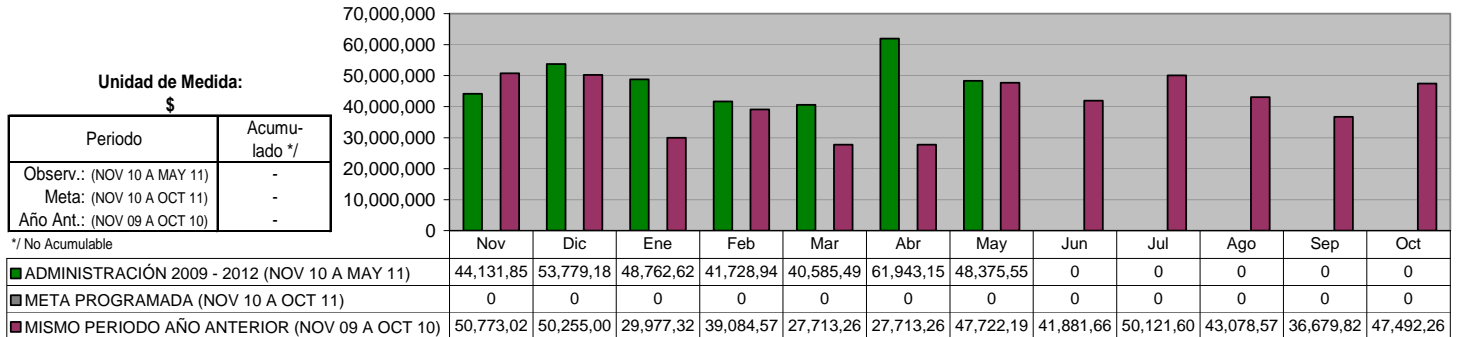
**PAGO DE INTERESES**



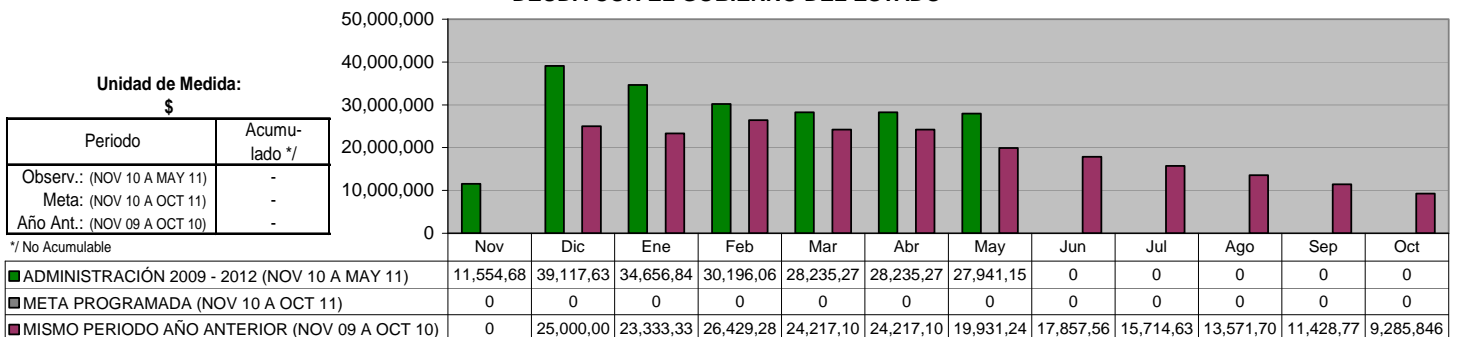
**DEUDA PÚBLICA A LARGO PLAZO**



**DEUDA PÚBLICA A CORTO PLAZO**



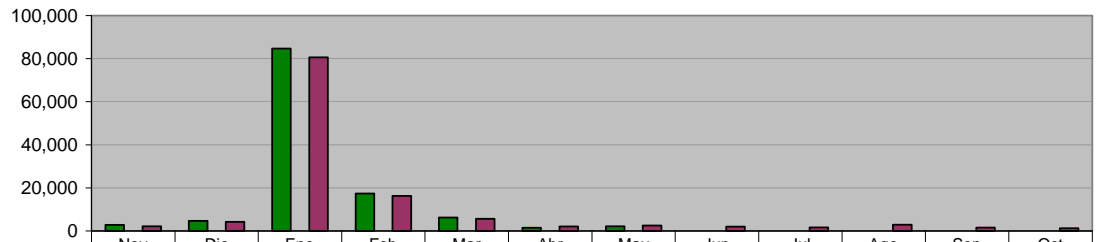
**DEUDA CON EL GOBIERNO DEL ESTADO**



**EXPEDIENTES CATASTRALES COBRADOS**

**Unidad de Medida:**  
Número

Periodo	Acumulado
Observ.: (NOV 10 A MAY 11)	119,519
Meta: (NOV 10 A OCT 11)	0
Año Ant.: (NOV 09 A OCT 10)	123,085

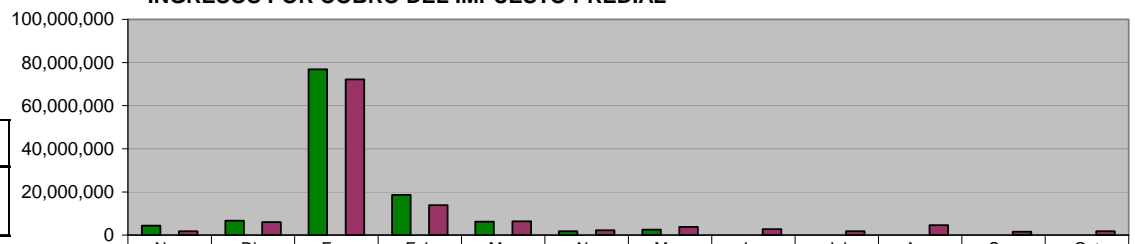


ADMINISTRACIÓN 2009 - 2012 (NOV 10 A MAY 11)	2,834	4,685	84,732	17,373	6,203	1,499	2,193	0	0	0	0	0
META PROGRAMADA (NOV 10 A OCT 11)	0	0	0	0	0	0	0	0	0	0	0	0
MISMO PERIODO AÑO ANTERIOR (NOV 09 A OCT 10)	2,180	4,300	80,642	16,248	5,610	2,103	2,514	2,014	1,685	2,928	1,611	1,250

**INGRESOS POR COBRO DEL IMPUESTO PREDIAL**

**Unidad de Medida:**  
\$

Periodo	Acumulado
Observ.: (NOV 10 A MAY 11)	117,188,281
Meta: (NOV 10 A OCT 11)	0
Año Ant.: (NOV 09 A OCT 10)	118,685,712

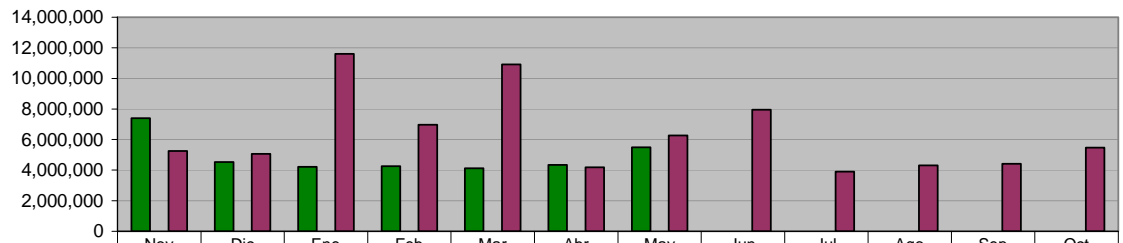


ADMINISTRACIÓN 2009 - 2012 (NOV 10 A MAY 11)	4,383,488	6,711,264	76,929,74	18,640,81	6,294,600	1,776,279	2,452,094	0	0	0	0	0
META PROGRAMADA (NOV 10 A OCT 11)	0	0	0	0	0	0	0	0	0	0	0	0
MISMO PERIODO AÑO ANTERIOR (NOV 09 A OCT 10)	1,805,275	6,078,802	72,217,69	13,881,48	6,357,567	2,214,034	3,700,249	2,755,241	1,737,464	4,557,809	1,567,574	1,812,517

**INGRESOS POR COBRO DE ISAI**

**Unidad de Medida:**  
\$

Periodo	Acumulado
Observ.: (NOV 10 A MAY 11)	34,353,139
Meta: (NOV 10 A OCT 11)	0
Año Ant.: (NOV 09 A OCT 10)	76,331,258




ADMINISTRACIÓN 2009 - 2012 (NOV 10 A MAY 11)	7,402,544	4,532,465	4,216,056	4,259,980	4,116,613	4,340,947	5,484,535	0	0	0	0	0
META PROGRAMADA (NOV 10 A OCT 11)	0	0	0	0	0	0	0	0	0	0	0	0
MISMO PERIODO AÑO ANTERIOR (NOV 09 A OCT 10)	5,254,508	5,057,850	11,607,70	6,965,833	10,915,33	4,187,719	6,267,181	7,958,559	3,902,528	4,315,152	4,419,524	5,479,358

**INGRESOS POR MODERNIZACIÓN**

**Unidad de Medida:**  
\$

Periodo	Acumulado
Observ.: (NOV 10 A MAY 11)	0
Meta: (NOV 10 A OCT 11)	0
Año Ant.: (NOV 09 A OCT 10)	0

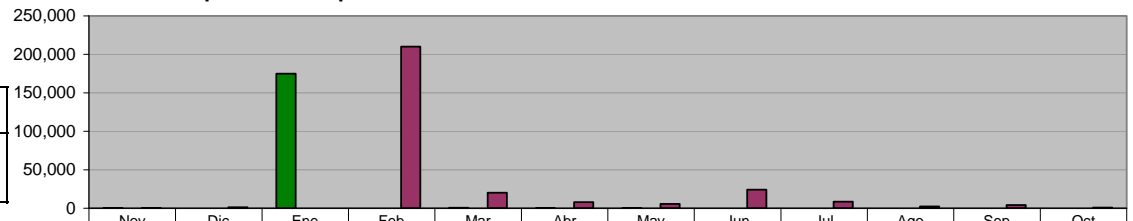


ADMINISTRACIÓN 2009 - 2012 (NOV 10 A MAY 11)	0	0	0	0	0	0	0	0	0	0	0	0
META PROGRAMADA (NOV 10 A OCT 11)	0	0	0	0	0	0	0	0	0	0	0	0
MISMO PERIODO AÑO ANTERIOR (NOV 09 A OCT 10)	0	0	0	0	0	0	0	0	0	0	0	0

**Expedición de VoBo para el pago de refrendos y multas. (Vistos Buenos)  
 Requerimientos para cobro de contribuciones**

Unidad de Medida:  
 Número

Periodo	Acumulado
Observ.: (NOV 10 A MAY 11)	176,522
Meta: (NOV 10 A OCT 11)	0
Año Ant.: (NOV 09 A OCT 10)	285,025



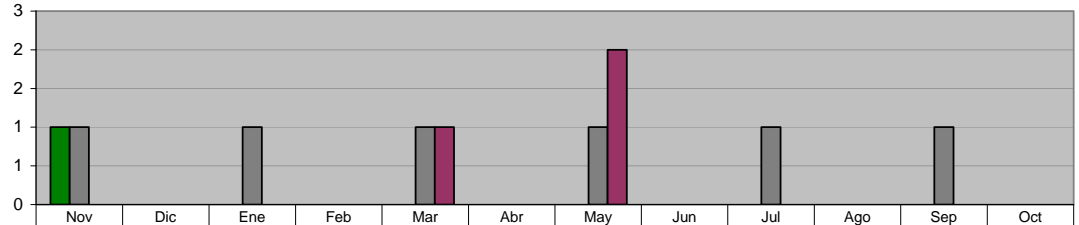
	Nov	Dic	Ene	Feb	Mar	Abr	May	Jun	Jul	Ago	Sep	Oct
■ ADMINISTRACIÓN 2009 - 2012 (NOV 10 A MAY 11)	400	50	175,000	0	622	150	300	0	0	0	0	0
■ META PROGRAMADA (NOV 10 A OCT 11)	0	0	0	0	0	0	0	0	0	0	0	0
■ MISMO PERIODO AÑO ANTERIOR (NOV 09 A OCT 10)	280	1,120	25	210,000	20,200	8,000	5,500	24,200	8,600	2,300	4,000	800

## IV. CENTRO DE DESARROLLO URBANO Y ECOLOGÍA

### DIRECCIÓN DE FRACCIONAMIENTOS Y REGULARIZACIÓN Proyectos ejecutivos autorizados (fraccionamientos)

Unidad de Medida:  
Número

Periodo	Acumulado
Observ.: (NOV 10 A MAY 11)	1
Meta: (NOV 10 A OCT 11)	6
Año Ant.: (NOV 09 A OCT 10)	3

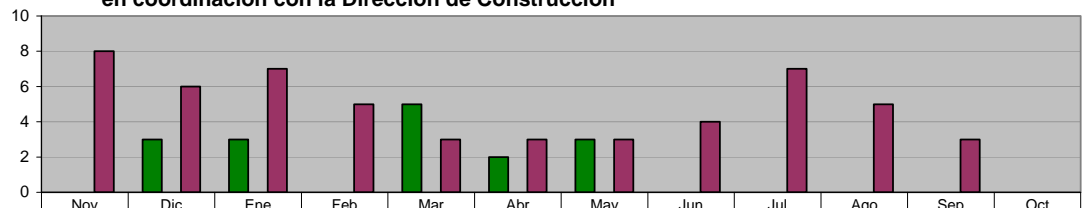


	Nov	Dic	Ene	Feb	Mar	Abr	May	Jun	Jul	Ago	Sep	Oct
■ ADMINISTRACIÓN 2009 - 2012 (NOV 10 A MAY 11)	1	0	0	0	0	0	0	0	0	0	0	0
■ META PROGRAMADA (NOV 10 A OCT 11)	1	0	1	0	1	0	1	0	1	0	1	0
■ MISMO PERIODO AÑO ANTERIOR (NOV 09 A OCT 10)	0	0	0	0	1	0	2	0	0	0	0	0

### DIRECCIÓN DE FRACCIONAMIENTOS Y REGULARIZACIÓN Supervisión periódica de las Obras de Pavimentación de los Nuevos Desarrollos, en coordinación con la Dirección de Construcción

Unidad de Medida:  
Inspecciones

Periodo	Acumulado
Observ.: (NOV 10 A MAY 11)	16
Meta: (NOV 10 A OCT 11)	0
Año Ant.: (NOV 09 A OCT 10)	54

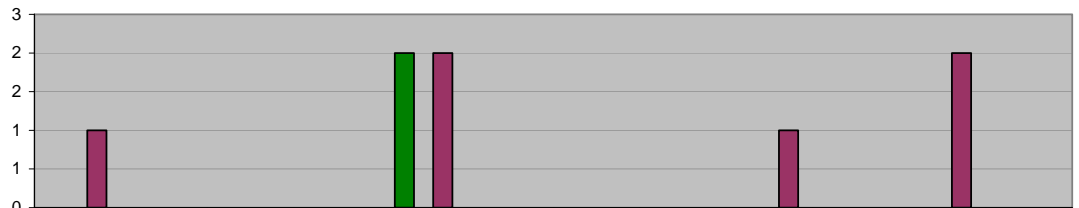


	Nov	Dic	Ene	Feb	Mar	Abr	May	Jun	Jul	Ago	Sep	Oct
■ ADMINISTRACIÓN 2009 - 2012 (NOV 10 A MAY 11)	0	3	3	0	5	2	3	0	0	0	0	0
■ META PROGRAMADA (NOV 10 A OCT 11)	0	0	0	0	0	0	0	0	0	0	0	0
■ MISMO PERIODO AÑO ANTERIOR (NOV 09 A OCT 10)	8	6	7	5	3	3	3	4	7	5	3	0

### DIRECCIÓN DE FRACCIONAMIENTOS Y REGULARIZACIÓN Recepción de Fraccionamientos autorizados

Unidad de Medida:  
Número

Periodo	Acumulado
Observ.: (NOV 10 A MAY 11)	2
Meta: (NOV 10 A OCT 11)	0
Año Ant.: (NOV 09 A OCT 10)	6

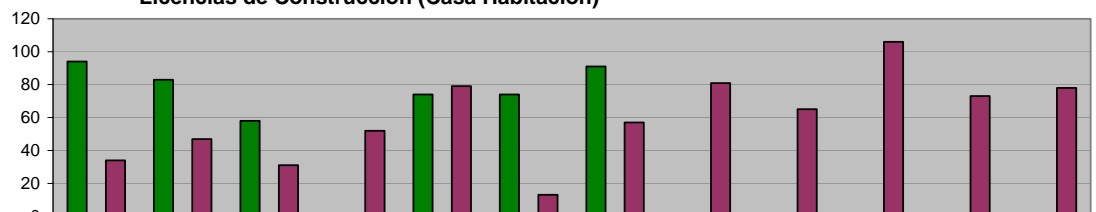


	Nov	Dic	Ene	Feb	Mar	Abr	May	Jun	Jul	Ago	Sep	Oct
■ ADMINISTRACIÓN 2009 - 2012 (NOV 10 A MAY 11)	0	0	0	0	2	0	0	0	0	0	0	0
■ META PROGRAMADA (NOV 10 A OCT 11)	0	0	0	0	0	0	0	0	0	0	0	0
■ MISMO PERIODO AÑO ANTERIOR (NOV 09 A OCT 10)	1	0	0	0	2	0	0	0	1	0	2	0

### DIRECCIÓN DE PERMISOS DE CONSTRUCCIÓN Y USO DE SUELO Licencias de Construcción (Casa Habitación)

Unidad de Medida:  
Licencias

Periodo	Acumulado
Observ.: (NOV 10 A MAY 11)	474
Meta: (NOV 10 A OCT 11)	0
Año Ant.: (NOV 09 A OCT 10)	716



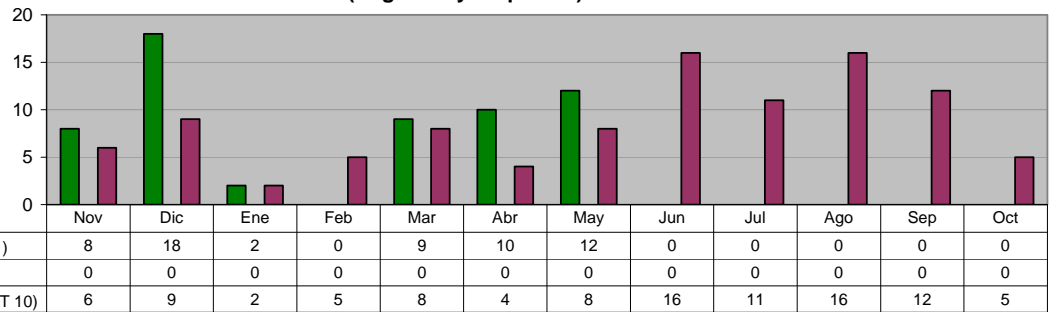
	Nov	Dic	Ene	Feb	Mar	Abr	May	Jun	Jul	Ago	Sep	Oct
■ ADMINISTRACIÓN 2009 - 2012 (NOV 10 A MAY 11)	94	83	58	0	74	74	91	0	0	0	0	0
■ META PROGRAMADA (NOV 10 A OCT 11)	0	0	0	0	0	0	0	0	0	0	0	0
■ MISMO PERIODO AÑO ANTERIOR (NOV 09 A OCT 10)	34	47	31	52	79	13	57	81	65	106	73	78



**COORDINACIÓN DE USO DE SUELO**  
**Licencias de Construcción (Negocios y Empresas)**

**Unidad de Medida:**  
Licencias

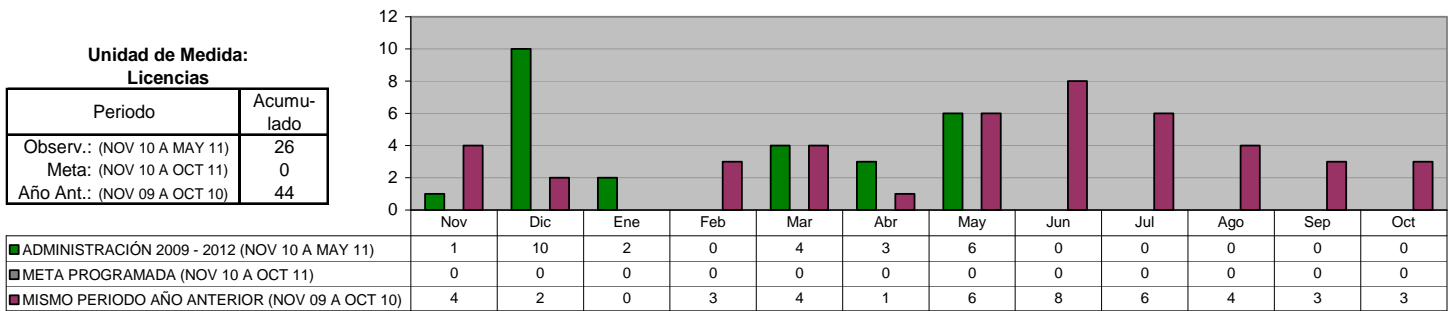
Periodo	Acumulado
Observ.: (NOV 10 A MAY 11)	59
Meta: (NOV 10 A OCT 11)	0
Año Ant.: (NOV 09 A OCT 10)	102



**COORDINACIÓN DE USO DE SUELO**  
**Licencias de Uso de Suelo**

**Unidad de Medida:**  
Licencias

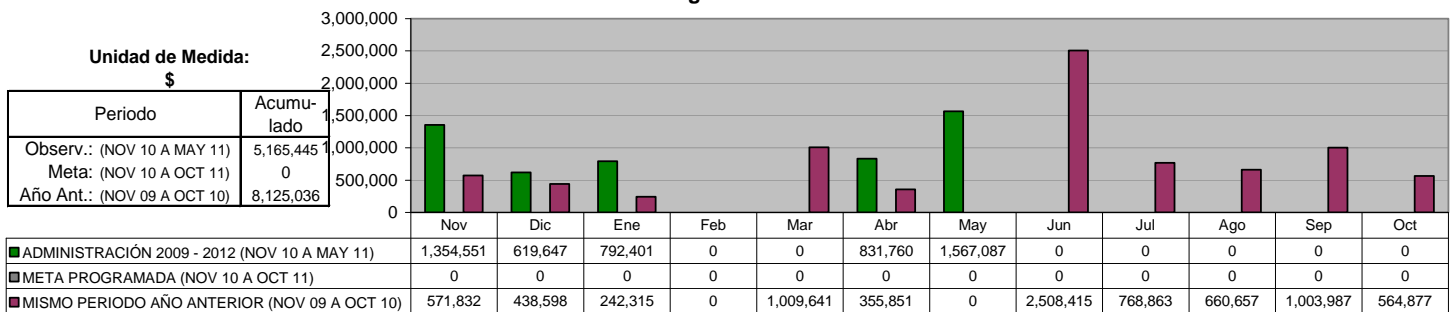
Periodo	Acumulado
Observ.: (NOV 10 A MAY 11)	26
Meta: (NOV 10 A OCT 11)	0
Año Ant.: (NOV 09 A OCT 10)	44



**DIRECCIÓN DE PERMISOS DE CONSTRUCCIÓN Y USO DE SUELO**  
**Total de Ingresos Percibidos**

**Unidad de Medida:**  
\$

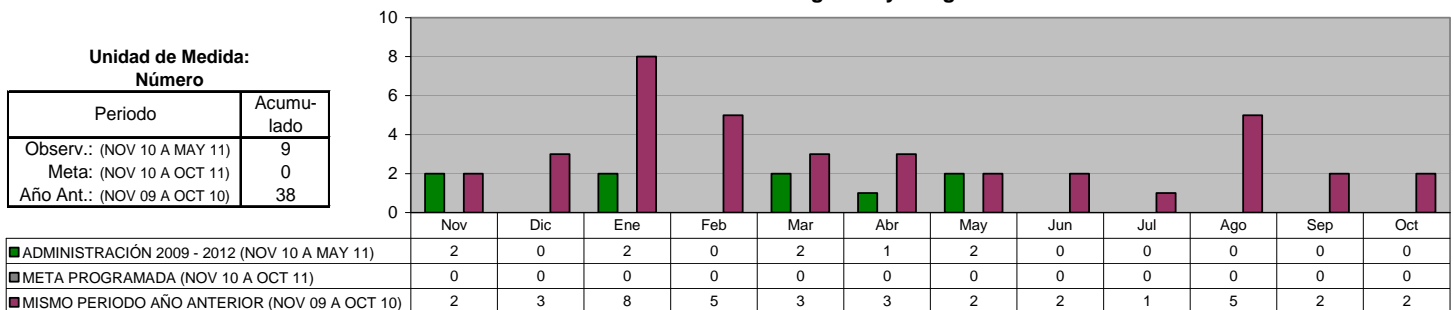
Periodo	Acumulado
Observ.: (NOV 10 A MAY 11)	5,165,445
Meta: (NOV 10 A OCT 11)	0
Año Ant.: (NOV 09 A OCT 10)	8,125,036



**DIRECCIÓN DE ECOLOGÍA**  
**Visita Técnica de Control Ambiental a Negocios ya Regularizados**

**Unidad de Medida:**  
Número

Periodo	Acumulado
Observ.: (NOV 10 A MAY 11)	9
Meta: (NOV 10 A OCT 11)	0
Año Ant.: (NOV 09 A OCT 10)	38

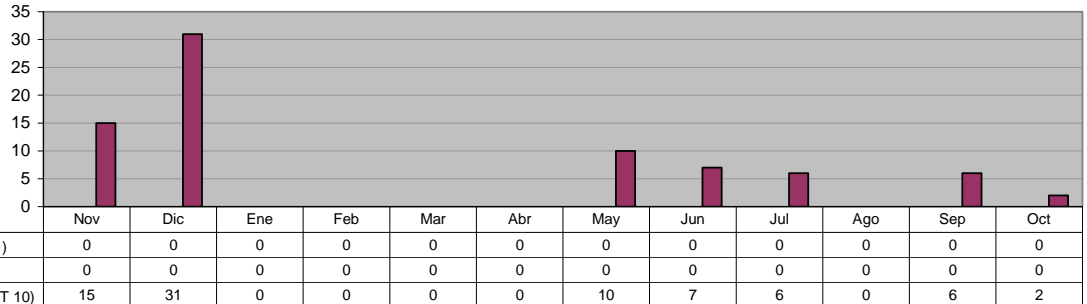


**DIRECCIÓN DE ECOLOGÍA**

**Visita Técnica de Control Ambiental por Inventario de Fuentes Fijas**

Unidad de Medida:  
Número

Periodo	Acumulado
Observ.: (NOV 10 A MAY 11)	0
Meta: (NOV 10 A OCT 11)	0
Año Ant.: (NOV 09 A OCT 10)	77



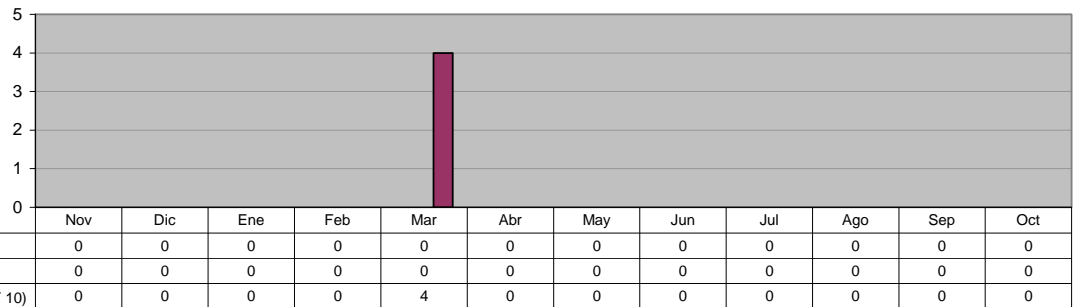
■ ADMINISTRACIÓN 2009 - 2012 (NOV 10 A MAY 11)	0	0	0	0	0	0	0	0	0	0	0	0
■ META PROGRAMADA (NOV 10 A OCT 11)	0	0	0	0	0	0	0	0	0	0	0	0
■ MISMO PERIODO AÑO ANTERIOR (NOV 09 A OCT 10)	15	31	0	0	0	0	0	0	0	6	2	0

**DIRECCIÓN DE ECOLOGÍA**

**Limpieza y Conservación del Río La Silla**

Unidad de Medida:  
Recorridos

Periodo	Acumulado
Observ.: (NOV 10 A MAY 11)	0
Meta: (NOV 10 A OCT 11)	0
Año Ant.: (NOV 09 A OCT 10)	4



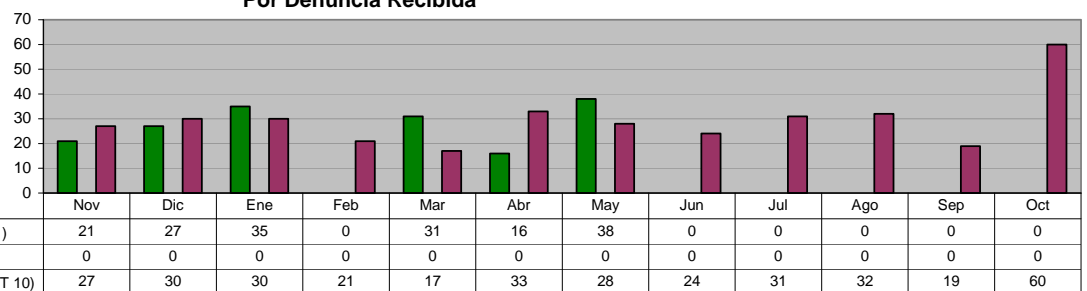
■ ADMINISTRACIÓN 2009 - 2012 (NOV 10 A MAY 11)	0	0	0	0	0	0	0	0	0	0	0	0
■ META PROGRAMADA (NOV 10 A OCT 11)	0	0	0	0	0	0	0	0	0	0	0	0
■ MISMO PERIODO AÑO ANTERIOR (NOV 09 A OCT 10)	0	0	0	0	4	0	0	0	0	0	0	0

**DIRECCIÓN DE ECOLOGÍA**

**VISITA TÉCNICA DE CONTROL AMBIENTAL  
Por Denuncia Recibida**

Unidad de Medida:  
Número

Periodo	Acumulado
Observ.: (NOV 10 A MAY 11)	168
Meta: (NOV 10 A OCT 11)	0
Año Ant.: (NOV 09 A OCT 10)	352



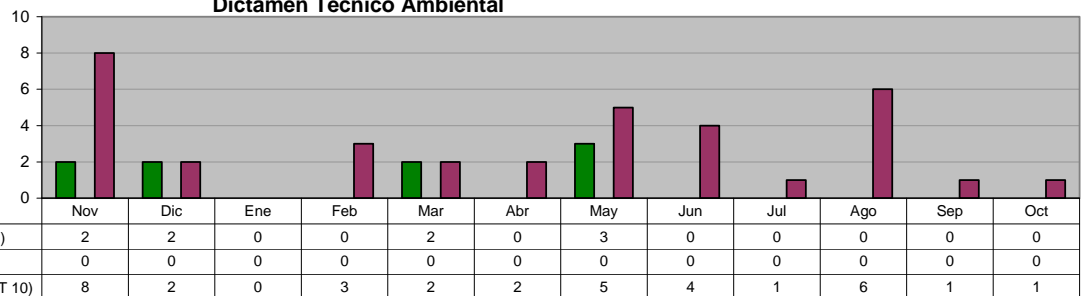
■ ADMINISTRACIÓN 2009 - 2012 (NOV 10 A MAY 11)	21	27	35	0	31	16	38	0	0	0	0	0
■ META PROGRAMADA (NOV 10 A OCT 11)	0	0	0	0	0	0	0	0	0	0	0	0
■ MISMO PERIODO AÑO ANTERIOR (NOV 09 A OCT 10)	27	30	30	21	17	33	28	24	31	32	19	60

**DIRECCIÓN DE ECOLOGÍA**

**DICTÁMENES TÉCNICOS REALIZADOS DE CONTROL AMBIENTAL  
Dictamen Técnico Ambiental**

Unidad de Medida:  
Número

Periodo	Acumulado
Observ.: (NOV 10 A MAY 11)	9
Meta: (NOV 10 A OCT 11)	0
Año Ant.: (NOV 09 A OCT 10)	35

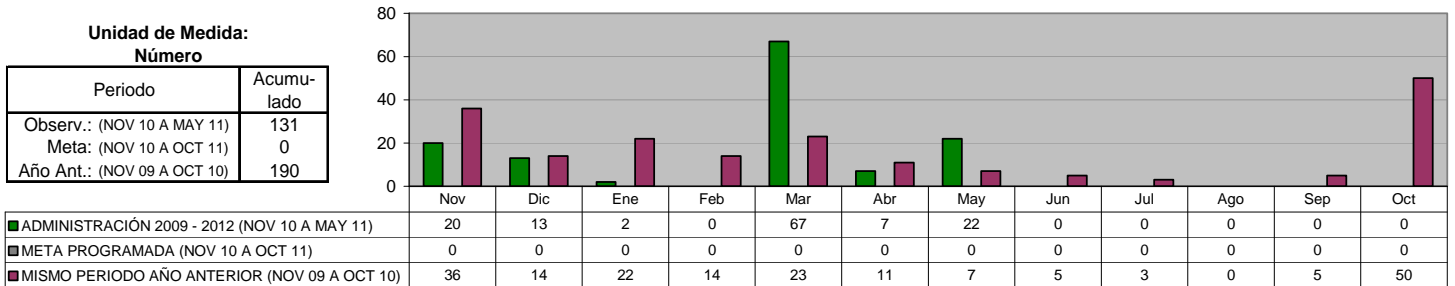


■ ADMINISTRACIÓN 2009 - 2012 (NOV 10 A MAY 11)	2	2	0	0	2	0	3	0	0	0	0	0
■ META PROGRAMADA (NOV 10 A OCT 11)	0	0	0	0	0	0	0	0	0	0	0	0
■ MISMO PERIODO AÑO ANTERIOR (NOV 09 A OCT 10)	8	2	0	3	2	2	5	4	1	6	1	1

**DIRECCIÓN DE ECOLOGÍA**  
**CONFERENCIAS SOBRE TEMAS AMBIENTALES (En Planteles Educativos y C.E.A)**  
**Total de Conferencias**

**Unidad de Medida:**  
**Número**

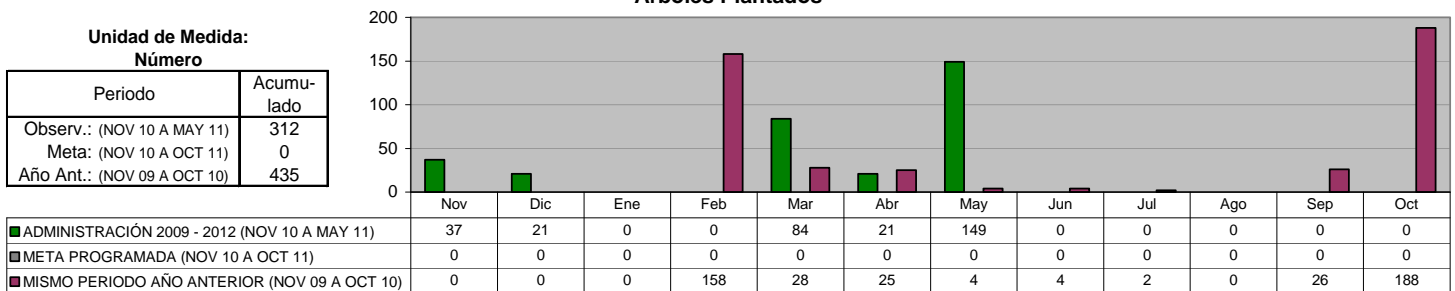
Periodo	Acumulado
Observ.: (NOV 10 A MAY 11)	131
Meta: (NOV 10 A OCT 11)	0
Año Ant.: (NOV 09 A OCT 10)	190



**DIRECCIÓN DE ECOLOGÍA**  
**CONFERENCIAS SOBRE TEMAS AMBIENTALES (En Planteles Educativos y C.E.A)**  
**Árboles Plantados**

**Unidad de Medida:**  
**Número**

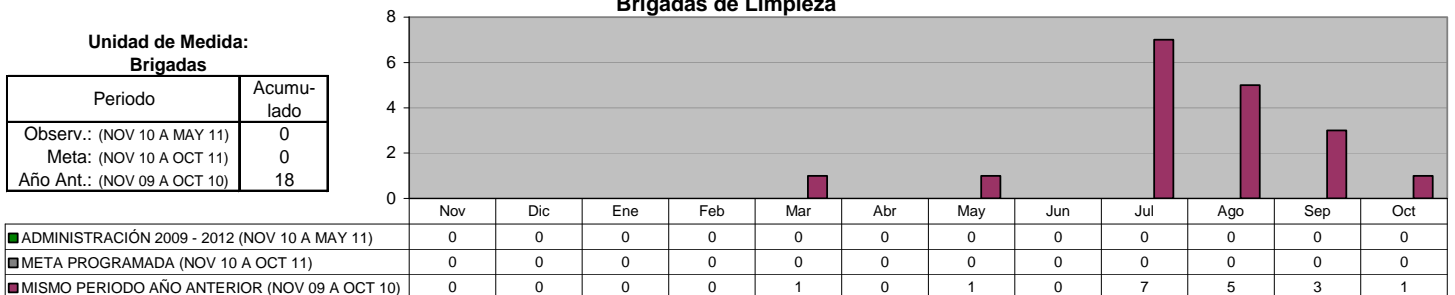
Periodo	Acumulado
Observ.: (NOV 10 A MAY 11)	312
Meta: (NOV 10 A OCT 11)	0
Año Ant.: (NOV 09 A OCT 10)	435



**DIRECCIÓN DE ECOLOGÍA**  
**LIMPIEZA Y CONSERVACIÓN DEL RÍO LA SILLA**  
**Brigadas de Limpieza**

**Unidad de Medida:**  
**Brigadas**

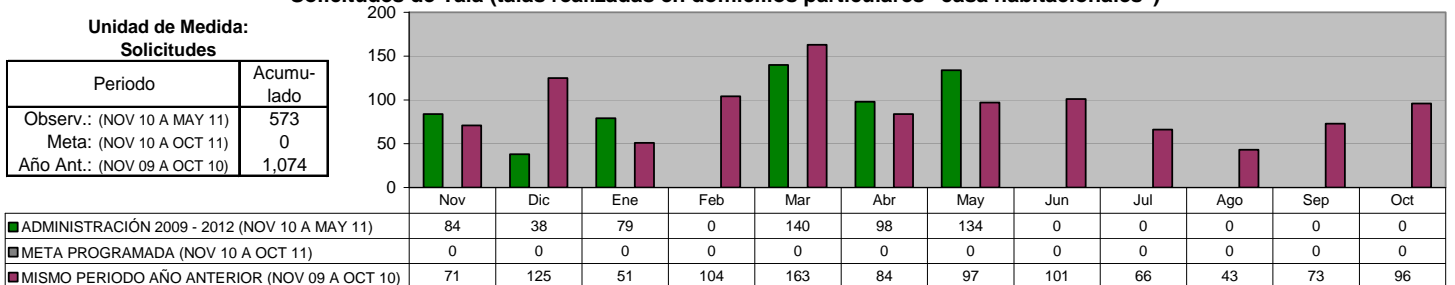
Periodo	Acumulado
Observ.: (NOV 10 A MAY 11)	0
Meta: (NOV 10 A OCT 11)	0
Año Ant.: (NOV 09 A OCT 10)	18



**DIRECCIÓN DE ECOLOGÍA**  
**VISITAS TÉCNICAS DE ORDENAMIENTO ECOLÓGICO**  
**Solicitudes de Tala (talas realizadas en domicilios particulares "casa habitacionales")**

**Unidad de Medida:**  
**Solicitudes**

Periodo	Acumulado
Observ.: (NOV 10 A MAY 11)	573
Meta: (NOV 10 A OCT 11)	0
Año Ant.: (NOV 09 A OCT 10)	1,074



**DIRECCIÓN DE ECOLOGÍA**

**VISITAS TÉCNICAS DE ORDENAMIENTO ECOLÓGICO**

**Solicitudes de Poda (podas realizadas en domicilios particulares "casa habitacionales")**

Unidad de Medida:

Solicitudes

Periodo	Acumulado
Observ.: (NOV 10 A MAY 11)	507
Meta: (NOV 10 A OCT 11)	0
Año Ant.: (NOV 09 A OCT 10)	683

	Nov	Dic	Ene	Feb	Mar	Abr	May	Jun	Jul	Ago	Sep	Oct
ADMINISTRACIÓN 2009 - 2012 (NOV 10 A MAY 11)	101	63	85	0	157	67	34	0	0	0	0	0
META PROGRAMADA (NOV 10 A OCT 11)	0	0	0	0	0	0	0	0	0	0	0	0
MISMO PERIODO AÑO ANTERIOR (NOV 09 A OCT 10)	31	69	34	58	112	50	52	52	49	42	67	67

**DIRECCIÓN DE ECOLOGÍA**

**VISITAS TÉCNICAS DE ORDENAMIENTO ECOLÓGICO**

**Evaluación de los Estudios de Impacto Ambiental (para autorizaciones de nuevos desarrollos habitacionales, industriales, comerciales y de servicios, en predios mayores a 500.00 m2)**

Unidad de Medida:

Número

Periodo	Acumulado
Observ.: (NOV 10 A MAY 11)	3
Meta: (NOV 10 A OCT 11)	0
Año Ant.: (NOV 09 A OCT 10)	4

	Nov	Dic	Ene	Feb	Mar	Abr	May	Jun	Jul	Ago	Sep	Oct
ADMINISTRACIÓN 2009 - 2012 (NOV 10 A MAY 11)	1	0	0	0	0	2	0	0	0	0	0	0
META PROGRAMADA (NOV 10 A OCT 11)	0	0	0	0	0	0	0	0	0	0	0	0
MISMO PERIODO AÑO ANTERIOR (NOV 09 A OCT 10)	1	1	0	0	0	0	0	0	0	2	0	0

**DIRECCIÓN DE ECOLOGÍA**

**TOTAL DE DICTÁMENES FORESTALES DE ORDENAMIENTO ECOLÓGICO**

Unidad de Medida:

Dictámenes

Periodo	Acumulado
Observ.: (NOV 10 A MAY 11)	456
Meta: (NOV 10 A OCT 11)	0
Año Ant.: (NOV 09 A OCT 10)	1,533

	Nov	Dic	Ene	Feb	Mar	Abr	May	Jun	Jul	Ago	Sep	Oct
ADMINISTRACIÓN 2009 - 2012 (NOV 10 A MAY 11)	188	103	165	0	0	0	0	0	0	0	0	0
META PROGRAMADA (NOV 10 A OCT 11)	0	0	0	0	0	0	0	0	0	0	0	0
MISMO PERIODO AÑO ANTERIOR (NOV 09 A OCT 10)	0	0	52	108	279	137	152	157	252	88	144	164

**DIRECCIÓN DE ECOLOGÍA**

**TOTAL DE DICTÁMENES TÉCNICOS DE ORDENAMIENTO ECOLÓGICO (realizados para dictar lineamientos Ecológicos en Trámites de Nuevos Desarrollos habitacionales, industriales, comerciales y de servicios)**

Unidad de Medida:

Dictámenes

Periodo	Acumulado
Observ.: (NOV 10 A MAY 11)	0
Meta: (NOV 10 A OCT 11)	0
Año Ant.: (NOV 09 A OCT 10)	0

	Nov	Dic	Ene	Feb	Mar	Abr	May	Jun	Jul	Ago	Sep	Oct
ADMINISTRACIÓN 2009 - 2012 (NOV 10 A MAY 11)	0	0	0	0	0	0	0	0	0	0	0	0
META PROGRAMADA (NOV 10 A OCT 11)	0	0	0	0	0	0	0	0	0	0	0	0
MISMO PERIODO AÑO ANTERIOR (NOV 09 A OCT 10)	0	0	0	0	0	0	0	0	0	0	0	0

## V. SECRETARÍA DE OBRAS PÚBLICAS Y VIALIDAD

### DIRECCION DE CONSTRUCCIÓN Y PROYECTOS DE INVERSIÓN Elaboración de Catálogos

Unidad de Medida:  
Número

Periodo	Acumulado
Observ.: (NOV 10 A MAY 11)	222
Meta: (NOV 10 A OCT 11)	0
Año Ant.: (NOV 09 A OCT 10)	249

	Nov	Dic	Ene	Feb	Mar	Abr	May	Jun	Jul	Ago	Sep	Oct
ADMINISTRACIÓN 2009 - 2012 (NOV 10 A MAY 11)	26	20	70	18	20	32	36	0	0	0	0	0
META PROGRAMADA (NOV 10 A OCT 11)	0	0	0	0	0	0	0	0	0	0	0	0
MISMO PERIODO AÑO ANTERIOR (NOV 09 A OCT 10)	16	33	35	40	30	15	40	20	20	0	0	0

### DIRECCION DE CONSTRUCCIÓN Y PROYECTOS DE INVERSIÓN Supervisión de Obra

Unidad de Medida:  
Número

Periodo	Acumulado
Observ.: (NOV 10 A MAY 11)	78
Meta: (NOV 10 A OCT 11)	0
Año Ant.: (NOV 09 A OCT 10)	94

	Nov	Dic	Ene	Feb	Mar	Abr	May	Jun	Jul	Ago	Sep	Oct
ADMINISTRACIÓN 2009 - 2012 (NOV 10 A MAY 11)	6	10	10	14	14	14	10	0	0	0	0	0
META PROGRAMADA (NOV 10 A OCT 11)	0	0	0	0	0	0	0	0	0	0	0	0
MISMO PERIODO AÑO ANTERIOR (NOV 09 A OCT 10)	12	24	8	6	6	25	5	4	4	0	0	0

### DIRECCION DE CONSTRUCCIÓN Y PROYECTOS DE INVERSIÓN Expedientes Técnicos Elaborados de Obras

Unidad de Medida:  
Expedientes

Periodo	Acumulado
Observ.: (NOV 10 A MAY 11)	38
Meta: (NOV 10 A OCT 11)	0
Año Ant.: (NOV 09 A OCT 10)	50

	Nov	Dic	Ene	Feb	Mar	Abr	May	Jun	Jul	Ago	Sep	Oct
ADMINISTRACIÓN 2009 - 2012 (NOV 10 A MAY 11)	5	3	6	8	7	5	4	0	0	0	0	0
META PROGRAMADA (NOV 10 A OCT 11)	0	0	0	0	0	0	0	0	0	0	0	0
MISMO PERIODO AÑO ANTERIOR (NOV 09 A OCT 10)	5	1	1	0	2	2	2	24	8	5	0	0

### DIRECCION DE CONSTRUCCIÓN Y PROYECTOS DE INVERSIÓN Elaboración de Actas Entrega-Recepción

Unidad de Medida:  
Actas

Periodo	Acumulado
Observ.: (NOV 10 A MAY 11)	78
Meta: (NOV 10 A OCT 11)	0
Año Ant.: (NOV 09 A OCT 10)	35

	Nov	Dic	Ene	Feb	Mar	Abr	May	Jun	Jul	Ago	Sep	Oct
ADMINISTRACIÓN 2009 - 2012 (NOV 10 A MAY 11)	4	3	6	35	12	0	18	0	0	0	0	0
META PROGRAMADA (NOV 10 A OCT 11)	0	0	0	0	0	0	0	0	0	0	0	0
MISMO PERIODO AÑO ANTERIOR (NOV 09 A OCT 10)	8	4	2	5	2	2	3	2	3	4	0	0

**DIRECCIÓN DE INGENIERÍA VIAL**  
**Semaforización de Nuevas Intersecciones Viales**

**Unidad de Medida:**  
**Intersección Vial**

Periodo	Acumulado
Observ.: (NOV 10 A MAY 11)	1
Meta: (NOV 10 A OCT 11)	4
Año Ant.: (NOV 09 A OCT 10)	3

	Nov	Dic	Ene	Feb	Mar	Abr	May	Jun	Jul	Ago	Sep	Oct
■ ADMINISTRACIÓN 2009 - 2012 (NOV 10 A MAY 11)	0	0	0	0	0	1	0	0	0	0	0	0
■ META PROGRAMADA (NOV 10 A OCT 11)	0	0	0	0	1	0	1	0	1	0	1	0
■ MISMO PERIODO AÑO ANTERIOR (NOV 09 A OCT 10)	0	0	1	0	2	0	0	0	0	0	0	0

**DIRECCIÓN DE INGENIERÍA VIAL**  
**Acciones de Mantenimiento, reparación y modernización a semáforos existentes**

**Unidad de Medida:**  
**Acciones**

Periodo	Acumulado
Observ.: (NOV 10 A MAY 11)	399
Meta: (NOV 10 A OCT 11)	900
Año Ant.: (NOV 09 A OCT 10)	821

	Nov	Dic	Ene	Feb	Mar	Abr	May	Jun	Jul	Ago	Sep	Oct
■ ADMINISTRACIÓN 2009 - 2012 (NOV 10 A MAY 11)	78	60	45	46	88	34	48	0	0	0	0	0
■ META PROGRAMADA (NOV 10 A OCT 11)	75	75	75	75	75	75	75	75	75	75	75	75
■ MISMO PERIODO AÑO ANTERIOR (NOV 09 A OCT 10)	71	0	45	84	77	72	149	163	110	50	0	0

**DIRECCIÓN DE INGENIERÍA VIAL**  
**Rehabilitación y limpieza de Señalamiento vertical**

**Unidad de Medida:**  
**Piezas**

Periodo	Acumulado
Observ.: (NOV 10 A MAY 11)	2,679
Meta: (NOV 10 A OCT 11)	3,240
Año Ant.: (NOV 09 A OCT 10)	2,860

	Nov	Dic	Ene	Feb	Mar	Abr	May	Jun	Jul	Ago	Sep	Oct
■ ADMINISTRACIÓN 2009 - 2012 (NOV 10 A MAY 11)	420	220	310	403	325	456	545	0	0	0	0	0
■ META PROGRAMADA (NOV 10 A OCT 11)	270	270	270	270	270	270	270	270	270	270	270	270
■ MISMO PERIODO AÑO ANTERIOR (NOV 09 A OCT 10)	50	52	120	120	182	282	378	345	431	900	0	0

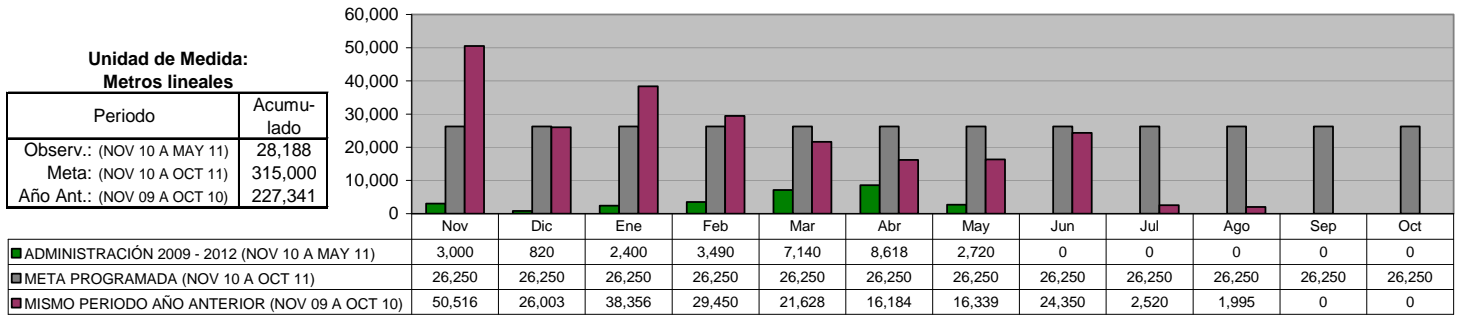
**DIRECCIÓN DE INGENIERÍA VIAL**  
**Instalación de señalamiento vertical**

**Unidad de Medida:**  
**Piezas**

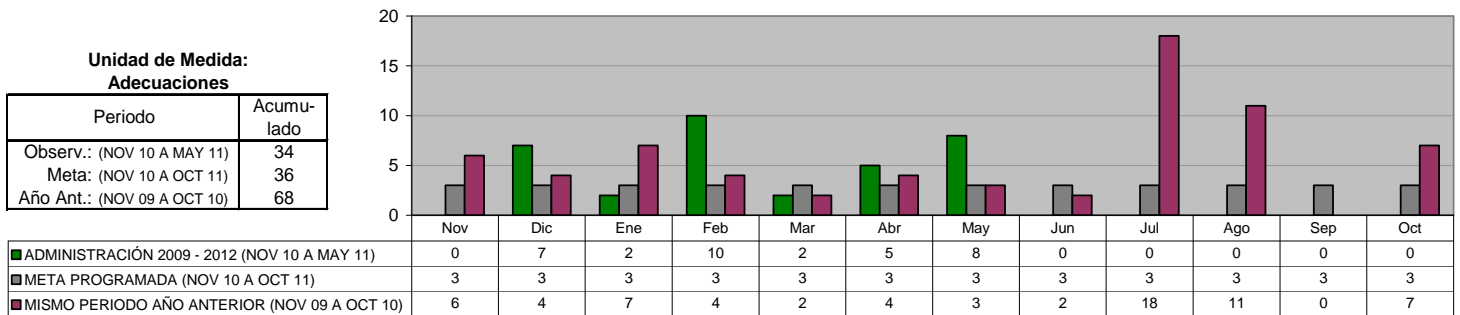
Periodo	Acumulado
Observ.: (NOV 10 A MAY 11)	5,239
Meta: (NOV 10 A OCT 11)	3,240
Año Ant.: (NOV 09 A OCT 10)	3,414

	Nov	Dic	Ene	Feb	Mar	Abr	May	Jun	Jul	Ago	Sep	Oct
■ ADMINISTRACIÓN 2009 - 2012 (NOV 10 A MAY 11)	447	390	450	930	793	1,427	802	0	0	0	0	0
■ META PROGRAMADA (NOV 10 A OCT 11)	270	270	270	270	270	270	270	270	270	270	270	270
■ MISMO PERIODO AÑO ANTERIOR (NOV 09 A OCT 10)	278	211	143	250	273	269	422	283	725	560	0	0

**DIRECCIÓN DE INGENIERÍA VIAL**  
**Señalamiento horizontal**



**DIRECCIÓN DE INGENIERÍA VIAL**  
**Adecuaciones Viales**



## VI. SECRETARÍA DE BIENESTAR SOCIAL Y DESARROLLO COMUNITARIO

### DIRECCIÓN DE POLÍTICAS Y PROGRAMAS SOCIALES

Coordinación con el Consejo Estatal de Desarrollo Social para seguir impulsando la operación del Programa de Subsidio al Adulto Mayor \*

<b>Unidad de Medida:</b> Adultos Beneficiados	
Periodo	Acumulado */
Observ.: (NOV 10 A MAY 11)	-
Meta: (NOV 10 A OCT 11)	-
Año Ant.: (NOV 09 A OCT 10)	-

\*/ No Acumulable

	Nov	Dic	Ene	Feb	Mar	Abr	May	Jun	Jul	Ago	Sep	Oct
■ ADMINISTRACIÓN 2009 - 2012 (NOV 10 A MAY 11)	11	4	10	8	8	1	8	0	0	0	0	0
■ META PROGRAMADA (NOV 10 A OCT 11)	20	20	20	20	20	20	20	20	20	20	20	20
■ MISMO PERIODO AÑO ANTERIOR (NOV 09 A OCT 10)	117	15	52	50	122	22	21	23	15	23	18	12

### DIRECCIÓN DE POLÍTICAS Y PROGRAMAS SOCIALES

Coordinación con el Consejo Estatal de Desarrollo Social para seguir impulsando la operación del Programa de Apoyo a Personas con Discapacidad \*

<b>Unidad de Medida:</b> Personas Beneficiadas	
Periodo	Acumulado */
Observ.: (NOV 10 A MAY 11)	-
Meta: (NOV 10 A OCT 11)	-
Año Ant.: (NOV 09 A OCT 10)	-

\*/ No Acumulable

	Nov	Dic	Ene	Feb	Mar	Abr	May	Jun	Jul	Ago	Sep	Oct
■ ADMINISTRACIÓN 2009 - 2012 (NOV 10 A MAY 11)	7	3	4	4	2	2	4	0	0	0	0	0
■ META PROGRAMADA (NOV 10 A OCT 11)	5	5	5	5	5	5	5	5	5	5	5	5
■ MISMO PERIODO AÑO ANTERIOR (NOV 09 A OCT 10)	0	3	12	27	69	4	6	11	3	7	3	4

### DIRECCIÓN DE POLÍTICAS Y PROGRAMAS SOCIALES

Seguro Popular

<b>Unidad de Medida:</b> Familias Beneficiadas	
Periodo	Acumulado */
Observ.: (NOV 10 A MAY 11)	-
Meta: (NOV 10 A OCT 11)	-
Año Ant.: (NOV 09 A OCT 10)	-

\*/ No Acumulable

	Nov	Dic	Ene	Feb	Mar	Abr	May	Jun	Jul	Ago	Sep	Oct
■ ADMINISTRACIÓN 2009 - 2012 (NOV 10 A MAY 11)	0	0	0	0	0	0	0	0	0	0	0	0
■ META PROGRAMADA (NOV 10 A OCT 11)	0	0	0	0	0	0	0	0	0	0	0	0
■ MISMO PERIODO AÑO ANTERIOR (NOV 09 A OCT 10)	0	0	0	966	6,666	6,666	4,500	1,400	1,300	3,400	6,720	5,835

### DIRECCIÓN DE POLÍTICAS Y PROGRAMAS SOCIALES

Recuperación de Espacios públicos y plazas

<b>Unidad de Medida:</b> Plazas	
Periodo	Acumulado */
Observ.: (NOV 10 A MAY 11)	-
Meta: (NOV 10 A OCT 11)	-
Año Ant.: (NOV 09 A OCT 10)	-

\*/ No Acumulable

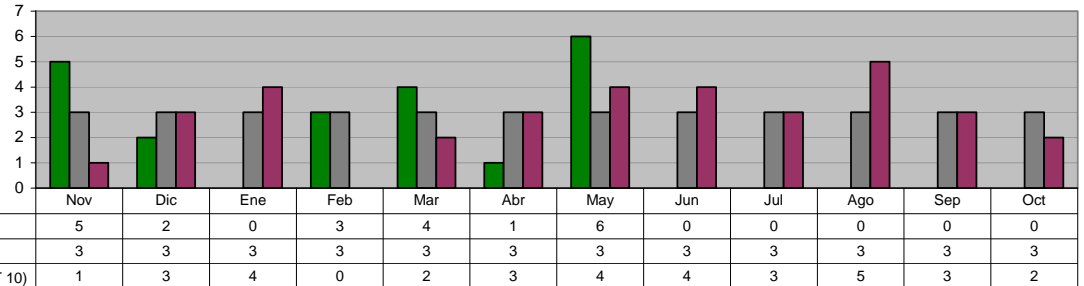
	Nov	Dic	Ene	Feb	Mar	Abr	May	Jun	Jul	Ago	Sep	Oct
■ ADMINISTRACIÓN 2009 - 2012 (NOV 10 A MAY 11)	3	3	3	3	3	3	3	0	0	0	0	0
■ META PROGRAMADA (NOV 10 A OCT 11)	3	3	3	3	3	5	5	5	5	5	5	5
■ MISMO PERIODO AÑO ANTERIOR (NOV 09 A OCT 10)	0	0	0	0	0	0	2	2	2	2	2	2



**DIRECCIÓN DE POLÍTICAS Y PROGRAMAS SOCIALES**  
**Realizar en coordinación con el Consejo Estatal de Desarrollo Social**  
**la realización de Brigadas Médico-Asistencial por "Una Vida Digna"**

Unidad de Medida:  
**Brigadas**

Periodo	Acumulado
Observ.: (NOV 10 A MAY 11)	21
Meta: (NOV 10 A OCT 11)	36
Año Ant.: (NOV 09 A OCT 10)	34

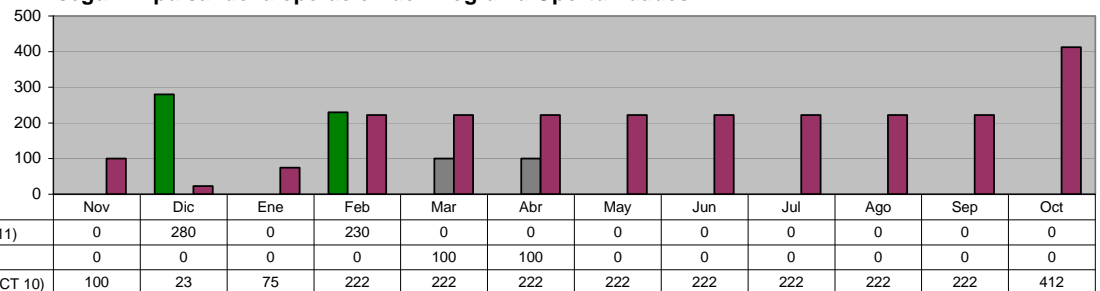


**DIRECCIÓN DE POLÍTICAS Y PROGRAMAS SOCIALES**  
**Coordinación con la Secretaría de Desarrollo Social de la Federación para**  
**seguir impulsando la operación del Programa Oportunidades**

Unidad de Medida:  
**Familias Beneficiadas**

Periodo	Acumulado */
Observ.: (NOV 10 A MAY 11)	-
Meta: (NOV 10 A OCT 11)	-
Año Ant.: (NOV 09 A OCT 10)	-

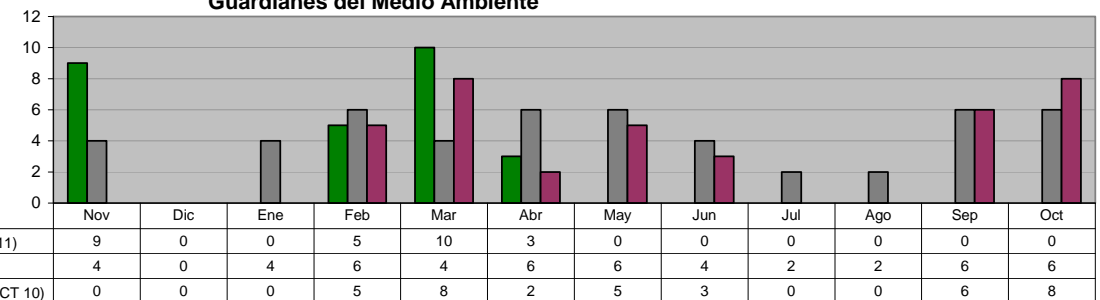
\*/ No Acumulable



**DIRECCIÓN DE POLÍTICAS Y PROGRAMAS SOCIALES**  
**Implementación de Programas para la protección del Medio Ambiente**  
**"Guardianes del Medio Ambiente"**

Unidad de Medida:  
**Escuelas**

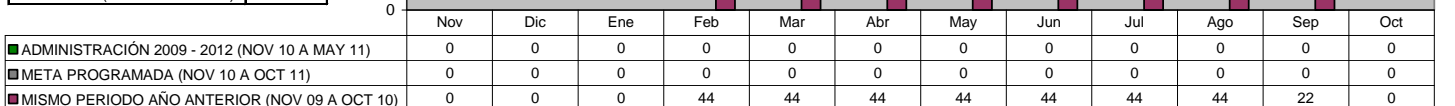
Periodo	Acumulado
Observ.: (NOV 10 A MAY 11)	27
Meta: (NOV 10 A OCT 11)	50
Año Ant.: (NOV 09 A OCT 10)	37



**DIRECCIÓN DE POLÍTICAS Y PROGRAMAS SOCIALES**  
**Coordinación con la Secretaría de Desarrollo Social para seguir impulsando**  
**la operación del Programa Piso en nuestro Municipio**

Unidad de Medida:  
**Personas Beneficiadas**

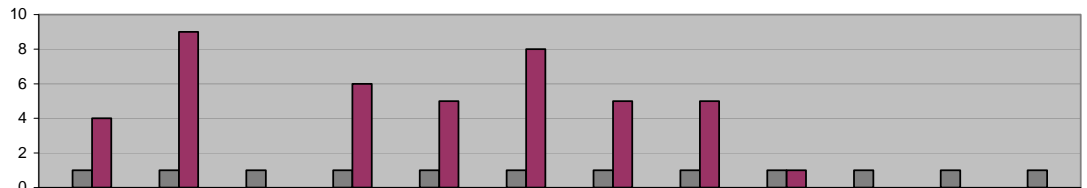
Periodo	Acumulado
Observ.: (NOV 10 A MAY 11)	0
Meta: (NOV 10 A OCT 11)	0
Año Ant.: (NOV 09 A OCT 10)	330



**DIRECCIÓN DE POLÍTICAS Y PROGRAMAS SOCIALES**  
**Coordinación con la Secretaría de Desarrollo Social para seguir impulsando la operación del Programa**  
**Atención a Adultos Mayores de 70 años y más en Zonas Rurales**

Unidad de Medida:  
 Adultos Beneficiados

Periodo	Acumulado
Observ.: (NOV 10 A MAY 11)	0
Meta: (NOV 10 A OCT 11)	12
Año Ant.: (NOV 09 A OCT 10)	43

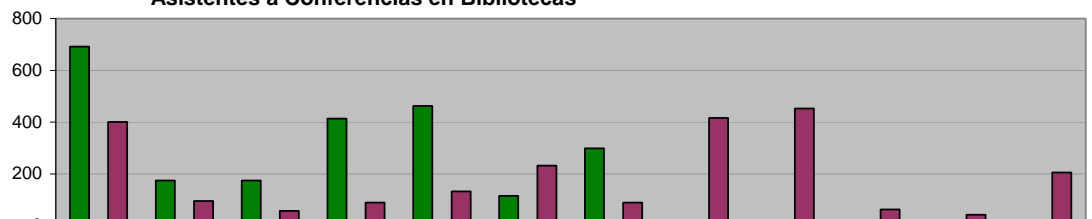


	Nov	Dic	Ene	Feb	Mar	Abr	May	Jun	Jul	Ago	Sep	Oct
ADMINISTRACIÓN 2009 - 2012 (NOV 10 A MAY 11)	0	0	0	0	0	0	0	0	0	0	0	0
META PROGRAMADA (NOV 10 A OCT 11)	1	1	1	1	1	1	1	1	1	1	1	1
MISMO PERIODO AÑO ANTERIOR (NOV 09 A OCT 10)	4	9	0	6	5	8	5	5	1	0	0	0

**DIRECCIÓN DE EDUCACIÓN**  
**Asistentes a Conferencias en Bibliotecas**

Unidad de Medida:  
 Número

Periodo	Acumulado
Observ.: (NOV 10 A MAY 11)	2,331
Meta: (NOV 10 A OCT 11)	0
Año Ant.: (NOV 09 A OCT 10)	2,273

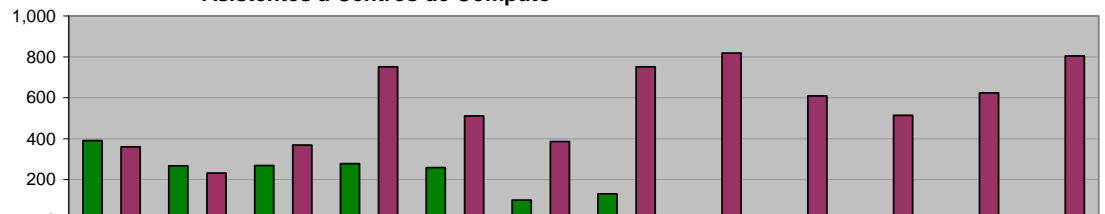


	Nov	Dic	Ene	Feb	Mar	Abr	May	Jun	Jul	Ago	Sep	Oct
ADMINISTRACIÓN 2009 - 2012 (NOV 10 A MAY 11)	692	174	174	414	463	115	299	0	0	0	0	0
META PROGRAMADA (NOV 10 A OCT 11)	0	0	0	0	0	0	0	0	0	0	0	0
MISMO PERIODO AÑO ANTERIOR (NOV 09 A OCT 10)	401	95	57	89	132	232	89	416	452	63	42	205

**DIRECCIÓN DE EDUCACIÓN**  
**Asistentes a Centros de Cómputo**

Unidad de Medida:  
 Número

Periodo	Acumulado
Observ.: (NOV 10 A MAY 11)	1,693
Meta: (NOV 10 A OCT 11)	0
Año Ant.: (NOV 09 A OCT 10)	6,733

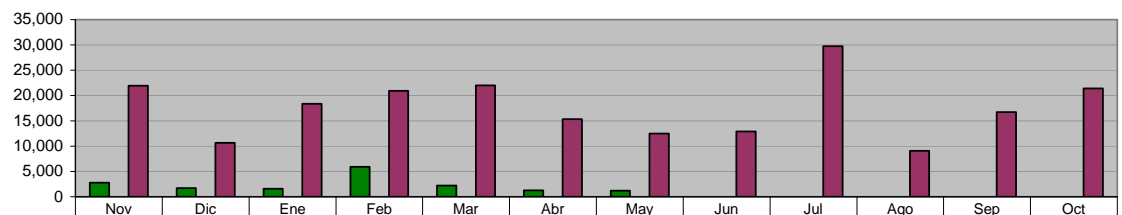


	Nov	Dic	Ene	Feb	Mar	Abr	May	Jun	Jul	Ago	Sep	Oct
ADMINISTRACIÓN 2009 - 2012 (NOV 10 A MAY 11)	391	267	269	278	258	100	130	0	0	0	0	0
META PROGRAMADA (NOV 10 A OCT 11)	0	0	0	0	0	0	0	0	0	0	0	0
MISMO PERIODO AÑO ANTERIOR (NOV 09 A OCT 10)	361	232	369	751	511	386	751	819	609	515	624	805

**DIRECCIÓN DE EDUCACIÓN**  
**Usuarios atendidos en Bibliotecas**

Unidad de Medida:  
 Número

Periodo	Acumulado
Observ.: (NOV 10 A MAY 11)	16,714
Meta: (NOV 10 A OCT 11)	0
Año Ant.: (NOV 09 A OCT 10)	211,573

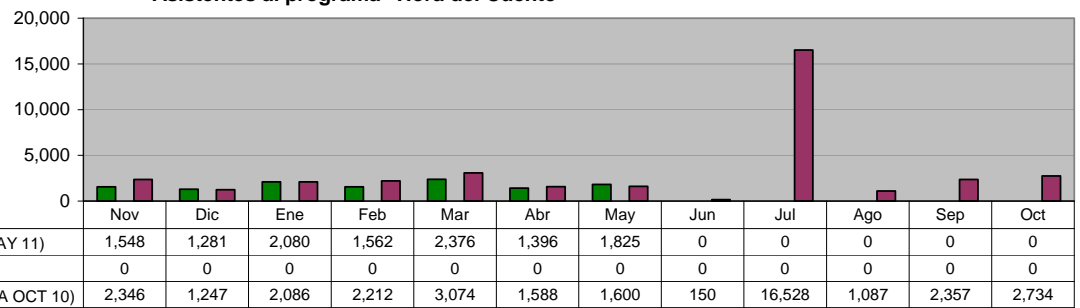


	Nov	Dic	Ene	Feb	Mar	Abr	May	Jun	Jul	Ago	Sep	Oct
ADMINISTRACIÓN 2009 - 2012 (NOV 10 A MAY 11)	2,800	1,715	1,567	5,924	2,226	1,253	1,229	0	0	0	0	0
META PROGRAMADA (NOV 10 A OCT 11)	0	0	0	0	0	0	0	0	0	0	0	0
MISMO PERIODO AÑO ANTERIOR (NOV 09 A OCT 10)	21,936	10,658	18,381	20,917	22,000	15,351	12,500	12,880	29,757	9,097	16,689	21,407

**DIRECCIÓN DE EDUCACIÓN**  
**Asistentes al programa "Hora del Cuento"**

Unidad de Medida:  
 Número

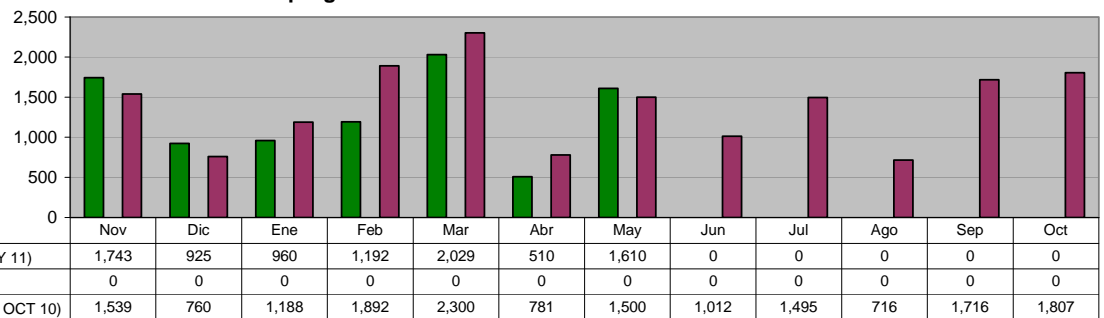
Periodo	Acumulado
Observ.: (NOV 10 A MAY 11)	12,068
Meta: (NOV 10 A OCT 11)	0
Año Ant.: (NOV 09 A OCT 10)	37,009



**DIRECCIÓN DE EDUCACIÓN**  
**Asistentes al programa "Círculo de Lectura"**

Unidad de Medida:  
 Número

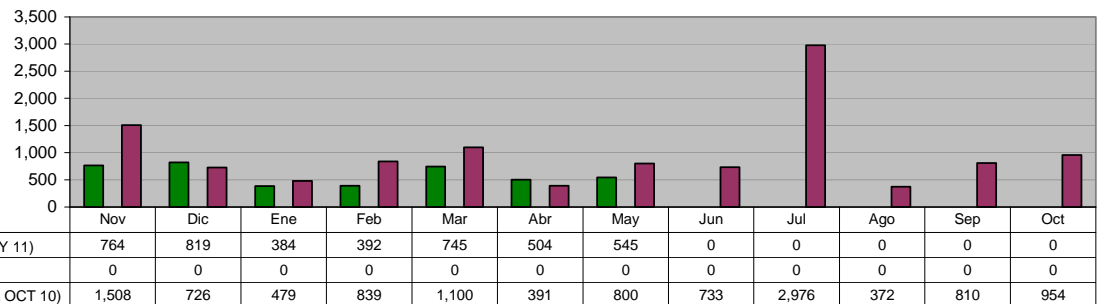
Periodo	Acumulado
Observ.: (NOV 10 A MAY 11)	8,969
Meta: (NOV 10 A OCT 11)	0
Año Ant.: (NOV 09 A OCT 10)	16,706



**DIRECCIÓN DE EDUCACIÓN**  
**Asistentes a Bibliomanualidades**

Unidad de Medida:  
 Número

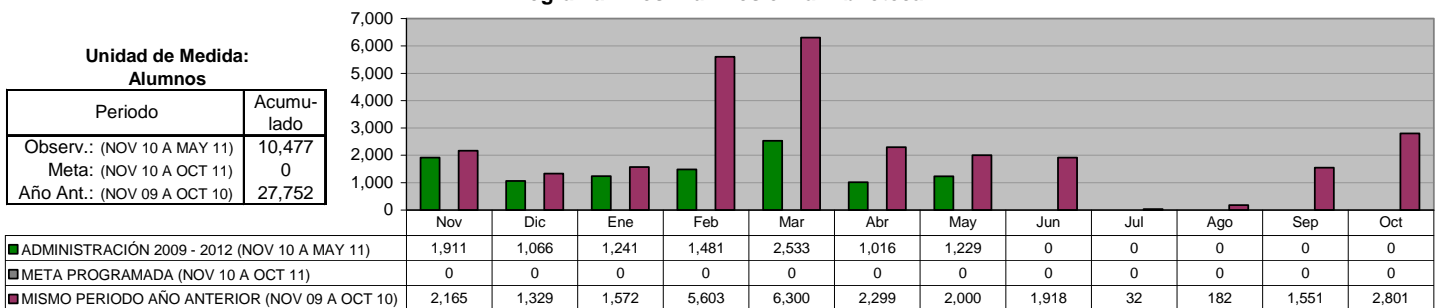
Periodo	Acumulado
Observ.: (NOV 10 A MAY 11)	4,153
Meta: (NOV 10 A OCT 11)	0
Año Ant.: (NOV 09 A OCT 10)	11,688



**DIRECCIÓN DE EDUCACIÓN**  
**Programa: "Los Alumnos en la Biblioteca"**

Unidad de Medida:  
 Alumnos

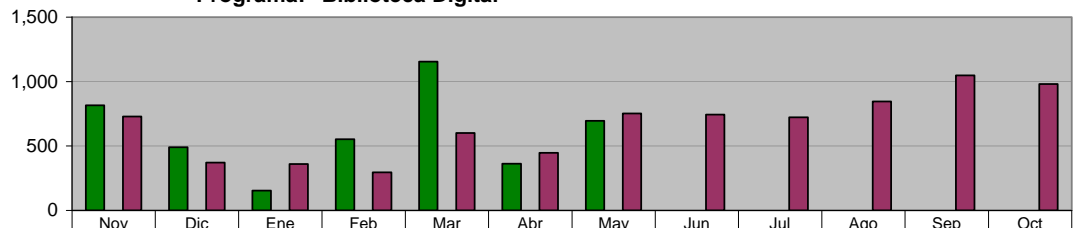
Periodo	Acumulado
Observ.: (NOV 10 A MAY 11)	10,477
Meta: (NOV 10 A OCT 11)	0
Año Ant.: (NOV 09 A OCT 10)	27,752



**DIRECCIÓN DE EDUCACIÓN**  
**Programa: "Biblioteca Digital"**

**Unidad de Medida:**  
**Usuarios**

Periodo	Acumulado
Observ.: (NOV 10 A MAY 11)	4,225
Meta: (NOV 10 A OCT 11)	0
Año Ant.: (NOV 09 A OCT 10)	7,897




ADMINISTRACIÓN 2009 - 2012 (NOV 10 A MAY 11)	817	490	154	552	1,154	363	695	0	0	0	0	0
META PROGRAMADA (NOV 10 A OCT 11)	0	0	0	0	0	0	0	0	0	0	0	0
MISMO PERIODO AÑO ANTERIOR (NOV 09 A OCT 10)	729	371	360	295	600	447	752	744	724	846	1,048	981

**DIRECCIÓN DE EDUCACIÓN**  
**Programa: "Apoyos Escolares"**

**Unidad de Medida:**  
**Paquetes Entregados**

Periodo	Acumulado
Observ.: (NOV 10 A MAY 11)	164
Meta: (NOV 10 A OCT 11)	0
Año Ant.: (NOV 09 A OCT 10)	15,119

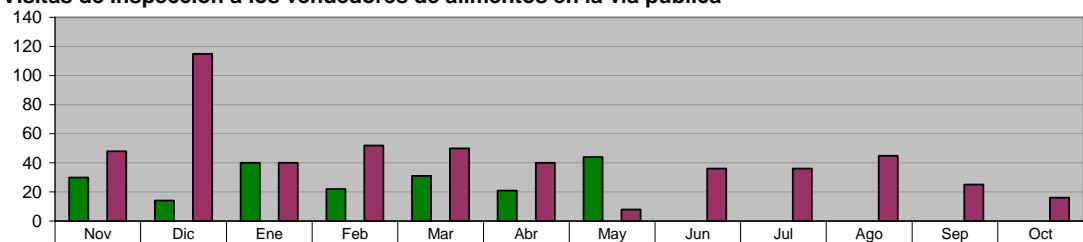


ADMINISTRACIÓN 2009 - 2012 (NOV 10 A MAY 11)	151	0	0	2	4	2	5	0	0	0	0	0
META PROGRAMADA (NOV 10 A OCT 11)	0	0	0	0	0	0	0	0	0	0	0	0
MISMO PERIODO AÑO ANTERIOR (NOV 09 A OCT 10)	2	1	3	7	8	7	3	5	0	4,000	7,083	4,000

**DIRECCIÓN SALUD PÚBLICA**  
**Visitas de Inspección a los vendedores de alimentos en la vía pública**

**Unidad de Medida:**  
**Inspecciones**

Periodo	Acumulado
Observ.: (NOV 10 A MAY 11)	202
Meta: (NOV 10 A OCT 11)	0
Año Ant.: (NOV 09 A OCT 10)	511

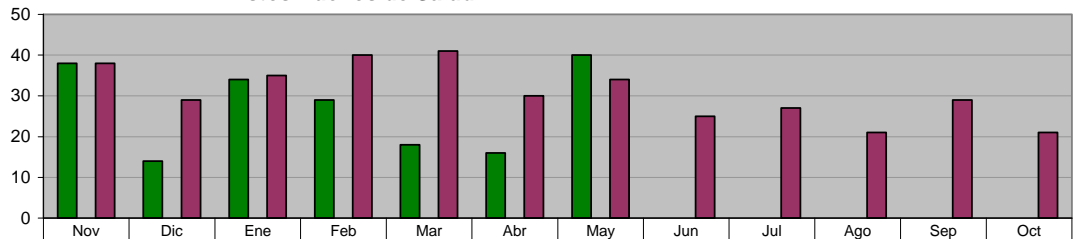


ADMINISTRACIÓN 2009 - 2012 (NOV 10 A MAY 11)	30	14	40	22	31	21	44	0	0	0	0	0
META PROGRAMADA (NOV 10 A OCT 11)	0	0	0	0	0	0	0	0	0	0	0	0
MISMO PERIODO AÑO ANTERIOR (NOV 09 A OCT 10)	48	115	40	52	50	40	8	36	36	45	25	16

**DIRECCIÓN SALUD PÚBLICA**  
**Vistos Buenos de Salud**

**Unidad de Medida:**  
**Vo. Bo.**

Periodo	Acumulado
Observ.: (NOV 10 A MAY 11)	189
Meta: (NOV 10 A OCT 11)	0
Año Ant.: (NOV 09 A OCT 10)	370



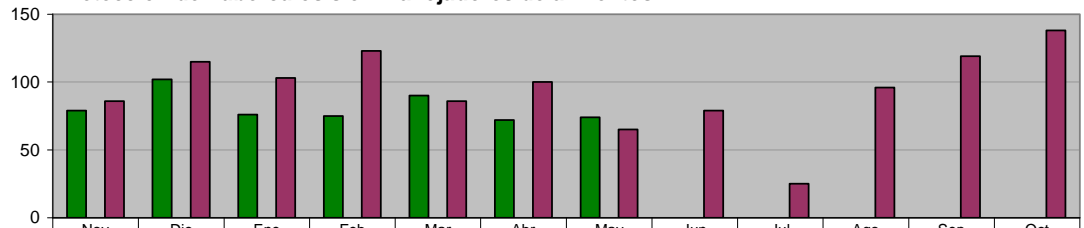
ADMINISTRACIÓN 2009 - 2012 (NOV 10 A MAY 11)	38	14	34	29	18	16	40	0	0	0	0	0
META PROGRAMADA (NOV 10 A OCT 11)	0	0	0	0	0	0	0	0	0	0	0	0
MISMO PERIODO AÑO ANTERIOR (NOV 09 A OCT 10)	38	29	35	40	41	30	34	25	27	21	29	21

**DIRECCIÓN SALUD PÚBLICA**

**Detección de Tuberculosis en manejadores de alimentos**

Unidad de Medida:  
Muestras

Periodo	Acumulado
Observ.: (NOV 10 A MAY 11)	568
Meta: (NOV 10 A OCT 11)	0
Año Ant.: (NOV 09 A OCT 10)	1,135



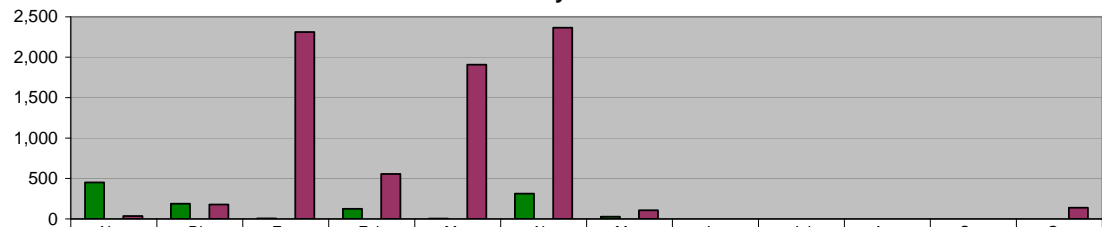
ADMINISTRACIÓN 2009 - 2012 (NOV 10 A MAY 11)	79	102	76	75	90	72	74	0	0	0	0	0
META PROGRAMADA (NOV 10 A OCT 11)	0	0	0	0	0	0	0	0	0	0	0	0
MISMO PERIODO AÑO ANTERIOR (NOV 09 A OCT 10)	86	115	103	123	86	100	65	79	25	96	119	138

**DIRECCIÓN SALUD PÚBLICA**

**Prevención de influenza en adultos mayores**

Unidad de Medida:  
Dosis

Periodo	Acumulado
Observ.: (NOV 10 A MAY 11)	1,109
Meta: (NOV 10 A OCT 11)	0
Año Ant.: (NOV 09 A OCT 10)	7,597



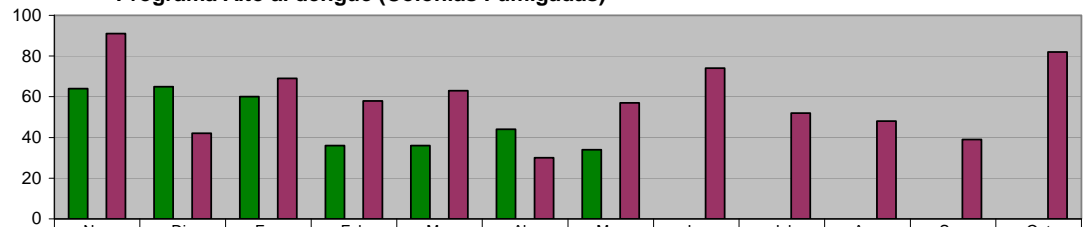
ADMINISTRACIÓN 2009 - 2012 (NOV 10 A MAY 11)	451	186	6	123	3	313	27	0	0	0	0	0
META PROGRAMADA (NOV 10 A OCT 11)	0	0	0	0	0	0	0	0	0	0	0	0
MISMO PERIODO AÑO ANTERIOR (NOV 09 A OCT 10)	37	178	2,311	556	1,907	2,365	107	0	0	0	0	136

**DIRECCIÓN SALUD PÚBLICA**

**Programa Alto al dengue (Colonias Fumigadas)**

Unidad de Medida:  
Colonias

Periodo	Acumulado
Observ.: (NOV 10 A MAY 11)	339
Meta: (NOV 10 A OCT 11)	0
Año Ant.: (NOV 09 A OCT 10)	705



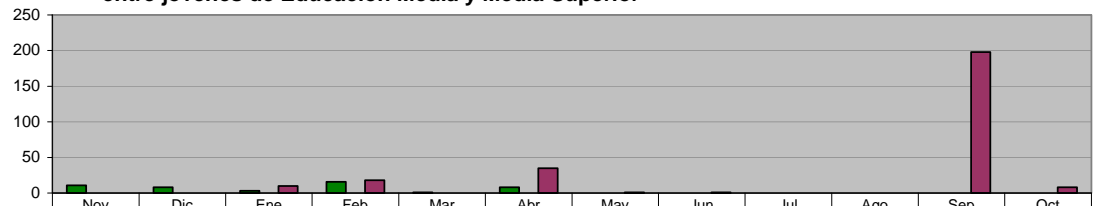
ADMINISTRACIÓN 2009 - 2012 (NOV 10 A MAY 11)	64	65	60	36	36	44	34	0	0	0	0	0
META PROGRAMADA (NOV 10 A OCT 11)	0	0	0	0	0	0	0	0	0	0	0	0
MISMO PERIODO AÑO ANTERIOR (NOV 09 A OCT 10)	91	42	69	58	63	30	57	74	52	48	39	82

**DIRECCIÓN SALUD PÚBLICA**

**Trabajando por tu salud (VIH/SIDA) en Campañas de Información sobre la Salud Reproductiva entre jóvenes de Educación Media y Media Superior**

Unidad de Medida:  
Sesiones

Periodo	Acumulado
Observ.: (NOV 10 A MAY 11)	47
Meta: (NOV 10 A OCT 11)	0
Año Ant.: (NOV 09 A OCT 10)	271

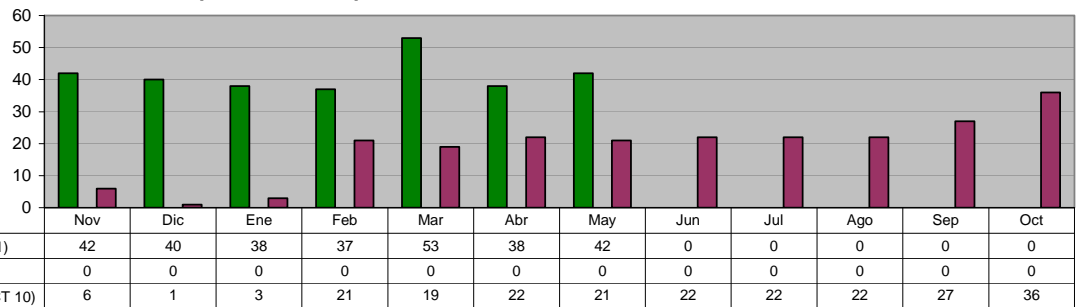


ADMINISTRACIÓN 2009 - 2012 (NOV 10 A MAY 11)	11	8	3	16	1	8	0	0	0	0	0	0
META PROGRAMADA (NOV 10 A OCT 11)	0	0	0	0	0	0	0	0	0	0	0	0
MISMO PERIODO AÑO ANTERIOR (NOV 09 A OCT 10)	0	0	10	18	0	35	1	1	0	0	198	8

**DIRECCIÓN SALUD PÚBLICA**  
**Operativos de captura de animales**

Unidad de Medida:  
 Número

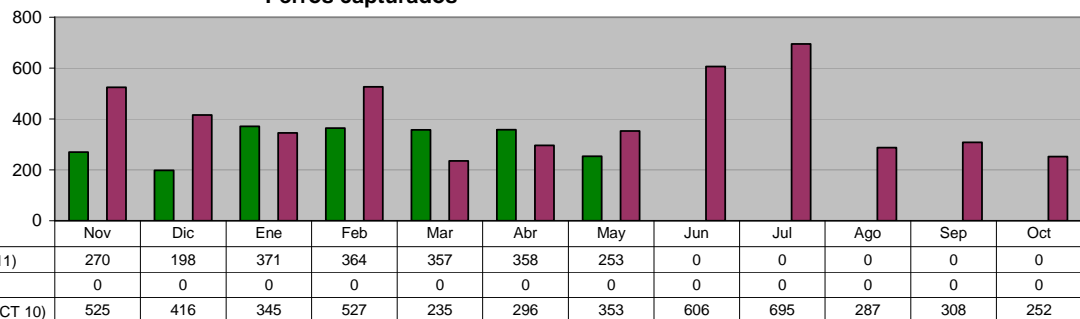
Periodo	Acumulado
Observ.: (NOV 10 A MAY 11)	290
Meta: (NOV 10 A OCT 11)	0
Año Ant.: (NOV 09 A OCT 10)	222



**DIRECCIÓN SALUD PÚBLICA**  
**Perros capturados**

Unidad de Medida:  
 Número

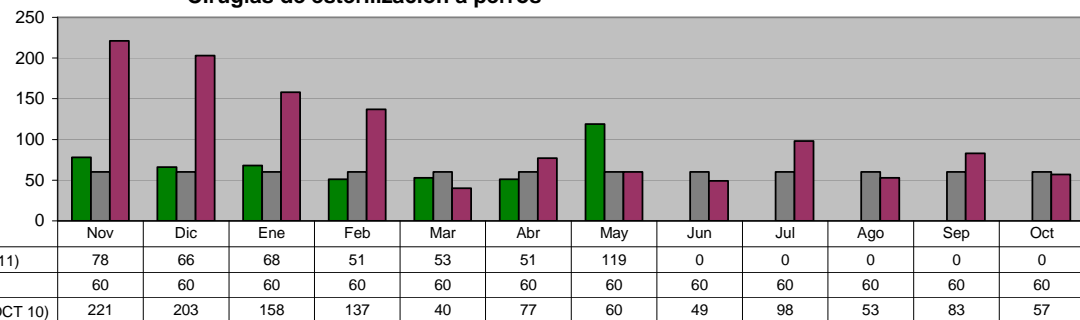
Periodo	Acumulado
Observ.: (NOV 10 A MAY 11)	2,171
Meta: (NOV 10 A OCT 11)	0
Año Ant.: (NOV 09 A OCT 10)	4,845



**DIRECCIÓN SALUD PÚBLICA**  
**Cirugías de esterilización a perros**

Unidad de Medida:  
 Número

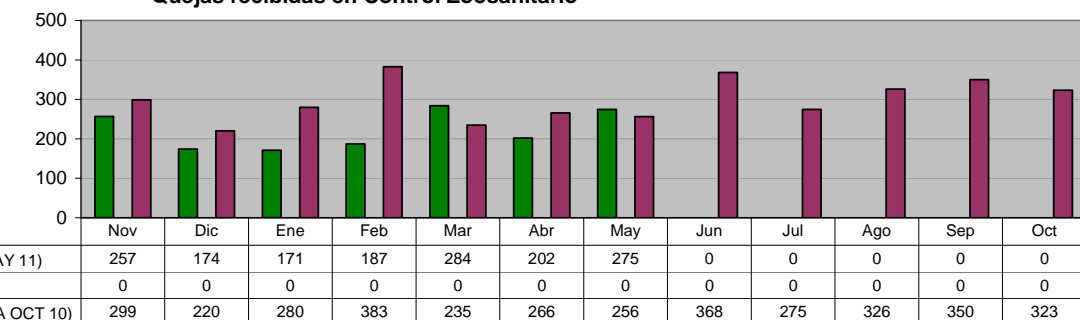
Periodo	Acumulado
Observ.: (NOV 10 A MAY 11)	486
Meta: (NOV 10 A OCT 11)	720
Año Ant.: (NOV 09 A OCT 10)	1,236



**DIRECCIÓN SALUD PÚBLICA**  
**Quejas recibidas en Control Zoonosario**

Unidad de Medida:  
 Número

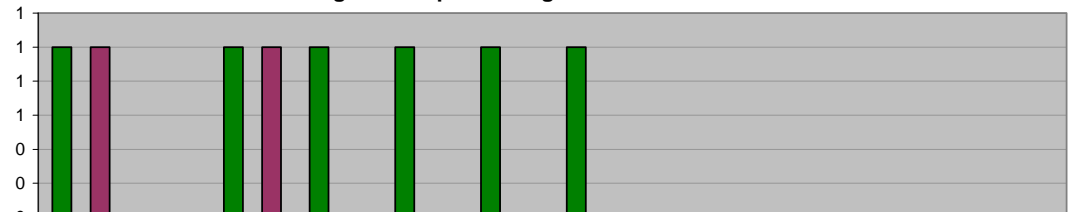
Periodo	Acumulado
Observ.: (NOV 10 A MAY 11)	1,706
Meta: (NOV 10 A OCT 11)	0
Año Ant.: (NOV 09 A OCT 10)	3,581



**DIRECCIÓN SALUD PÚBLICA**  
**Reunión Estatal de Vigilancia Epidemiológica**

Unidad de Medida:  
 Reuniones

Periodo	Acumulado
Observ.: (NOV 10 A MAY 11)	6
Meta: (NOV 10 A OCT 11)	0
Año Ant.: (NOV 09 A OCT 10)	2

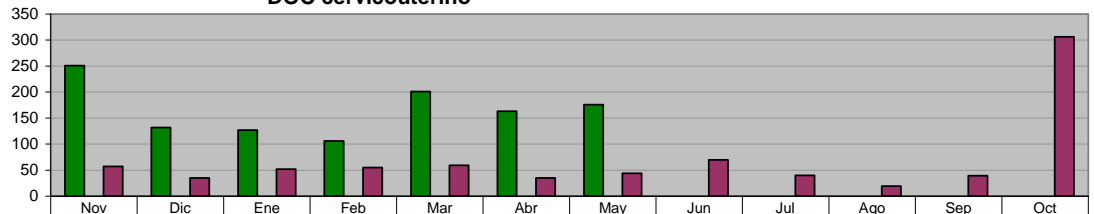


■ ADMINISTRACIÓN 2009 - 2012 (NOV 10 A MAY 11)	1	0	1	1	1	1	0	0	0	0	0
■ META PROGRAMADA (NOV 10 A OCT 11)	0	0	0	0	0	0	0	0	0	0	0
■ MISMO PERIODO AÑO ANTERIOR (NOV 09 A OCT 10)	1	0	1	0	0	0	0	0	0	0	0

**DIRECCIÓN SALUD PÚBLICA**  
**CLÍNICA DE LA MUJER**  
**DOC cervicouterino**

Unidad de Medida:  
 Consulta

Periodo	Acumulado
Observ.: (NOV 10 A MAY 11)	1,156
Meta: (NOV 10 A OCT 11)	0
Año Ant.: (NOV 09 A OCT 10)	811

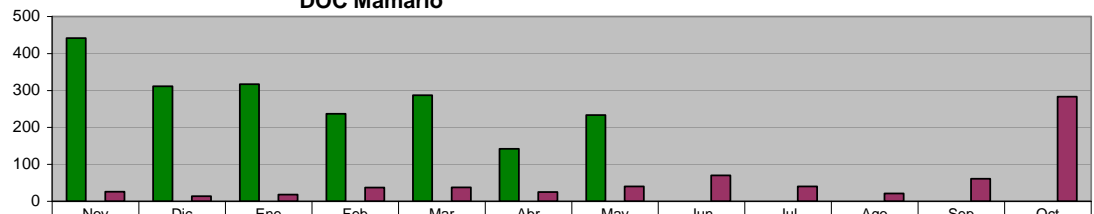


■ ADMINISTRACIÓN 2009 - 2012 (NOV 10 A MAY 11)	251	132	127	106	201	163	176	0	0	0	0
■ META PROGRAMADA (NOV 10 A OCT 11)	0	0	0	0	0	0	0	0	0	0	0
■ MISMO PERIODO AÑO ANTERIOR (NOV 09 A OCT 10)	57	35	52	55	59	35	44	70	40	19	39

**DIRECCIÓN SALUD PÚBLICA**  
**CLÍNICA DE LA MUJER**  
**DOC Mamario**

Unidad de Medida:  
 Consulta

Periodo	Acumulado
Observ.: (NOV 10 A MAY 11)	1,969
Meta: (NOV 10 A OCT 11)	0
Año Ant.: (NOV 09 A OCT 10)	673

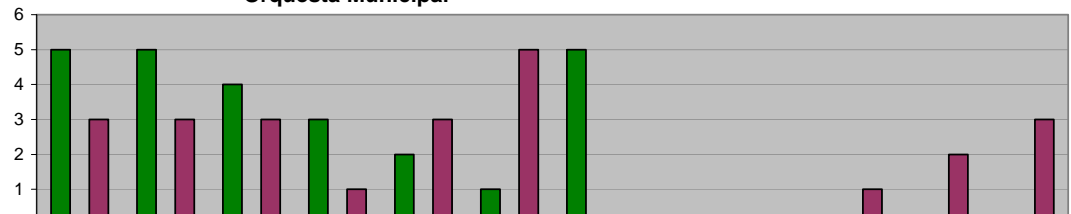


■ ADMINISTRACIÓN 2009 - 2012 (NOV 10 A MAY 11)	442	311	317	237	287	142	233	0	0	0	0
■ META PROGRAMADA (NOV 10 A OCT 11)	0	0	0	0	0	0	0	0	0	0	0
■ MISMO PERIODO AÑO ANTERIOR (NOV 09 A OCT 10)	26	14	18	37	38	25	40	70	40	21	61

**DIRECCIÓN DE CULTURA Y RECREACIÓN**  
**Orquesta Municipal**

Unidad de Medida:  
 Eventos

Periodo	Acumulado
Observ.: (NOV 10 A MAY 11)	25
Meta: (NOV 10 A OCT 11)	0
Año Ant.: (NOV 09 A OCT 10)	24

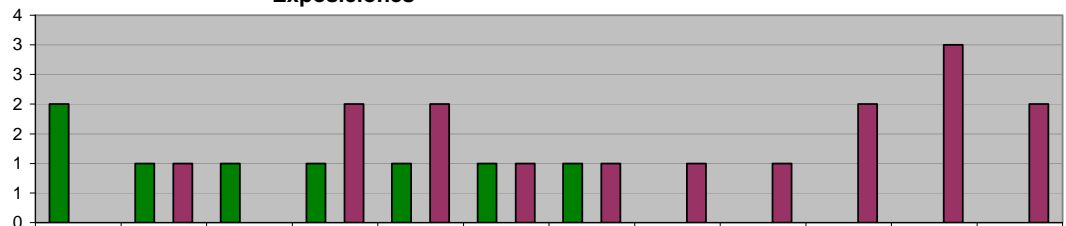


■ ADMINISTRACIÓN 2009 - 2012 (NOV 10 A MAY 11)	5	5	4	3	2	1	5	0	0	0	0
■ META PROGRAMADA (NOV 10 A OCT 11)	0	0	0	0	0	0	0	0	0	0	0
■ MISMO PERIODO AÑO ANTERIOR (NOV 09 A OCT 10)	3	3	3	1	3	5	0	0	1	2	3

**DIRECCIÓN DE CULTURA Y RECREACIÓN**  
**Exposiciones**

Unidad de Medida:  
 Número

Periodo	Acumulado
Observ.: (NOV 10 A MAY 11)	8
Meta: (NOV 10 A OCT 11)	0
Año Ant.: (NOV 09 A OCT 10)	16

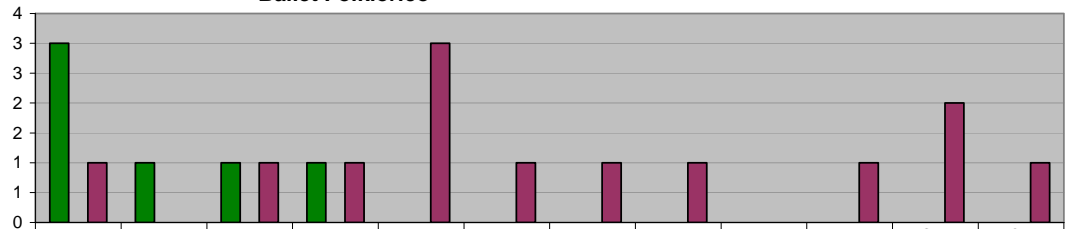


■ ADMINISTRACIÓN 2009 - 2012 (NOV 10 A MAY 11)	2	1	1	1	1	1	1	0	0	0	0	0
■ META PROGRAMADA (NOV 10 A OCT 11)	0	0	0	0	0	0	0	0	0	0	0	0
■ MISMO PERIODO AÑO ANTERIOR (NOV 09 A OCT 10)	0	1	0	2	2	1	1	1	1	2	3	2

**DIRECCIÓN DE CULTURA Y RECREACIÓN**  
**Ballet Folklórico**

Unidad de Medida:  
 Presentaciones

Periodo	Acumulado
Observ.: (NOV 10 A MAY 11)	6
Meta: (NOV 10 A OCT 11)	0
Año Ant.: (NOV 09 A OCT 10)	13




■ ADMINISTRACIÓN 2009 - 2012 (NOV 10 A MAY 11)	3	1	1	1	0	0	0	0	0	0	0	0
■ META PROGRAMADA (NOV 10 A OCT 11)	0	0	0	0	0	0	0	0	0	0	0	0
■ MISMO PERIODO AÑO ANTERIOR (NOV 09 A OCT 10)	1	0	1	1	3	1	1	1	0	1	2	1

**DIRECCIÓN DE CULTURA Y RECREACIÓN**  
**Monumental Coro Infantil de Ciudad Guadalupe**

Unidad de Medida:  
 Presentaciones

Periodo	Acumulado
Observ.: (NOV 10 A MAY 11)	0
Meta: (NOV 10 A OCT 11)	0
Año Ant.: (NOV 09 A OCT 10)	1

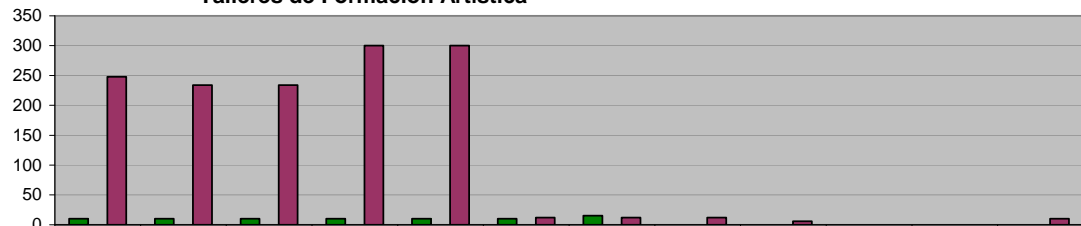


■ ADMINISTRACIÓN 2009 - 2012 (NOV 10 A MAY 11)	0	0	0	0	0	0	0	0	0	0	0	0
■ META PROGRAMADA (NOV 10 A OCT 11)	0	0	0	0	0	0	0	0	0	0	0	0
■ MISMO PERIODO AÑO ANTERIOR (NOV 09 A OCT 10)	1	0	0	0	0	0	0	0	0	0	0	0

**DIRECCIÓN DE CULTURA Y RECREACIÓN**  
**Talleres de Formación Artística**

Unidad de Medida:  
 Alumnos Inscritos

Periodo	Acumulado %
Observ.: (NOV 10 A MAY 11)	-
Meta: (NOV 10 A OCT 11)	-
Año Ant.: (NOV 09 A OCT 10)	-



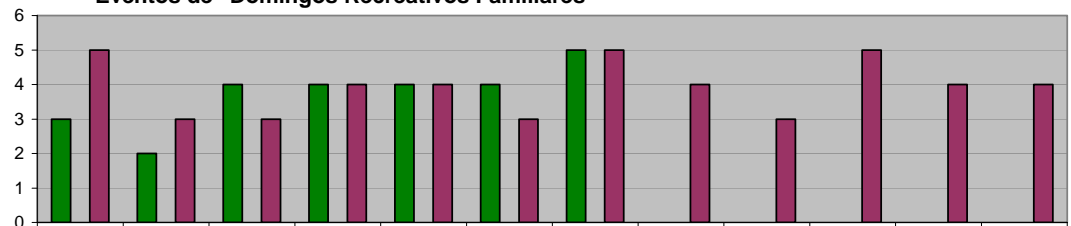
■ ADMINISTRACIÓN 2009 - 2012 (NOV 10 A MAY 11)	10	10	10	10	10	10	15	0	0	0	0	0
■ META PROGRAMADA (NOV 10 A OCT 11)	0	0	0	0	0	0	0	0	0	0	0	0
■ MISMO PERIODO AÑO ANTERIOR (NOV 09 A OCT 10)	248	234	234	300	300	12	12	12	6	0	0	10



**DIRECCIÓN DE CULTURA Y RECREACIÓN**  
**Eventos de "Domingos Recreativos Familiares"**

**Unidad de Medida:**  
Eventos

Periodo	Acumulado
Observ.: (NOV 10 A MAY 11)	26
Meta: (NOV 10 A OCT 11)	0
Año Ant.: (NOV 09 A OCT 10)	47




■ ADMINISTRACIÓN 2009 - 2012 (NOV 10 A MAY 11)	3	2	4	4	4	4	5	0	0	0	0	0
■ META PROGRAMADA (NOV 10 A OCT 11)	0	0	0	0	0	0	0	0	0	0	0	0
■ MISMO PERIODO AÑO ANTERIOR (NOV 09 A OCT 10)	5	3	3	4	4	3	5	4	3	5	4	4

**DIRECCIÓN DE CULTURA Y RECREACIÓN**  
**Baile de salón en domingos recreativos familiares**

**Unidad de Medida:**  
Eventos

Periodo	Acumulado
Observ.: (NOV 10 A MAY 11)	0
Meta: (NOV 10 A OCT 11)	0
Año Ant.: (NOV 09 A OCT 10)	11



■ ADMINISTRACIÓN 2009 - 2012 (NOV 10 A MAY 11)	0	0	0	0	0	0	0	0	0	0	0	0
■ META PROGRAMADA (NOV 10 A OCT 11)	0	0	0	0	0	0	0	0	0	0	0	0
■ MISMO PERIODO AÑO ANTERIOR (NOV 09 A OCT 10)	5	3	3	0	0	0	0	0	0	0	0	0

**DIRECCIÓN DE CULTURA Y RECREACIÓN**  
**Teatro Municipal**

**Unidad de Medida:**  
Contratos

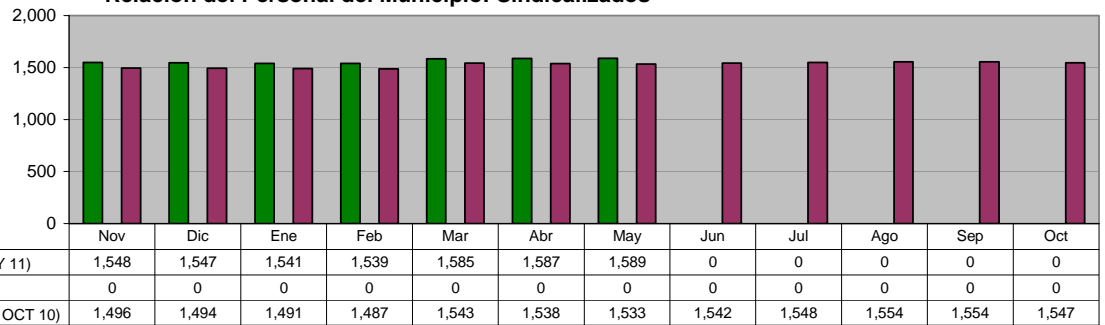
Periodo	Acumulado
Observ.: (NOV 10 A MAY 11)	0
Meta: (NOV 10 A OCT 11)	0
Año Ant.: (NOV 09 A OCT 10)	13



■ ADMINISTRACIÓN 2009 - 2012 (NOV 10 A MAY 11)	0	0	0	0	0	0	0	0	0	0	0	0
■ META PROGRAMADA (NOV 10 A OCT 11)	0	0	0	0	0	0	0	0	0	0	0	0
■ MISMO PERIODO AÑO ANTERIOR (NOV 09 A OCT 10)	4	1	1	7	0	0	0	0	0	0	0	0

## VII. SECRETARÍA DE ADMINISTRACIÓN

### DIRECCIÓN DE RECURSOS HUMANOS Relación del Personal del Municipio: Sindicalizados



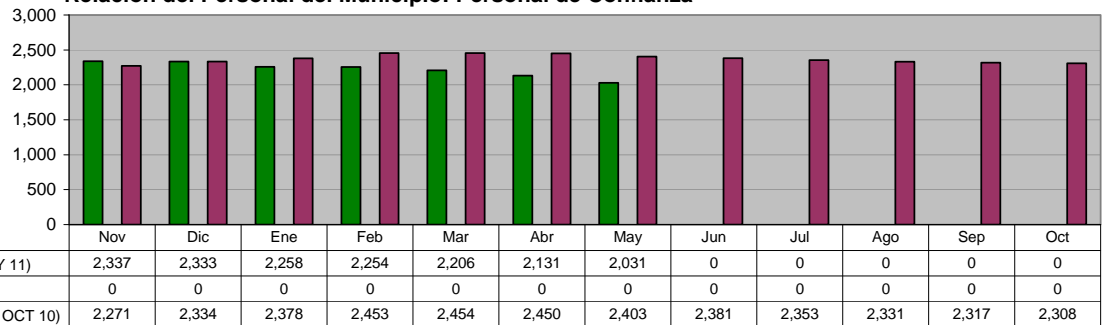
Unidad de Medida:  
Número

Periodo	Acumulado */
Observ.: (NOV 10 A MAY 11)	-
Meta: (NOV 10 A OCT 11)	-
Año Ant.: (NOV 09 A OCT 10)	-

\*/ No Acumulable

ADMINISTRACIÓN 2009 - 2012 (NOV 10 A MAY 11)	1,548	1,547	1,541	1,539	1,585	1,587	1,589	0	0	0	0	0
META PROGRAMADA (NOV 10 A OCT 11)	0	0	0	0	0	0	0	0	0	0	0	0
MISMO PERIODO AÑO ANTERIOR (NOV 09 A OCT 10)	1,496	1,494	1,491	1,487	1,543	1,538	1,533	1,542	1,548	1,554	1,554	1,547

### DIRECCIÓN DE RECURSOS HUMANOS Relación del Personal del Municipio: Personal de Confianza



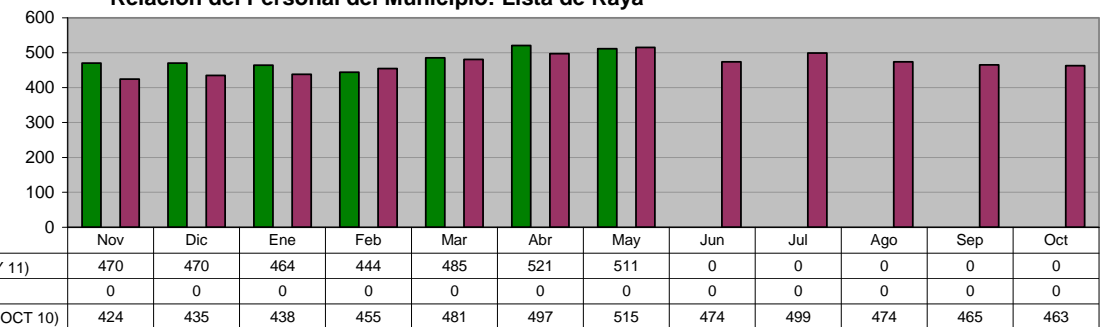
Unidad de Medida:  
Número

Periodo	Acumulado */
Observ.: (NOV 10 A MAY 11)	-
Meta: (NOV 10 A OCT 11)	-
Año Ant.: (NOV 09 A OCT 10)	-

\*/ No Acumulable

ADMINISTRACIÓN 2009 - 2012 (NOV 10 A MAY 11)	2,337	2,333	2,258	2,254	2,206	2,131	2,031	0	0	0	0	0
META PROGRAMADA (NOV 10 A OCT 11)	0	0	0	0	0	0	0	0	0	0	0	0
MISMO PERIODO AÑO ANTERIOR (NOV 09 A OCT 10)	2,271	2,334	2,378	2,453	2,454	2,450	2,403	2,381	2,353	2,331	2,317	2,308

### DIRECCIÓN DE RECURSOS HUMANOS Relación del Personal del Municipio: Lista de Raya



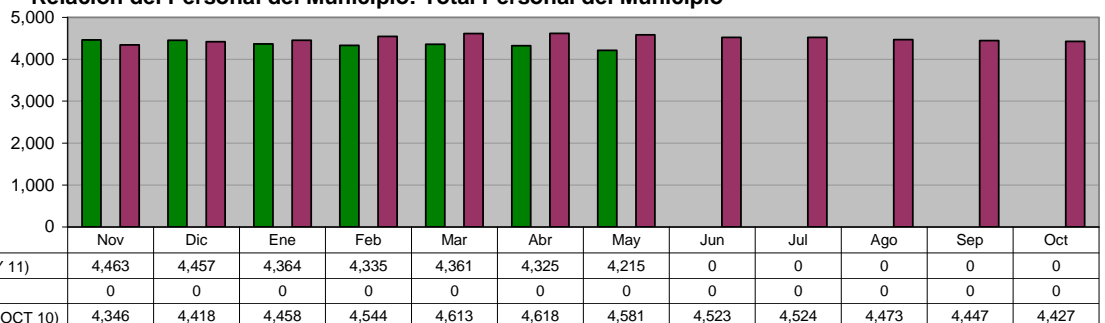
Unidad de Medida:  
Número

Periodo	Acumulado */
Observ.: (NOV 10 A MAY 11)	-
Meta: (NOV 10 A OCT 11)	-
Año Ant.: (NOV 09 A OCT 10)	-

\*/ No Acumulable

ADMINISTRACIÓN 2009 - 2012 (NOV 10 A MAY 11)	470	470	464	444	485	521	511	0	0	0	0	0
META PROGRAMADA (NOV 10 A OCT 11)	0	0	0	0	0	0	0	0	0	0	0	0
MISMO PERIODO AÑO ANTERIOR (NOV 09 A OCT 10)	424	435	438	455	481	497	515	474	499	474	465	463

### DIRECCIÓN DE RECURSOS HUMANOS Relación del Personal del Municipio: Total Personal del Municipio



Unidad de Medida:  
Número

Periodo	Acumulado */
Observ.: (NOV 10 A MAY 11)	-
Meta: (NOV 10 A OCT 11)	-
Año Ant.: (NOV 09 A OCT 10)	-

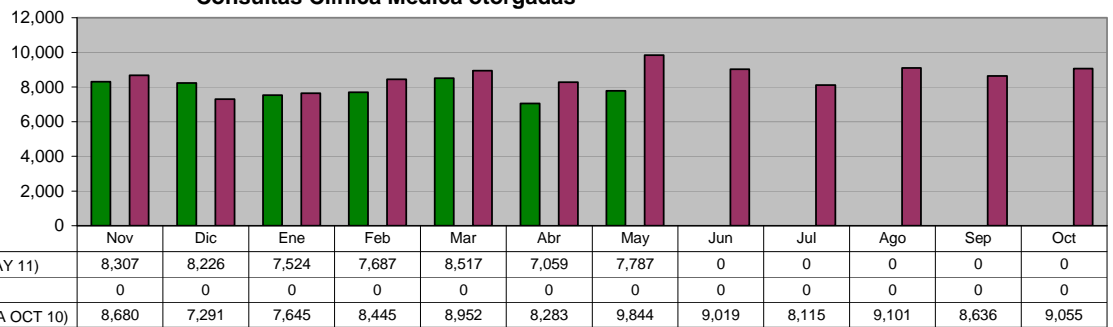
\*/ No Acumulable

ADMINISTRACIÓN 2009 - 2012 (NOV 10 A MAY 11)	4,463	4,457	4,364	4,335	4,361	4,325	4,215	0	0	0	0	0
META PROGRAMADA (NOV 10 A OCT 11)	0	0	0	0	0	0	0	0	0	0	0	0
MISMO PERIODO AÑO ANTERIOR (NOV 09 A OCT 10)	4,346	4,418	4,458	4,544	4,613	4,618	4,581	4,523	4,524	4,473	4,447	4,427

**COORDINACIÓN GENERAL DE LA CLÍNICA MÉDICA**  
**Consultas Clínica Médica otorgadas**

**Unidad de Medida:**  
Número

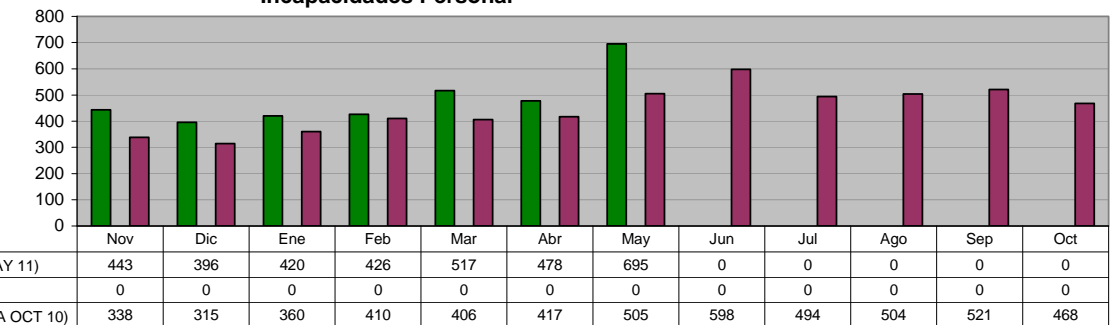
Periodo	Acumulado
Observ.: (NOV 10 A MAY 11)	55,107
Meta: (NOV 10 A OCT 11)	0
Año Ant.: (NOV 09 A OCT 10)	103,066



**COORDINACIÓN GENERAL DE LA CLÍNICA MÉDICA**  
**Incapacidades Personal**

**Unidad de Medida:**  
Número

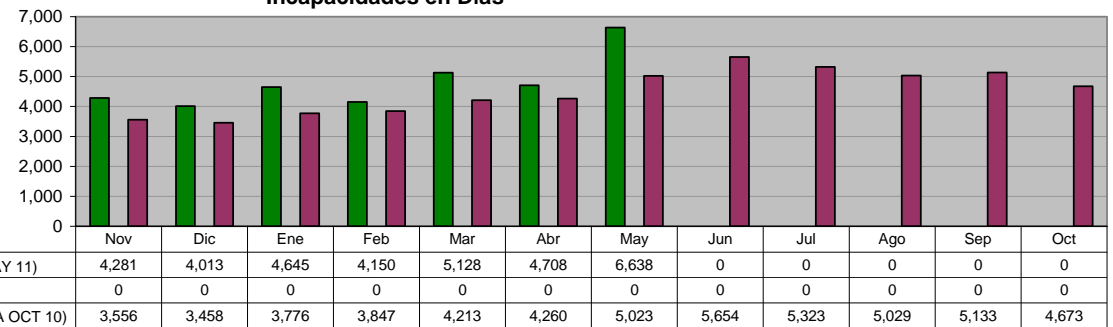
Periodo	Acumulado
Observ.: (NOV 10 A MAY 11)	3,375
Meta: (NOV 10 A OCT 11)	0
Año Ant.: (NOV 09 A OCT 10)	5,336



**COORDINACIÓN GENERAL DE LA CLÍNICA MÉDICA**  
**Incapacidades en Días**

**Unidad de Medida:**  
Número

Periodo	Acumulado
Observ.: (NOV 10 A MAY 11)	33,563
Meta: (NOV 10 A OCT 11)	0
Año Ant.: (NOV 09 A OCT 10)	53,945

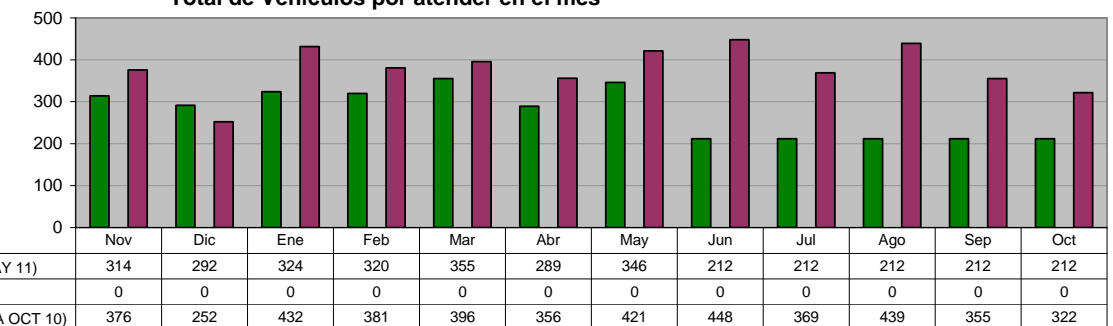


**DIRECCIÓN DE MANTENIMIENTO**  
**Total de Vehículos por atender en el mes**

**Unidad de Medida:**  
Número

Periodo	Acumulado */
Observ.: (NOV 10 A MAY 11)	-
Meta: (NOV 10 A OCT 11)	-
Año Ant.: (NOV 09 A OCT 10)	-

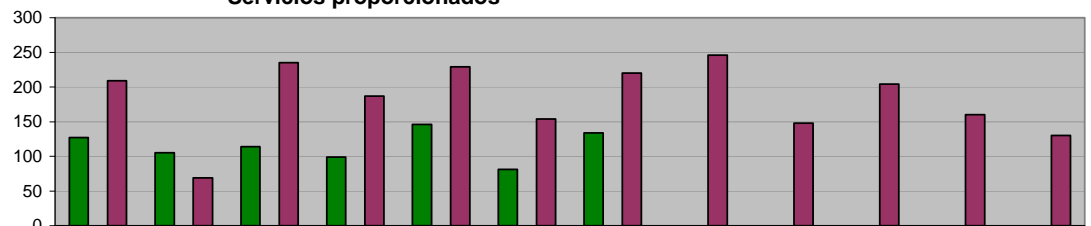
\*/ No Acumulable



**DIRECCIÓN DE MANTENIMIENTO**  
**Servicios proporcionados**

Unidad de Medida:  
Número

Periodo	Acumulado
Observ.: (NOV 10 A MAY 11)	806
Meta: (NOV 10 A OCT 11)	0
Año Ant.: (NOV 09 A OCT 10)	2,191



ADMINISTRACIÓN 2009 - 2012 (NOV 10 A MAY 11)	127	105	114	99	146	81	134	0	0	0	0	0	0
META PROGRAMADA (NOV 10 A OCT 11)	0	0	0	0	0	0	0	0	0	0	0	0	0
MISMO PERIODO AÑO ANTERIOR (NOV 09 A OCT 10)	209	69	235	187	229	154	220	246	148	204	160	130	

**DIRECCIÓN DE MANTENIMIENTO**  
**Costo de reparación**

Unidad de Medida:  
\$

Periodo	Acumulado
Observ.: (NOV 10 A MAY 11)	0
Meta: (NOV 10 A OCT 11)	0
Año Ant.: (NOV 09 A OCT 10)	2,262,132



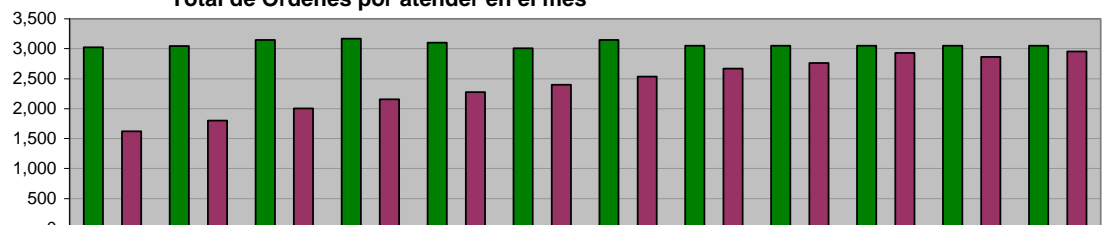
ADMINISTRACIÓN 2009 - 2012 (NOV 10 A MAY 11)	0	0	0	0	0	0	0	0	0	0	0	0	0
META PROGRAMADA (NOV 10 A OCT 11)	0	0	0	0	0	0	0	0	0	0	0	0	0
MISMO PERIODO AÑO ANTERIOR (NOV 09 A OCT 10)	348,771	1,287,716	625,645	0	0	0	0	0	0	0	0	0	0

**MANTENIMIENTO DE INMUEBLES**  
**Total de Ordenes por atender en el mes**

Unidad de Medida:  
Número

Periodo	Acumulado */
Observ.: (NOV 10 A MAY 11)	-
Meta: (NOV 10 A OCT 11)	-
Año Ant.: (NOV 09 A OCT 10)	-

\*/ No Acumulable

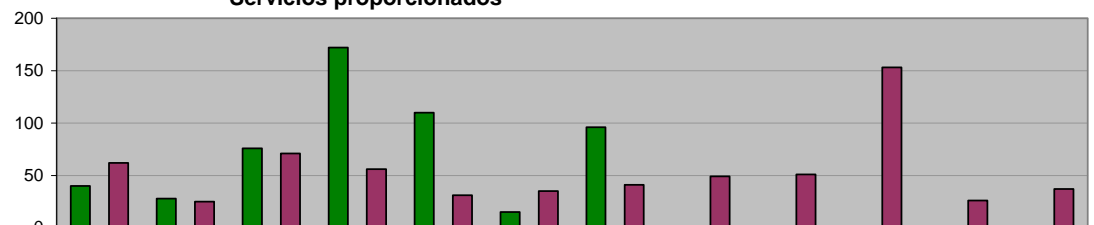


ADMINISTRACIÓN 2009 - 2012 (NOV 10 A MAY 11)	3,025	3,045	3,146	3,168	3,100	3,010	3,145	3,049	3,049	3,049	3,049	3,049	3,049
META PROGRAMADA (NOV 10 A OCT 11)	0	0	0	0	0	0	0	0	0	0	0	0	0
MISMO PERIODO AÑO ANTERIOR (NOV 09 A OCT 10)	1,621	1,799	2,004	2,153	2,275	2,397	2,536	2,667	2,760	2,929	2,863	2,953	

**MANTENIMIENTO DE INMUEBLES**  
**Servicios proporcionados**

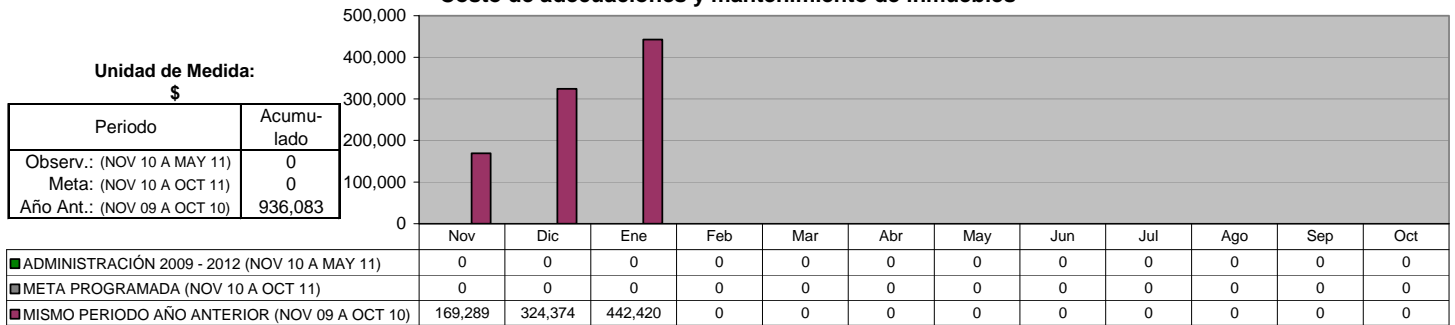
Unidad de Medida:  
Número

Periodo	Acumulado
Observ.: (NOV 10 A MAY 11)	537
Meta: (NOV 10 A OCT 11)	0
Año Ant.: (NOV 09 A OCT 10)	637

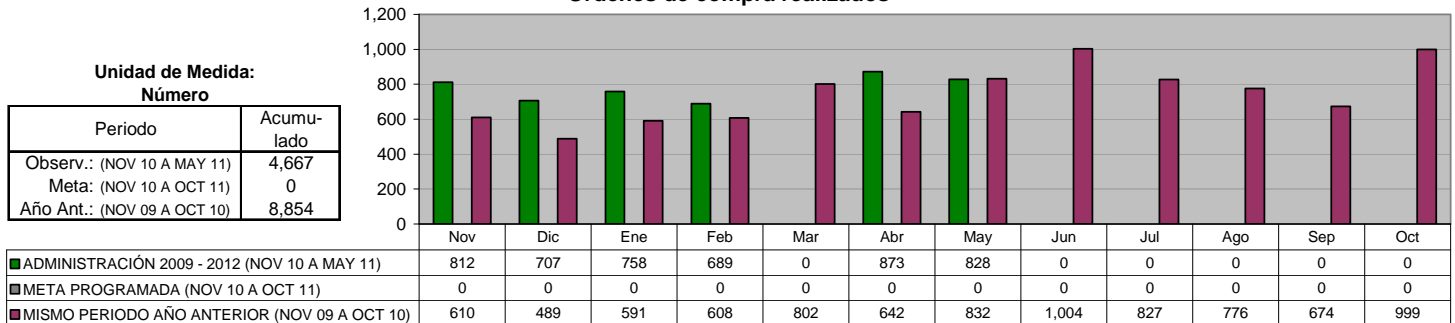


ADMINISTRACIÓN 2009 - 2012 (NOV 10 A MAY 11)	40	28	76	172	110	15	96	0	0	0	0	0	0
META PROGRAMADA (NOV 10 A OCT 11)	0	0	0	0	0	0	0	0	0	0	0	0	0
MISMO PERIODO AÑO ANTERIOR (NOV 09 A OCT 10)	62	25	71	56	31	35	41	49	51	153	26	37	

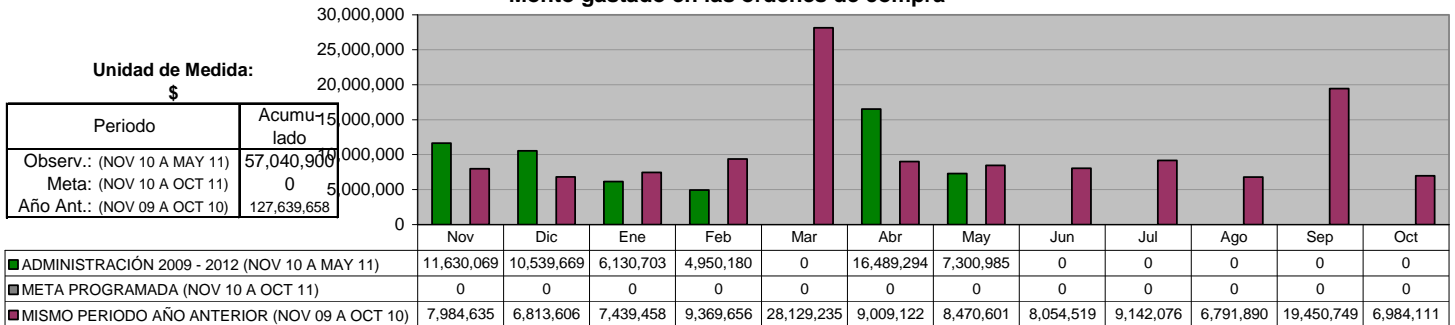
**MANTENIMIENTO DE INMUEBLES**  
**Costo de adecuaciones y mantenimiento de inmuebles**



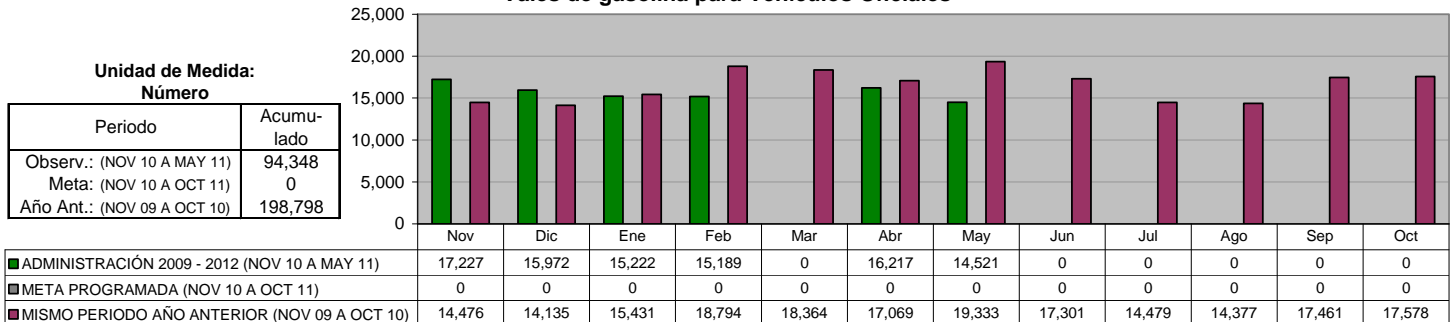
**DIRECCIÓN DE ADQUISICIONES**  
**Órdenes de compra realizadas**



**DIRECCIÓN DE ADQUISICIONES**  
**Monto gastado en las órdenes de compra**



**DIRECCIÓN DE ADQUISICIONES**  
**Vales de gasolina para Vehículos Oficiales**

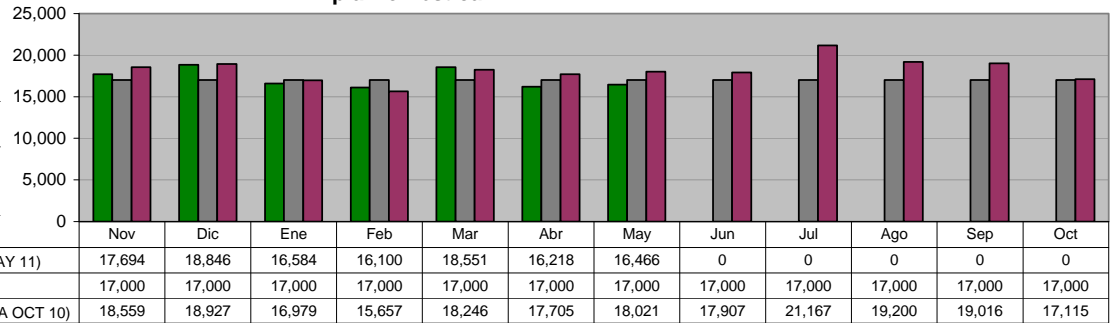


## VIII. SECRETARÍA DE SERVICIOS PÚBLICOS

### DIRECCIÓN DE LIMPIA Limpia Doméstica

Unidad de Medida:  
Toneladas

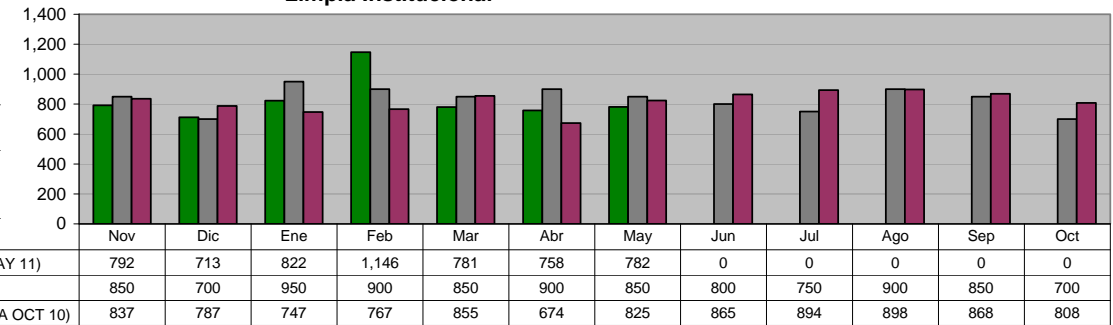
Periodo	Acumulado
Observ.: (NOV 10 A MAY 11)	120,459
Meta: (NOV 10 A OCT 11)	204,000
Año Ant.: (NOV 09 A OCT 10)	218,498



### DIRECCIÓN DE LIMPIA Limpia Institucional

Unidad de Medida:  
Toneladas

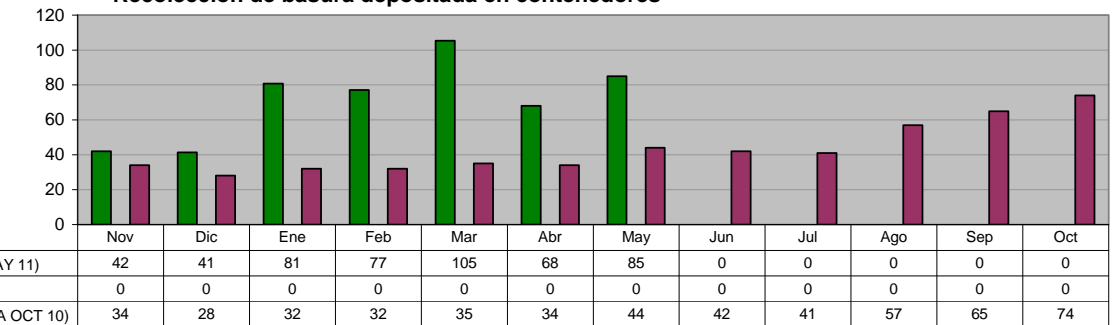
Periodo	Acumulado
Observ.: (NOV 10 A MAY 11)	5,794
Meta: (NOV 10 A OCT 11)	10,000
Año Ant.: (NOV 09 A OCT 10)	9,825



### DIRECCIÓN DE LIMPIA Recolección de basura depositada en contenedores

Unidad de Medida:  
Toneladas

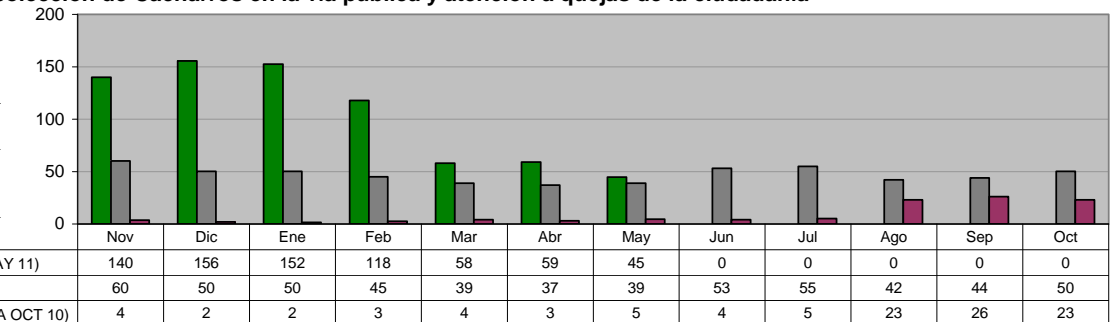
Periodo	Acumulado
Observ.: (NOV 10 A MAY 11)	500
Meta: (NOV 10 A OCT 11)	0
Año Ant.: (NOV 09 A OCT 10)	518



### DIRECCIÓN DE LIMPIA Recolección de Cazarros en la vía pública y atención a quejas de la ciudadanía

Unidad de Medida:  
Toneladas

Periodo	Acumulado
Observ.: (NOV 10 A MAY 11)	727
Meta: (NOV 10 A OCT 11)	564
Año Ant.: (NOV 09 A OCT 10)	102

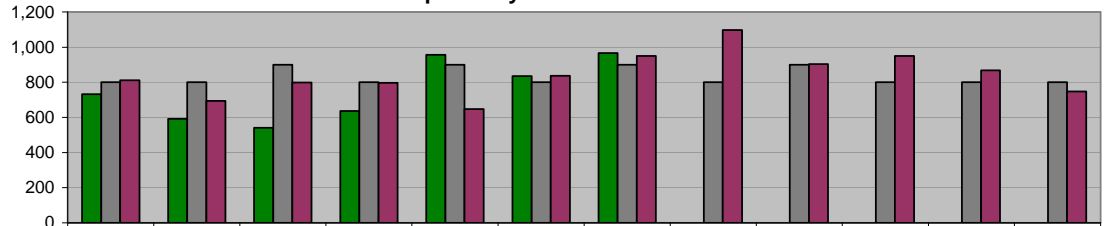


**DIRECCIÓN DE LIMPIA**

**Retiro de animales muertos en la vía pública y Centro Antirrábico**

Unidad de Medida:  
Animales Recolectados

Periodo	Acumulado
Observ.: (NOV 10 A MAY 11)	5,262
Meta: (NOV 10 A OCT 11)	10,000
Año Ant.: (NOV 09 A OCT 10)	10,106



ADMINISTRACIÓN 2009 - 2012 (NOV 10 A MAY 11)	732	593	541	636	957	836	967	0	0	0	0	0
META PROGRAMADA (NOV 10 A OCT 11)	800	800	900	800	900	800	900	800	900	800	800	800
MISMO PERIODO AÑO ANTERIOR (NOV 09 A OCT 10)	812	694	799	797	648	837	950	1,098	904	950	869	748

**DIRECCIÓN DE LIMPIA**

**Recolección de basura en Planteles Educativos y Dependencias Municipales**

Unidad de Medida:  
Toneladas

Periodo	Acumulado
Observ.: (NOV 10 A MAY 11)	1,931
Meta: (NOV 10 A OCT 11)	0
Año Ant.: (NOV 09 A OCT 10)	3,274



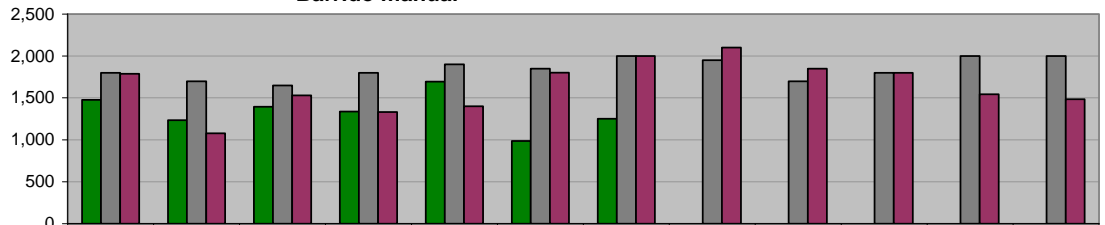
ADMINISTRACIÓN 2009 - 2012 (NOV 10 A MAY 11)	264	238	274	382	260	253	261	0	0	0	0	0
META PROGRAMADA (NOV 10 A OCT 11)	0	0	0	0	0	0	0	0	0	0	0	0
MISMO PERIODO AÑO ANTERIOR (NOV 09 A OCT 10)	279	262	249	256	285	225	275	288	298	299	289	269

**DIRECCIÓN DE LIMPIA**

**Barrido manual**

Unidad de Medida:  
Km

Periodo	Acumulado
Observ.: (NOV 10 A MAY 11)	9,377
Meta: (NOV 10 A OCT 11)	22,150
Año Ant.: (NOV 09 A OCT 10)	19,710



ADMINISTRACIÓN 2009 - 2012 (NOV 10 A MAY 11)	1,477	1,233	1,396	1,338	1,695	985	1,253	0	0	0	0	0
META PROGRAMADA (NOV 10 A OCT 11)	1,800	1,700	1,650	1,800	1,900	1,850	2,000	1,950	1,700	1,800	2,000	2,000
MISMO PERIODO AÑO ANTERIOR (NOV 09 A OCT 10)	1,790	1,079	1,530	1,331	1,400	1,803	2,000	2,100	1,850	1,800	1,543	1,484

**DIRECCIÓN DE LIMPIA**

**Barrido mecánico**

Unidad de Medida:  
Km

Periodo	Acumulado
Observ.: (NOV 10 A MAY 11)	0
Meta: (NOV 10 A OCT 11)	0
Año Ant.: (NOV 09 A OCT 10)	0

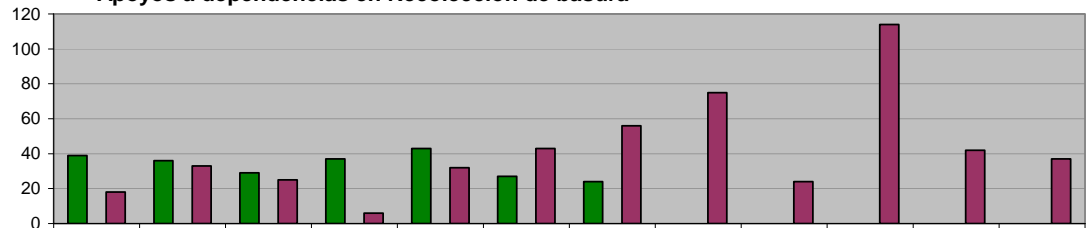


ADMINISTRACIÓN 2009 - 2012 (NOV 10 A MAY 11)	0	0	0	0	0	0	0	0	0	0	0	0
META PROGRAMADA (NOV 10 A OCT 11)	0	0	0	0	0	0	0	0	0	0	0	0
MISMO PERIODO AÑO ANTERIOR (NOV 09 A OCT 10)	0	0	0	0	0	0	0	0	0	0	0	0

**DIRECCIÓN DE LIMPIA**  
**Apoyos a dependencias en Recolección de basura**

**Unidad de Medida:**  
**Número**

Periodo	Acumulado
Observ.: (NOV 10 A MAY 11)	235
Meta: (NOV 10 A OCT 11)	0
Año Ant.: (NOV 09 A OCT 10)	505

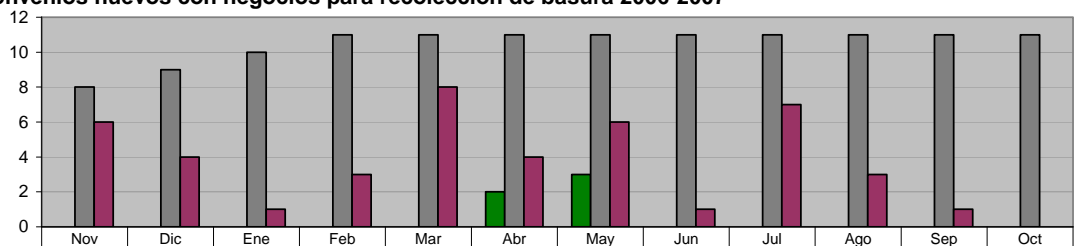


■ ADMINISTRACIÓN 2009 - 2012 (NOV 10 A MAY 11)	39	36	29	37	43	27	24	0	0	0	0
■ META PROGRAMADA (NOV 10 A OCT 11)	0	0	0	0	0	0	0	0	0	0	0
■ MISMO PERIODO AÑO ANTERIOR (NOV 09 A OCT 10)	18	33	25	6	32	43	56	75	24	114	42

**DIRECCIÓN DE LIMPIA**  
**Convenios nuevos con negocios para recolección de basura 2006-2007**

**Unidad de Medida:**  
**Número**

Periodo	Acumulado
Observ.: (NOV 10 A MAY 11)	5
Meta: (NOV 10 A OCT 11)	126
Año Ant.: (NOV 09 A OCT 10)	44

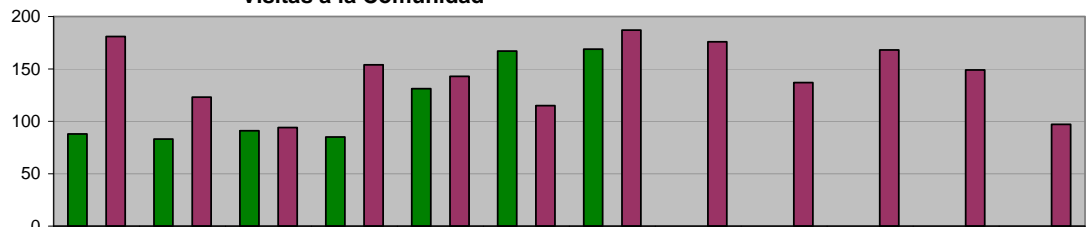


■ ADMINISTRACIÓN 2009 - 2012 (NOV 10 A MAY 11)	0	0	0	0	2	3	0	0	0	0	0
■ META PROGRAMADA (NOV 10 A OCT 11)	8	9	10	11	11	11	11	11	11	11	11
■ MISMO PERIODO AÑO ANTERIOR (NOV 09 A OCT 10)	6	4	1	3	8	4	6	1	7	3	1

**DIRECCIÓN DE LIMPIA**  
**Visitas a la Comunidad**

**Unidad de Medida:**  
**Colonias Visitadas**

Periodo	Acumulado
Observ.: (NOV 10 A MAY 11)	814
Meta: (NOV 10 A OCT 11)	0
Año Ant.: (NOV 09 A OCT 10)	1,724



■ ADMINISTRACIÓN 2009 - 2012 (NOV 10 A MAY 11)	88	83	91	85	131	167	169	0	0	0	0
■ META PROGRAMADA (NOV 10 A OCT 11)	0	0	0	0	0	0	0	0	0	0	0
■ MISMO PERIODO AÑO ANTERIOR (NOV 09 A OCT 10)	181	123	94	154	143	115	187	176	137	168	149

**DIRECCIÓN DE LIMPIA**  
**PET Recolectado, equivalencia en Botes de Plástico**

**Unidad de Medida:**  
**Cantidad**

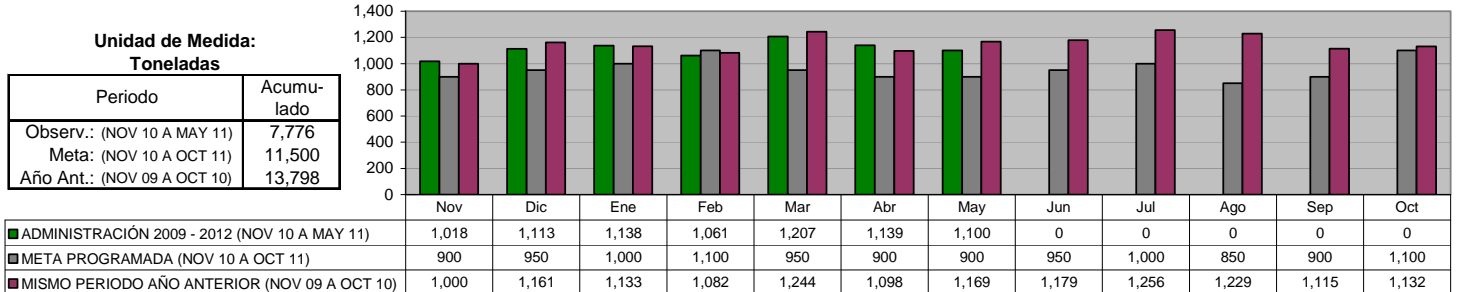
Periodo	Acumulado
Observ.: (NOV 10 A MAY 11)	391,200
Meta: (NOV 10 A OCT 11)	0
Año Ant.: (NOV 09 A OCT 10)	1,001,190



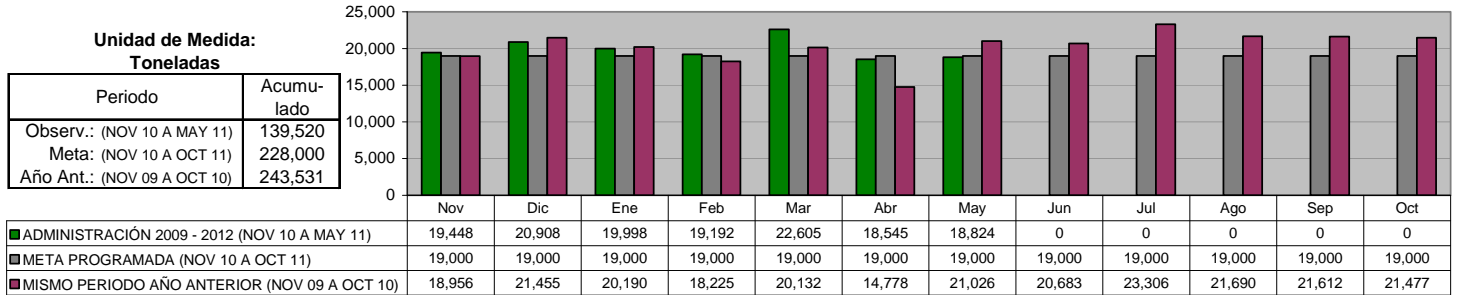
■ ADMINISTRACIÓN 2009 - 2012 (NOV 10 A MAY 11)	84,900	0	0	98,700	73,800	84,600	49,200	0	0	0	0
■ META PROGRAMADA (NOV 10 A OCT 11)	0	0	0	0	0	0	0	0	0	0	0
■ MISMO PERIODO AÑO ANTERIOR (NOV 09 A OCT 10)	90,000	70,500	48,000	167,280	82,080	99,390	85,440	74,100	0	97,200	187,200



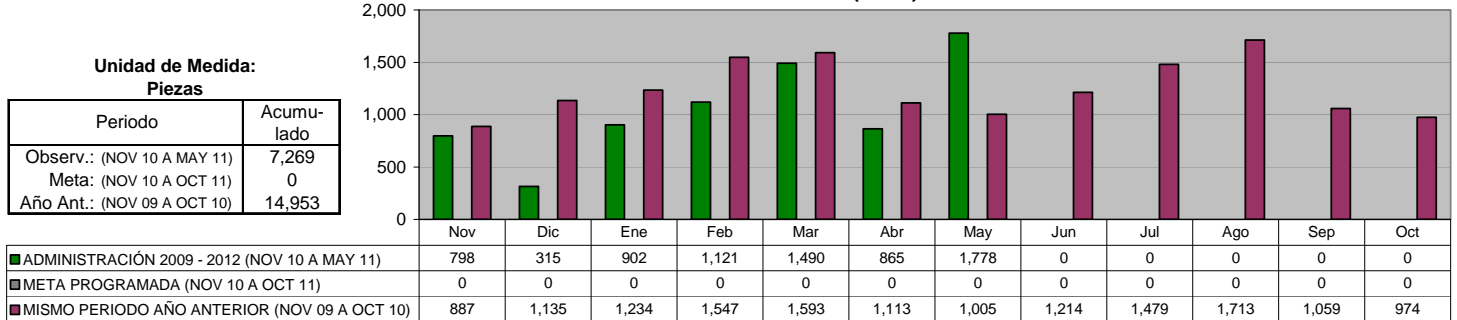
**DIRECCIÓN DE LIMPIA  
 PLANTA DE TRANSFERENCIA  
 Carretoneros**



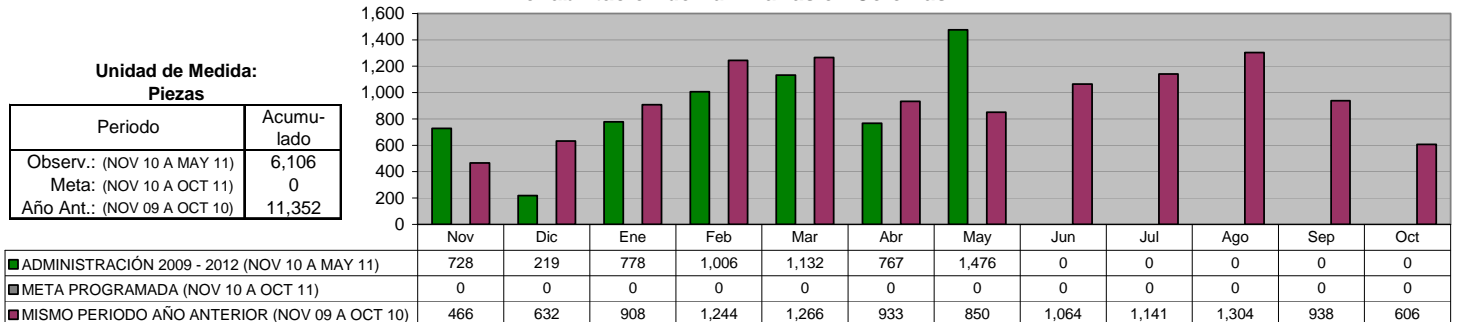
**DIRECCIÓN DE LIMPIA  
 PLANTA DE TRANSFERENCIA  
 Total de Toneladas enviadas a SIMEPRODES**



**DIRECCIÓN DE ALUMBRADO  
 Rehabilitación de Luminarias (Total)**



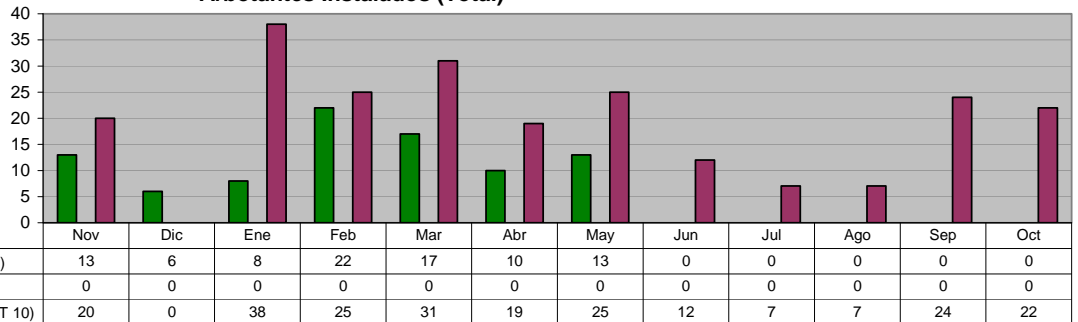
**DIRECCIÓN DE ALUMBRADO  
 Rehabilitación de Luminarias en Colonias**



**DIRECCIÓN DE ALUMBRADO**  
**Arbotantes Instalados (Total)**

Unidad de Medida:  
Piezas

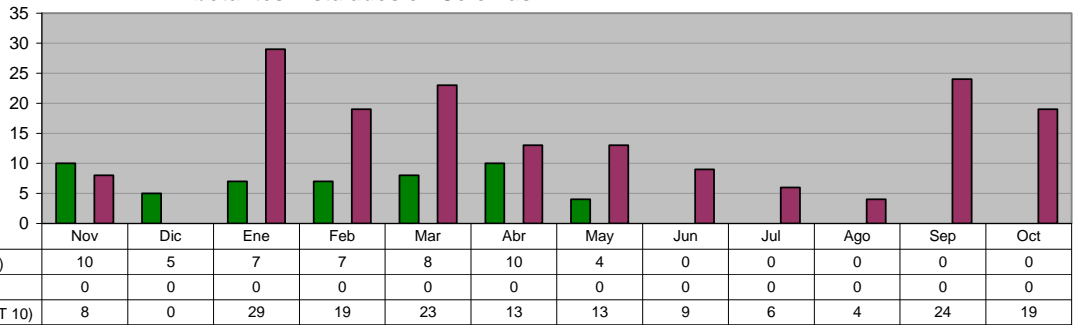
Periodo	Acumulado
Observ.: (NOV 10 A MAY 11)	89
Meta: (NOV 10 A OCT 11)	0
Año Ant.: (NOV 09 A OCT 10)	230



**DIRECCIÓN DE ALUMBRADO**  
**Arbotantes Instalados en Colonias**

Unidad de Medida:  
Piezas

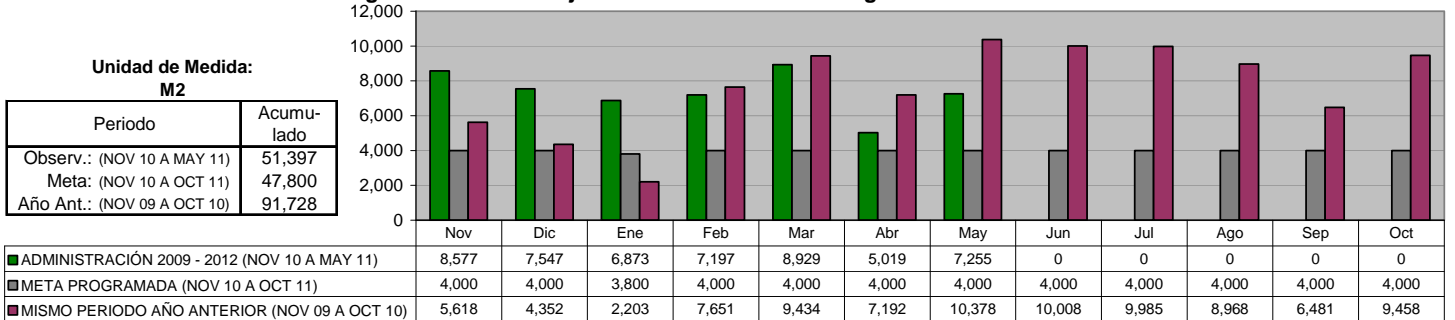
Periodo	Acumulado
Observ.: (NOV 10 A MAY 11)	51
Meta: (NOV 10 A OCT 11)	0
Año Ant.: (NOV 09 A OCT 10)	167



**DIRECCIÓN DE VÍAS PÚBLICAS**  
**Programación de trabajos de Bacheo realizados según Análisis Evaluatorio**

Unidad de Medida:  
M2

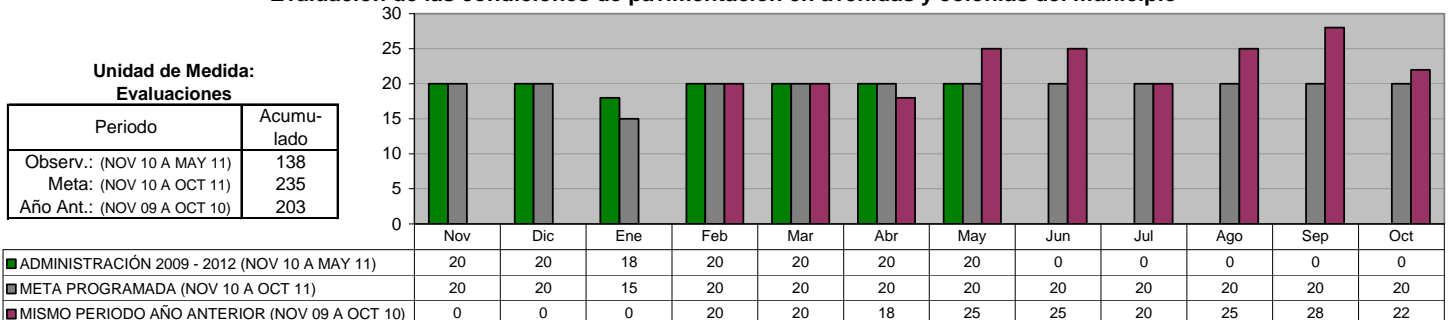
Periodo	Acumulado
Observ.: (NOV 10 A MAY 11)	51,397
Meta: (NOV 10 A OCT 11)	47,800
Año Ant.: (NOV 09 A OCT 10)	91,728



**DIRECCIÓN DE VÍAS PÚBLICAS**  
**Evaluación de las condiciones de pavimentación en avenidas y colonias del municipio**

Unidad de Medida:  
Evaluaciones

Periodo	Acumulado
Observ.: (NOV 10 A MAY 11)	138
Meta: (NOV 10 A OCT 11)	235
Año Ant.: (NOV 09 A OCT 10)	203

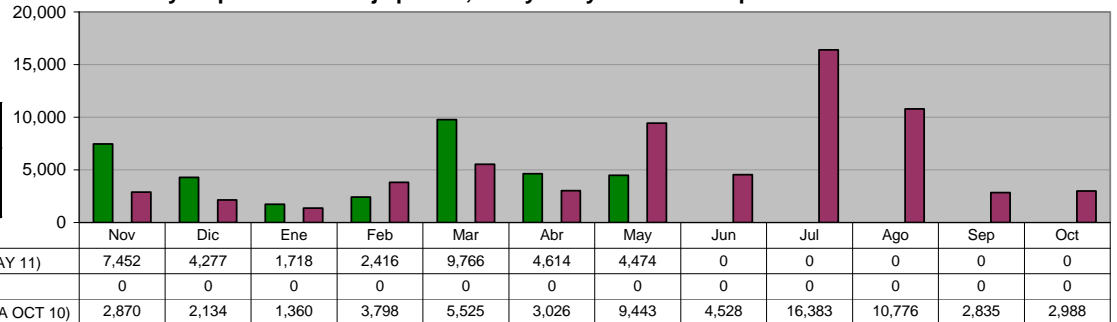


**DIRECCIÓN DE VÍAS PÚBLICAS**

**Mantenimiento y limpieza en drenaje pluvial, ríos y arroyos del municipio**

Unidad de Medida:  
M3

Periodo	Acumulado
Observ.: (NOV 10 A MAY 11)	34,717
Meta: (NOV 10 A OCT 11)	0
Año Ant.: (NOV 09 A OCT 10)	65,666

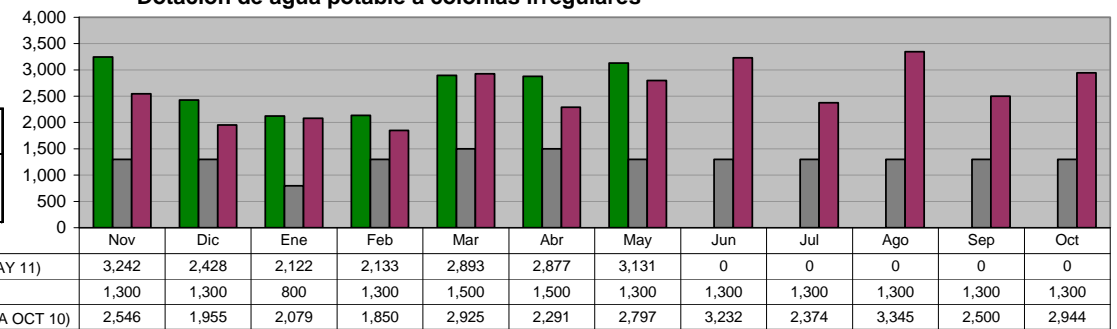


**DIRECCIÓN DE VÍAS PÚBLICAS**

**Dotación de agua potable a colonias irregulares**

Unidad de Medida:  
M3

Periodo	Acumulado
Observ.: (NOV 10 A MAY 11)	18,826
Meta: (NOV 10 A OCT 11)	15,500
Año Ant.: (NOV 09 A OCT 10)	30,838

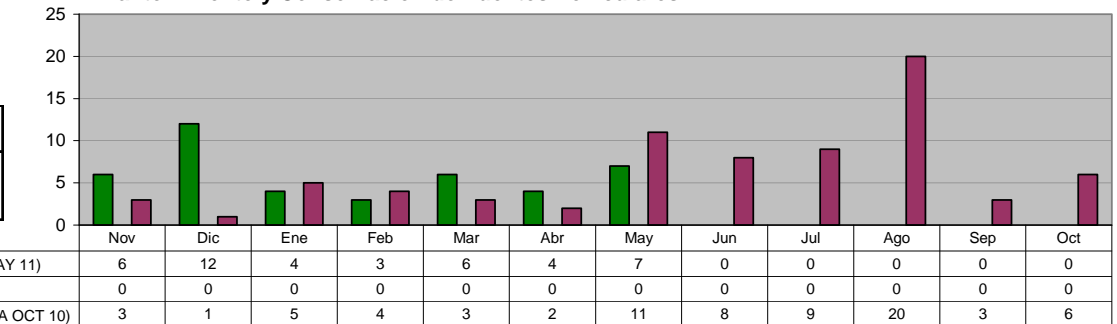


**DIRECCIÓN DE VÍAS PÚBLICAS**

**Mantenimiento y Conservación de Puentes Vehiculares**

Unidad de Medida:  
Número

Periodo	Acumulado
Observ.: (NOV 10 A MAY 11)	42
Meta: (NOV 10 A OCT 11)	0
Año Ant.: (NOV 09 A OCT 10)	75

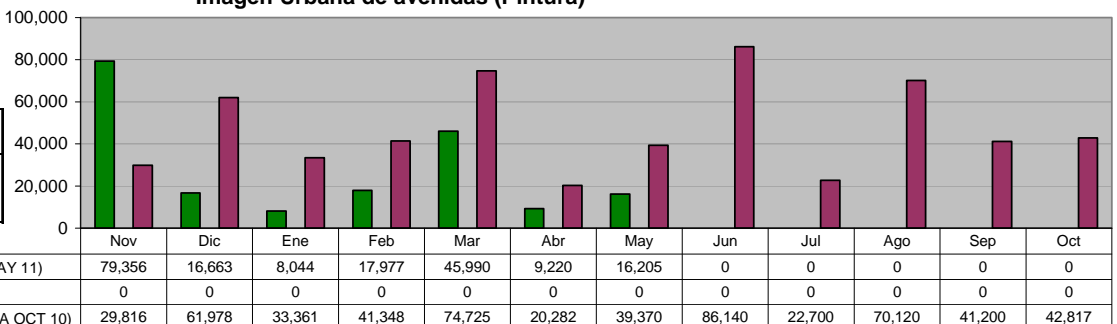


**DIRECCIÓN DE VÍAS PÚBLICAS**

**Imagen Urbana de avenidas (Pintura)**

Unidad de Medida:  
Metros lineales

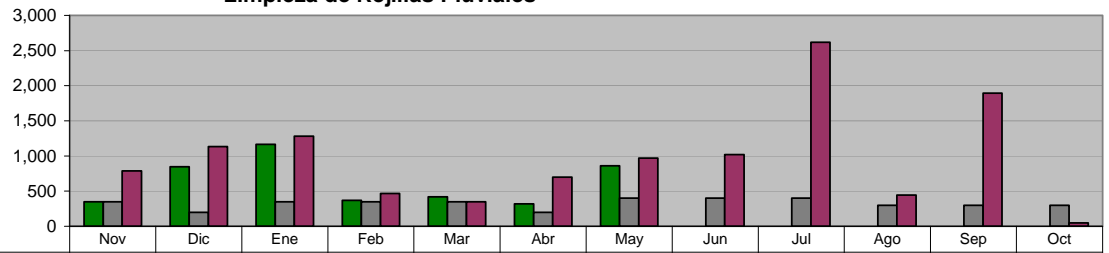
Periodo	Acumulado
Observ.: (NOV 10 A MAY 11)	193,455
Meta: (NOV 10 A OCT 11)	0
Año Ant.: (NOV 09 A OCT 10)	563,857



**DIRECCIÓN DE VÍAS PÚBLICAS**  
**Limpieza de Rejillas Pluviales**

Unidad de Medida:  
Piezas

Periodo	Acumulado
Observ.: (NOV 10 A MAY 11)	4,331
Meta: (NOV 10 A OCT 11)	3,900
Año Ant.: (NOV 09 A OCT 10)	11,719

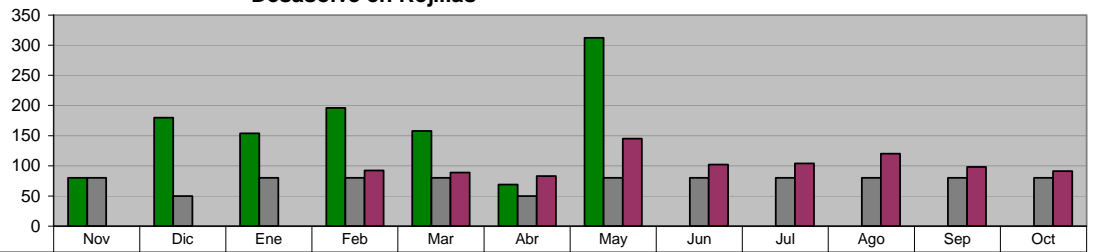


	Nov	Dic	Ene	Feb	Mar	Abr	May	Jun	Jul	Ago	Sep	Oct
ADMINISTRACIÓN 2009 - 2012 (NOV 10 A MAY 11)	350	848	1,167	368	420	319	859	0	0	0	0	0
META PROGRAMADA (NOV 10 A OCT 11)	350	200	350	350	350	200	400	400	300	300	300	300
MISMO PERIODO AÑO ANTERIOR (NOV 09 A OCT 10)	789	1,135	1,283	466	350	700	972	1,022	2,620	443	1,893	46

**DIRECCIÓN DE VÍAS PÚBLICAS**  
**Desasolve en Rejillas**

Unidad de Medida:  
Piezas

Periodo	Acumulado
Observ.: (NOV 10 A MAY 11)	1,149
Meta: (NOV 10 A OCT 11)	900
Año Ant.: (NOV 09 A OCT 10)	924

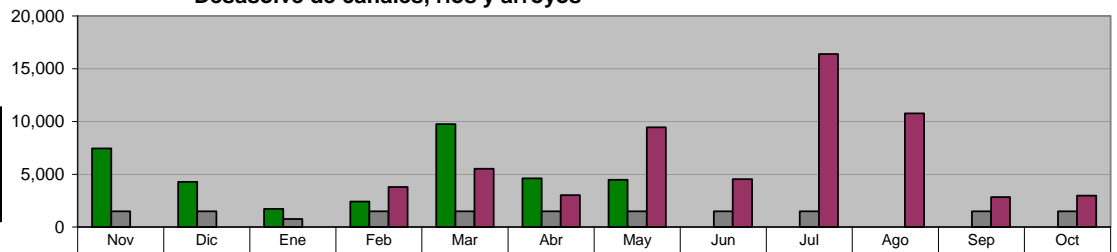


	Nov	Dic	Ene	Feb	Mar	Abr	May	Jun	Jul	Ago	Sep	Oct
ADMINISTRACIÓN 2009 - 2012 (NOV 10 A MAY 11)	80	180	154	196	158	69	312	0	0	0	0	0
META PROGRAMADA (NOV 10 A OCT 11)	80	50	80	80	80	50	80	80	80	80	80	80
MISMO PERIODO AÑO ANTERIOR (NOV 09 A OCT 10)	0	0	0	92	89	83	145	102	104	120	98	91

**DIRECCIÓN DE VÍAS PÚBLICAS**  
**Desasolve de canales, ríos y arroyos**

Unidad de Medida:  
Metros cúbicos

Periodo	Acumulado
Observ.: (NOV 10 A MAY 11)	34,717
Meta: (NOV 10 A OCT 11)	15,750
Año Ant.: (NOV 09 A OCT 10)	59,302

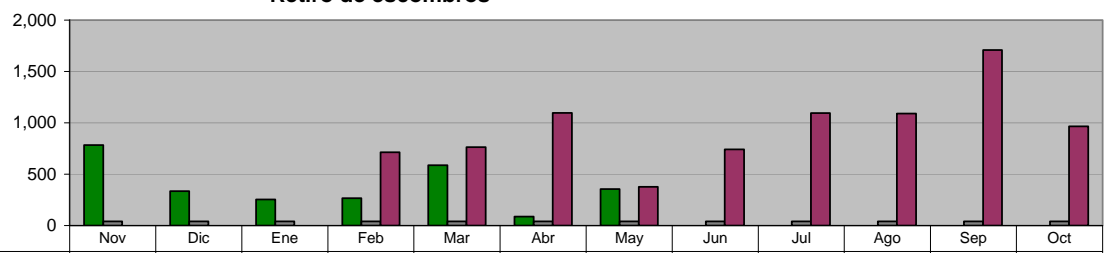


	Nov	Dic	Ene	Feb	Mar	Abr	May	Jun	Jul	Ago	Sep	Oct
ADMINISTRACIÓN 2009 - 2012 (NOV 10 A MAY 11)	7,452	4,277	1,718	2,416	9,766	4,614	4,474	0	0	0	0	0
META PROGRAMADA (NOV 10 A OCT 11)	1,500	1,500	750	1,500	1,500	1,500	1,500	1,500	1,500	0	1,500	1,500
MISMO PERIODO AÑO ANTERIOR (NOV 09 A OCT 10)	0	0	0	3,798	5,525	3,026	9,443	4,528	16,383	10,776	2,835	2,988

**DIRECCIÓN DE VÍAS PÚBLICAS**  
**Retiro de escombros**

Unidad de Medida:  
Metros cúbicos

Periodo	Acumulado
Observ.: (NOV 10 A MAY 11)	2,677
Meta: (NOV 10 A OCT 11)	504
Año Ant.: (NOV 09 A OCT 10)	8,554

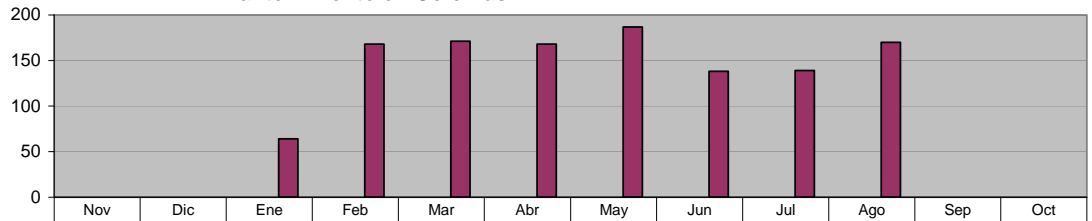


	Nov	Dic	Ene	Feb	Mar	Abr	May	Jun	Jul	Ago	Sep	Oct
ADMINISTRACIÓN 2009 - 2012 (NOV 10 A MAY 11)	784	336	255	268	589	89	356	0	0	0	0	0
META PROGRAMADA (NOV 10 A OCT 11)	42	42	42	42	42	42	42	42	42	42	42	42
MISMO PERIODO AÑO ANTERIOR (NOV 09 A OCT 10)	0	0	0	714	764	1,098	378	742	1,094	1,090	1,708	966

**DIRECCIÓN DE IMAGEN URBANA  
 ÁREA DE FUENTES Y MONUMENTOS  
 Mantenimiento en Colonias**

Unidad de Medida:  
 Plazas

Periodo	Acumulado
Observ.: (NOV 10 A MAY 11)	0
Meta: (NOV 10 A OCT 11)	0
Año Ant.: (NOV 09 A OCT 10)	1,205

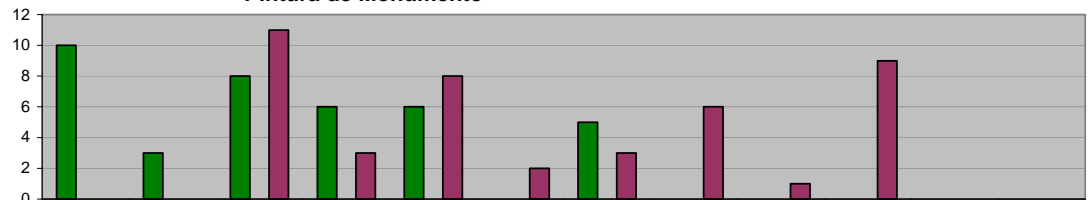


■ ADMINISTRACIÓN 2009 - 2012 (NOV 10 A MAY 11)	0	0	0	0	0	0	0	0	0	0	0	0
■ META PROGRAMADA (NOV 10 A OCT 11)	0	0	0	0	0	0	0	0	0	0	0	0
■ MISMO PERIODO AÑO ANTERIOR (NOV 09 A OCT 10)	0	0	64	168	171	168	187	138	139	170	0	0

**DIRECCIÓN DE IMAGEN URBANA  
 ÁREA DE FUENTES Y MONUMENTOS  
 Pintura de Monumento**

Unidad de Medida:  
 Piezas

Periodo	Acumulado
Observ.: (NOV 10 A MAY 11)	38
Meta: (NOV 10 A OCT 11)	0
Año Ant.: (NOV 09 A OCT 10)	43

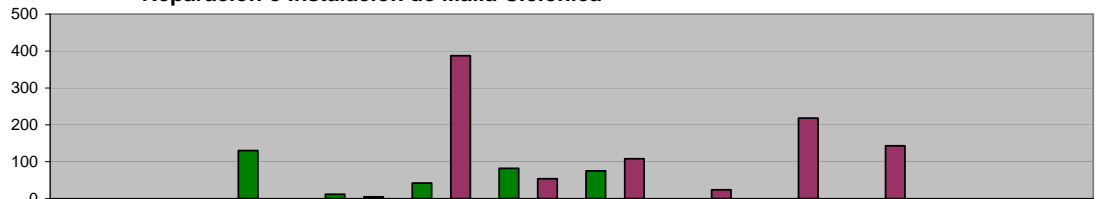


■ ADMINISTRACIÓN 2009 - 2012 (NOV 10 A MAY 11)	10	3	8	6	6	0	5	0	0	0	0	0
■ META PROGRAMADA (NOV 10 A OCT 11)	0	0	0	0	0	0	0	0	0	0	0	0
■ MISMO PERIODO AÑO ANTERIOR (NOV 09 A OCT 10)	0	0	11	3	8	2	3	6	1	9	0	0

**DIRECCIÓN DE IMAGEN URBANA  
 ÁREA DE FUENTES Y MONUMENTOS  
 Reparación o Instalación de Malla Ciclónica**

Unidad de Medida:  
 Metros lineales

Periodo	Acumulado
Observ.: (NOV 10 A MAY 11)	341
Meta: (NOV 10 A OCT 11)	0
Año Ant.: (NOV 09 A OCT 10)	939

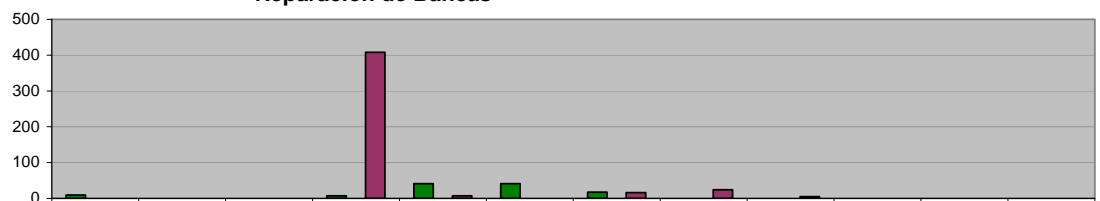


■ ADMINISTRACIÓN 2009 - 2012 (NOV 10 A MAY 11)	0	0	130	12	42	82	75	0	0	0	0	0
■ META PROGRAMADA (NOV 10 A OCT 11)	0	0	0	0	0	0	0	0	0	0	0	0
■ MISMO PERIODO AÑO ANTERIOR (NOV 09 A OCT 10)	0	0	0	5	387	54	108	24	218	143	0	0

**DIRECCIÓN DE IMAGEN URBANA  
 ÁREA DE FUENTES Y MONUMENTOS  
 Reparación de Bancas**

Unidad de Medida:  
 Piezas

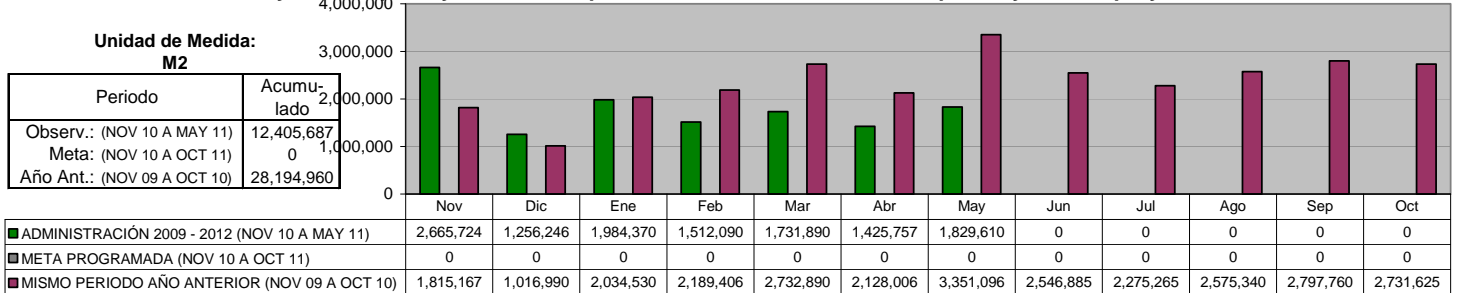
Periodo	Acumulado
Observ.: (NOV 10 A MAY 11)	115
Meta: (NOV 10 A OCT 11)	0
Año Ant.: (NOV 09 A OCT 10)	460



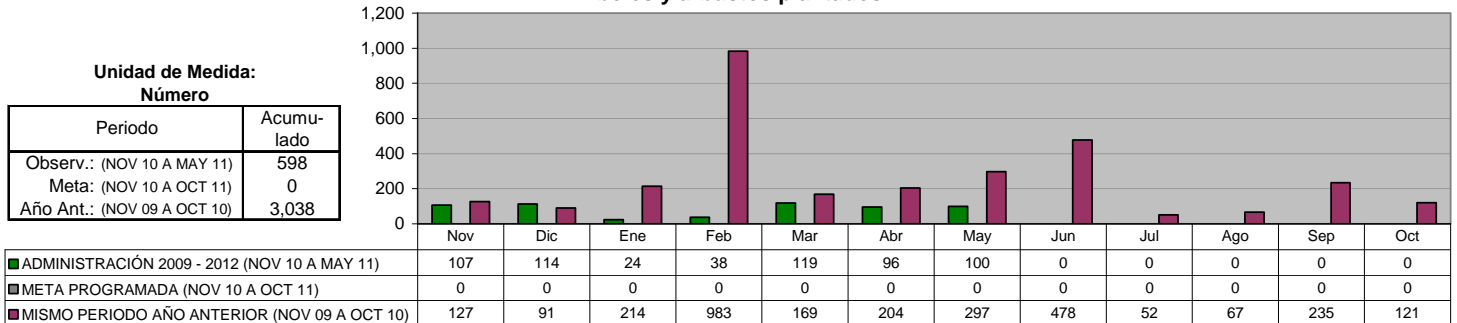
■ ADMINISTRACIÓN 2009 - 2012 (NOV 10 A MAY 11)	9	0	0	7	41	41	17	0	0	0	0	0
■ META PROGRAMADA (NOV 10 A OCT 11)	0	0	0	0	0	0	0	0	0	0	0	0
■ MISMO PERIODO AÑO ANTERIOR (NOV 09 A OCT 10)	0	0	0	408	7	0	16	24	5	0	0	0

**DIRECCIÓN DE IMAGEN URBANA**  
**Cuidado al Patrimonio Verde**

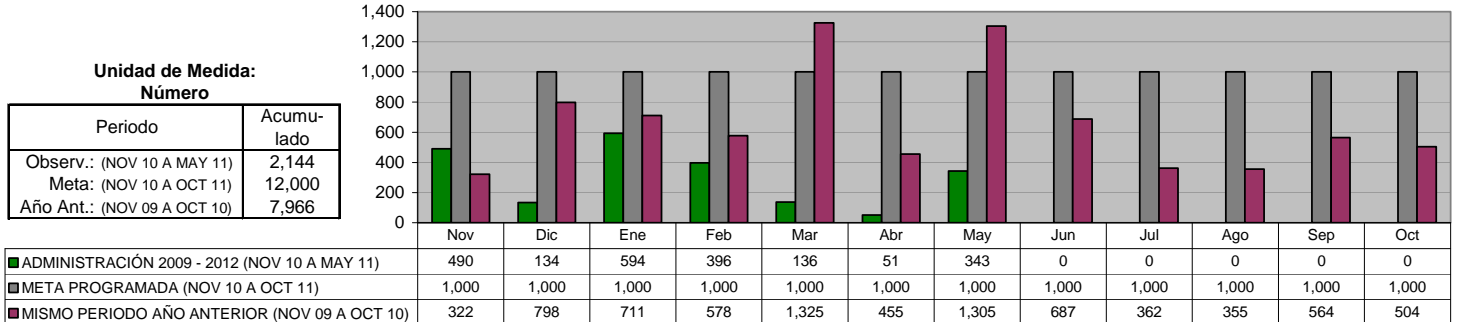
**Desyerbe, limpieza y corte de césped en camellones, avenidas, en plazas y nuevos proyectos**



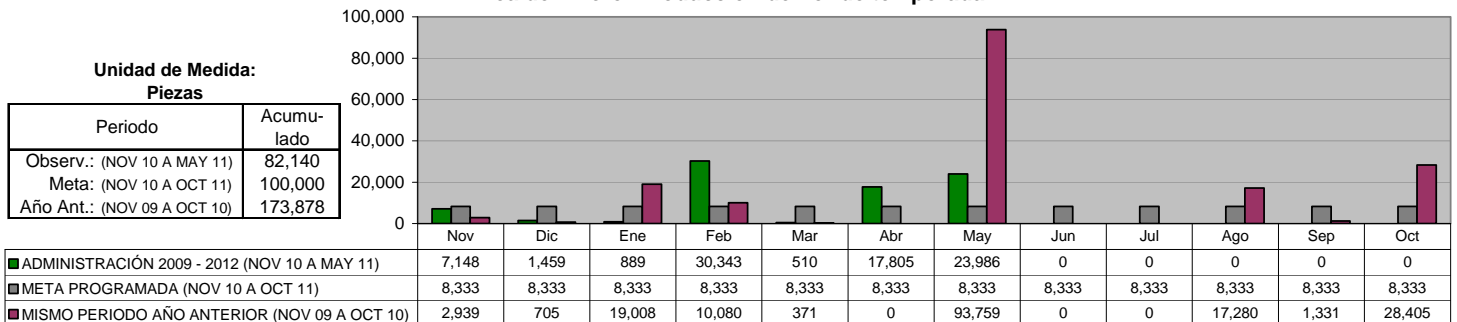
**DIRECCIÓN DE IMAGEN URBANA**  
**Árboles y arbustos plantados**



**DIRECCIÓN DE IMAGEN URBANA**  
**Podas de árboles**



**DIRECCIÓN DE IMAGEN URBANA**  
**Área de Vivero: Producción de flor de temporada**



## IX. SECRETARÍA DE SEGURIDAD PÚBLICA

### DIRECCIÓN DE POLICÍA Total Detenidos

Unidad de Medida:  
Número

Periodo	Acumulado
Observ.: (NOV 10 A MAY 11)	253
Meta: (NOV 10 A OCT 11)	0
Año Ant.: (NOV 09 A OCT 10)	964

	Nov	Dic	Ene	Feb	Mar	Abr	May	Jun	Jul	Ago	Sep	Oct
■ ADMINISTRACIÓN 2009 - 2012 (NOV 10 A MAY 11)	49	34	40	48	47	35	0	0	0	0	0	0
■ META PROGRAMADA (NOV 10 A OCT 11)	0	0	0	0	0	0	0	0	0	0	0	0
■ MISMO PERIODO AÑO ANTERIOR (NOV 09 A OCT 10)	152	82	139	66	41	79	59	79	64	84	75	44

### DIRECCIÓN DE POLICÍA Total Detenidos por Faltas cometidas

Unidad de Medida:  
Número

Periodo	Acumulado
Observ.: (NOV 10 A MAY 11)	3,760
Meta: (NOV 10 A OCT 11)	0
Año Ant.: (NOV 09 A OCT 10)	14,581

	Nov	Dic	Ene	Feb	Mar	Abr	May	Jun	Jul	Ago	Sep	Oct
■ ADMINISTRACIÓN 2009 - 2012 (NOV 10 A MAY 11)	804	860	404	580	512	600	0	0	0	0	0	0
■ META PROGRAMADA (NOV 10 A OCT 11)	0	0	0	0	0	0	0	0	0	0	0	0
■ MISMO PERIODO AÑO ANTERIOR (NOV 09 A OCT 10)	1,552	1,221	1,541	1,190	1,155	1,184	1,318	1,178	1,011	1,236	936	1,059

### DIRECCIÓN DE TRÁNSITO Accidentes registrados

Unidad de Medida:  
Número

Periodo	Acumulado
Observ.: (NOV 10 A MAY 11)	2,501
Meta: (NOV 10 A OCT 11)	0
Año Ant.: (NOV 09 A OCT 10)	6,319

	Nov	Dic	Ene	Feb	Mar	Abr	May	Jun	Jul	Ago	Sep	Oct
■ ADMINISTRACIÓN 2009 - 2012 (NOV 10 A MAY 11)	454	544	367	369	400	367	0	0	0	0	0	0
■ META PROGRAMADA (NOV 10 A OCT 11)	0	0	0	0	0	0	0	0	0	0	0	0
■ MISMO PERIODO AÑO ANTERIOR (NOV 09 A OCT 10)	521	554	465	475	492	517	485	568	605	595	513	529

### DIRECCIÓN DE TRÁNSITO Multas de Tránsito aplicadas

Unidad de Medida:  
Número

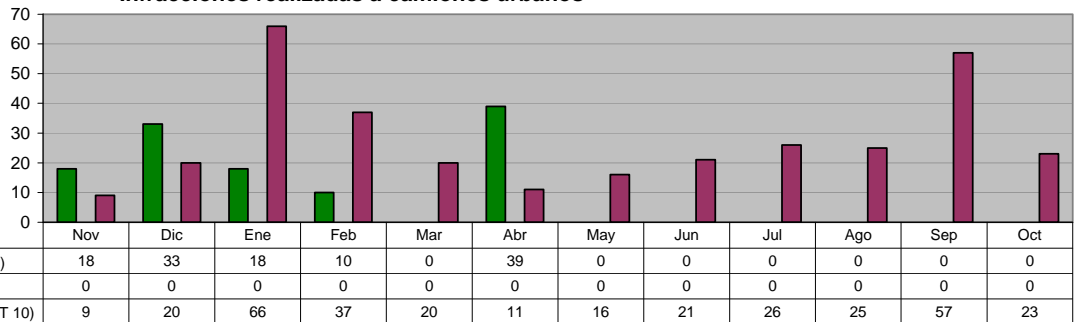
Periodo	Acumulado
Observ.: (NOV 10 A MAY 11)	28,962
Meta: (NOV 10 A OCT 11)	0
Año Ant.: (NOV 09 A OCT 10)	67,258

	Nov	Dic	Ene	Feb	Mar	Abr	May	Jun	Jul	Ago	Sep	Oct
■ ADMINISTRACIÓN 2009 - 2012 (NOV 10 A MAY 11)	7,736	7,407	3,264	4,497	1,801	4,257	0	0	0	0	0	0
■ META PROGRAMADA (NOV 10 A OCT 11)	0	0	0	0	0	0	0	0	0	0	0	0
■ MISMO PERIODO AÑO ANTERIOR (NOV 09 A OCT 10)	6,369	4,892	8,288	8,933	9,579	6,428	240	1,264	3,003	4,994	6,860	6,408

**COORDINACIÓN DEL TRANSPORTE**  
**Infracciones realizadas a camiones urbanos**

Unidad de Medida:  
 Número

Periodo	Acumulado
Observ.: (NOV 10 A MAY 11)	118
Meta: (NOV 10 A OCT 11)	0
Año Ant.: (NOV 09 A OCT 10)	331

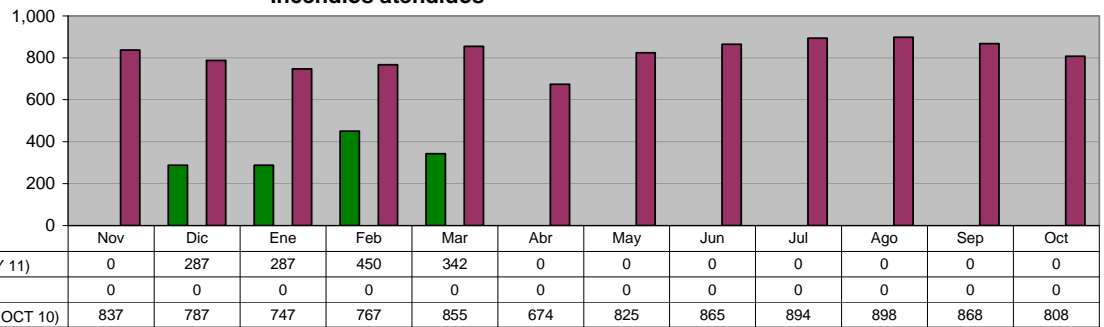


■ ADMINISTRACIÓN 2009 - 2012 (NOV 10 A MAY 11)	18	33	18	10	0	39	0	0	0	0	0
■ META PROGRAMADA (NOV 10 A OCT 11)	0	0	0	0	0	0	0	0	0	0	0
■ MISMO PERIODO AÑO ANTERIOR (NOV 09 A OCT 10)	9	20	66	37	20	11	16	21	26	25	23

**DIRECCIÓN DE PROTECCIÓN CIVIL**  
**Incendios atendidos**

Unidad de Medida:  
 Número

Periodo	Acumulado
Observ.: (NOV 10 A MAY 11)	1,366
Meta: (NOV 10 A OCT 11)	0
Año Ant.: (NOV 09 A OCT 10)	884

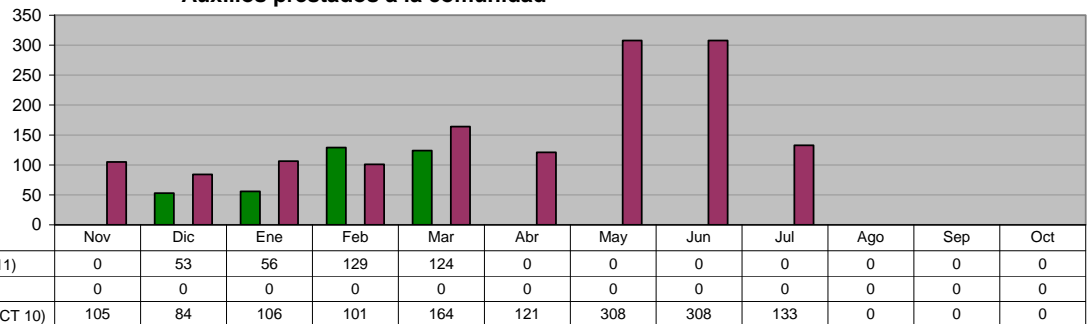


■ ADMINISTRACIÓN 2009 - 2012 (NOV 10 A MAY 11)	0	287	287	450	342	0	0	0	0	0	0
■ META PROGRAMADA (NOV 10 A OCT 11)	0	0	0	0	0	0	0	0	0	0	0
■ MISMO PERIODO AÑO ANTERIOR (NOV 09 A OCT 10)	837	787	747	767	855	674	825	865	894	898	808

**DIRECCIÓN DE PROTECCIÓN CIVIL**  
**Auxilios prestados a la comunidad**

Unidad de Medida:  
 Número

Periodo	Acumulado
Observ.: (NOV 10 A MAY 11)	362
Meta: (NOV 10 A OCT 11)	0
Año Ant.: (NOV 09 A OCT 10)	1,430

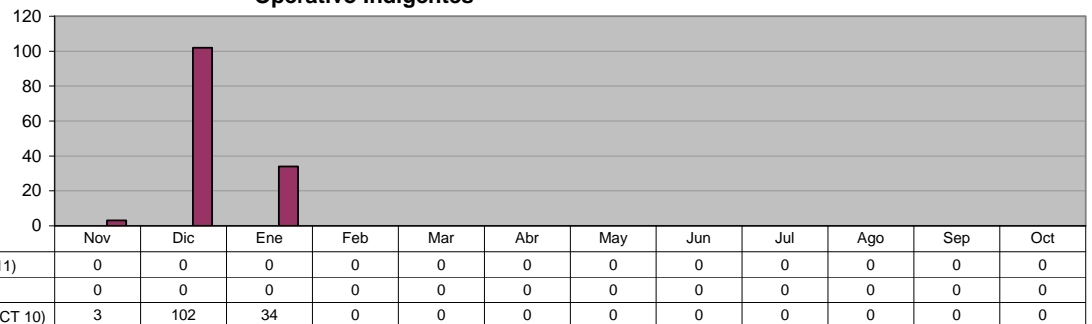


■ ADMINISTRACIÓN 2009 - 2012 (NOV 10 A MAY 11)	0	53	56	129	124	0	0	0	0	0	0
■ META PROGRAMADA (NOV 10 A OCT 11)	0	0	0	0	0	0	0	0	0	0	0
■ MISMO PERIODO AÑO ANTERIOR (NOV 09 A OCT 10)	105	84	106	101	164	121	308	308	133	0	0

**DIRECCIÓN DE PROTECCIÓN CIVIL**  
**Operativo Indigentes**

Unidad de Medida:  
 Atenciones

Periodo	Acumulado
Observ.: (NOV 10 A MAY 11)	0
Meta: (NOV 10 A OCT 11)	0
Año Ant.: (NOV 09 A OCT 10)	139



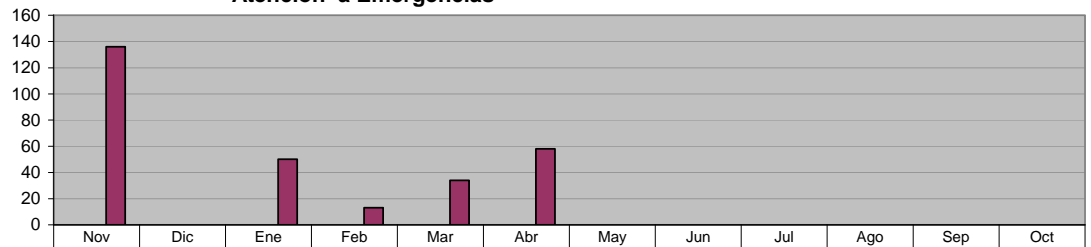
■ ADMINISTRACIÓN 2009 - 2012 (NOV 10 A MAY 11)	0	0	0	0	0	0	0	0	0	0	0
■ META PROGRAMADA (NOV 10 A OCT 11)	0	0	0	0	0	0	0	0	0	0	0
■ MISMO PERIODO AÑO ANTERIOR (NOV 09 A OCT 10)	3	102	34	0	0	0	0	0	0	0	0



**DIRECCIÓN DE PROTECCIÓN CIVIL**  
**Atención a Emergencias**

Unidad de Medida:  
 Cantidad

Periodo	Acumulado
Observ.: (NOV 10 A MAY 11)	0
Meta: (NOV 10 A OCT 11)	0
Año Ant.: (NOV 09 A OCT 10)	291

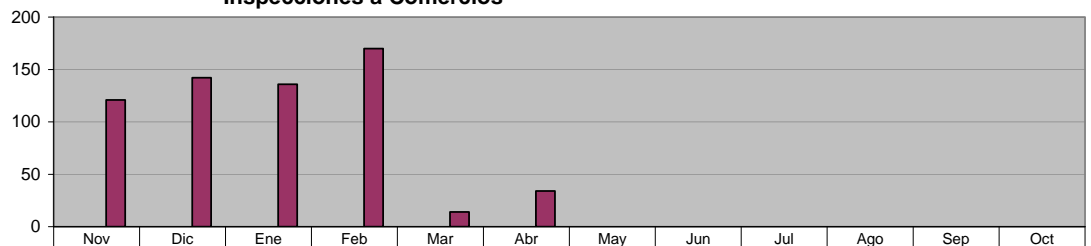


■ ADMINISTRACIÓN 2009 - 2012 (NOV 10 A MAY 11)	0	0	0	0	0	0	0	0	0	0	0
■ META PROGRAMADA (NOV 10 A OCT 11)	0	0	0	0	0	0	0	0	0	0	0
■ MISMO PERIODO AÑO ANTERIOR (NOV 09 A OCT 10)	136	0	50	13	34	58	0	0	0	0	0

**DIRECCIÓN DE PROTECCIÓN CIVIL**  
**Inspecciones a Comercios**

Unidad de Medida:  
 Cantidad

Periodo	Acumulado
Observ.: (NOV 10 A MAY 11)	0
Meta: (NOV 10 A OCT 11)	0
Año Ant.: (NOV 09 A OCT 10)	617

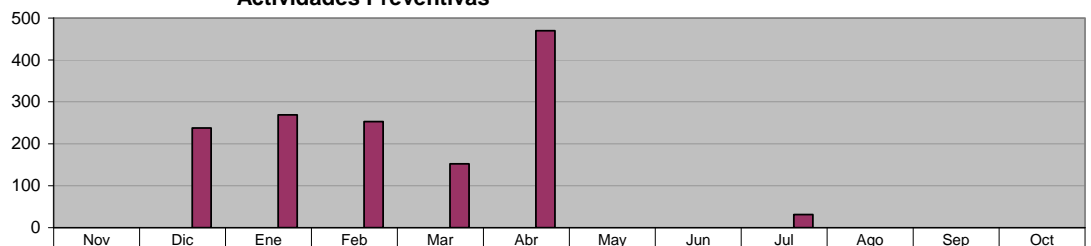


■ ADMINISTRACIÓN 2009 - 2012 (NOV 10 A MAY 11)	0	0	0	0	0	0	0	0	0	0	0
■ META PROGRAMADA (NOV 10 A OCT 11)	0	0	0	0	0	0	0	0	0	0	0
■ MISMO PERIODO AÑO ANTERIOR (NOV 09 A OCT 10)	121	142	136	170	14	34	0	0	0	0	0

**DIRECCIÓN DE PROTECCIÓN CIVIL**  
**Actividades Preventivas**

Unidad de Medida:  
 Cantidad

Periodo	Acumulado
Observ.: (NOV 10 A MAY 11)	0
Meta: (NOV 10 A OCT 11)	0
Año Ant.: (NOV 09 A OCT 10)	1,413

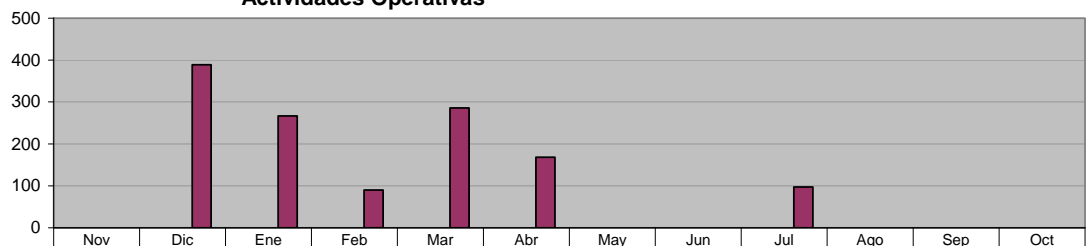


■ ADMINISTRACIÓN 2009 - 2012 (NOV 10 A MAY 11)	0	0	0	0	0	0	0	0	0	0	0
■ META PROGRAMADA (NOV 10 A OCT 11)	0	0	0	0	0	0	0	0	0	0	0
■ MISMO PERIODO AÑO ANTERIOR (NOV 09 A OCT 10)	0	238	269	253	152	470	0	0	31	0	0

**DIRECCIÓN DE PROTECCIÓN CIVIL**  
**Actividades Operativas**

Unidad de Medida:  
 Cantidad

Periodo	Acumulado
Observ.: (NOV 10 A MAY 11)	0
Meta: (NOV 10 A OCT 11)	0
Año Ant.: (NOV 09 A OCT 10)	1,297

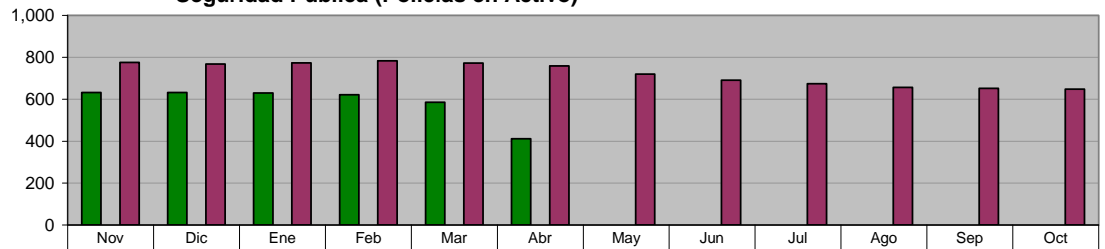


■ ADMINISTRACIÓN 2009 - 2012 (NOV 10 A MAY 11)	0	0	0	0	0	0	0	0	0	0	0
■ META PROGRAMADA (NOV 10 A OCT 11)	0	0	0	0	0	0	0	0	0	0	0
■ MISMO PERIODO AÑO ANTERIOR (NOV 09 A OCT 10)	0	389	267	90	286	168	0	0	97	0	0

**DIRECCIÓN ADMINISTRATIVA**  
**Seguridad Pública (Policías en Activo)**

**Unidad de Medida:**  
Número

Periodo	Acumulado */
Observ.: (NOV 10 A MAY 11)	-
Meta: (NOV 10 A OCT 11)	-
Año Ant.: (NOV 09 A OCT 10)	-

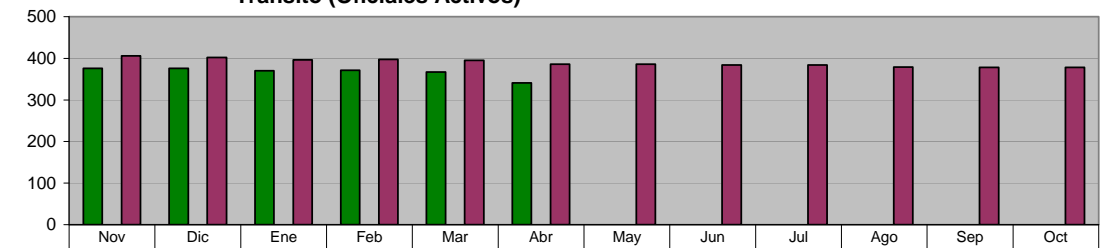


	Nov	Dic	Ene	Feb	Mar	Abr	May	Jun	Jul	Ago	Sep	Oct
ADMINISTRACIÓN 2009 - 2012 (NOV 10 A MAY 11)	632	632	630	622	586	411	0	0	0	0	0	0
META PROGRAMADA (NOV 10 A OCT 11)	0	0	0	0	0	0	0	0	0	0	0	0
MISMO PERIODO AÑO ANTERIOR (NOV 09 A OCT 10)	776	769	774	783	773	759	720	691	674	656	652	648

**DIRECCIÓN ADMINISTRATIVA**  
**Tránsito (Oficiales Activos)**

**Unidad de Medida:**  
Número

Periodo	Acumulado */
Observ.: (NOV 10 A MAY 11)	-
Meta: (NOV 10 A OCT 11)	-
Año Ant.: (NOV 09 A OCT 10)	-

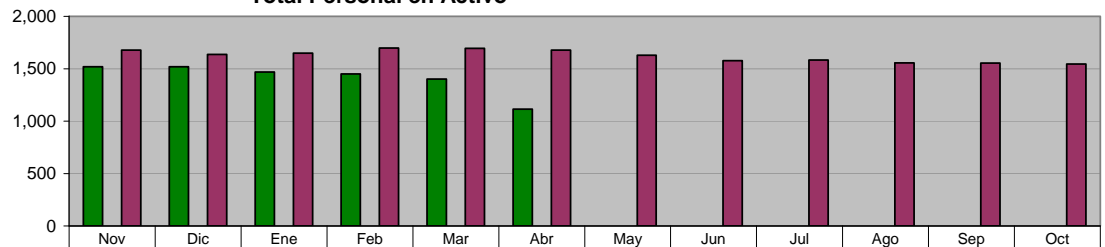


	Nov	Dic	Ene	Feb	Mar	Abr	May	Jun	Jul	Ago	Sep	Oct
ADMINISTRACIÓN 2009 - 2012 (NOV 10 A MAY 11)	376	376	370	371	367	341	0	0	0	0	0	0
META PROGRAMADA (NOV 10 A OCT 11)	0	0	0	0	0	0	0	0	0	0	0	0
MISMO PERIODO AÑO ANTERIOR (NOV 09 A OCT 10)	406	402	396	397	395	386	386	384	384	379	378	378

**DIRECCIÓN ADMINISTRATIVA**  
**Total Personal en Activo**

**Unidad de Medida:**  
Número

Periodo	Acumulado */
Observ.: (NOV 10 A MAY 11)	-
Meta: (NOV 10 A OCT 11)	-
Año Ant.: (NOV 09 A OCT 10)	-



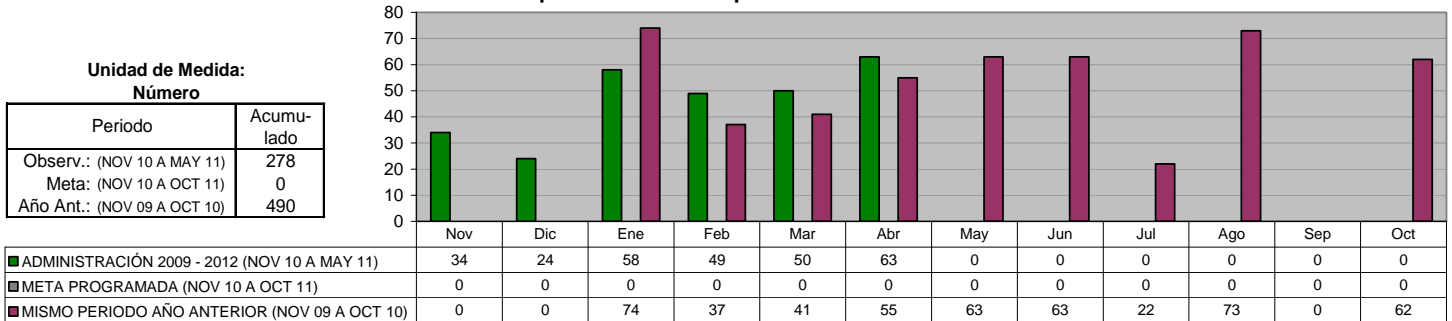
	Nov	Dic	Ene	Feb	Mar	Abr	May	Jun	Jul	Ago	Sep	Oct
ADMINISTRACIÓN 2009 - 2012 (NOV 10 A MAY 11)	1,521	1,521	1,469	1,450	1,401	1,115	0	0	0	0	0	0
META PROGRAMADA (NOV 10 A OCT 11)	0	0	0	0	0	0	0	0	0	0	0	0
MISMO PERIODO AÑO ANTERIOR (NOV 09 A OCT 10)	1,678	1,637	1,648	1,697	1,696	1,678	1,630	1,577	1,583	1,556	1,553	1,546

## X. SECRETARÍA DE FOMENTO ECONÓMICO Y PRODUCTIVO

### OFICINA DEL SECRETARIO Empresas atendidas que ofertan vacantes

Unidad de Medida:  
Número

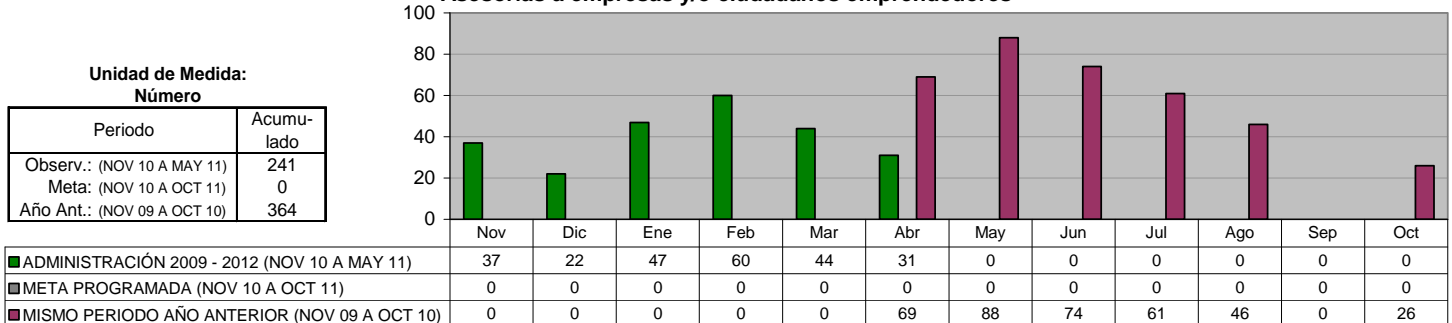
Periodo	Acumulado
Observ.: (NOV 10 A MAY 11)	278
Meta: (NOV 10 A OCT 11)	0
Año Ant.: (NOV 09 A OCT 10)	490



### OFICINA DEL SECRETARIO Asesorías a empresas y/o ciudadanos emprendedores

Unidad de Medida:  
Número

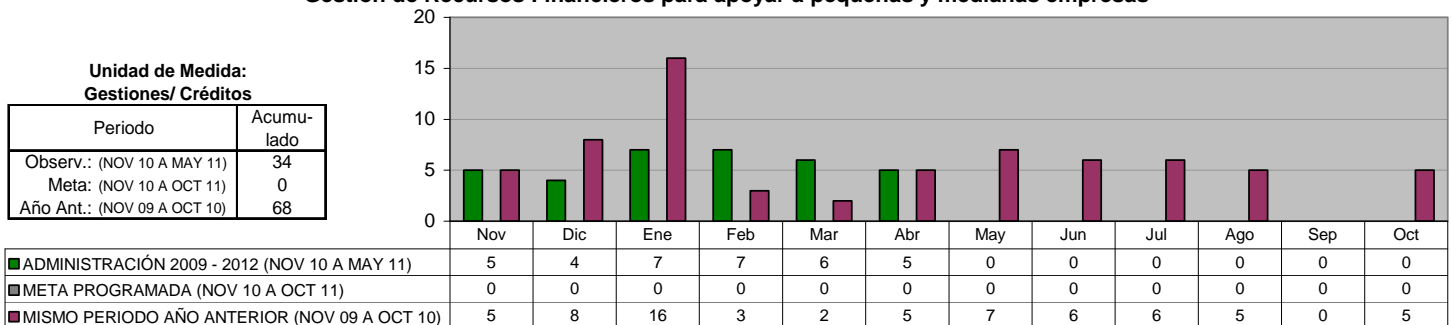
Periodo	Acumulado
Observ.: (NOV 10 A MAY 11)	241
Meta: (NOV 10 A OCT 11)	0
Año Ant.: (NOV 09 A OCT 10)	364



### AGENCIA MUNICIPAL DEL EMPLEO Gestión de Recursos Financieros para apoyar a pequeñas y medianas empresas

Unidad de Medida:  
Gestiones/ Créditos

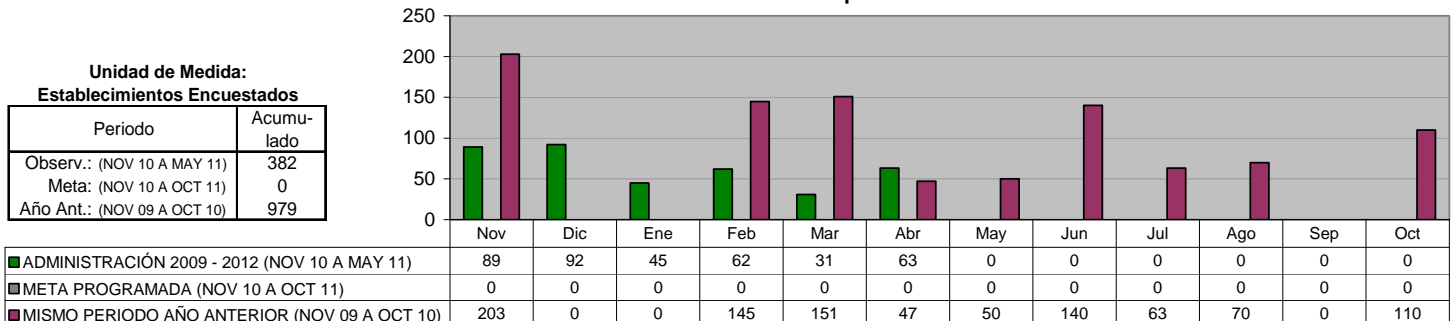
Periodo	Acumulado
Observ.: (NOV 10 A MAY 11)	34
Meta: (NOV 10 A OCT 11)	0
Año Ant.: (NOV 09 A OCT 10)	68



### AGENCIA MUNICIPAL DEL EMPLEO Actualización del directorio empresarial

Unidad de Medida:  
Establecimientos Encuestados

Periodo	Acumulado
Observ.: (NOV 10 A MAY 11)	382
Meta: (NOV 10 A OCT 11)	0
Año Ant.: (NOV 09 A OCT 10)	979

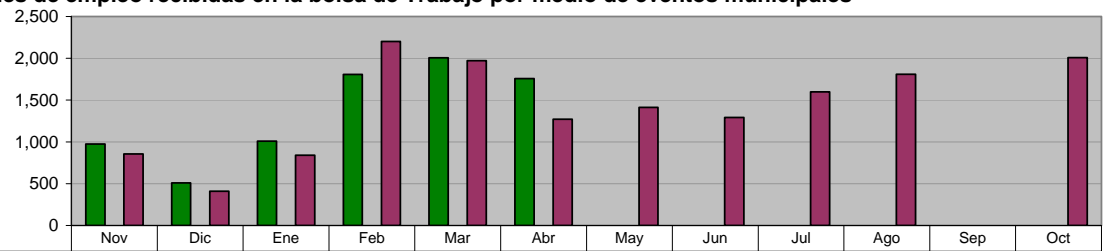


**AGENCIA MUNICIPAL DEL EMPLEO**

**Solicitudes de empleo recibidas en la bolsa de Trabajo por medio de eventos municipales**

Unidad de Medida:  
Número

Periodo	Acumulado
Observ.: (NOV 10 A MAY 11)	8,065
Meta: (NOV 10 A OCT 11)	0
Año Ant.: (NOV 09 A OCT 10)	15,675



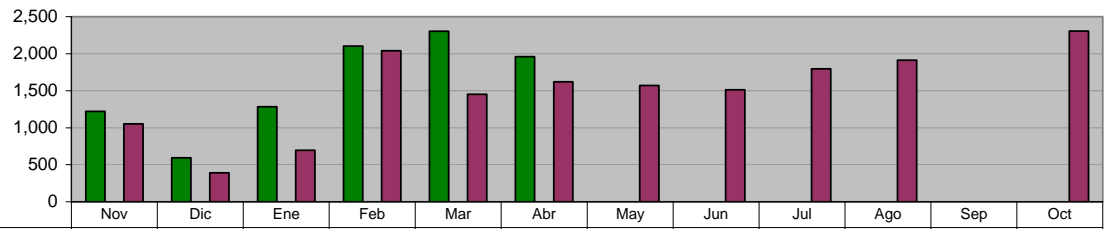
ADMINISTRACIÓN 2009 - 2012 (NOV 10 A MAY 11)	975	511	1,009	1,807	2,005	1,758	0	0	0	0	0	0
META PROGRAMADA (NOV 10 A OCT 11)	0	0	0	0	0	0	0	0	0	0	0	0
MISMO PERIODO AÑO ANTERIOR (NOV 09 A OCT 10)	856	410	841	2,201	1,972	1,270	1,415	1,293	1,600	1,809	0	2,008

**AGENCIA MUNICIPAL DEL EMPLEO**

**Solicitudes de empleo enviadas a empresas del Municipio**

Unidad de Medida:  
Número

Periodo	Acumulado
Observ.: (NOV 10 A MAY 11)	9,462
Meta: (NOV 10 A OCT 11)	0
Año Ant.: (NOV 09 A OCT 10)	16,356



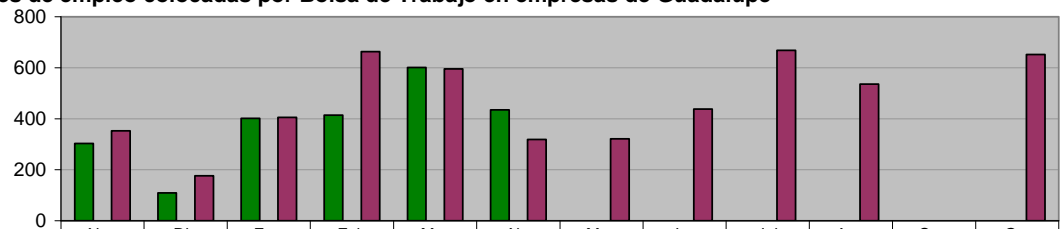
ADMINISTRACIÓN 2009 - 2012 (NOV 10 A MAY 11)	1,219	593	1,283	2,104	2,304	1,959	0	0	0	0	0	0
META PROGRAMADA (NOV 10 A OCT 11)	0	0	0	0	0	0	0	0	0	0	0	0
MISMO PERIODO AÑO ANTERIOR (NOV 09 A OCT 10)	1,054	392	694	2,042	1,454	1,620	1,573	1,513	1,796	1,912	0	2,306

**AGENCIA MUNICIPAL DEL EMPLEO**

**Solicitudes de empleo colocadas por Bolsa de Trabajo en empresas de Guadalupe**

Unidad de Medida:  
Número

Periodo	Acumulado
Observ.: (NOV 10 A MAY 11)	2,264
Meta: (NOV 10 A OCT 11)	0
Año Ant.: (NOV 09 A OCT 10)	5,127



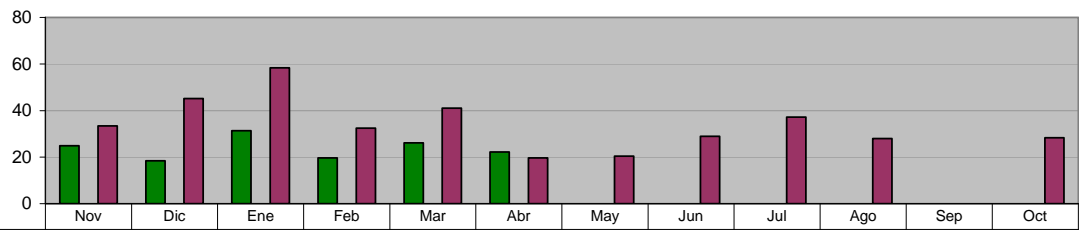
ADMINISTRACIÓN 2009 - 2012 (NOV 10 A MAY 11)	303	109	402	414	601	435	0	0	0	0	0	0
META PROGRAMADA (NOV 10 A OCT 11)	0	0	0	0	0	0	0	0	0	0	0	0
MISMO PERIODO AÑO ANTERIOR (NOV 09 A OCT 10)	352	177	405	663	596	319	321	438	668	536	0	652

**AGENCIA MUNICIPAL DEL EMPLEO**

**Efectividad de Colocación de Empleo**

Unidad de Medida:  
%

Periodo	Acumulado
Observ.: (NOV 10 A MAY 11)	24
Meta: (NOV 10 A OCT 11)	0
Año Ant.: (NOV 09 A OCT 10)	373

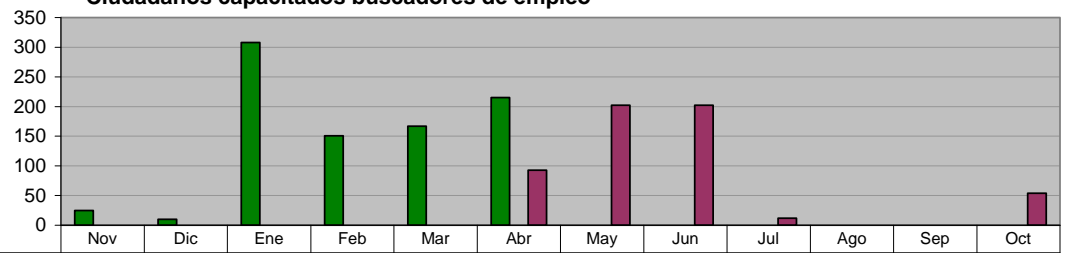


ADMINISTRACIÓN 2009 - 2012 (NOV 10 A MAY 11)	25	18	31	20	26	22	0	0	0	0	0	0
META PROGRAMADA (NOV 10 A OCT 11)	0	0	0	0	0	0	0	0	0	0	0	0
MISMO PERIODO AÑO ANTERIOR (NOV 09 A OCT 10)	33	45	58	32	41	20	20	29	37	28	0	28

**AGENCIA MUNICIPAL DEL EMPLEO**  
**Ciudadanos capacitados buscadores de empleo**

Unidad de Medida:  
 Número

Periodo	Acumulado
Observ.: (NOV 10 A MAY 11)	876
Meta: (NOV 10 A OCT 11)	0
Año Ant.: (NOV 09 A OCT 10)	563

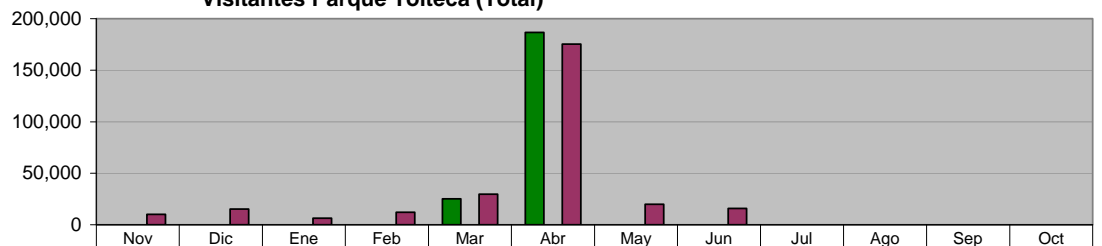


■ ADMINISTRACIÓN 2009 - 2012 (NOV 10 A MAY 11)	25	10	308	151	167	215	0	0	0	0	0	0
■ META PROGRAMADA (NOV 10 A OCT 11)	0	0	0	0	0	0	0	0	0	0	0	0
■ MISMO PERIODO AÑO ANTERIOR (NOV 09 A OCT 10)	0	0	0	0	0	93	202	202	12	0	0	54

**DIRECCIÓN DE PARQUES MUNICIPALES**  
**Visitantes Parque Tolteca (Total)**

Unidad de Medida:  
 Número

Periodo	Acumulado
Observ.: (NOV 10 A MAY 11)	211,708
Meta: (NOV 10 A OCT 11)	0
Año Ant.: (NOV 09 A OCT 10)	284,312

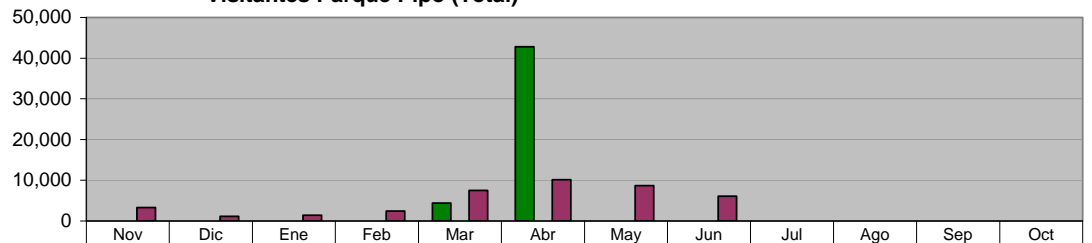


■ ADMINISTRACIÓN 2009 - 2012 (NOV 10 A MAY 11)	0	0	0	0	25,209	186,499	0	0	0	0	0	0
■ META PROGRAMADA (NOV 10 A OCT 11)	0	0	0	0	0	0	0	0	0	0	0	0
■ MISMO PERIODO AÑO ANTERIOR (NOV 09 A OCT 10)	10,038	15,257	6,409	12,091	29,636	175,186	19,954	15,741	0	0	0	0

**DIRECCIÓN DE PARQUES MUNICIPALES**  
**Visitantes Parque Pipo (Total)**

Unidad de Medida:  
 Número

Periodo	Acumulado
Observ.: (NOV 10 A MAY 11)	47,191
Meta: (NOV 10 A OCT 11)	0
Año Ant.: (NOV 09 A OCT 10)	40,540

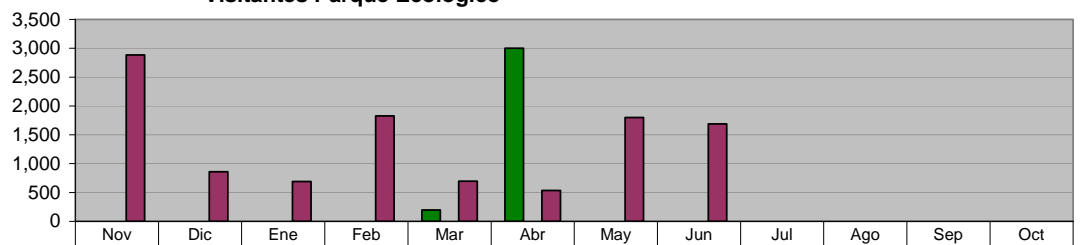


■ ADMINISTRACIÓN 2009 - 2012 (NOV 10 A MAY 11)	0	0	0	0	4,384	42,807	0	0	0	0	0	0
■ META PROGRAMADA (NOV 10 A OCT 11)	0	0	0	0	0	0	0	0	0	0	0	0
■ MISMO PERIODO AÑO ANTERIOR (NOV 09 A OCT 10)	3,293	1,133	1,387	2,411	7,449	10,137	8,667	6,063	0	0	0	0

**DIRECCIÓN DE PARQUES MUNICIPALES**  
**Visitantes Parque Ecológico**

Unidad de Medida:  
 Número

Periodo	Acumulado
Observ.: (NOV 10 A MAY 11)	3,200
Meta: (NOV 10 A OCT 11)	0
Año Ant.: (NOV 09 A OCT 10)	10,980

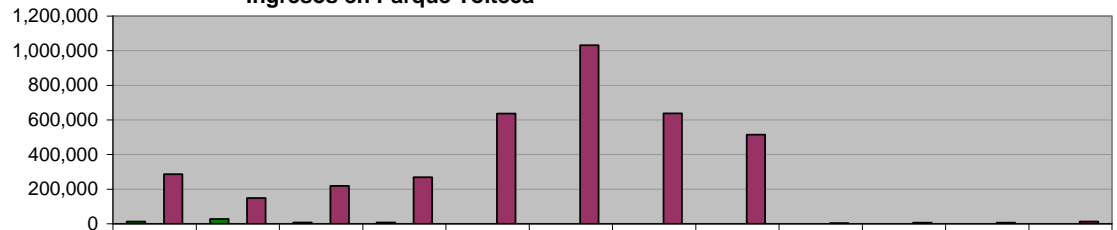


■ ADMINISTRACIÓN 2009 - 2012 (NOV 10 A MAY 11)	0	0	0	0	200	3,000	0	0	0	0	0	0
■ META PROGRAMADA (NOV 10 A OCT 11)	0	0	0	0	0	0	0	0	0	0	0	0
■ MISMO PERIODO AÑO ANTERIOR (NOV 09 A OCT 10)	2,885	860	690	1,825	695	535	1,800	1,690	0	0	0	0

**DIRECCIÓN DE PARQUES MUNICIPALES**  
**Ingresos en Parque Tolteca**

Unidad de Medida:  
\$

Periodo	Acumulado
Observ.: (NOV 10 A MAY 11)	56,542
Meta: (NOV 10 A OCT 11)	0
Año Ant.: (NOV 09 A OCT 10)	3,774,595

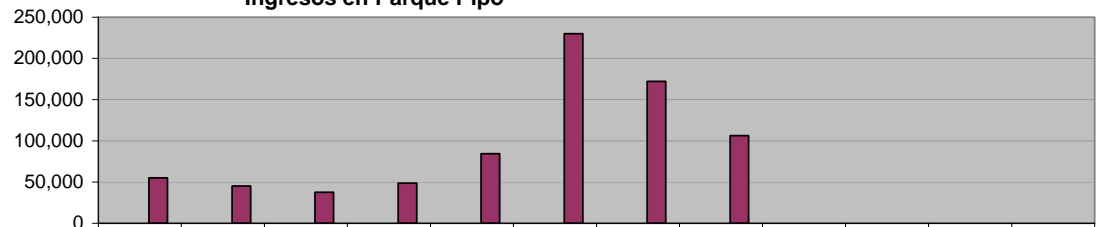


■ ADMINISTRACIÓN 2009 - 2012 (NOV 10 A MAY 11)	12,258	28,354	7,740	8,190	0	0	0	0	0	0	0	
■ META PROGRAMADA (NOV 10 A OCT 11)	0	0	0	0	0	0	0	0	0	0	0	
■ MISMO PERIODO AÑO ANTERIOR (NOV 09 A OCT 10)	286,989	148,733	218,832	268,757	637,248	1,032,466	637,637	514,673	3,482	6,920	6,290	12,568

**DIRECCIÓN DE PARQUES MUNICIPALES**  
**Ingresos en Parque Pipo**

Unidad de Medida:  
\$

Periodo	Acumulado
Observ.: (NOV 10 A MAY 11)	0
Meta: (NOV 10 A OCT 11)	0
Año Ant.: (NOV 09 A OCT 10)	779,685

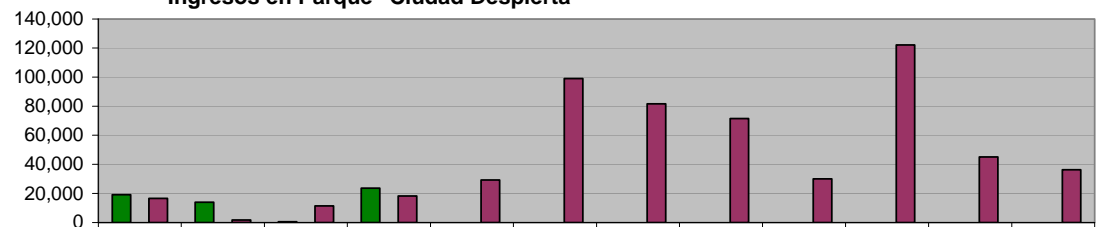


■ ADMINISTRACIÓN 2009 - 2012 (NOV 10 A MAY 11)	0	0	0	0	0	0	0	0	0	0	0
■ META PROGRAMADA (NOV 10 A OCT 11)	0	0	0	0	0	0	0	0	0	0	0
■ MISMO PERIODO AÑO ANTERIOR (NOV 09 A OCT 10)	55,204	45,187	37,567	48,723	84,560	229,917	172,106	106,421	0	0	0

**DIRECCIÓN DE PARQUES MUNICIPALES**  
**Ingresos en Parque "Ciudad Despierta"**

Unidad de Medida:  
\$

Periodo	Acumulado
Observ.: (NOV 10 A MAY 11)	57,288
Meta: (NOV 10 A OCT 11)	0
Año Ant.: (NOV 09 A OCT 10)	562,631

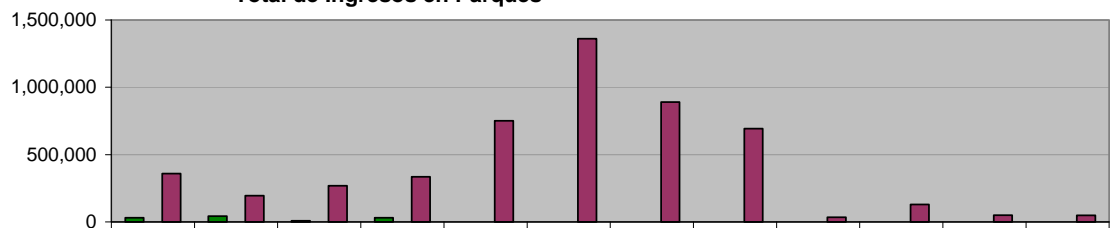


■ ADMINISTRACIÓN 2009 - 2012 (NOV 10 A MAY 11)	19,178	14,009	458	23,643	0	0	0	0	0	0	0	
■ META PROGRAMADA (NOV 10 A OCT 11)	0	0	0	0	0	0	0	0	0	0	0	
■ MISMO PERIODO AÑO ANTERIOR (NOV 09 A OCT 10)	16,540	1,652	11,377	18,184	29,332	99,051	81,631	71,464	30,091	122,115	44,989	36,205

**DIRECCIÓN DE PARQUES MUNICIPALES**  
**Total de Ingresos en Parques**

Unidad de Medida:  
\$

Periodo	Acumulado
Observ.: (NOV 10 A MAY 11)	113,830
Meta: (NOV 10 A OCT 11)	0
Año Ant.: (NOV 09 A OCT 10)	5,116,910



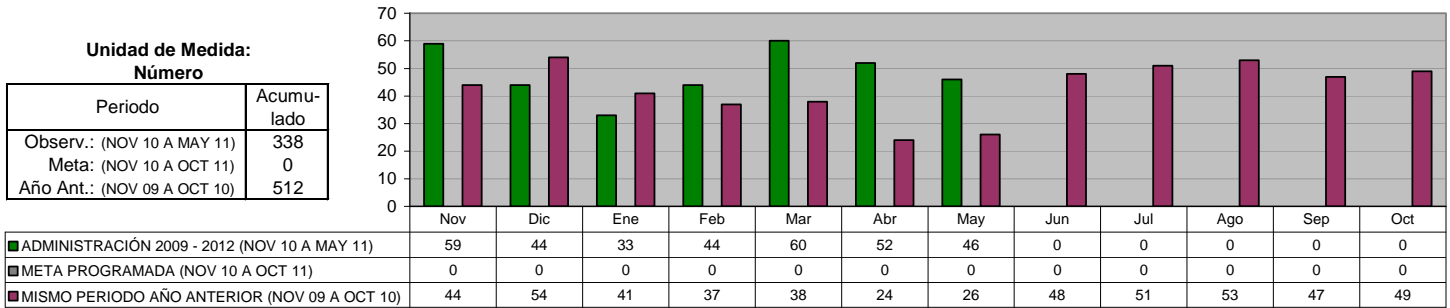
■ ADMINISTRACIÓN 2009 - 2012 (NOV 10 A MAY 11)	31,436	42,363	8,198	31,833	0	0	0	0	0	0	0	
■ META PROGRAMADA (NOV 10 A OCT 11)	0	0	0	0	0	0	0	0	0	0	0	
■ MISMO PERIODO AÑO ANTERIOR (NOV 09 A OCT 10)	358,733	195,572	267,776	335,664	751,139	1,361,434	891,374	692,558	33,573	129,035	51,279	48,773

## XI. DIRECCIÓN DE COMUNICACIÓN SOCIAL

### DIRECCIÓN DE COMUNICACIÓN SOCIAL Comunicados de Prensa enviados a medios de comunicación

**Unidad de Medida:**  
Número

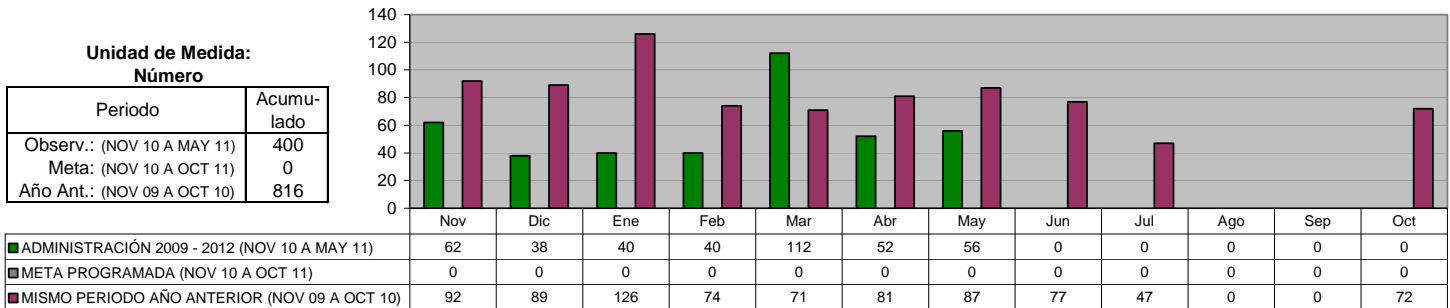
Periodo	Acumulado
Observ.: (NOV 10 A MAY 11)	338
Meta: (NOV 10 A OCT 11)	0
Año Ant.: (NOV 09 A OCT 10)	512



### DIRECCIÓN DE COMUNICACIÓN SOCIAL Canalizaciones de Peticiones Ciudadanas recibidas de diferentes vías (Fax, E-mail, beeper, etc.)

**Unidad de Medida:**  
Número

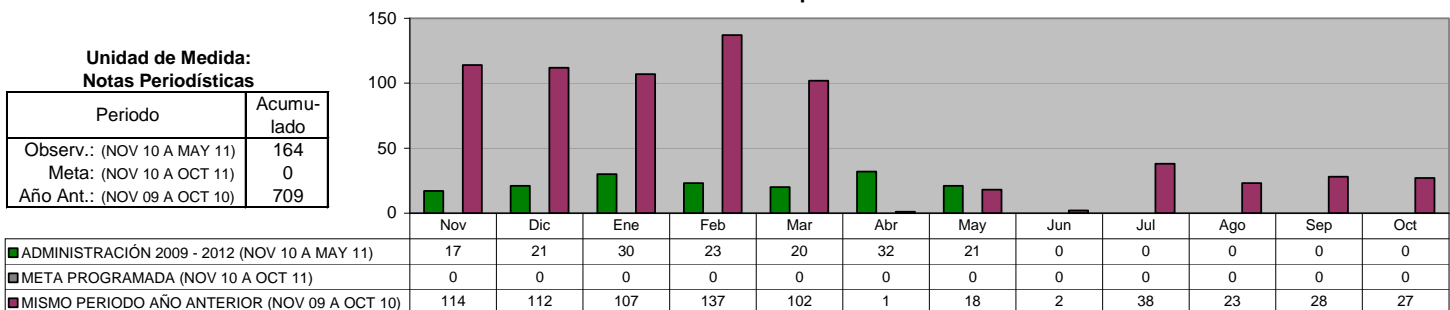
Periodo	Acumulado
Observ.: (NOV 10 A MAY 11)	400
Meta: (NOV 10 A OCT 11)	0
Año Ant.: (NOV 09 A OCT 10)	816



### DIRECCIÓN DE COMUNICACIÓN SOCIAL Difusión de las acciones realizadas por la Administración

**Unidad de Medida:**  
Notas Periodísticas

Periodo	Acumulado
Observ.: (NOV 10 A MAY 11)	164
Meta: (NOV 10 A OCT 11)	0
Año Ant.: (NOV 09 A OCT 10)	709

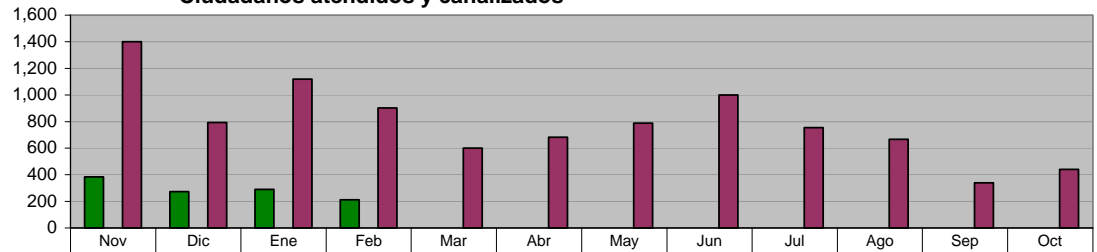


## XII. SECRETARÍA PARTICULAR

### SECRETARÍA PARTICULAR Ciudadanos atendidos y canalizados

**Unidad de Medida:**  
Número

Periodo	Acumulado
Observ.: (NOV 10 A MAY 11)	1,159
Meta: (NOV 10 A OCT 11)	0
Año Ant.: (NOV 09 A OCT 10)	9,479

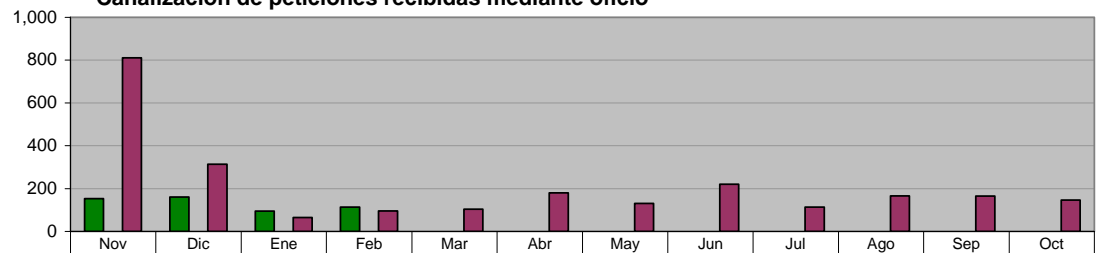


■ ADMINISTRACIÓN 2009 - 2012 (NOV 10 A MAY 11)	384	273	290	212	0	0	0	0	0	0	0	0
■ META PROGRAMADA (NOV 10 A OCT 11)	0	0	0	0	0	0	0	0	0	0	0	0
■ MISMO PERIODO AÑO ANTERIOR (NOV 09 A OCT 10)	1,400	793	1,119	901	600	681	787	999	754	666	339	440

### SECRETARÍA PARTICULAR Canalización de peticiones recibidas mediante oficio

**Unidad de Medida:**  
Número

Periodo	Acumulado
Observ.: (NOV 10 A MAY 11)	522
Meta: (NOV 10 A OCT 11)	0
Año Ant.: (NOV 09 A OCT 10)	2,511

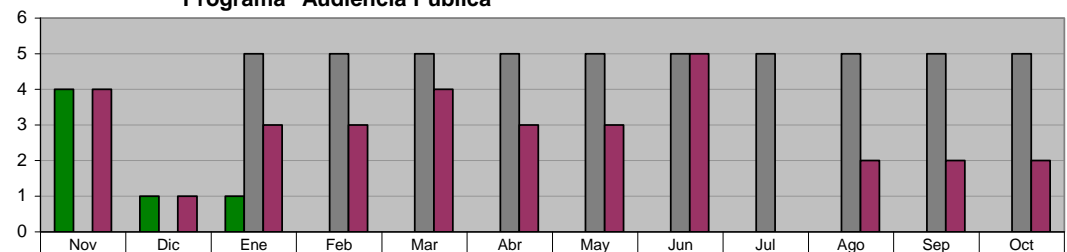


■ ADMINISTRACIÓN 2009 - 2012 (NOV 10 A MAY 11)	153	161	95	113	0	0	0	0	0	0	0	0
■ META PROGRAMADA (NOV 10 A OCT 11)	0	0	0	0	0	0	0	0	0	0	0	0
■ MISMO PERIODO AÑO ANTERIOR (NOV 09 A OCT 10)	811	314	65	96	104	180	131	220	113	166	165	146

### SECRETARÍA PARTICULAR Programa "Audiencia Pública"

**Unidad de Medida:**  
Visitas

Periodo	Acumulado
Observ.: (NOV 10 A MAY 11)	6
Meta: (NOV 10 A OCT 11)	50
Año Ant.: (NOV 09 A OCT 10)	32



■ ADMINISTRACIÓN 2009 - 2012 (NOV 10 A MAY 11)	4	1	1	0	0	0	0	0	0	0	0	0
■ META PROGRAMADA (NOV 10 A OCT 11)	0	0	5	5	5	5	5	5	5	5	5	5
■ MISMO PERIODO AÑO ANTERIOR (NOV 09 A OCT 10)	4	1	3	3	4	3	3	5	0	2	2	2

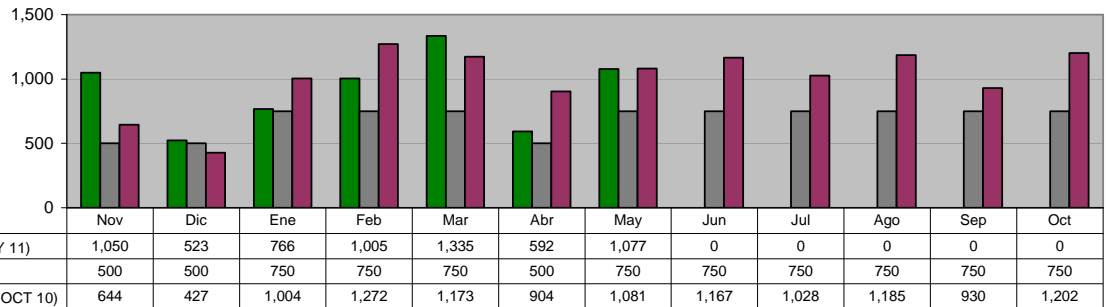


### XIII. DIRECCIÓN DEL SISTEMA DIF

#### JURIDICO GRATUITO Asesorías Jurídicas Gratuitas

Unidad de Medida:  
 Número

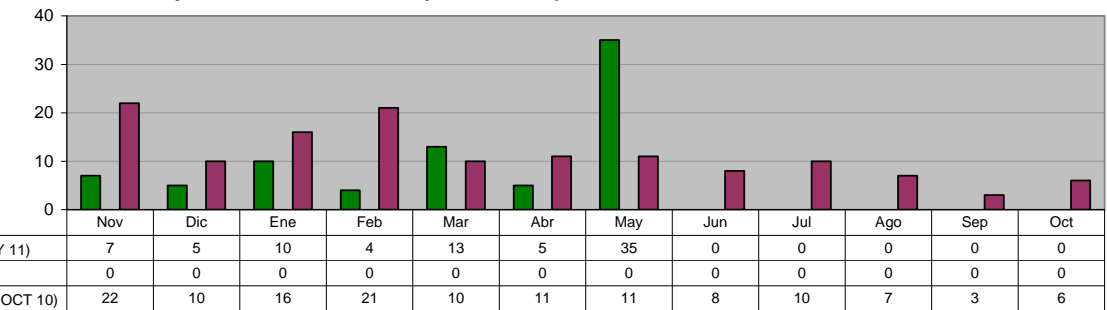
Periodo	Acumulado
Observ.: (NOV 10 A MAY 11)	6,348
Meta: (NOV 10 A OCT 11)	8,250
Año Ant.: (NOV 09 A OCT 10)	12,017



#### JURIDICO GRATUITO Programa de Asesoría jurídica, Canalizaciones y atención a personas de la comunidad

Unidad de Medida:  
 Personas

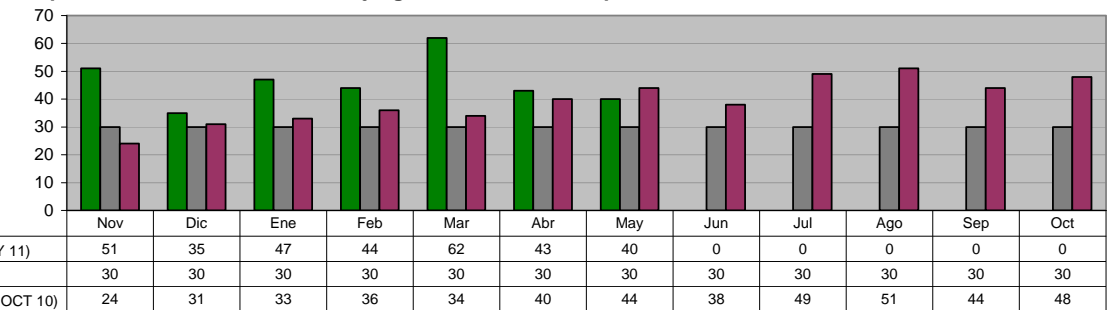
Periodo	Acumulado
Observ.: (NOV 10 A MAY 11)	79
Meta: (NOV 10 A OCT 11)	0
Año Ant.: (NOV 09 A OCT 10)	135



#### JURIDICO GRATUITO Representaciones Jurídicas ante juzgados en los casos que se amerite

Unidad de Medida:  
 Casos

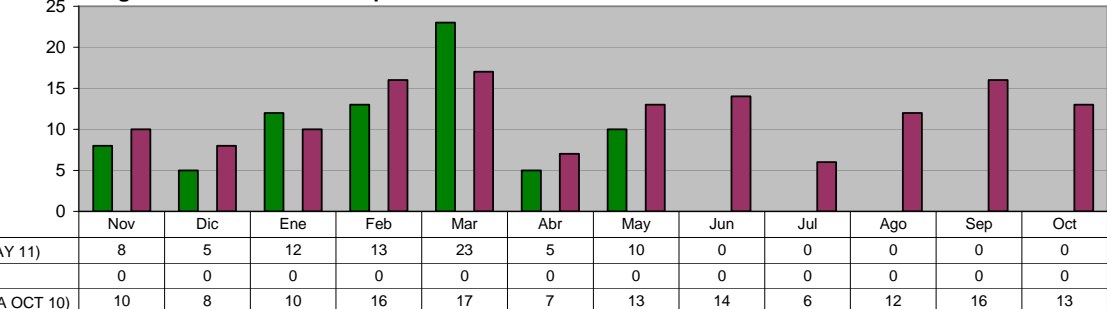
Periodo	Acumulado
Observ.: (NOV 10 A MAY 11)	322
Meta: (NOV 10 A OCT 11)	360
Año Ant.: (NOV 09 A OCT 10)	472



#### JURIDICO GRATUITO Programas de Atención a Reportes de Maltrato Intrafamiliar

Unidad de Medida:  
 Número

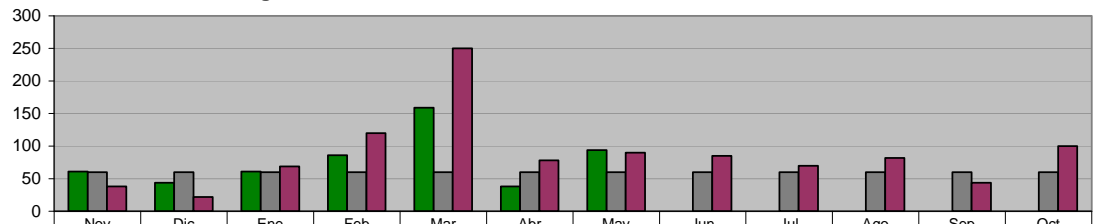
Periodo	Acumulado
Observ.: (NOV 10 A MAY 11)	76
Meta: (NOV 10 A OCT 11)	0
Año Ant.: (NOV 09 A OCT 10)	142



**JURIDICO GRATUITO**  
**Programa de Actas Foráneas**

Unidad de Medida:  
 Número

Periodo	Acumulado
Observ.: (NOV 10 A MAY 11)	543
Meta: (NOV 10 A OCT 11)	720
Año Ant.: (NOV 09 A OCT 10)	1,048

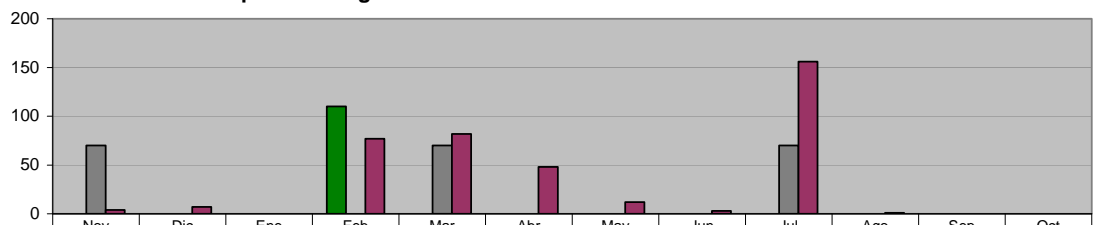


	Nov	Dic	Ene	Feb	Mar	Abr	May	Jun	Jul	Ago	Sep	Oct
■ ADMINISTRACIÓN 2009 - 2012 (NOV 10 A MAY 11)	61	44	61	86	159	38	94	0	0	0	0	0
■ META PROGRAMADA (NOV 10 A OCT 11)	60	60	60	60	60	60	60	60	60	60	60	60
■ MISMO PERIODO AÑO ANTERIOR (NOV 09 A OCT 10)	38	22	69	120	250	78	90	85	70	82	44	100

**JURIDICO GRATUITO**  
**Campaña de Registro de Menores**

Unidad de Medida:  
 Registros

Periodo	Acumulado
Observ.: (NOV 10 A MAY 11)	110
Meta: (NOV 10 A OCT 11)	210
Año Ant.: (NOV 09 A OCT 10)	390



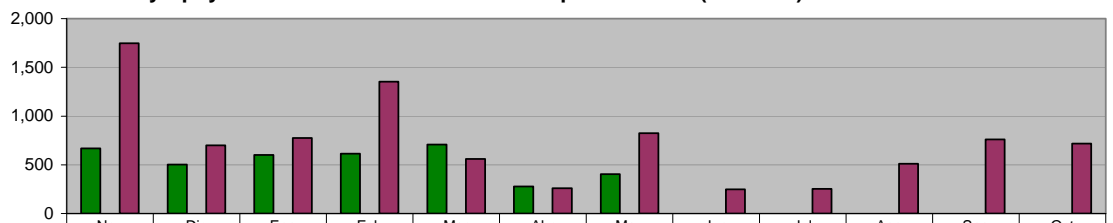
	Nov	Dic	Ene	Feb	Mar	Abr	May	Jun	Jul	Ago	Sep	Oct
■ ADMINISTRACIÓN 2009 - 2012 (NOV 10 A MAY 11)	0	0	0	110	0	0	0	0	0	0	0	0
■ META PROGRAMADA (NOV 10 A OCT 11)	70	0	0	0	70	0	0	0	70	0	0	0
■ MISMO PERIODO AÑO ANTERIOR (NOV 09 A OCT 10)	4	7	0	77	82	48	12	3	156	1	0	0

**COORDINACION DE INTEGRACION SOCIAL**  
**Educación Inicial y Apoyo a Centro de Educación Básico para Adultos (alumnos)**

Unidad de Medida:  
 Alumnos

Periodo	Acumulado */
Observ.: (NOV 10 A MAY 11)	539
Meta: (NOV 10 A OCT 11)	0
Año Ant.: (NOV 09 A OCT 10)	726

\*/ Promedio Mensual

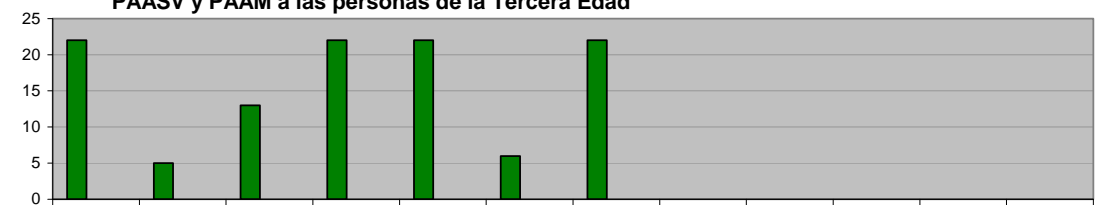


	Nov	Dic	Ene	Feb	Mar	Abr	May	Jun	Jul	Ago	Sep	Oct
■ ADMINISTRACIÓN 2009 - 2012 (NOV 10 A MAY 11)	670	502	600	613	709	277	404	0	0	0	0	0
■ META PROGRAMADA (NOV 10 A OCT 11)	0	0	0	0	0	0	0	0	0	0	0	0
■ MISMO PERIODO AÑO ANTERIOR (NOV 09 A OCT 10)	1,748	699	775	1,354	560	259	824	247	253	511	761	718

**COORDINACION DE INTEGRACION SOCIAL**  
**Pláticas de Orientación Alimentaria de los Programas PAASV y PAAM a las personas de la Tercera Edad**

Unidad de Medida:  
 Pláticas

Periodo	Acumulado
Observ.: (NOV 10 A MAY 11)	112
Meta: (NOV 10 A OCT 11)	0
Año Ant.: (NOV 09 A OCT 10)	0




	Nov	Dic	Ene	Feb	Mar	Abr	May	Jun	Jul	Ago	Sep	Oct
■ ADMINISTRACIÓN 2009 - 2012 (NOV 10 A MAY 11)	22	5	13	22	22	6	22	0	0	0	0	0
■ META PROGRAMADA (NOV 10 A OCT 11)												
■ MISMO PERIODO AÑO ANTERIOR (NOV 09 A OCT 10)												

**COORDINACION DE INTEGRACION SOCIAL**  
**En coordinación con el DIF estatal, entrega de complementos alimenticios del programa NUTRIDIF a los adultos mayores**

**Unidad de Medida:**  
Personas

Periodo	Acumulado
Observ.: (NOV 10 A MAY 11)	83
Meta: (NOV 10 A OCT 11)	0
Año Ant.: (NOV 09 A OCT 10)	1,300



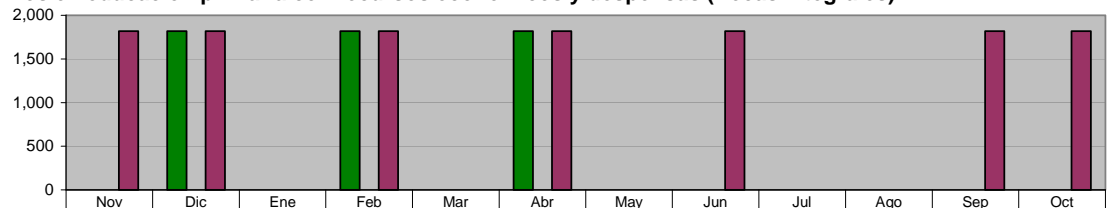
	Nov	Dic	Ene	Feb	Mar	Abr	May	Jun	Jul	Ago	Sep	Oct
ADMINISTRACIÓN 2009 - 2012 (NOV 10 A MAY 11)	0	0	0	0	83	0	0	0	0	0	0	0
META PROGRAMADA (NOV 10 A OCT 11)	0	0	0	0	0	0	0	0	0	0	0	0
MISMO PERIODO AÑO ANTERIOR (NOV 09 A OCT 10)	0	0	0	0	50	0	50	0	0	400	400	400

**COORDINACION DE INTEGRACION SOCIAL**  
**BECAS INTEGRALES**

**Beneficiar a Niños en educación primaria con recursos económicos y despensas (Becas Integrales) \***

**Unidad de Medida:**  
Niños

Periodo	Acumulado */
Observ.: (NOV 10 A MAY 11)	-
Meta: (NOV 10 A OCT 11)	-
Año Ant.: (NOV 09 A OCT 10)	-



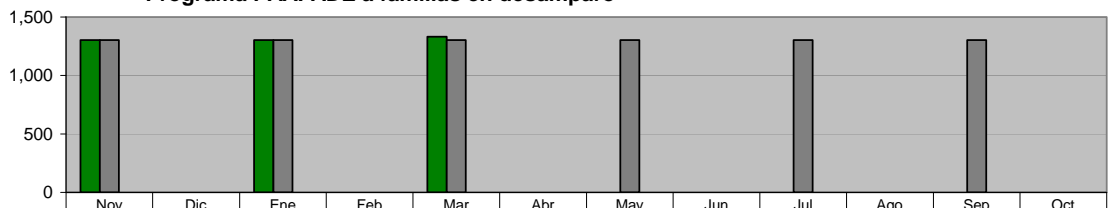
\*/ No Acumulable

	Nov	Dic	Ene	Feb	Mar	Abr	May	Jun	Jul	Ago	Sep	Oct
ADMINISTRACIÓN 2009 - 2012 (NOV 10 A MAY 11)	0	1,820	0	1,820	0	1,820	0	0	0	0	0	0
META PROGRAMADA (NOV 10 A OCT 11)	0	0	0	0	0	0	0	0	0	0	0	0
MISMO PERIODO AÑO ANTERIOR (NOV 09 A OCT 10)	1,820	1,820	0	1,820	0	1,820	0	1,820	0	0	1,820	1,820

**COORDINACION DE INTEGRACION SOCIAL**  
**Entrega de Despensas en coordinación con el DIF Estatal mediante el Programa PAAFADE a familias en desamparo \***

**Unidad de Medida:**  
Pláticas

Periodo	Acumulado */
Observ.: (NOV 10 A MAY 11)	-
Meta: (NOV 10 A OCT 11)	-
Año Ant.: (NOV 09 A OCT 10)	-



\*/ No Acumulable

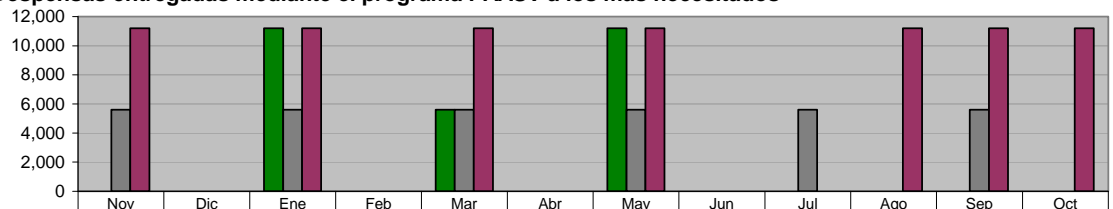
	Nov	Dic	Ene	Feb	Mar	Abr	May	Jun	Jul	Ago	Sep	Oct
ADMINISTRACIÓN 2009 - 2012 (NOV 10 A MAY 11)	1,304	0	1,304	0	1,333	0	0	0	0	0	0	0
META PROGRAMADA (NOV 10 A OCT 11)	1,304	0	1,304	0	1,304	0	1,304	0	1,304	0	1,304	0
MISMO PERIODO AÑO ANTERIOR (NOV 09 A OCT 10)	0	0	0	0	0	0	0	0	0	0	0	0

**COORDINACION DE INTEGRACION SOCIAL**  
**PAASV**

**Despensas entregadas mediante el programa PAASV a los más necesitados**

**Unidad de Medida:**  
Número

Periodo	Acumulado
Observ.: (NOV 10 A MAY 11)	28,000
Meta: (NOV 10 A OCT 11)	33,600
Año Ant.: (NOV 09 A OCT 10)	78,400



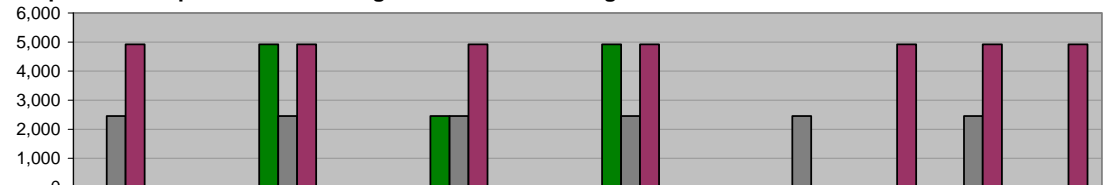
	Nov	Dic	Ene	Feb	Mar	Abr	May	Jun	Jul	Ago	Sep	Oct
ADMINISTRACIÓN 2009 - 2012 (NOV 10 A MAY 11)	0	0	11,200	0	5,600	0	11,200	0	0	0	0	0
META PROGRAMADA (NOV 10 A OCT 11)	5,600	0	5,600	0	5,600	0	5,600	0	5,600	0	5,600	0
MISMO PERIODO AÑO ANTERIOR (NOV 09 A OCT 10)	11,200	0	11,200	0	11,200	0	11,200	0	0	11,200	11,200	11,200

**COORDINACION DE INTEGRACION SOCIAL  
 PAASV**

**Despensas Complementarias entregadas mediante el Programa PAAAM**

Unidad de Medida:  
 Número

Periodo	Acumulado
Observ.: (NOV 10 A MAY 11)	12,300
Meta: (NOV 10 A OCT 11)	14,760
Año Ant.: (NOV 09 A OCT 10)	34,440



■ ADMINISTRACIÓN 2009 - 2012 (NOV 10 A MAY 11)	0	0	4,920	0	2,460	0	4,920	0	0	0	0
■ META PROGRAMADA (NOV 10 A OCT 11)	2,460	0	2,460	0	2,460	0	2,460	0	2,460	0	2,460
■ MISMO PERIODO AÑO ANTERIOR (NOV 09 A OCT 10)	4,920	0	4,920	0	4,920	0	4,920	0	0	4,920	4,920

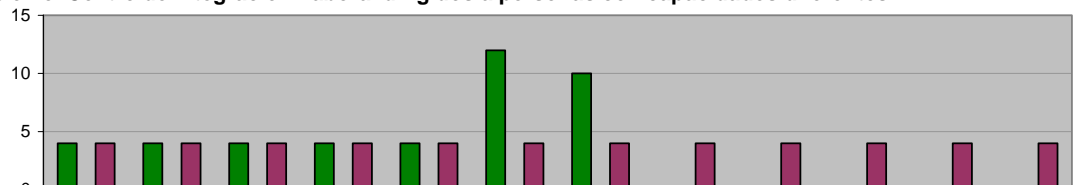
**COORDINACION DE PROGRAMAS ASISTENCIALES  
 CENTRO DE INTEGRACION LABORAL**

**Cursos impartidos en el Centro de Integración Laboral dirigidos a personas con capacidades diferentes**

Unidad de Medida:  
 Cursos

Periodo	Acumulado */
Observ.: (NOV 10 A MAY 11)	-
Meta: (NOV 10 A OCT 11)	-
Año Ant.: (NOV 09 A OCT 10)	-

\*/ No Acumulable



■ ADMINISTRACIÓN 2009 - 2012 (NOV 10 A MAY 11)	4	4	4	4	4	12	10	0	0	0	0
■ META PROGRAMADA (NOV 10 A OCT 11)	0	0	0	0	0	0	0	0	0	0	0
■ MISMO PERIODO AÑO ANTERIOR (NOV 09 A OCT 10)	4	4	4	4	4	4	4	4	4	4	4

**COORDINACION DE PROGRAMAS ASISTENCIALES  
 MEJORES MENORES**

**Becas Nacionales y del Programa "Calle a la Vida"**

Unidad de Medida:  
 Número

Periodo	Acumulado */
Observ.: (NOV 10 A MAY 11)	-
Meta: (NOV 10 A OCT 11)	-
Año Ant.: (NOV 09 A OCT 10)	-

\*/ No Acumulable



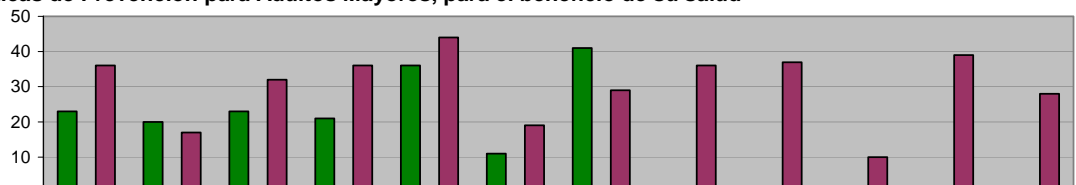
■ ADMINISTRACIÓN 2009 - 2012 (NOV 10 A MAY 11)	0	45	0	0	0	0	0	0	0	0	0
■ META PROGRAMADA (NOV 10 A OCT 11)	0	0	0	0	0	0	0	0	0	0	51
■ MISMO PERIODO AÑO ANTERIOR (NOV 09 A OCT 10)	0	46	0	0	1	1	0	0	0	0	46

**COORDINACION DE PROGRAMAS ASISTENCIALES  
 ADULTOS MAYORES**

**Pláticas de Prevención para Adultos Mayores, para el beneficio de su salud**

Unidad de Medida:  
 Número

Periodo	Acumulado
Observ.: (NOV 10 A MAY 11)	175
Meta: (NOV 10 A OCT 11)	0
Año Ant.: (NOV 09 A OCT 10)	363

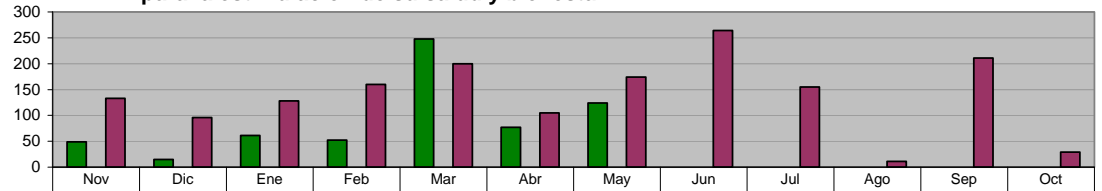


■ ADMINISTRACIÓN 2009 - 2012 (NOV 10 A MAY 11)	23	20	23	21	36	11	41	0	0	0	0
■ META PROGRAMADA (NOV 10 A OCT 11)	0	0	0	0	0	0	0	0	0	0	0
■ MISMO PERIODO AÑO ANTERIOR (NOV 09 A OCT 10)	36	17	32	36	44	19	29	36	37	10	28

**COORDINACION DE PROGRAMAS ASISTENCIALES  
 ADULTOS MAYORES**  
**Sesiones de Acondicionamiento Físico, en Adultos Mayores  
 para la estimulación de su salud y bienestar**

Unidad de Medida:  
 Número

Periodo	Acumulado
Observ.: (NOV 10 A MAY 11)	626
Meta: (NOV 10 A OCT 11)	0
Año Ant.: (NOV 09 A OCT 10)	1,666

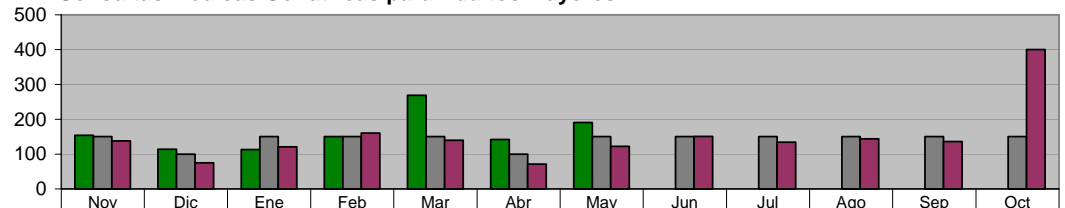


ADMINISTRACIÓN 2009 - 2012 (NOV 10 A MAY 11)	49	15	61	52	248	77	124	0	0	0	0	0
META PROGRAMADA (NOV 10 A OCT 11)	0	0	0	0	0	0	0	0	0	0	0	0
MISMO PERIODO AÑO ANTERIOR (NOV 09 A OCT 10)	133	96	128	160	200	105	174	264	155	11	211	29

**COORDINACION DE PROGRAMAS ASISTENCIALES  
 ADULTOS MAYORES**  
**Consultas Médicas Geriátricas para Adultos Mayores**

Unidad de Medida:  
 Número

Periodo	Acumulado
Observ.: (NOV 10 A MAY 11)	1,133
Meta: (NOV 10 A OCT 11)	1,700
Año Ant.: (NOV 09 A OCT 10)	1,792

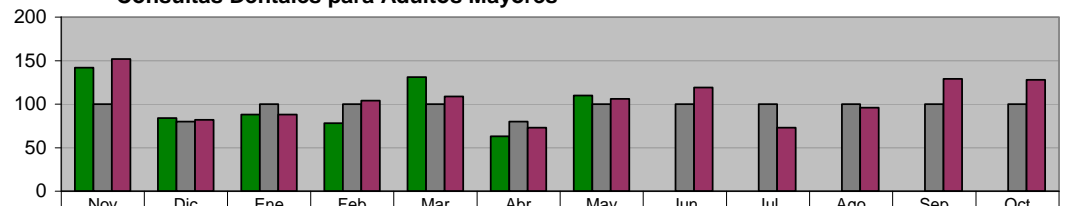


ADMINISTRACIÓN 2009 - 2012 (NOV 10 A MAY 11)	154	114	113	150	269	142	191	0	0	0	0	0
META PROGRAMADA (NOV 10 A OCT 11)	150	100	150	150	150	100	150	150	150	150	150	150
MISMO PERIODO AÑO ANTERIOR (NOV 09 A OCT 10)	138	75	121	160	140	71	122	151	134	144	136	400

**COORDINACION DE PROGRAMAS ASISTENCIALES  
 ADULTOS MAYORES**  
**Consultas Dentales para Adultos Mayores**

Unidad de Medida:  
 Número

Periodo	Acumulado
Observ.: (NOV 10 A MAY 11)	696
Meta: (NOV 10 A OCT 11)	1,160
Año Ant.: (NOV 09 A OCT 10)	1,259

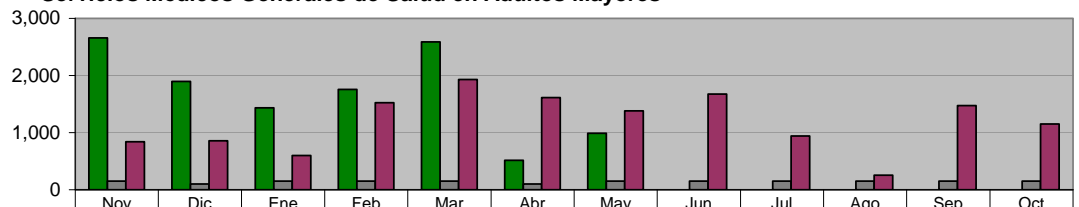


ADMINISTRACIÓN 2009 - 2012 (NOV 10 A MAY 11)	142	84	88	78	131	63	110	0	0	0	0	0
META PROGRAMADA (NOV 10 A OCT 11)	100	80	100	100	100	80	100	100	100	100	100	100
MISMO PERIODO AÑO ANTERIOR (NOV 09 A OCT 10)	152	82	88	104	109	73	106	119	73	96	129	128

**COORDINACION DE PROGRAMAS ASISTENCIALES  
 ADULTOS MAYORES**  
**Servicios Médicos Generales de Salud en Adultos Mayores**

Unidad de Medida:  
 Número

Periodo	Acumulado
Observ.: (NOV 10 A MAY 11)	11,837
Meta: (NOV 10 A OCT 11)	1,700
Año Ant.: (NOV 09 A OCT 10)	14,238



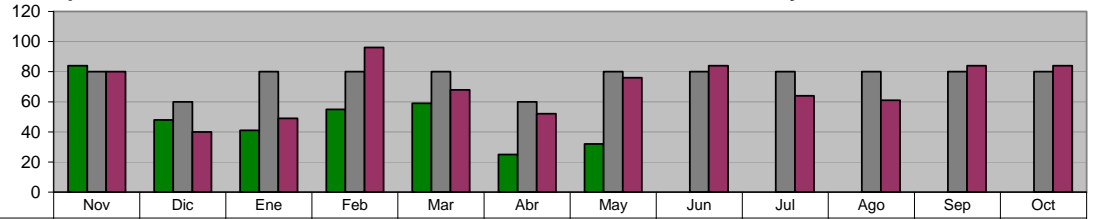
ADMINISTRACIÓN 2009 - 2012 (NOV 10 A MAY 11)	2,659	1,894	1,436	1,757	2,588	516	987	0	0	0	0	0
META PROGRAMADA (NOV 10 A OCT 11)	150	100	150	150	150	100	150	150	150	150	150	150
MISMO PERIODO AÑO ANTERIOR (NOV 09 A OCT 10)	841	855	602	1,522	1,932	1,613	1,380	1,673	942	254	1,473	1,151

**COORDINACION DE PROGRAMAS ASISTENCIALES  
 ADULTOS MAYORES**

**Cursos de Computación en el Centro Gerontoinformático de la Casa Club Adulto Mayor**

Unidad de Medida:  
 Número

Periodo	Acumulado
Observ.: (NOV 10 A MAY 11)	344
Meta: (NOV 10 A OCT 11)	920
Año Ant.: (NOV 09 A OCT 10)	838



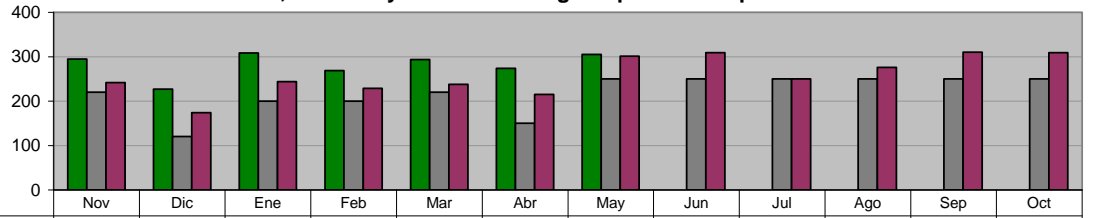
	Nov	Dic	Ene	Feb	Mar	Abr	May	Jun	Jul	Ago	Sep	Oct
■ ADMINISTRACIÓN 2009 - 2012 (NOV 10 A MAY 11)	84	48	41	55	59	25	32	0	0	0	0	0
■ META PROGRAMADA (NOV 10 A OCT 11)	80	60	80	80	80	60	80	0	80	80	80	80
■ MISMO PERIODO AÑO ANTERIOR (NOV 09 A OCT 10)	80	40	49	96	68	52	76	84	64	61	84	84

**COORDINACION DE PROGRAMAS ASISTENCIALES  
 CENTROS REHABILITACION**

**Servicios de Rehabilitación Física a Niños, Jóvenes y Adultos con algún tipo de discapacidad física**

Unidad de Medida:  
 Número

Periodo	Acumulado
Observ.: (NOV 10 A MAY 11)	1,972
Meta: (NOV 10 A OCT 11)	2,610
Año Ant.: (NOV 09 A OCT 10)	3,097



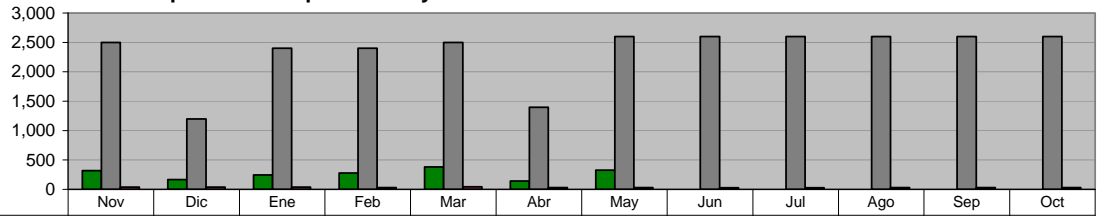
	Nov	Dic	Ene	Feb	Mar	Abr	May	Jun	Jul	Ago	Sep	Oct
■ ADMINISTRACIÓN 2009 - 2012 (NOV 10 A MAY 11)	295	227	308	269	294	274	305	0	0	0	0	0
■ META PROGRAMADA (NOV 10 A OCT 11)	220	120	200	200	220	150	250	250	250	250	250	250
■ MISMO PERIODO AÑO ANTERIOR (NOV 09 A OCT 10)	242	174	244	229	238	215	301	309	250	276	310	309

**COORDINACION DE PROGRAMAS ASISTENCIALES  
 CENTROS REHABILITACION**

**Brindar Servicios Especializados para niños y adolescentes con Síndrome Down**

Unidad de Medida:  
 Personas

Periodo	Acumulado
Observ.: (NOV 10 A MAY 11)	1,866
Meta: (NOV 10 A OCT 11)	28,000
Año Ant.: (NOV 09 A OCT 10)	394



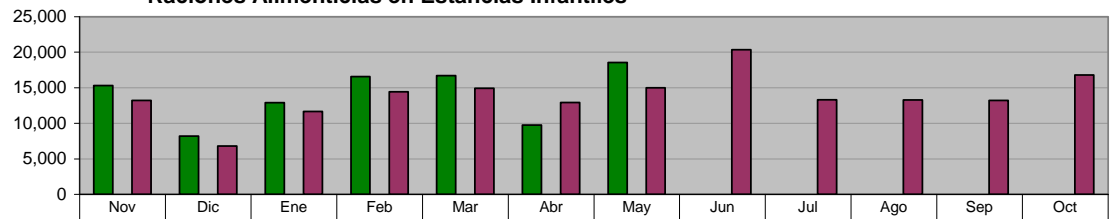
	Nov	Dic	Ene	Feb	Mar	Abr	May	Jun	Jul	Ago	Sep	Oct
■ ADMINISTRACIÓN 2009 - 2012 (NOV 10 A MAY 11)	322	167	245	279	380	144	329	0	0	0	0	0
■ META PROGRAMADA (NOV 10 A OCT 11)	2,500	1,200	2,400	2,400	2,500	1,400	2,600	2,600	2,600	2,600	2,600	2,600
■ MISMO PERIODO AÑO ANTERIOR (NOV 09 A OCT 10)	37	38	38	32	44	30	32	28	25	30	30	30

**COORDINACION DE PROGRAMAS ASISTENCIALES  
 NUTRICION**

**Raciones Alimenticias en Estancias Infantiles**

Unidad de Medida:  
 Número

Periodo	Acumulado
Observ.: (NOV 10 A MAY 11)	97,993
Meta: (NOV 10 A OCT 11)	0
Año Ant.: (NOV 09 A OCT 10)	165,929

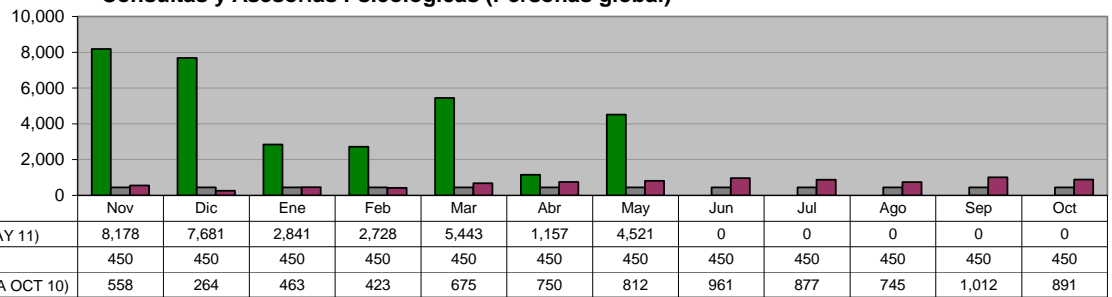


	Nov	Dic	Ene	Feb	Mar	Abr	May	Jun	Jul	Ago	Sep	Oct
■ ADMINISTRACIÓN 2009 - 2012 (NOV 10 A MAY 11)	15,299	8,206	12,893	16,570	16,708	9,767	18,550	0	0	0	0	0
■ META PROGRAMADA (NOV 10 A OCT 11)	0	0	0	0	0	0	0	0	0	0	0	0
■ MISMO PERIODO AÑO ANTERIOR (NOV 09 A OCT 10)	13,226	6,793	11,643	14,438	14,922	12,923	14,997	20,365	13,310	13,281	13,232	16,799

**ESTANCIAS EDUCATIVAS INFANTILES  
 ATENCION PSICOLOGICA  
 Consultas y Asesorías Psicológicas (Personas global)**

**Unidad de Medida:  
Número**

Periodo	Acumulado
Observ.: (NOV 10 A MAY 11)	32,549
Meta: (NOV 10 A OCT 11)	5,400
Año Ant.: (NOV 09 A OCT 10)	8,431

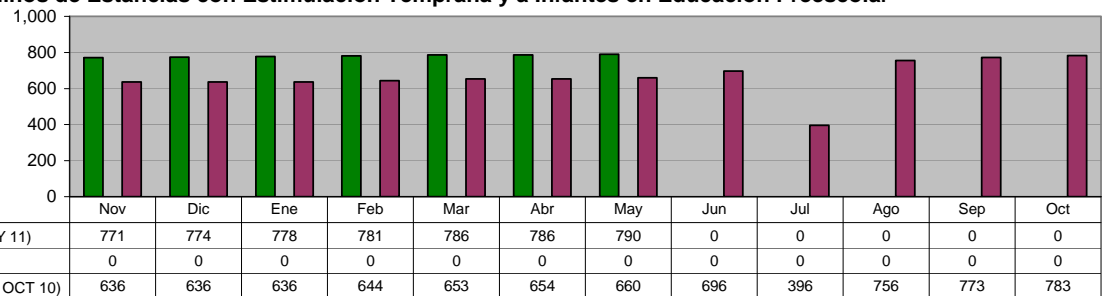


**ESTANCIAS EDUCATIVAS INFANTILES  
 ESTANCIAS EDUCATIVAS  
 Atención a Niños de Estancias con Estimulación Temprana y a Infantes en Educación Preescolar**

**Unidad de Medida:  
Niños Atendidos**

Periodo	Acumulado */
Observ.: (NOV 10 A MAY 11)	781
Meta: (NOV 10 A OCT 11)	0
Año Ant.: (NOV 09 A OCT 10)	660

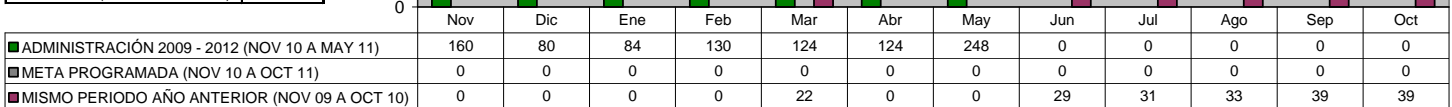
\*/ Promedio Mensual



**ESTANCIAS EDUCATIVAS INFANTILES  
 ESTANCIAS EDUCATIVAS  
 Sesiones de Computación**

**Unidad de Medida:  
Número**

Periodo	Acumulado
Observ.: (NOV 10 A MAY 11)	950
Meta: (NOV 10 A OCT 11)	0
Año Ant.: (NOV 09 A OCT 10)	193



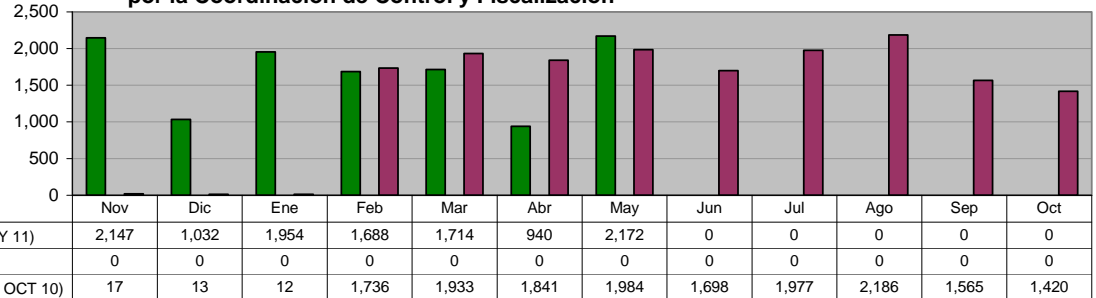
**XIV. SECRETARÍA DE LA CONTRALORÍA Y DESARROLLO ADMINISTRATIVO**

**OFICINA DEL SECRETARIO**

**Revisión de Documentación y Reportes realizados a las Dependencias por la Coordinación de Control y Fiscalización**

Unidad de Medida:  
Número

Periodo	Acumulado
Observ.: (NOV 10 A MAY 11)	11,647
Meta: (NOV 10 A OCT 11)	0
Año Ant.: (NOV 09 A OCT 10)	16,382

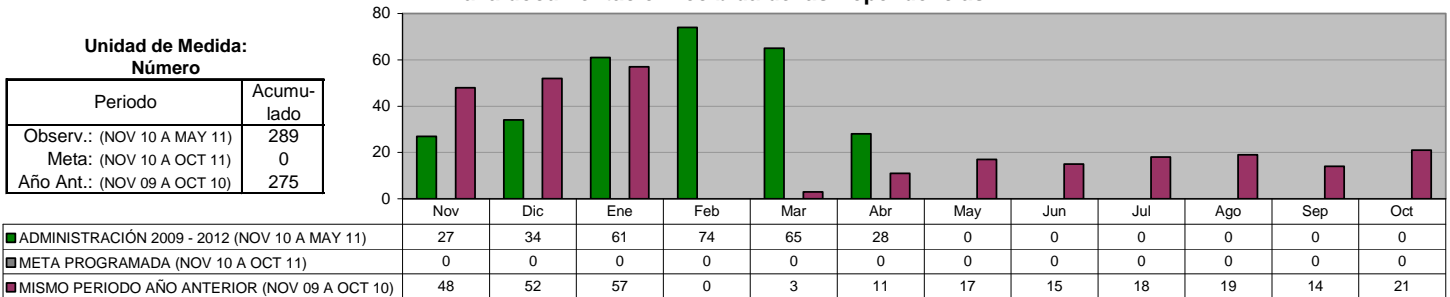


**OFICINA DEL SECRETARIO**

**Observaciones realizadas por la Coordinación de Control y Fiscalización a la documentación recibida de las Dependencias**

Unidad de Medida:  
Número

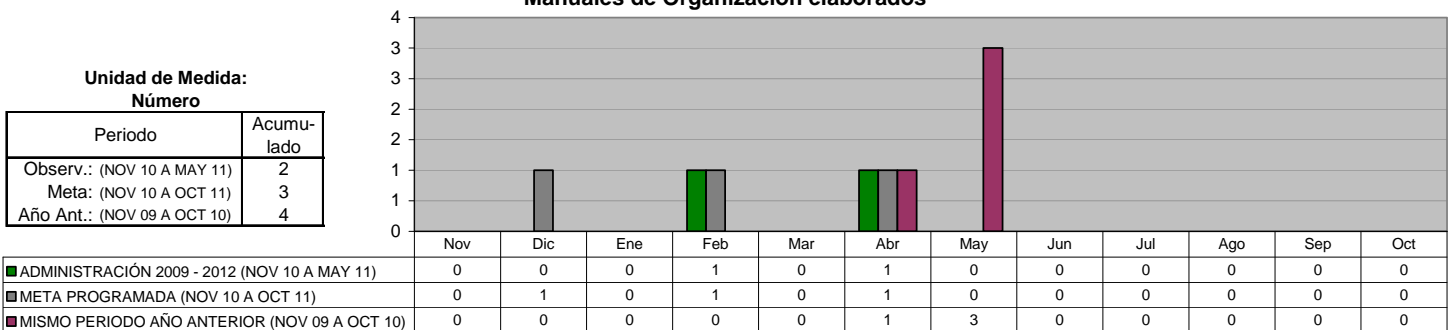
Periodo	Acumulado
Observ.: (NOV 10 A MAY 11)	289
Meta: (NOV 10 A OCT 11)	0
Año Ant.: (NOV 09 A OCT 10)	275



**DIRECCIÓN DE NORMATIVIDAD Y MODERNIZACIÓN ADMINISTRATIVA**  
**Manuales de Organización elaborados**

Unidad de Medida:  
Número

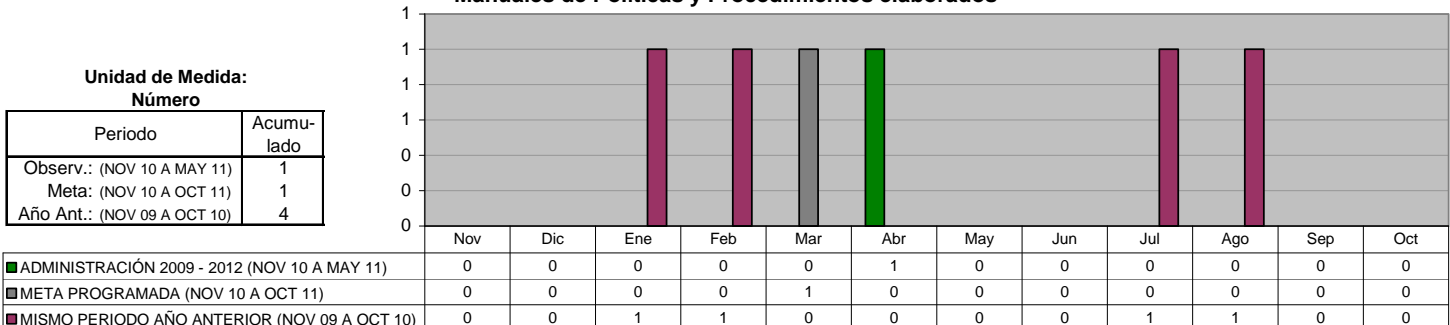
Periodo	Acumulado
Observ.: (NOV 10 A MAY 11)	2
Meta: (NOV 10 A OCT 11)	3
Año Ant.: (NOV 09 A OCT 10)	4



**DIRECCIÓN DE NORMATIVIDAD Y MODERNIZACIÓN ADMINISTRATIVA**  
**Manuales de Políticas y Procedimientos elaborados**

Unidad de Medida:  
Número

Periodo	Acumulado
Observ.: (NOV 10 A MAY 11)	1
Meta: (NOV 10 A OCT 11)	1
Año Ant.: (NOV 09 A OCT 10)	4

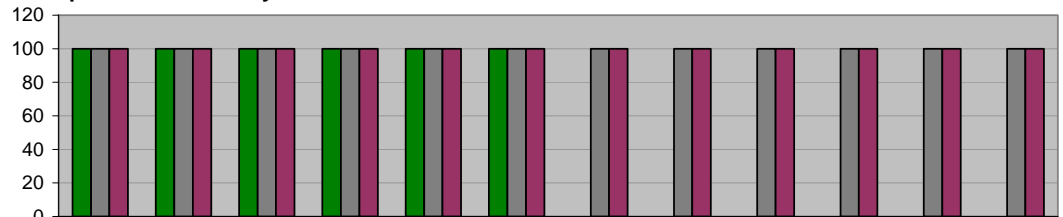




**DIRECCIÓN DE NORMATIVIDAD Y MODERNIZACIÓN ADMINISTRATIVA**  
**Cumplimiento con la ley de Acceso a la Información Pública**

**Unidad de Medida:**  
**Calificación**

Periodo	Acumulado */
Observ.: (NOV 10 A MAY 11)	-
Meta: (NOV 10 A OCT 11)	-
Año Ant.: (NOV 09 A OCT 10)	-



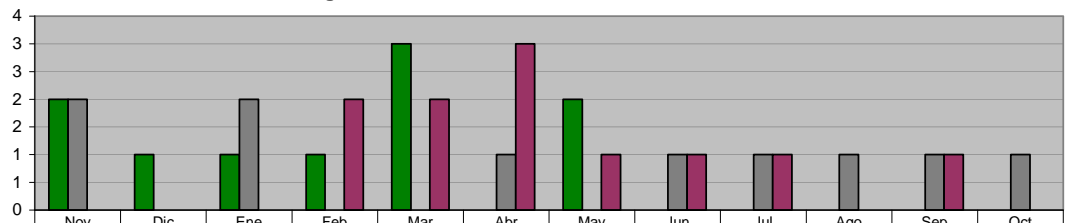
\*/ No Acumulable

	Nov	Dic	Ene	Feb	Mar	Abr	May	Jun	Jul	Ago	Sep	Oct
■ ADMINISTRACIÓN 2009 - 2012 (NOV 10 A MAY 11)	100	100	100	100	100	100	0	0	0	0	0	0
■ META PROGRAMADA (NOV 10 A OCT 11)	100	100	100	100	100	100	100	100	100	100	100	100
■ MISMO PERIODO AÑO ANTERIOR (NOV 09 A OCT 10)	100	100	100	100	100	100	100	100	100	100	100	100

**DIRECCIÓN DE NORMATIVIDAD Y MODERNIZACIÓN ADMINISTRATIVA**  
**Actualizaciones de los Manuales de Organización de las Unidades Administrativas**

**Unidad de Medida:**  
**Número**

Periodo	Acumulado
Observ.: (NOV 10 A MAY 11)	10
Meta: (NOV 10 A OCT 11)	10
Año Ant.: (NOV 09 A OCT 10)	11

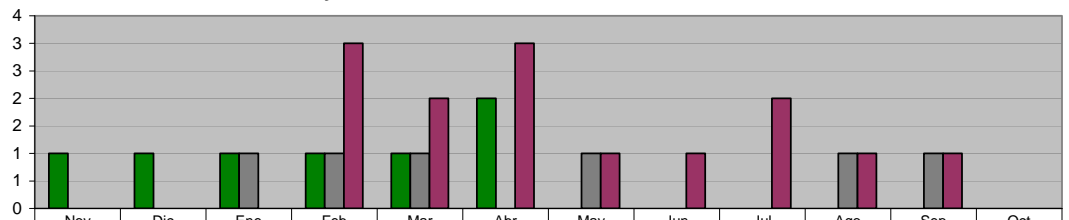


	Nov	Dic	Ene	Feb	Mar	Abr	May	Jun	Jul	Ago	Sep	Oct
■ ADMINISTRACIÓN 2009 - 2012 (NOV 10 A MAY 11)	2	1	1	1	3	0	2	0	0	0	0	0
■ META PROGRAMADA (NOV 10 A OCT 11)	2	0	2	0	0	1	0	1	1	1	1	1
■ MISMO PERIODO AÑO ANTERIOR (NOV 09 A OCT 10)	0	0	0	2	2	3	1	1	1	0	1	0

**DIRECCIÓN DE NORMATIVIDAD Y MODERNIZACIÓN ADMINISTRATIVA**  
**Actualizaciones de los Manuales de Políticas y Procedimientos de las Unidades Administrativas**

**Unidad de Medida:**  
**Número**

Periodo	Acumulado
Observ.: (NOV 10 A MAY 11)	7
Meta: (NOV 10 A OCT 11)	6
Año Ant.: (NOV 09 A OCT 10)	14

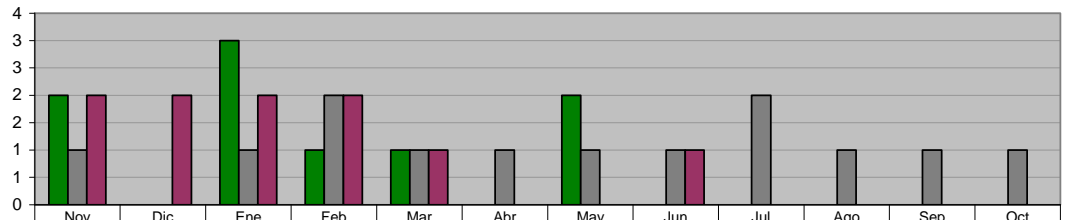


	Nov	Dic	Ene	Feb	Mar	Abr	May	Jun	Jul	Ago	Sep	Oct
■ ADMINISTRACIÓN 2009 - 2012 (NOV 10 A MAY 11)	1	1	1	1	1	2	0	0	0	0	0	0
■ META PROGRAMADA (NOV 10 A OCT 11)	0	0	1	1	1	0	1	0	0	1	1	0
■ MISMO PERIODO AÑO ANTERIOR (NOV 09 A OCT 10)	0	0	0	3	2	3	1	1	2	1	1	0

**DIRECCIÓN DE AUDITORIA**  
**Auditorías concluidas**

**Unidad de Medida:**  
**Número**

Periodo	Acumulado
Observ.: (NOV 10 A MAY 11)	9
Meta: (NOV 10 A OCT 11)	13
Año Ant.: (NOV 09 A OCT 10)	10

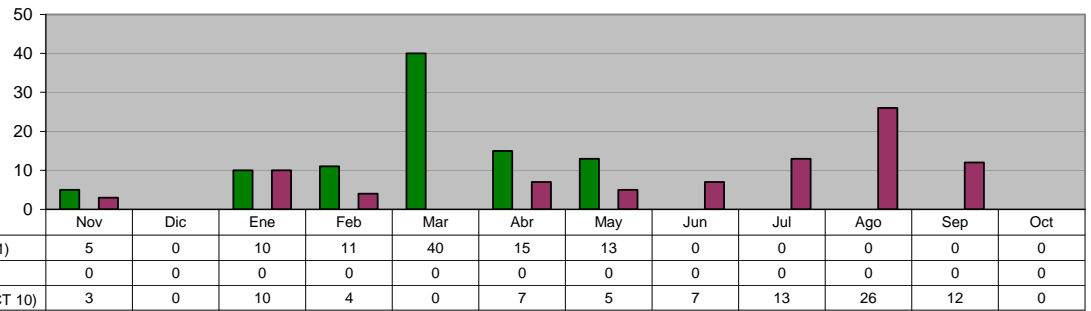


	Nov	Dic	Ene	Feb	Mar	Abr	May	Jun	Jul	Ago	Sep	Oct
■ ADMINISTRACIÓN 2009 - 2012 (NOV 10 A MAY 11)	2	0	3	1	1	0	2	0	0	0	0	0
■ META PROGRAMADA (NOV 10 A OCT 11)	1	0	1	2	1	1	1	1	2	1	1	1
■ MISMO PERIODO AÑO ANTERIOR (NOV 09 A OCT 10)	2	2	2	2	1	0	0	1	0	0	0	0

**DIRECCIÓN DE AUDITORIA**  
**Revisión de Contratos y/o Convenios de Obra Pública**

Unidad de Medida:  
 Revisiones

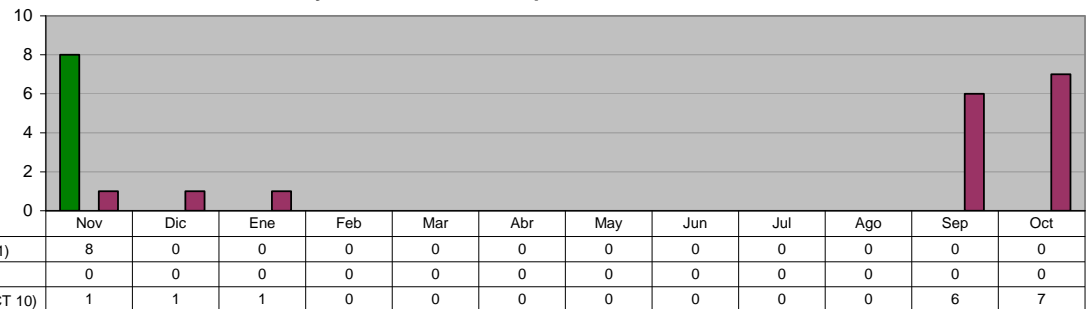
Periodo	Acumulado
Observ.: (NOV 10 A MAY 11)	94
Meta: (NOV 10 A OCT 11)	0
Año Ant.: (NOV 09 A OCT 10)	87



**DIRECCIÓN DE AUDITORIA**  
**Revisión de Contratos y/o Convenios de Adquisiciones**

Unidad de Medida:  
 Revisiones

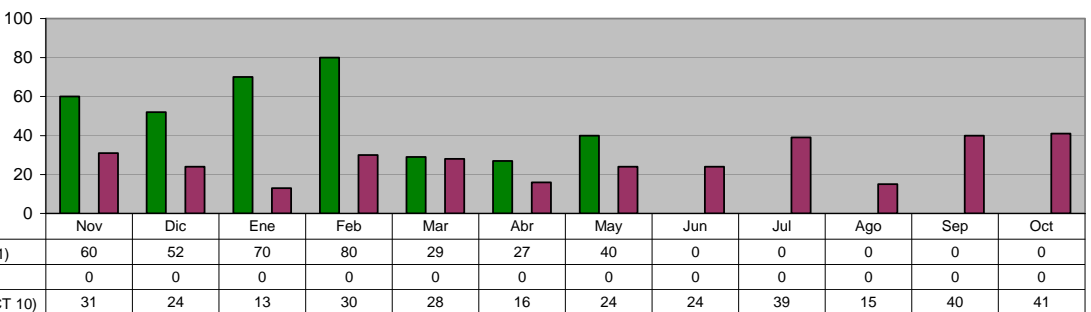
Periodo	Acumulado
Observ.: (NOV 10 A MAY 11)	8
Meta: (NOV 10 A OCT 11)	0
Año Ant.: (NOV 09 A OCT 10)	16



**DIRECCIÓN DE AUDITORIA**  
**Revisión de Estimaciones de Obra Pública**

Unidad de Medida:  
 Número

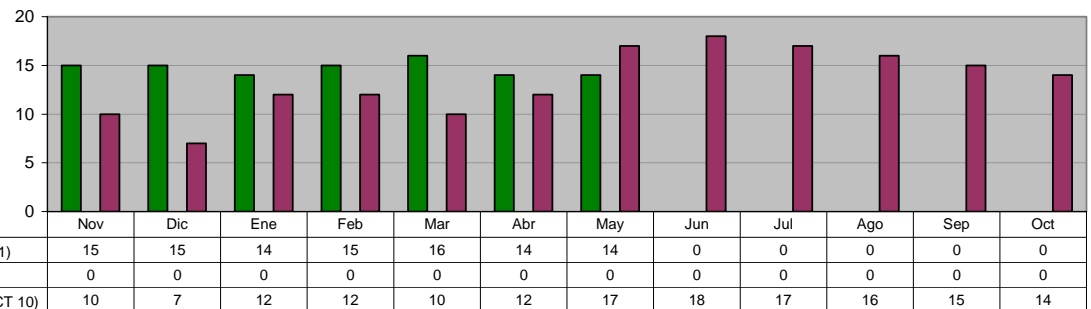
Periodo	Acumulado
Observ.: (NOV 10 A MAY 11)	358
Meta: (NOV 10 A OCT 11)	0
Año Ant.: (NOV 09 A OCT 10)	325



**DIRECCIÓN DE AUDITORIA**  
**Visitas Físicas de Obra Pública en el mes**

Unidad de Medida:  
 Número

Periodo	Acumulado
Observ.: (NOV 10 A MAY 11)	103
Meta: (NOV 10 A OCT 11)	0
Año Ant.: (NOV 09 A OCT 10)	160



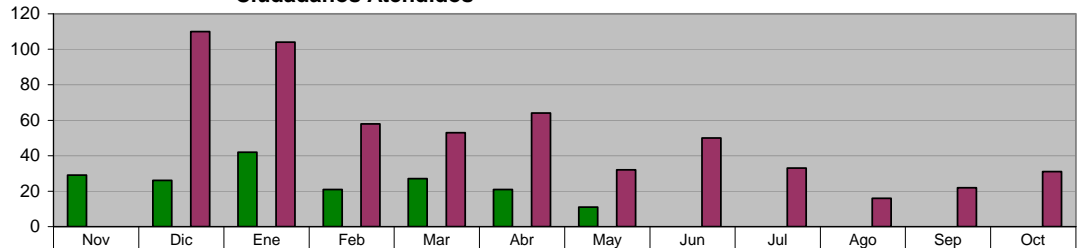
## XV. PROCURADURIA DE DEFENSA DEL CIUDADANO

### PROCURADURIA DE DEFENSA DEL CIUDADANO

#### Ciudadanos Atendidos

**Unidad de Medida:**  
Ciudadanos Atendidos

Periodo	Acumulado
Observ.: (NOV 10 A MAY 11)	177
Meta: (NOV 10 A OCT 11)	0
Año Ant.: (NOV 09 A OCT 10)	573



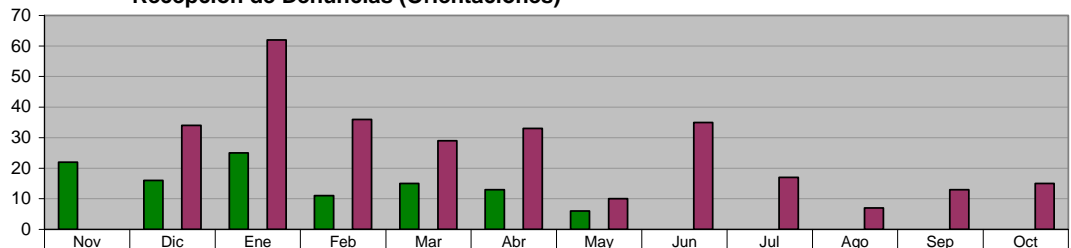
■ ADMINISTRACIÓN 2009 - 2012 (NOV 10 A MAY 11)	29	26	42	21	27	21	11	0	0	0	0	0
■ META PROGRAMADA (NOV 10 A OCT 11)	0	0	0	0	0	0	0	0	0	0	0	0
■ MISMO PERIODO AÑO ANTERIOR (NOV 09 A OCT 10)	0	110	104	58	53	64	32	50	33	16	22	31

### PROCURADURIA DE DEFENSA DEL CIUDADANO

#### Recepción de Denuncias (Orientaciones)

**Unidad de Medida:**  
Denuncias

Periodo	Acumulado
Observ.: (NOV 10 A MAY 11)	108
Meta: (NOV 10 A OCT 11)	0
Año Ant.: (NOV 09 A OCT 10)	291



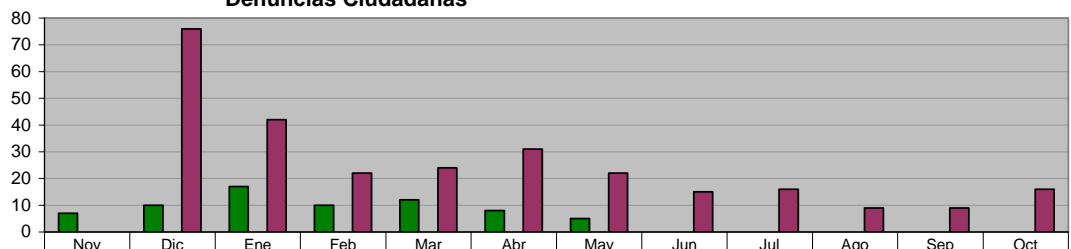
■ ADMINISTRACIÓN 2009 - 2012 (NOV 10 A MAY 11)	22	16	25	11	15	13	6	0	0	0	0	0
■ META PROGRAMADA (NOV 10 A OCT 11)	0	0	0	0	0	0	0	0	0	0	0	0
■ MISMO PERIODO AÑO ANTERIOR (NOV 09 A OCT 10)	0	34	62	36	29	33	10	35	17	7	13	15

### PROCURADURIA DE DEFENSA DEL CIUDADANO

#### Denuncias Ciudadanas

**Unidad de Medida:**  
Denuncias

Periodo	Acumulado
Observ.: (NOV 10 A MAY 11)	69
Meta: (NOV 10 A OCT 11)	0
Año Ant.: (NOV 09 A OCT 10)	282



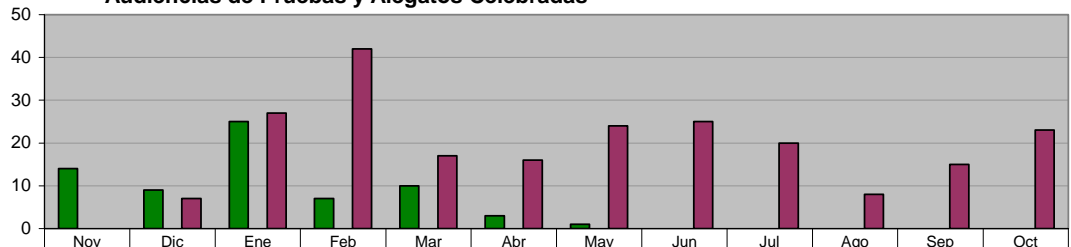
■ ADMINISTRACIÓN 2009 - 2012 (NOV 10 A MAY 11)	7	10	17	10	12	8	5	0	0	0	0	0
■ META PROGRAMADA (NOV 10 A OCT 11)	0	0	0	0	0	0	0	0	0	0	0	0
■ MISMO PERIODO AÑO ANTERIOR (NOV 09 A OCT 10)	0	76	42	22	24	31	22	15	16	9	9	16

### PROCURADURIA DE DEFENSA DEL CIUDADANO

#### Audiencias de Pruebas y Alegatos Celebradas

**Unidad de Medida:**  
Audiencias

Periodo	Acumulado
Observ.: (NOV 10 A MAY 11)	69
Meta: (NOV 10 A OCT 11)	0
Año Ant.: (NOV 09 A OCT 10)	224



■ ADMINISTRACIÓN 2009 - 2012 (NOV 10 A MAY 11)	14	9	25	7	10	3	1	0	0	0	0	0
■ META PROGRAMADA (NOV 10 A OCT 11)	0	0	0	0	0	0	0	0	0	0	0	0
■ MISMO PERIODO AÑO ANTERIOR (NOV 09 A OCT 10)	0	7	27	42	17	16	24	25	20	8	15	23