

## **NOTA METODOLÓGICA DE LA FICHA TECNICA INDICADORES DE RESULTADOS**

El presente documento contiene información detallada de Indicadores de Resultados de las diferentes Coordinaciones y Direcciones de cada Dependencia y Entidad Pública del Municipio, con base en el ejercicio de la función pública que les corresponde realizar mes con mes.

La información contiene datos observados al mes que se reporta en forma oportuna, datos proyectados que corresponden a las metas programadas en el Año de Administración y datos observados con respecto al mismo periodo del año anterior de Administración, tanto en forma histórica mensual como en saldos acumulados en ese periodo.

El apartado de meta programada se esta elaborando en términos de los artículos 109 al 118 de la Ley Orgánica de la Administración Pública Municipal del Estado de Nuevo León, la que se emitirá una vez autorizado el Plan Municipal de Desarrollo 2009-2012 y se integre el Programa Operativo Anual 2009-2010.

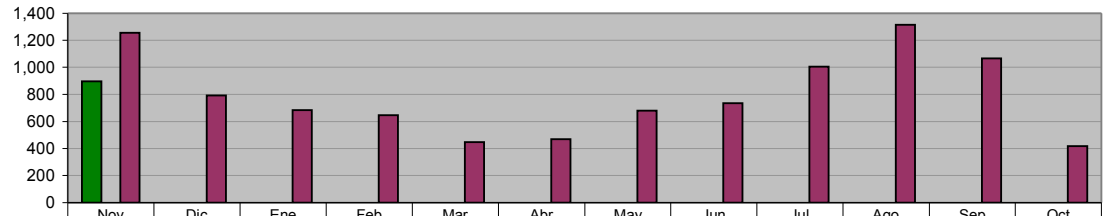
## I. OFICINA DE LA PRESIDENTA MUNICIPAL

### DELEGACIONES Y JUECES AUXILIARES

Total de Peticiones de la comunidad canalizadas a las Dependencias

**Unidad de Medida:**  
Número

Periodo	Acumulado
Observ.: (NOV 09 A NOV 09)	896
Meta: (NOV 09 A OCT 10)	0
Año Ant.: (NOV 08 A OCT 09)	9,511



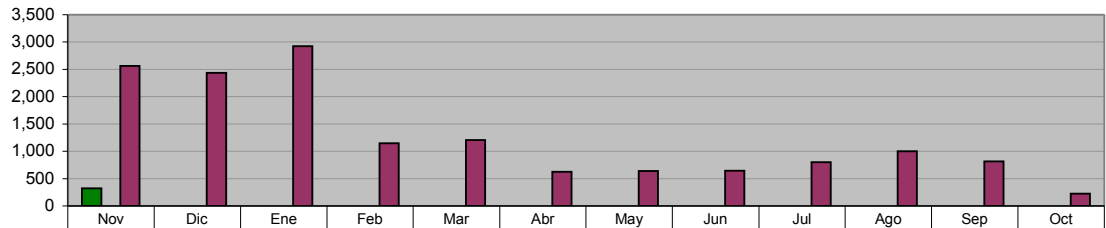
■ ADMINISTRACIÓN 2009 - 2012 (NOV 09 A NOV 09)	896	0	0	0	0	0	0	0	0	0	0	
■ META PROGRAMADA (NOV 09 A OCT 10)	0	0	0	0	0	0	0	0	0	0	0	
■ MISMO PERIODO AÑO ANTERIOR (NOV 08 A OCT 09)	1,256	792	684	646	447	469	678	735	1,005	1,314	1,067	418

### ACCIONES REALIZADAS POR DELEGADOS

Visitas y Monitoreos a colonias

**Unidad de Medida:**  
Número

Periodo	Acumulado
Observ.: (NOV 09 A NOV 09)	319
Meta: (NOV 09 A OCT 10)	0
Año Ant.: (NOV 08 A OCT 09)	15,001



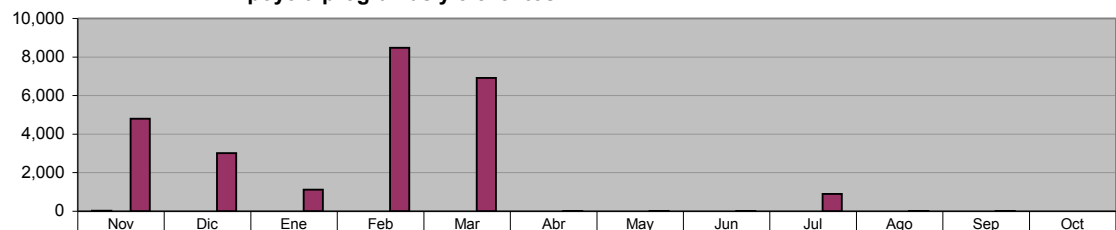
■ ADMINISTRACIÓN 2009 - 2012 (NOV 09 A NOV 09)	319	0	0	0	0	0	0	0	0	0	0	
■ META PROGRAMADA (NOV 09 A OCT 10)	0	0	0	0	0	0	0	0	0	0	0	
■ MISMO PERIODO AÑO ANTERIOR (NOV 08 A OCT 09)	2,561	2,434	2,920	1,149	1,206	621	637	640	801	1,001	812	219

### ACCIONES REALIZADAS POR DELEGADOS

Apoyo a programas y/o eventos

**Unidad de Medida:**  
Número

Periodo	Acumulado
Observ.: (NOV 09 A NOV 09)	19
Meta: (NOV 09 A OCT 10)	0
Año Ant.: (NOV 08 A OCT 09)	25,282



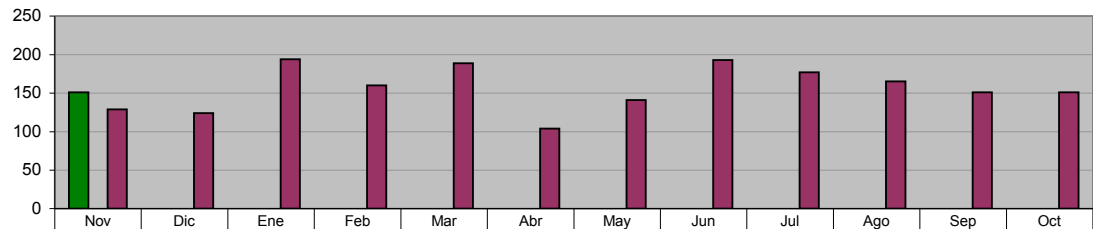
■ ADMINISTRACIÓN 2009 - 2012 (NOV 09 A NOV 09)	19	0	0	0	0	0	0	0	0	0	0	
■ META PROGRAMADA (NOV 09 A OCT 10)	0	0	0	0	0	0	0	0	0	0	0	
■ MISMO PERIODO AÑO ANTERIOR (NOV 08 A OCT 09)	4,803	3,014	1,118	8,471	6,927	12	6	9	888	15	14	5

### ACCIONES REALIZADAS POR DELEGADOS

Solicitudes de Mediación

**Unidad de Medida:**  
Número

Periodo	Acumulado
Observ.: (NOV 09 A NOV 09)	151
Meta: (NOV 09 A OCT 10)	0
Año Ant.: (NOV 08 A OCT 09)	1,878

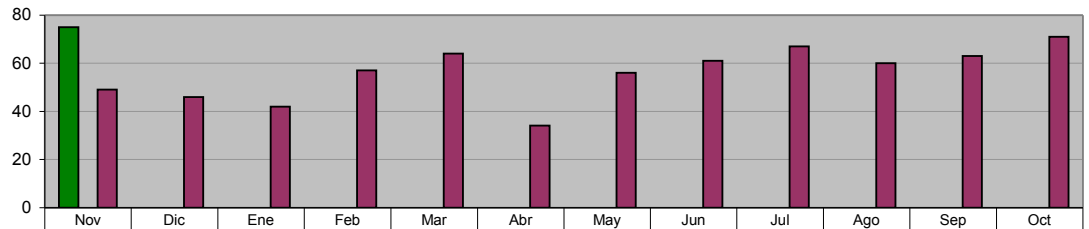


■ ADMINISTRACIÓN 2009 - 2012 (NOV 09 A NOV 09)	151	0	0	0	0	0	0	0	0	0	0	
■ META PROGRAMADA (NOV 09 A OCT 10)	0	0	0	0	0	0	0	0	0	0	0	
■ MISMO PERIODO AÑO ANTERIOR (NOV 08 A OCT 09)	129	124	194	160	189	104	141	193	177	165	151	151

**ACCIONES REALIZADAS POR DELEGADOS**  
**Mediaciones Resueltas**

Unidad de Medida:  
 Número

Periodo	Acumulado
Observ.: (NOV 09 A NOV 09)	75
Meta: (NOV 09 A OCT 10)	0
Año Ant.: (NOV 08 A OCT 09)	670

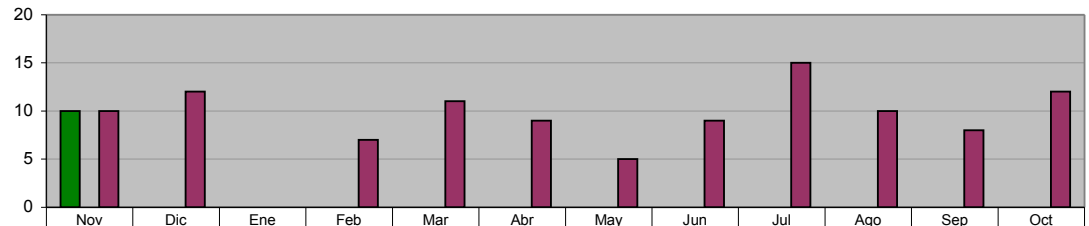


	Nov	Dic	Ene	Feb	Mar	Abr	May	Jun	Jul	Ago	Sep	Oct
ADMINISTRACIÓN 2009 - 2012 (NOV 09 A NOV 09)	75	0	0	0	0	0	0	0	0	0	0	0
META PROGRAMADA (NOV 09 A OCT 10)	0	0	0	0	0	0	0	0	0	0	0	0
MISMO PERIODO AÑO ANTERIOR (NOV 08 A OCT 09)	49	46	42	57	64	34	56	61	67	60	63	71

**ACCIONES REALIZADAS POR DELEGADOS**  
**Canalizaciones**

Unidad de Medida:  
 Número

Periodo	Acumulado
Observ.: (NOV 09 A NOV 09)	10
Meta: (NOV 09 A OCT 10)	0
Año Ant.: (NOV 08 A OCT 09)	108

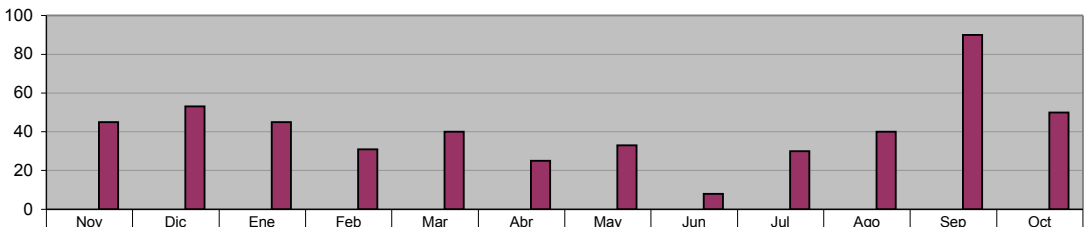


	Nov	Dic	Ene	Feb	Mar	Abr	May	Jun	Jul	Ago	Sep	Oct
ADMINISTRACIÓN 2009 - 2012 (NOV 09 A NOV 09)	10	0	0	0	0	0	0	0	0	0	0	0
META PROGRAMADA (NOV 09 A OCT 10)	0	0	0	0	0	0	0	0	0	0	0	0
MISMO PERIODO AÑO ANTERIOR (NOV 08 A OCT 09)	10	12	0	7	11	9	5	9	15	10	8	12

**DELEGACIONES Y JUECES AUXILIARES**  
**Atención al Ciudadano**

Unidad de Medida:  
 Número

Periodo	Acumulado
Observ.: (NOV 09 A NOV 09)	0
Meta: (NOV 09 A OCT 10)	0
Año Ant.: (NOV 08 A OCT 09)	490

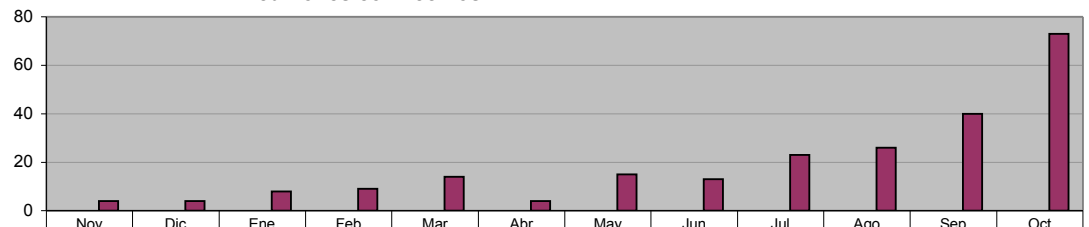


	Nov	Dic	Ene	Feb	Mar	Abr	May	Jun	Jul	Ago	Sep	Oct
ADMINISTRACIÓN 2009 - 2012 (NOV 09 A NOV 09)	0	0	0	0	0	0	0	0	0	0	0	0
META PROGRAMADA (NOV 09 A OCT 10)	0	0	0	0	0	0	0	0	0	0	0	0
MISMO PERIODO AÑO ANTERIOR (NOV 08 A OCT 09)	45	53	45	31	40	25	33	8	30	40	90	50

**DELEGACIONES Y JUECES AUXILIARES**  
**Reuniones con vecinos**

Unidad de Medida:  
 Número

Periodo	Acumulado
Observ.: (NOV 09 A NOV 09)	0
Meta: (NOV 09 A OCT 10)	0
Año Ant.: (NOV 08 A OCT 09)	233

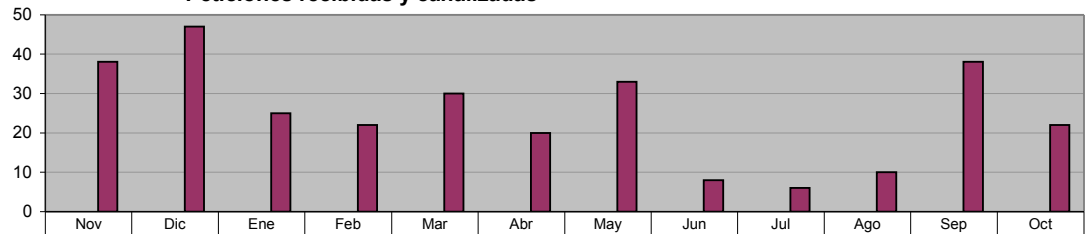


	Nov	Dic	Ene	Feb	Mar	Abr	May	Jun	Jul	Ago	Sep	Oct
ADMINISTRACIÓN 2009 - 2012 (NOV 09 A NOV 09)	0	0	0	0	0	0	0	0	0	0	0	0
META PROGRAMADA (NOV 09 A OCT 10)	0	0	0	0	0	0	0	0	0	0	0	0
MISMO PERIODO AÑO ANTERIOR (NOV 08 A OCT 09)	4	4	8	9	14	4	15	13	23	26	40	73

**DELEGACIONES Y JUECES AUXILIARES**  
**Peticiones recibidas y canalizadas**

**Unidad de Medida:**  
Número

Periodo	Acumulado
Observ.: (NOV 09 A NOV 09)	0
Meta: (NOV 09 A OCT 10)	0
Año Ant.: (NOV 08 A OCT 09)	299

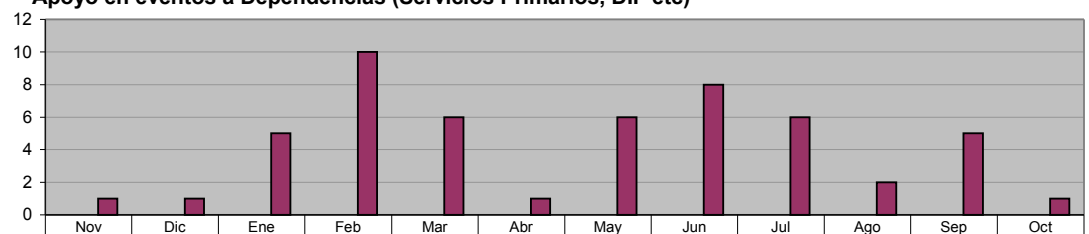


■ ADMINISTRACIÓN 2009 - 2012 (NOV 09 A NOV 09)	0	0	0	0	0	0	0	0	0	0	0	0
■ META PROGRAMADA (NOV 09 A OCT 10)	0	0	0	0	0	0	0	0	0	0	0	0
■ MISMO PERIODO AÑO ANTERIOR (NOV 08 A OCT 09)	38	47	25	22	30	20	33	8	6	10	38	22

**DELEGACIONES Y JUECES AUXILIARES**  
**Apoyo en eventos a Dependencias (Servicios Primarios, DIF etc)**

**Unidad de Medida:**  
Número

Periodo	Acumulado
Observ.: (NOV 09 A NOV 09)	0
Meta: (NOV 09 A OCT 10)	0
Año Ant.: (NOV 08 A OCT 09)	52

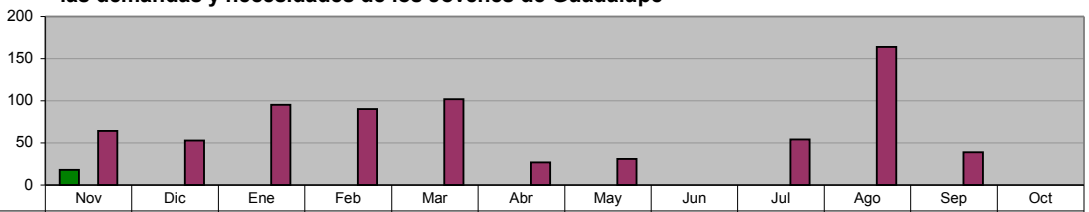


■ ADMINISTRACIÓN 2009 - 2012 (NOV 09 A NOV 09)	0	0	0	0	0	0	0	0	0	0	0	0
■ META PROGRAMADA (NOV 09 A OCT 10)	0	0	0	0	0	0	0	0	0	0	0	0
■ MISMO PERIODO AÑO ANTERIOR (NOV 08 A OCT 09)	1	1	5	10	6	1	6	8	6	2	5	1

**INSTITUTO MUNICIPAL DE LA JUVENTUD**  
**Recorridos en Colonias buscando entrar en contacto y escuchar las demandas y necesidades de los Jóvenes de Guadalupe**

**Unidad de Medida:**  
Jóvenes Atendidos

Periodo	Acumulado
Observ.: (NOV 09 A NOV 09)	18
Meta: (NOV 09 A OCT 10)	0
Año Ant.: (NOV 08 A OCT 09)	719

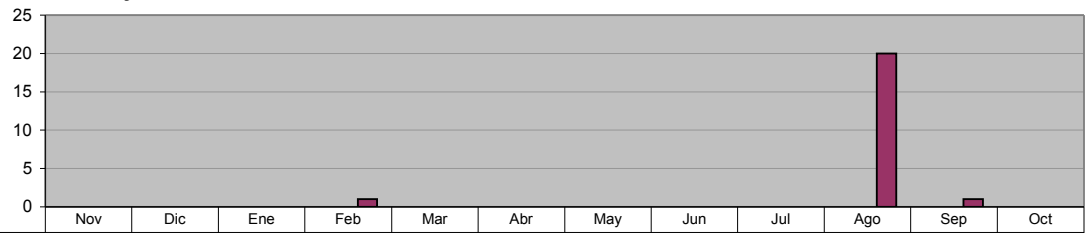


■ ADMINISTRACIÓN 2009 - 2012 (NOV 09 A NOV 09)	18	0	0	0	0	0	0	0	0	0	0	0
■ META PROGRAMADA (NOV 09 A OCT 10)	0	0	0	0	0	0	0	0	0	0	0	0
■ MISMO PERIODO AÑO ANTERIOR (NOV 08 A OCT 09)	64	53	95	90	102	27	31	0	54	164	39	0

**INSTITUTO MUNICIPAL DE LA JUVENTUD**  
**Realización de Conferencias y Asesorías a Jóvenes Estudiantes en sus escuelas sobre Temas Laborales**

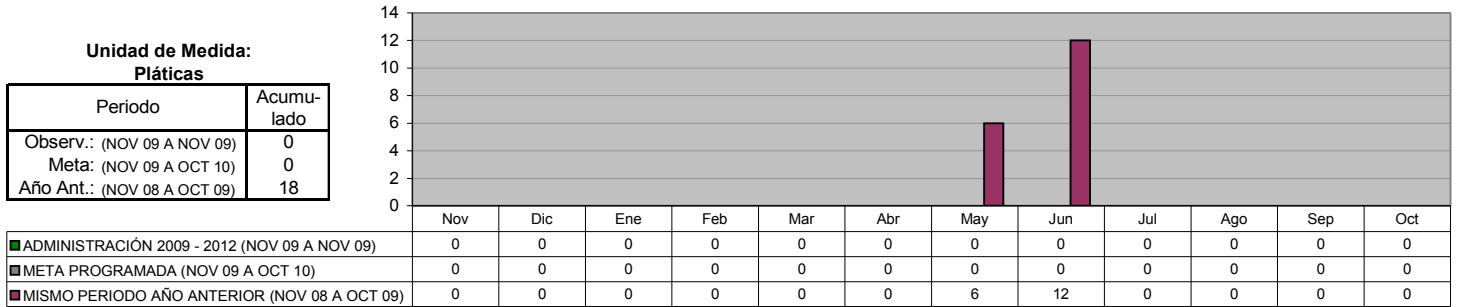
**Unidad de Medida:**  
Conferencias

Periodo	Acumulado
Observ.: (NOV 09 A NOV 09)	0
Meta: (NOV 09 A OCT 10)	0
Año Ant.: (NOV 08 A OCT 09)	22

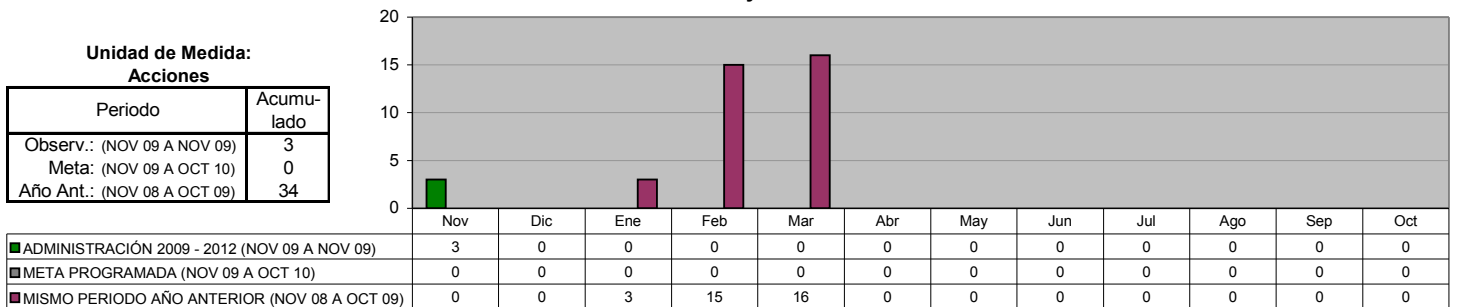


■ ADMINISTRACIÓN 2009 - 2012 (NOV 09 A NOV 09)	0	0	0	0	0	0	0	0	0	0	0	0
■ META PROGRAMADA (NOV 09 A OCT 10)	0	0	0	0	0	0	0	0	0	0	0	0
■ MISMO PERIODO AÑO ANTERIOR (NOV 08 A OCT 09)	0	0	0	1	0	0	0	0	0	20	1	0

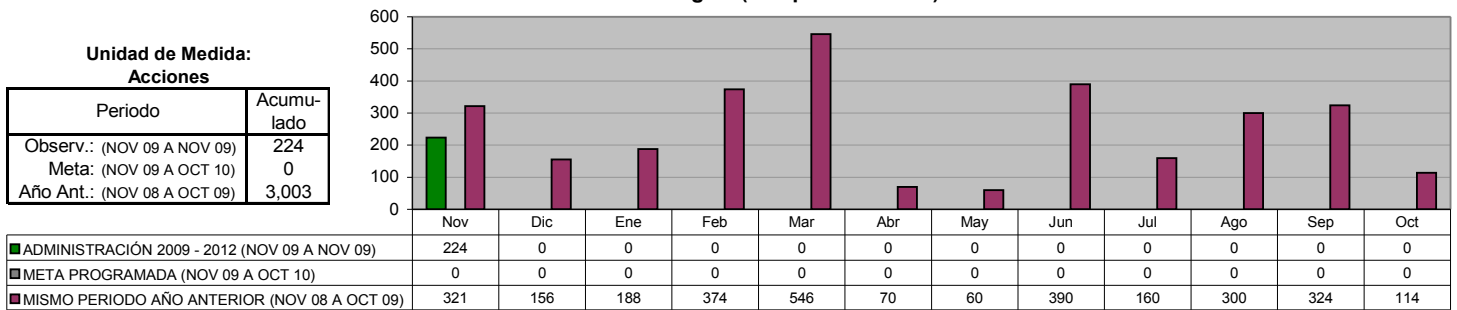
**INSTITUTO MUNICIPAL DE LA JUVENTUD**  
**Realización de Pláticas sobre Calidad de Vida, Superación Personal y Equidad de Género**



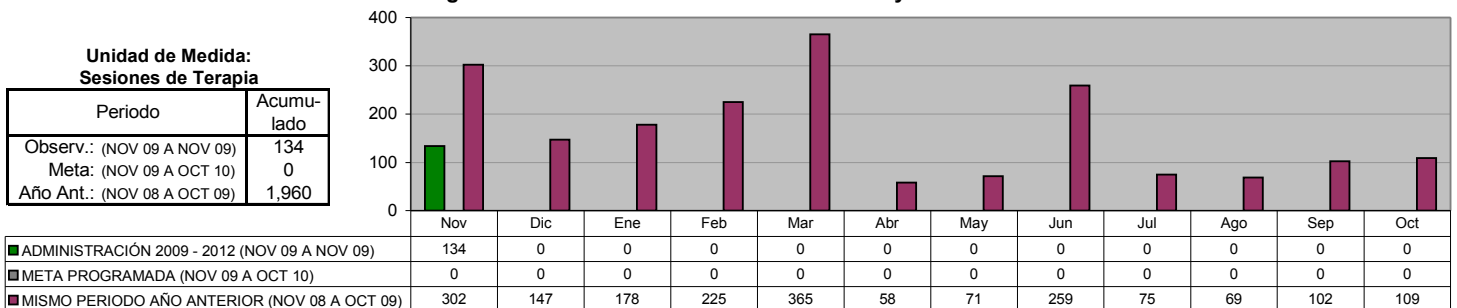
**CENTRO DE ORIENTACIÓN Y EDUCACIÓN INTEGRAL**  
**Acciones de Orientación y/o Moción realizadas**



**CENTRO DE ORIENTACIÓN Y EDUCACIÓN INTEGRAL**  
**Atención Psicológica (Terapia a Jóvenes)**



**CENTRO DE ORIENTACIÓN Y EDUCACIÓN INTEGRAL**  
**Usuarios en Riesgo de consumo de sustancias Psicoactivas y/o abuso de Psicofármacos**



**CENTRO DE ORIENTACIÓN Y EDUCACIÓN INTEGRAL**  
**Ofrecer Atención Psicológica a los Usuarios que se encuentren actualmente**  
**consumiendo sustancias psicoactivas**

Unidad de Medida:  
 Sesiones

Periodo	Acumulado
Observ.: (NOV 09 A NOV 09)	3
Meta: (NOV 09 A OCT 10)	0
Año Ant.: (NOV 08 A OCT 09)	54

	Nov	Dic	Ene	Feb	Mar	Abr	May	Jun	Jul	Ago	Sep	Oct
ADMINISTRACIÓN 2009 - 2012 (NOV 09 A NOV 09)	3	0	0	0	0	0	0	0	0	0	0	0
META PROGRAMADA (NOV 09 A OCT 10)	0	0	0	0	0	0	0	0	0	0	0	0
MISMO PERIODO AÑO ANTERIOR (NOV 08 A OCT 09)	14	2	10	7	7	1	1	1	1	1	4	5

**DIRECCIÓN DE TECNOLOGÍAS DE LA INFORMACIÓN**  
**Mantenimiento preventivo y correctivo a equipos de cómputo**

Unidad de Medida:  
 Número

Periodo	Acumulado
Observ.: (NOV 09 A NOV 09)	55
Meta: (NOV 09 A OCT 10)	0
Año Ant.: (NOV 08 A OCT 09)	659

	Nov	Dic	Ene	Feb	Mar	Abr	May	Jun	Jul	Ago	Sep	Oct
ADMINISTRACIÓN 2009 - 2012 (NOV 09 A NOV 09)	55	0	0	0	0	0	0	0	0	0	0	0
META PROGRAMADA (NOV 09 A OCT 10)	0	0	0	0	0	0	0	0	0	0	0	0
MISMO PERIODO AÑO ANTERIOR (NOV 08 A OCT 09)	77	72	59	55	81	21	40	69	70	30	37	48

**DIRECCIÓN DE TECNOLOGÍAS DE LA INFORMACIÓN**  
**Mantenimiento preventivo y correctivo a conexiones de Red**

Unidad de Medida:  
 Número

Periodo	Acumulado
Observ.: (NOV 09 A NOV 09)	28
Meta: (NOV 09 A OCT 10)	0
Año Ant.: (NOV 08 A OCT 09)	297

	Nov	Dic	Ene	Feb	Mar	Abr	May	Jun	Jul	Ago	Sep	Oct
ADMINISTRACIÓN 2009 - 2012 (NOV 09 A NOV 09)	28	0	0	0	0	0	0	0	0	0	0	0
META PROGRAMADA (NOV 09 A OCT 10)	0	0	0	0	0	0	0	0	0	0	0	0
MISMO PERIODO AÑO ANTERIOR (NOV 08 A OCT 09)	10	15	21	20	63	20	34	17	46	21	16	14

**DIRECCIÓN DE TECNOLOGÍAS DE LA INFORMACIÓN**  
**Mantenimiento a los Sistemas de Información**

Unidad de Medida:  
 Modificaciones

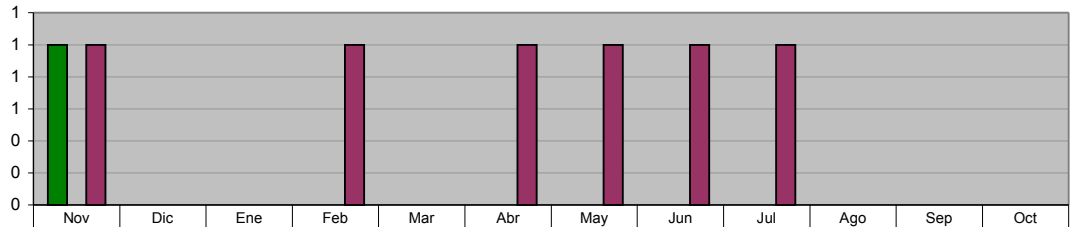
Periodo	Acumulado
Observ.: (NOV 09 A NOV 09)	4
Meta: (NOV 09 A OCT 10)	0
Año Ant.: (NOV 08 A OCT 09)	99

	Nov	Dic	Ene	Feb	Mar	Abr	May	Jun	Jul	Ago	Sep	Oct
ADMINISTRACIÓN 2009 - 2012 (NOV 09 A NOV 09)	4	0	0	0	0	0	0	0	0	0	0	0
META PROGRAMADA (NOV 09 A OCT 10)	0	0	0	0	0	0	0	0	0	0	0	0
MISMO PERIODO AÑO ANTERIOR (NOV 08 A OCT 09)	6	3	4	48	4	6	4	8	4	4	4	4

**DIRECCIÓN DE TECNOLOGÍAS DE LA INFORMACIÓN**  
**Creación de Nuevos Sistemas de Información**

Unidad de Medida:  
 Número

Periodo	Acumulado
Observ.: (NOV 09 A NOV 09)	1
Meta: (NOV 09 A OCT 10)	0
Año Ant.: (NOV 08 A OCT 09)	6

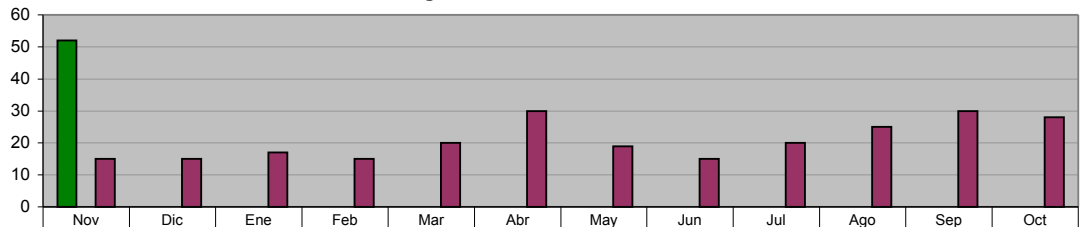


	Nov	Dic	Ene	Feb	Mar	Abr	May	Jun	Jul	Ago	Sep	Oct
ADMINISTRACIÓN 2009 - 2012 (NOV 09 A NOV 09)	1	0	0	0	0	0	0	0	0	0	0	0
META PROGRAMADA (NOV 09 A OCT 10)	0	0	0	0	0	0	0	0	0	0	0	0
MISMO PERIODO AÑO ANTERIOR (NOV 08 A OCT 09)	1	0	0	1	0	1	1	1	1	0	0	0

**DIRECCIÓN DE TECNOLOGÍAS DE LA INFORMACIÓN**  
**Actualización de la Página Web**

Unidad de Medida:  
 Número

Periodo	Acumulado
Observ.: (NOV 09 A NOV 09)	52
Meta: (NOV 09 A OCT 10)	0
Año Ant.: (NOV 08 A OCT 09)	249

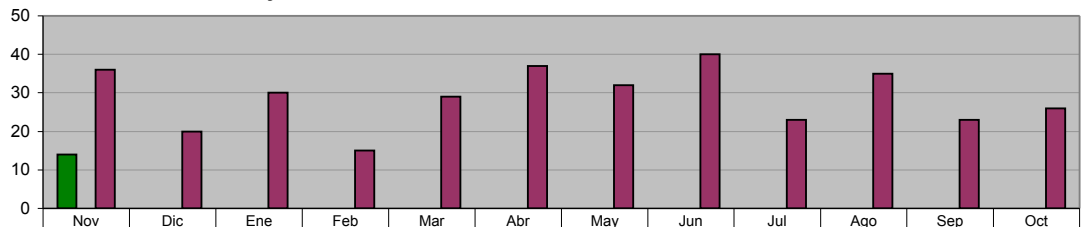


	Nov	Dic	Ene	Feb	Mar	Abr	May	Jun	Jul	Ago	Sep	Oct
ADMINISTRACIÓN 2009 - 2012 (NOV 09 A NOV 09)	52	0	0	0	0	0	0	0	0	0	0	0
META PROGRAMADA (NOV 09 A OCT 10)	0	0	0	0	0	0	0	0	0	0	0	0
MISMO PERIODO AÑO ANTERIOR (NOV 08 A OCT 09)	15	15	17	15	20	30	19	15	20	25	30	28

**DIRECCIÓN DE TECNOLOGÍAS DE LA INFORMACIÓN**  
**Instalación y/o Actualización de Software**

Unidad de Medida:  
 Equipos

Periodo	Acumulado
Observ.: (NOV 09 A NOV 09)	14
Meta: (NOV 09 A OCT 10)	0
Año Ant.: (NOV 08 A OCT 09)	346

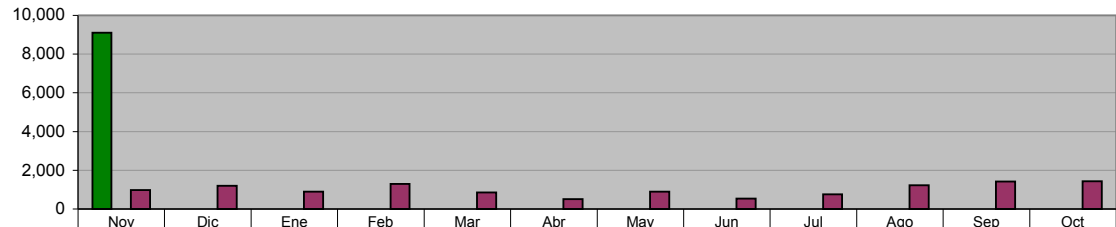


	Nov	Dic	Ene	Feb	Mar	Abr	May	Jun	Jul	Ago	Sep	Oct
ADMINISTRACIÓN 2009 - 2012 (NOV 09 A NOV 09)	14	0	0	0	0	0	0	0	0	0	0	0
META PROGRAMADA (NOV 09 A OCT 10)	0	0	0	0	0	0	0	0	0	0	0	0
MISMO PERIODO AÑO ANTERIOR (NOV 08 A OCT 09)	36	20	30	15	29	37	32	40	23	35	23	26

**DIRECCIÓN DE TECNOLOGÍAS DE LA INFORMACIÓN**  
**Visitas recibidas a la página municipal de Internet**

Unidad de Medida:  
 Número

Periodo	Acumulado
Observ.: (NOV 09 A NOV 09)	9,109
Meta: (NOV 09 A OCT 10)	0
Año Ant.: (NOV 08 A OCT 09)	12,051

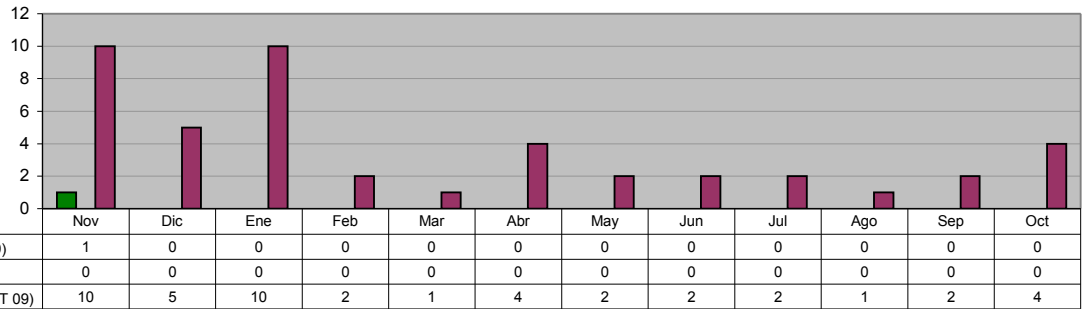


	Nov	Dic	Ene	Feb	Mar	Abr	May	Jun	Jul	Ago	Sep	Oct
ADMINISTRACIÓN 2009 - 2012 (NOV 09 A NOV 09)	9,109	0	0	0	0	0	0	0	0	0	0	0
META PROGRAMADA (NOV 09 A OCT 10)	0	0	0	0	0	0	0	0	0	0	0	0
MISMO PERIODO AÑO ANTERIOR (NOV 08 A OCT 09)	987	1,201	908	1,302	857	512	908	536	754	1,230	1,421	1,435

**DIRECCIÓN DE TECNOLOGÍAS DE LA INFORMACIÓN**  
**Capacitación Pc y Hp**

**Unidad de Medida:**  
**Usuarios**

Periodo	Acumulado
Observ.: (NOV 09 A NOV 09)	1
Meta: (NOV 09 A OCT 10)	0
Año Ant.: (NOV 08 A OCT 09)	45



**INSTITUTO MUNICIPAL DE LA MUJER**  
**Conferencias, pláticas y talleres, en los temas de equidad de género y derecho a la mujer a una vida sin violencia.**

**Unidad de Medida:**  
**Evento**

Periodo	Acumulado
Observ.: (NOV 09 A NOV 09)	7
Meta: (NOV 09 A OCT 10)	0
Año Ant.: (NOV 08 A OCT 09)	29



**INSTITUTO MUNICIPAL DE LA MUJER**  
**Conferencias, pláticas y talleres, en los temas de equidad de género y derecho a la mujer a una vida sin violencia.**

**Unidad de Medida:**  
**Participantes**

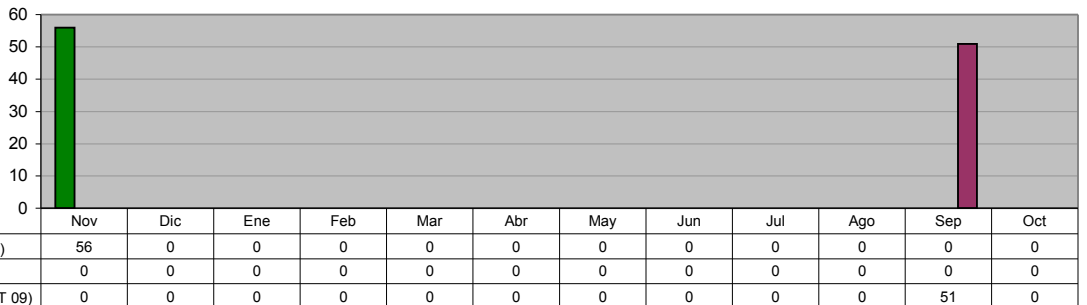
Periodo	Acumulado
Observ.: (NOV 09 A NOV 09)	492
Meta: (NOV 09 A OCT 10)	0
Año Ant.: (NOV 08 A OCT 09)	1,110



**INSTITUTO MUNICIPAL DE LA MUJER**  
**Integrar mujeres desocupadas al medio laboral, capacitándolas en Talleres Formativos**

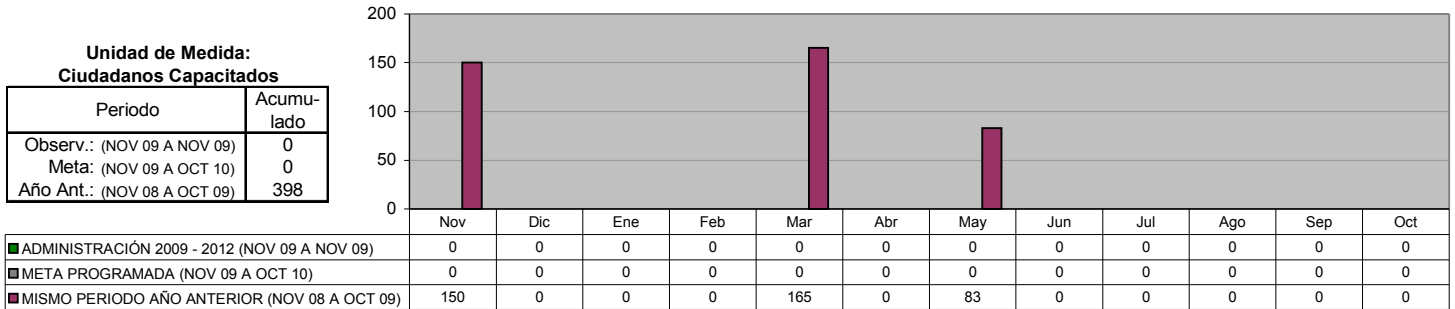
**Unidad de Medida:**  
**Ciudadanos Capacitados**

Periodo	Acumulado
Observ.: (NOV 09 A NOV 09)	56
Meta: (NOV 09 A OCT 10)	0
Año Ant.: (NOV 08 A OCT 09)	51

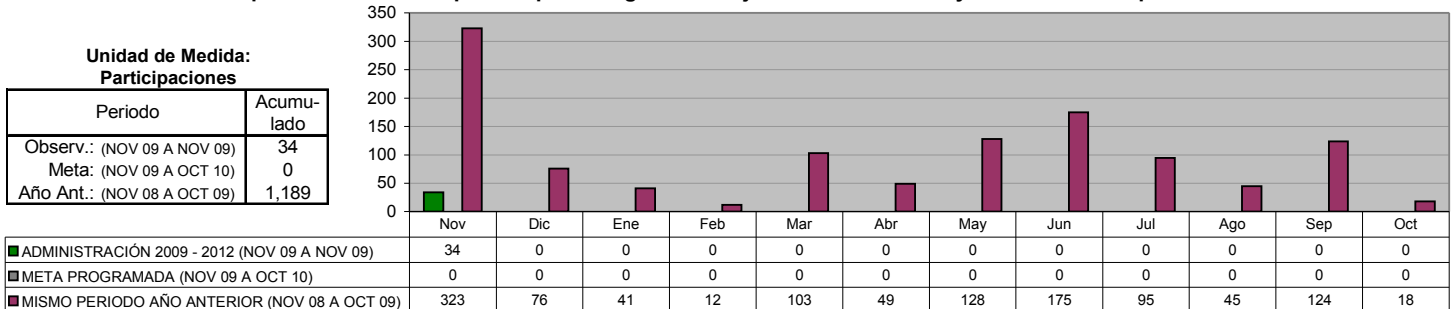




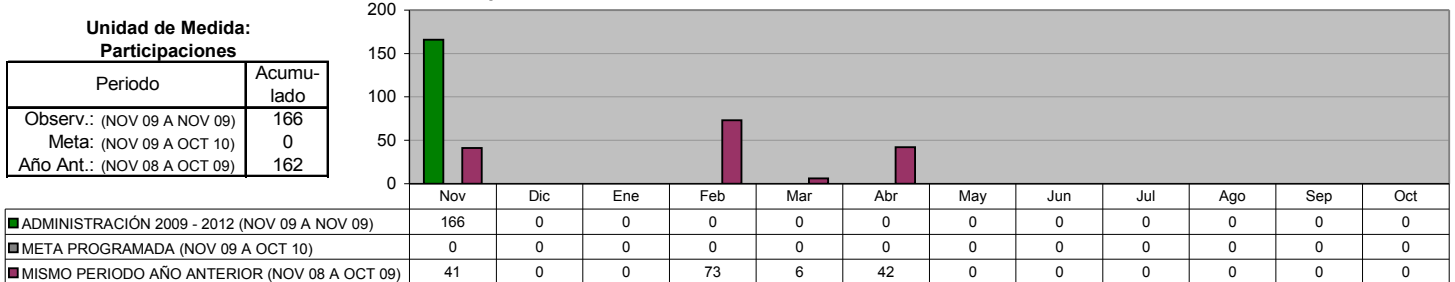
**INSTITUTO MUNICIPAL DE LA MUJER**  
**Integrar mujeres desocupadas al medio laboral, capacitándolas en Talleres Empresariales**



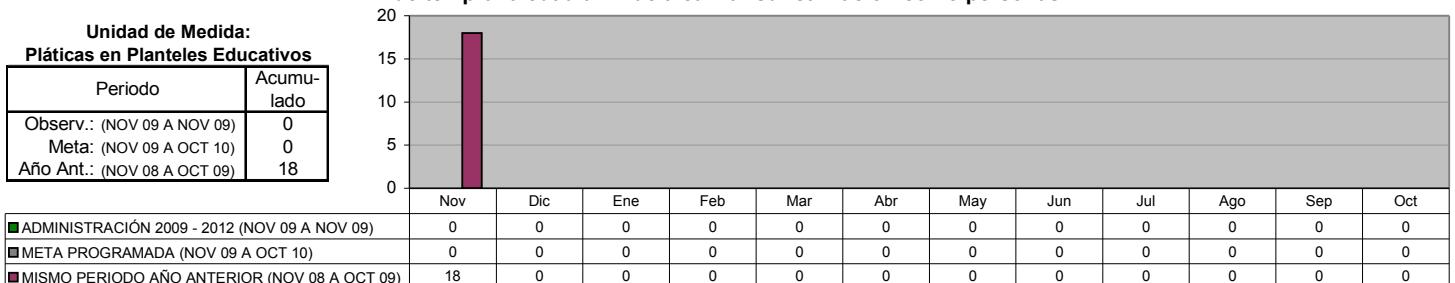
**INSTITUTO MUNICIPAL DE LA MUJER**  
**Impulsar Actividades que busquen integrar a la Mujer a la Vida Cultural y a su realización personal**



**INSTITUTO MUNICIPAL DE LA MUJER**  
**Formar grupos de Mujeres que demandan Sinergia y participación comprometida en favor del desarrollo de su comunidad**



**INSTITUTO MUNICIPAL DE LA MUJER**  
**Impulsar acciones que fomenten la equidad de género en niños de temprana edad a fin de alcanzar su realización como personas**



**INSTITUTO MUNICIPAL DE LA MUJER**  
**Asesorías Jurídicas**

**Unidad de Medida:**  
**Asesorías**

Periodo	Acumulado
Observ.: (NOV 09 A NOV 09)	41
Meta: (NOV 09 A OCT 10)	0
Año Ant.: (NOV 08 A OCT 09)	495

	Nov	Dic	Ene	Feb	Mar	Abr	May	Jun	Jul	Ago	Sep	Oct
ADMINISTRACIÓN 2009 - 2012 (NOV 09 A NOV 09)	41	0	0	0	0	0	0	0	0	0	0	0
META PROGRAMADA (NOV 09 A OCT 10)	0	0	0	0	0	0	0	0	0	0	0	0
MISMO PERIODO AÑO ANTERIOR (NOV 08 A OCT 09)	65	23	39	45	31	17	22	61	70	56	39	27

**INSTITUTO MUNICIPAL DE LA MUJER**  
**Asesorías Psicológicas**

**Unidad de Medida:**  
**Sesiones**

Periodo	Acumulado
Observ.: (NOV 09 A NOV 09)	50
Meta: (NOV 09 A OCT 10)	0
Año Ant.: (NOV 08 A OCT 09)	1,048

	Nov	Dic	Ene	Feb	Mar	Abr	May	Jun	Jul	Ago	Sep	Oct
ADMINISTRACIÓN 2009 - 2012 (NOV 09 A NOV 09)	50	0	0	0	0	0	0	0	0	0	0	0
META PROGRAMADA (NOV 09 A OCT 10)	0	0	0	0	0	0	0	0	0	0	0	0
MISMO PERIODO AÑO ANTERIOR (NOV 08 A OCT 09)	63	56	85	84	85	62	67	80	116	161	122	67

**INSTITUTO MUNICIPAL DE LA MUJER**  
**Consultas Ginecológico-Optometrista**

**Unidad de Medida:**  
**Servicios de Salud**

Periodo	Acumulado
Observ.: (NOV 09 A NOV 09)	129
Meta: (NOV 09 A OCT 10)	0
Año Ant.: (NOV 08 A OCT 09)	1,904

	Nov	Dic	Ene	Feb	Mar	Abr	May	Jun	Jul	Ago	Sep	Oct
ADMINISTRACIÓN 2009 - 2012 (NOV 09 A NOV 09)	129	0	0	0	0	0	0	0	0	0	0	0
META PROGRAMADA (NOV 09 A OCT 10)	0	0	0	0	0	0	0	0	0	0	0	0
MISMO PERIODO AÑO ANTERIOR (NOV 08 A OCT 09)	190	118	197	197	187	43	173	177	154	160	162	146

**DIRECCIÓN DE DEPORTES**  
**Promover la convivencia de las Colonias por medio de torneos**

**Unidad de Medida:**  
**Eventos**

Periodo	Acumulado
Observ.: (NOV 09 A NOV 09)	1
Meta: (NOV 09 A OCT 10)	0
Año Ant.: (NOV 08 A OCT 09)	25

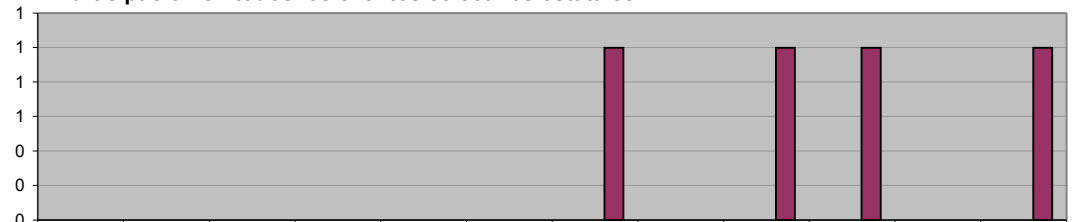
	Nov	Dic	Ene	Feb	Mar	Abr	May	Jun	Jul	Ago	Sep	Oct
ADMINISTRACIÓN 2009 - 2012 (NOV 09 A NOV 09)	1	0	0	0	0	0	0	0	0	0	0	0
META PROGRAMADA (NOV 09 A OCT 10)	0	0	0	0	0	0	0	0	0	0	0	0
MISMO PERIODO AÑO ANTERIOR (NOV 08 A OCT 09)	1	1	2	4	3	3	0	0	3	3	3	2

**DIRECCIÓN DE DEPORTES**

**Participación en todos los eventos selectivos estatales**

Unidad de Medida:  
Participación

Periodo	Acumulado
Observ.: (NOV 09 A NOV 09)	0
Meta: (NOV 09 A OCT 10)	0
Año Ant.: (NOV 08 A OCT 09)	4



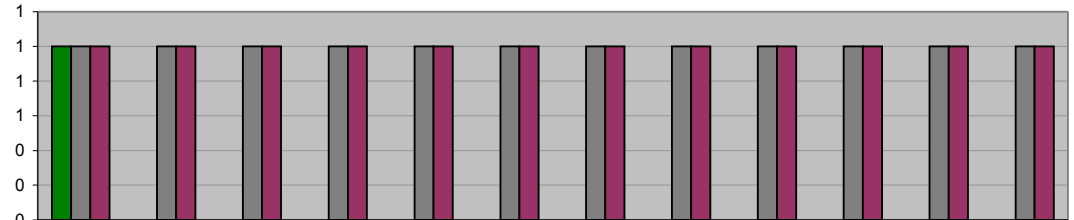
■ ADMINISTRACIÓN 2009 - 2012 (NOV 09 A NOV 09)	0	0	0	0	0	0	0	0	0	0	0	0	0
■ META PROGRAMADA (NOV 09 A OCT 10)	0	0	0	0	0	0	0	0	0	0	0	0	0
■ MISMO PERIODO AÑO ANTERIOR (NOV 08 A OCT 09)	0	0	0	0	0	0	1	0	1	1	0	1	1

**DIRECCIÓN DE PLANEACIÓN Y POLÍTICAS SOCIALES**

**Informes Mensuales Realizados**

Unidad de Medida:  
Número

Periodo	Acumulado
Observ.: (NOV 09 A NOV 09)	1
Meta: (NOV 09 A OCT 10)	12
Año Ant.: (NOV 08 A OCT 09)	12



■ ADMINISTRACIÓN 2009 - 2012 (NOV 09 A NOV 09)	1	0	0	0	0	0	0	0	0	0	0	0	0
■ META PROGRAMADA (NOV 09 A OCT 10)	1	1	1	1	1	1	1	1	1	1	1	1	1
■ MISMO PERIODO AÑO ANTERIOR (NOV 08 A OCT 09)	1	1	1	1	1	1	1	1	1	1	1	1	1

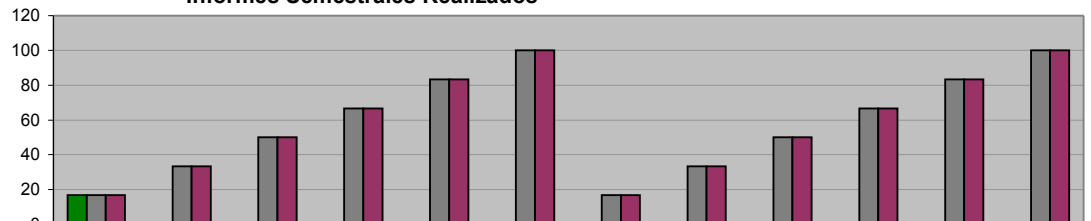
**DIRECCIÓN DE PLANEACIÓN Y POLÍTICAS SOCIALES**

**Informes Semestrales Realizados**

Unidad de Medida:  
% de Avance

Periodo	Acumulado */
Observ.: (NOV 09 A NOV 09)	-
Meta: (NOV 09 A OCT 10)	-
Año Ant.: (NOV 08 A OCT 09)	-

\*/ No Acumulable



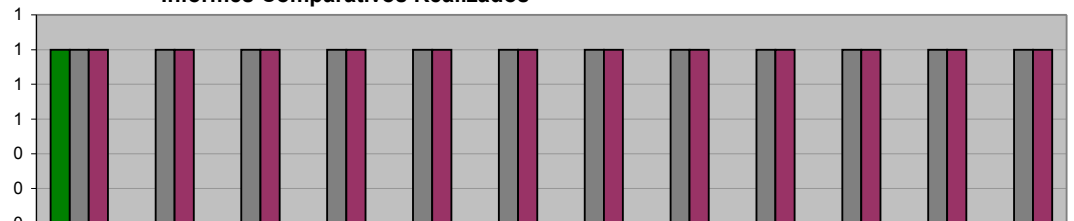
■ ADMINISTRACIÓN 2009 - 2012 (NOV 09 A NOV 09)	17	0	0	0	0	0	0	0	0	0	0	0	0
■ META PROGRAMADA (NOV 09 A OCT 10)	17	33	50	67	83	100	17	33	50	67	83	100	100
■ MISMO PERIODO AÑO ANTERIOR (NOV 08 A OCT 09)	17	33	50	67	83	100	17	33	50	67	83	100	100

**DIRECCIÓN DE PLANEACIÓN Y POLÍTICAS SOCIALES**

**Informes Comparativos Realizados**

Unidad de Medida:  
Número

Periodo	Acumulado
Observ.: (NOV 09 A NOV 09)	1
Meta: (NOV 09 A OCT 10)	12
Año Ant.: (NOV 08 A OCT 09)	12

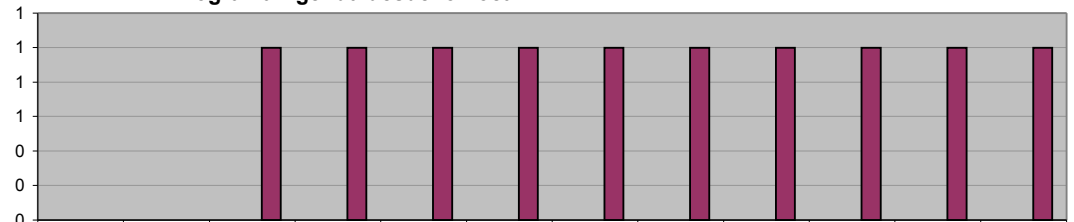


■ ADMINISTRACIÓN 2009 - 2012 (NOV 09 A NOV 09)	1	0	0	0	0	0	0	0	0	0	0	0	0
■ META PROGRAMADA (NOV 09 A OCT 10)	1	1	1	1	1	1	1	1	1	1	1	1	1
■ MISMO PERIODO AÑO ANTERIOR (NOV 08 A OCT 09)	1	1	1	1	1	1	1	1	1	1	1	1	1

**DIRECCIÓN DE PLANEACIÓN Y POLÍTICAS SOCIALES**  
**Programa Agenda desde lo Local**

**Unidad de Medida:**  
**Informes**

Periodo	Acumulado
Observ.: (NOV 09 A NOV 09)	0
Meta: (NOV 09 A OCT 10)	0
Año Ant.: (NOV 08 A OCT 09)	10



	Nov	Dic	Ene	Feb	Mar	Abr	May	Jun	Jul	Ago	Sep	Oct
■ ADMINISTRACIÓN 2009 - 2012 (NOV 09 A NOV 09)	0	0	0	0	0	0	0	0	0	0	0	0
■ META PROGRAMADA (NOV 09 A OCT 10)	0	0	0	0	0	0	0	0	0	0	0	0
■ MISMO PERIODO AÑO ANTERIOR (NOV 08 A OCT 09)	0	0	1	1	1	1	1	1	1	1	1	1

**DIRECCIÓN DE PLANEACIÓN Y POLÍTICAS SOCIALES**  
**Evaluación del Desempeño**

**Unidad de Medida:**  
**Número**

Periodo	Acumulado
Observ.: (NOV 09 A NOV 09)	0
Meta: (NOV 09 A OCT 10)	0
Año Ant.: (NOV 08 A OCT 09)	0

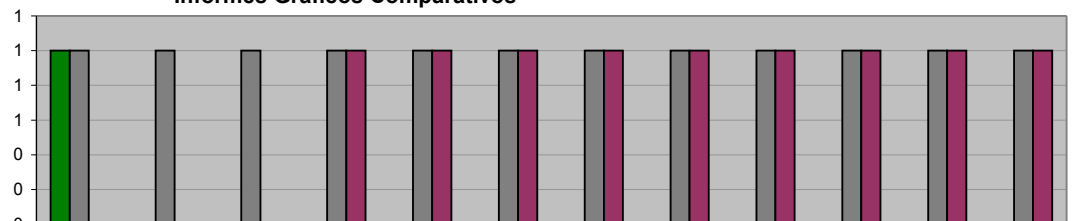


	Nov	Dic	Ene	Feb	Mar	Abr	May	Jun	Jul	Ago	Sep	Oct
■ ADMINISTRACIÓN 2009 - 2012 (NOV 09 A NOV 09)	0	0	0	0	0	0	0	0	0	0	0	0
■ META PROGRAMADA (NOV 09 A OCT 10)	0	0	0	0	0	0	0	0	0	0	0	0
■ MISMO PERIODO AÑO ANTERIOR (NOV 08 A OCT 09)	0	0	0	0	0	0	0	0	0	0	0	0

**DIRECCIÓN DE PLANEACIÓN Y POLÍTICAS SOCIALES**  
**Informes Gráficos Comparativos**

**Unidad de Medida:**  
**Número**

Periodo	Acumulado
Observ.: (NOV 09 A NOV 09)	1
Meta: (NOV 09 A OCT 10)	12
Año Ant.: (NOV 08 A OCT 09)	9



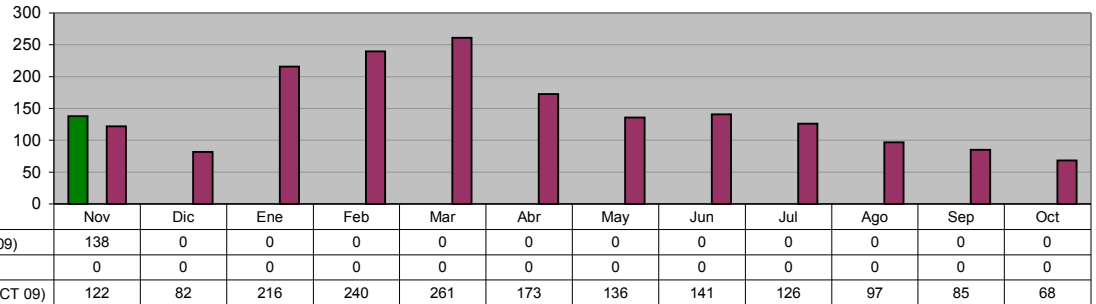
	Nov	Dic	Ene	Feb	Mar	Abr	May	Jun	Jul	Ago	Sep	Oct
■ ADMINISTRACIÓN 2009 - 2012 (NOV 09 A NOV 09)	1	0	0	0	0	0	0	0	0	0	0	0
■ META PROGRAMADA (NOV 09 A OCT 10)	1	1	1	1	1	1	1	1	1	1	1	1
■ MISMO PERIODO AÑO ANTERIOR (NOV 08 A OCT 09)	0	0	0	1	1	1	1	1	1	1	1	1

## II. SECRETARÍA DEL AYUNTAMIENTO

### OFICINA DEL SECRETARIO Cartas Constancias varias otorgadas

Unidad de Medida:  
 Número

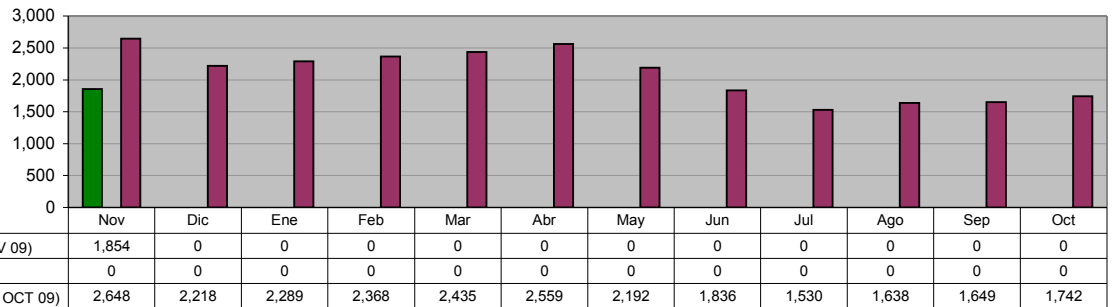
Periodo	Acumulado
Observ.: (NOV 09 A NOV 09)	138
Meta: (NOV 09 A OCT 10)	0
Año Ant.: (NOV 08 A OCT 09)	1,747



### JUECES CALIFICADORES Total detenidos

Unidad de Medida:  
 Número

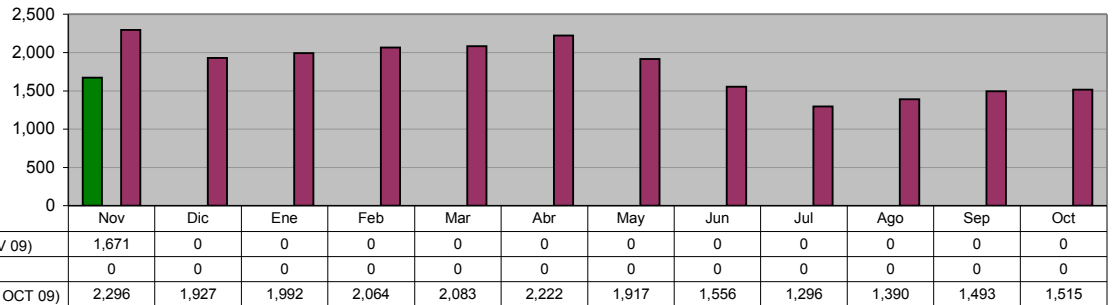
Periodo	Acumulado
Observ.: (NOV 09 A NOV 09)	1,854
Meta: (NOV 09 A OCT 10)	0
Año Ant.: (NOV 08 A OCT 09)	25,104



### JUECES CALIFICADORES A disposición del Juez Calificador

Unidad de Medida:  
 Número

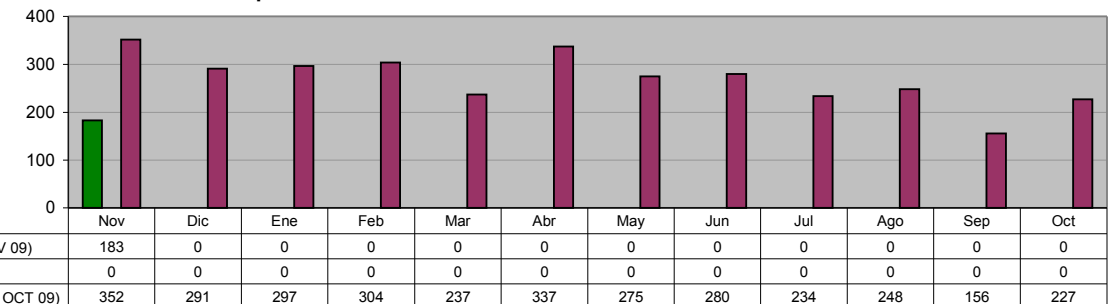
Periodo	Acumulado
Observ.: (NOV 09 A NOV 09)	1,671
Meta: (NOV 09 A OCT 10)	0
Año Ant.: (NOV 08 A OCT 09)	21,751



### JUECES CALIFICADORES A disposición de otras Autoridades

Unidad de Medida:  
 Número

Periodo	Acumulado
Observ.: (NOV 09 A NOV 09)	183
Meta: (NOV 09 A OCT 10)	0
Año Ant.: (NOV 08 A OCT 09)	3,238

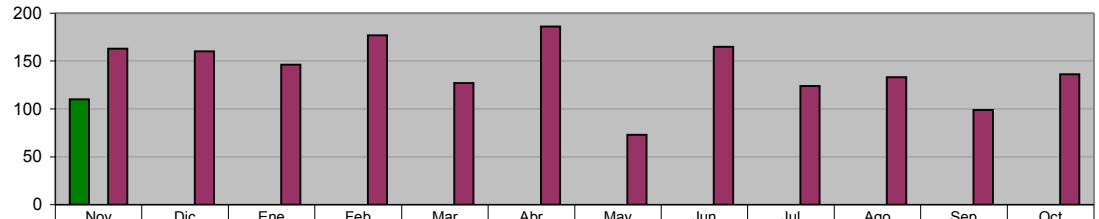


**JUECES CALIFICADORES**

**A disposición de otras Autoridades en materia del Fuero Común**

Unidad de Medida:  
Número

Periodo	Acumulado
Observ.: (NOV 09 A NOV 09)	110
Meta: (NOV 09 A OCT 10)	0
Año Ant.: (NOV 08 A OCT 09)	1,689



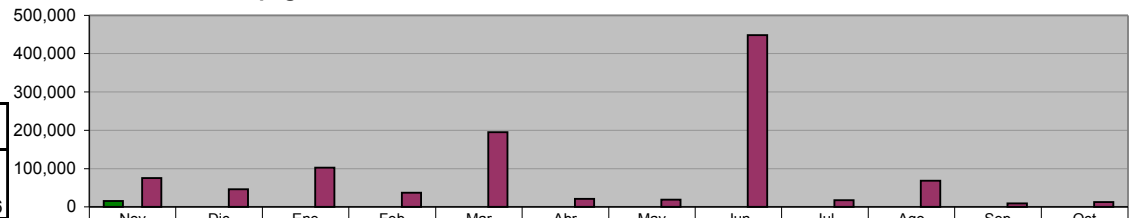
	Nov	Dic	Ene	Feb	Mar	Abr	May	Jun	Jul	Ago	Sep	Oct
ADMINISTRACIÓN 2009 - 2012 (NOV 09 A NOV 09)	110	0	0	0	0	0	0	0	0	0	0	0
META PROGRAMADA (NOV 09 A OCT 10)	0	0	0	0	0	0	0	0	0	0	0	0
MISMO PERIODO AÑO ANTERIOR (NOV 08 A OCT 09)	163	160	146	177	127	186	73	165	124	133	99	136

**DIRECCIÓN DE ESPECTÁCULOS Y COMERCIO**

**Monto de pago de multas en la revisión de VoBo**

Unidad de Medida:  
\$

Periodo	Acumulado
Observ.: (NOV 09 A NOV 09)	15,009
Meta: (NOV 09 A OCT 10)	0
Año Ant.: (NOV 08 A OCT 09)	1,051,046



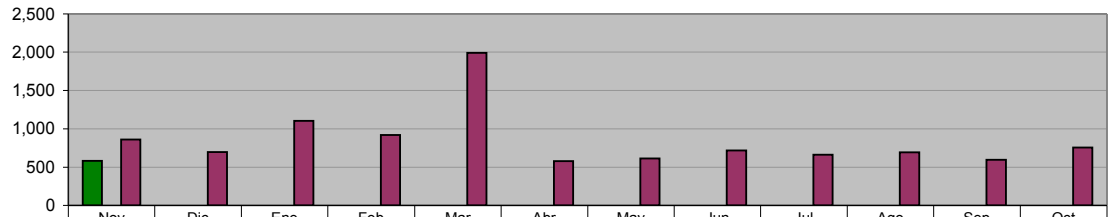
	Nov	Dic	Ene	Feb	Mar	Abr	May	Jun	Jul	Ago	Sep	Oct
ADMINISTRACIÓN 2009 - 2012 (NOV 09 A NOV 09)	15,009	0	0	0	0	0	0	0	0	0	0	0
META PROGRAMADA (NOV 09 A OCT 10)	0	0	0	0	0	0	0	0	0	0	0	0
MISMO PERIODO AÑO ANTERIOR (NOV 08 A OCT 09)	75,540	46,167	102,103	36,672	194,836	21,171	18,433	448,487	17,565	68,215	9,529	12,328

**DIRECCIÓN DE ESPECTÁCULOS Y COMERCIO**

**Total de VoBo de permisos otorgados**

Unidad de Medida:  
Número

Periodo	Acumulado
Observ.: (NOV 09 A NOV 09)	581
Meta: (NOV 09 A OCT 10)	0
Año Ant.: (NOV 08 A OCT 09)	10,189



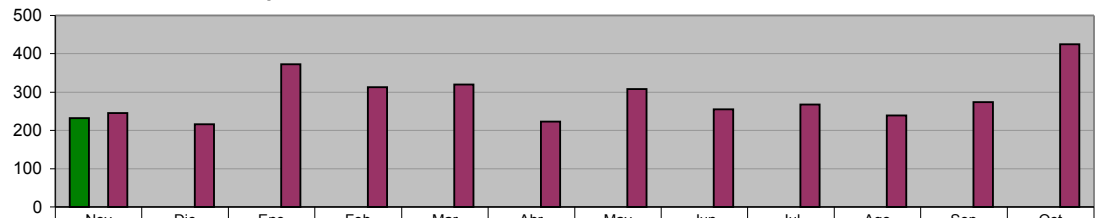
	Nov	Dic	Ene	Feb	Mar	Abr	May	Jun	Jul	Ago	Sep	Oct
ADMINISTRACIÓN 2009 - 2012 (NOV 09 A NOV 09)	581	0	0	0	0	0	0	0	0	0	0	0
META PROGRAMADA (NOV 09 A OCT 10)	0	0	0	0	0	0	0	0	0	0	0	0
MISMO PERIODO AÑO ANTERIOR (NOV 08 A OCT 09)	860	697	1,105	920	1,991	577	613	719	663	694	594	756

**DIRECCIÓN DE ESPECTÁCULOS Y COMERCIO**

**Trámites de permiso de Comercio Ambulante**

Unidad de Medida:  
Número

Periodo	Acumulado
Observ.: (NOV 09 A NOV 09)	232
Meta: (NOV 09 A OCT 10)	0
Año Ant.: (NOV 08 A OCT 09)	3,459

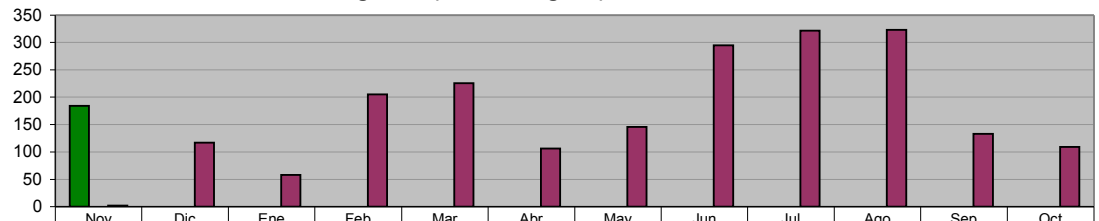


	Nov	Dic	Ene	Feb	Mar	Abr	May	Jun	Jul	Ago	Sep	Oct
ADMINISTRACIÓN 2009 - 2012 (NOV 09 A NOV 09)	232	0	0	0	0	0	0	0	0	0	0	0
META PROGRAMADA (NOV 09 A OCT 10)	0	0	0	0	0	0	0	0	0	0	0	0
MISMO PERIODO AÑO ANTERIOR (NOV 08 A OCT 09)	245	216	373	313	320	223	308	255	268	239	274	425

**DIRECCIÓN DE ESPECTÁCULOS Y COMERCIO**  
**Amonestaciones a negocios (Todos los giros)**

Unidad de Medida:  
Número

Periodo	Acumulado
Observ.: (NOV 09 A NOV 09)	184
Meta: (NOV 09 A OCT 10)	0
Año Ant.: (NOV 08 A OCT 09)	2,042

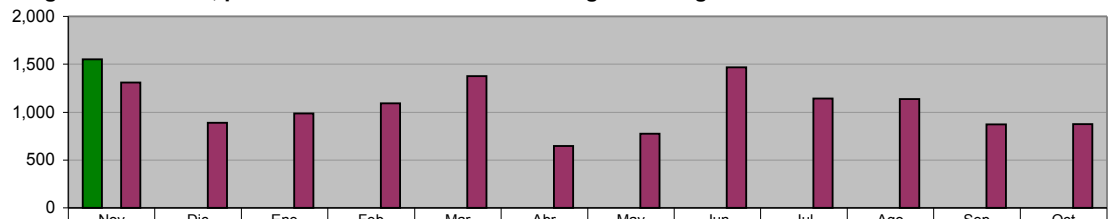


	Nov	Dic	Ene	Feb	Mar	Abr	May	Jun	Jul	Ago	Sep	Oct
ADMINISTRACIÓN 2009 - 2012 (NOV 09 A NOV 09)	184	0	0	0	0	0	0	0	0	0	0	0
META PROGRAMADA (NOV 09 A OCT 10)	0	0	0	0	0	0	0	0	0	0	0	0
MISMO PERIODO AÑO ANTERIOR (NOV 08 A OCT 09)	2	117	58	205	226	106	146	295	322	323	133	109

**DIRECCIÓN DE ESPECTÁCULOS Y COMERCIO**  
**Negocios visitados, por verificación de autorización de giro del negocio**

Unidad de Medida:  
Número

Periodo	Acumulado
Observ.: (NOV 09 A NOV 09)	1,553
Meta: (NOV 09 A OCT 10)	0
Año Ant.: (NOV 08 A OCT 09)	12,572

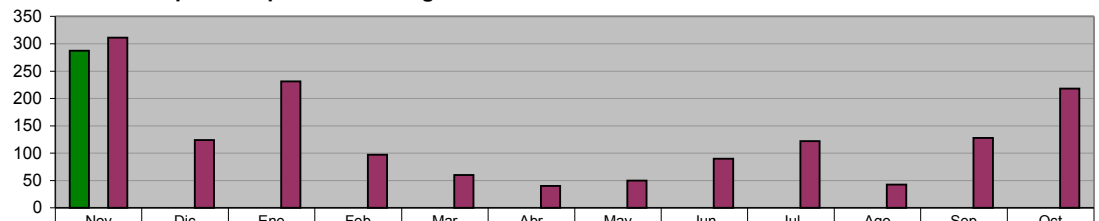


	Nov	Dic	Ene	Feb	Mar	Abr	May	Jun	Jul	Ago	Sep	Oct
ADMINISTRACIÓN 2009 - 2012 (NOV 09 A NOV 09)	1,553	0	0	0	0	0	0	0	0	0	0	0
META PROGRAMADA (NOV 09 A OCT 10)	0	0	0	0	0	0	0	0	0	0	0	0
MISMO PERIODO AÑO ANTERIOR (NOV 08 A OCT 09)	1,309	890	988	1,093	1,376	647	774	1,468	1,144	1,137	872	874

**DIRECCIÓN DE ESPECTÁCULOS Y COMERCIO**  
**Multas aplicadas por faltas al Reglamento de Comercio**

Unidad de Medida:  
Número

Periodo	Acumulado
Observ.: (NOV 09 A NOV 09)	287
Meta: (NOV 09 A OCT 10)	0
Año Ant.: (NOV 08 A OCT 09)	1,514

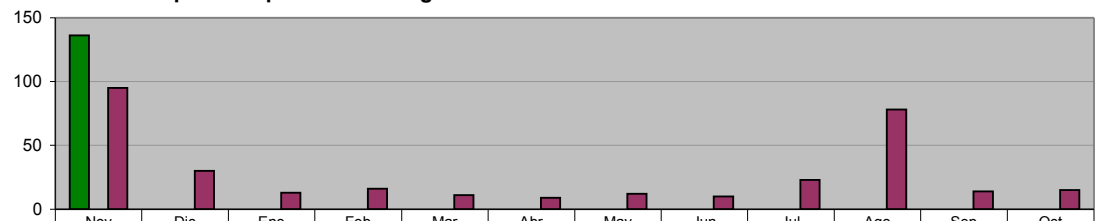


	Nov	Dic	Ene	Feb	Mar	Abr	May	Jun	Jul	Ago	Sep	Oct
ADMINISTRACIÓN 2009 - 2012 (NOV 09 A NOV 09)	287	0	0	0	0	0	0	0	0	0	0	0
META PROGRAMADA (NOV 09 A OCT 10)	0	0	0	0	0	0	0	0	0	0	0	0
MISMO PERIODO AÑO ANTERIOR (NOV 08 A OCT 09)	311	124	231	97	60	40	50	90	122	43	128	218

**DIRECCIÓN DE ESPECTÁCULOS Y COMERCIO**  
**Multas aplicadas por faltas al Reglamento de Alcoholes**

Unidad de Medida:  
Número

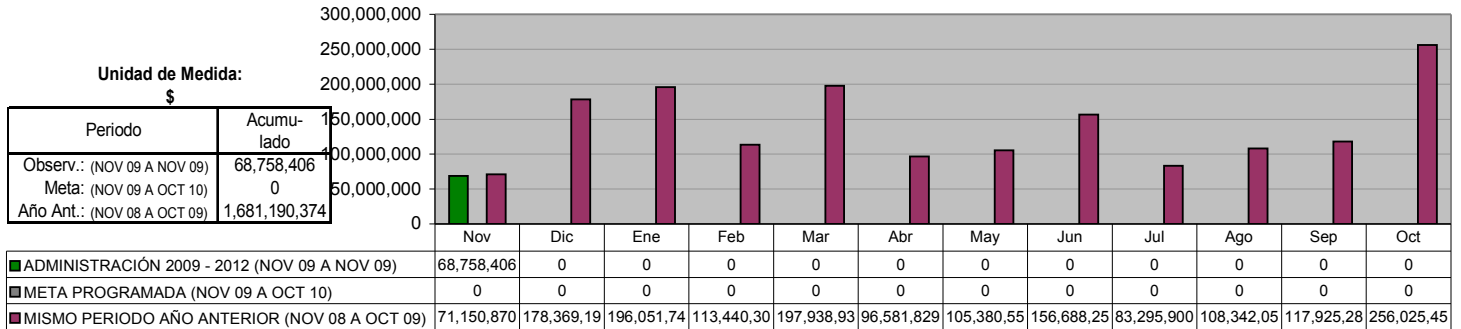
Periodo	Acumulado
Observ.: (NOV 09 A NOV 09)	136
Meta: (NOV 09 A OCT 10)	0
Año Ant.: (NOV 08 A OCT 09)	326



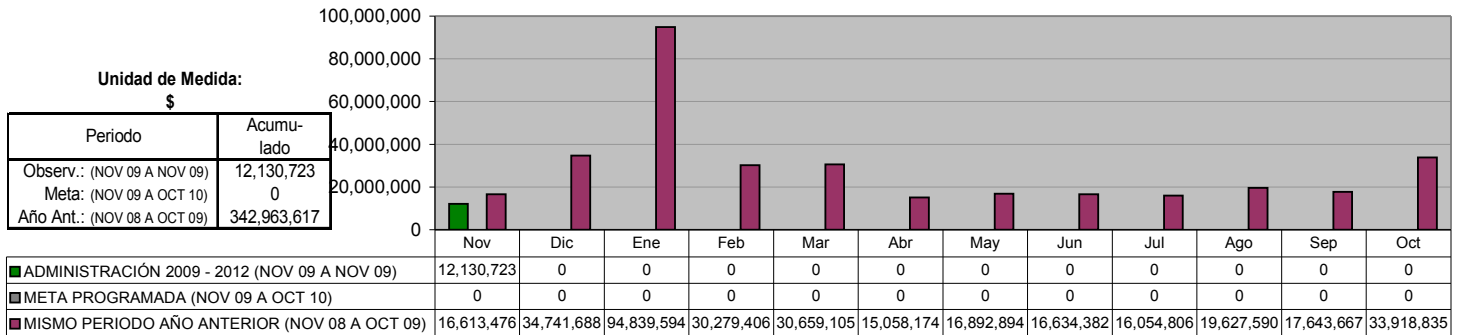
	Nov	Dic	Ene	Feb	Mar	Abr	May	Jun	Jul	Ago	Sep	Oct
ADMINISTRACIÓN 2009 - 2012 (NOV 09 A NOV 09)	136	0	0	0	0	0	0	0	0	0	0	0
META PROGRAMADA (NOV 09 A OCT 10)	0	0	0	0	0	0	0	0	0	0	0	0
MISMO PERIODO AÑO ANTERIOR (NOV 08 A OCT 09)	95	30	13	16	11	9	12	10	23	78	14	15

### III. SECRETARÍA DE FINANZAS Y TESORERÍA MUNICIPAL

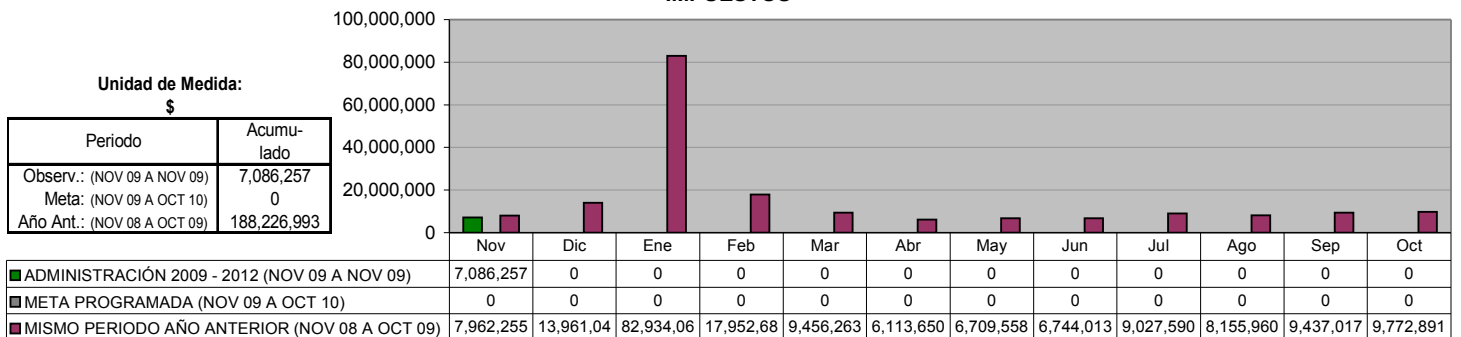
#### INGRESOS TOTALES



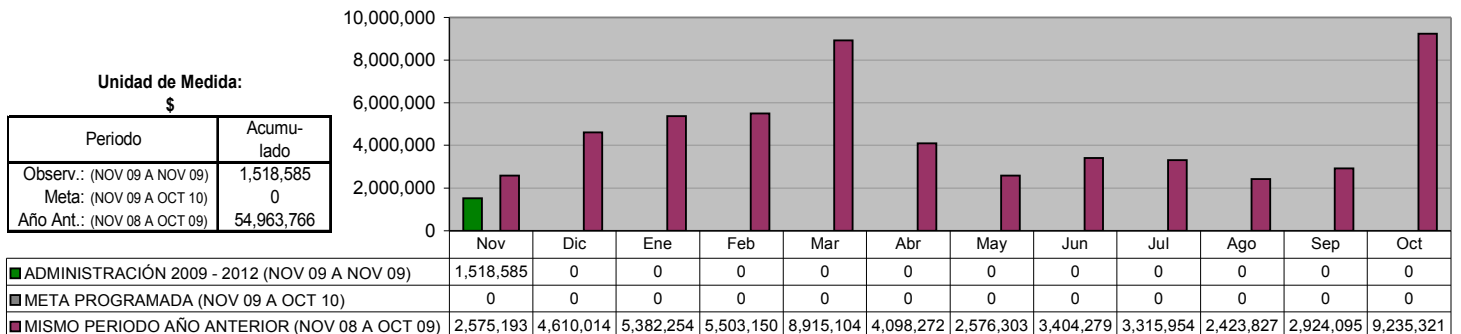
#### INGRESOS PROPIOS



#### IMPUESTOS

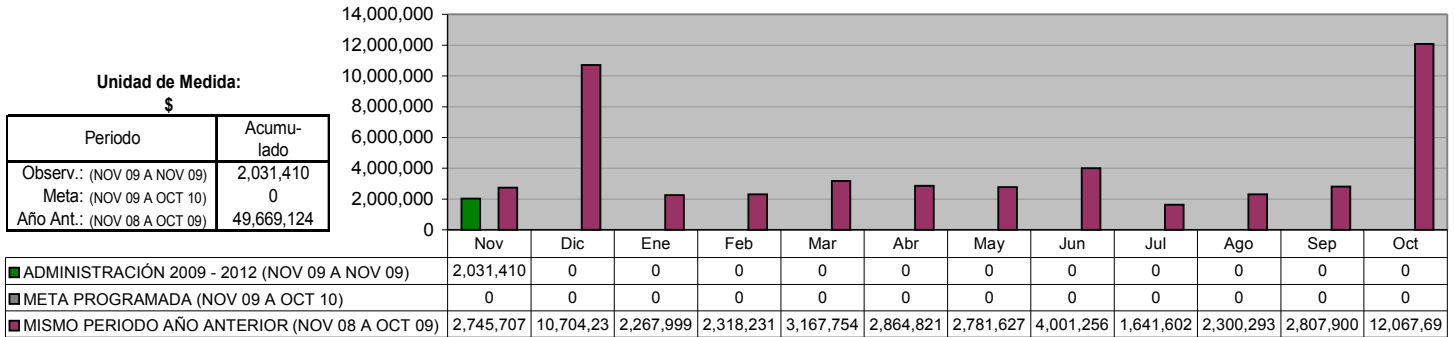


#### DERECHOS

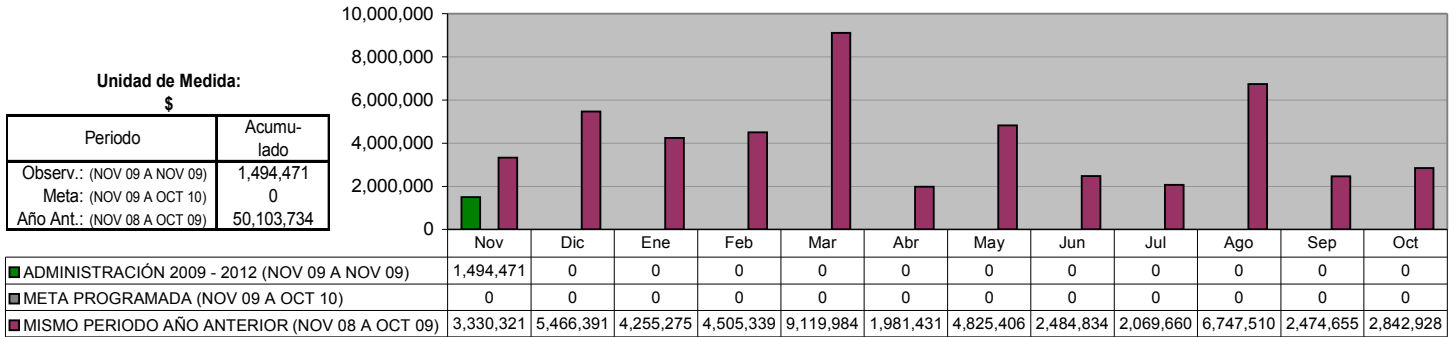




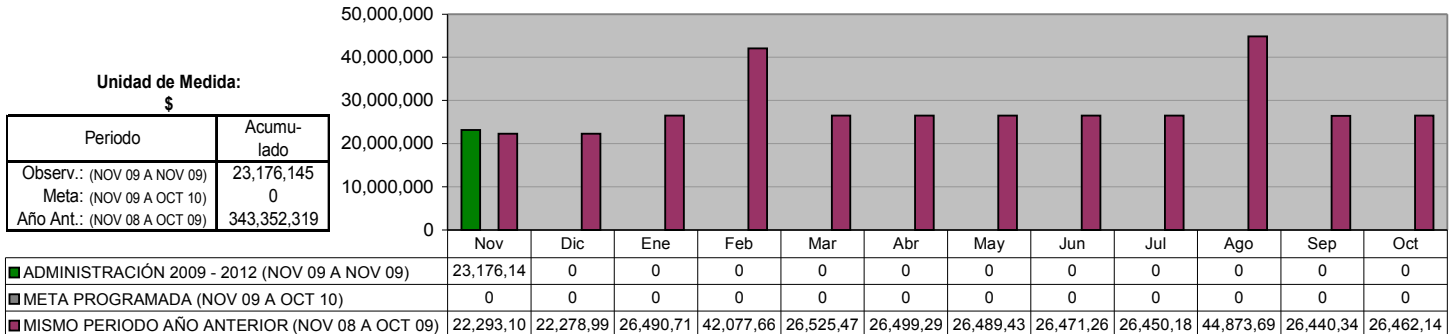
**PRODUCTOS**



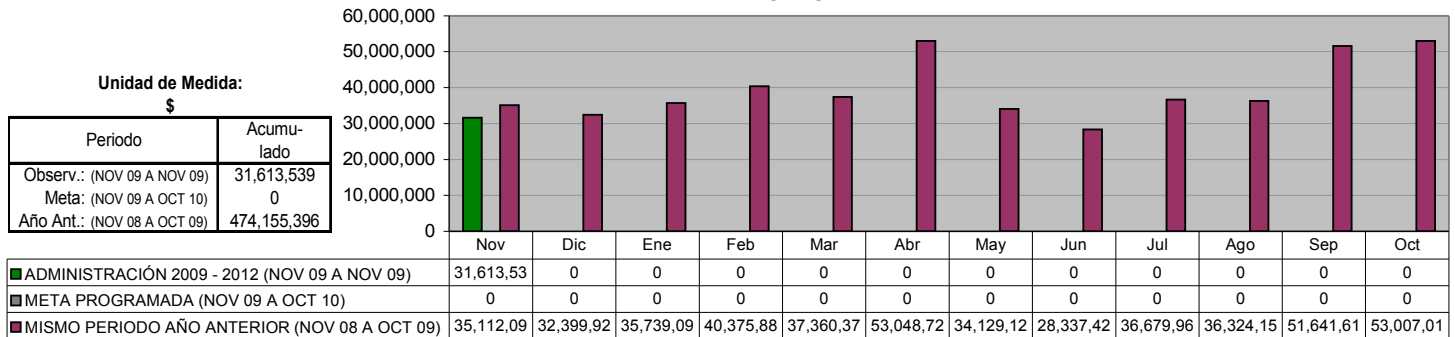
**APROVECHAMIENTOS**



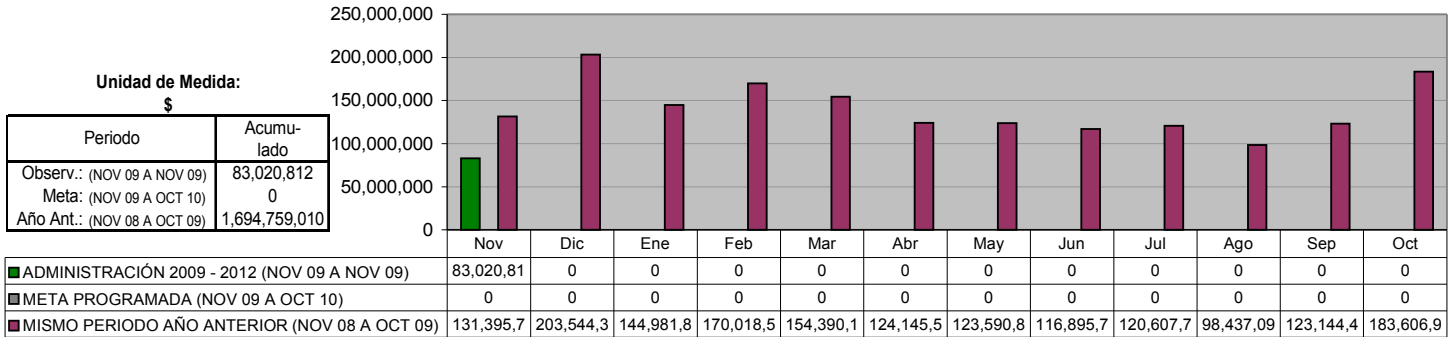
**APORTACIONES**



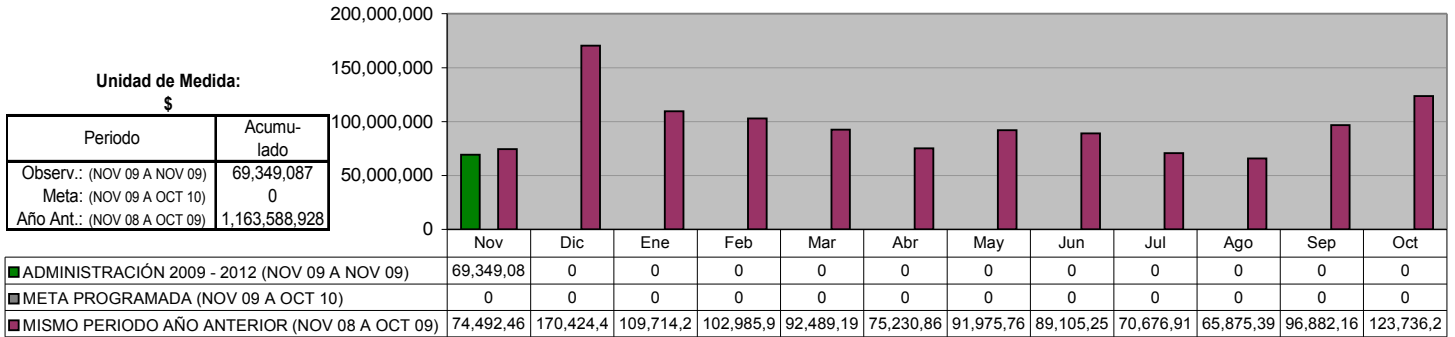
**PARTICIPACIONES**



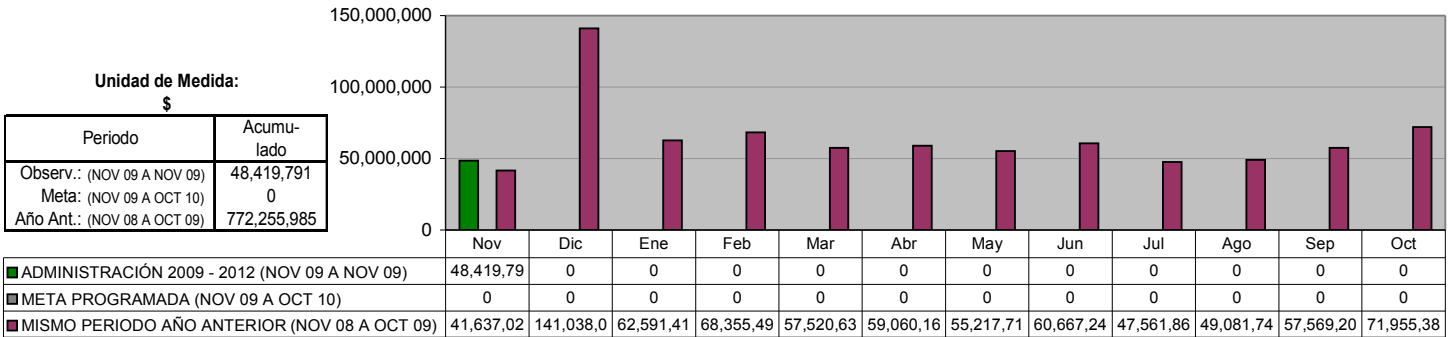
### EGRESOS TOTALES



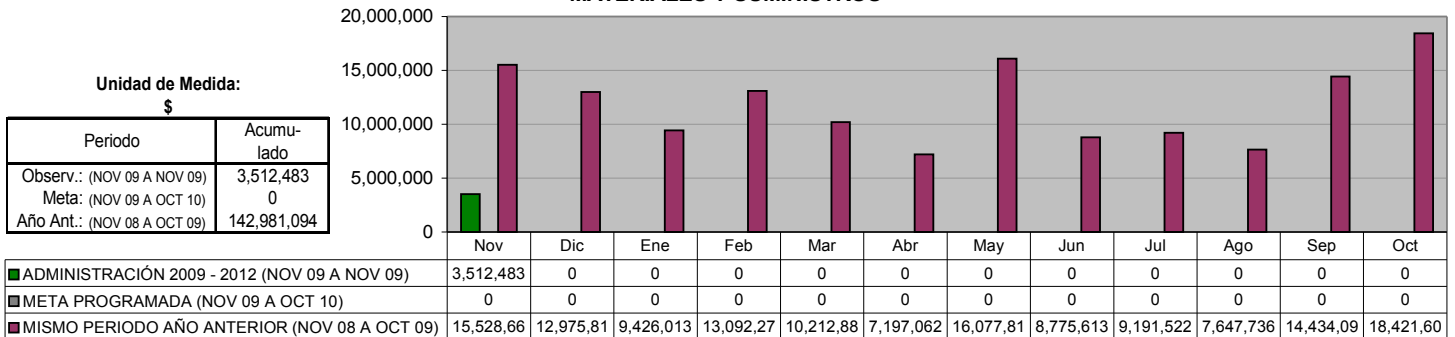
### GASTO CORRIENTE



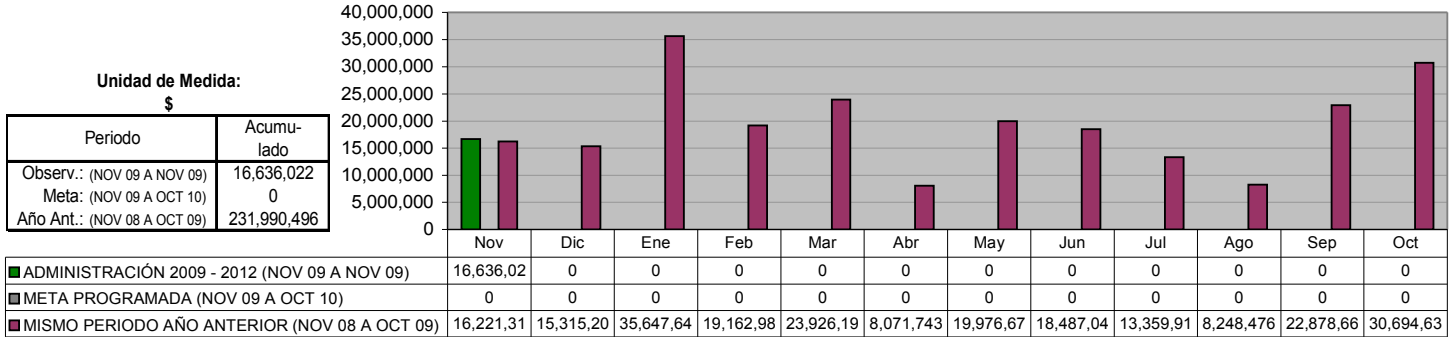
### SERVICIOS PERSONALES



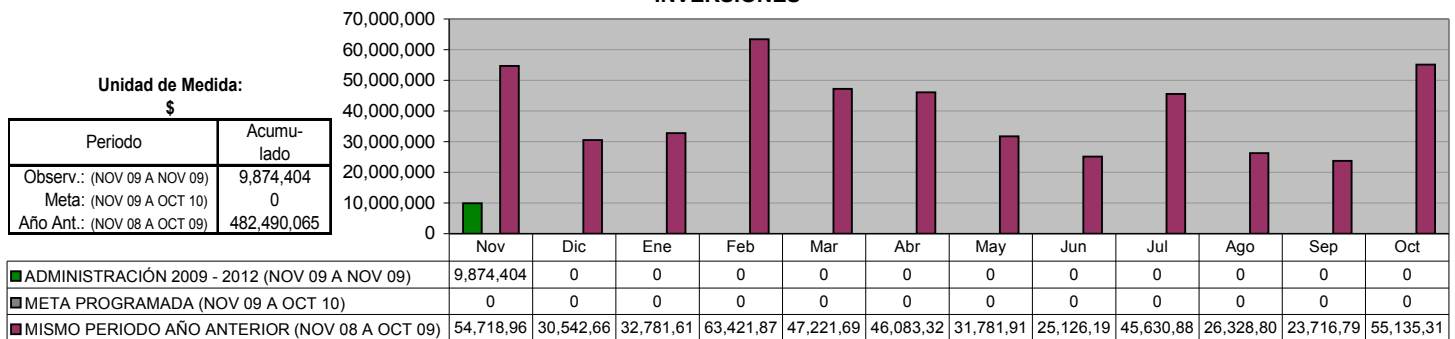
### MATERIALES Y SUMINISTROS



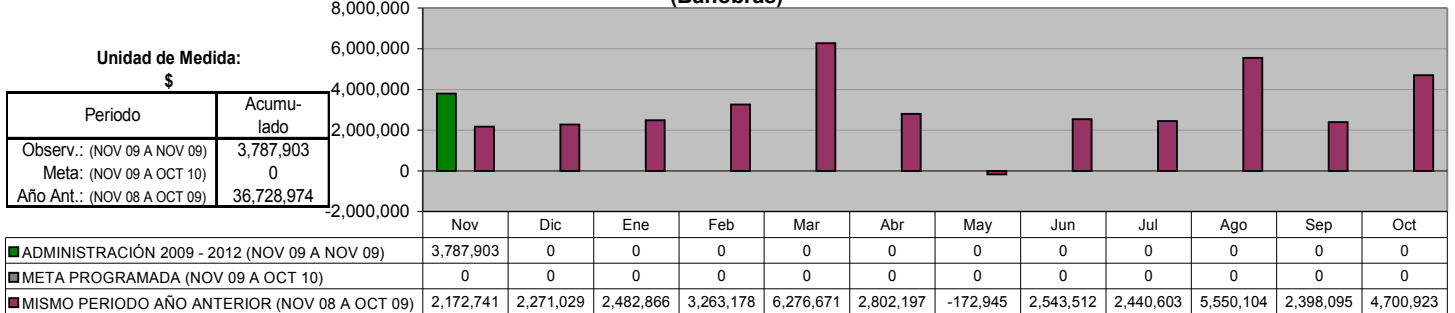
**SERVICIOS GENERALES**



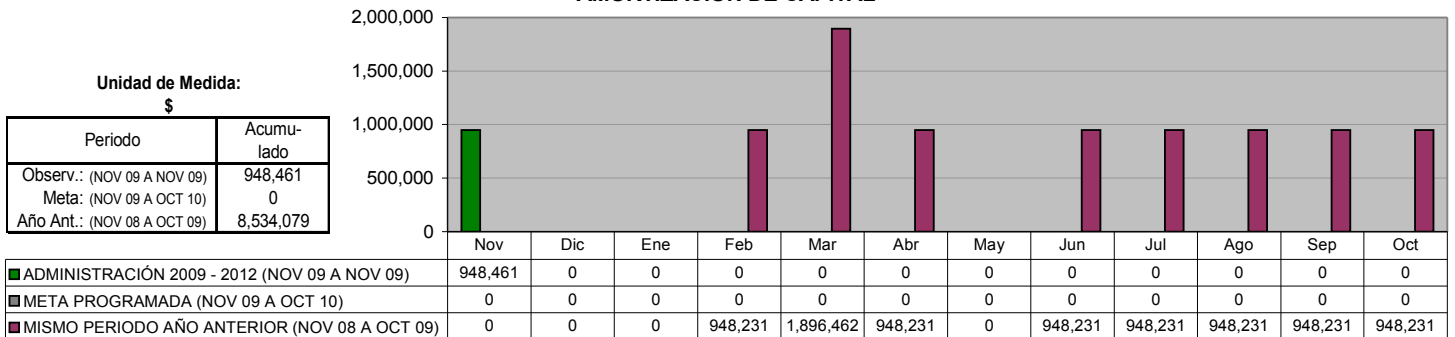
**INVERSIONES**



**DEUDA A LARGO PLAZO  
(Banobras)**



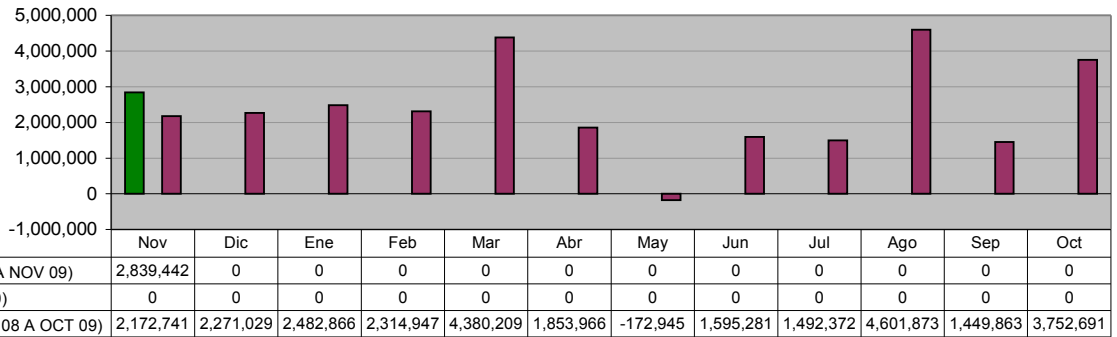
**AMORTIZACIÓN DE CAPITAL**



**PAGO DE INTERESES**

Unidad de Medida:  
\$

Periodo	Acumulado
Observ.: (NOV 09 A NOV 09)	2,839,442
Meta: (NOV 09 A OCT 10)	0
Año Ant.: (NOV 08 A OCT 09)	28,194,893

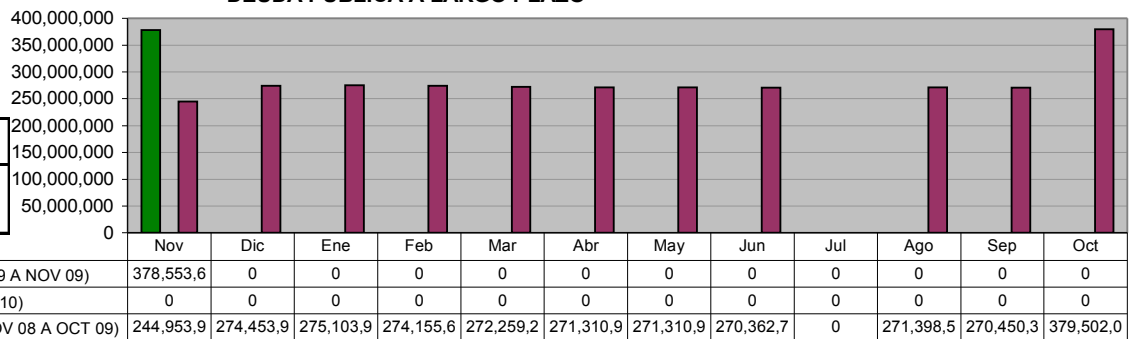


**DEUDA PÚBLICA A LARGO PLAZO**

Unidad de Medida:  
\$

Periodo	Acumulado */
Observ.: (NOV 09 A NOV 09)	-
Meta: (NOV 09 A OCT 10)	-
Año Ant.: (NOV 08 A OCT 09)	-

\*/ No Acumulable

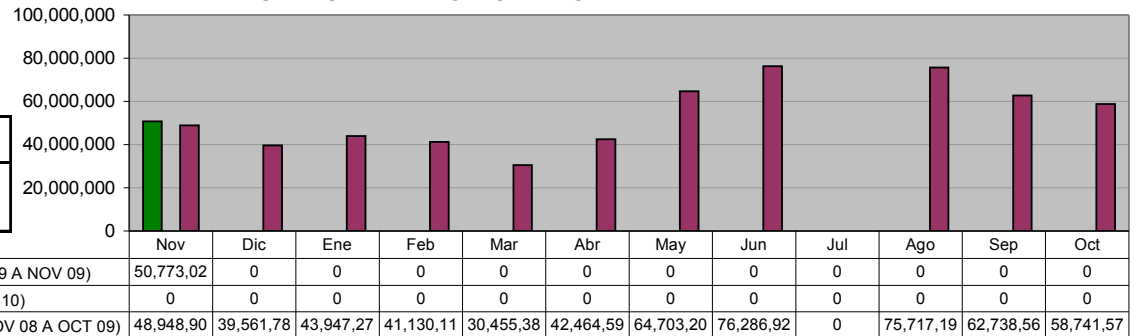


**DEUDA PÚBLICA A CORTO PLAZO**

Unidad de Medida:  
\$

Periodo	Acumulado */
Observ.: (NOV 09 A NOV 09)	-
Meta: (NOV 09 A OCT 10)	-
Año Ant.: (NOV 08 A OCT 09)	-

\*/ No Acumulable

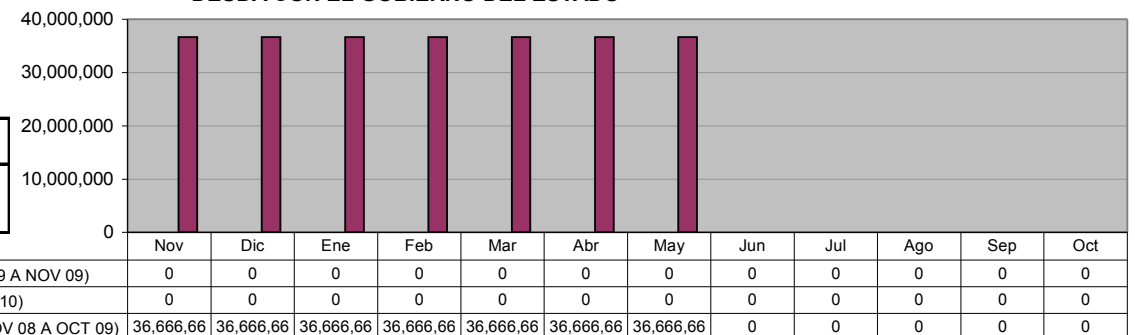


**DEUDA CON EL GOBIERNO DEL ESTADO**

Unidad de Medida:  
\$

Periodo	Acumulado */
Observ.: (NOV 09 A NOV 09)	-
Meta: (NOV 09 A OCT 10)	-
Año Ant.: (NOV 08 A OCT 09)	-

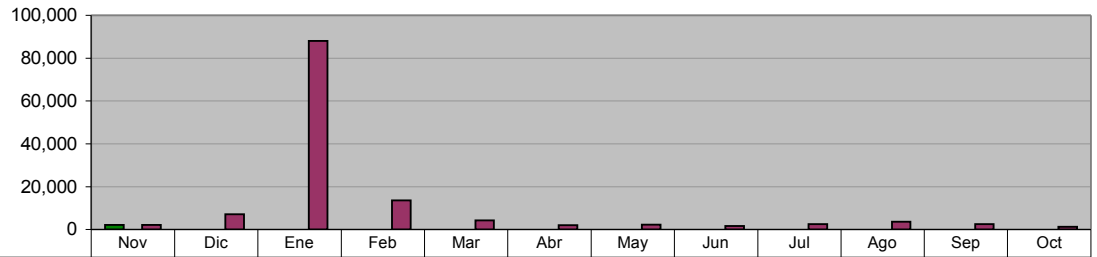
\*/ No Acumulable



**EXPEDIENTES CATASTRALES COBRADOS**

Unidad de Medida:  
Número

Periodo	Acumulado
Observ.: (NOV 09 A NOV 09)	2,180
Meta: (NOV 09 A OCT 10)	0
Año Ant.: (NOV 08 A OCT 09)	131,358

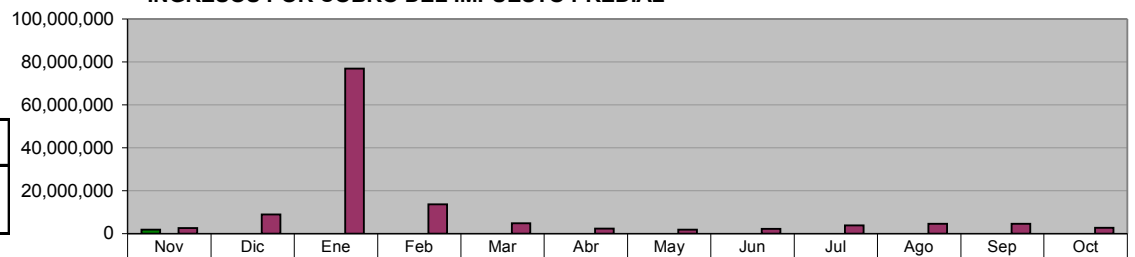


	Nov	Dic	Ene	Feb	Mar	Abr	May	Jun	Jul	Ago	Sep	Oct
■ ADMINISTRACIÓN 2009 - 2012 (NOV 09 A NOV 09)	2,180	0	0	0	0	0	0	0	0	0	0	0
■ META PROGRAMADA (NOV 09 A OCT 10)	0	0	0	0	0	0	0	0	0	0	0	0
■ MISMO PERIODO AÑO ANTERIOR (NOV 08 A OCT 09)	2,208	7,161	88,070	13,664	4,251	2,046	2,288	1,665	2,567	3,657	2,490	1,291

**INGRESOS POR COBRO DEL IMPUESTO PREDIAL**

Unidad de Medida:  
\$

Periodo	Acumulado
Observ.: (NOV 09 A NOV 09)	1,805,275
Meta: (NOV 09 A OCT 10)	0
Año Ant.: (NOV 08 A OCT 09)	128,750,464

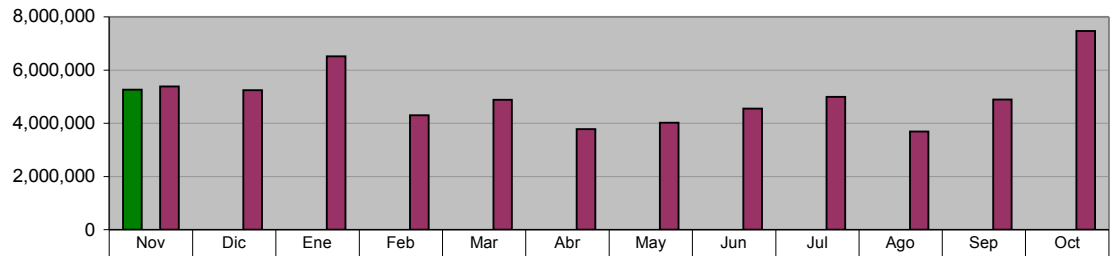


	Nov	Dic	Ene	Feb	Mar	Abr	May	Jun	Jul	Ago	Sep	Oct
■ ADMINISTRACIÓN 2009 - 2012 (NOV 09 A NOV 09)	1,805,275	0	0	0	0	0	0	0	0	0	0	0
■ META PROGRAMADA (NOV 09 A OCT 10)	0	0	0	0	0	0	0	0	0	0	0	0
■ MISMO PERIODO AÑO ANTERIOR (NOV 08 A OCT 09)	2,622,174	8,808,554	76,859,050	13,638,94	4,763,880	2,334,324	1,874,027	2,234,997	3,764,107	4,577,597	4,559,458	2,713,340

**INGRESOS POR COBRO DE ISAI**

Unidad de Medida:  
\$

Periodo	Acumulado
Observ.: (NOV 09 A NOV 09)	5,254,508
Meta: (NOV 09 A OCT 10)	0
Año Ant.: (NOV 08 A OCT 09)	59,688,727

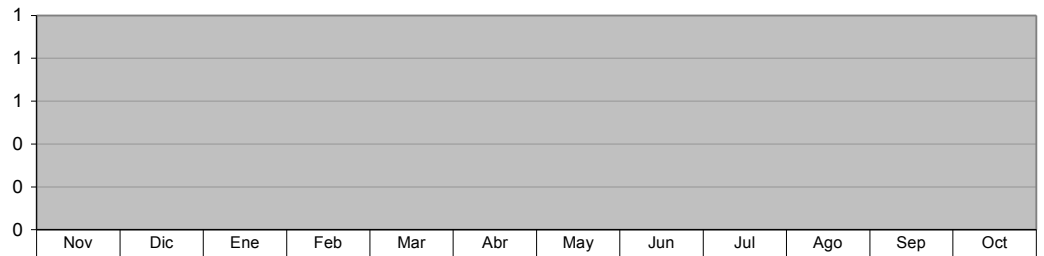


	Nov	Dic	Ene	Feb	Mar	Abr	May	Jun	Jul	Ago	Sep	Oct
■ ADMINISTRACIÓN 2009 - 2012 (NOV 09 A NOV 09)	5,254,508	0	0	0	0	0	0	0	0	0	0	0
■ META PROGRAMADA (NOV 09 A OCT 10)	0	0	0	0	0	0	0	0	0	0	0	0
■ MISMO PERIODO AÑO ANTERIOR (NOV 08 A OCT 09)	5,385,262	5,240,305	6,512,691	4,302,085	4,881,690	3,782,571	4,013,469	4,551,812	4,986,619	3,682,023	4,887,498	7,462,702

**INGRESOS POR MODERNIZACIÓN**

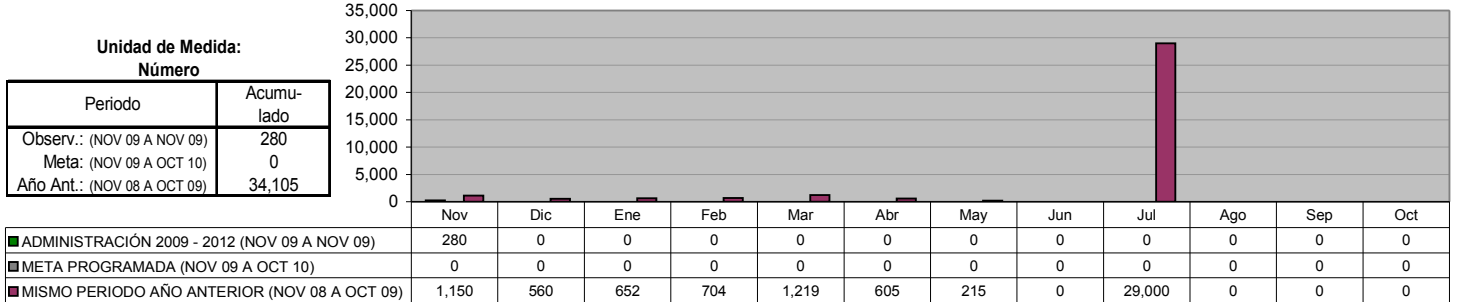
Unidad de Medida:  
\$

Periodo	Acumulado
Observ.: (NOV 09 A NOV 09)	0
Meta: (NOV 09 A OCT 10)	0
Año Ant.: (NOV 08 A OCT 09)	0



	Nov	Dic	Ene	Feb	Mar	Abr	May	Jun	Jul	Ago	Sep	Oct
■ ADMINISTRACIÓN 2009 - 2012 (NOV 09 A NOV 09)	0	0	0	0	0	0	0	0	0	0	0	0
■ META PROGRAMADA (NOV 09 A OCT 10)	0	0	0	0	0	0	0	0	0	0	0	0
■ MISMO PERIODO AÑO ANTERIOR (NOV 08 A OCT 09)	0	0	0	0	0	0	0	0	0	0	0	0

**Expedición de VoBo para el pago de refrendos y multas. (Vistos Buenos)  
 Requerimientos para cobro de contribuciones**

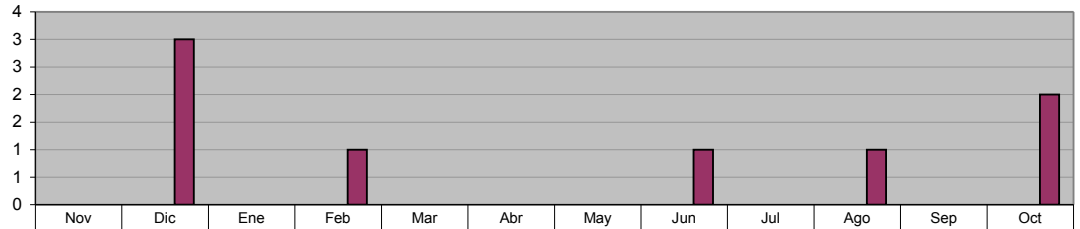


## IV. CENTRO DE DESARROLLO URBANO Y ECOLOGÍA

**DIRECCIÓN DE FRACCIONAMIENTOS Y REGULARIZACIÓN**  
**Proyectos ejecutivos autorizados (fraccionamientos)**

**Unidad de Medida:**  
Número

Periodo	Acumulado
Observ.: (NOV 09 A NOV 09)	0
Meta: (NOV 09 A OCT 10)	0
Año Ant.: (NOV 08 A OCT 09)	8

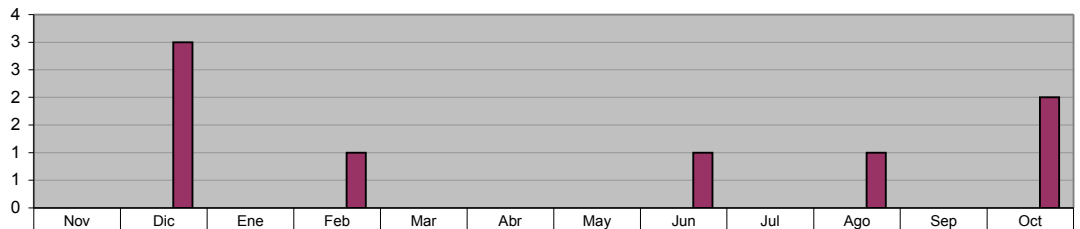


■ ADMINISTRACIÓN 2009 - 2012 (NOV 09 A NOV 09)	0	0	0	0	0	0	0	0	0	0	0	0
■ META PROGRAMADA (NOV 09 A OCT 10)	0	0	0	0	0	0	0	0	0	0	0	0
■ MISMO PERIODO AÑO ANTERIOR (NOV 08 A OCT 09)	0	3	0	1	0	0	0	1	0	1	0	2

**DIRECCIÓN DE FRACCIONAMIENTOS Y REGULARIZACIÓN**  
**Autorizaciones de Fraccionamientos**

**Unidad de Medida:**  
Número

Periodo	Acumulado
Observ.: (NOV 09 A NOV 09)	0
Meta: (NOV 09 A OCT 10)	0
Año Ant.: (NOV 08 A OCT 09)	8

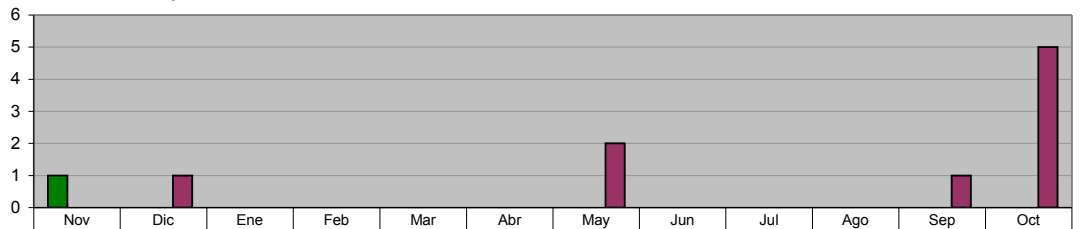


■ ADMINISTRACIÓN 2009 - 2012 (NOV 09 A NOV 09)	0	0	0	0	0	0	0	0	0	0	0	0
■ META PROGRAMADA (NOV 09 A OCT 10)	0	0	0	0	0	0	0	0	0	0	0	0
■ MISMO PERIODO AÑO ANTERIOR (NOV 08 A OCT 09)	0	3	0	1	0	0	0	1	0	1	0	2

**DIRECCIÓN DE FRACCIONAMIENTOS Y REGULARIZACIÓN**  
**Recepción de Fraccionamientos autorizados**

**Unidad de Medida:**  
Número

Periodo	Acumulado
Observ.: (NOV 09 A NOV 09)	1
Meta: (NOV 09 A OCT 10)	0
Año Ant.: (NOV 08 A OCT 09)	9

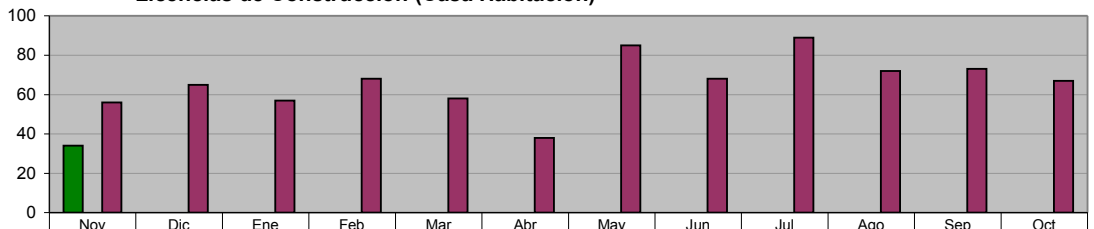


■ ADMINISTRACIÓN 2009 - 2012 (NOV 09 A NOV 09)	1	0	0	0	0	0	0	0	0	0	0
■ META PROGRAMADA (NOV 09 A OCT 10)	0	0	0	0	0	0	0	0	0	0	0
■ MISMO PERIODO AÑO ANTERIOR (NOV 08 A OCT 09)	0	1	0	0	0	0	0	0	0	1	5

**DIRECCIÓN DE PERMISOS DE CONSTRUCCIÓN Y USO DE SUELO**  
**Licencias de Construcción (Casa Habitación)**

**Unidad de Medida:**  
Licencias

Periodo	Acumulado
Observ.: (NOV 09 A NOV 09)	34
Meta: (NOV 09 A OCT 10)	0
Año Ant.: (NOV 08 A OCT 09)	796

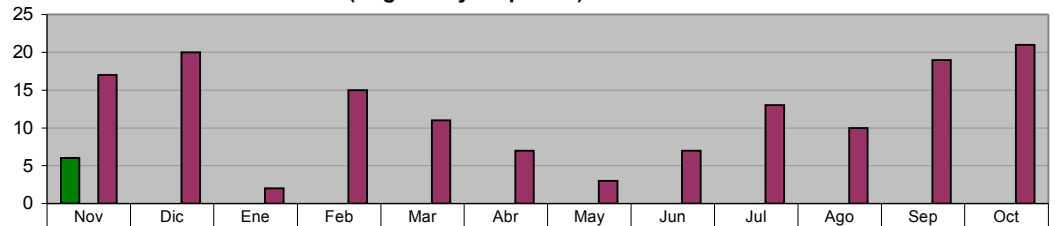


■ ADMINISTRACIÓN 2009 - 2012 (NOV 09 A NOV 09)	34	0	0	0	0	0	0	0	0	0	0
■ META PROGRAMADA (NOV 09 A OCT 10)	0	0	0	0	0	0	0	0	0	0	0
■ MISMO PERIODO AÑO ANTERIOR (NOV 08 A OCT 09)	56	65	57	68	58	38	85	68	89	72	67

**COORDINACIÓN DE USO DE SUELO**  
**Licencias de Construcción (Negocios y Empresas)**

Unidad de Medida:  
 Licencias

Periodo	Acumulado
Observ.: (NOV 09 A NOV 09)	6
Meta: (NOV 09 A OCT 10)	0
Año Ant.: (NOV 08 A OCT 09)	145

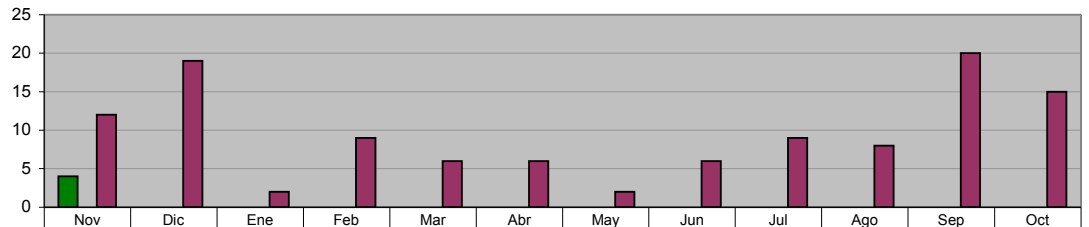


■ ADMINISTRACIÓN 2009 - 2012 (NOV 09 A NOV 09)	6	0	0	0	0	0	0	0	0	0	0	0
■ META PROGRAMADA (NOV 09 A OCT 10)	0	0	0	0	0	0	0	0	0	0	0	0
■ MISMO PERIODO AÑO ANTERIOR (NOV 08 A OCT 09)	17	20	2	15	11	7	3	7	13	10	19	21

**COORDINACIÓN DE USO DE SUELO**  
**Licencias de Uso de Suelo**

Unidad de Medida:  
 Licencias

Periodo	Acumulado
Observ.: (NOV 09 A NOV 09)	4
Meta: (NOV 09 A OCT 10)	0
Año Ant.: (NOV 08 A OCT 09)	114

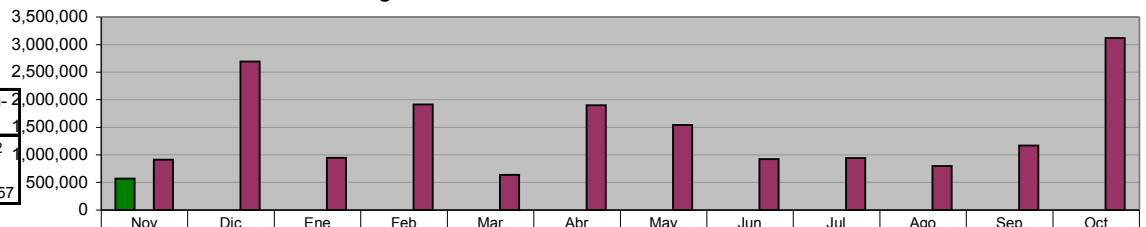


■ ADMINISTRACIÓN 2009 - 2012 (NOV 09 A NOV 09)	4	0	0	0	0	0	0	0	0	0	0	0
■ META PROGRAMADA (NOV 09 A OCT 10)	0	0	0	0	0	0	0	0	0	0	0	0
■ MISMO PERIODO AÑO ANTERIOR (NOV 08 A OCT 09)	12	19	2	9	6	6	2	6	9	8	20	15

**DIRECCIÓN DE PERMISOS DE CONSTRUCCIÓN Y USO DE SUELO**  
**Total de Ingresos Percibidos**

Unidad de Medida:  
 \$

Periodo	Acumulado
Observ.: (NOV 09 A NOV 09)	571,832
Meta: (NOV 09 A OCT 10)	0
Año Ant.: (NOV 08 A OCT 09)	17,496,657



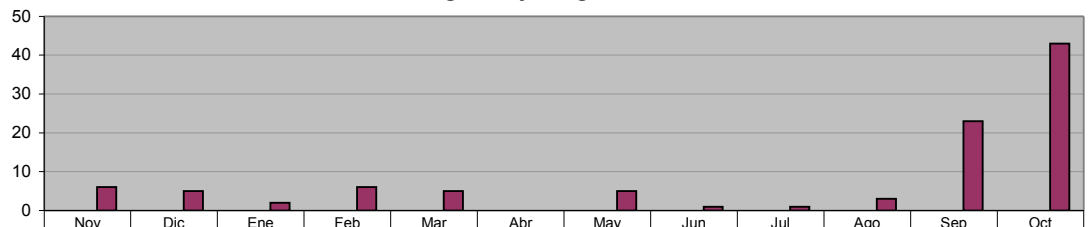
■ ADMINISTRACIÓN 2009 - 2012 (NOV 09 A NOV 09)	571,832	0	0	0	0	0	0	0	0	0	0	0
■ META PROGRAMADA (NOV 09 A OCT 10)	0	0	0	0	0	0	0	0	0	0	0	0
■ MISMO PERIODO AÑO ANTERIOR (NOV 08 A OCT 09)	912,835	2,694,963	946,047	1,915,734	637,813	1,899,308	1,540,645	921,887	943,506	796,207	1,168,876	3,118,836

**DIRECCIÓN DE ECOLOGÍA**

**Visita Técnica de Control Ambiental a Negocios ya Regularizados**

Unidad de Medida:  
 Número

Periodo	Acumulado
Observ.: (NOV 09 A NOV 09)	0
Meta: (NOV 09 A OCT 10)	0
Año Ant.: (NOV 08 A OCT 09)	100



■ ADMINISTRACIÓN 2009 - 2012 (NOV 09 A NOV 09)	0	0	0	0	0	0	0	0	0	0	0	0
■ META PROGRAMADA (NOV 09 A OCT 10)	0	0	0	0	0	0	0	0	0	0	0	0
■ MISMO PERIODO AÑO ANTERIOR (NOV 08 A OCT 09)	6	5	2	6	5	0	5	1	1	3	23	43

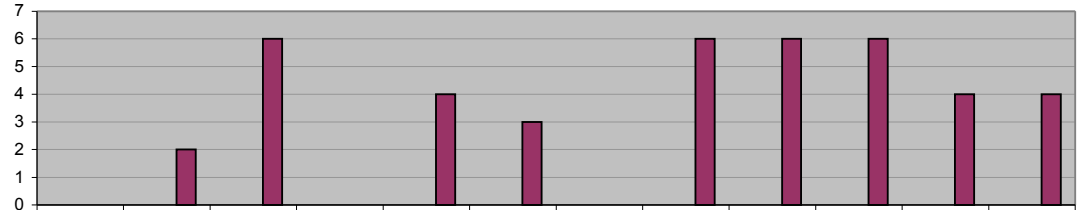


**DIRECCIÓN DE ECOLOGÍA**

**Visita Técnica de Control Ambiental por Inventario de Fuentes Fijas**

Unidad de Medida:  
Número

Periodo	Acumulado
Observ.: (NOV 09 A NOV 09)	0
Meta: (NOV 09 A OCT 10)	0
Año Ant.: (NOV 08 A OCT 09)	41



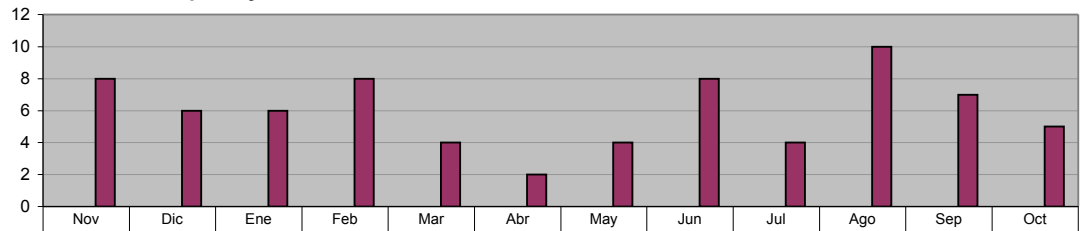
■ ADMINISTRACIÓN 2009 - 2012 (NOV 09 A NOV 09)	0	0	0	0	0	0	0	0	0	0	0	0
■ META PROGRAMADA (NOV 09 A OCT 10)	0	0	0	0	0	0	0	0	0	0	0	0
■ MISMO PERIODO AÑO ANTERIOR (NOV 08 A OCT 09)	0	2	6	0	4	3	0	6	6	6	4	4

**DIRECCIÓN DE ECOLOGÍA**

**Limpieza y Conservación del Río La Silla**

Unidad de Medida:  
Recorridos

Periodo	Acumulado
Observ.: (NOV 09 A NOV 09)	0
Meta: (NOV 09 A OCT 10)	0
Año Ant.: (NOV 08 A OCT 09)	72



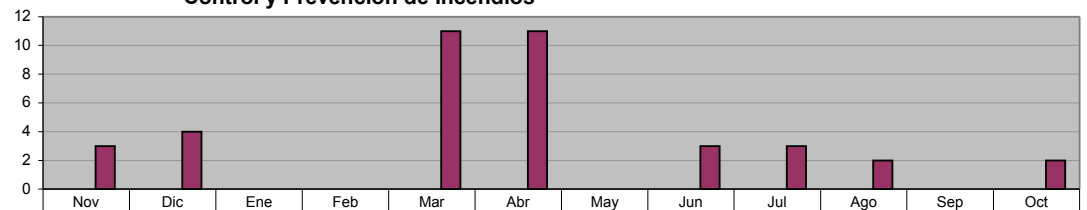
■ ADMINISTRACIÓN 2009 - 2012 (NOV 09 A NOV 09)	0	0	0	0	0	0	0	0	0	0	0
■ META PROGRAMADA (NOV 09 A OCT 10)	0	0	0	0	0	0	0	0	0	0	0
■ MISMO PERIODO AÑO ANTERIOR (NOV 08 A OCT 09)	8	6	6	8	4	2	4	8	4	10	7

**DIRECCIÓN DE ECOLOGÍA**

**CONFERENCIAS SOBRE TEMAS AMBIENTALES (En Planteles Educativos y C.E.A)  
Control y Prevención de Incendios**

Unidad de Medida:  
Número

Periodo	Acumulado
Observ.: (NOV 09 A NOV 09)	0
Meta: (NOV 09 A OCT 10)	0
Año Ant.: (NOV 08 A OCT 09)	39



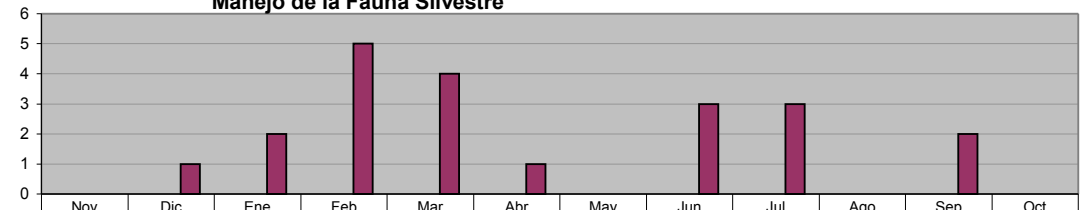
■ ADMINISTRACIÓN 2009 - 2012 (NOV 09 A NOV 09)	0	0	0	0	0	0	0	0	0	0	0
■ META PROGRAMADA (NOV 09 A OCT 10)	0	0	0	0	0	0	0	0	0	0	0
■ MISMO PERIODO AÑO ANTERIOR (NOV 08 A OCT 09)	3	4	0	0	11	11	0	3	3	2	0

**DIRECCIÓN DE ECOLOGÍA**

**CONFERENCIAS SOBRE TEMAS AMBIENTALES (En Planteles Educativos y C.E.A)  
Manejo de la Fauna Silvestre**

Unidad de Medida:  
Número

Periodo	Acumulado
Observ.: (NOV 09 A NOV 09)	0
Meta: (NOV 09 A OCT 10)	0
Año Ant.: (NOV 08 A OCT 09)	21



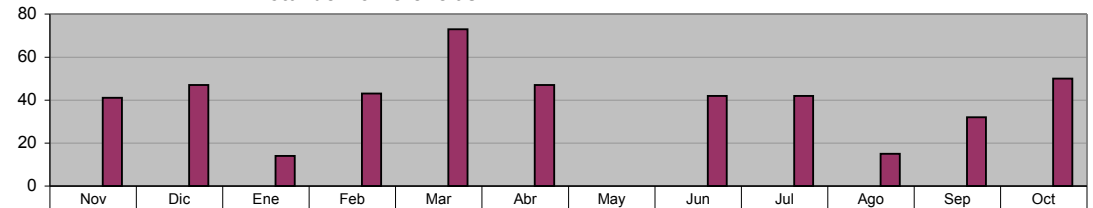
■ ADMINISTRACIÓN 2009 - 2012 (NOV 09 A NOV 09)	0	0	0	0	0	0	0	0	0	0	0
■ META PROGRAMADA (NOV 09 A OCT 10)	0	0	0	0	0	0	0	0	0	0	0
■ MISMO PERIODO AÑO ANTERIOR (NOV 08 A OCT 09)	0	1	2	5	4	1	0	3	3	0	2

**DIRECCIÓN DE ECOLOGÍA**  
**CONFERENCIAS SOBRE TEMAS AMBIENTALES (En Planteles Educativos y C.E.A)**  
**Total de Conferencias**

Unidad de Medida:  
 Número

Periodo	Acumulado
Observ.: (NOV 09 A NOV 09)	0
Meta: (NOV 09 A OCT 10)	0
Año Ant.: (NOV 08 A OCT 09)	446

	Nov	Dic	Ene	Feb	Mar	Abr	May	Jun	Jul	Ago	Sep	Oct
■ ADMINISTRACIÓN 2009 - 2012 (NOV 09 A NOV 09)	0	0	0	0	0	0	0	0	0	0	0	0
■ META PROGRAMADA (NOV 09 A OCT 10)	0	0	0	0	0	0	0	0	0	0	0	0
■ MISMO PERIODO AÑO ANTERIOR (NOV 08 A OCT 09)	41	47	14	43	73	47	0	42	42	15	32	50

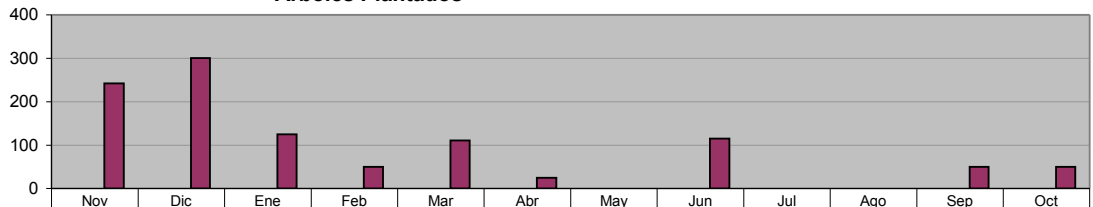


**DIRECCIÓN DE ECOLOGÍA**  
**CONFERENCIAS SOBRE TEMAS AMBIENTALES (En Planteles Educativos y C.E.A)**  
**Árboles Plantados**

Unidad de Medida:  
 Número

Periodo	Acumulado
Observ.: (NOV 09 A NOV 09)	0
Meta: (NOV 09 A OCT 10)	0
Año Ant.: (NOV 08 A OCT 09)	1,069

	Nov	Dic	Ene	Feb	Mar	Abr	May	Jun	Jul	Ago	Sep	Oct
■ ADMINISTRACIÓN 2009 - 2012 (NOV 09 A NOV 09)	0	0	0	0	0	0	0	0	0	0	0	0
■ META PROGRAMADA (NOV 09 A OCT 10)	0	0	0	0	0	0	0	0	0	0	0	0
■ MISMO PERIODO AÑO ANTERIOR (NOV 08 A OCT 09)	242	301	125	50	111	25	0	115	0	0	50	50

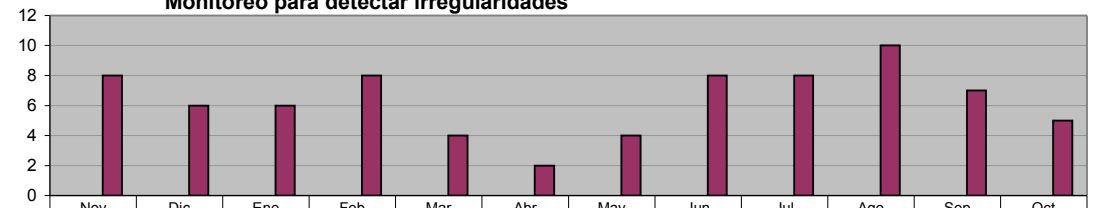


**DIRECCIÓN DE ECOLOGÍA**  
**LIMPIEZA Y CONSERVACIÓN DEL RÍO LA SILLA**  
**Monitoreo para detectar irregularidades**

Unidad de Medida:  
 Recorridos

Periodo	Acumulado
Observ.: (NOV 09 A NOV 09)	0
Meta: (NOV 09 A OCT 10)	0
Año Ant.: (NOV 08 A OCT 09)	76

	Nov	Dic	Ene	Feb	Mar	Abr	May	Jun	Jul	Ago	Sep	Oct
■ ADMINISTRACIÓN 2009 - 2012 (NOV 09 A NOV 09)	0	0	0	0	0	0	0	0	0	0	0	0
■ META PROGRAMADA (NOV 09 A OCT 10)	0	0	0	0	0	0	0	0	0	0	0	0
■ MISMO PERIODO AÑO ANTERIOR (NOV 08 A OCT 09)	8	6	6	8	4	2	4	8	8	10	7	5

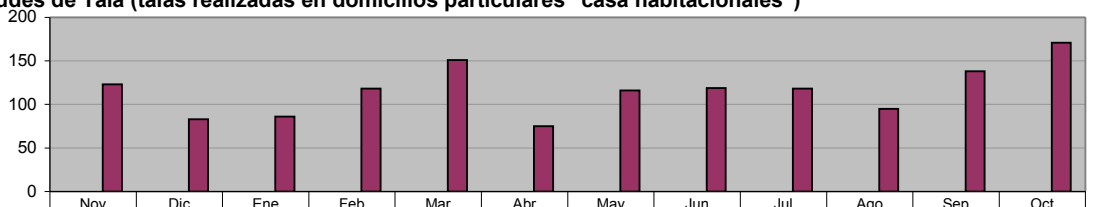


**DIRECCIÓN DE ECOLOGÍA**  
**VISITAS TÉCNICAS DE ORDENAMIENTO ECOLÓGICO**  
**Solicitudes de Tala (talas realizadas en domicilios particulares "casa habitacionales")**

Unidad de Medida:  
 Solicitudes

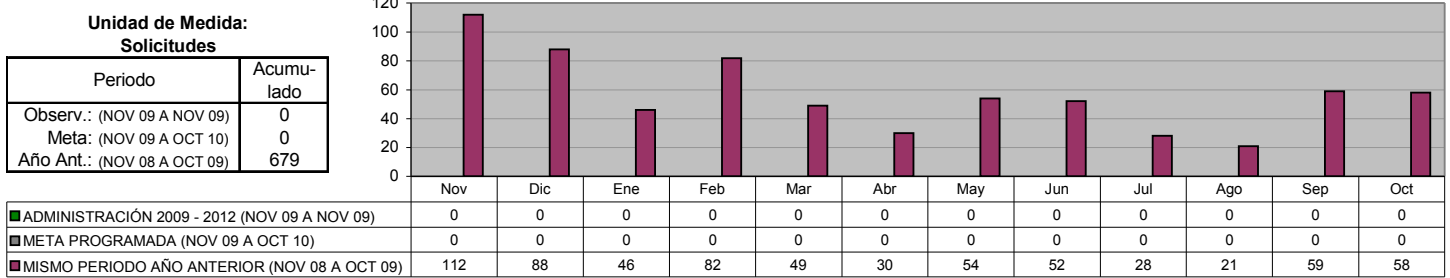
Periodo	Acumulado
Observ.: (NOV 09 A NOV 09)	0
Meta: (NOV 09 A OCT 10)	0
Año Ant.: (NOV 08 A OCT 09)	1,393

	Nov	Dic	Ene	Feb	Mar	Abr	May	Jun	Jul	Ago	Sep	Oct
■ ADMINISTRACIÓN 2009 - 2012 (NOV 09 A NOV 09)	0	0	0	0	0	0	0	0	0	0	0	0
■ META PROGRAMADA (NOV 09 A OCT 10)	0	0	0	0	0	0	0	0	0	0	0	0
■ MISMO PERIODO AÑO ANTERIOR (NOV 08 A OCT 09)	123	83	86	118	151	75	116	119	118	95	138	171



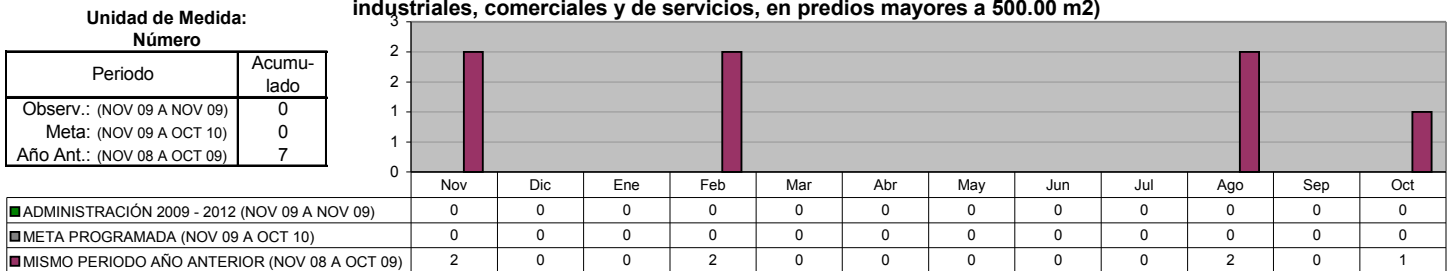
**DIRECCIÓN DE ECOLOGÍA**  
**VISITAS TÉCNICAS DE ORDENAMIENTO ECOLÓGICO**

**Solicitudes de Poda (podas realizadas en domicilios particulares "casa habitacionales")**

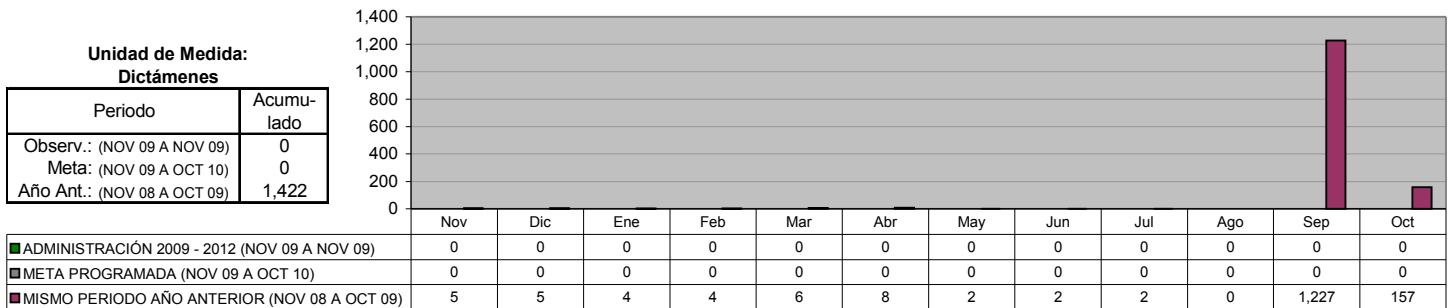


**DIRECCIÓN DE ECOLOGÍA**  
**VISITAS TÉCNICAS DE ORDENAMIENTO ECOLÓGICO**

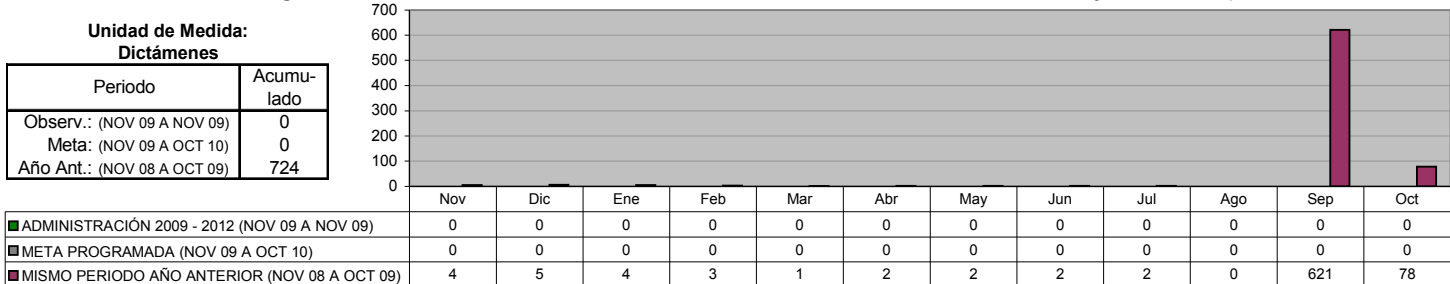
**Evaluación de los Estudios de Impacto Ambiental (para autorizaciones de nuevos desarrollos habitacionales, industriales, comerciales y de servicios, en predios mayores a 500.00 m2)**



**DIRECCIÓN DE ECOLOGÍA**  
**TOTAL DE DICTÁMENES FORESTALES DE ORDENAMIENTO ECOLÓGICO**



**DIRECCIÓN DE ECOLOGÍA**  
**TOTAL DE DICTÁMENES TÉCNICOS DE ORDENAMIENTO ECOLÓGICO (realizados para dictar lineamientos Ecológicos en Trámites de Nuevos Desarrollos habitacionales, industriales, comerciales y de servicios)**

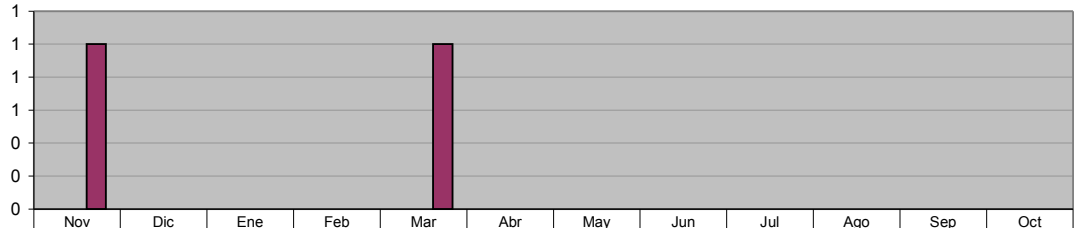


## V. SECRETARÍA DE OBRAS PÚBLICAS Y VIALIDAD

### DIRECCIÓN DE INGENIERÍA VIAL Semaforización de Nuevas Intersecciones Viales

Unidad de Medida:  
 Intersección Vial

Periodo	Acumulado
Observ.: (NOV 09 A NOV 09)	0
Meta: (NOV 09 A OCT 10)	0
Año Ant.: (NOV 08 A OCT 09)	2

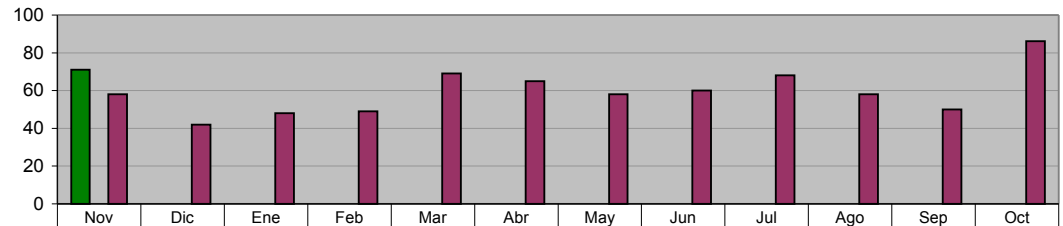


■ ADMINISTRACIÓN 2009 - 2012 (NOV 09 A NOV 09)	0	0	0	0	0	0	0	0	0	0	0	0
■ META PROGRAMADA (NOV 09 A OCT 10)	0	0	0	0	0	0	0	0	0	0	0	0
■ MISMO PERIODO AÑO ANTERIOR (NOV 08 A OCT 09)	1	0	0	0	1	0	0	0	0	0	0	0

### DIRECCIÓN DE INGENIERÍA VIAL Acciones de Mantenimiento, reparación y modernización a semáforos existentes

Unidad de Medida:  
 Acciones

Periodo	Acumulado
Observ.: (NOV 09 A NOV 09)	71
Meta: (NOV 09 A OCT 10)	0
Año Ant.: (NOV 08 A OCT 09)	711

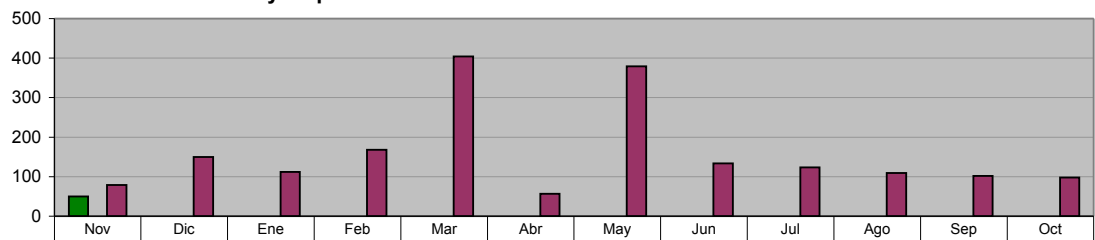


■ ADMINISTRACIÓN 2009 - 2012 (NOV 09 A NOV 09)	71	0	0	0	0	0	0	0	0	0	0	0
■ META PROGRAMADA (NOV 09 A OCT 10)	0	0	0	0	0	0	0	0	0	0	0	0
■ MISMO PERIODO AÑO ANTERIOR (NOV 08 A OCT 09)	58	42	48	49	69	65	58	60	68	58	50	86

### DIRECCIÓN DE INGENIERÍA VIAL Rehabilitación y limpieza de Señalamiento vertical

Unidad de Medida:  
 Piezas

Periodo	Acumulado
Observ.: (NOV 09 A NOV 09)	50
Meta: (NOV 09 A OCT 10)	0
Año Ant.: (NOV 08 A OCT 09)	1,917

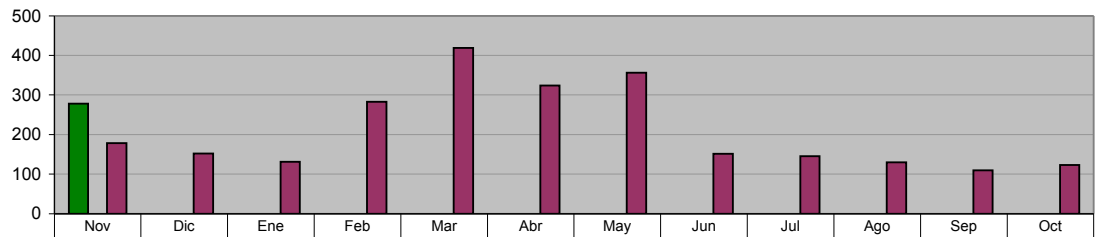


■ ADMINISTRACIÓN 2009 - 2012 (NOV 09 A NOV 09)	50	0	0	0	0	0	0	0	0	0	0	0
■ META PROGRAMADA (NOV 09 A OCT 10)	0	0	0	0	0	0	0	0	0	0	0	0
■ MISMO PERIODO AÑO ANTERIOR (NOV 08 A OCT 09)	79	150	112	168	404	57	379	134	124	110	102	98

### DIRECCIÓN DE INGENIERÍA VIAL Instalación de señalamiento vertical

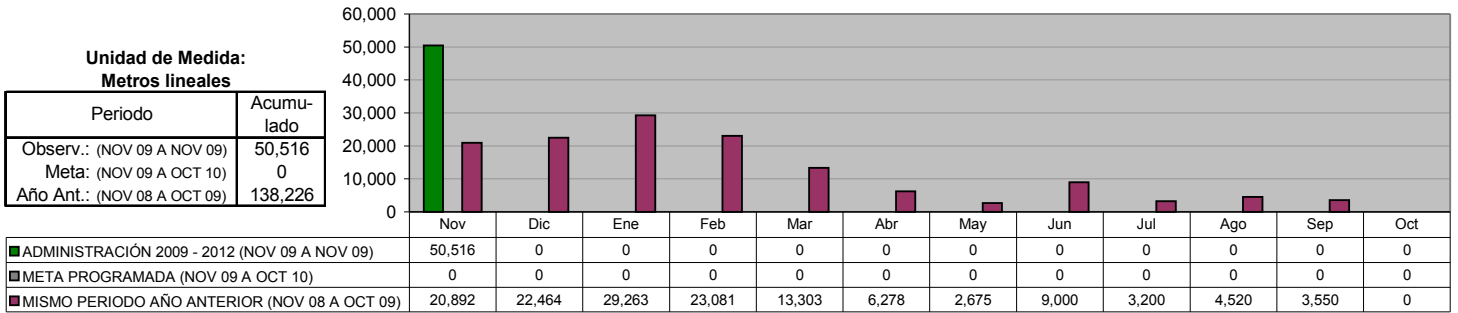
Unidad de Medida:  
 Piezas

Periodo	Acumulado
Observ.: (NOV 09 A NOV 09)	278
Meta: (NOV 09 A OCT 10)	0
Año Ant.: (NOV 08 A OCT 09)	2,502



■ ADMINISTRACIÓN 2009 - 2012 (NOV 09 A NOV 09)	278	0	0	0	0	0	0	0	0	0	0	0
■ META PROGRAMADA (NOV 09 A OCT 10)	0	0	0	0	0	0	0	0	0	0	0	0
■ MISMO PERIODO AÑO ANTERIOR (NOV 08 A OCT 09)	178	152	131	283	419	324	356	151	145	130	110	123

**DIRECCIÓN DE INGENIERÍA VIAL**  
**Señalamiento horizontal**



## VI. SECRETARÍA DE BIENESTAR SOCIAL Y DESARROLLO COMUNITARIO

### OFICINA DEL SECRETARIO

#### Ciudadanos Capacitados en la escuela de Artes y Oficios

Unidad de Medida: Ciudadanos Capacitados	
Periodo	Acumulado */
Observ.: (NOV 09 A NOV 09)	-
Meta: (NOV 09 A OCT 10)	-
Año Ant.: (NOV 08 A OCT 09)	-

\*/ No Acumulable

	Nov	Dic	Ene	Feb	Mar	Abr	May	Jun	Jul	Ago	Sep	Oct
ADMINISTRACIÓN 2009 - 2012 (NOV 09 A NOV 09)	0	0	0	0	0	0	0	0	0	0	0	0
META PROGRAMADA (NOV 09 A OCT 10)	0	0	0	0	0	0	0	0	0	0	0	0
MISMO PERIODO AÑO ANTERIOR (NOV 08 A OCT 09)	467	467	0	199	264	266	252	72	71	0	116	0

### DIRECCIÓN DE POLÍTICAS Y PROGRAMAS SOCIALES

#### Implementación de Programas de Mejoramiento a la Vivienda más vulnerables

Unidad de Medida: Viviendas Beneficiadas	
Periodo	Acumulado
Observ.: (NOV 09 A NOV 09)	0
Meta: (NOV 09 A OCT 10)	0
Año Ant.: (NOV 08 A OCT 09)	0

	Nov	Dic	Ene	Feb	Mar	Abr	May	Jun	Jul	Ago	Sep	Oct
ADMINISTRACIÓN 2009 - 2012 (NOV 09 A NOV 09)	0	0	0	0	0	0	0	0	0	0	0	0
META PROGRAMADA (NOV 09 A OCT 10)	0	0	0	0	0	0	0	0	0	0	0	0
MISMO PERIODO AÑO ANTERIOR (NOV 08 A OCT 09)	0	0	0	0	0	0	0	0	0	0	0	0

### DIRECCIÓN DE POLÍTICAS Y PROGRAMAS SOCIALES

#### Seguro Popular

Unidad de Medida: Familias Beneficiadas	
Periodo	Acumulado */
Observ.: (NOV 09 A NOV 09)	-
Meta: (NOV 09 A OCT 10)	-
Año Ant.: (NOV 08 A OCT 09)	-

\*/ No Acumulable

	Nov	Dic	Ene	Feb	Mar	Abr	May	Jun	Jul	Ago	Sep	Oct
ADMINISTRACIÓN 2009 - 2012 (NOV 09 A NOV 09)	0	0	0	0	0	0	0	0	0	0	0	0
META PROGRAMADA (NOV 09 A OCT 10)	0	0	0	0	0	0	0	0	0	0	0	0
MISMO PERIODO AÑO ANTERIOR (NOV 08 A OCT 09)	53	486	0	108	75	1	254	2	1,692	20	5	0

### DIRECCIÓN DE POLÍTICAS Y PROGRAMAS SOCIALES

#### Coordinación con el Consejo Estatal de Desarrollo Social para seguir impulsando la operación del Programa de Subsidio al Adulto Mayor

Unidad de Medida: Adultos Beneficiados	
Periodo	Acumulado */
Observ.: (NOV 09 A NOV 09)	-
Meta: (NOV 09 A OCT 10)	-
Año Ant.: (NOV 08 A OCT 09)	-

\*/ No Acumulable

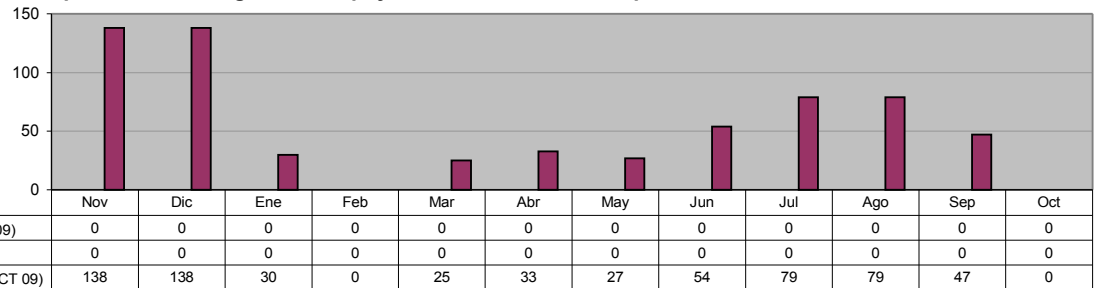
	Nov	Dic	Ene	Feb	Mar	Abr	May	Jun	Jul	Ago	Sep	Oct
ADMINISTRACIÓN 2009 - 2012 (NOV 09 A NOV 09)	117	0	0	0	0	0	0	0	0	0	0	0
META PROGRAMADA (NOV 09 A OCT 10)	0	0	0	0	0	0	0	0	0	0	0	0
MISMO PERIODO AÑO ANTERIOR (NOV 08 A OCT 09)	117	87	47	40	49	0	48	50	64	136	45	0

**DIRECCIÓN DE POLÍTICAS Y PROGRAMAS SOCIALES**  
**Coordinación con el Consejo Estatal de Desarrollo Social para seguir impulsando la operación del Programa de Apoyo a Personas con Discapacidad**

**Unidad de Medida:**  
**Personas Beneficiadas**

Periodo	Acumulado */
Observ.: (NOV 09 A NOV 09)	-
Meta: (NOV 09 A OCT 10)	-
Año Ant.: (NOV 08 A OCT 09)	-

\*/ No Acumulable

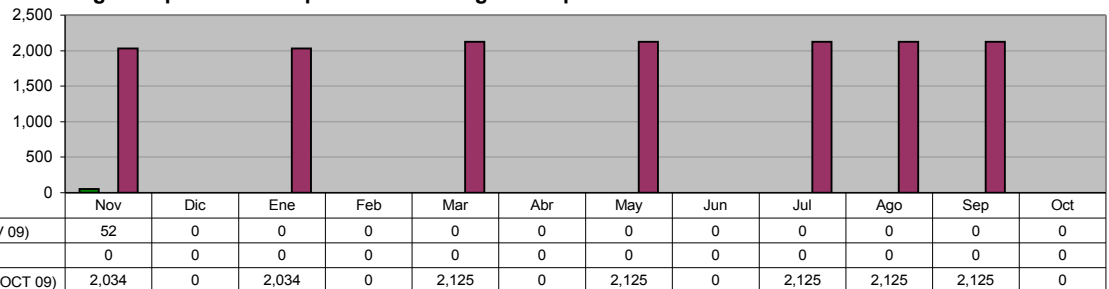


**DIRECCIÓN DE POLÍTICAS Y PROGRAMAS SOCIALES**  
**Coordinación con la Secretaría de Desarrollo Social de la Federación para seguir impulsando la operación del Programa Oportunidades**

**Unidad de Medida:**  
**Familias Beneficiadas**

Periodo	Acumulado */
Observ.: (NOV 09 A NOV 09)	-
Meta: (NOV 09 A OCT 10)	-
Año Ant.: (NOV 08 A OCT 09)	-

\*/ No Acumulable

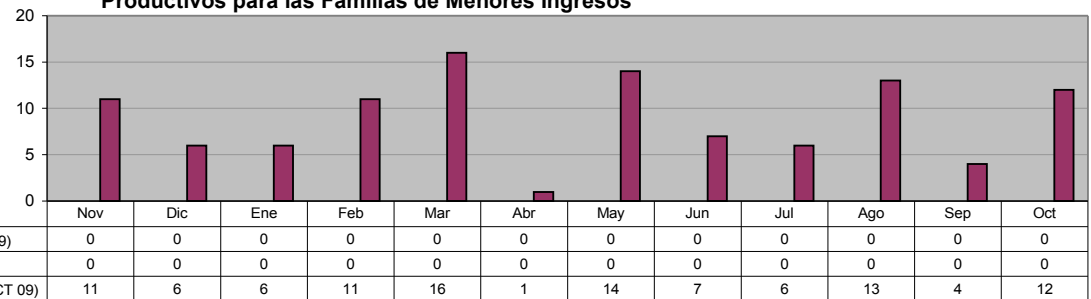


**DIRECCIÓN DE POLÍTICAS Y PROGRAMAS SOCIALES**  
**Gestionar ante las Instancias Estatales y Federales el Desarrollo de Proyectos Productivos para las Familias de Menores Ingresos**

**Unidad de Medida:**  
**Gestiones**

Periodo	Acumulado
Observ.: (NOV 09 A NOV 09)	0
Meta: (NOV 09 A OCT 10)	0
Año Ant.: (NOV 08 A OCT 09)	107

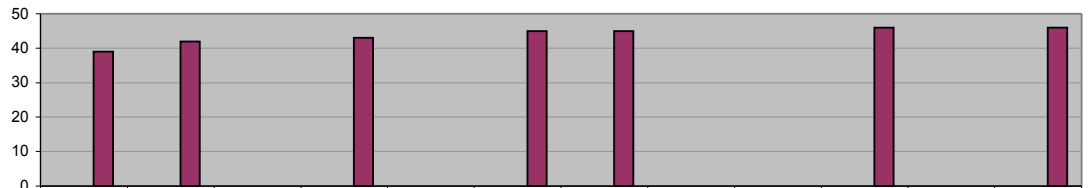
\*/ No Acumulable



**DIRECCIÓN DE POLÍTICAS Y PROGRAMAS SOCIALES**  
**Coordinación con la Secretaría de Desarrollo Social para seguir impulsando la operación del Programa**  
**Atención a Adultos Mayores de 70 años y más en Zonas Rurales**

**Unidad de Medida:**  
**Adultos Beneficiados**

Periodo	Acumulado
Observ.: (NOV 09 A NOV 09)	0
Meta: (NOV 09 A OCT 10)	0
Año Ant.: (NOV 08 A OCT 09)	306

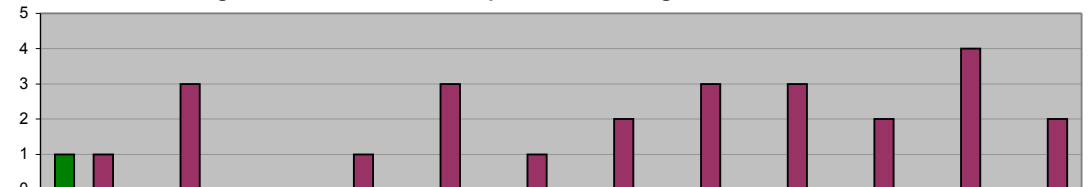


■ ADMINISTRACIÓN 2009 - 2012 (NOV 09 A NOV 09)	0	0	0	0	0	0	0	0	0	0	0	0
■ META PROGRAMADA (NOV 09 A OCT 10)	0	0	0	0	0	0	0	0	0	0	0	0
■ MISMO PERIODO AÑO ANTERIOR (NOV 08 A OCT 09)	39	42	0	43	0	45	45	0	0	46	0	46

**DIRECCIÓN DE POLÍTICAS Y PROGRAMAS SOCIALES**  
**Realizar en coordinación con el Consejo Estatal de Desarrollo Social**  
**la realización de Brigadas Médico-Asistencial por "Una Vida Digna"**

**Unidad de Medida:**  
**Brigadas**

Periodo	Acumulado
Observ.: (NOV 09 A NOV 09)	1
Meta: (NOV 09 A OCT 10)	0
Año Ant.: (NOV 08 A OCT 09)	25



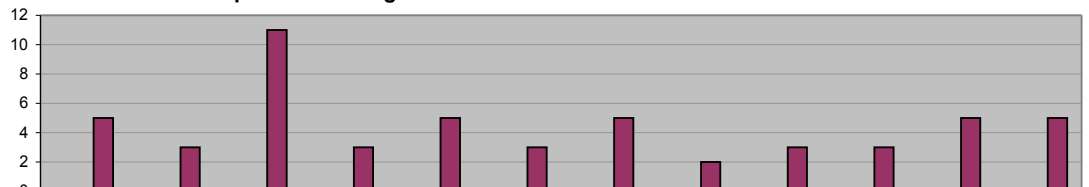
■ ADMINISTRACIÓN 2009 - 2012 (NOV 09 A NOV 09)	1	0	0	0	0	0	0	0	0	0	0	0
■ META PROGRAMADA (NOV 09 A OCT 10)	0	0	0	0	0	0	0	0	0	0	0	0
■ MISMO PERIODO AÑO ANTERIOR (NOV 08 A OCT 09)	1	3	0	1	3	1	2	3	3	2	4	2

**DIRECCIÓN DE POLÍTICAS Y PROGRAMAS SOCIALES**  
**Gestionar ante las Instancias Estatales, Federales y Organismos no Gubernamentales la implementación en el**  
**Municipio de sus Programas Sociales**

**Unidad de Medida:**  
**Programas**

Periodo	Acumulado %
Observ.: (NOV 09 A NOV 09)	-
Meta: (NOV 09 A OCT 10)	-
Año Ant.: (NOV 08 A OCT 09)	-

\* / No Acumulable

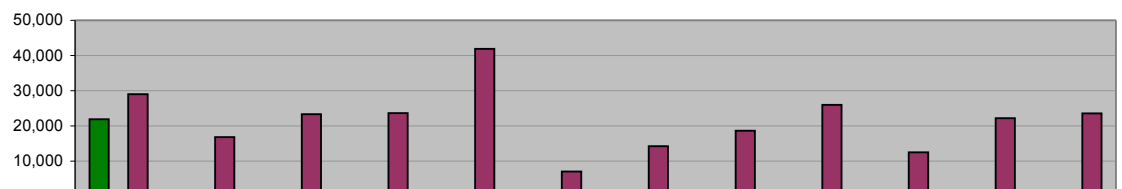


■ ADMINISTRACIÓN 2009 - 2012 (NOV 09 A NOV 09)	0	0	0	0	0	0	0	0	0	0	0	0
■ META PROGRAMADA (NOV 09 A OCT 10)	0	0	0	0	0	0	0	0	0	0	0	0
■ MISMO PERIODO AÑO ANTERIOR (NOV 08 A OCT 09)	5	3	11	3	5	3	5	2	3	3	5	5

**DIRECCIÓN DE EDUCACIÓN**  
**Usuarios atendidos en Bibliotecas**

**Unidad de Medida:**  
**Número**

Periodo	Acumulado
Observ.: (NOV 09 A NOV 09)	21,936
Meta: (NOV 09 A OCT 10)	0
Año Ant.: (NOV 08 A OCT 09)	259,020



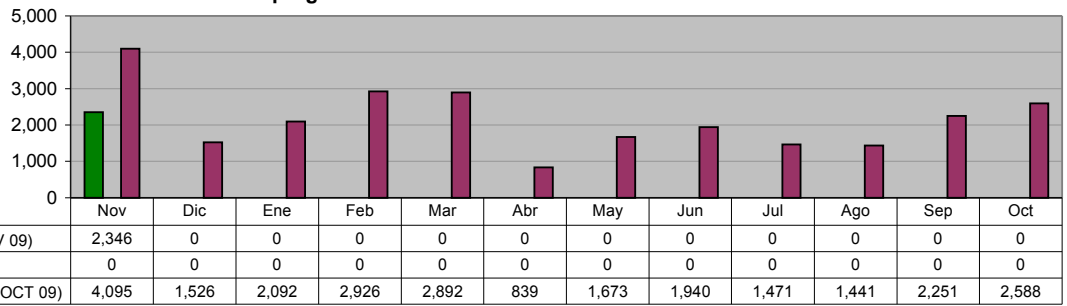
■ ADMINISTRACIÓN 2009 - 2012 (NOV 09 A NOV 09)	21,936	0	0	0	0	0	0	0	0	0	0	0
■ META PROGRAMADA (NOV 09 A OCT 10)	0	0	0	0	0	0	0	0	0	0	0	0
■ MISMO PERIODO AÑO ANTERIOR (NOV 08 A OCT 09)	29,031	16,844	23,390	23,592	41,871	7,084	14,267	18,649	26,005	12,549	22,209	23,529



**DIRECCIÓN DE EDUCACIÓN**  
**Asistentes al programa "Hora del Cuento"**

Unidad de Medida:  
 Número

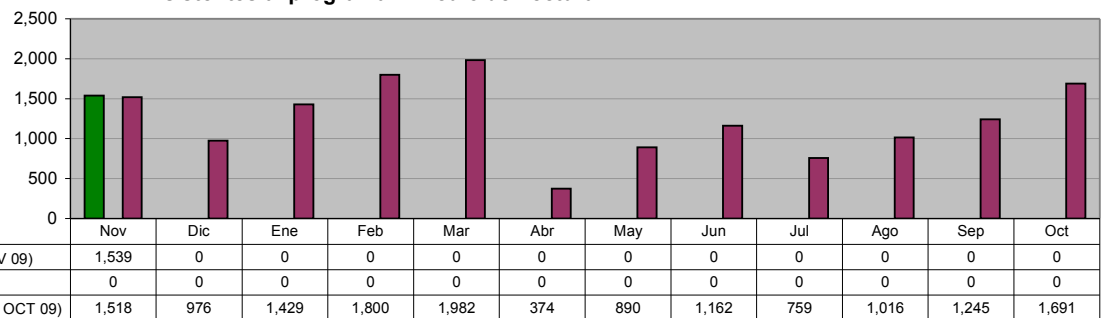
Periodo	Acumulado
Observ.: (NOV 09 A NOV 09)	2,346
Meta: (NOV 09 A OCT 10)	0
Año Ant.: (NOV 08 A OCT 09)	25,734



**DIRECCIÓN DE EDUCACIÓN**  
**Asistentes al programa "Círculo de Lectura"**

Unidad de Medida:  
 Número

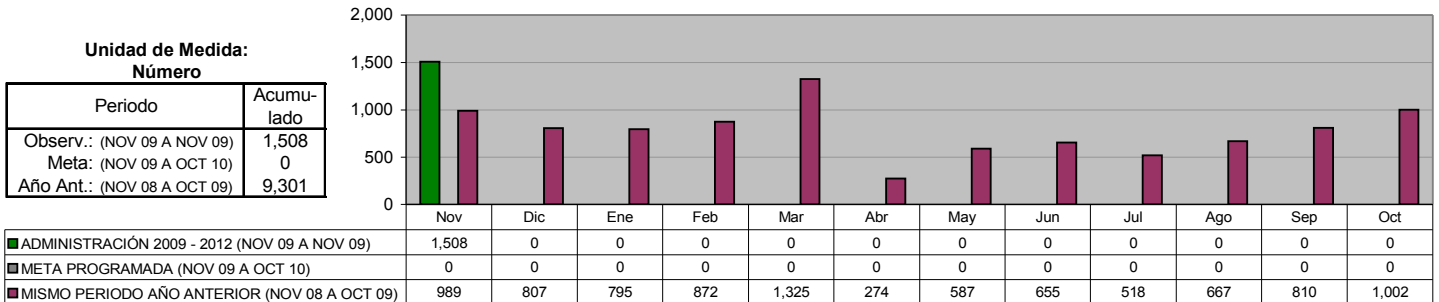
Periodo	Acumulado
Observ.: (NOV 09 A NOV 09)	1,539
Meta: (NOV 09 A OCT 10)	0
Año Ant.: (NOV 08 A OCT 09)	14,842



**DIRECCIÓN DE EDUCACIÓN**  
**Asistentes a Bibliomanualidades**

Unidad de Medida:  
 Número

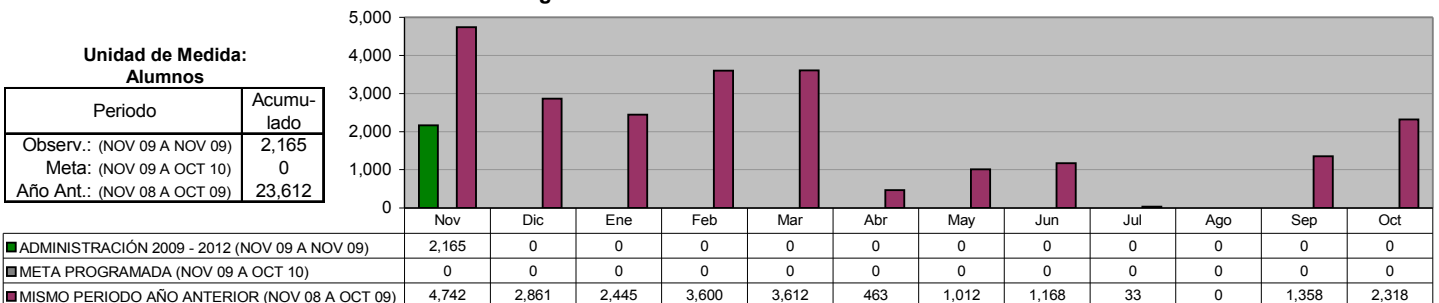
Periodo	Acumulado
Observ.: (NOV 09 A NOV 09)	1,508
Meta: (NOV 09 A OCT 10)	0
Año Ant.: (NOV 08 A OCT 09)	9,301



**DIRECCIÓN DE EDUCACIÓN**  
**Programa: "Los Alumnos en la Biblioteca"**

Unidad de Medida:  
 Alumnos

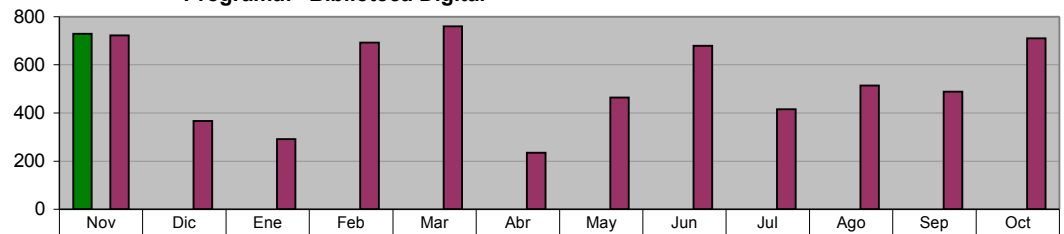
Periodo	Acumulado
Observ.: (NOV 09 A NOV 09)	2,165
Meta: (NOV 09 A OCT 10)	0
Año Ant.: (NOV 08 A OCT 09)	23,612



**DIRECCIÓN DE EDUCACIÓN**  
**Programa: "Biblioteca Digital"**

Unidad de Medida:  
**Usuarios**

Periodo	Acumulado
Observ.: (NOV 09 A NOV 09)	729
Meta: (NOV 09 A OCT 10)	0
Año Ant.: (NOV 08 A OCT 09)	6,341

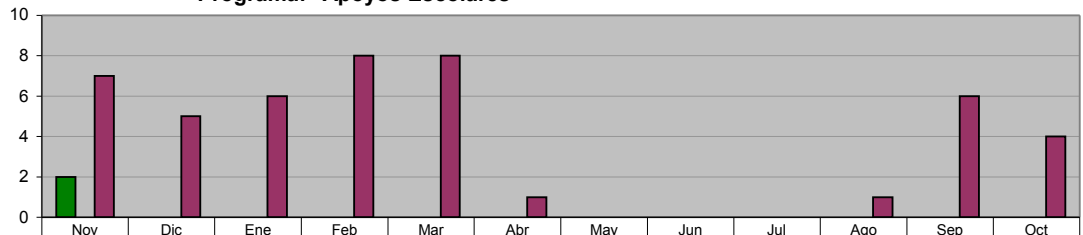


	Nov	Dic	Ene	Feb	Mar	Abr	May	Jun	Jul	Ago	Sep	Oct
ADMINISTRACIÓN 2009 - 2012 (NOV 09 A NOV 09)	729	0	0	0	0	0	0	0	0	0	0	0
META PROGRAMADA (NOV 09 A OCT 10)	0	0	0	0	0	0	0	0	0	0	0	0
MISMO PERIODO AÑO ANTERIOR (NOV 08 A OCT 09)	723	366	292	692	760	235	464	679	416	514	489	711

**DIRECCIÓN DE EDUCACIÓN**  
**Programa: "Apoyos Escolares"**

Unidad de Medida:  
**Paquetes Entregados**

Periodo	Acumulado
Observ.: (NOV 09 A NOV 09)	2
Meta: (NOV 09 A OCT 10)	0
Año Ant.: (NOV 08 A OCT 09)	46



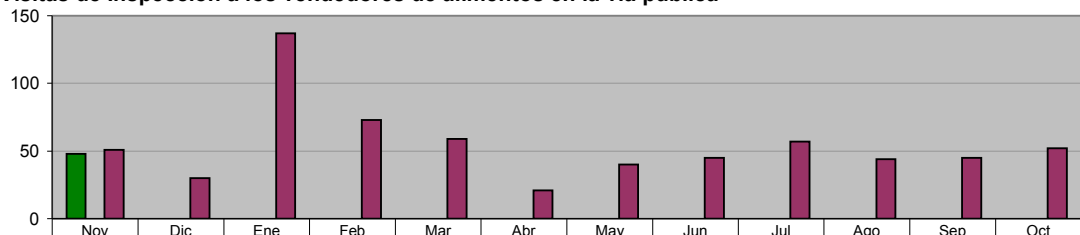
	Nov	Dic	Ene	Feb	Mar	Abr	May	Jun	Jul	Ago	Sep	Oct
ADMINISTRACIÓN 2009 - 2012 (NOV 09 A NOV 09)	2	0	0	0	0	0	0	0	0	0	0	0
META PROGRAMADA (NOV 09 A OCT 10)	0	0	0	0	0	0	0	0	0	0	0	0
MISMO PERIODO AÑO ANTERIOR (NOV 08 A OCT 09)	7	5	6	8	8	1	0	0	0	1	6	4

**DIRECCIÓN SALUD PÚBLICA**

**Visitas de Inspección a los vendedores de alimentos en la vía pública**

Unidad de Medida:  
**Inspecciones**

Periodo	Acumulado
Observ.: (NOV 09 A NOV 09)	48
Meta: (NOV 09 A OCT 10)	0
Año Ant.: (NOV 08 A OCT 09)	654



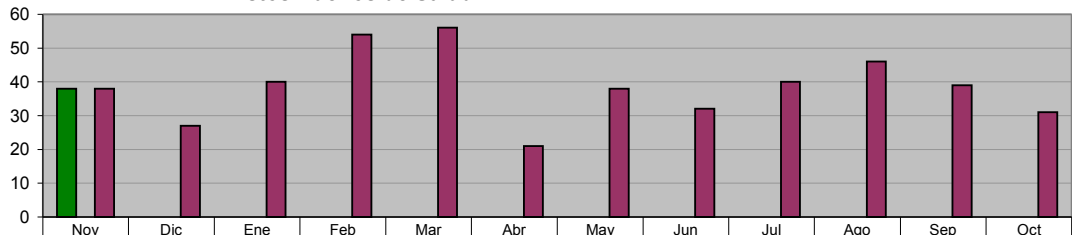
	Nov	Dic	Ene	Feb	Mar	Abr	May	Jun	Jul	Ago	Sep	Oct
ADMINISTRACIÓN 2009 - 2012 (NOV 09 A NOV 09)	48	0	0	0	0	0	0	0	0	0	0	0
META PROGRAMADA (NOV 09 A OCT 10)	0	0	0	0	0	0	0	0	0	0	0	0
MISMO PERIODO AÑO ANTERIOR (NOV 08 A OCT 09)	51	30	137	73	59	21	40	45	57	44	45	52

**DIRECCIÓN SALUD PÚBLICA**

**Vistos Buenos de Salud**

Unidad de Medida:  
**Vo. Bo.**

Periodo	Acumulado
Observ.: (NOV 09 A NOV 09)	38
Meta: (NOV 09 A OCT 10)	0
Año Ant.: (NOV 08 A OCT 09)	462



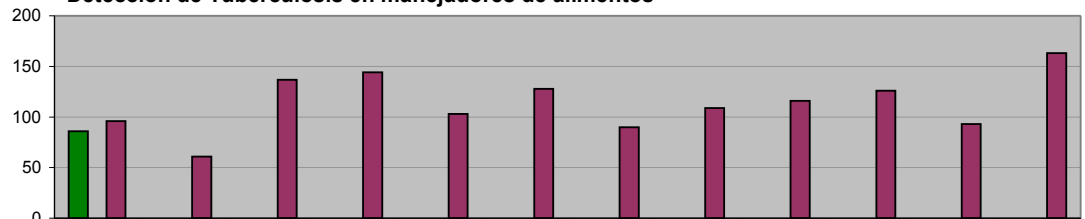
	Nov	Dic	Ene	Feb	Mar	Abr	May	Jun	Jul	Ago	Sep	Oct
ADMINISTRACIÓN 2009 - 2012 (NOV 09 A NOV 09)	38	0	0	0	0	0	0	0	0	0	0	0
META PROGRAMADA (NOV 09 A OCT 10)	0	0	0	0	0	0	0	0	0	0	0	0
MISMO PERIODO AÑO ANTERIOR (NOV 08 A OCT 09)	38	27	40	54	56	21	38	32	40	46	39	31

**DIRECCIÓN SALUD PÚBLICA**

**Detección de Tuberculosis en manejadores de alimentos**

Unidad de Medida:  
Muestras

Periodo	Acumulado
Observ.: (NOV 09 A NOV 09)	86
Meta: (NOV 09 A OCT 10)	0
Año Ant.: (NOV 08 A OCT 09)	1,366



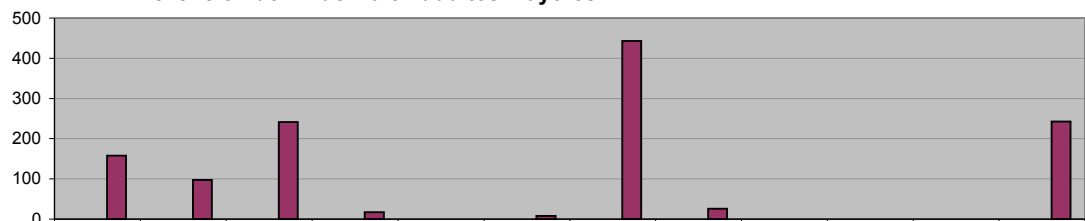
■ ADMINISTRACIÓN 2009 - 2012 (NOV 09 A NOV 09)	86	0	0	0	0	0	0	0	0	0	0	0	0
■ META PROGRAMADA (NOV 09 A OCT 10)	0	0	0	0	0	0	0	0	0	0	0	0	0
■ MISMO PERIODO AÑO ANTERIOR (NOV 08 A OCT 09)	96	61	137	144	103	128	90	109	116	126	93	163	

**DIRECCIÓN SALUD PÚBLICA**

**Prevención de influenza en adultos mayores**

Unidad de Medida:  
Dosis

Periodo	Acumulado
Observ.: (NOV 09 A NOV 09)	0
Meta: (NOV 09 A OCT 10)	0
Año Ant.: (NOV 08 A OCT 09)	1,234



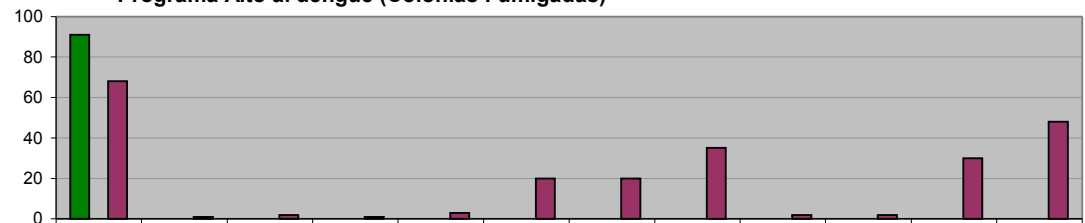
■ ADMINISTRACIÓN 2009 - 2012 (NOV 09 A NOV 09)	0	0	0	0	0	0	0	0	0	0	0	0	0
■ META PROGRAMADA (NOV 09 A OCT 10)	0	0	0	0	0	0	0	0	0	0	0	0	0
■ MISMO PERIODO AÑO ANTERIOR (NOV 08 A OCT 09)	158	97	242	17	0	8	443	26	0	0	0	243	

**DIRECCIÓN SALUD PÚBLICA**

**Programa Alto al dengue (Colonias Fumigadas)**

Unidad de Medida:  
Colonias

Periodo	Acumulado
Observ.: (NOV 09 A NOV 09)	91
Meta: (NOV 09 A OCT 10)	0
Año Ant.: (NOV 08 A OCT 09)	232



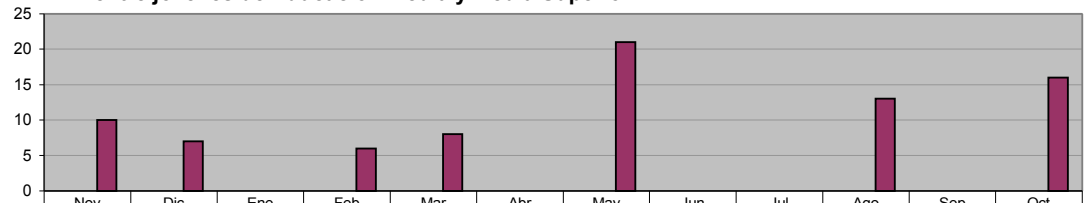
■ ADMINISTRACIÓN 2009 - 2012 (NOV 09 A NOV 09)	91	0	0	0	0	0	0	0	0	0	0	0	0
■ META PROGRAMADA (NOV 09 A OCT 10)	0	0	0	0	0	0	0	0	0	0	0	0	0
■ MISMO PERIODO AÑO ANTERIOR (NOV 08 A OCT 09)	68	1	2	1	3	20	20	35	2	2	30	48	

**DIRECCIÓN SALUD PÚBLICA**

**Trabajando por tu salud (VIH/SIDA) en Campañas de Información sobre la Salud Reproductiva entre jóvenes de Educación Media y Media Superior**

Unidad de Medida:  
Sesiones

Periodo	Acumulado
Observ.: (NOV 09 A NOV 09)	0
Meta: (NOV 09 A OCT 10)	0
Año Ant.: (NOV 08 A OCT 09)	81

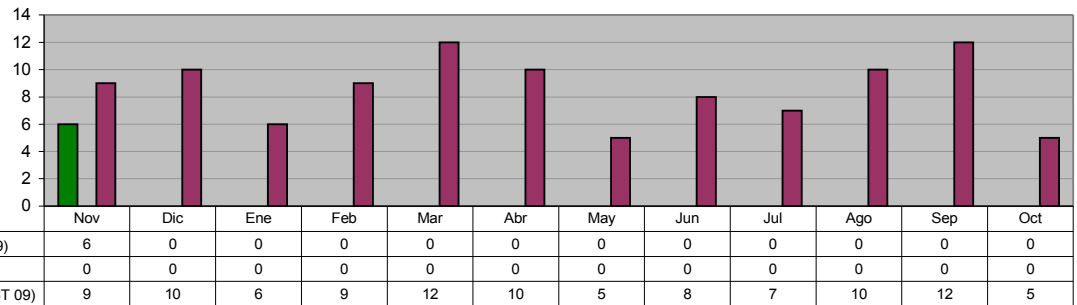


■ ADMINISTRACIÓN 2009 - 2012 (NOV 09 A NOV 09)	0	0	0	0	0	0	0	0	0	0	0	0	0
■ META PROGRAMADA (NOV 09 A OCT 10)	0	0	0	0	0	0	0	0	0	0	0	0	0
■ MISMO PERIODO AÑO ANTERIOR (NOV 08 A OCT 09)	10	7	0	6	8	0	21	0	0	13	0	16	

**DIRECCIÓN SALUD PÚBLICA**  
**Operativos de captura de animales**

**Unidad de Medida:**  
**Número**

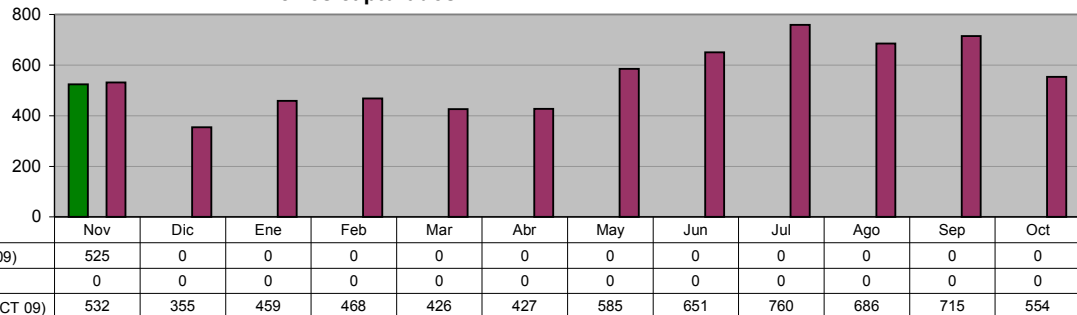
Periodo	Acumulado
Observ.: (NOV 09 A NOV 09)	6
Meta: (NOV 09 A OCT 10)	0
Año Ant.: (NOV 08 A OCT 09)	103



**DIRECCIÓN SALUD PÚBLICA**  
**Perros capturados**

**Unidad de Medida:**  
**Número**

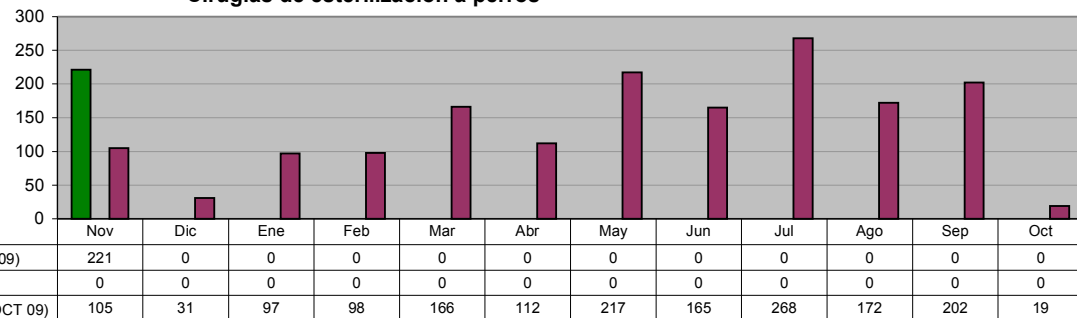
Periodo	Acumulado
Observ.: (NOV 09 A NOV 09)	525
Meta: (NOV 09 A OCT 10)	0
Año Ant.: (NOV 08 A OCT 09)	6,618



**DIRECCIÓN SALUD PÚBLICA**  
**Cirugías de esterilización a perros**

**Unidad de Medida:**  
**Número**

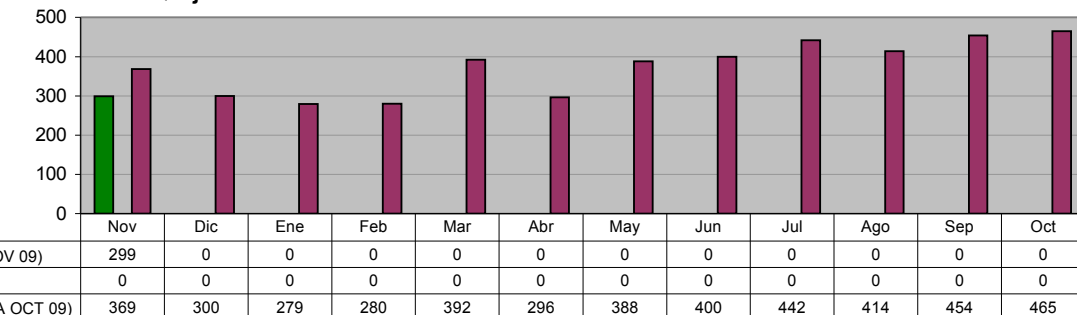
Periodo	Acumulado
Observ.: (NOV 09 A NOV 09)	221
Meta: (NOV 09 A OCT 10)	0
Año Ant.: (NOV 08 A OCT 09)	1,652



**DIRECCIÓN SALUD PÚBLICA**  
**Quejas recibidas en Control Zoonosario**

**Unidad de Medida:**  
**Número**

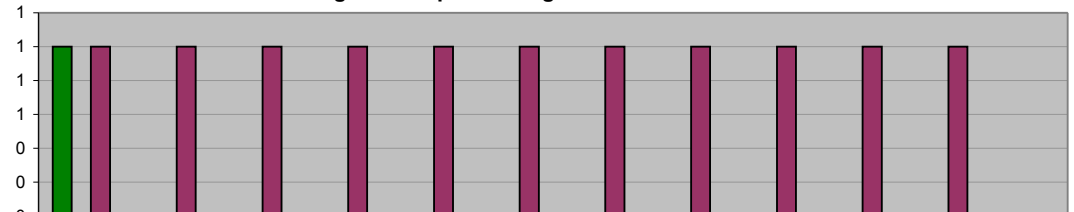
Periodo	Acumulado
Observ.: (NOV 09 A NOV 09)	299
Meta: (NOV 09 A OCT 10)	0
Año Ant.: (NOV 08 A OCT 09)	4,479



**DIRECCIÓN SALUD PÚBLICA**  
**Reunión Estatal de Vigilancia Epidemiológica**

Unidad de Medida:  
**Reuniones**

Periodo	Acumulado
Observ.: (NOV 09 A NOV 09)	1
Meta: (NOV 09 A OCT 10)	0
Año Ant.: (NOV 08 A OCT 09)	11

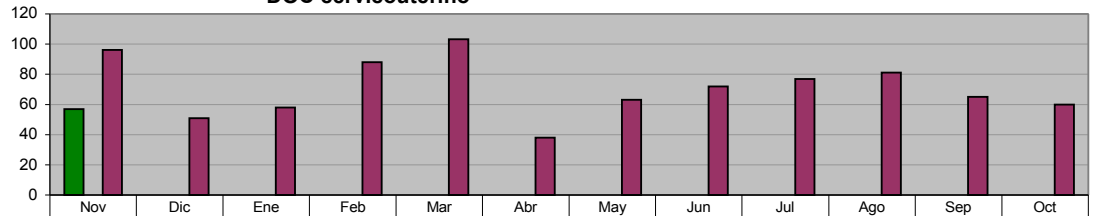


■ ADMINISTRACIÓN 2009 - 2012 (NOV 09 A NOV 09)	1	0	0	0	0	0	0	0	0	0	0	0	0
■ META PROGRAMADA (NOV 09 A OCT 10)	0	0	0	0	0	0	0	0	0	0	0	0	0
■ MISMO PERIODO AÑO ANTERIOR (NOV 08 A OCT 09)	1	1	1	1	1	1	1	1	1	1	1	1	0

**DIRECCIÓN SALUD PÚBLICA**  
**CLÍNICA DE LA MUJER**  
**DOC cervicouterino**

Unidad de Medida:  
**Consulta**

Periodo	Acumulado
Observ.: (NOV 09 A NOV 09)	57
Meta: (NOV 09 A OCT 10)	0
Año Ant.: (NOV 08 A OCT 09)	852

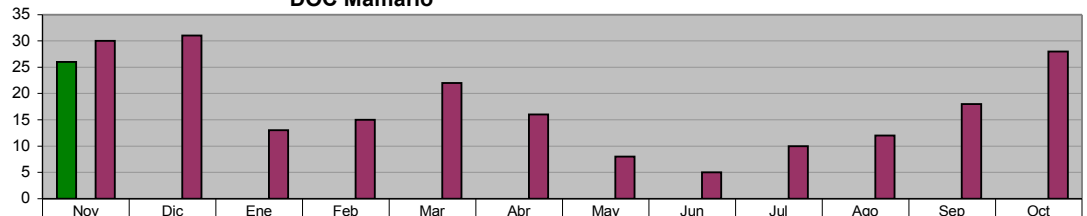


■ ADMINISTRACIÓN 2009 - 2012 (NOV 09 A NOV 09)	57	0	0	0	0	0	0	0	0	0	0	0	0
■ META PROGRAMADA (NOV 09 A OCT 10)	0	0	0	0	0	0	0	0	0	0	0	0	0
■ MISMO PERIODO AÑO ANTERIOR (NOV 08 A OCT 09)	96	51	58	88	103	38	63	72	77	81	65	60	

**DIRECCIÓN SALUD PÚBLICA**  
**CLÍNICA DE LA MUJER**  
**DOC Mamario**

Unidad de Medida:  
**Consulta**

Periodo	Acumulado
Observ.: (NOV 09 A NOV 09)	26
Meta: (NOV 09 A OCT 10)	0
Año Ant.: (NOV 08 A OCT 09)	208

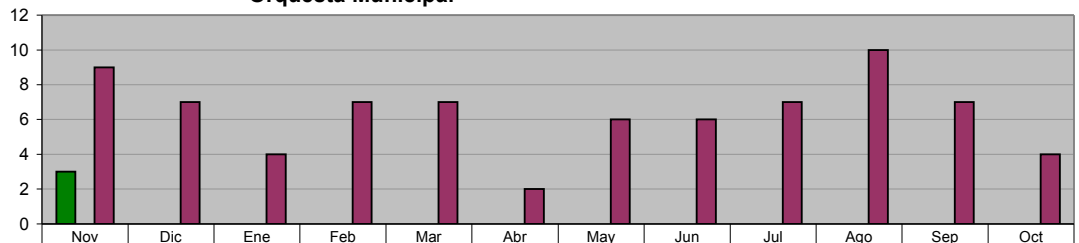


■ ADMINISTRACIÓN 2009 - 2012 (NOV 09 A NOV 09)	26	0	0	0	0	0	0	0	0	0	0	0	0
■ META PROGRAMADA (NOV 09 A OCT 10)	0	0	0	0	0	0	0	0	0	0	0	0	0
■ MISMO PERIODO AÑO ANTERIOR (NOV 08 A OCT 09)	30	31	13	15	22	16	8	5	10	12	18	28	

**DIRECCIÓN DE CULTURA Y RECREACIÓN**  
**Orquesta Municipal**

Unidad de Medida:  
**Eventos**

Periodo	Acumulado
Observ.: (NOV 09 A NOV 09)	3
Meta: (NOV 09 A OCT 10)	0
Año Ant.: (NOV 08 A OCT 09)	76

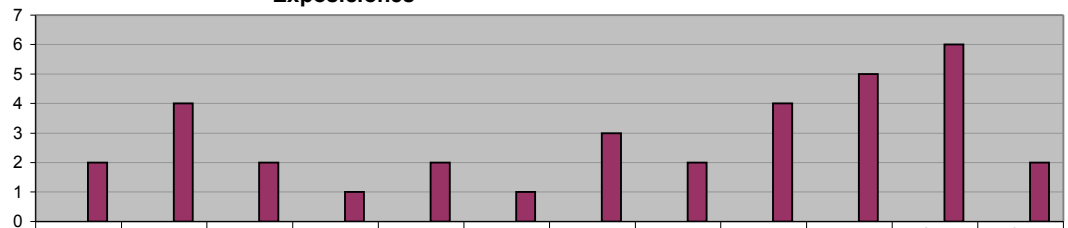


■ ADMINISTRACIÓN 2009 - 2012 (NOV 09 A NOV 09)	3	0	0	0	0	0	0	0	0	0	0	0	0
■ META PROGRAMADA (NOV 09 A OCT 10)	0	0	0	0	0	0	0	0	0	0	0	0	0
■ MISMO PERIODO AÑO ANTERIOR (NOV 08 A OCT 09)	9	7	4	7	7	2	6	6	7	10	7	4	

**DIRECCIÓN DE CULTURA Y RECREACIÓN**  
**Exposiciones**

Unidad de Medida:  
 Número

Periodo	Acumulado
Observ.: (NOV 09 A NOV 09)	0
Meta: (NOV 09 A OCT 10)	0
Año Ant.: (NOV 08 A OCT 09)	34

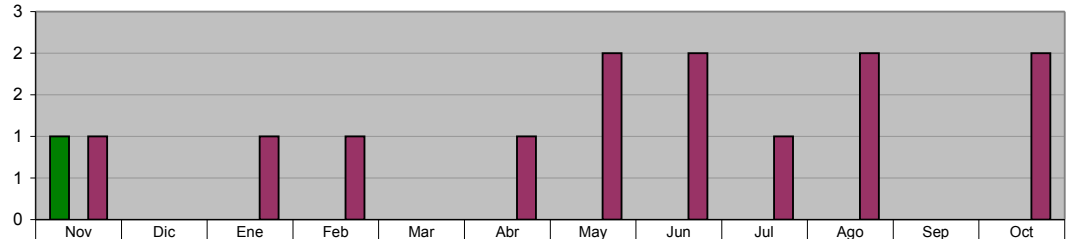


■ ADMINISTRACIÓN 2009 - 2012 (NOV 09 A NOV 09)	0	0	0	0	0	0	0	0	0	0	0	0	0
■ META PROGRAMADA (NOV 09 A OCT 10)	0	0	0	0	0	0	0	0	0	0	0	0	0
■ MISMO PERIODO AÑO ANTERIOR (NOV 08 A OCT 09)	2	4	2	1	2	1	3	2	4	5	6	2	

**DIRECCIÓN DE CULTURA Y RECREACIÓN**  
**Ballet Folklórico**

Unidad de Medida:  
 Presentaciones

Periodo	Acumulado
Observ.: (NOV 09 A NOV 09)	1
Meta: (NOV 09 A OCT 10)	0
Año Ant.: (NOV 08 A OCT 09)	13




■ ADMINISTRACIÓN 2009 - 2012 (NOV 09 A NOV 09)	1	0	0	0	0	0	0	0	0	0	0	0	0
■ META PROGRAMADA (NOV 09 A OCT 10)	0	0	0	0	0	0	0	0	0	0	0	0	0
■ MISMO PERIODO AÑO ANTERIOR (NOV 08 A OCT 09)	1	0	1	1	0	1	2	2	1	2	0	2	

**DIRECCIÓN DE CULTURA Y RECREACIÓN**  
**Monumental Coro Infantil de Ciudad Guadalupe**

Unidad de Medida:  
 Presentaciones

Periodo	Acumulado
Observ.: (NOV 09 A NOV 09)	1
Meta: (NOV 09 A OCT 10)	0
Año Ant.: (NOV 08 A OCT 09)	10



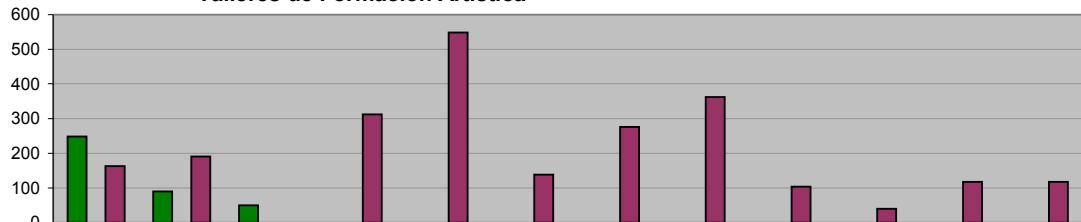
■ ADMINISTRACIÓN 2009 - 2012 (NOV 09 A NOV 09)	1	0	0	0	0	0	0	0	0	0	0	0	0
■ META PROGRAMADA (NOV 09 A OCT 10)	0	0	0	0	0	0	0	0	0	0	0	0	0
■ MISMO PERIODO AÑO ANTERIOR (NOV 08 A OCT 09)	1	5	0	0	0	0	0	0	0	2	1	1	

**DIRECCIÓN DE CULTURA Y RECREACIÓN**  
**Talleres de Formación Artística**

Unidad de Medida:  
 Alumnos Inscritos

Periodo	Acumulado */
Observ.: (NOV 09 A NOV 09)	-
Meta: (NOV 09 A OCT 10)	-
Año Ant.: (NOV 08 A OCT 09)	-

\*/ No Acumulable



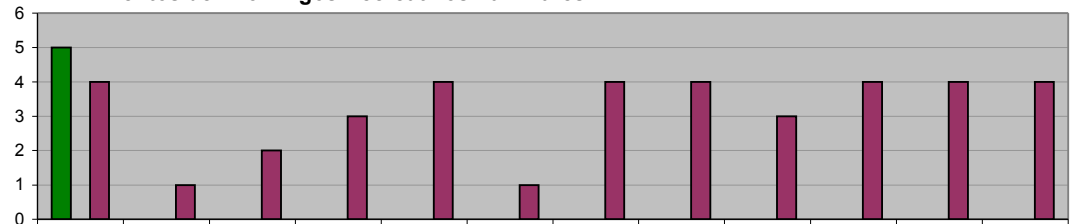
■ ADMINISTRACIÓN 2009 - 2012 (NOV 09 A NOV 09)	248	90	50	0	0	0	0	0	0	0	0	0	0
■ META PROGRAMADA (NOV 09 A OCT 10)	0	0	0	0	0	0	0	0	0	0	0	0	0
■ MISMO PERIODO AÑO ANTERIOR (NOV 08 A OCT 09)	163	191	0	312	548	138	276	362	104	40	118	118	

**DIRECCIÓN DE CULTURA Y RECREACIÓN**  
**Eventos de "Domingos Recreativos Familiares"**

**Unidad de Medida:**  
Eventos

Periodo	Acumulado
Observ.: (NOV 09 A NOV 09)	5
Meta: (NOV 09 A OCT 10)	0
Año Ant.: (NOV 08 A OCT 09)	38

	Nov	Dic	Ene	Feb	Mar	Abr	May	Jun	Jul	Ago	Sep	Oct
■ ADMINISTRACIÓN 2009 - 2012 (NOV 09 A NOV 09)	5	0	0	0	0	0	0	0	0	0	0	0
■ META PROGRAMADA (NOV 09 A OCT 10)	0	0	0	0	0	0	0	0	0	0	0	0
■ MISMO PERIODO AÑO ANTERIOR (NOV 08 A OCT 09)	4	1	2	3	4	1	4	4	3	4	4	4

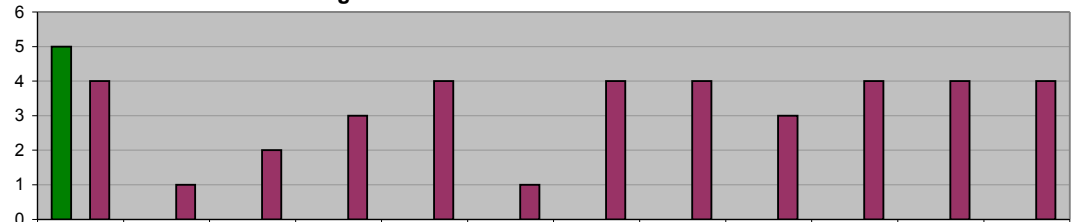


**DIRECCIÓN DE CULTURA Y RECREACIÓN**  
**Baile de salón en domingos recreativos familiares**

**Unidad de Medida:**  
Eventos

Periodo	Acumulado
Observ.: (NOV 09 A NOV 09)	5
Meta: (NOV 09 A OCT 10)	0
Año Ant.: (NOV 08 A OCT 09)	38

	Nov	Dic	Ene	Feb	Mar	Abr	May	Jun	Jul	Ago	Sep	Oct
■ ADMINISTRACIÓN 2009 - 2012 (NOV 09 A NOV 09)	5	0	0	0	0	0	0	0	0	0	0	0
■ META PROGRAMADA (NOV 09 A OCT 10)	0	0	0	0	0	0	0	0	0	0	0	0
■ MISMO PERIODO AÑO ANTERIOR (NOV 08 A OCT 09)	4	1	2	3	4	1	4	4	3	4	4	4

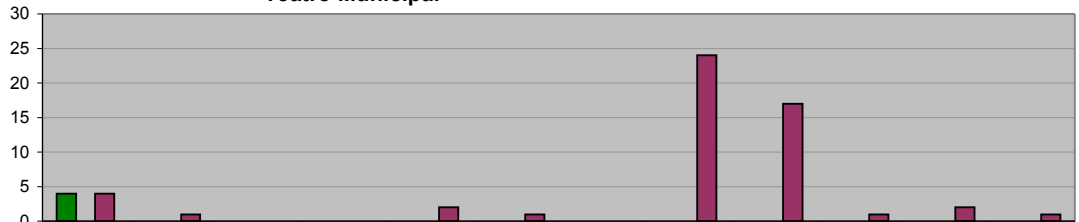


**DIRECCIÓN DE CULTURA Y RECREACIÓN**  
**Teatro Municipal**

**Unidad de Medida:**  
Contratos

Periodo	Acumulado
Observ.: (NOV 09 A NOV 09)	4
Meta: (NOV 09 A OCT 10)	0
Año Ant.: (NOV 08 A OCT 09)	53

	Nov	Dic	Ene	Feb	Mar	Abr	May	Jun	Jul	Ago	Sep	Oct
■ ADMINISTRACIÓN 2009 - 2012 (NOV 09 A NOV 09)	4	0	0	0	0	0	0	0	0	0	0	0
■ META PROGRAMADA (NOV 09 A OCT 10)	0	0	0	0	0	0	0	0	0	0	0	0
■ MISMO PERIODO AÑO ANTERIOR (NOV 08 A OCT 09)	4	1	0	0	2	1	0	24	17	1	2	1



## VII. SECRETARÍA DE ADMINISTRACIÓN

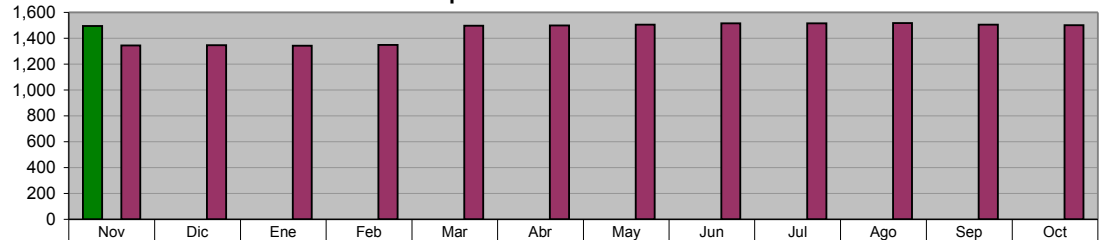
### DIRECCIÓN DE RECURSOS HUMANOS

#### Relación del Personal del Municipio: Sindicalizados

<b>Unidad de Medida:</b>	
<b>Número</b>	
Periodo	Acumulado */
Observ.: (NOV 09 A NOV 09)	-
Meta: (NOV 09 A OCT 10)	-
Año Ant.: (NOV 08 A OCT 09)	-

\*/ No Acumulable

■ ADMINISTRACIÓN 2009 - 2012 (NOV 09 A NOV 09)	1,496	0	0	0	0	0	0	0	0	0	0	0	0
■ META PROGRAMADA (NOV 09 A OCT 10)	0	0	0	0	0	0	0	0	0	0	0	0	0
■ MISMO PERIODO AÑO ANTERIOR (NOV 08 A OCT 09)	1,345	1,346	1,343	1,347	1,497	1,500	1,504	1,516	1,516	1,518	1,505	1,501	



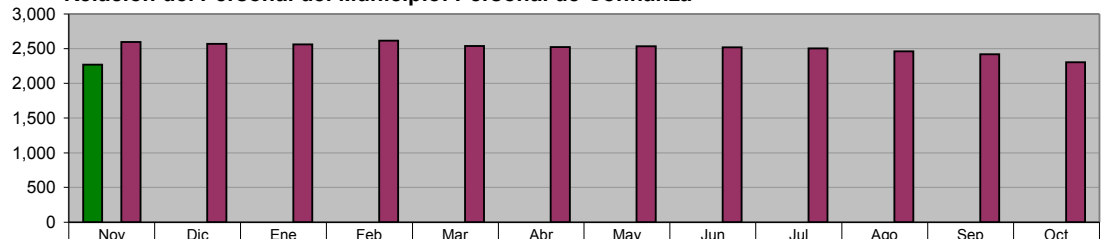
### DIRECCIÓN DE RECURSOS HUMANOS

#### Relación del Personal del Municipio: Personal de Confianza

<b>Unidad de Medida:</b>	
<b>Número</b>	
Periodo	Acumulado */
Observ.: (NOV 09 A NOV 09)	-
Meta: (NOV 09 A OCT 10)	-
Año Ant.: (NOV 08 A OCT 09)	-

\*/ No Acumulable

■ ADMINISTRACIÓN 2009 - 2012 (NOV 09 A NOV 09)	2,271	0	0	0	0	0	0	0	0	0	0	0	0
■ META PROGRAMADA (NOV 09 A OCT 10)	0	0	0	0	0	0	0	0	0	0	0	0	0
■ MISMO PERIODO AÑO ANTERIOR (NOV 08 A OCT 09)	2,595	2,569	2,558	2,617	2,536	2,524	2,535	2,519	2,503	2,462	2,419	2,306	



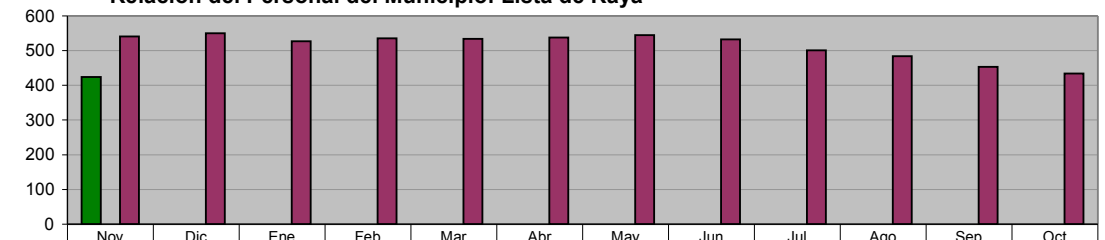
### DIRECCIÓN DE RECURSOS HUMANOS

#### Relación del Personal del Municipio: Lista de Raya

<b>Unidad de Medida:</b>	
<b>Número</b>	
Periodo	Acumulado */
Observ.: (NOV 09 A NOV 09)	-
Meta: (NOV 09 A OCT 10)	-
Año Ant.: (NOV 08 A OCT 09)	-

\*/ No Acumulable

■ ADMINISTRACIÓN 2009 - 2012 (NOV 09 A NOV 09)	424	0	0	0	0	0	0	0	0	0	0	0	0
■ META PROGRAMADA (NOV 09 A OCT 10)	0	0	0	0	0	0	0	0	0	0	0	0	0
■ MISMO PERIODO AÑO ANTERIOR (NOV 08 A OCT 09)	541	550	527	535	534	538	545	532	501	484	453	434	



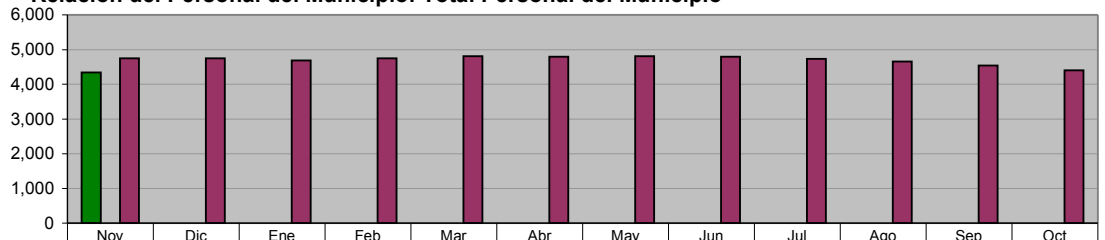
### DIRECCIÓN DE RECURSOS HUMANOS

#### Relación del Personal del Municipio: Total Personal del Municipio

<b>Unidad de Medida:</b>	
<b>Número</b>	
Periodo	Acumulado */
Observ.: (NOV 09 A NOV 09)	-
Meta: (NOV 09 A OCT 10)	-
Año Ant.: (NOV 08 A OCT 09)	-

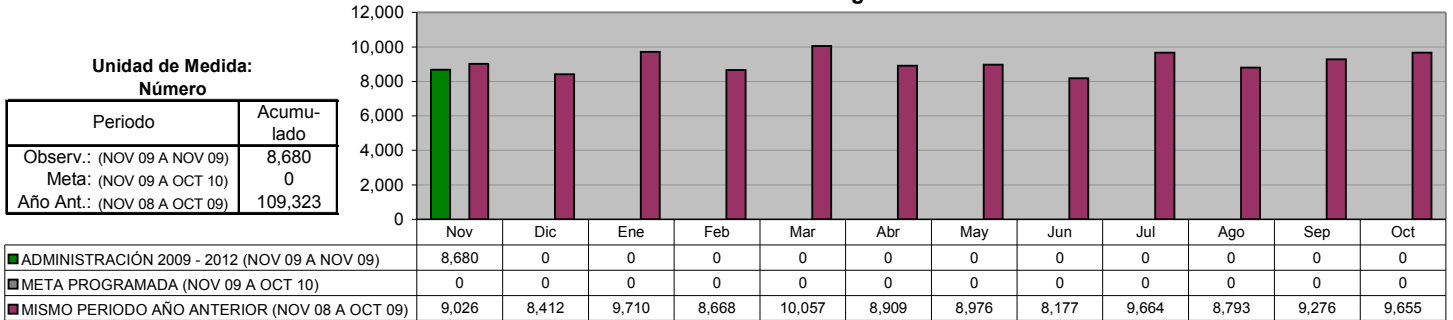
\*/ No Acumulable

■ ADMINISTRACIÓN 2009 - 2012 (NOV 09 A NOV 09)	4,346	0	0	0	0	0	0	0	0	0	0	0	0
■ META PROGRAMADA (NOV 09 A OCT 10)	0	0	0	0	0	0	0	0	0	0	0	0	0
■ MISMO PERIODO AÑO ANTERIOR (NOV 08 A OCT 09)	4,753	4,749	4,690	4,748	4,811	4,798	4,815	4,795	4,736	4,657	4,544	4,402	

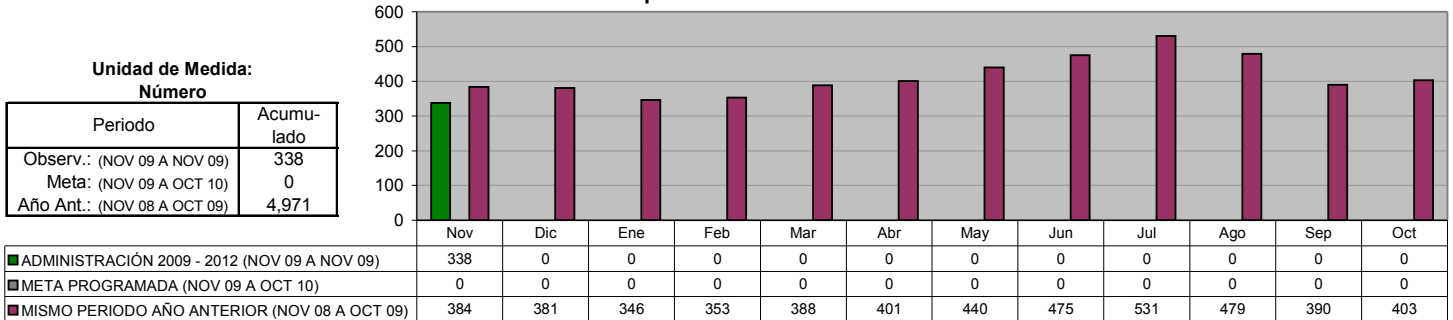




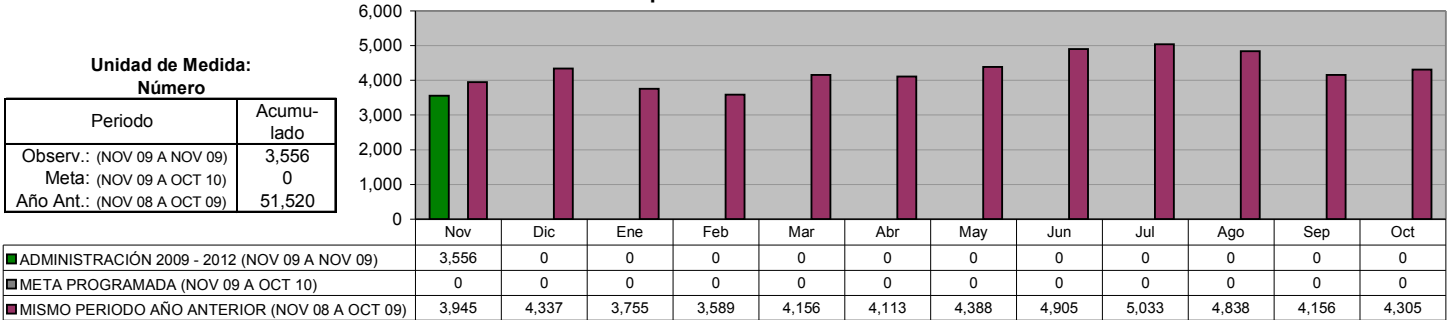
**COORDINACIÓN GENERAL DE LA CLÍNICA MÉDICA**  
**Consultas Clínica Médica otorgadas**



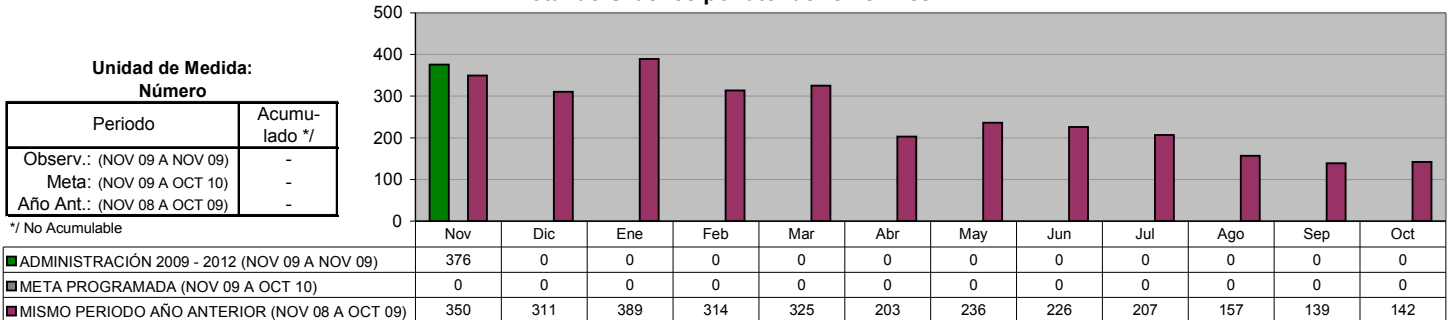
**COORDINACIÓN GENERAL DE LA CLÍNICA MÉDICA**  
**Incapacidades Personal**



**COORDINACIÓN GENERAL DE LA CLÍNICA MÉDICA**  
**Incapacidades en Días**



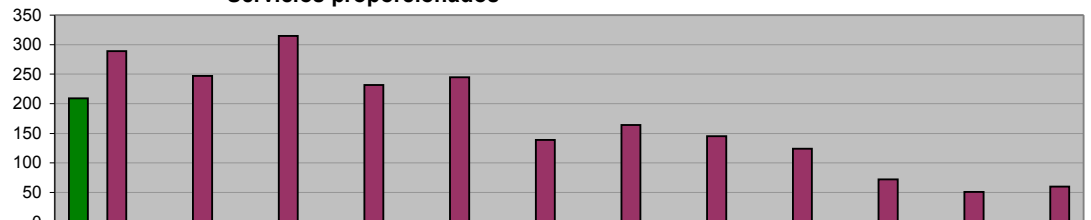
**DIRECCIÓN DE MANTENIMIENTO**  
**Total de Ordenes por atender en el mes**



**DIRECCIÓN DE MANTENIMIENTO**  
**Servicios proporcionados**

Unidad de Medida:  
Número

Periodo	Acumulado
Observ.: (NOV 09 A NOV 09)	209
Meta: (NOV 09 A OCT 10)	0
Año Ant.: (NOV 08 A OCT 09)	2,083

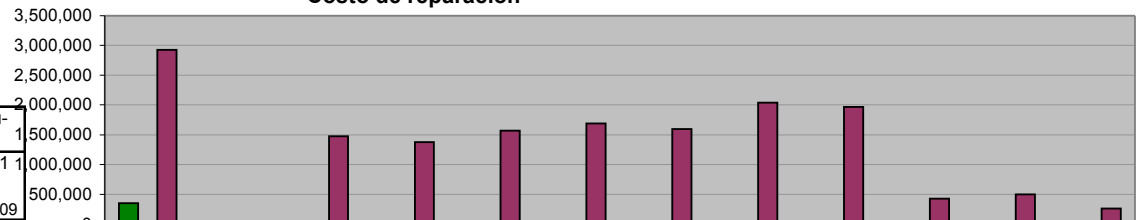


ADMINISTRACIÓN 2009 - 2012 (NOV 09 A NOV 09)	209	0	0	0	0	0	0	0	0	0	0	0
META PROGRAMADA (NOV 09 A OCT 10)	0	0	0	0	0	0	0	0	0	0	0	0
MISMO PERIODO AÑO ANTERIOR (NOV 08 A OCT 09)	289	247	315	232	245	139	164	145	124	72	51	60

**DIRECCIÓN DE MANTENIMIENTO**  
**Costo de reparación**

Unidad de Medida:  
\$

Periodo	Acumulado
Observ.: (NOV 09 A NOV 09)	348,771
Meta: (NOV 09 A OCT 10)	0
Año Ant.: (NOV 08 A OCT 09)	15,851,309



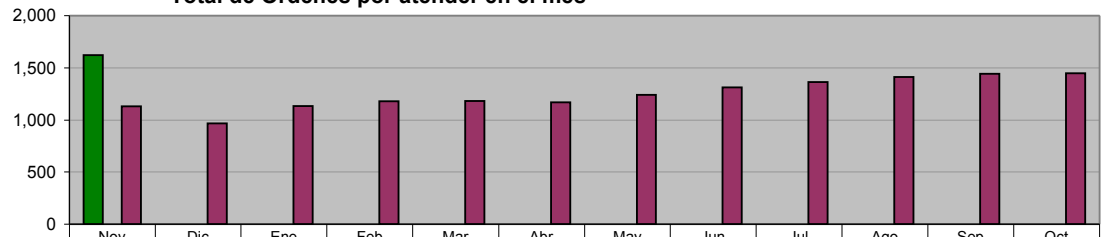
ADMINISTRACIÓN 2009 - 2012 (NOV 09 A NOV 09)	348,771	0	0	0	0	0	0	0	0	0	0	0
META PROGRAMADA (NOV 09 A OCT 10)	0	0	0	0	0	0	0	0	0	0	0	0
MISMO PERIODO AÑO ANTERIOR (NOV 08 A OCT 09)	2,923,287	45,649	1,472,535	1,377,419	1,569,057	1,685,753	1,594,458	2,038,851	1,963,259	424,568	496,891	259,582

**MANTENIMIENTO DE INMUEBLES**  
**Total de Ordenes por atender en el mes**

Unidad de Medida:  
Número

Periodo	Acumulado */
Observ.: (NOV 09 A NOV 09)	-
Meta: (NOV 09 A OCT 10)	-
Año Ant.: (NOV 08 A OCT 09)	-

\*/ No Acumulable

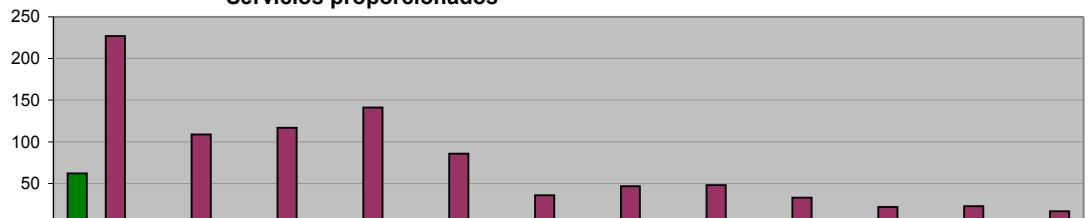


ADMINISTRACIÓN 2009 - 2012 (NOV 09 A NOV 09)	1,621	0	0	0	0	0	0	0	0	0	0	0
META PROGRAMADA (NOV 09 A OCT 10)	0	0	0	0	0	0	0	0	0	0	0	0
MISMO PERIODO AÑO ANTERIOR (NOV 08 A OCT 09)	1,130	968	1,131	1,178	1,183	1,169	1,239	1,312	1,364	1,410	1,442	1,448

**MANTENIMIENTO DE INMUEBLES**  
**Servicios proporcionados**

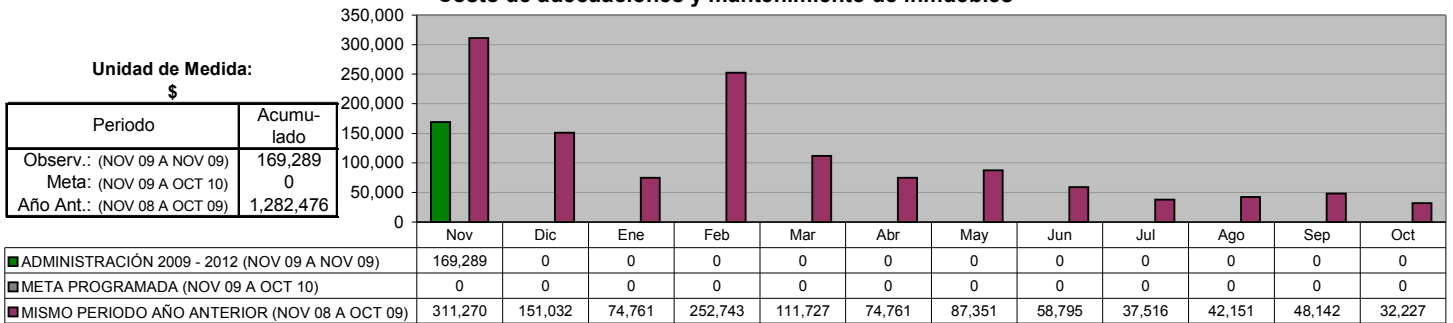
Unidad de Medida:  
Número

Periodo	Acumulado
Observ.: (NOV 09 A NOV 09)	62
Meta: (NOV 09 A OCT 10)	0
Año Ant.: (NOV 08 A OCT 09)	906

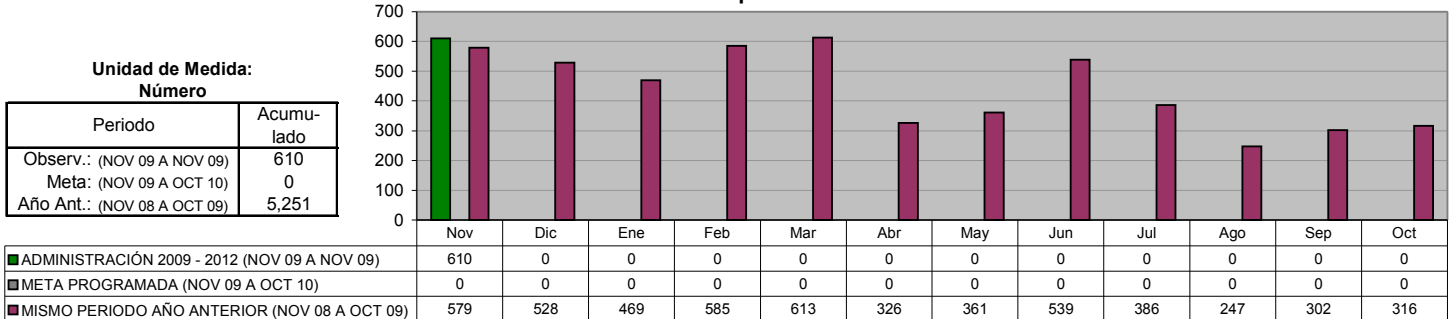


ADMINISTRACIÓN 2009 - 2012 (NOV 09 A NOV 09)	62	0	0	0	0	0	0	0	0	0	0	0
META PROGRAMADA (NOV 09 A OCT 10)	0	0	0	0	0	0	0	0	0	0	0	0
MISMO PERIODO AÑO ANTERIOR (NOV 08 A OCT 09)	227	109	117	141	86	36	47	48	33	22	23	17

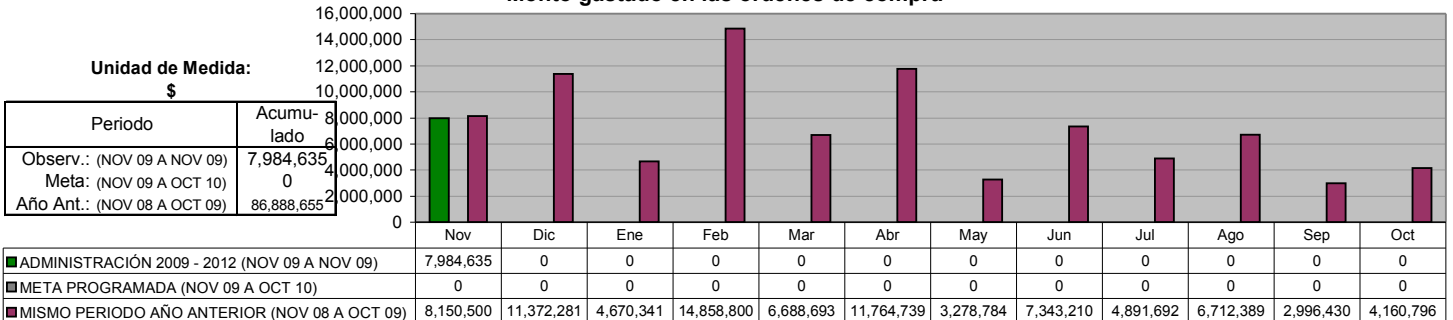
**MANTENIMIENTO DE INMUEBLES**  
 Costo de adecuaciones y mantenimiento de inmuebles



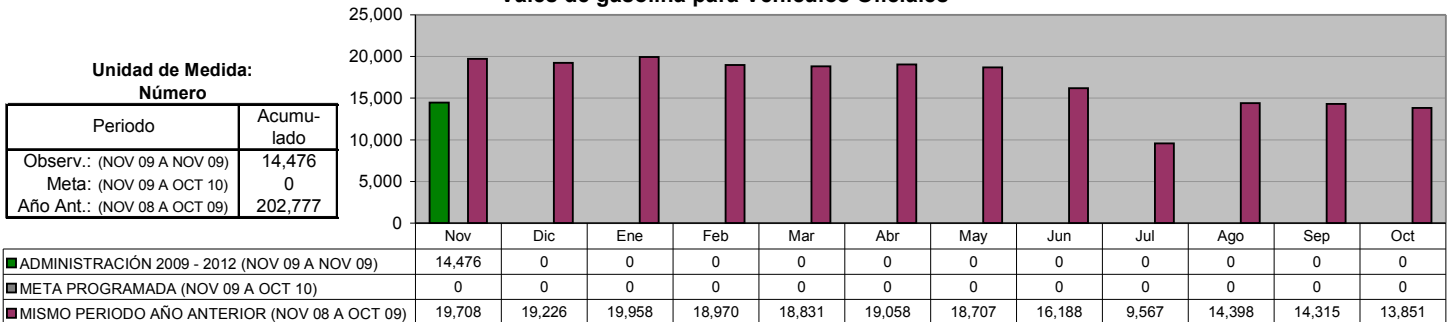
**DIRECCIÓN DE ADQUISICIONES**  
 Órdenes de compra realizados



**DIRECCIÓN DE ADQUISICIONES**  
 Monto gastado en las órdenes de compra

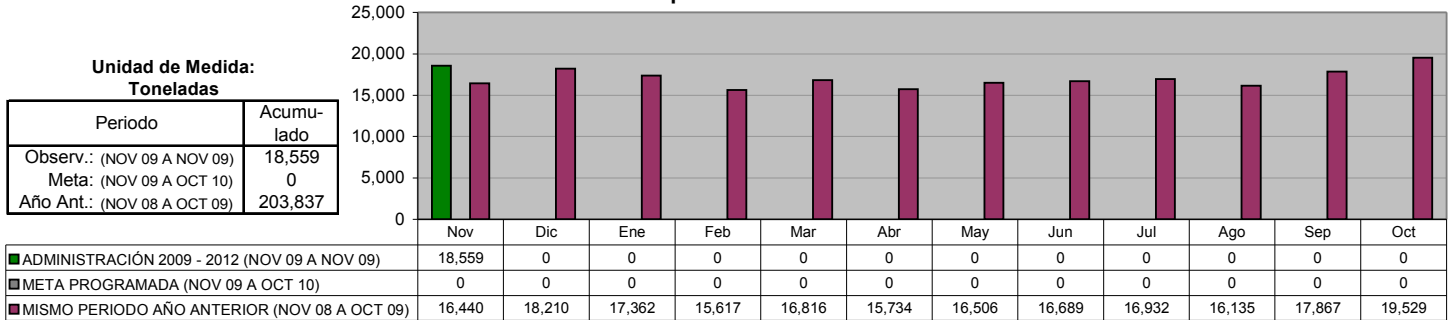


**DIRECCIÓN DE ADQUISICIONES**  
 Vales de gasolina para Vehículos Oficiales

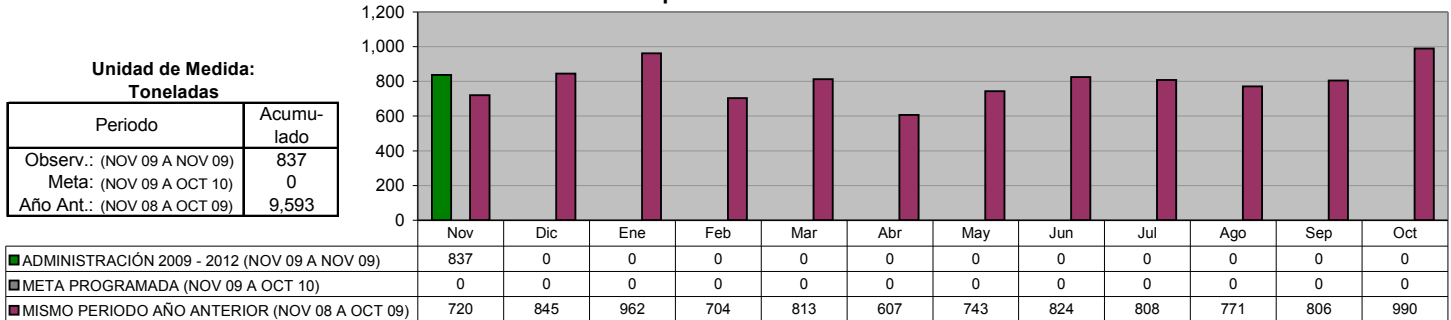


## VIII. SECRETARÍA DE SERVICIOS PÚBLICOS

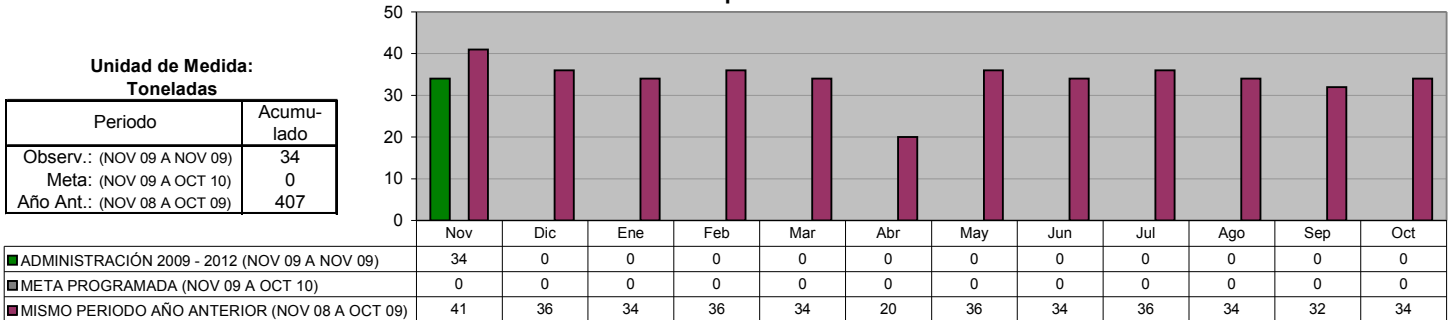
### DIRECCIÓN DE LIMPIA Limpia Doméstica



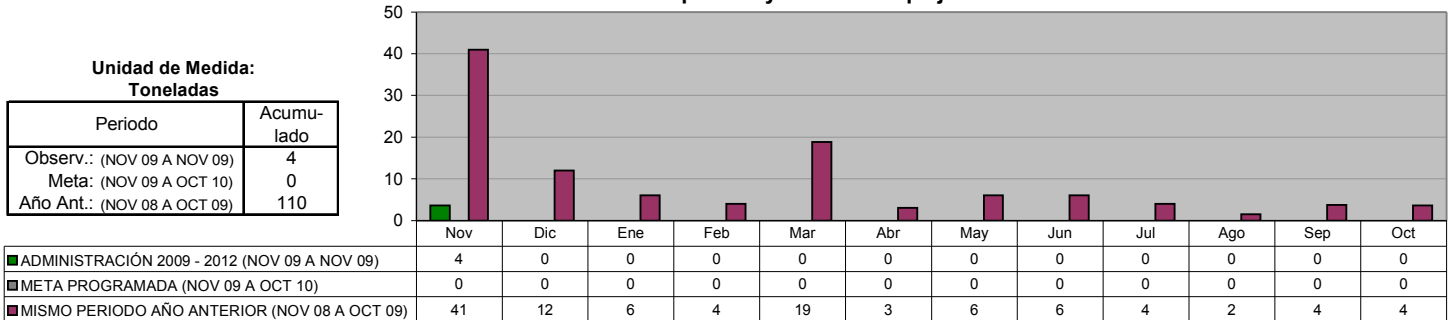
### DIRECCIÓN DE LIMPIA Limpia Institucional



### DIRECCIÓN DE LIMPIA Recolección de basura depositada en contenedores



### DIRECCIÓN DE LIMPIA Recolección de Cazarros en la vía pública y atención a quejas de la ciudadanía

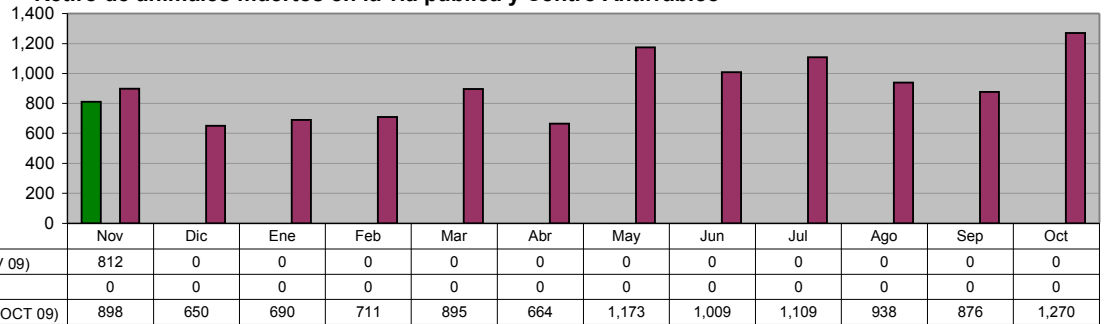


**DIRECCIÓN DE LIMPIA**

**Retiro de animales muertos en la vía pública y Centro Antirrábico**

**Unidad de Medida:**  
**Animales Recolectados**

Periodo	Acumulado
Observ.: (NOV 09 A NOV 09)	812
Meta: (NOV 09 A OCT 10)	0
Año Ant.: (NOV 08 A OCT 09)	10,883

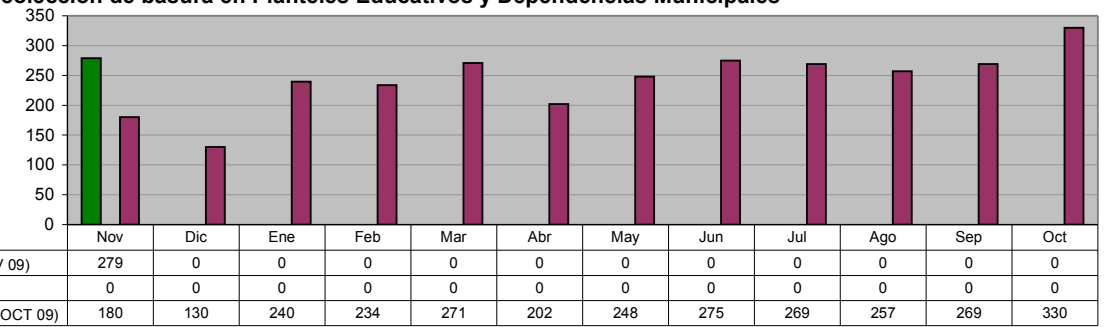


**DIRECCIÓN DE LIMPIA**

**Recolección de basura en Planteles Educativos y Dependencias Municipales**

**Unidad de Medida:**  
**Toneladas**

Periodo	Acumulado
Observ.: (NOV 09 A NOV 09)	279
Meta: (NOV 09 A OCT 10)	0
Año Ant.: (NOV 08 A OCT 09)	2,905

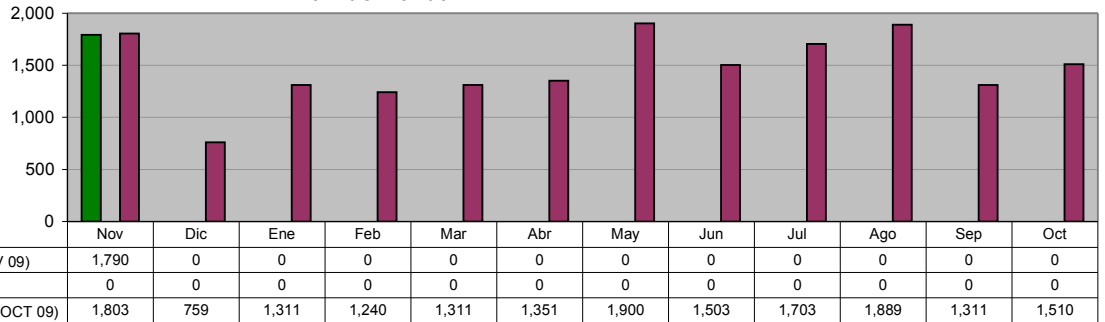


**DIRECCIÓN DE LIMPIA**

**Barrido manual**

**Unidad de Medida:**  
**Km**

Periodo	Acumulado
Observ.: (NOV 09 A NOV 09)	1,790
Meta: (NOV 09 A OCT 10)	0
Año Ant.: (NOV 08 A OCT 09)	17,591

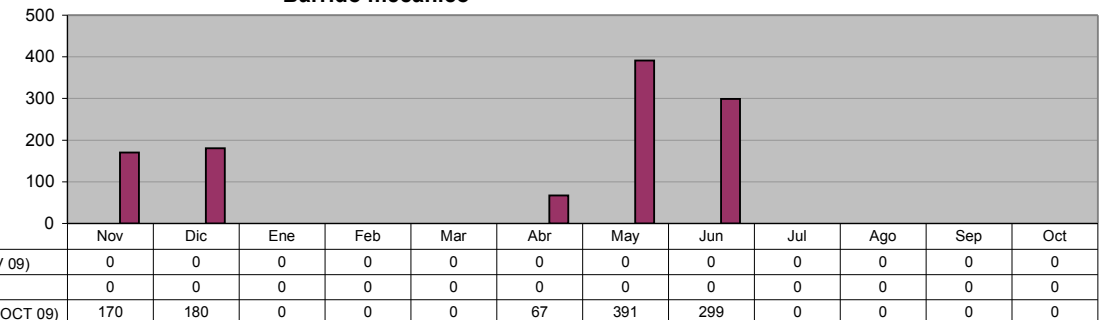


**DIRECCIÓN DE LIMPIA**

**Barrido mecánico**

**Unidad de Medida:**  
**Km**

Periodo	Acumulado
Observ.: (NOV 09 A NOV 09)	0
Meta: (NOV 09 A OCT 10)	0
Año Ant.: (NOV 08 A OCT 09)	1,107

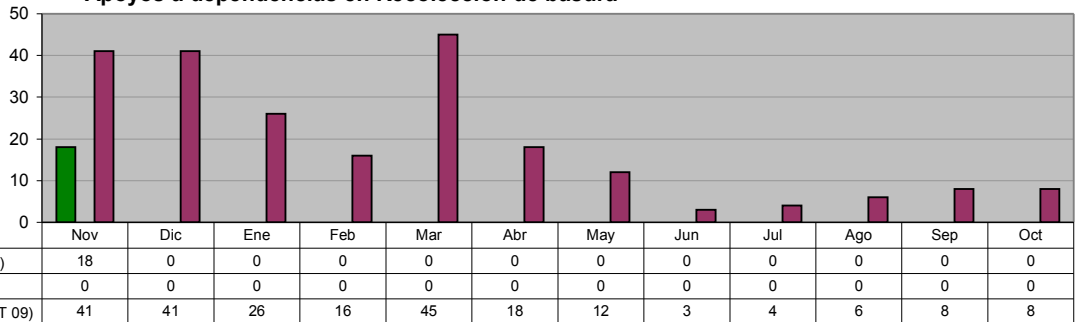


**DIRECCIÓN DE LIMPIA**

**Apoyos a dependencias en Recolección de basura**

Unidad de Medida:  
Número

Periodo	Acumulado
Observ.: (NOV 09 A NOV 09)	18
Meta: (NOV 09 A OCT 10)	0
Año Ant.: (NOV 08 A OCT 09)	228

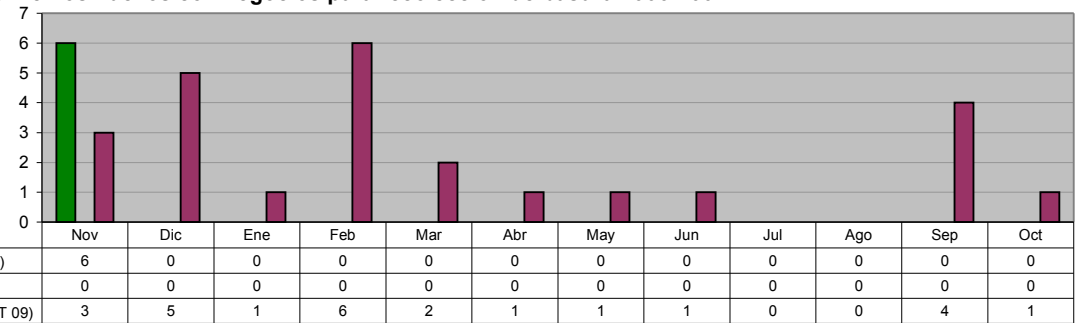


**DIRECCIÓN DE LIMPIA**

**Convenios nuevos con negocios para recolección de basura 2006-2007**

Unidad de Medida:  
Número

Periodo	Acumulado
Observ.: (NOV 09 A NOV 09)	6
Meta: (NOV 09 A OCT 10)	0
Año Ant.: (NOV 08 A OCT 09)	25

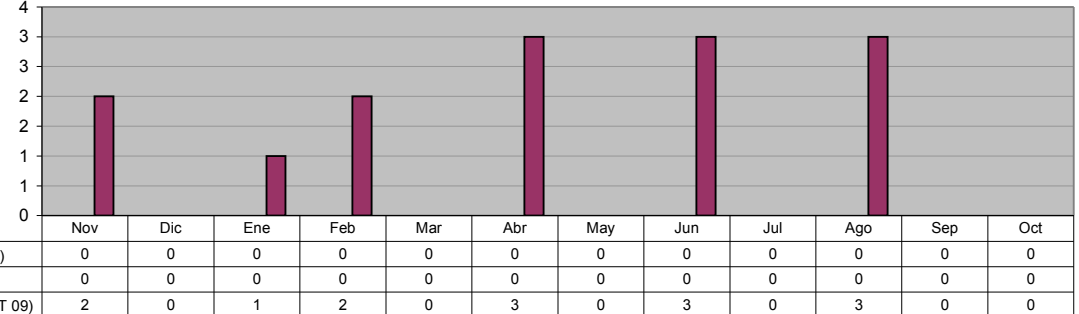


**DIRECCIÓN DE LIMPIA**

**Limpieza de lotes baldíos a particulares (previo pago a Tesorería)**

Unidad de Medida:  
Lotes

Periodo	Acumulado
Observ.: (NOV 09 A NOV 09)	0
Meta: (NOV 09 A OCT 10)	0
Año Ant.: (NOV 08 A OCT 09)	14

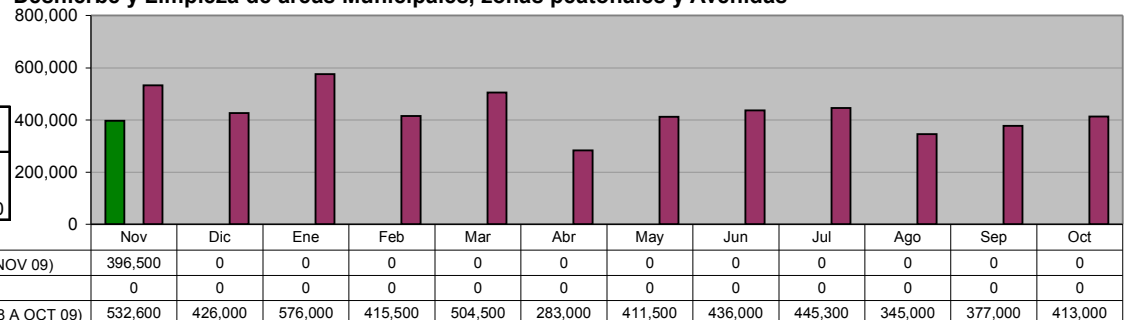


**DIRECCIÓN DE LIMPIA**

**Deshierbe y Limpieza de áreas Municipales, zonas peatonales y Avenidas**

Unidad de Medida:  
M2

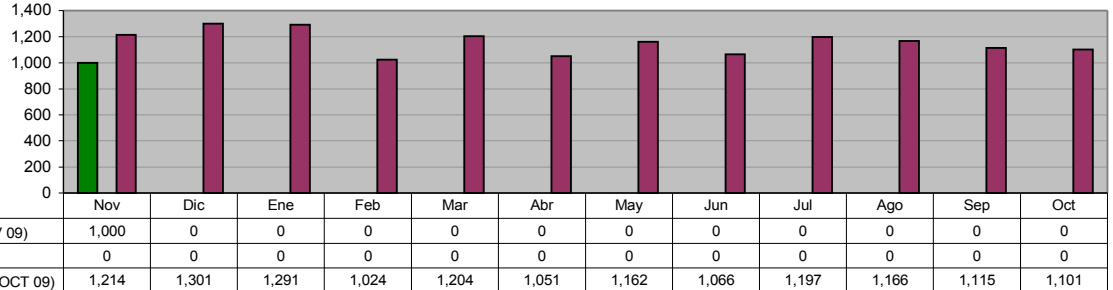
Periodo	Acumulado
Observ.: (NOV 09 A NOV 09)	396,500
Meta: (NOV 09 A OCT 10)	0
Año Ant.: (NOV 08 A OCT 09)	5,165,400



**DIRECCIÓN DE LIMPIA  
 PLANTA DE TRANSFERENCIA  
 Carretoneros**

Unidad de Medida:  
 Toneladas

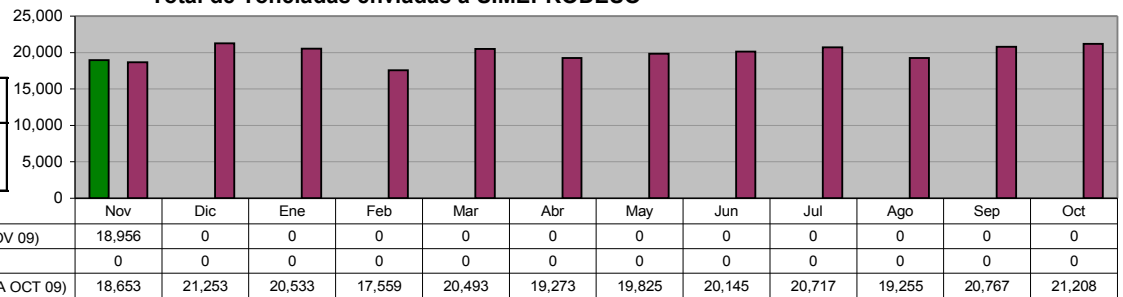
Periodo	Acumulado
Observ.: (NOV 09 A NOV 09)	1,000
Meta: (NOV 09 A OCT 10)	0
Año Ant.: (NOV 08 A OCT 09)	13,892



**DIRECCIÓN DE LIMPIA  
 PLANTA DE TRANSFERENCIA  
 Total de Toneladas enviadas a SIMEPRODESO**

Unidad de Medida:  
 Toneladas

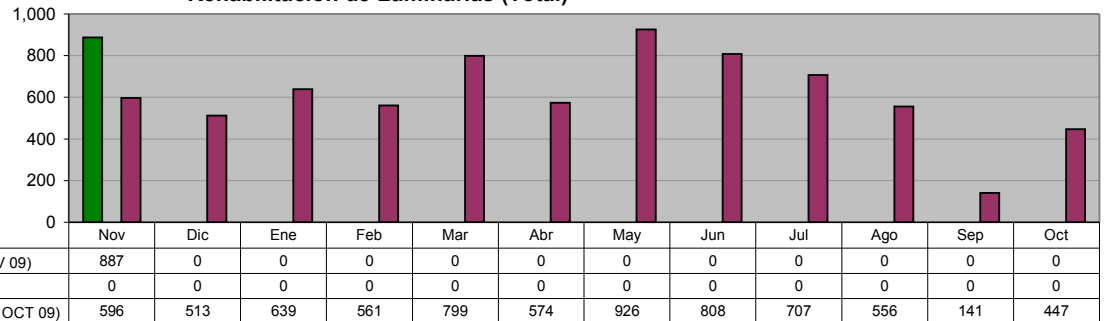
Periodo	Acumulado
Observ.: (NOV 09 A NOV 09)	18,956
Meta: (NOV 09 A OCT 10)	0
Año Ant.: (NOV 08 A OCT 09)	239,681



**DIRECCIÓN DE ALUMBRADO  
 Rehabilitación de Luminarias (Total)**

Unidad de Medida:  
 Piezas

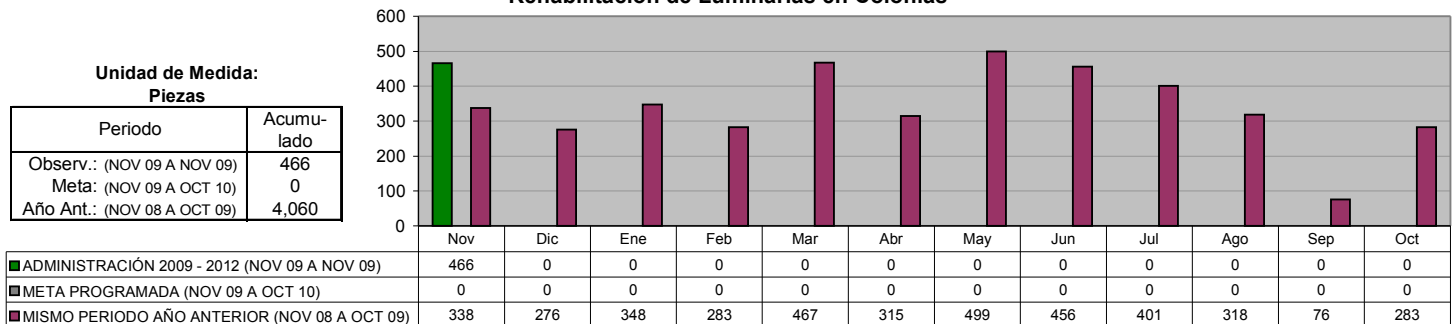
Periodo	Acumulado
Observ.: (NOV 09 A NOV 09)	887
Meta: (NOV 09 A OCT 10)	0
Año Ant.: (NOV 08 A OCT 09)	7,267



**DIRECCIÓN DE ALUMBRADO  
 Rehabilitación de Luminarias en Colonias**

Unidad de Medida:  
 Piezas

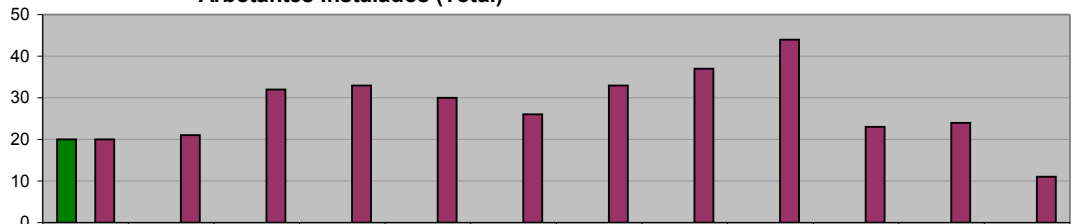
Periodo	Acumulado
Observ.: (NOV 09 A NOV 09)	466
Meta: (NOV 09 A OCT 10)	0
Año Ant.: (NOV 08 A OCT 09)	4,060



**DIRECCIÓN DE ALUMBRADO**  
**Arbotantes Instalados (Total)**

**Unidad de Medida:**  
Piezas

Periodo	Acumulado
Observ.: (NOV 09 A NOV 09)	20
Meta: (NOV 09 A OCT 10)	0
Año Ant.: (NOV 08 A OCT 09)	334

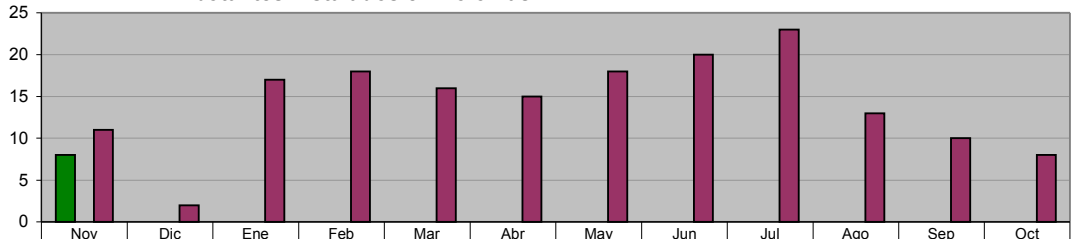


	Nov	Dic	Ene	Feb	Mar	Abr	May	Jun	Jul	Ago	Sep	Oct
ADMINISTRACIÓN 2009 - 2012 (NOV 09 A NOV 09)	20	0	0	0	0	0	0	0	0	0	0	0
META PROGRAMADA (NOV 09 A OCT 10)	0	0	0	0	0	0	0	0	0	0	0	0
MISMO PERIODO AÑO ANTERIOR (NOV 08 A OCT 09)	20	21	32	33	30	26	33	37	44	23	24	11

**DIRECCIÓN DE ALUMBRADO**  
**Arbotantes Instalados en Colonias**

**Unidad de Medida:**  
Piezas

Periodo	Acumulado
Observ.: (NOV 09 A NOV 09)	8
Meta: (NOV 09 A OCT 10)	0
Año Ant.: (NOV 08 A OCT 09)	171

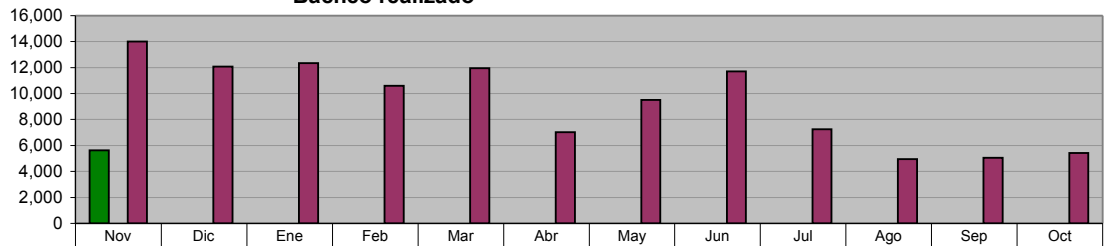


	Nov	Dic	Ene	Feb	Mar	Abr	May	Jun	Jul	Ago	Sep	Oct
ADMINISTRACIÓN 2009 - 2012 (NOV 09 A NOV 09)	8	0	0	0	0	0	0	0	0	0	0	0
META PROGRAMADA (NOV 09 A OCT 10)	0	0	0	0	0	0	0	0	0	0	0	0
MISMO PERIODO AÑO ANTERIOR (NOV 08 A OCT 09)	11	2	17	18	16	15	18	20	23	13	10	8

**DIRECCIÓN DE VÍAS PÚBLICAS**  
**Bacheo realizado**

**Unidad de Medida:**  
M2

Periodo	Acumulado
Observ.: (NOV 09 A NOV 09)	5,618
Meta: (NOV 09 A OCT 10)	0
Año Ant.: (NOV 08 A OCT 09)	111,856

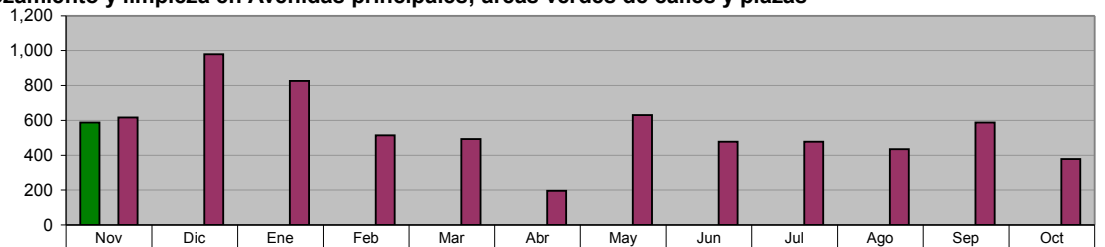


	Nov	Dic	Ene	Feb	Mar	Abr	May	Jun	Jul	Ago	Sep	Oct
ADMINISTRACIÓN 2009 - 2012 (NOV 09 A NOV 09)	5,618	0	0	0	0	0	0	0	0	0	0	0
META PROGRAMADA (NOV 09 A OCT 10)	0	0	0	0	0	0	0	0	0	0	0	0
MISMO PERIODO AÑO ANTERIOR (NOV 08 A OCT 09)	13,998	12,082	12,342	10,612	11,944	7,019	9,505	11,696	7,255	4,947	5,048	5,408

**DIRECCIÓN DE VÍAS PÚBLICAS**  
**Remozamiento y limpieza en Avenidas principales; áreas verdes de calles y plazas**

**Unidad de Medida:**  
M3

Periodo	Acumulado
Observ.: (NOV 09 A NOV 09)	588
Meta: (NOV 09 A OCT 10)	0
Año Ant.: (NOV 08 A OCT 09)	6,605



	Nov	Dic	Ene	Feb	Mar	Abr	May	Jun	Jul	Ago	Sep	Oct
ADMINISTRACIÓN 2009 - 2012 (NOV 09 A NOV 09)	588	0	0	0	0	0	0	0	0	0	0	0
META PROGRAMADA (NOV 09 A OCT 10)	0	0	0	0	0	0	0	0	0	0	0	0
MISMO PERIODO AÑO ANTERIOR (NOV 08 A OCT 09)	616	980	826	514	492	196	630	476	476	434	587	378

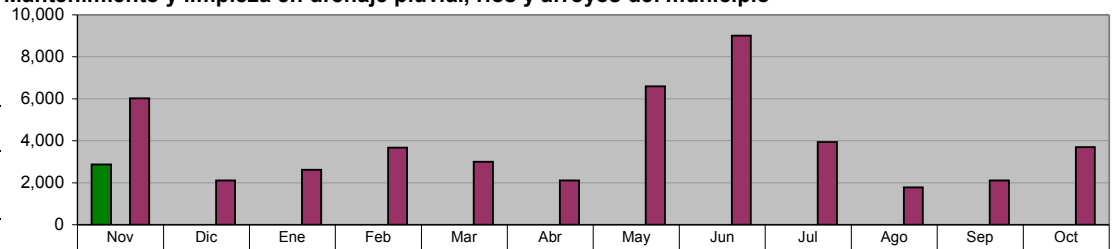


**DIRECCIÓN DE VÍAS PÚBLICAS**

**Mantenimiento y limpieza en drenaje pluvial, ríos y arroyos del municipio**

Unidad de Medida:  
M3

Periodo	Acumulado
Observ.: (NOV 09 A NOV 09)	2,870
Meta: (NOV 09 A OCT 10)	0
Año Ant.: (NOV 08 A OCT 09)	46,640



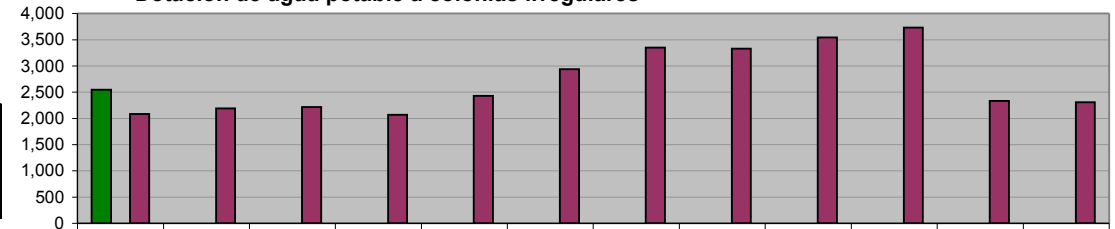
	Nov	Dic	Ene	Feb	Mar	Abr	May	Jun	Jul	Ago	Sep	Oct
ADMINISTRACIÓN 2009 - 2012 (NOV 09 A NOV 09)	2,870	0	0	0	0	0	0	0	0	0	0	0
META PROGRAMADA (NOV 09 A OCT 10)	0	0	0	0	0	0	0	0	0	0	0	0
MISMO PERIODO AÑO ANTERIOR (NOV 08 A OCT 09)	6,015	2,103	2,612	3,672	2,996	2,114	6,592	9,017	3,938	1,772	2,113	3,696

**DIRECCIÓN DE VÍAS PÚBLICAS**

**Dotación de agua potable a colonias irregulares**

Unidad de Medida:  
M3

Periodo	Acumulado
Observ.: (NOV 09 A NOV 09)	2,546
Meta: (NOV 09 A OCT 10)	0
Año Ant.: (NOV 08 A OCT 09)	32,520



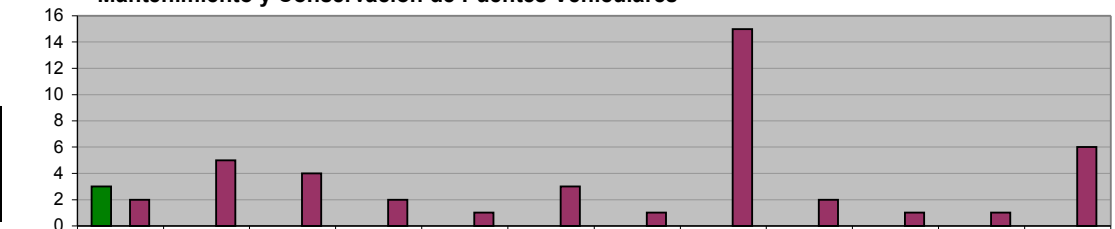
	Nov	Dic	Ene	Feb	Mar	Abr	May	Jun	Jul	Ago	Sep	Oct
ADMINISTRACIÓN 2009 - 2012 (NOV 09 A NOV 09)	2,546	0	0	0	0	0	0	0	0	0	0	0
META PROGRAMADA (NOV 09 A OCT 10)	0	0	0	0	0	0	0	0	0	0	0	0
MISMO PERIODO AÑO ANTERIOR (NOV 08 A OCT 09)	2,082	2,189	2,218	2,067	2,432	2,935	3,355	3,330	3,542	3,729	2,334	2,307

**DIRECCIÓN DE VÍAS PÚBLICAS**

**Mantenimiento y Conservación de Puentes Vehiculares**

Unidad de Medida:  
Número

Periodo	Acumulado
Observ.: (NOV 09 A NOV 09)	3
Meta: (NOV 09 A OCT 10)	0
Año Ant.: (NOV 08 A OCT 09)	43



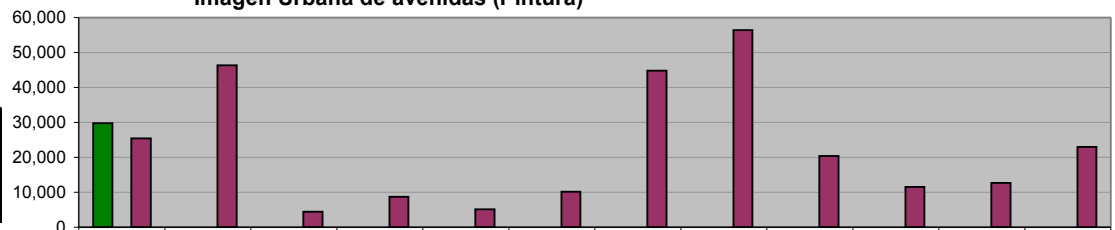
	Nov	Dic	Ene	Feb	Mar	Abr	May	Jun	Jul	Ago	Sep	Oct
ADMINISTRACIÓN 2009 - 2012 (NOV 09 A NOV 09)	3	0	0	0	0	0	0	0	0	0	0	0
META PROGRAMADA (NOV 09 A OCT 10)	0	0	0	0	0	0	0	0	0	0	0	0
MISMO PERIODO AÑO ANTERIOR (NOV 08 A OCT 09)	2	5	4	2	1	3	1	15	2	1	1	6

**DIRECCIÓN DE VÍAS PÚBLICAS**

**Imagen Urbana de avenidas (Pintura)**

Unidad de Medida:  
Metros lineales

Periodo	Acumulado
Observ.: (NOV 09 A NOV 09)	29,816
Meta: (NOV 09 A OCT 10)	0
Año Ant.: (NOV 08 A OCT 09)	269,073

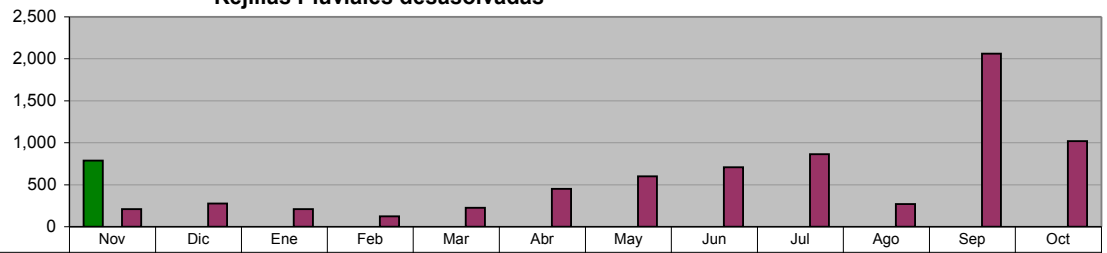


	Nov	Dic	Ene	Feb	Mar	Abr	May	Jun	Jul	Ago	Sep	Oct
ADMINISTRACIÓN 2009 - 2012 (NOV 09 A NOV 09)	29,816	0	0	0	0	0	0	0	0	0	0	0
META PROGRAMADA (NOV 09 A OCT 10)	0	0	0	0	0	0	0	0	0	0	0	0
MISMO PERIODO AÑO ANTERIOR (NOV 08 A OCT 09)	25,421	46,310	4,500	8,686	5,196	10,116	44,798	56,434	20,450	11,512	12,637	23,013

**DIRECCIÓN DE VÍAS PÚBLICAS**  
**Rejillas Pluviales desasolvadas**

Unidad de Medida:  
 Piezas

Periodo	Acumulado
Observ.: (NOV 09 A NOV 09)	789
Meta: (NOV 09 A OCT 10)	0
Año Ant.: (NOV 08 A OCT 09)	7,010

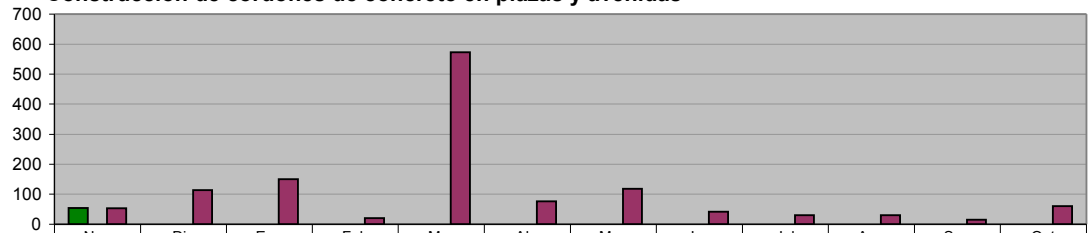


ADMINISTRACIÓN 2009 - 2012 (NOV 09 A NOV 09)	789	0	0	0	0	0	0	0	0	0	0	0	0
META PROGRAMADA (NOV 09 A OCT 10)	0	0	0	0	0	0	0	0	0	0	0	0	0
MISMO PERIODO AÑO ANTERIOR (NOV 08 A OCT 09)	210	277	210	120	222	450	600	709	863	269	2,062	1,018	

**DIRECCIÓN DE VÍAS PÚBLICAS**  
**Construcción de cordones de concreto en plazas y avenidas**

Unidad de Medida:  
 Metros lineales

Periodo	Acumulado
Observ.: (NOV 09 A NOV 09)	54
Meta: (NOV 09 A OCT 10)	0
Año Ant.: (NOV 08 A OCT 09)	1,280

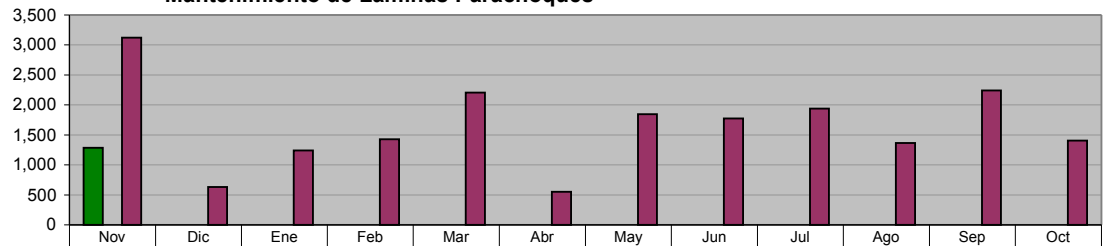


ADMINISTRACIÓN 2009 - 2012 (NOV 09 A NOV 09)	54	0	0	0	0	0	0	0	0	0	0	0	0
META PROGRAMADA (NOV 09 A OCT 10)	0	0	0	0	0	0	0	0	0	0	0	0	0
MISMO PERIODO AÑO ANTERIOR (NOV 08 A OCT 09)	53	113	150	20	574	76	118	41	30	30	15	60	

**DIRECCIÓN DE VÍAS PÚBLICAS**  
**Mantenimiento de Láminas Parachoques**

Unidad de Medida:  
 ML Pintados

Periodo	Acumulado
Observ.: (NOV 09 A NOV 09)	1,286
Meta: (NOV 09 A OCT 10)	0
Año Ant.: (NOV 08 A OCT 09)	19,748

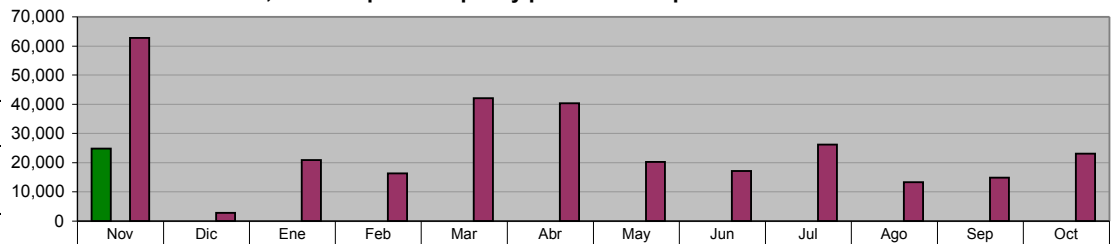


ADMINISTRACIÓN 2009 - 2012 (NOV 09 A NOV 09)	1,286	0	0	0	0	0	0	0	0	0	0	0	0
META PROGRAMADA (NOV 09 A OCT 10)	0	0	0	0	0	0	0	0	0	0	0	0	0
MISMO PERIODO AÑO ANTERIOR (NOV 08 A OCT 09)	3,121	632	1,243	1,424	2,203	550	1,844	1,775	1,940	1,367	2,242	1,407	

**DIRECCIÓN DE VÍAS PÚBLICAS**  
**Habilitación de barandales, láminas parachoques y protecciones peatonales**

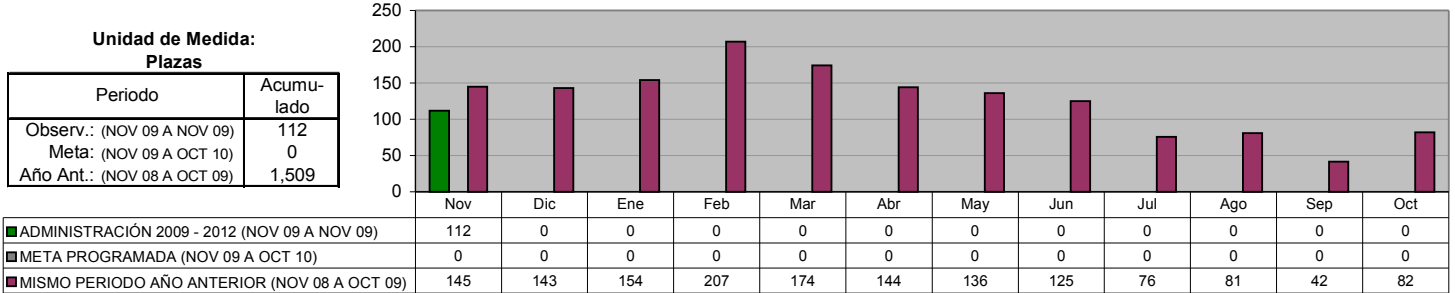
Unidad de Medida:  
 Metros lineales

Periodo	Acumulado
Observ.: (NOV 09 A NOV 09)	24,785
Meta: (NOV 09 A OCT 10)	0
Año Ant.: (NOV 08 A OCT 09)	300,373

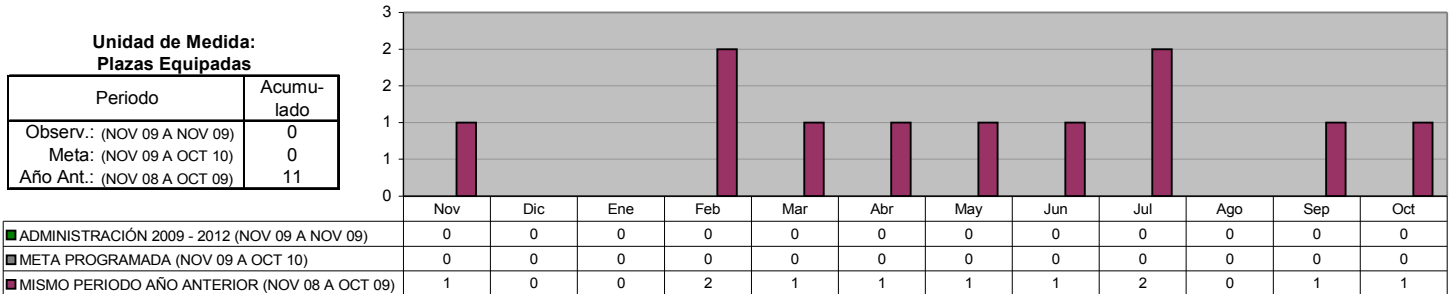


ADMINISTRACIÓN 2009 - 2012 (NOV 09 A NOV 09)	24,785	0	0	0	0	0	0	0	0	0	0	0	0
META PROGRAMADA (NOV 09 A OCT 10)	0	0	0	0	0	0	0	0	0	0	0	0	0
MISMO PERIODO AÑO ANTERIOR (NOV 08 A OCT 09)	62,725	2,900	20,926	16,376	42,060	40,354	20,264	17,174	26,223	13,352	14,930	23,089	

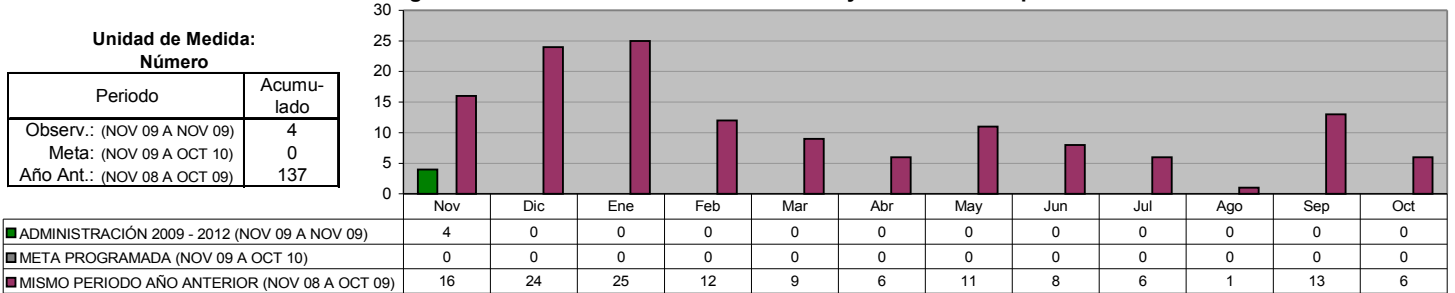
**DIRECCIÓN DE VÍAS PÚBLICAS**  
**Conservación de la Infraestructura (restauración de plazas, parques y jardines)**  
**En Colonias**



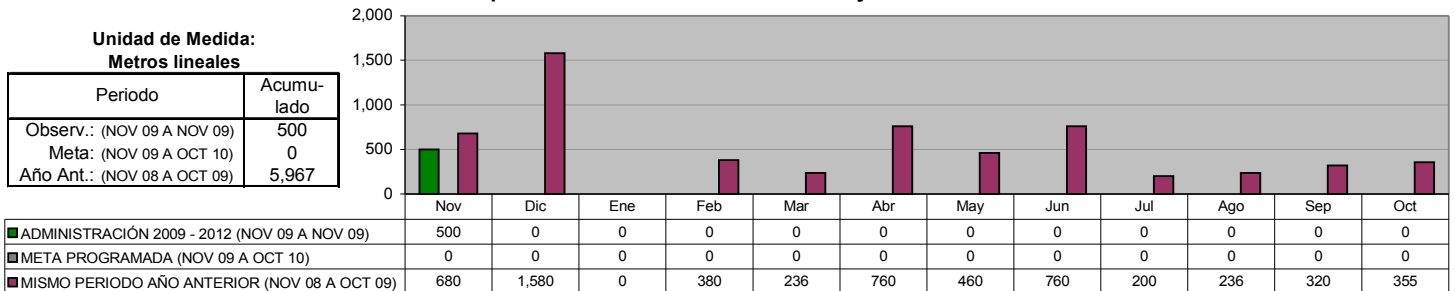
**DIRECCIÓN DE VÍAS PÚBLICAS**  
**Conservación de la Infraestructura (restauración de plazas, parques y jardines)**  
**Colaboración vecinal 50%-50%**



**DIRECCIÓN DE VÍAS PÚBLICAS**  
**Conservación de la Infraestructura (restauración de plazas, parques y jardines)**  
**Programa de Rehabilitación de Monumentos y fuentes municipales**

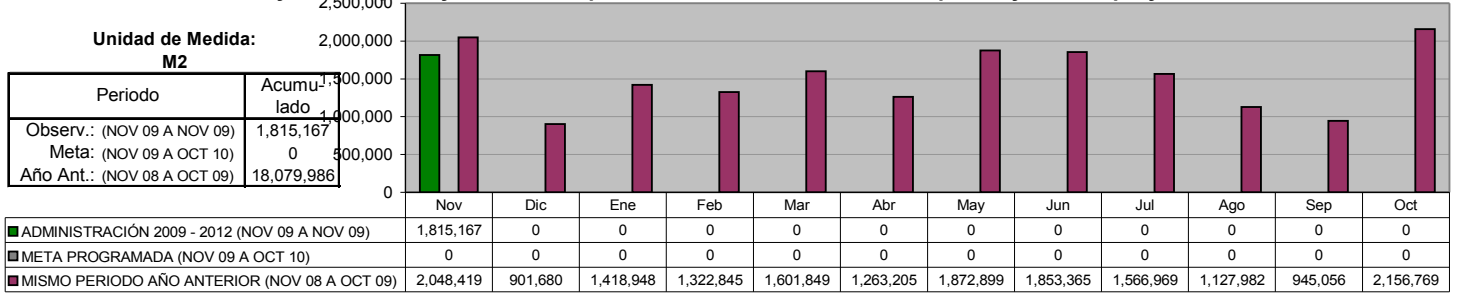


**DIRECCIÓN DE VÍAS PÚBLICAS**  
**Conservación de la Infraestructura (restauración de plazas, parques y jardines)**  
**Adecuaciones para el remozamiento de avenidas y/o camellones centrales**

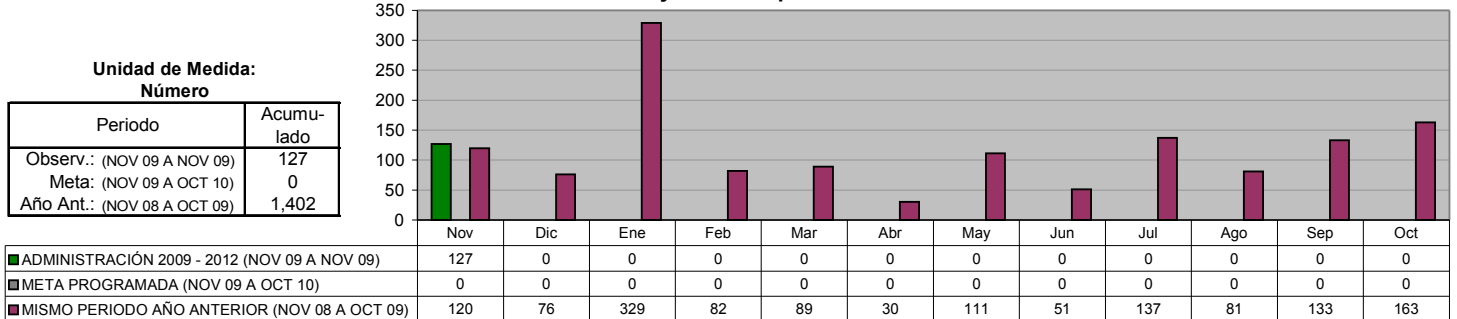


**DIRECCIÓN DE IMAGEN URBANA**  
**Cuidado al Patrimonio Verde**

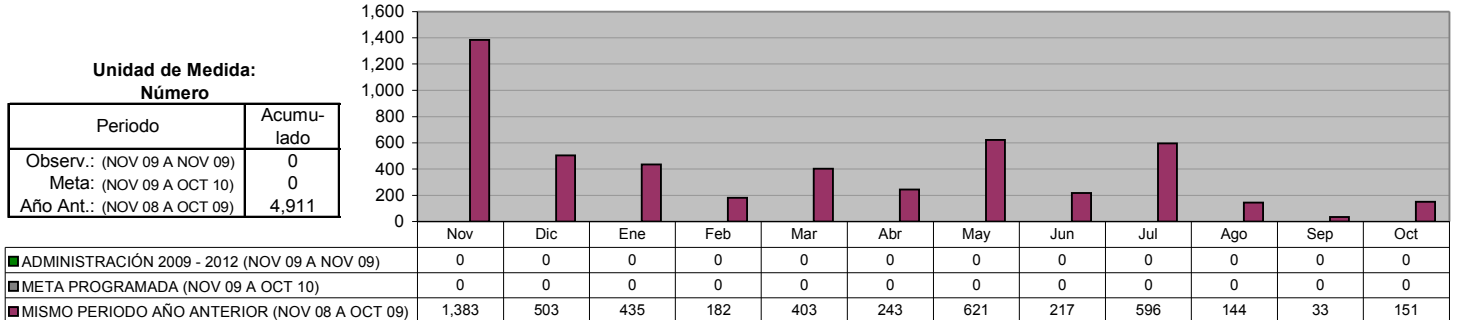
**Desyerbe, limpieza y corte de césped en camellones, avenidas, en plazas y nuevos proyectos**



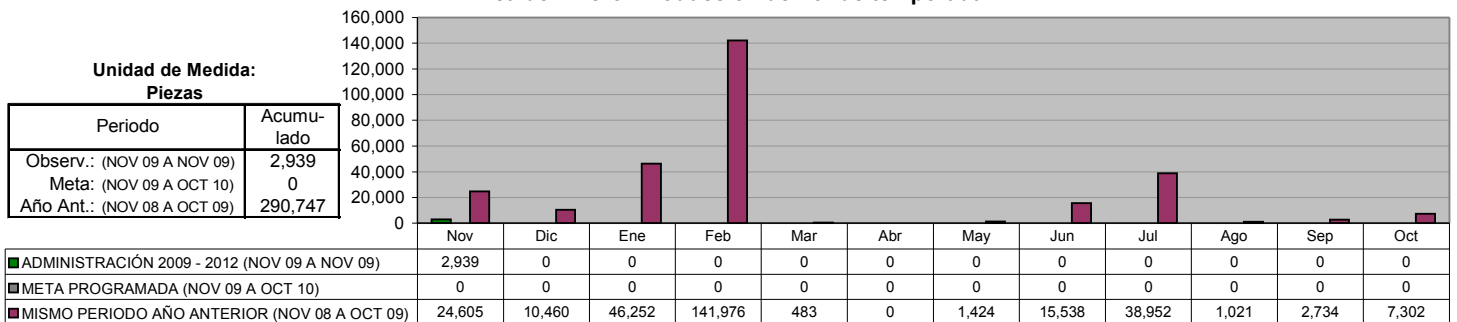
**DIRECCIÓN DE IMAGEN URBANA**  
**Árboles y arbustos plantados**



**DIRECCIÓN DE IMAGEN URBANA**  
**Podas de árboles**



**DIRECCIÓN DE IMAGEN URBANA**  
**Área de Vivero: Producción de flor de temporada**

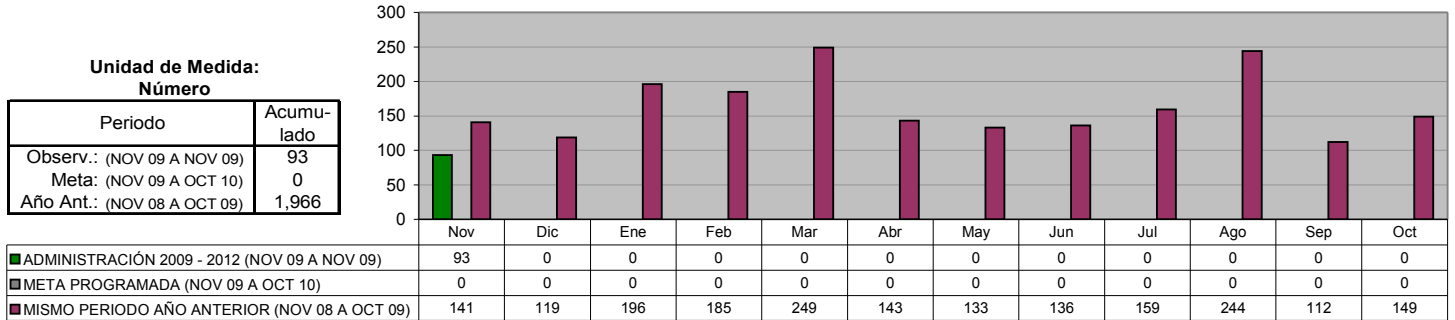


## IX. SECRETARÍA DE SEGURIDAD PÚBLICA

### DIRECCIÓN DE POLICÍA Total Detenidos

Unidad de Medida:  
Número

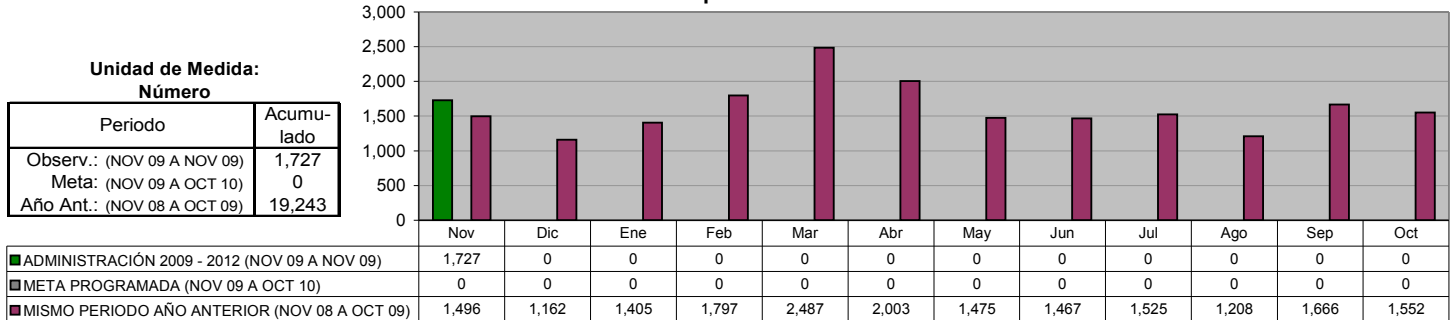
Periodo	Acumulado
Observ.: (NOV 09 A NOV 09)	93
Meta: (NOV 09 A OCT 10)	0
Año Ant.: (NOV 08 A OCT 09)	1,966



### DIRECCIÓN DE POLICÍA Total Detenidos por Faltas cometidas

Unidad de Medida:  
Número

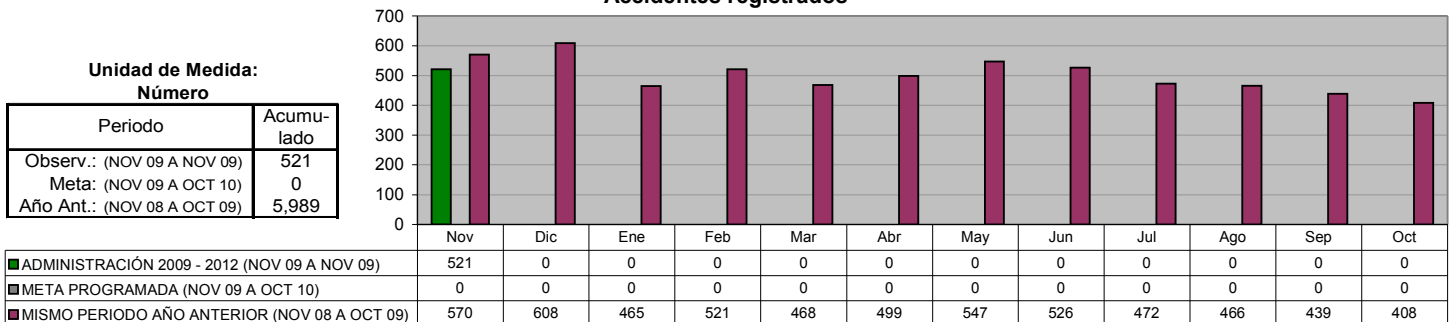
Periodo	Acumulado
Observ.: (NOV 09 A NOV 09)	1,727
Meta: (NOV 09 A OCT 10)	0
Año Ant.: (NOV 08 A OCT 09)	19,243



### DIRECCIÓN DE TRÁNSITO Accidentes registrados

Unidad de Medida:  
Número

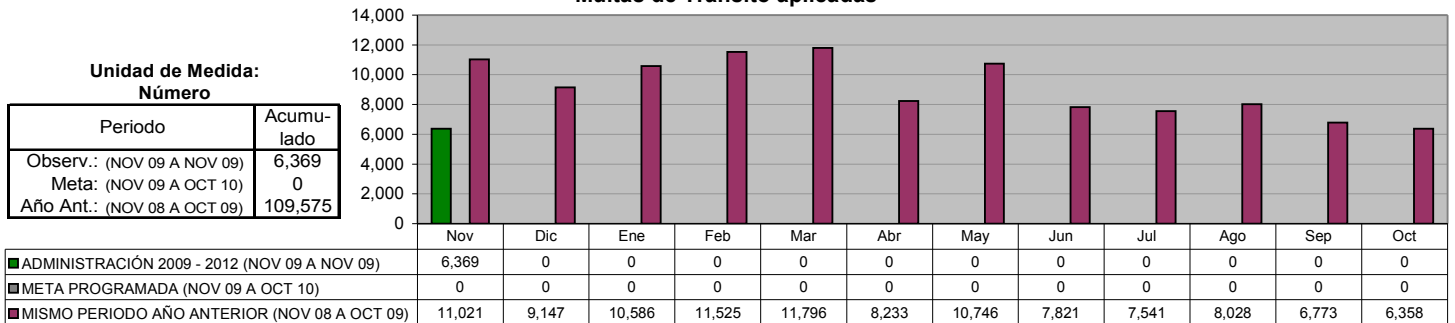
Periodo	Acumulado
Observ.: (NOV 09 A NOV 09)	521
Meta: (NOV 09 A OCT 10)	0
Año Ant.: (NOV 08 A OCT 09)	5,989



### DIRECCIÓN DE TRÁNSITO Multas de Tránsito aplicadas

Unidad de Medida:  
Número

Periodo	Acumulado
Observ.: (NOV 09 A NOV 09)	6,369
Meta: (NOV 09 A OCT 10)	0
Año Ant.: (NOV 08 A OCT 09)	109,575



**COORDINACIÓN DEL TRANSPORTE**  
**Infracciones realizadas a camiones urbanos**

Unidad de Medida:  
 Número

Periodo	Acumulado
Observ.: (NOV 09 A NOV 09)	9
Meta: (NOV 09 A OCT 10)	0
Año Ant.: (NOV 08 A OCT 09)	378

	Nov	Dic	Ene	Feb	Mar	Abr	May	Jun	Jul	Ago	Sep	Oct
ADMINISTRACIÓN 2009 - 2012 (NOV 09 A NOV 09)	9	0	0	0	0	0	0	0	0	0	0	0
META PROGRAMADA (NOV 09 A OCT 10)	0	0	0	0	0	0	0	0	0	0	0	0
MISMO PERIODO AÑO ANTERIOR (NOV 08 A OCT 09)	129	38	25	32	27	31	14	1	37	28	6	10

**DIRECCIÓN DE PROTECCIÓN CIVIL**  
**Incendios atendidos**

Unidad de Medida:  
 Número

Periodo	Acumulado
Observ.: (NOV 09 A NOV 09)	85
Meta: (NOV 09 A OCT 10)	0
Año Ant.: (NOV 08 A OCT 09)	1,467

	Nov	Dic	Ene	Feb	Mar	Abr	May	Jun	Jul	Ago	Sep	Oct
ADMINISTRACIÓN 2009 - 2012 (NOV 09 A NOV 09)	85	0	0	0	0	0	0	0	0	0	0	0
META PROGRAMADA (NOV 09 A OCT 10)	0	0	0	0	0	0	0	0	0	0	0	0
MISMO PERIODO AÑO ANTERIOR (NOV 08 A OCT 09)	720	845	962	704	813	607	743	824	808	771	806	990

**DIRECCIÓN DE PROTECCIÓN CIVIL**  
**Auxilios prestados a la comunidad**

Unidad de Medida:  
 Número

Periodo	Acumulado
Observ.: (NOV 09 A NOV 09)	105
Meta: (NOV 09 A OCT 10)	0
Año Ant.: (NOV 08 A OCT 09)	1,569

	Nov	Dic	Ene	Feb	Mar	Abr	May	Jun	Jul	Ago	Sep	Oct
ADMINISTRACIÓN 2009 - 2012 (NOV 09 A NOV 09)	105	0	0	0	0	0	0	0	0	0	0	0
META PROGRAMADA (NOV 09 A OCT 10)	0	0	0	0	0	0	0	0	0	0	0	0
MISMO PERIODO AÑO ANTERIOR (NOV 08 A OCT 09)	143	104	112	79	328	76	169	124	136	106	102	90

**DIRECCIÓN ADMINISTRATIVA**  
**Seguridad Pública (Policías en Activo)**

Unidad de Medida:  
 Número

Periodo	Acumulado */
Observ.: (NOV 09 A NOV 09)	-
Meta: (NOV 09 A OCT 10)	-
Año Ant.: (NOV 08 A OCT 09)	-

\*/ No Acumulable

	Nov	Dic	Ene	Feb	Mar	Abr	May	Jun	Jul	Ago	Sep	Oct
ADMINISTRACIÓN 2009 - 2012 (NOV 09 A NOV 09)	776	0	0	0	0	0	0	0	0	0	0	0
META PROGRAMADA (NOV 09 A OCT 10)	0	0	0	0	0	0	0	0	0	0	0	0
MISMO PERIODO AÑO ANTERIOR (NOV 08 A OCT 09)	769	773	777	794	794	790	787	783	783	776	799	739

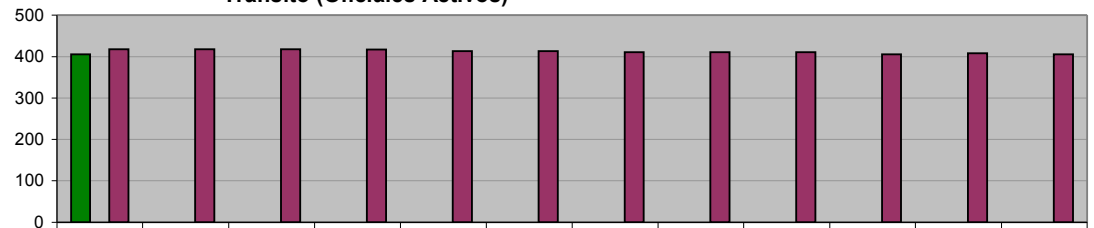
**DIRECCIÓN ADMINISTRATIVA**  
**Tránsito (Oficiales Activos)**

Unidad de Medida:  
Número

Periodo	Acumulado */
Observ.: (NOV 09 A NOV 09)	-
Meta: (NOV 09 A OCT 10)	-
Año Ant.: (NOV 08 A OCT 09)	-

\*/ No Acumulable

	Nov	Dic	Ene	Feb	Mar	Abr	May	Jun	Jul	Ago	Sep	Oct
■ ADMINISTRACIÓN 2009 - 2012 (NOV 09 A NOV 09)	406	0	0	0	0	0	0	0	0	0	0	0
■ META PROGRAMADA (NOV 09 A OCT 10)	0	0	0	0	0	0	0	0	0	0	0	0
■ MISMO PERIODO AÑO ANTERIOR (NOV 08 A OCT 09)	418	418	418	417	413	413	411	411	411	406	408	406



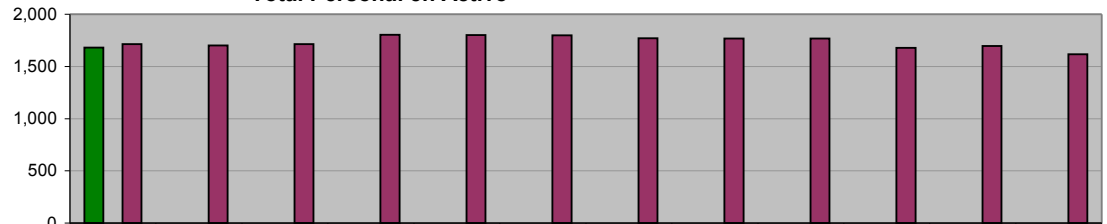
**DIRECCIÓN ADMINISTRATIVA**  
**Total Personal en Activo**

Unidad de Medida:  
Número

Periodo	Acumulado */
Observ.: (NOV 09 A NOV 09)	-
Meta: (NOV 09 A OCT 10)	-
Año Ant.: (NOV 08 A OCT 09)	-

\*/ No Acumulable

	Nov	Dic	Ene	Feb	Mar	Abr	May	Jun	Jul	Ago	Sep	Oct
■ ADMINISTRACIÓN 2009 - 2012 (NOV 09 A NOV 09)	1,678	0	0	0	0	0	0	0	0	0	0	0
■ META PROGRAMADA (NOV 09 A OCT 10)	0	0	0	0	0	0	0	0	0	0	0	0
■ MISMO PERIODO AÑO ANTERIOR (NOV 08 A OCT 09)	1,712	1,700	1,712	1,804	1,800	1,798	1,770	1,766	1,766	1,676	1,695	1,616

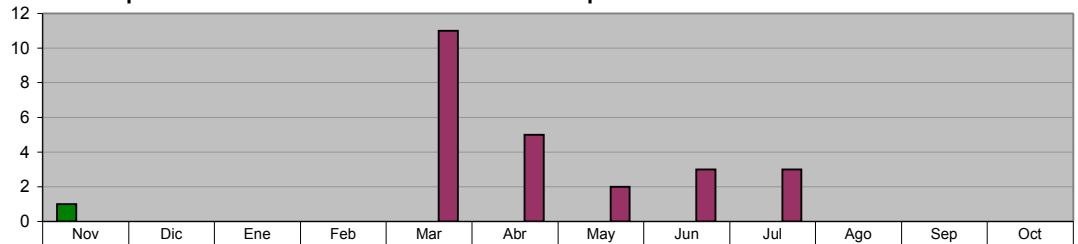


**X. SECRETARÍA DE FOMENTO ECONÓMICO Y PRODUCTIVO**

**OFICINA DEL SECRETARIO**  
**Empresas Inscritas en el WTC Módulo Guadalupe**

Unidad de Medida:  
**Empresas**

Periodo	Acumulado
Observ.: (NOV 09 A NOV 09)	1
Meta: (NOV 09 A OCT 10)	0
Año Ant.: (NOV 08 A OCT 09)	24

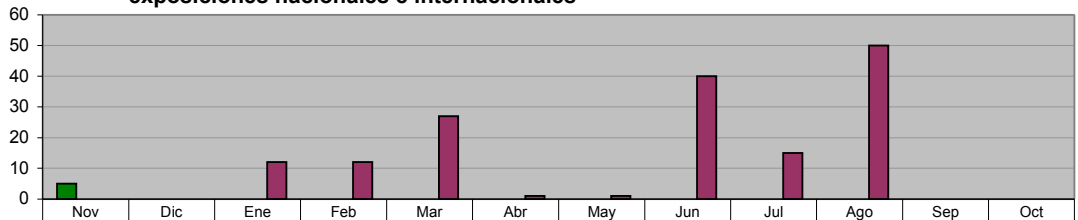


■ ADMINISTRACIÓN 2009 - 2012 (NOV 09 A NOV 09)	1	0	0	0	0	0	0	0	0	0	0	0
■ META PROGRAMADA (NOV 09 A OCT 10)	0	0	0	0	0	0	0	0	0	0	0	0
■ MISMO PERIODO AÑO ANTERIOR (NOV 08 A OCT 09)	0	0	0	0	11	5	2	3	3	0	0	0

**OFICINA DEL SECRETARIO**  
**Promover la participación de empresarios guadalupenses en ferias y exposiciones nacionales e internacionales**

Unidad de Medida:  
**Empresarios Participantes**

Periodo	Acumulado
Observ.: (NOV 09 A NOV 09)	5
Meta: (NOV 09 A OCT 10)	0
Año Ant.: (NOV 08 A OCT 09)	158

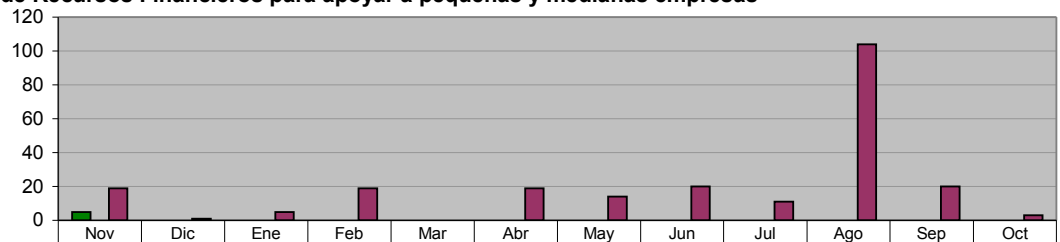


■ ADMINISTRACIÓN 2009 - 2012 (NOV 09 A NOV 09)	5	0	0	0	0	0	0	0	0	0	0	0
■ META PROGRAMADA (NOV 09 A OCT 10)	0	0	0	0	0	0	0	0	0	0	0	0
■ MISMO PERIODO AÑO ANTERIOR (NOV 08 A OCT 09)	0	0	12	12	27	1	1	40	15	50	0	0

**AGENCIA MUNICIPAL DEL EMPLEO**  
**Gestión de Recursos Financieros para apoyar a pequeñas y medianas empresas**

Unidad de Medida:  
**Gestiones/ Créditos**

Periodo	Acumulado
Observ.: (NOV 09 A NOV 09)	5
Meta: (NOV 09 A OCT 10)	0
Año Ant.: (NOV 08 A OCT 09)	235




■ ADMINISTRACIÓN 2009 - 2012 (NOV 09 A NOV 09)	5	0	0	0	0	0	0	0	0	0	0	0
■ META PROGRAMADA (NOV 09 A OCT 10)	0	0	0	0	0	0	0	0	0	0	0	0
■ MISMO PERIODO AÑO ANTERIOR (NOV 08 A OCT 09)	19	1	5	19	0	19	14	20	11	104	20	3

**AGENCIA MUNICIPAL DEL EMPLEO**  
**Actualización del directorio de establecimientos productivos, así como elaborar un sistema estadístico referenciado**

Unidad de Medida:  
**Establecimientos Encuestados**

Periodo	Acumulado
Observ.: (NOV 09 A NOV 09)	203
Meta: (NOV 09 A OCT 10)	0
Año Ant.: (NOV 08 A OCT 09)	2,559



■ ADMINISTRACIÓN 2009 - 2012 (NOV 09 A NOV 09)	203	0	0	0	0	0	0	0	0	0	0	0
■ META PROGRAMADA (NOV 09 A OCT 10)	0	0	0	0	0	0	0	0	0	0	0	0
■ MISMO PERIODO AÑO ANTERIOR (NOV 08 A OCT 09)	0	0	110	0	16	27	4	2,300	102	0	0	0

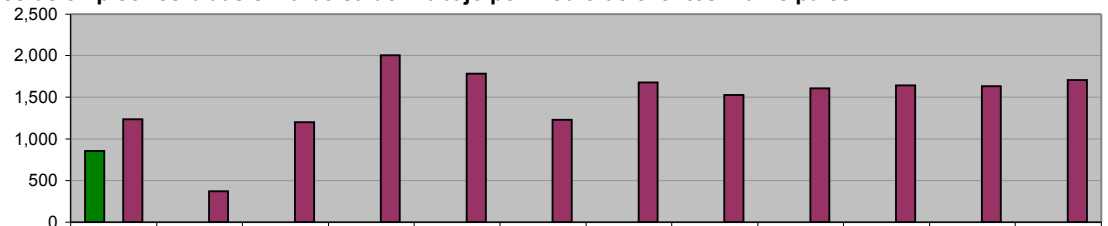


**AGENCIA MUNICIPAL DEL EMPLEO**

**Solicitudes de empleo recibidas en la bolsa de Trabajo por medio de eventos municipales**

Unidad de Medida:  
Número

Periodo	Acumulado
Observ.: (NOV 09 A NOV 09)	856
Meta: (NOV 09 A OCT 10)	0
Año Ant.: (NOV 08 A OCT 09)	17,628



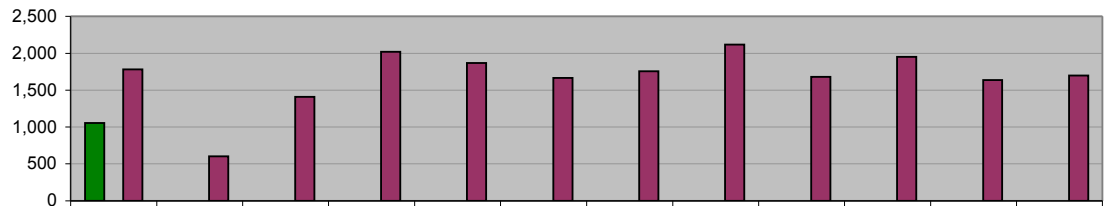
	Nov	Dic	Ene	Feb	Mar	Abr	May	Jun	Jul	Ago	Sep	Oct
ADMINISTRACIÓN 2009 - 2012 (NOV 09 A NOV 09)	856	0	0	0	0	0	0	0	0	0	0	0
META PROGRAMADA (NOV 09 A OCT 10)	0	0	0	0	0	0	0	0	0	0	0	0
MISMO PERIODO AÑO ANTERIOR (NOV 08 A OCT 09)	1,238	370	1,200	2,007	1,783	1,232	1,678	1,528	1,609	1,644	1,632	1,707

**AGENCIA MUNICIPAL DEL EMPLEO**

**Solicitudes de empleo enviadas a empresas del Municipio**

Unidad de Medida:  
Número

Periodo	Acumulado
Observ.: (NOV 09 A NOV 09)	1,054
Meta: (NOV 09 A OCT 10)	0
Año Ant.: (NOV 08 A OCT 09)	20,188



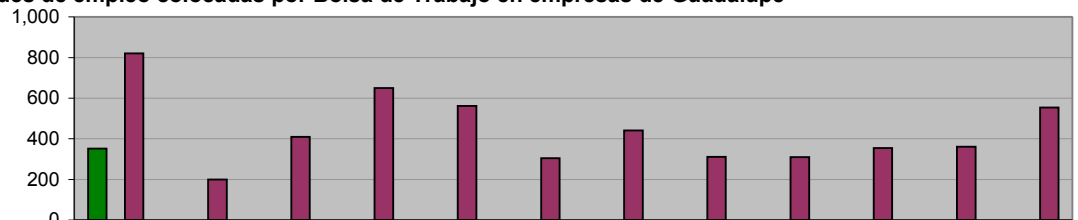
	Nov	Dic	Ene	Feb	Mar	Abr	May	Jun	Jul	Ago	Sep	Oct
ADMINISTRACIÓN 2009 - 2012 (NOV 09 A NOV 09)	1,054	0	0	0	0	0	0	0	0	0	0	0
META PROGRAMADA (NOV 09 A OCT 10)	0	0	0	0	0	0	0	0	0	0	0	0
MISMO PERIODO AÑO ANTERIOR (NOV 08 A OCT 09)	1,780	603	1,412	2,019	1,869	1,664	1,757	2,117	1,679	1,950	1,637	1,701

**AGENCIA MUNICIPAL DEL EMPLEO**

**Solicitudes de empleo colocadas por Bolsa de Trabajo en empresas de Guadalupe**

Unidad de Medida:  
Número

Periodo	Acumulado
Observ.: (NOV 09 A NOV 09)	352
Meta: (NOV 09 A OCT 10)	0
Año Ant.: (NOV 08 A OCT 09)	5,281



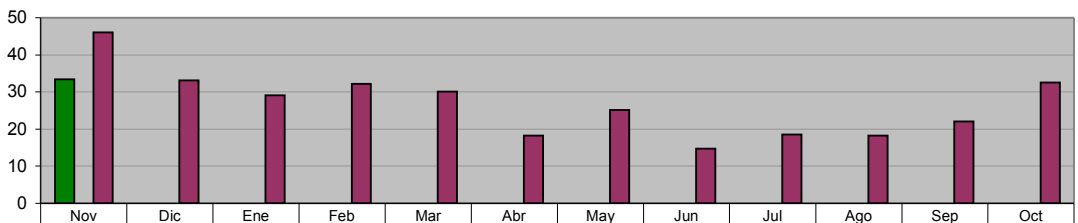
	Nov	Dic	Ene	Feb	Mar	Abr	May	Jun	Jul	Ago	Sep	Oct
ADMINISTRACIÓN 2009 - 2012 (NOV 09 A NOV 09)	352	0	0	0	0	0	0	0	0	0	0	0
META PROGRAMADA (NOV 09 A OCT 10)	0	0	0	0	0	0	0	0	0	0	0	0
MISMO PERIODO AÑO ANTERIOR (NOV 08 A OCT 09)	820	200	410	650	562	304	442	312	311	355	361	554

**AGENCIA MUNICIPAL DEL EMPLEO**

**Efectividad de Colocación de Empleo**

Unidad de Medida:  
%

Periodo	Acumulado
Observ.: (NOV 09 A NOV 09)	33
Meta: (NOV 09 A OCT 10)	0
Año Ant.: (NOV 08 A OCT 09)	320

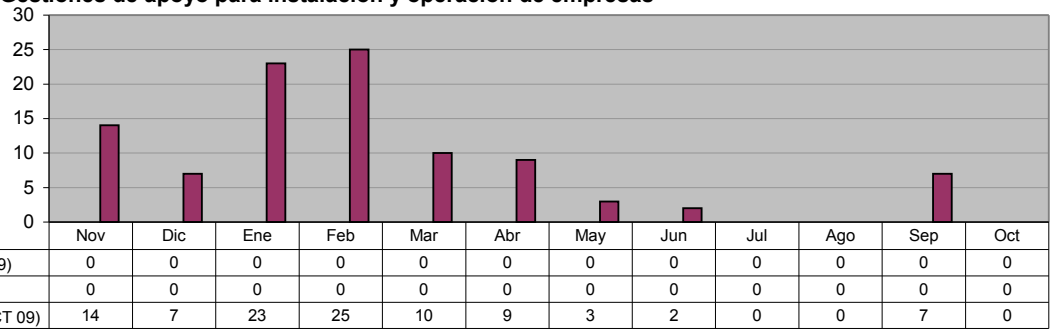


	Nov	Dic	Ene	Feb	Mar	Abr	May	Jun	Jul	Ago	Sep	Oct
ADMINISTRACIÓN 2009 - 2012 (NOV 09 A NOV 09)	33	0	0	0	0	0	0	0	0	0	0	0
META PROGRAMADA (NOV 09 A OCT 10)	0	0	0	0	0	0	0	0	0	0	0	0
MISMO PERIODO AÑO ANTERIOR (NOV 08 A OCT 09)	46	33	29	32	30	18	25	15	19	18	22	33

**AGENCIA MUNICIPAL DEL EMPLEO**  
**Gestiones de apoyo para instalación y operación de empresas**

Unidad de Medida:  
Acciones

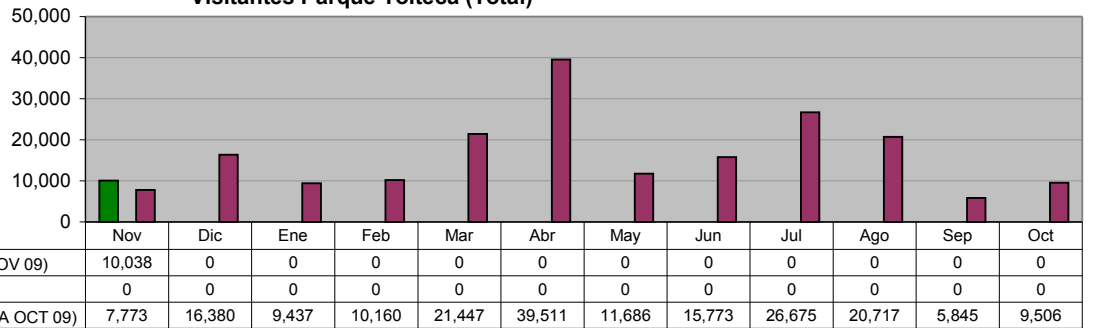
Periodo	Acumulado
Observ.: (NOV 09 A NOV 09)	0
Meta: (NOV 09 A OCT 10)	0
Año Ant.: (NOV 08 A OCT 09)	100



**DIRECCIÓN DE PARQUES MUNICIPALES**  
**Visitantes Parque Tolteca (Total)**

Unidad de Medida:  
Número

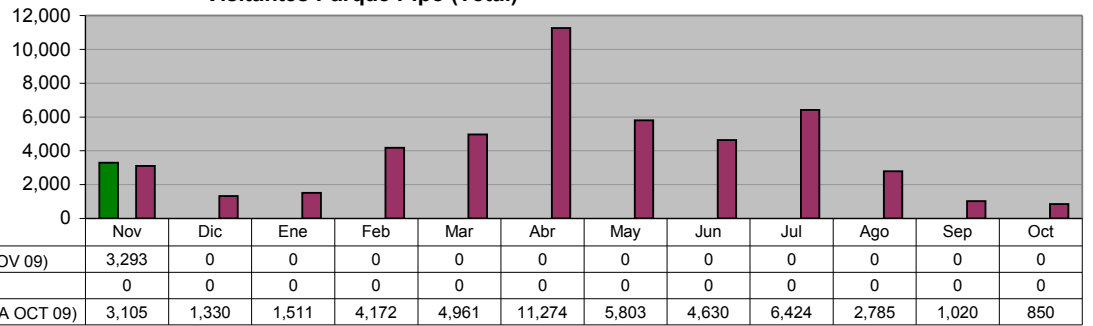
Periodo	Acumulado
Observ.: (NOV 09 A NOV 09)	10,038
Meta: (NOV 09 A OCT 10)	0
Año Ant.: (NOV 08 A OCT 09)	194,910



**DIRECCIÓN DE PARQUES MUNICIPALES**  
**Visitantes Parque Pipo (Total)**

Unidad de Medida:  
Número

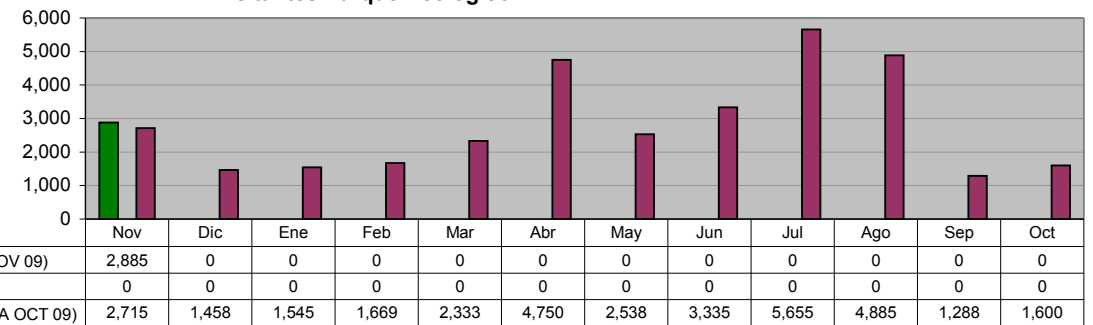
Periodo	Acumulado
Observ.: (NOV 09 A NOV 09)	3,293
Meta: (NOV 09 A OCT 10)	0
Año Ant.: (NOV 08 A OCT 09)	47,865



**DIRECCIÓN DE PARQUES MUNICIPALES**  
**Visitantes Parque Ecológico**

Unidad de Medida:  
Número

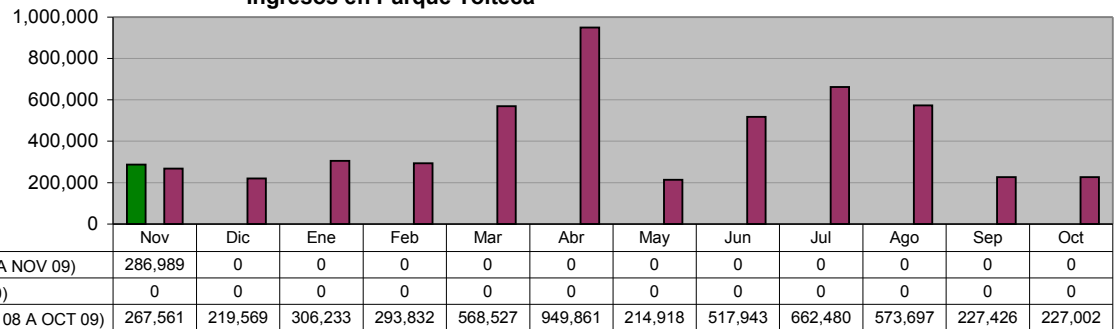
Periodo	Acumulado
Observ.: (NOV 09 A NOV 09)	2,885
Meta: (NOV 09 A OCT 10)	0
Año Ant.: (NOV 08 A OCT 09)	33,771



**DIRECCIÓN DE PARQUES MUNICIPALES**  
**Ingresos en Parque Tolteca**

Unidad de Medida:  
 \$

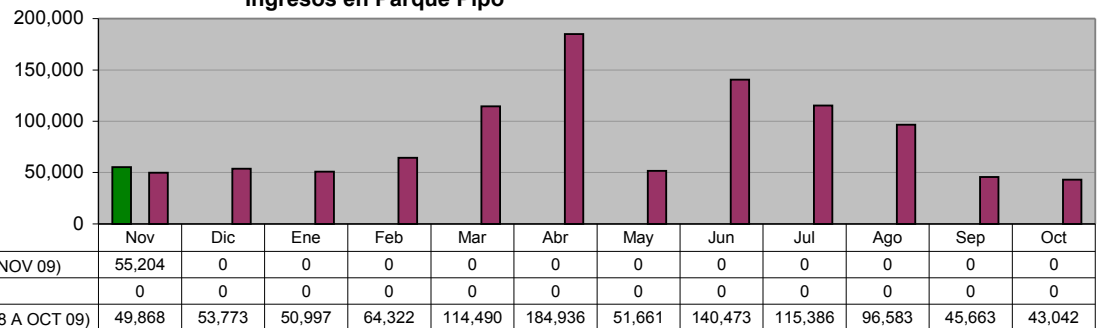
Periodo	Acumulado
Observ.: (NOV 09 A NOV 09)	286,989
Meta: (NOV 09 A OCT 10)	0
Año Ant.: (NOV 08 A OCT 09)	5,029,049



**DIRECCIÓN DE PARQUES MUNICIPALES**  
**Ingresos en Parque Pipo**

Unidad de Medida:  
 \$

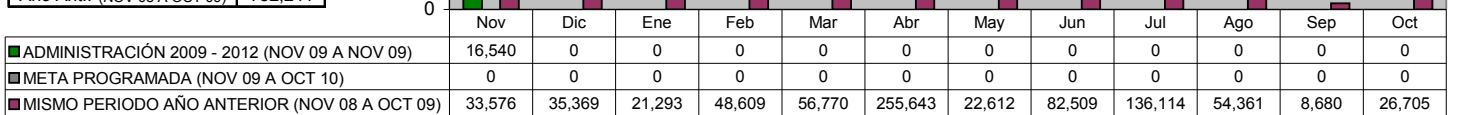
Periodo	Acumulado
Observ.: (NOV 09 A NOV 09)	55,204
Meta: (NOV 09 A OCT 10)	0
Año Ant.: (NOV 08 A OCT 09)	1,011,194



**DIRECCIÓN DE PARQUES MUNICIPALES**  
**Ingresos en Parque "Ciudad Despierta"**

Unidad de Medida:  
 \$

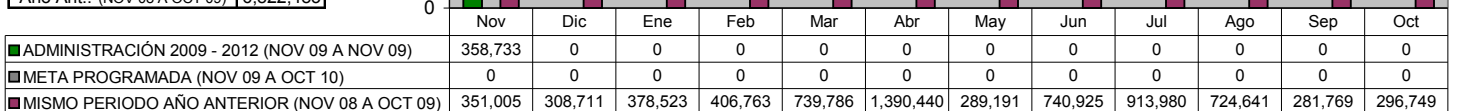
Periodo	Acumulado
Observ.: (NOV 09 A NOV 09)	16,540
Meta: (NOV 09 A OCT 10)	0
Año Ant.: (NOV 08 A OCT 09)	782,241



**DIRECCIÓN DE PARQUES MUNICIPALES**  
**Total de Ingresos en Parques**

Unidad de Medida:  
 \$

Periodo	Acumulado
Observ.: (NOV 09 A NOV 09)	358,733
Meta: (NOV 09 A OCT 10)	0
Año Ant.: (NOV 08 A OCT 09)	6,822,483

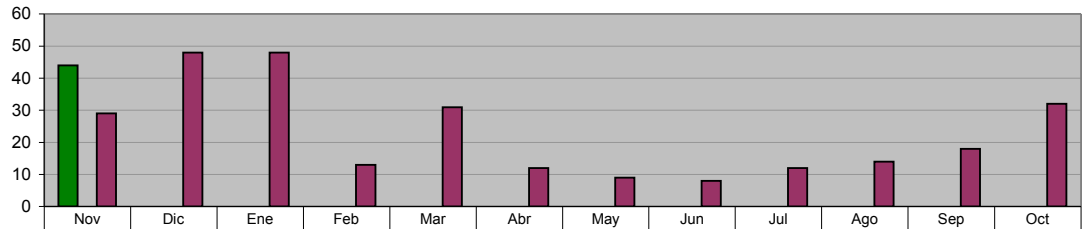


## XI. DIRECCIÓN DE COMUNICACIÓN SOCIAL

### Comunicados de Prensa enviados a medios de comunicación

**Unidad de Medida:**  
Número

Periodo	Acumulado
Observ.: (NOV 09 A NOV 09)	44
Meta: (NOV 09 A OCT 10)	0
Año Ant.: (NOV 08 A OCT 09)	274

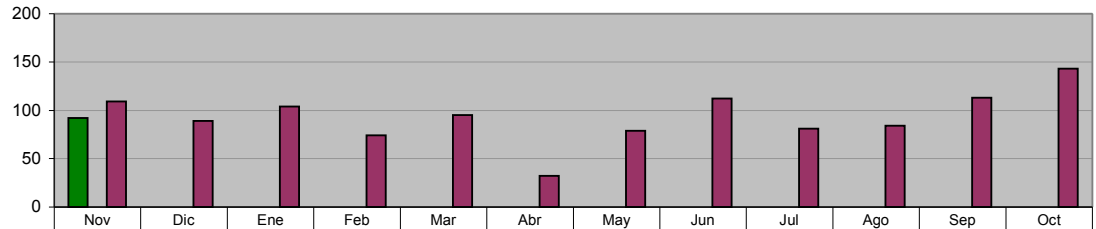


■ ADMINISTRACIÓN 2009 - 2012 (NOV 09 A NOV 09)	44	0	0	0	0	0	0	0	0	0	0	0
■ META PROGRAMADA (NOV 09 A OCT 10)	0	0	0	0	0	0	0	0	0	0	0	0
■ MISMO PERIODO AÑO ANTERIOR (NOV 08 A OCT 09)	29	48	48	13	31	12	9	8	12	14	18	32

### Canalizaciones de Peticiones Ciudadanas recibidas de diferentes vías (Fax, E-mail, beeper, etc.)

**Unidad de Medida:**  
Número

Periodo	Acumulado
Observ.: (NOV 09 A NOV 09)	92
Meta: (NOV 09 A OCT 10)	0
Año Ant.: (NOV 08 A OCT 09)	1,115

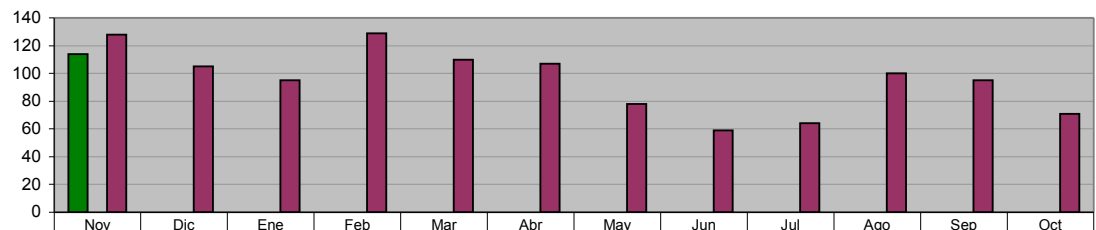


■ ADMINISTRACIÓN 2009 - 2012 (NOV 09 A NOV 09)	92	0	0	0	0	0	0	0	0	0	0	0
■ META PROGRAMADA (NOV 09 A OCT 10)	0	0	0	0	0	0	0	0	0	0	0	0
■ MISMO PERIODO AÑO ANTERIOR (NOV 08 A OCT 09)	109	89	104	74	95	32	79	112	81	84	113	143

### Difusión de las acciones realizadas por la Administración

**Unidad de Medida:**  
Notas Periodísticas

Periodo	Acumulado
Observ.: (NOV 09 A NOV 09)	114
Meta: (NOV 09 A OCT 10)	0
Año Ant.: (NOV 08 A OCT 09)	1,141



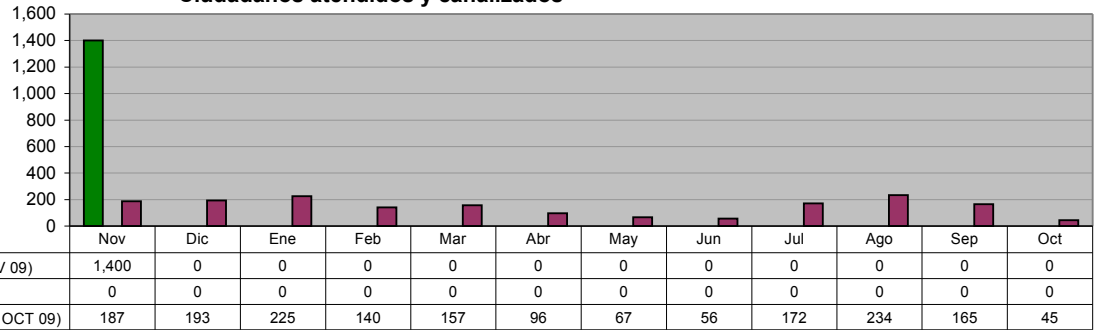
■ ADMINISTRACIÓN 2009 - 2012 (NOV 09 A NOV 09)	114	0	0	0	0	0	0	0	0	0	0	0
■ META PROGRAMADA (NOV 09 A OCT 10)	0	0	0	0	0	0	0	0	0	0	0	0
■ MISMO PERIODO AÑO ANTERIOR (NOV 08 A OCT 09)	128	105	95	129	110	107	78	59	64	100	95	71

## XII. SECRETARÍA PARTICULAR

### SECRETARÍA PARTICULAR Ciudadanos atendidos y canalizados

Unidad de Medida:  
 Número

Periodo	Acumulado
Observ.: (NOV 09 A NOV 09)	1,400
Meta: (NOV 09 A OCT 10)	0
Año Ant.: (NOV 08 A OCT 09)	1,737

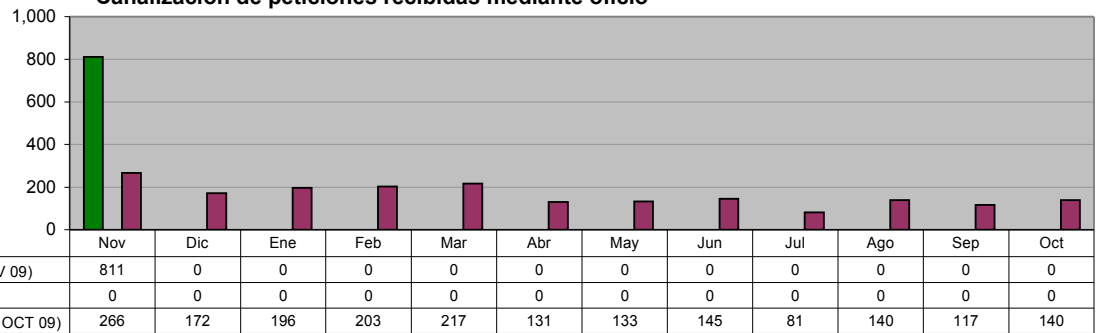


### SECRETARÍA PARTICULAR

#### Canalización de peticiones recibidas mediante oficio

Unidad de Medida:  
 Número

Periodo	Acumulado
Observ.: (NOV 09 A NOV 09)	811
Meta: (NOV 09 A OCT 10)	0
Año Ant.: (NOV 08 A OCT 09)	1,941

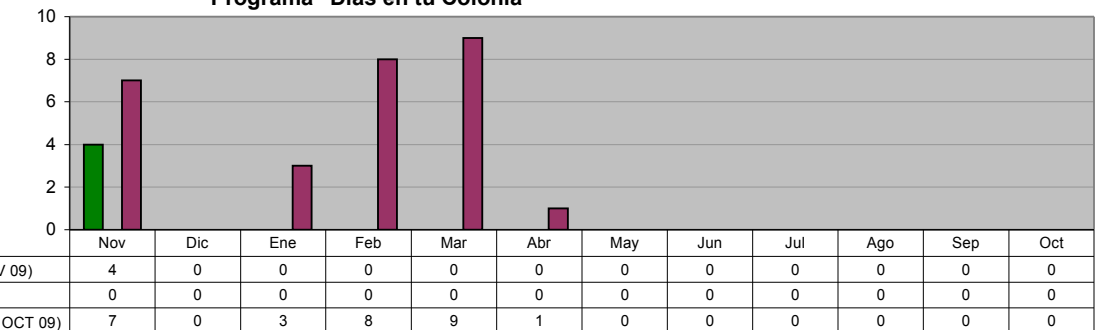


### SECRETARÍA PARTICULAR

#### Programa "Días en tu Colonia"

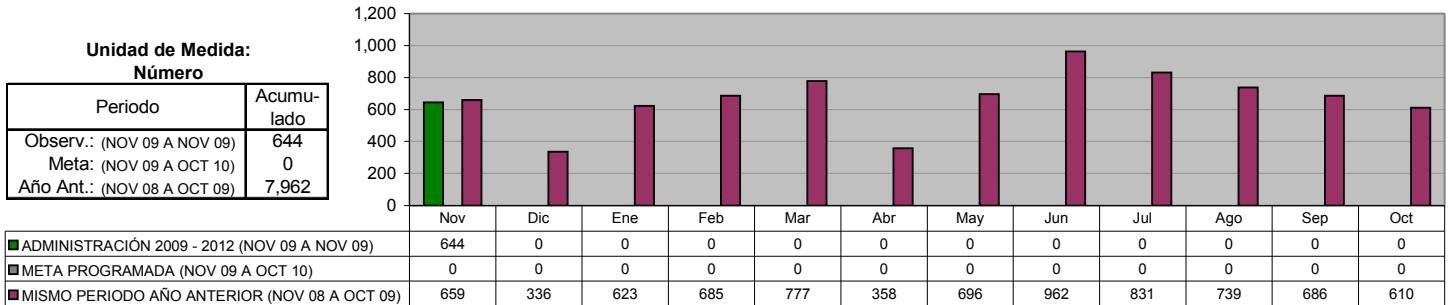
Unidad de Medida:  
 Eventos

Periodo	Acumulado
Observ.: (NOV 09 A NOV 09)	4
Meta: (NOV 09 A OCT 10)	0
Año Ant.: (NOV 08 A OCT 09)	28

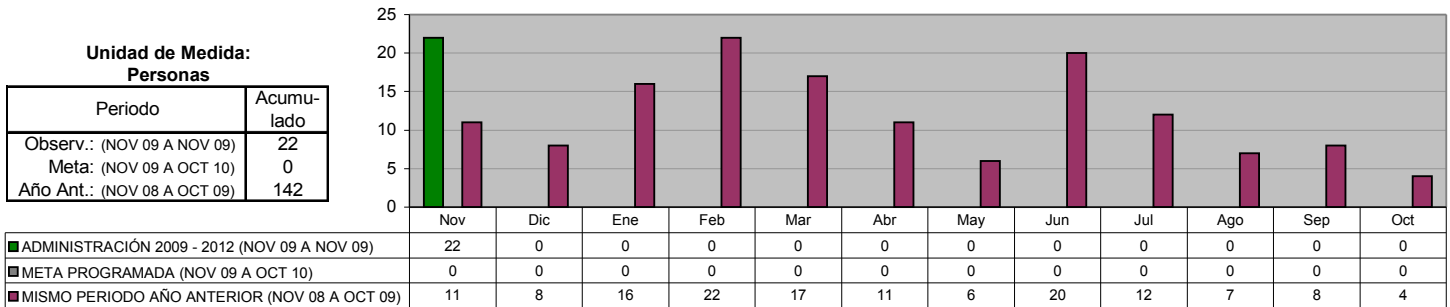


## XIII. DIRECCIÓN DEL SISTEMA DIF

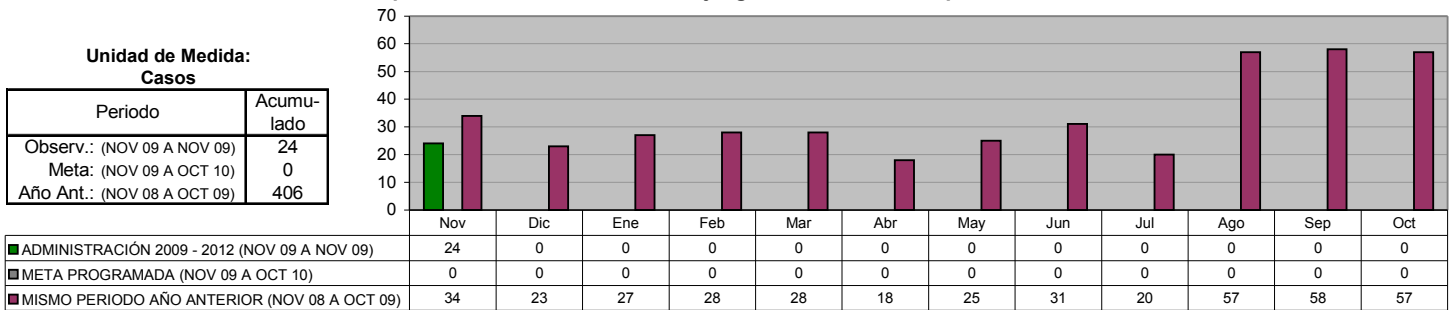
**JURIDICO GRATUITO**  
**Asesorías Jurídicas Gratuitas**



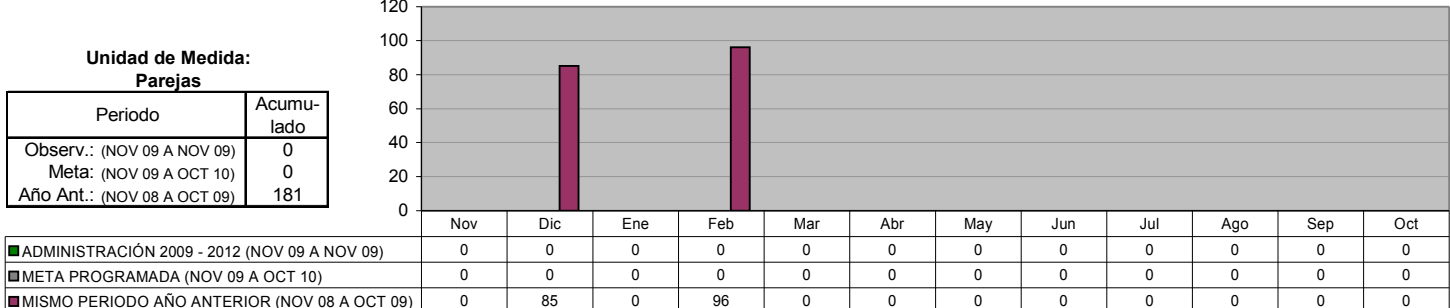
**JURIDICO GRATUITO**  
**Programa de Asesoría jurídica, Canalizaciones y atención a personas de la comunidad**



**JURIDICO GRATUITO**  
**Representaciones Jurídicas ante juzgados en los casos que se amerite**



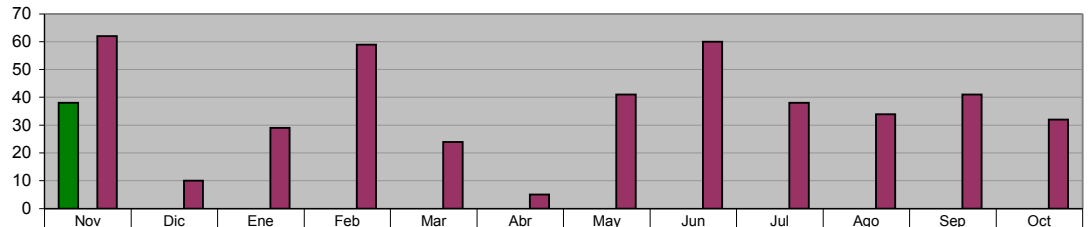
**JURIDICO GRATUITO**  
**Macrobodas**



**JURIDICO GRATUITO**  
**Programa de Actas Foráneas**

Unidad de Medida:  
 Número

Periodo	Acumulado
Observ.: (NOV 09 A NOV 09)	38
Meta: (NOV 09 A OCT 10)	0
Año Ant.: (NOV 08 A OCT 09)	435

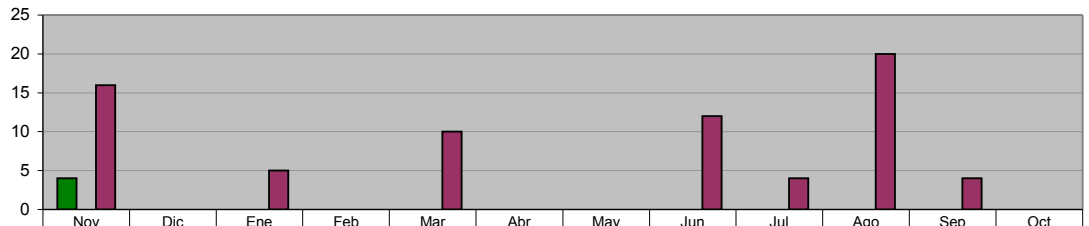


	Nov	Dic	Ene	Feb	Mar	Abr	May	Jun	Jul	Ago	Sep	Oct
ADMINISTRACIÓN 2009 - 2012 (NOV 09 A NOV 09)	38	0	0	0	0	0	0	0	0	0	0	0
META PROGRAMADA (NOV 09 A OCT 10)	0	0	0	0	0	0	0	0	0	0	0	0
MISMO PERIODO AÑO ANTERIOR (NOV 08 A OCT 09)	62	10	29	59	24	5	41	60	38	34	41	32

**JURIDICO GRATUITO**  
**Campaña de Registro de Menores**

Unidad de Medida:  
 Registros

Periodo	Acumulado
Observ.: (NOV 09 A NOV 09)	4
Meta: (NOV 09 A OCT 10)	0
Año Ant.: (NOV 08 A OCT 09)	71



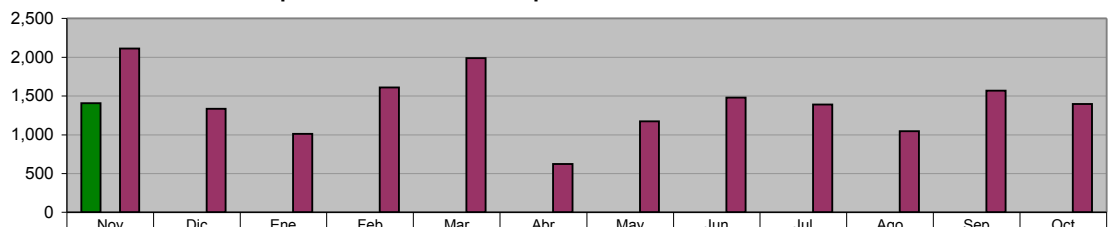
	Nov	Dic	Ene	Feb	Mar	Abr	May	Jun	Jul	Ago	Sep	Oct
ADMINISTRACIÓN 2009 - 2012 (NOV 09 A NOV 09)	4	0	0	0	0	0	0	0	0	0	0	0
META PROGRAMADA (NOV 09 A OCT 10)	0	0	0	0	0	0	0	0	0	0	0	0
MISMO PERIODO AÑO ANTERIOR (NOV 08 A OCT 09)	16	0	5	0	10	0	0	12	4	20	4	0

**COORDINACION DE INTEGRACION SOCIAL**  
**Cursos que Fomenten el Autoempleo**

Unidad de Medida:  
 Personas Atendidas

Periodo	Acumulado */
Observ.: (NOV 09 A NOV 09)	1,408
Meta: (NOV 09 A OCT 10)	0
Año Ant.: (NOV 08 A OCT 09)	1,394

\*/ Promedio Mensual



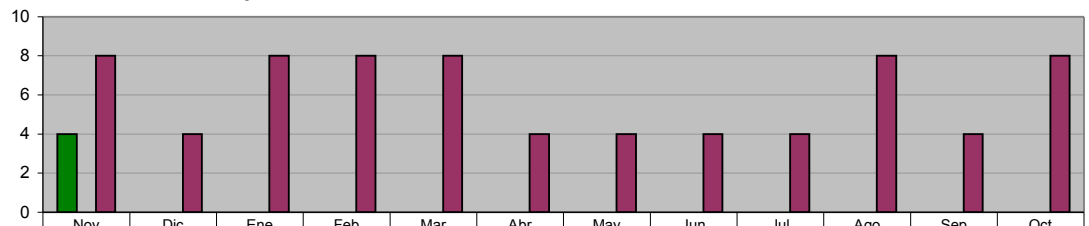
	Nov	Dic	Ene	Feb	Mar	Abr	May	Jun	Jul	Ago	Sep	Oct
ADMINISTRACIÓN 2009 - 2012 (NOV 09 A NOV 09)	1,408	0	0	0	0	0	0	0	0	0	0	0
META PROGRAMADA (NOV 09 A OCT 10)	0	0	0	0	0	0	0	0	0	0	0	0
MISMO PERIODO AÑO ANTERIOR (NOV 08 A OCT 09)	2,110	1,335	1,010	1,609	1,987	623	1,174	1,480	1,393	1,044	1,570	1,397

**COORDINACION DE INTEGRACION SOCIAL**  
**Herbolaria pláticas sobre recursos naturales**

Unidad de Medida:  
 Pláticas

Periodo	Acumulado */
Observ.: (NOV 09 A NOV 09)	4
Meta: (NOV 09 A OCT 10)	0
Año Ant.: (NOV 08 A OCT 09)	6

\*/ Promedio Mensual



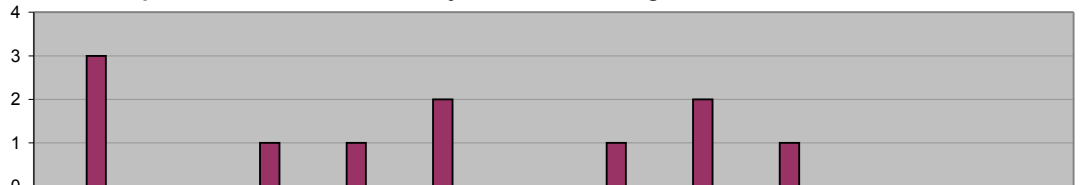
	Nov	Dic	Ene	Feb	Mar	Abr	May	Jun	Jul	Ago	Sep	Oct
ADMINISTRACIÓN 2009 - 2012 (NOV 09 A NOV 09)	4	0	0	0	0	0	0	0	0	0	0	0
META PROGRAMADA (NOV 09 A OCT 10)	0	0	0	0	0	0	0	0	0	0	0	0
MISMO PERIODO AÑO ANTERIOR (NOV 08 A OCT 09)	8	4	8	8	8	4	4	4	4	8	4	8

**COORDINACION DE INTEGRACION SOCIAL  
 JEFATURA DE FOMENTO AL DEPORTE**

**Realización de eventos que Fomenten la Convivencia y Recreación e Integración Familiar**

Unidad de Medida:  
**Eventos**

Periodo	Acumulado
Observ.: (NOV 09 A NOV 09)	0
Meta: (NOV 09 A OCT 10)	0
Año Ant.: (NOV 08 A OCT 09)	11



ADMINISTRACIÓN 2009 - 2012 (NOV 09 A NOV 09)	0	0	0	0	0	0	0	0	0	0	0	0
META PROGRAMADA (NOV 09 A OCT 10)	0	0	0	0	0	0	0	0	0	0	0	0
MISMO PERIODO AÑO ANTERIOR (NOV 08 A OCT 09)	3	0	1	1	2	0	1	2	1	0	0	0

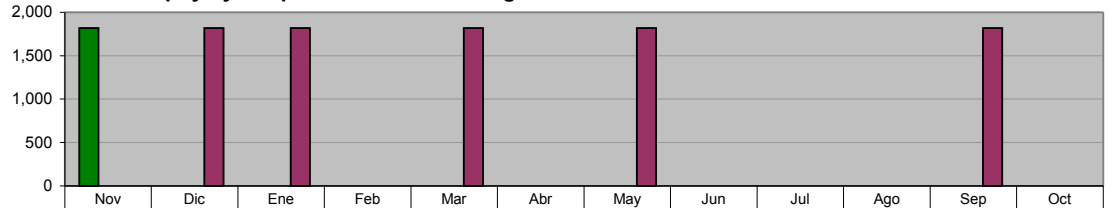
**COORDINACION DE INTEGRACION SOCIAL  
 BECAS INTEGRALES**

**Niños con Apoyo y Despensas de Becas Integrales Mensualmente**

Unidad de Medida:  
**Niños**

Periodo	Acumulado */
Observ.: (NOV 09 A NOV 09)	-
Meta: (NOV 09 A OCT 10)	-
Año Ant.: (NOV 08 A OCT 09)	-

\*/ No Acumulable



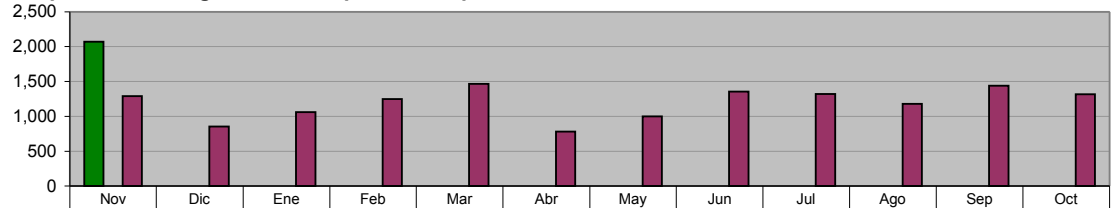
ADMINISTRACIÓN 2009 - 2012 (NOV 09 A NOV 09)	1,820	0	0	0	0	0	0	0	0	0	0	0
META PROGRAMADA (NOV 09 A OCT 10)	0	0	0	0	0	0	0	0	0	0	0	0
MISMO PERIODO AÑO ANTERIOR (NOV 08 A OCT 09)	0	1,820	1,820	0	1,820	0	1,820	0	0	0	1,820	0

**COORDINACION DE INTEGRACION SOCIAL  
 SUPERVISORES**

**Inscripciones al Programa de Ocupación DIF para incrementar su educación**

Unidad de Medida:  
**Personas**

Periodo	Acumulado
Observ.: (NOV 09 A NOV 09)	2,072
Meta: (NOV 09 A OCT 10)	0
Año Ant.: (NOV 08 A OCT 09)	14,313



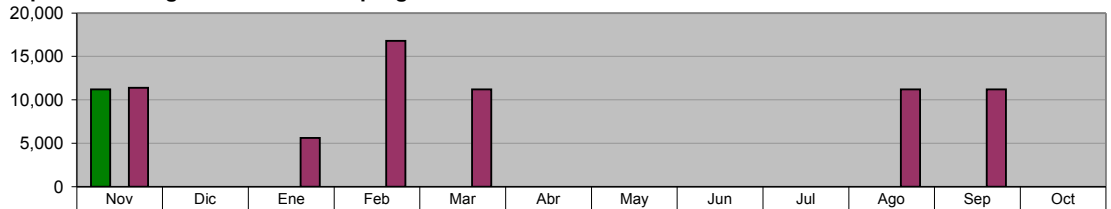
ADMINISTRACIÓN 2009 - 2012 (NOV 09 A NOV 09)	2,072	0	0	0	0	0	0	0	0	0	0	0
META PROGRAMADA (NOV 09 A OCT 10)	0	0	0	0	0	0	0	0	0	0	0	0
MISMO PERIODO AÑO ANTERIOR (NOV 08 A OCT 09)	1,291	854	1,062	1,247	1,463	782	1,001	1,354	1,321	1,180	1,440	1,318

**COORDINACION DE INTEGRACION SOCIAL  
 PAASV**

**Despensas entregadas mediante el programa PAASV a los más necesitados**

Unidad de Medida:  
**Número**

Periodo	Acumulado
Observ.: (NOV 09 A NOV 09)	11,200
Meta: (NOV 09 A OCT 10)	0
Año Ant.: (NOV 08 A OCT 09)	67,374



ADMINISTRACIÓN 2009 - 2012 (NOV 09 A NOV 09)	11,200	0	0	0	0	0	0	0	0	0	0	0
META PROGRAMADA (NOV 09 A OCT 10)	0	0	0	0	0	0	0	0	0	0	0	0
MISMO PERIODO AÑO ANTERIOR (NOV 08 A OCT 09)	11,374	0	5,600	16,800	11,200	0	0	0	0	11,200	11,200	0

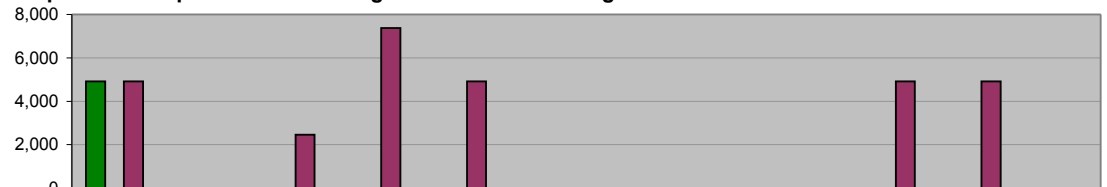


**COORDINACION DE INTEGRACION SOCIAL  
 PAASV**

**Despensas Complementarias entregadas mediante el Programa PAAAM**

Unidad de Medida:  
 Número

Periodo	Acumulado
Observ.: (NOV 09 A NOV 09)	4,920
Meta: (NOV 09 A OCT 10)	0
Año Ant.: (NOV 08 A OCT 09)	29,520



	Nov	Dic	Ene	Feb	Mar	Abr	May	Jun	Jul	Ago	Sep	Oct
■ ADMINISTRACIÓN 2009 - 2012 (NOV 09 A NOV 09)	4,920	0	0	0	0	0	0	0	0	0	0	0
■ META PROGRAMADA (NOV 09 A OCT 10)	0	0	0	0	0	0	0	0	0	0	0	0
■ MISMO PERIODO AÑO ANTERIOR (NOV 08 A OCT 09)	4,920	0	2,460	7,380	4,920	0	0	0	0	4,920	4,920	0

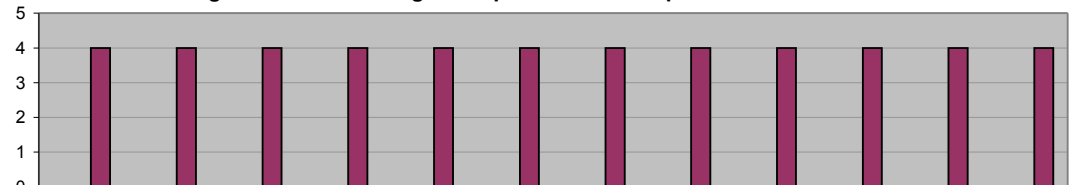
**COORDINACION DE PROGRAMAS ASISTENCIALES  
 CENTRO DE INTEGRACION LABORAL**

**Cursos impartidos en el Centro de Integración Laboral dirigidos a personas con capacidades diferentes**

Unidad de Medida:  
 Cursos

Periodo	Acumulado */
Observ.: (NOV 09 A NOV 09)	-
Meta: (NOV 09 A OCT 10)	-
Año Ant.: (NOV 08 A OCT 09)	-

\*/ No Acumulable



	Nov	Dic	Ene	Feb	Mar	Abr	May	Jun	Jul	Ago	Sep	Oct
■ ADMINISTRACIÓN 2009 - 2012 (NOV 09 A NOV 09)	0	0	0	0	0	0	0	0	0	0	0	0
■ META PROGRAMADA (NOV 09 A OCT 10)	0	0	0	0	0	0	0	0	0	0	0	0
■ MISMO PERIODO AÑO ANTERIOR (NOV 08 A OCT 09)	4	4	4	4	4	4	4	4	4	4	4	4

**COORDINACION DE PROGRAMAS ASISTENCIALES  
 MEJORES MENORES**

**Becas Nacionales y del Programa "Calle a la Vida"**

Unidad de Medida:  
 Número

Periodo	Acumulado */
Observ.: (NOV 09 A NOV 09)	-
Meta: (NOV 09 A OCT 10)	-
Año Ant.: (NOV 08 A OCT 09)	-

\*/ No Acumulable



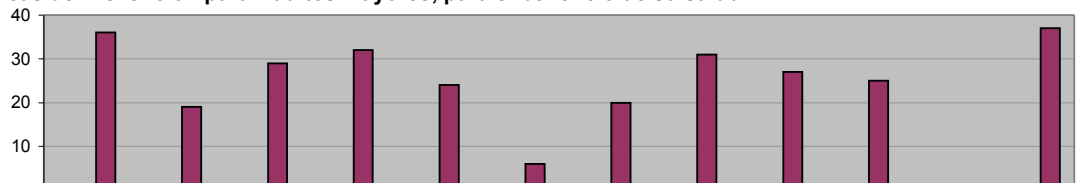
	Nov	Dic	Ene	Feb	Mar	Abr	May	Jun	Jul	Ago	Sep	Oct
■ ADMINISTRACIÓN 2009 - 2012 (NOV 09 A NOV 09)	0	0	0	0	0	0	0	0	0	0	0	0
■ META PROGRAMADA (NOV 09 A OCT 10)	0	0	0	0	0	0	0	0	0	0	0	0
■ MISMO PERIODO AÑO ANTERIOR (NOV 08 A OCT 09)	48	48	0	0	0	0	0	0	0	0	0	0

**COORDINACION DE PROGRAMAS ASISTENCIALES  
 ADULTOS MAYORES**

**Pláticas de Prevención para Adultos Mayores, para el beneficio de su salud**

Unidad de Medida:  
 Número

Periodo	Acumulado
Observ.: (NOV 09 A NOV 09)	0
Meta: (NOV 09 A OCT 10)	0
Año Ant.: (NOV 08 A OCT 09)	286

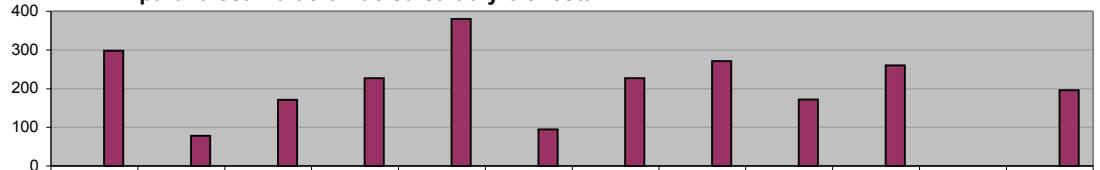


	Nov	Dic	Ene	Feb	Mar	Abr	May	Jun	Jul	Ago	Sep	Oct
■ ADMINISTRACIÓN 2009 - 2012 (NOV 09 A NOV 09)	0	0	0	0	0	0	0	0	0	0	0	0
■ META PROGRAMADA (NOV 09 A OCT 10)	0	0	0	0	0	0	0	0	0	0	0	0
■ MISMO PERIODO AÑO ANTERIOR (NOV 08 A OCT 09)	36	19	29	32	24	6	20	31	27	25	0	37

**COORDINACION DE PROGRAMAS ASISTENCIALES  
 ADULTOS MAYORES**  
**Sesiones de Acondicionamiento Físico, en Adultos Mayores  
 para la estimulación de su salud y bienestar**

Unidad de Medida:  
 Número

Periodo	Acumulado
Observ.: (NOV 09 A NOV 09)	0
Meta: (NOV 09 A OCT 10)	0
Año Ant.: (NOV 08 A OCT 09)	2,375



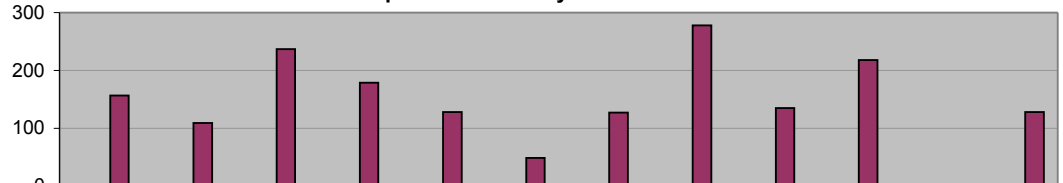
■ ADMINISTRACIÓN 2009 - 2012 (NOV 09 A NOV 09)	0	0	0	0	0	0	0	0	0	0	0	0	0
■ META PROGRAMADA (NOV 09 A OCT 10)	0	0	0	0	0	0	0	0	0	0	0	0	0
■ MISMO PERIODO AÑO ANTERIOR (NOV 08 A OCT 09)	298	78	171	227	380	95	227	271	172	260	0	196	

**COORDINACION DE PROGRAMAS ASISTENCIALES  
 ADULTOS MAYORES**

**Consultas Médicas Geriátricas para Adultos Mayores**

Unidad de Medida:  
 Número

Periodo	Acumulado
Observ.: (NOV 09 A NOV 09)	0
Meta: (NOV 09 A OCT 10)	0
Año Ant.: (NOV 08 A OCT 09)	1,745



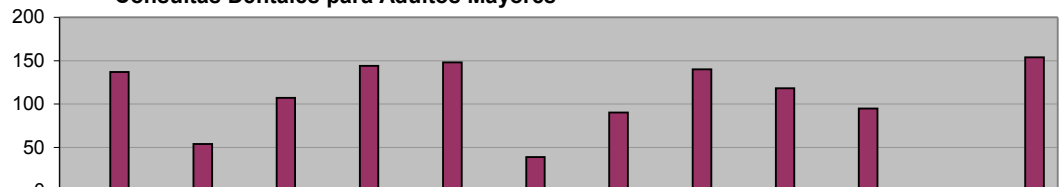
■ ADMINISTRACIÓN 2009 - 2012 (NOV 09 A NOV 09)	0	0	0	0	0	0	0	0	0	0	0	0	0
■ META PROGRAMADA (NOV 09 A OCT 10)	0	0	0	0	0	0	0	0	0	0	0	0	0
■ MISMO PERIODO AÑO ANTERIOR (NOV 08 A OCT 09)	157	109	237	179	128	49	127	278	135	218	0	128	

**COORDINACION DE PROGRAMAS ASISTENCIALES  
 ADULTOS MAYORES**

**Consultas Dentales para Adultos Mayores**

Unidad de Medida:  
 Número

Periodo	Acumulado
Observ.: (NOV 09 A NOV 09)	0
Meta: (NOV 09 A OCT 10)	0
Año Ant.: (NOV 08 A OCT 09)	1,226

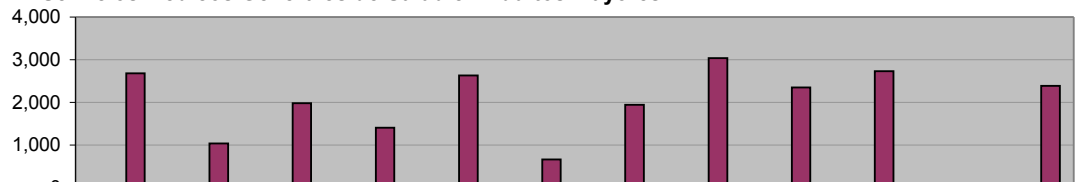


■ ADMINISTRACIÓN 2009 - 2012 (NOV 09 A NOV 09)	0	0	0	0	0	0	0	0	0	0	0	0	0
■ META PROGRAMADA (NOV 09 A OCT 10)	0	0	0	0	0	0	0	0	0	0	0	0	0
■ MISMO PERIODO AÑO ANTERIOR (NOV 08 A OCT 09)	137	54	107	144	148	39	90	140	118	95	0	154	

**COORDINACION DE PROGRAMAS ASISTENCIALES  
 ADULTOS MAYORES**  
**Servicios Médicos Generales de Salud en Adultos Mayores**

Unidad de Medida:  
 Número

Periodo	Acumulado
Observ.: (NOV 09 A NOV 09)	0
Meta: (NOV 09 A OCT 10)	0
Año Ant.: (NOV 08 A OCT 09)	22,836



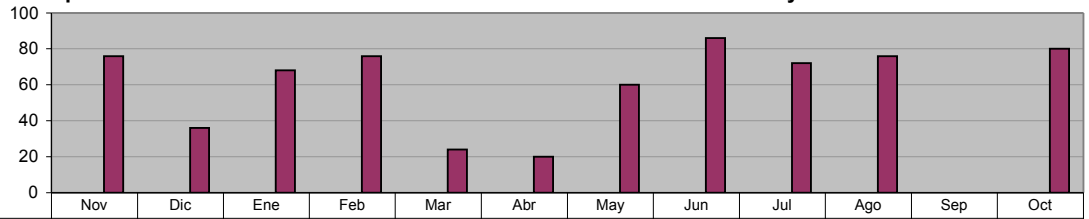
■ ADMINISTRACIÓN 2009 - 2012 (NOV 09 A NOV 09)	0	0	0	0	0	0	0	0	0	0	0	0	0
■ META PROGRAMADA (NOV 09 A OCT 10)	0	0	0	0	0	0	0	0	0	0	0	0	0
■ MISMO PERIODO AÑO ANTERIOR (NOV 08 A OCT 09)	2,677	1,033	1,980	1,405	2,629	663	1,945	3,036	2,349	2,729	0	2,390	

**COORDINACION DE PROGRAMAS ASISTENCIALES  
 ADULTOS MAYORES**

**Cursos de Computación en el Centro Gerontoinformático de la Casa Club Adulto Mayor**

Unidad de Medida:  
 Número

Periodo	Acumulado
Observ.: (NOV 09 A NOV 09)	0
Meta: (NOV 09 A OCT 10)	0
Año Ant.: (NOV 08 A OCT 09)	674



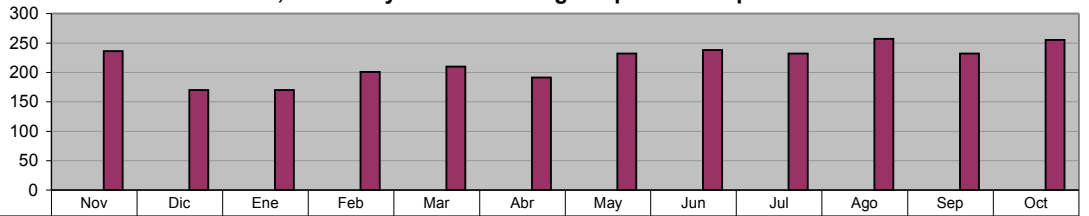
■ ADMINISTRACIÓN 2009 - 2012 (NOV 09 A NOV 09)	0	0	0	0	0	0	0	0	0	0	0	0
■ META PROGRAMADA (NOV 09 A OCT 10)	0	0	0	0	0	0	0	0	0	0	0	0
■ MISMO PERIODO AÑO ANTERIOR (NOV 08 A OCT 09)	76	36	68	76	24	20	60	86	72	76	0	80

**COORDINACION DE PROGRAMAS ASISTENCIALES  
 CENTROS REHABILITACION**

**Servicios de Rehabilitación Física a Niños, Jóvenes y Adultos con algún tipo de discapacidad física**

Unidad de Medida:  
 Número

Periodo	Acumulado
Observ.: (NOV 09 A NOV 09)	0
Meta: (NOV 09 A OCT 10)	0
Año Ant.: (NOV 08 A OCT 09)	2,624



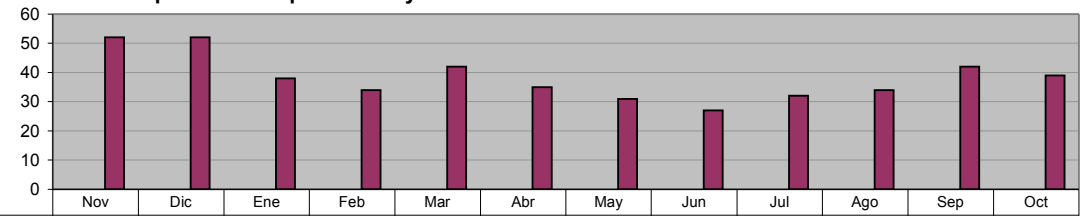
■ ADMINISTRACIÓN 2009 - 2012 (NOV 09 A NOV 09)	0	0	0	0	0	0	0	0	0	0	0	0
■ META PROGRAMADA (NOV 09 A OCT 10)	0	0	0	0	0	0	0	0	0	0	0	0
■ MISMO PERIODO AÑO ANTERIOR (NOV 08 A OCT 09)	236	170	170	201	210	191	232	238	232	257	232	255

**COORDINACION DE PROGRAMAS ASISTENCIALES  
 CENTROS REHABILITACION**

**Brindar Servicios Especializados para niños y adolescentes con Síndrome Down**

Unidad de Medida:  
 Personas

Periodo	Acumulado
Observ.: (NOV 09 A NOV 09)	0
Meta: (NOV 09 A OCT 10)	0
Año Ant.: (NOV 08 A OCT 09)	458



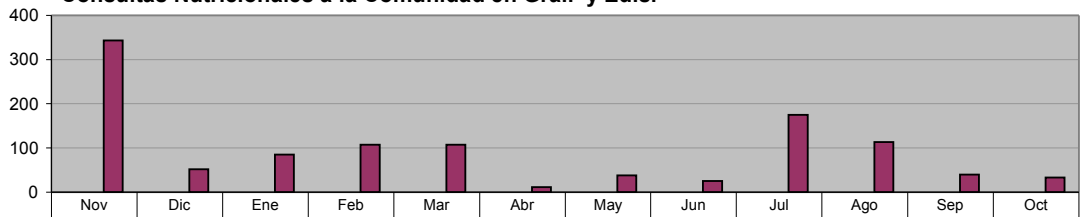
■ ADMINISTRACIÓN 2009 - 2012 (NOV 09 A NOV 09)	0	0	0	0	0	0	0	0	0	0	0	0
■ META PROGRAMADA (NOV 09 A OCT 10)	0	0	0	0	0	0	0	0	0	0	0	0
■ MISMO PERIODO AÑO ANTERIOR (NOV 08 A OCT 09)	52	52	38	34	42	35	31	27	32	34	42	39

**COORDINACION DE PROGRAMAS ASISTENCIALES  
 NUTRICION**

**Consultas Nutricionales a la Comunidad en Gral. y Edis.**

Unidad de Medida:  
 Número

Periodo	Acumulado
Observ.: (NOV 09 A NOV 09)	0
Meta: (NOV 09 A OCT 10)	0
Año Ant.: (NOV 08 A OCT 09)	1,129

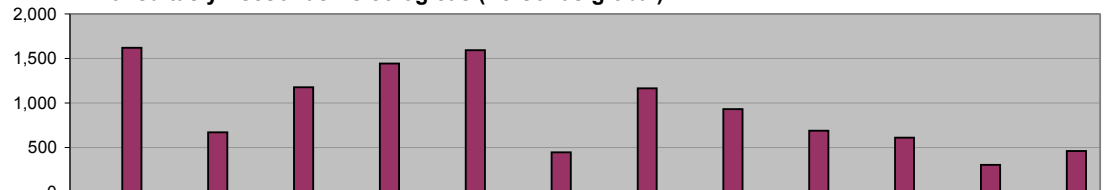


■ ADMINISTRACIÓN 2009 - 2012 (NOV 09 A NOV 09)	0	0	0	0	0	0	0	0	0	0	0	0
■ META PROGRAMADA (NOV 09 A OCT 10)	0	0	0	0	0	0	0	0	0	0	0	0
■ MISMO PERIODO AÑO ANTERIOR (NOV 08 A OCT 09)	343	52	85	107	107	11	38	25	175	113	40	33

**ESTANCIAS EDUCATIVAS INFANTILES**  
**ATENCIÓN PSICOLÓGICA**  
**Consultas y Asesorías Psicológicas (Personas global)**

**Unidad de Medida:**  
Número

Periodo	Acumulado
Observ.: (NOV 09 A NOV 09)	0
Meta: (NOV 09 A OCT 10)	0
Año Ant.: (NOV 08 A OCT 09)	11,114



■ ADMINISTRACIÓN 2009 - 2012 (NOV 09 A NOV 09)	0	0	0	0	0	0	0	0	0	0	0	0	0
■ META PROGRAMADA (NOV 09 A OCT 10)	0	0	0	0	0	0	0	0	0	0	0	0	0
■ MISMO PERIODO AÑO ANTERIOR (NOV 08 A OCT 09)	1,619	672	1,175	1,443	1,592	447	1,167	931	688	612	306	462	

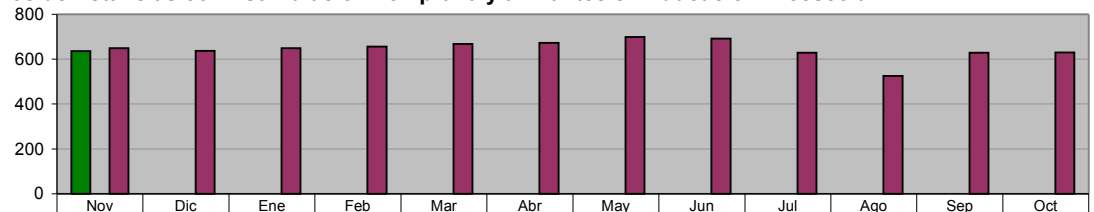
**ESTANCIAS EDUCATIVAS INFANTILES**  
**ESTANCIAS EDUCATIVAS**

**Atención a Niños de Estancias con Estimulación Temprana y a Infantes en Educación Preescolar**

**Unidad de Medida:**  
Niños Atendidos

Periodo	Acumulado */
Observ.: (NOV 09 A NOV 09)	636
Meta: (NOV 09 A OCT 10)	0
Año Ant.: (NOV 08 A OCT 09)	645

\*/ Promedio Mensual

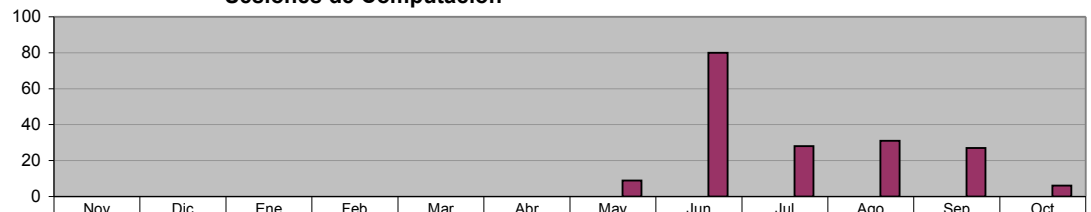


■ ADMINISTRACIÓN 2009 - 2012 (NOV 09 A NOV 09)	636	0	0	0	0	0	0	0	0	0	0	0	0
■ META PROGRAMADA (NOV 09 A OCT 10)	0	0	0	0	0	0	0	0	0	0	0	0	0
■ MISMO PERIODO AÑO ANTERIOR (NOV 08 A OCT 09)	649	637	649	656	668	672	699	692	629	525	629	630	

**ESTANCIAS EDUCATIVAS INFANTILES**  
**ESTANCIAS EDUCATIVAS**  
**Sesiones de Computación**

**Unidad de Medida:**  
Número

Periodo	Acumulado
Observ.: (NOV 09 A NOV 09)	0
Meta: (NOV 09 A OCT 10)	0
Año Ant.: (NOV 08 A OCT 09)	181



■ ADMINISTRACIÓN 2009 - 2012 (NOV 09 A NOV 09)	0	0	0	0	0	0	0	0	0	0	0	0	0
■ META PROGRAMADA (NOV 09 A OCT 10)	0	0	0	0	0	0	0	0	0	0	0	0	0
■ MISMO PERIODO AÑO ANTERIOR (NOV 08 A OCT 09)	0	0	0	0	0	0	9	80	28	31	27	6	

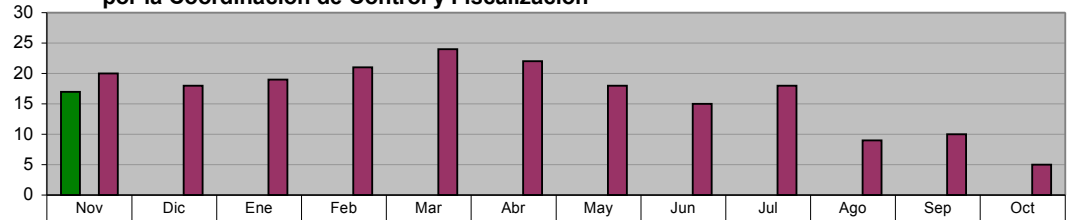
**XIV. SECRETARÍA DE LA CONTRALORÍA Y DESARROLLO ADMINISTRATIVO**

**OFICINA DEL SECRETARIO**

**Revisión de Documentación y Reportes realizados a las Dependencias por la Coordinación de Control y Fiscalización**

Unidad de Medida:  
Número

Periodo	Acumulado
Observ.: (NOV 09 A NOV 09)	17
Meta: (NOV 09 A OCT 10)	0
Año Ant.: (NOV 08 A OCT 09)	199



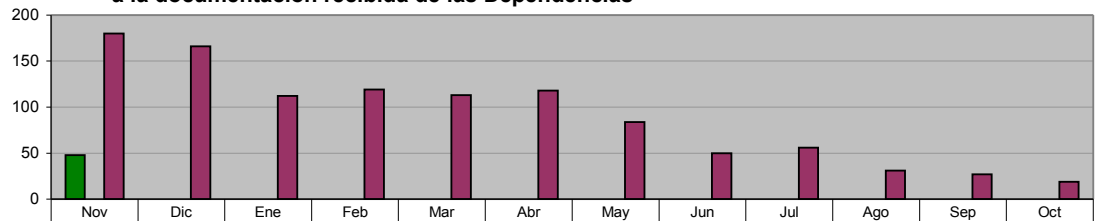
	Nov	Dic	Ene	Feb	Mar	Abr	May	Jun	Jul	Ago	Sep	Oct
ADMINISTRACIÓN 2009 - 2012 (NOV 09 A NOV 09)	17	0	0	0	0	0	0	0	0	0	0	0
META PROGRAMADA (NOV 09 A OCT 10)	0	0	0	0	0	0	0	0	0	0	0	0
MISMO PERIODO AÑO ANTERIOR (NOV 08 A OCT 09)	20	18	19	21	24	22	18	15	18	9	10	5

**OFICINA DEL SECRETARIO**

**Observaciones realizadas por la Coordinación de Control y Fiscalización a la documentación recibida de las Dependencias**

Unidad de Medida:  
Número

Periodo	Acumulado
Observ.: (NOV 09 A NOV 09)	48
Meta: (NOV 09 A OCT 10)	0
Año Ant.: (NOV 08 A OCT 09)	1,075



	Nov	Dic	Ene	Feb	Mar	Abr	May	Jun	Jul	Ago	Sep	Oct
ADMINISTRACIÓN 2009 - 2012 (NOV 09 A NOV 09)	48	0	0	0	0	0	0	0	0	0	0	0
META PROGRAMADA (NOV 09 A OCT 10)	0	0	0	0	0	0	0	0	0	0	0	0
MISMO PERIODO AÑO ANTERIOR (NOV 08 A OCT 09)	180	166	112	119	113	118	84	50	56	31	27	19

**DIRECCIÓN DE NORMATIVIDAD Y MODERNIZACIÓN ADMINISTRATIVA**  
**Manuales de Organización elaborados**

Unidad de Medida:  
Número

Periodo	Acumulado
Observ.: (NOV 09 A NOV 09)	0
Meta: (NOV 09 A OCT 10)	0
Año Ant.: (NOV 08 A OCT 09)	1

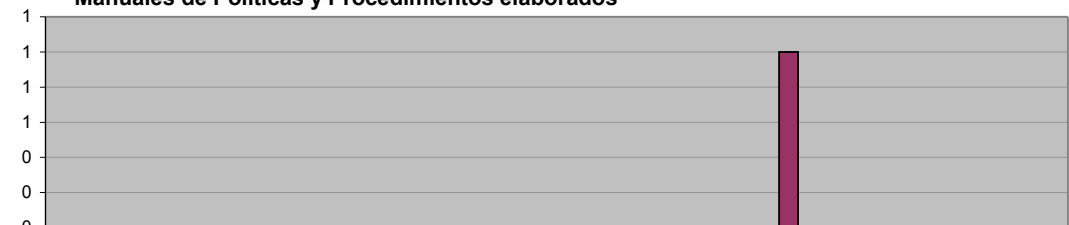


	Nov	Dic	Ene	Feb	Mar	Abr	May	Jun	Jul	Ago	Sep	Oct
ADMINISTRACIÓN 2009 - 2012 (NOV 09 A NOV 09)	0	0	0	0	0	0	0	0	0	0	0	0
META PROGRAMADA (NOV 09 A OCT 10)	0	0	0	0	0	0	0	0	0	0	0	0
MISMO PERIODO AÑO ANTERIOR (NOV 08 A OCT 09)	0	0	0	1	0	0	0	0	0	0	0	0

**DIRECCIÓN DE NORMATIVIDAD Y MODERNIZACIÓN ADMINISTRATIVA**  
**Manuales de Políticas y Procedimientos elaborados**

Unidad de Medida:  
Número

Periodo	Acumulado
Observ.: (NOV 09 A NOV 09)	0
Meta: (NOV 09 A OCT 10)	0
Año Ant.: (NOV 08 A OCT 09)	1



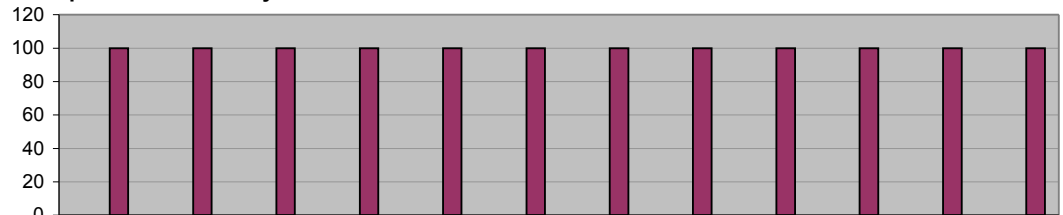
	Nov	Dic	Ene	Feb	Mar	Abr	May	Jun	Jul	Ago	Sep	Oct
ADMINISTRACIÓN 2009 - 2012 (NOV 09 A NOV 09)	0	0	0	0	0	0	0	0	0	0	0	0
META PROGRAMADA (NOV 09 A OCT 10)	0	0	0	0	0	0	0	0	0	0	0	0
MISMO PERIODO AÑO ANTERIOR (NOV 08 A OCT 09)	0	0	0	0	0	0	0	0	1	0	0	0

**DIRECCIÓN DE NORMATIVIDAD Y MODERNIZACIÓN ADMINISTRATIVA**  
**Cumplimiento con la ley de Acceso a la Información Pública**

Unidad de Medida:  
Calificación

Periodo	Acumulado */
Observ.: (NOV 09 A NOV 09)	-
Meta: (NOV 09 A OCT 10)	-
Año Ant.: (NOV 08 A OCT 09)	-

\*/ No Acumulable

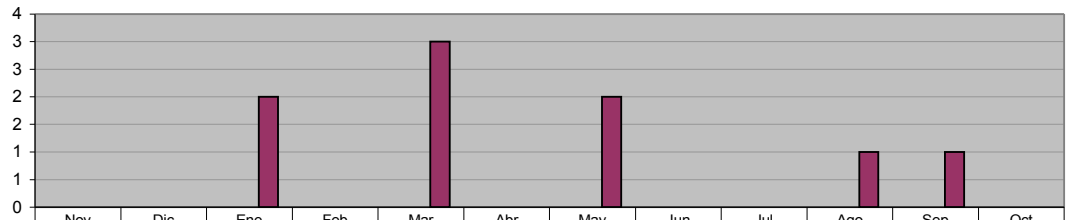


■ ADMINISTRACIÓN 2009 - 2012 (NOV 09 A NOV 09)	0	0	0	0	0	0	0	0	0	0	0	0
■ META PROGRAMADA (NOV 09 A OCT 10)	0	0	0	0	0	0	0	0	0	0	0	0
■ MISMO PERIODO AÑO ANTERIOR (NOV 08 A OCT 09)	100	100	100	100	100	100	100	100	100	100	100	100

**DIRECCIÓN DE NORMATIVIDAD Y MODERNIZACIÓN ADMINISTRATIVA**  
**Actualizaciones de los Manuales de Organización de las Unidades Administrativas**

Unidad de Medida:  
Número

Periodo	Acumulado
Observ.: (NOV 09 A NOV 09)	0
Meta: (NOV 09 A OCT 10)	0
Año Ant.: (NOV 08 A OCT 09)	9

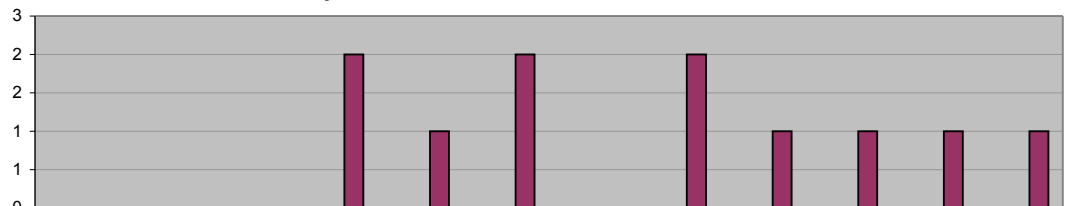


■ ADMINISTRACIÓN 2009 - 2012 (NOV 09 A NOV 09)	0	0	0	0	0	0	0	0	0	0	0	0
■ META PROGRAMADA (NOV 09 A OCT 10)	0	0	0	0	0	0	0	0	0	0	0	0
■ MISMO PERIODO AÑO ANTERIOR (NOV 08 A OCT 09)	0	0	2	0	3	0	2	0	0	1	1	0

**DIRECCIÓN DE NORMATIVIDAD Y MODERNIZACIÓN ADMINISTRATIVA**  
**Actualizaciones de los Manuales de Políticas y Procedimientos de las Unidades Administrativas**

Unidad de Medida:  
Número

Periodo	Acumulado
Observ.: (NOV 09 A NOV 09)	0
Meta: (NOV 09 A OCT 10)	0
Año Ant.: (NOV 08 A OCT 09)	11

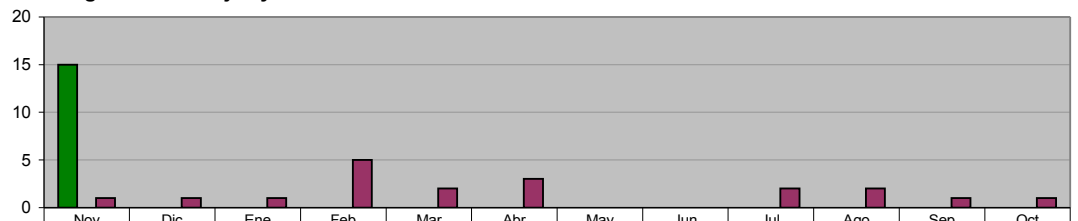


■ ADMINISTRACIÓN 2009 - 2012 (NOV 09 A NOV 09)	0	0	0	0	0	0	0	0	0	0	0	0
■ META PROGRAMADA (NOV 09 A OCT 10)	0	0	0	0	0	0	0	0	0	0	0	0
■ MISMO PERIODO AÑO ANTERIOR (NOV 08 A OCT 09)	0	0	0	2	1	2	0	2	1	1	1	1

**DIRECCIÓN DE NORMATIVIDAD Y MODERNIZACIÓN ADMINISTRATIVA**  
**Programa de Quejas y Denuncias contra Servidores Públicos**

Unidad de Medida:  
Procedimientos iniciados

Periodo	Acumulado
Observ.: (NOV 09 A NOV 09)	15
Meta: (NOV 09 A OCT 10)	0
Año Ant.: (NOV 08 A OCT 09)	19

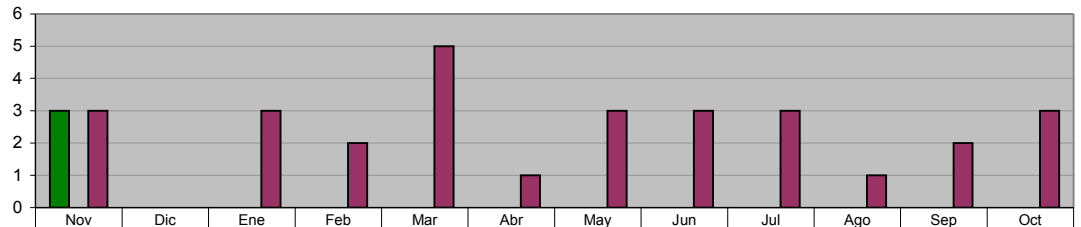


■ ADMINISTRACIÓN 2009 - 2012 (NOV 09 A NOV 09)	15	0	0	0	0	0	0	0	0	0	0	0
■ META PROGRAMADA (NOV 09 A OCT 10)	0	0	0	0	0	0	0	0	0	0	0	0
■ MISMO PERIODO AÑO ANTERIOR (NOV 08 A OCT 09)	1	1	1	5	2	3	0	0	2	2	1	1

**DIRECCIÓN DE NORMATIVIDAD Y MODERNIZACIÓN ADMINISTRATIVA**  
**Total Procesos Concluidos por la Dirección de Normatividad**

**Unidad de Medida:**  
**Procesos Concluidos**

Periodo	Acumulado
Observ.: (NOV 09 A NOV 09)	3
Meta: (NOV 09 A OCT 10)	0
Año Ant.: (NOV 08 A OCT 09)	29

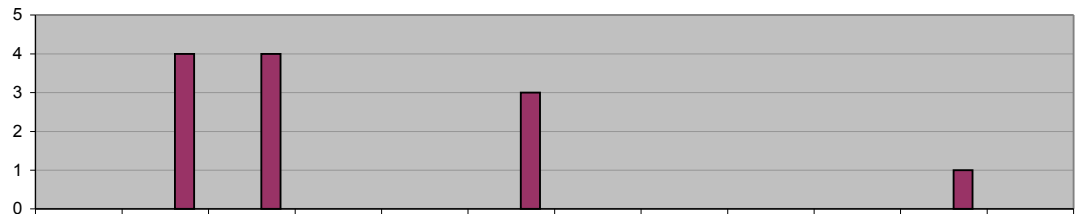


■ ADMINISTRACIÓN 2009 - 2012 (NOV 09 A NOV 09)	3	0	0	0	0	0	0	0	0	0	0	0
■ META PROGRAMADA (NOV 09 A OCT 10)	0	0	0	0	0	0	0	0	0	0	0	0
■ MISMO PERIODO AÑO ANTERIOR (NOV 08 A OCT 09)	3	0	3	2	5	1	3	3	3	1	2	3

**DIRECCIÓN DE NORMATIVIDAD Y MODERNIZACIÓN ADMINISTRATIVA**  
**Programa de Quejas y Denuncias en contra de los Elementos de Seguridad Pública y Tránsito**

**Unidad de Medida:**  
**Procedimientos iniciados**

Periodo	Acumulado
Observ.: (NOV 09 A NOV 09)	0
Meta: (NOV 09 A OCT 10)	0
Año Ant.: (NOV 08 A OCT 09)	12




■ ADMINISTRACIÓN 2009 - 2012 (NOV 09 A NOV 09)	0	0	0	0	0	0	0	0	0	0	0	0
■ META PROGRAMADA (NOV 09 A OCT 10)	0	0	0	0	0	0	0	0	0	0	0	0
■ MISMO PERIODO AÑO ANTERIOR (NOV 08 A OCT 09)	0	4	4	0	0	3	0	0	0	0	1	0

**DIRECCIÓN DE NORMATIVIDAD Y MODERNIZACIÓN ADMINISTRATIVA**  
**Procedimientos Concluidos por la Comisión de Honor y Justicia**

**Unidad de Medida:**  
**Procedimientos Concluidos**

Periodo	Acumulado
Observ.: (NOV 09 A NOV 09)	0
Meta: (NOV 09 A OCT 10)	0
Año Ant.: (NOV 08 A OCT 09)	10

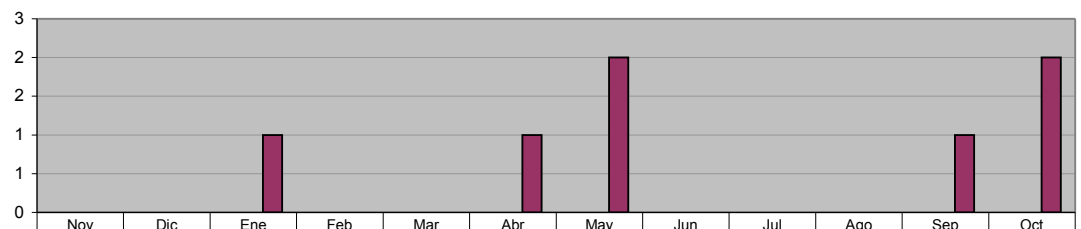


■ ADMINISTRACIÓN 2009 - 2012 (NOV 09 A NOV 09)	0	0	0	0	0	0	0	0	0	0	0	0
■ META PROGRAMADA (NOV 09 A OCT 10)	0	0	0	0	0	0	0	0	0	0	0	0
■ MISMO PERIODO AÑO ANTERIOR (NOV 08 A OCT 09)	1	0	1	1	0	0	0	0	2	0	0	5

**DIRECCIÓN DE AUDITORIA**  
**Auditorías concluidas**

**Unidad de Medida:**  
**Número**

Periodo	Acumulado
Observ.: (NOV 09 A NOV 09)	0
Meta: (NOV 09 A OCT 10)	0
Año Ant.: (NOV 08 A OCT 09)	7



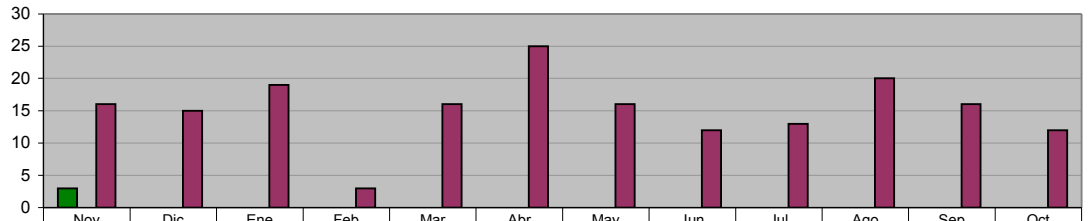
■ ADMINISTRACIÓN 2009 - 2012 (NOV 09 A NOV 09)	0	0	0	0	0	0	0	0	0	0	0	0
■ META PROGRAMADA (NOV 09 A OCT 10)	0	0	0	0	0	0	0	0	0	0	0	0
■ MISMO PERIODO AÑO ANTERIOR (NOV 08 A OCT 09)	0	0	1	0	0	1	2	0	0	0	1	2

**DIRECCIÓN DE AUDITORIA**  
**Revisión de Contratos y/o Convenios de Obra Pública**

Unidad de Medida:  
 Revisiones

Periodo	Acumulado
Observ.: (NOV 09 A NOV 09)	3
Meta: (NOV 09 A OCT 10)	0
Año Ant.: (NOV 08 A OCT 09)	183

	Nov	Dic	Ene	Feb	Mar	Abr	May	Jun	Jul	Ago	Sep	Oct
ADMINISTRACIÓN 2009 - 2012 (NOV 09 A NOV 09)	3	0	0	0	0	0	0	0	0	0	0	0
META PROGRAMADA (NOV 09 A OCT 10)	0	0	0	0	0	0	0	0	0	0	0	0
MISMO PERIODO AÑO ANTERIOR (NOV 08 A OCT 09)	16	15	19	3	16	25	16	12	13	20	16	12

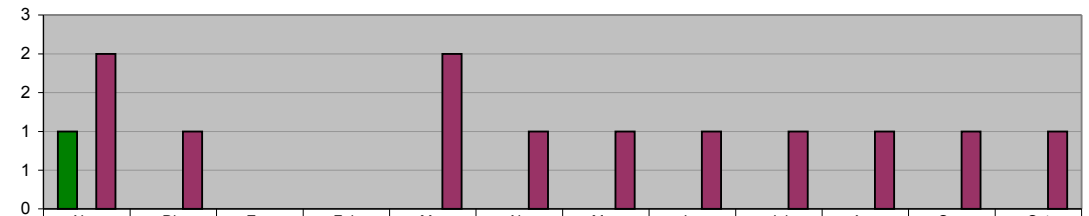


**DIRECCIÓN DE AUDITORIA**  
**Revisión de Contratos y/o Convenios de Adquisiciones**

Unidad de Medida:  
 Revisiones

Periodo	Acumulado
Observ.: (NOV 09 A NOV 09)	1
Meta: (NOV 09 A OCT 10)	0
Año Ant.: (NOV 08 A OCT 09)	12

	Nov	Dic	Ene	Feb	Mar	Abr	May	Jun	Jul	Ago	Sep	Oct
ADMINISTRACIÓN 2009 - 2012 (NOV 09 A NOV 09)	1	0	0	0	0	0	0	0	0	0	0	0
META PROGRAMADA (NOV 09 A OCT 10)	0	0	0	0	0	0	0	0	0	0	0	0
MISMO PERIODO AÑO ANTERIOR (NOV 08 A OCT 09)	2	1	0	0	2	1	1	1	1	1	1	1

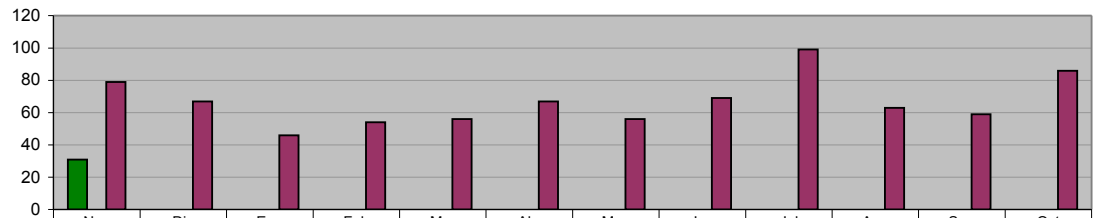


**DIRECCIÓN DE AUDITORIA**  
**Revisión de Estimaciones de Obra Pública**

Unidad de Medida:  
 Número

Periodo	Acumulado
Observ.: (NOV 09 A NOV 09)	31
Meta: (NOV 09 A OCT 10)	0
Año Ant.: (NOV 08 A OCT 09)	801

	Nov	Dic	Ene	Feb	Mar	Abr	May	Jun	Jul	Ago	Sep	Oct
ADMINISTRACIÓN 2009 - 2012 (NOV 09 A NOV 09)	31	0	0	0	0	0	0	0	0	0	0	0
META PROGRAMADA (NOV 09 A OCT 10)	0	0	0	0	0	0	0	0	0	0	0	0
MISMO PERIODO AÑO ANTERIOR (NOV 08 A OCT 09)	79	67	46	54	56	67	56	69	99	63	59	86



**DIRECCIÓN DE AUDITORIA**  
**Visitas Físicas de Obra Pública en el mes**

Unidad de Medida:  
 Número

Periodo	Acumulado
Observ.: (NOV 09 A NOV 09)	10
Meta: (NOV 09 A OCT 10)	0
Año Ant.: (NOV 08 A OCT 09)	153

	Nov	Dic	Ene	Feb	Mar	Abr	May	Jun	Jul	Ago	Sep	Oct
ADMINISTRACIÓN 2009 - 2012 (NOV 09 A NOV 09)	10	0	0	0	0	0	0	0	0	0	0	0
META PROGRAMADA (NOV 09 A OCT 10)	0	0	0	0	0	0	0	0	0	0	0	0
MISMO PERIODO AÑO ANTERIOR (NOV 08 A OCT 09)	14	14	12	15	11	7	9	13	15	16	12	15

