

## **NOTA METODOLÓGICA DE LA FICHA TÉCNICA INDICADORES DE RESULTADOS**

El presente documento contiene información detallada de Indicadores de Resultados de las diferentes Coordinaciones y Direcciones de cada Dependencia y Entidad Pública del Municipio, con base en el ejercicio de la función pública que les corresponde realizar mes con mes.

La información contiene datos observados al mes que se reporta en forma oportuna, datos proyectados que corresponden a las metas programadas en el Año de Administración y datos observados con respecto al mismo periodo del año anterior de Administración, tanto en forma histórica mensual como en saldos acumulados en ese periodo.

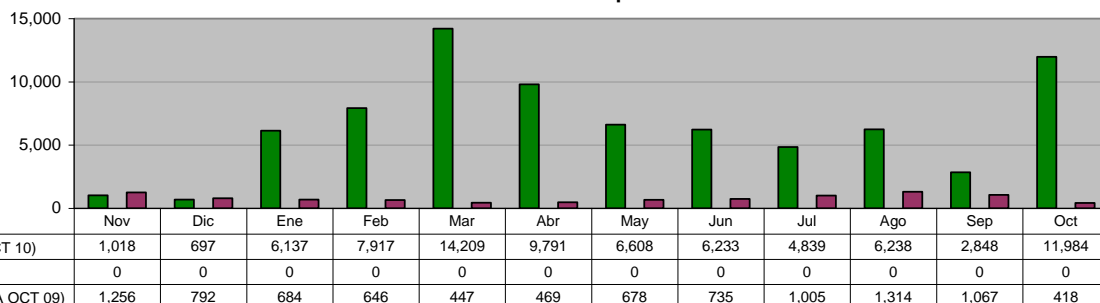
## I. OFICINA DE LA PRESIDENTA MUNICIPAL

### DELEGACIONES Y JUECES AUXILIARES

Total de Peticiones de la comunidad canalizadas a las Dependencias

Unidad de Medida:  
Número

Periodo	Acumulado
Observ.: (NOV 09 A OCT 10)	78,519
Meta: (NOV 09 A OCT 10)	0
Año Ant.: (NOV 08 A OCT 09)	9,511

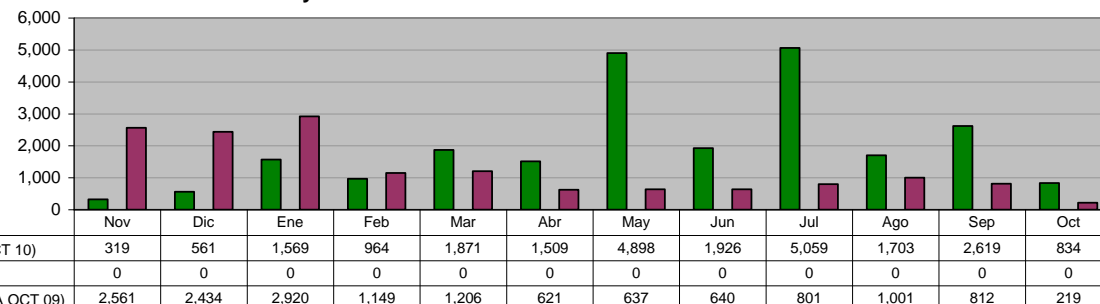


### ACCIONES REALIZADAS POR DELEGADOS

Visitas y Monitoreos a colonias

Unidad de Medida:  
Número

Periodo	Acumulado
Observ.: (NOV 09 A OCT 10)	23,832
Meta: (NOV 09 A OCT 10)	0
Año Ant.: (NOV 08 A OCT 09)	15,001

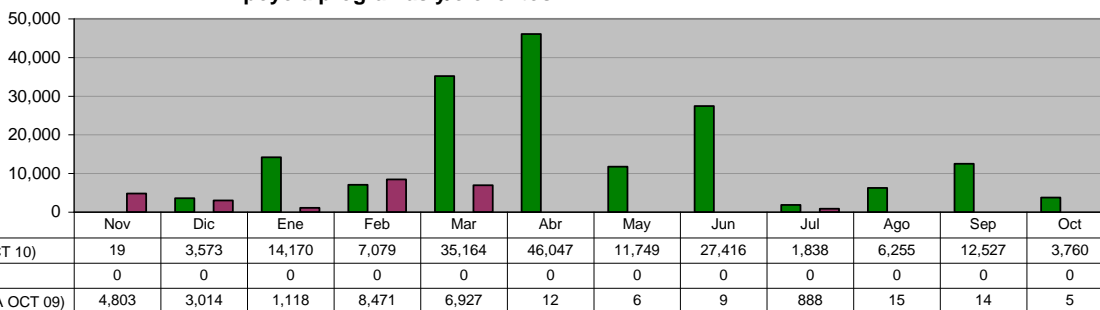


### ACCIONES REALIZADAS POR DELEGADOS

Apoyo a programas y/o eventos

Unidad de Medida:  
Número

Periodo	Acumulado
Observ.: (NOV 09 A OCT 10)	169,597
Meta: (NOV 09 A OCT 10)	0
Año Ant.: (NOV 08 A OCT 09)	25,282

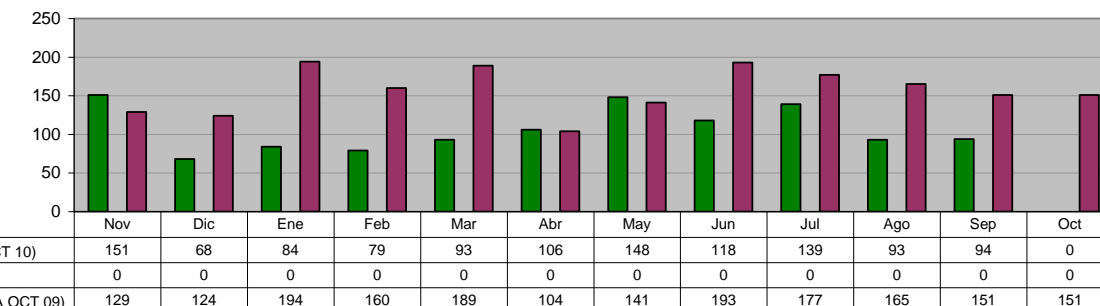


### ACCIONES REALIZADAS POR DELEGADOS

Solicitudes de Mediación

Unidad de Medida:  
Número

Periodo	Acumulado
Observ.: (NOV 09 A OCT 10)	1,173
Meta: (NOV 09 A OCT 10)	0
Año Ant.: (NOV 08 A OCT 09)	1,878

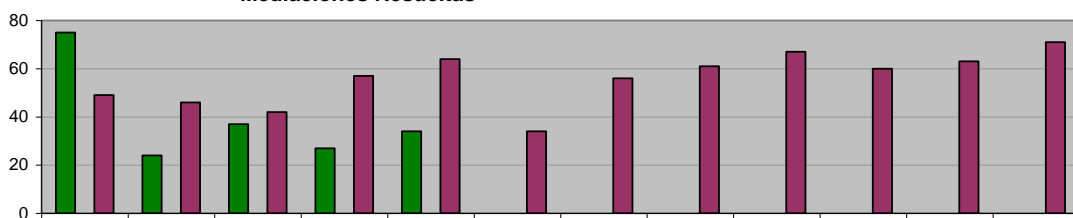


**ACCIONES REALIZADAS POR DELEGADOS**  
**Mediaciones Resueltas**

**Unidad de Medida:**  
**Número**

Periodo	Acumulado
Observ.: (NOV 09 A OCT 10)	197
Meta: (NOV 09 A OCT 10)	0
Año Ant.: (NOV 08 A OCT 09)	670

	Nov	Dic	Ene	Feb	Mar	Abr	May	Jun	Jul	Ago	Sep	Oct
■ ADMINISTRACIÓN 2009 - 2012 (NOV 09 A OCT 10)	75	24	37	27	34	0	0	0	0	0	0	0
■ META PROGRAMADA (NOV 09 A OCT 10)	0	0	0	0	0	0	0	0	0	0	0	0
■ MISMO PERIODO AÑO ANTERIOR (NOV 08 A OCT 09)	49	46	42	57	64	34	56	61	67	60	63	71

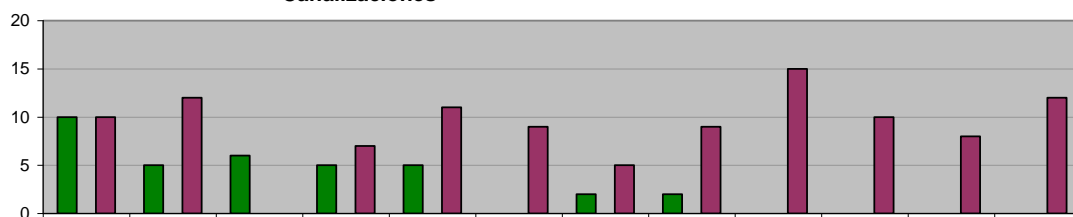


**ACCIONES REALIZADAS POR DELEGADOS**  
**Canalizaciones**

**Unidad de Medida:**  
**Número**

Periodo	Acumulado
Observ.: (NOV 09 A OCT 10)	35
Meta: (NOV 09 A OCT 10)	0
Año Ant.: (NOV 08 A OCT 09)	108

	Nov	Dic	Ene	Feb	Mar	Abr	May	Jun	Jul	Ago	Sep	Oct
■ ADMINISTRACIÓN 2009 - 2012 (NOV 09 A OCT 10)	10	5	6	5	5	0	2	2	0	0	0	0
■ META PROGRAMADA (NOV 09 A OCT 10)	0	0	0	0	0	0	0	0	0	0	0	0
■ MISMO PERIODO AÑO ANTERIOR (NOV 08 A OCT 09)	10	12	0	7	11	9	5	9	15	10	8	12

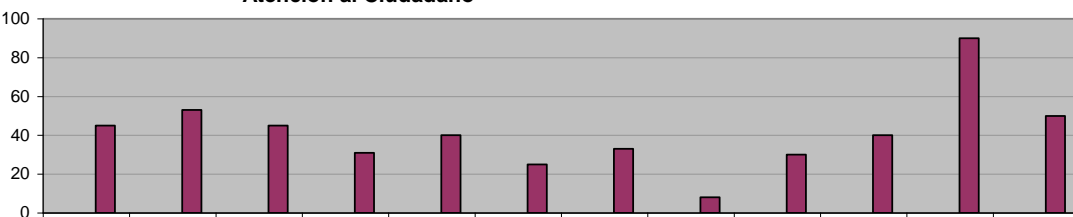


**DELEGACIONES Y JUECES AUXILIARES**  
**Atención al Ciudadano**

**Unidad de Medida:**  
**Número**

Periodo	Acumulado
Observ.: (NOV 09 A OCT 10)	0
Meta: (NOV 09 A OCT 10)	0
Año Ant.: (NOV 08 A OCT 09)	490

	Nov	Dic	Ene	Feb	Mar	Abr	May	Jun	Jul	Ago	Sep	Oct
■ ADMINISTRACIÓN 2009 - 2012 (NOV 09 A OCT 10)	0	0	0	0	0	0	0	0	0	0	0	0
■ META PROGRAMADA (NOV 09 A OCT 10)	0	0	0	0	0	0	0	0	0	0	0	0
■ MISMO PERIODO AÑO ANTERIOR (NOV 08 A OCT 09)	45	53	45	31	40	25	33	8	30	40	90	50

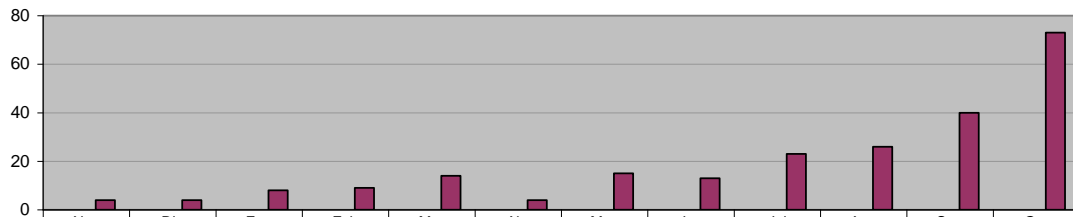


**DELEGACIONES Y JUECES AUXILIARES**  
**Reuniones con vecinos**

**Unidad de Medida:**  
**Número**

Periodo	Acumulado
Observ.: (NOV 09 A OCT 10)	0
Meta: (NOV 09 A OCT 10)	0
Año Ant.: (NOV 08 A OCT 09)	233

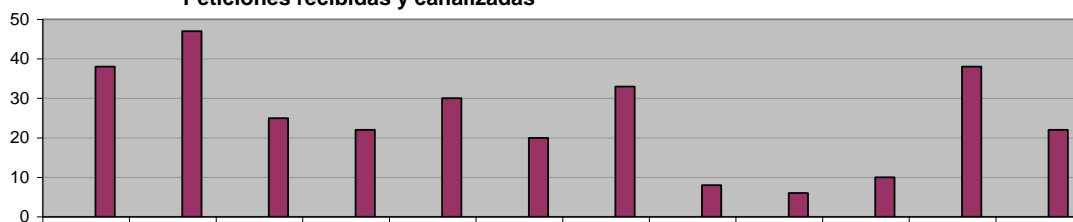
	Nov	Dic	Ene	Feb	Mar	Abr	May	Jun	Jul	Ago	Sep	Oct
■ ADMINISTRACIÓN 2009 - 2012 (NOV 09 A OCT 10)	0	0	0	0	0	0	0	0	0	0	0	0
■ META PROGRAMADA (NOV 09 A OCT 10)	0	0	0	0	0	0	0	0	0	0	0	0
■ MISMO PERIODO AÑO ANTERIOR (NOV 08 A OCT 09)	4	4	8	9	14	4	15	13	23	26	40	73



**DELEGACIONES Y JUECES AUXILIARES**  
**Peticiones recibidas y canalizadas**

**Unidad de Medida:**  
**Número**

Periodo	Acumulado
Observ.: (NOV 09 A OCT 10)	0
Meta: (NOV 09 A OCT 10)	0
Año Ant.: (NOV 08 A OCT 09)	299

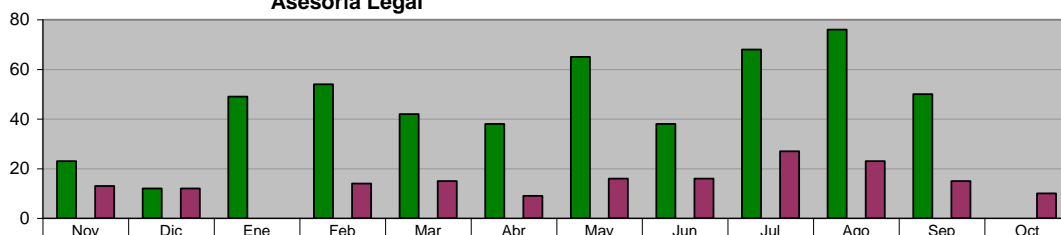


	Nov	Dic	Ene	Feb	Mar	Abr	May	Jun	Jul	Ago	Sep	Oct
■ ADMINISTRACIÓN 2009 - 2012 (NOV 09 A OCT 10)	0	0	0	0	0	0	0	0	0	0	0	0
■ META PROGRAMADA (NOV 09 A OCT 10)	0	0	0	0	0	0	0	0	0	0	0	0
■ MISMO PERIODO AÑO ANTERIOR (NOV 08 A OCT 09)	38	47	25	22	30	20	33	8	6	10	38	22

**DELEGACIONES Y JUECES AUXILIARES**  
**Asesoría Legal**

**Unidad de Medida:**  
**Número**

Periodo	Acumulado
Observ.: (NOV 09 A OCT 10)	515
Meta: (NOV 09 A OCT 10)	0
Año Ant.: (NOV 08 A OCT 09)	170

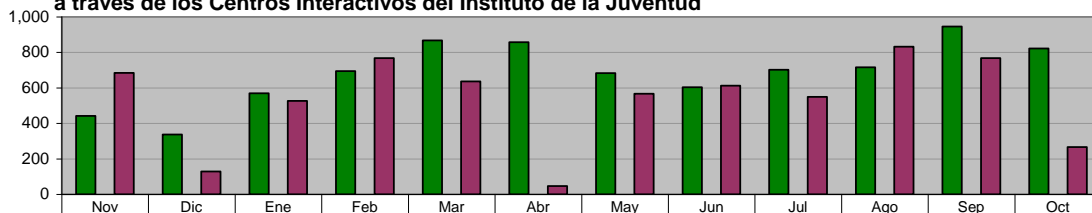


	Nov	Dic	Ene	Feb	Mar	Abr	May	Jun	Jul	Ago	Sep	Oct
■ ADMINISTRACIÓN 2009 - 2012 (NOV 09 A OCT 10)	23	12	49	54	42	38	65	38	68	76	50	0
■ META PROGRAMADA (NOV 09 A OCT 10)	0	0	0	0	0	0	0	0	0	0	0	0
■ MISMO PERIODO AÑO ANTERIOR (NOV 08 A OCT 09)	13	12	0	14	15	9	16	16	27	23	15	10

**INSTITUTO MUNICIPAL DE LA JUVENTUD**  
**Poner al alcance de los ciudadanos servicios de informática a través de los Centros Interactivos del Instituto de la Juventud**

**Unidad de Medida:**  
**Personas Beneficiadas**

Periodo	Acumulado
Observ.: (NOV 09 A OCT 10)	8,240
Meta: (NOV 09 A OCT 10)	0
Año Ant.: (NOV 08 A OCT 09)	6,385

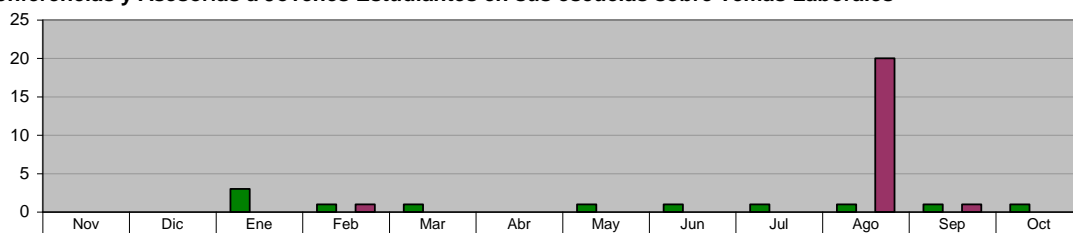


	Nov	Dic	Ene	Feb	Mar	Abr	May	Jun	Jul	Ago	Sep	Oct
■ ADMINISTRACIÓN 2009 - 2012 (NOV 09 A OCT 10)	442	337	569	695	867	857	683	604	702	716	946	822
■ META PROGRAMADA (NOV 09 A OCT 10)	0	0	0	0	0	0	0	0	0	0	0	0
■ MISMO PERIODO AÑO ANTERIOR (NOV 08 A OCT 09)	684	129	526	768	636	47	567	613	549	832	768	266

**INSTITUTO MUNICIPAL DE LA JUVENTUD**  
**Realización de Conferencias y Asesorías a Jóvenes Estudiantes en sus escuelas sobre Temas Laborales**

**Unidad de Medida:**  
**Conferencias**

Periodo	Acumulado
Observ.: (NOV 09 A OCT 10)	11
Meta: (NOV 09 A OCT 10)	0
Año Ant.: (NOV 08 A OCT 09)	22



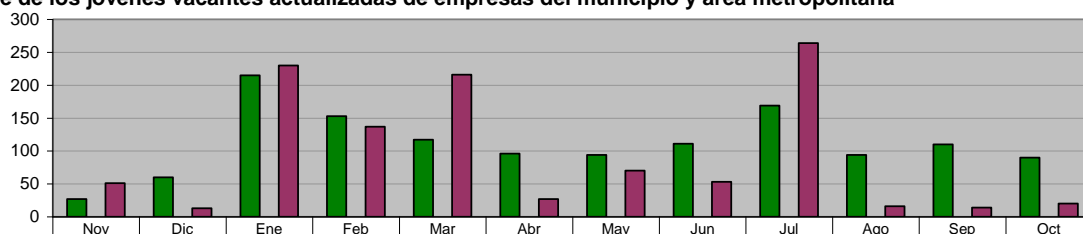
	Nov	Dic	Ene	Feb	Mar	Abr	May	Jun	Jul	Ago	Sep	Oct
■ ADMINISTRACIÓN 2009 - 2012 (NOV 09 A OCT 10)	0	0	3	1	1	0	1	1	1	1	1	1
■ META PROGRAMADA (NOV 09 A OCT 10)	0	0	0	0	0	0	0	0	0	0	0	0
■ MISMO PERIODO AÑO ANTERIOR (NOV 08 A OCT 09)	0	0	0	1	0	0	0	0	0	20	1	0

**INSTITUTO MUNICIPAL DE LA JUVENTUD**

**Poner al alcance de los jóvenes vacantes actualizadas de empresas del municipio y área metropolitana**

**Unidad de Medida:**  
**Personas Beneficiadas**

Periodo	Acumulado
Observ.: (NOV 09 A OCT 10)	1,336
Meta: (NOV 09 A OCT 10)	0
Año Ant.: (NOV 08 A OCT 09)	1,111



ADMINISTRACIÓN 2009 - 2012 (NOV 09 A OCT 10)	27	60	215	153	117	96	94	111	169	94	110	90
META PROGRAMADA (NOV 09 A OCT 10)	0	0	0	0	0	0	0	0	0	0	0	0
MISMO PERIODO AÑO ANTERIOR (NOV 08 A OCT 09)	51	13	230	137	216	27	70	53	264	16	14	20

**INSTITUTO MUNICIPAL DE LA JUVENTUD**

**Realizar recorridos en colonias del municipio de Guadalupe para ofrecer espacios educativos, laborales, recreativos y de esparcimiento**

**Unidad de Medida:**  
**Jóvenes Atendidos**

Periodo	Acumulado
Observ.: (NOV 09 A OCT 10)	134
Meta: (NOV 09 A OCT 10)	0
Año Ant.: (NOV 08 A OCT 09)	719



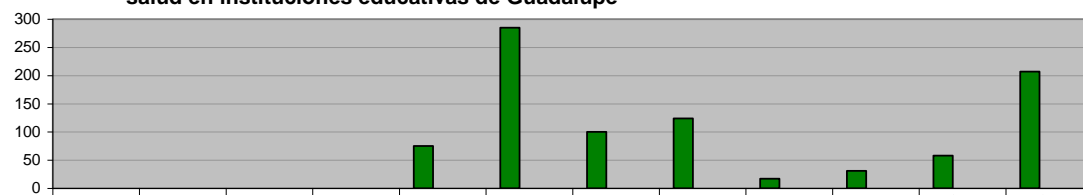
ADMINISTRACIÓN 2009 - 2012 (NOV 09 A OCT 10)	0	0	0	53	58	0	23	0	0	0	0	0
META PROGRAMADA (NOV 09 A OCT 10)	0	0	0	0	0	0	0	0	0	0	0	0
MISMO PERIODO AÑO ANTERIOR (NOV 08 A OCT 09)	64	53	95	90	102	27	31	0	54	164	39	0

**INSTITUTO MUNICIPAL DE LA JUVENTUD**

**Realizar pláticas de prevención en adicciones, enfermedades de transmisión sexual y salud en instituciones educativas de Guadalupe**

**Unidad de Medida:**  
**Jóvenes Atendidos**

Periodo	Acumulado
Observ.: (NOV 09 A OCT 10)	897
Meta: (NOV 09 A OCT 10)	0
Año Ant.: (NOV 08 A OCT 09)	0



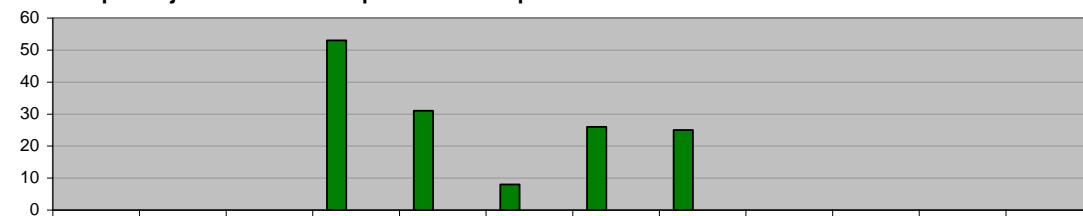
ADMINISTRACIÓN 2009 - 2012 (NOV 09 A OCT 10)	0	0	0	0	75	285	100	124	17	31	58	207
META PROGRAMADA (NOV 09 A OCT 10)	0	0	0	0	0	0	0	0	0	0	0	0
MISMO PERIODO AÑO ANTERIOR (NOV 08 A OCT 09)	0	0	0	0	0	0	0	0	0	0	0	0

**INSTITUTO MUNICIPAL DE LA JUVENTUD**

**Acercar vacantes de empleo a jóvenes del municipio de Guadalupe mediante recorridos en colonias**

**Unidad de Medida:**  
**Jóvenes Atendidos**

Periodo	Acumulado
Observ.: (NOV 09 A OCT 10)	143
Meta: (NOV 09 A OCT 10)	0
Año Ant.: (NOV 08 A OCT 09)	0

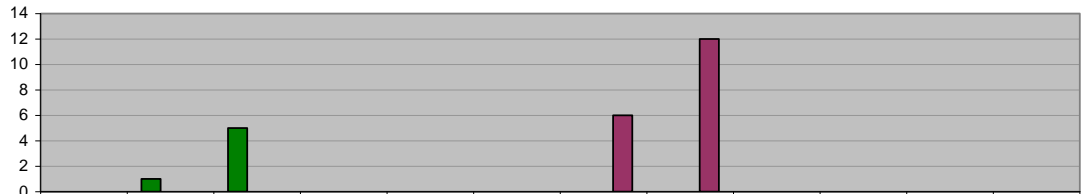


ADMINISTRACIÓN 2009 - 2012 (NOV 09 A OCT 10)	0	0	0	53	31	8	26	25	0	0	0	0
META PROGRAMADA (NOV 09 A OCT 10)	0	0	0	0	0	0	0	0	0	0	0	0
MISMO PERIODO AÑO ANTERIOR (NOV 08 A OCT 09)	0	0	0	0	0	0	0	0	0	0	0	0

**INSTITUTO MUNICIPAL DE LA JUVENTUD**  
**Realización de Pláticas sobre Calidad de Vida, Superación Personal y Equidad de Género**

Unidad de Medida:  
Pláticas

Periodo	Acumulado
Observ.: (NOV 09 A OCT 10)	6
Meta: (NOV 09 A OCT 10)	0
Año Ant.: (NOV 08 A OCT 09)	18

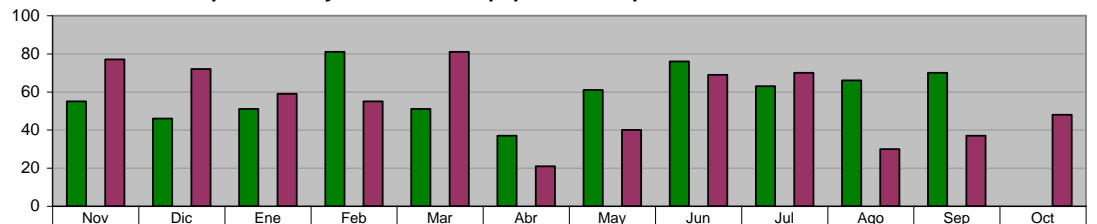


	Nov	Dic	Ene	Feb	Mar	Abr	May	Jun	Jul	Ago	Sep	Oct
ADMINISTRACIÓN 2009 - 2012 (NOV 09 A OCT 10)	0	1	5	0	0	0	0	0	0	0	0	0
META PROGRAMADA (NOV 09 A OCT 10)	0	0	0	0	0	0	0	0	0	0	0	0
MISMO PERIODO AÑO ANTERIOR (NOV 08 A OCT 09)	0	0	0	0	0	0	6	12	0	0	0	0

**DIRECCIÓN DE TECNOLOGÍAS DE LA INFORMACIÓN**  
**Mantenimiento preventivo y correctivo a equipos de cómputo**

Unidad de Medida:  
Número

Periodo	Acumulado
Observ.: (NOV 09 A OCT 10)	657
Meta: (NOV 09 A OCT 10)	0
Año Ant.: (NOV 08 A OCT 09)	659

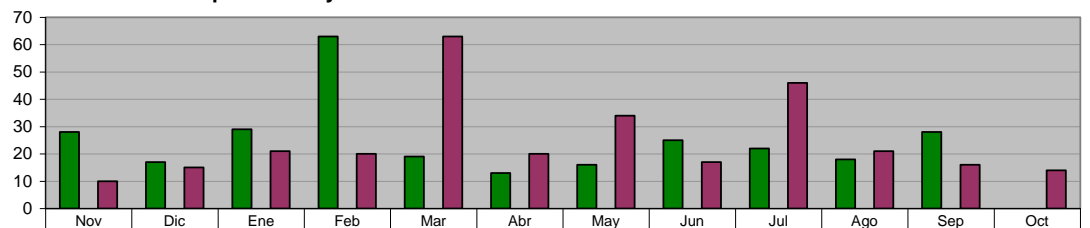


	Nov	Dic	Ene	Feb	Mar	Abr	May	Jun	Jul	Ago	Sep	Oct
ADMINISTRACIÓN 2009 - 2012 (NOV 09 A OCT 10)	55	46	51	81	51	37	61	76	63	66	70	0
META PROGRAMADA (NOV 09 A OCT 10)	0	0	0	0	0	0	0	0	0	0	0	0
MISMO PERIODO AÑO ANTERIOR (NOV 08 A OCT 09)	77	72	59	55	81	21	40	69	70	30	37	48

**DIRECCIÓN DE TECNOLOGÍAS DE LA INFORMACIÓN**  
**Mantenimiento preventivo y correctivo a conexiones de Red**

Unidad de Medida:  
Número

Periodo	Acumulado
Observ.: (NOV 09 A OCT 10)	278
Meta: (NOV 09 A OCT 10)	0
Año Ant.: (NOV 08 A OCT 09)	297

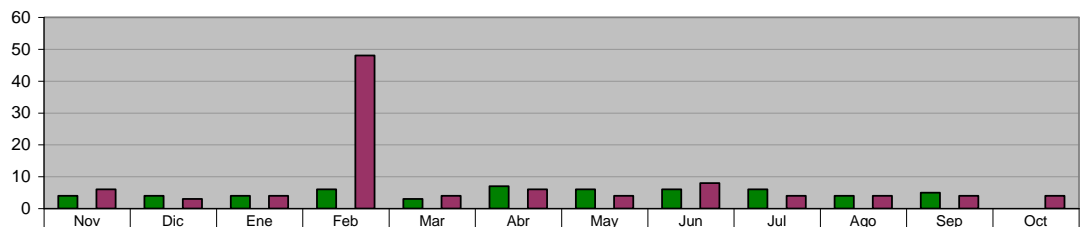


	Nov	Dic	Ene	Feb	Mar	Abr	May	Jun	Jul	Ago	Sep	Oct
ADMINISTRACIÓN 2009 - 2012 (NOV 09 A OCT 10)	28	17	29	63	19	13	16	25	22	18	28	0
META PROGRAMADA (NOV 09 A OCT 10)	0	0	0	0	0	0	0	0	0	0	0	0
MISMO PERIODO AÑO ANTERIOR (NOV 08 A OCT 09)	10	15	21	20	63	20	34	17	46	21	16	14

**DIRECCIÓN DE TECNOLOGÍAS DE LA INFORMACIÓN**  
**Mantenimiento a los Sistemas de Información**

Unidad de Medida:  
Modificaciones

Periodo	Acumulado
Observ.: (NOV 09 A OCT 10)	55
Meta: (NOV 09 A OCT 10)	0
Año Ant.: (NOV 08 A OCT 09)	99

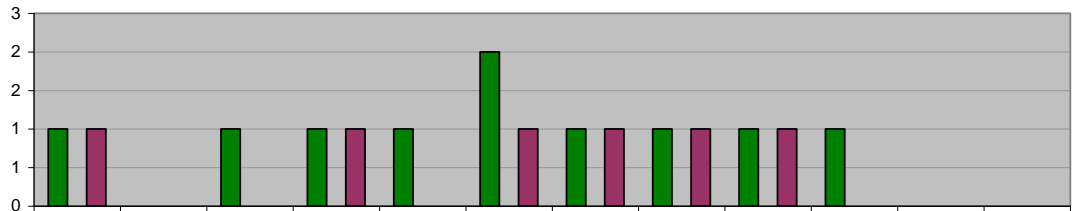


	Nov	Dic	Ene	Feb	Mar	Abr	May	Jun	Jul	Ago	Sep	Oct
ADMINISTRACIÓN 2009 - 2012 (NOV 09 A OCT 10)	4	4	4	6	3	7	6	6	6	4	5	0
META PROGRAMADA (NOV 09 A OCT 10)	0	0	0	0	0	0	0	0	0	0	0	0
MISMO PERIODO AÑO ANTERIOR (NOV 08 A OCT 09)	6	3	4	48	4	6	4	8	4	4	4	4

**DIRECCIÓN DE TECNOLOGÍAS DE LA INFORMACIÓN**  
**Creación de Nuevos Sistemas de Información**

Unidad de Medida:  
 Número

Periodo	Acumulado
Observ.: (NOV 09 A OCT 10)	10
Meta: (NOV 09 A OCT 10)	0
Año Ant.: (NOV 08 A OCT 09)	6

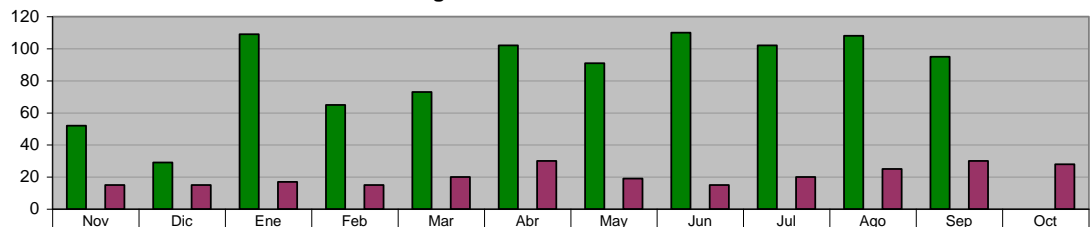


	Nov	Dic	Ene	Feb	Mar	Abr	May	Jun	Jul	Ago	Sep	Oct
ADMINISTRACIÓN 2009 - 2012 (NOV 09 A OCT 10)	1	0	1	1	1	2	1	1	1	1	0	0
META PROGRAMADA (NOV 09 A OCT 10)	0	0	0	0	0	0	0	0	0	0	0	0
MISMO PERIODO AÑO ANTERIOR (NOV 08 A OCT 09)	1	0	0	1	0	1	1	1	1	0	0	0

**DIRECCIÓN DE TECNOLOGÍAS DE LA INFORMACIÓN**  
**Actualización de la Página Web**

Unidad de Medida:  
 Número

Periodo	Acumulado
Observ.: (NOV 09 A OCT 10)	936
Meta: (NOV 09 A OCT 10)	0
Año Ant.: (NOV 08 A OCT 09)	249

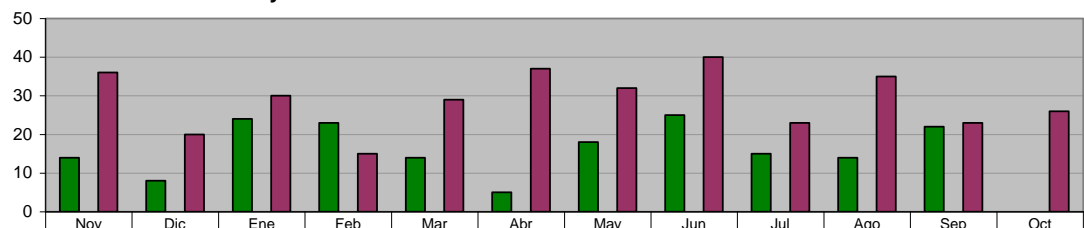


	Nov	Dic	Ene	Feb	Mar	Abr	May	Jun	Jul	Ago	Sep	Oct
ADMINISTRACIÓN 2009 - 2012 (NOV 09 A OCT 10)	52	29	109	65	73	102	91	110	102	108	95	0
META PROGRAMADA (NOV 09 A OCT 10)	0	0	0	0	0	0	0	0	0	0	0	0
MISMO PERIODO AÑO ANTERIOR (NOV 08 A OCT 09)	15	15	17	15	20	30	19	15	20	25	30	28

**DIRECCIÓN DE TECNOLOGÍAS DE LA INFORMACIÓN**  
**Instalación y/o Actualización de Software**

Unidad de Medida:  
 Equipos

Periodo	Acumulado
Observ.: (NOV 09 A OCT 10)	182
Meta: (NOV 09 A OCT 10)	0
Año Ant.: (NOV 08 A OCT 09)	346

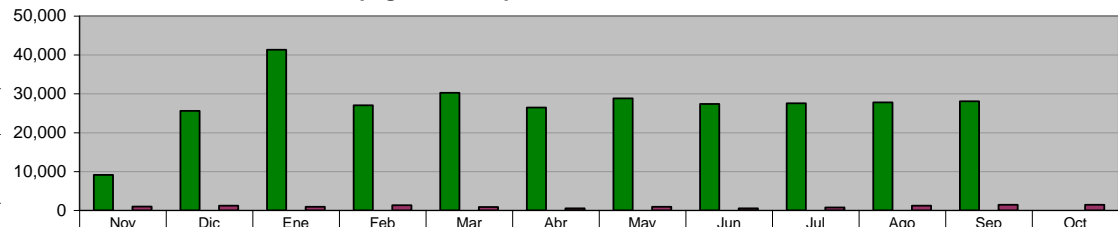


	Nov	Dic	Ene	Feb	Mar	Abr	May	Jun	Jul	Ago	Sep	Oct
ADMINISTRACIÓN 2009 - 2012 (NOV 09 A OCT 10)	14	8	24	23	14	5	18	25	15	14	22	0
META PROGRAMADA (NOV 09 A OCT 10)	0	0	0	0	0	0	0	0	0	0	0	0
MISMO PERIODO AÑO ANTERIOR (NOV 08 A OCT 09)	36	20	30	15	29	37	32	40	23	35	23	26

**DIRECCIÓN DE TECNOLOGÍAS DE LA INFORMACIÓN**  
**Visitas recibidas a la página municipal de Internet**

Unidad de Medida:  
 Número

Periodo	Acumulado
Observ.: (NOV 09 A OCT 10)	299,386
Meta: (NOV 09 A OCT 10)	0
Año Ant.: (NOV 08 A OCT 09)	12,051



	Nov	Dic	Ene	Feb	Mar	Abr	May	Jun	Jul	Ago	Sep	Oct
ADMINISTRACIÓN 2009 - 2012 (NOV 09 A OCT 10)	9,109	25,581	41,360	27,012	30,246	26,478	28,836	27,395	27,531	27,787	28,051	0
META PROGRAMADA (NOV 09 A OCT 10)	0	0	0	0	0	0	0	0	0	0	0	0
MISMO PERIODO AÑO ANTERIOR (NOV 08 A OCT 09)	987	1,201	908	1,302	857	512	908	536	754	1,230	1,421	1,435

**DIRECCIÓN DE TECNOLOGÍAS DE LA INFORMACIÓN**  
**Capacitación Pc y Hp**

**Unidad de Medida:**  
**Usuarios**

Periodo	Acumulado
Observ.: (NOV 09 A OCT 10)	64
Meta: (NOV 09 A OCT 10)	0
Año Ant.: (NOV 08 A OCT 09)	45

	Nov	Dic	Ene	Feb	Mar	Abr	May	Jun	Jul	Ago	Sep	Oct
■ ADMINISTRACIÓN 2009 - 2012 (NOV 09 A OCT 10)	7	6	4	4	4	8	15	4	3	4	5	0
■ META PROGRAMADA (NOV 09 A OCT 10)	0	0	0	0	0	0	0	0	0	0	0	0
■ MISMO PERIODO AÑO ANTERIOR (NOV 08 A OCT 09)	10	5	10	2	1	4	2	2	2	1	2	4

**INSTITUTO MUNICIPAL DE LA MUJER**  
**Apoyo en Asistencia Alimentaria a adultos vulnerables en zonas marginadas en el municipio**

**Unidad de Medida:**  
**Apoyos**

Periodo	Acumulado
Observ.: (NOV 09 A OCT 10)	2,844
Meta: (NOV 09 A OCT 10)	0
Año Ant.: (NOV 08 A OCT 09)	0

	Nov	Dic	Ene	Feb	Mar	Abr	May	Jun	Jul	Ago	Sep	Oct
■ ADMINISTRACIÓN 2009 - 2012 (NOV 09 A OCT 10)	0	0	0	484	590	0	590	0	590	0	590	0
■ META PROGRAMADA (NOV 09 A OCT 10)	0	0	0	0	0	0	0	0	0	0	0	0
■ MISMO PERIODO AÑO ANTERIOR (NOV 08 A OCT 09)	0	0	0	0	0	0	0	0	0	0	0	0

**INSTITUTO MUNICIPAL DE LA MUJER**  
**Trabajo integral con perspectiva de género y derechos de las mujeres, fortaleciendo los programas del Instituto Municipal de la Mujer**

**Unidad de Medida:**  
**Personas Capacitadas**

Periodo	Acumulado
Observ.: (NOV 09 A OCT 10)	2,282
Meta: (NOV 09 A OCT 10)	0
Año Ant.: (NOV 08 A OCT 09)	0

	Nov	Dic	Ene	Feb	Mar	Abr	May	Jun	Jul	Ago	Sep	Oct
■ ADMINISTRACIÓN 2009 - 2012 (NOV 09 A OCT 10)	0	0	0	180	231	0	292	369	0	431	0	779
■ META PROGRAMADA (NOV 09 A OCT 10)	0	0	0	0	0	0	0	0	0	0	0	0
■ MISMO PERIODO AÑO ANTERIOR (NOV 08 A OCT 09)	0	0	0	0	0	0	0	0	0	0	0	0

**INSTITUTO MUNICIPAL DE LA MUJER**  
**Impulso a la salud comunitaria (ginecóloga)**

**Unidad de Medida:**  
**Evento**

Periodo	Acumulado
Observ.: (NOV 09 A OCT 10)	1,039
Meta: (NOV 09 A OCT 10)	0
Año Ant.: (NOV 08 A OCT 09)	0

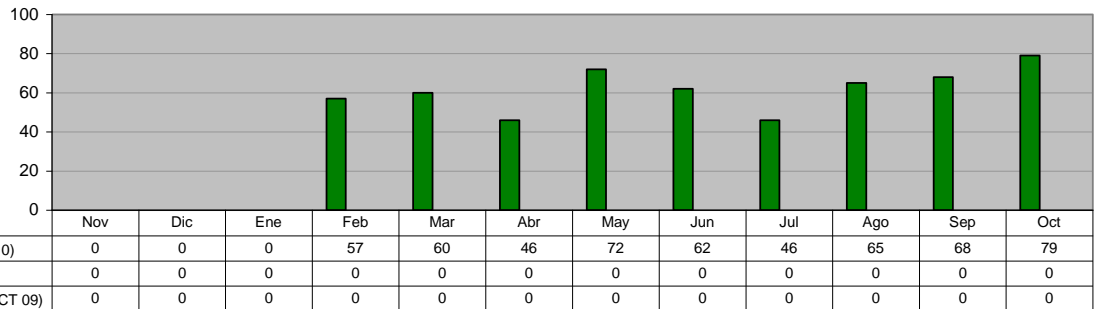
	Nov	Dic	Ene	Feb	Mar	Abr	May	Jun	Jul	Ago	Sep	Oct
■ ADMINISTRACIÓN 2009 - 2012 (NOV 09 A OCT 10)	0	0	0	112	121	84	107	128	120	115	134	118
■ META PROGRAMADA (NOV 09 A OCT 10)	0	0	0	0	0	0	0	0	0	0	0	0
■ MISMO PERIODO AÑO ANTERIOR (NOV 08 A OCT 09)	0	0	0	0	0	0	0	0	0	0	0	0



**INSTITUTO MUNICIPAL DE LA MUJER**  
**Atención en materia de nutrición a los Guadaluenses**

Unidad de Medida:  
 Consultas

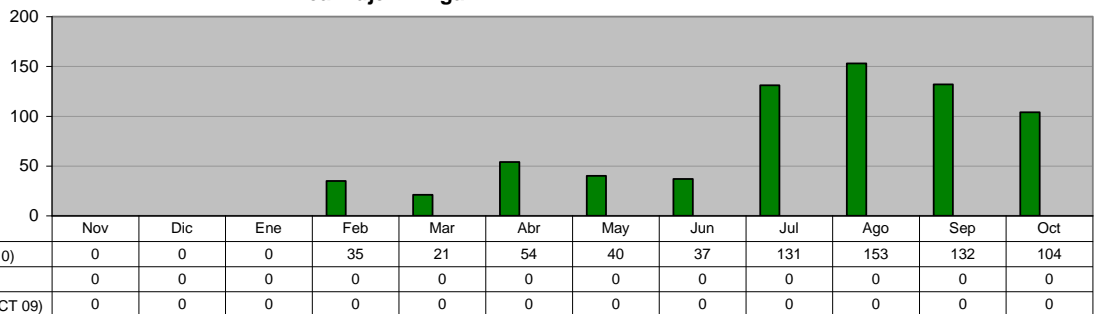
Periodo	Acumulado
Observ.: (NOV 09 A OCT 10)	555
Meta: (NOV 09 A OCT 10)	0
Año Ant.: (NOV 08 A OCT 09)	0



**INSTITUTO MUNICIPAL DE LA MUJER**  
**Línea Mujer Amiga**

Unidad de Medida:  
 Consulta y Asesoría

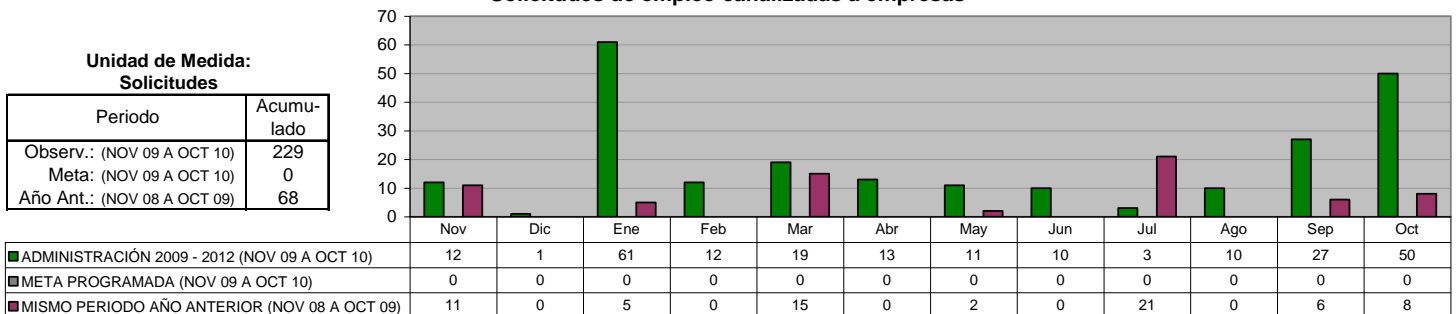
Periodo	Acumulado
Observ.: (NOV 09 A OCT 10)	707
Meta: (NOV 09 A OCT 10)	0
Año Ant.: (NOV 08 A OCT 09)	0



**INSTITUTO MUNICIPAL DE LA MUJER**  
**Solicitudes de empleo canalizadas a empresas**

Unidad de Medida:  
 Solicitudes

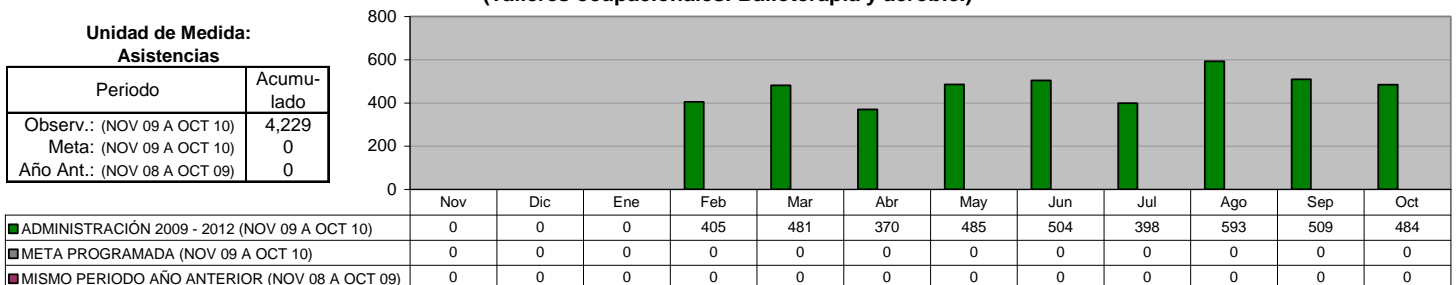
Periodo	Acumulado
Observ.: (NOV 09 A OCT 10)	229
Meta: (NOV 09 A OCT 10)	0
Año Ant.: (NOV 08 A OCT 09)	68



**INSTITUTO MUNICIPAL DE LA MUJER**  
**Fortalecimiento de actividades dentro del Instituto Municipal de la Mujer de Guadalupe**  
**(Talleres ocupacionales: Bailoterapia y aerobico.)**

Unidad de Medida:  
 Asistencias

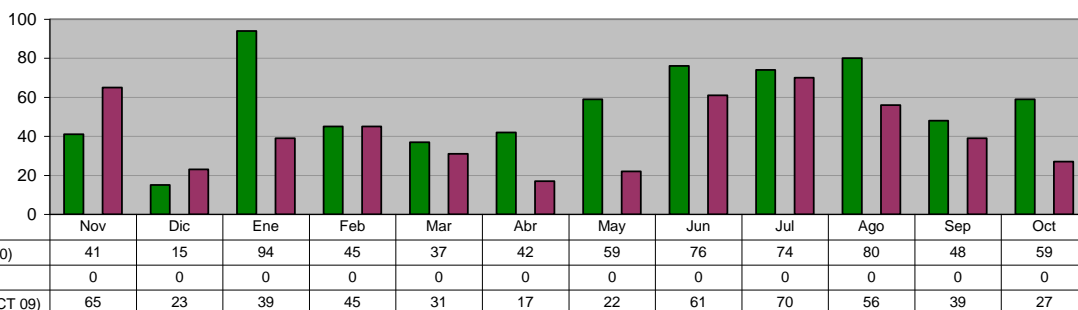
Periodo	Acumulado
Observ.: (NOV 09 A OCT 10)	4,229
Meta: (NOV 09 A OCT 10)	0
Año Ant.: (NOV 08 A OCT 09)	0



**INSTITUTO MUNICIPAL DE LA MUJER**  
**Asesorías Jurídicas**

**Unidad de Medida:**  
**Asesorías**

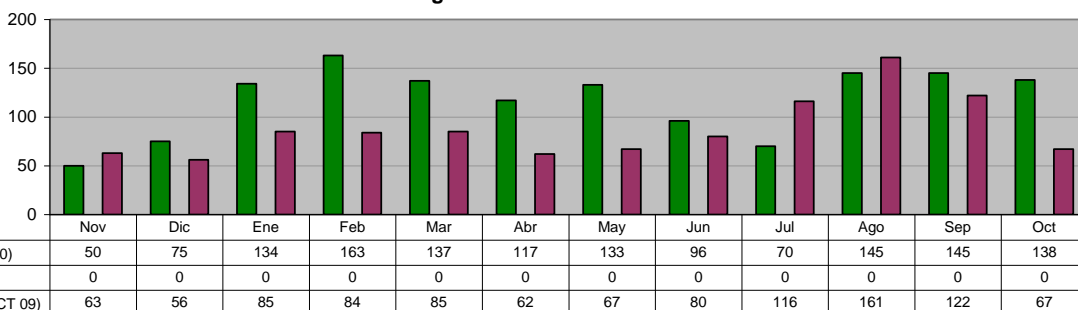
Periodo	Acumulado
Observ.: (NOV 09 A OCT 10)	670
Meta: (NOV 09 A OCT 10)	0
Año Ant.: (NOV 08 A OCT 09)	495



**INSTITUTO MUNICIPAL DE LA MUJER**  
**Asesorías Psicológicas**

**Unidad de Medida:**  
**Sesiones**

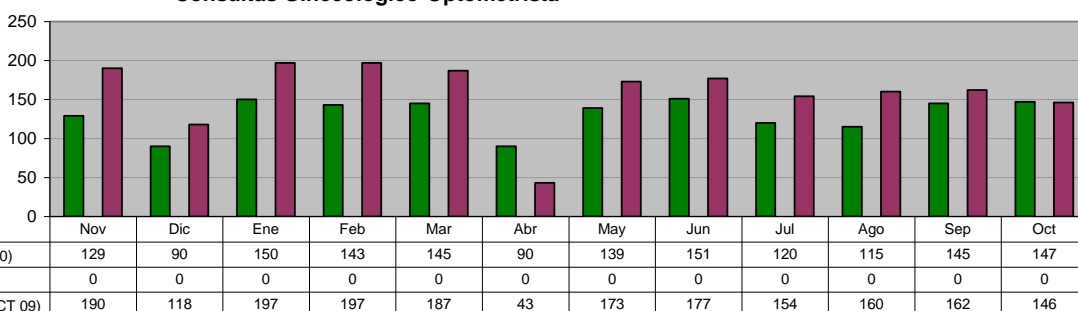
Periodo	Acumulado
Observ.: (NOV 09 A OCT 10)	1,403
Meta: (NOV 09 A OCT 10)	0
Año Ant.: (NOV 08 A OCT 09)	1,048



**INSTITUTO MUNICIPAL DE LA MUJER**  
**Consultas Ginecológico-Optometrista**

**Unidad de Medida:**  
**Servicios de Salud**

Periodo	Acumulado
Observ.: (NOV 09 A OCT 10)	1,564
Meta: (NOV 09 A OCT 10)	0
Año Ant.: (NOV 08 A OCT 09)	1,904

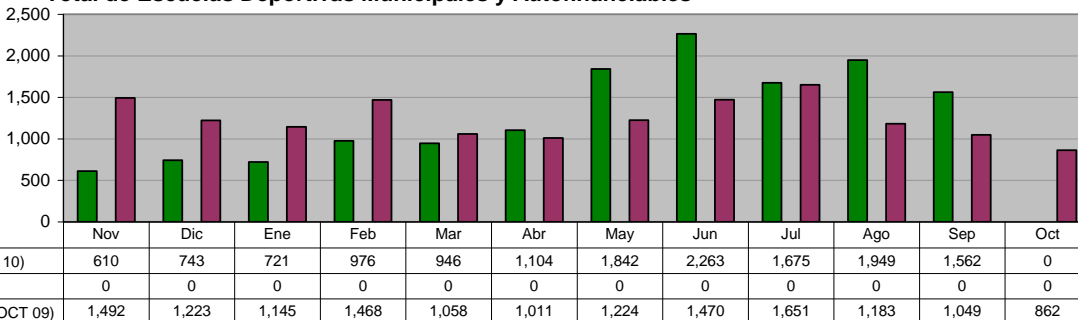


**DIRECCIÓN DE DEPORTES**  
**Total de Escuelas Deportivas Municipales y Autofinanciables**

**Unidad de Medida:**  
**Alumnos**

Periodo	Acumulado %
Observ.: (NOV 09 A OCT 10)	-
Meta: (NOV 09 A OCT 10)	-
Año Ant.: (NOV 08 A OCT 09)	-

\*/ No Acumulable

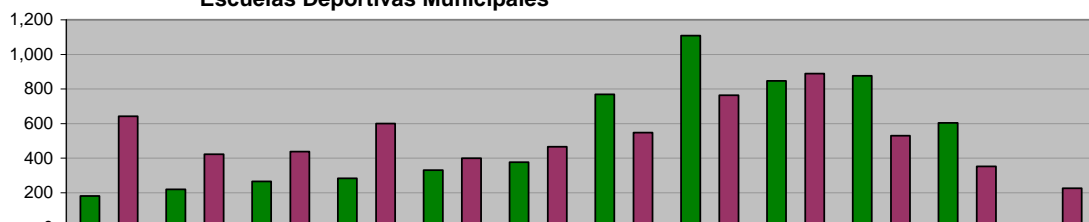


**DIRECCIÓN DE DEPORTES**  
**Escuelas Deportivas Municipales**

Unidad de Medida:  
 Alumnos

Periodo	Acumulado */
Observ.: (NOV 09 A OCT 10)	-
Meta: (NOV 09 A OCT 10)	-
Año Ant.: (NOV 08 A OCT 09)	-

\*/ No Acumulable



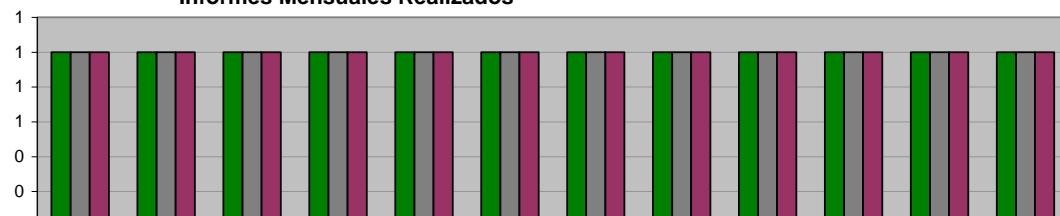
ADMINISTRACIÓN 2009 - 2012 (NOV 09 A OCT 10)	180	219	264	283	330	376	768	1,108	846	875	603	0
META PROGRAMADA (NOV 09 A OCT 10)	0	0	0	0	0	0	0	0	0	0	0	0
MISMO PERIODO AÑO ANTERIOR (NOV 08 A OCT 09)	641	422	437	599	399	465	547	763	888	529	351	225

**DIRECCIÓN DE PLANEACIÓN Y POLÍTICAS SOCIALES**  
**Informes Mensuales Realizados**

Unidad de Medida:  
 Número

Periodo	Acumulado
Observ.: (NOV 09 A OCT 10)	12
Meta: (NOV 09 A OCT 10)	12
Año Ant.: (NOV 08 A OCT 09)	12

\*/ No Acumulable



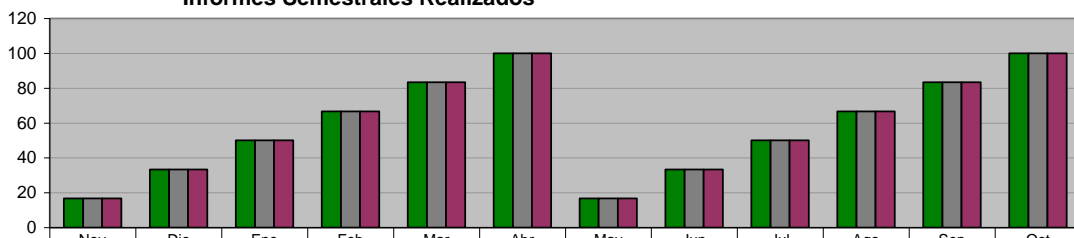
ADMINISTRACIÓN 2009 - 2012 (NOV 09 A OCT 10)	1	1	1	1	1	1	1	1	1	1	1	1
META PROGRAMADA (NOV 09 A OCT 10)	1	1	1	1	1	1	1	1	1	1	1	1
MISMO PERIODO AÑO ANTERIOR (NOV 08 A OCT 09)	1	1	1	1	1	1	1	1	1	1	1	1

**DIRECCIÓN DE PLANEACIÓN Y POLÍTICAS SOCIALES**  
**Informes Semestrales Realizados**

Unidad de Medida:  
 % de Avance

Periodo	Acumulado */
Observ.: (NOV 09 A OCT 10)	-
Meta: (NOV 09 A OCT 10)	-
Año Ant.: (NOV 08 A OCT 09)	-

\*/ No Acumulable



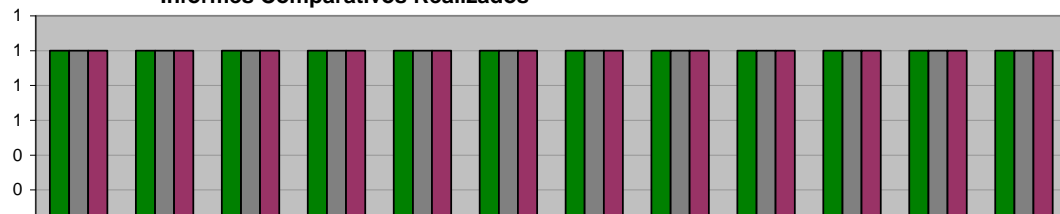
ADMINISTRACIÓN 2009 - 2012 (NOV 09 A OCT 10)	17	33	50	67	83	100	17	33	50	67	83	100
META PROGRAMADA (NOV 09 A OCT 10)	17	33	50	67	83	100	17	33	50	67	83	100
MISMO PERIODO AÑO ANTERIOR (NOV 08 A OCT 09)	17	33	50	67	83	100	17	33	50	67	83	100

**DIRECCIÓN DE PLANEACIÓN Y POLÍTICAS SOCIALES**  
**Informes Comparativos Realizados**

Unidad de Medida:  
 Número

Periodo	Acumulado
Observ.: (NOV 09 A OCT 10)	12
Meta: (NOV 09 A OCT 10)	12
Año Ant.: (NOV 08 A OCT 09)	12

\*/ No Acumulable

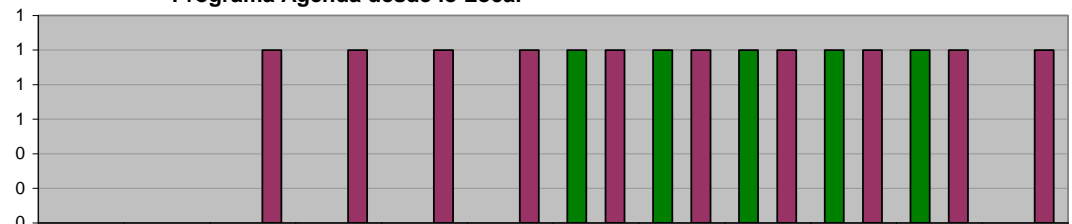


ADMINISTRACIÓN 2009 - 2012 (NOV 09 A OCT 10)	1	1	1	1	1	1	1	1	1	1	1	1
META PROGRAMADA (NOV 09 A OCT 10)	1	1	1	1	1	1	1	1	1	1	1	1
MISMO PERIODO AÑO ANTERIOR (NOV 08 A OCT 09)	1	1	1	1	1	1	1	1	1	1	1	1

**DIRECCIÓN DE PLANEACIÓN Y POLÍTICAS SOCIALES**  
**Programa Agenda desde lo Local**

**Unidad de Medida:**  
**Informes**

Periodo	Acumulado
Observ.: (NOV 09 A OCT 10)	5
Meta: (NOV 09 A OCT 10)	0
Año Ant.: (NOV 08 A OCT 09)	10



	Nov	Dic	Ene	Feb	Mar	Abr	May	Jun	Jul	Ago	Sep	Oct
■ ADMINISTRACIÓN 2009 - 2012 (NOV 09 A OCT 10)	0	0	0	0	0	0	1	1	1	1	1	0
■ META PROGRAMADA (NOV 09 A OCT 10)	0	0	0	0	0	0	0	0	0	0	0	0
■ MISMO PERIODO AÑO ANTERIOR (NOV 08 A OCT 09)	0	0	1	1	1	1	1	1	1	1	1	1

**DIRECCIÓN DE PLANEACIÓN Y POLÍTICAS SOCIALES**  
**Evaluación del Desempeño**

**Unidad de Medida:**  
**Número**

Periodo	Acumulado
Observ.: (NOV 09 A OCT 10)	0
Meta: (NOV 09 A OCT 10)	0
Año Ant.: (NOV 08 A OCT 09)	0

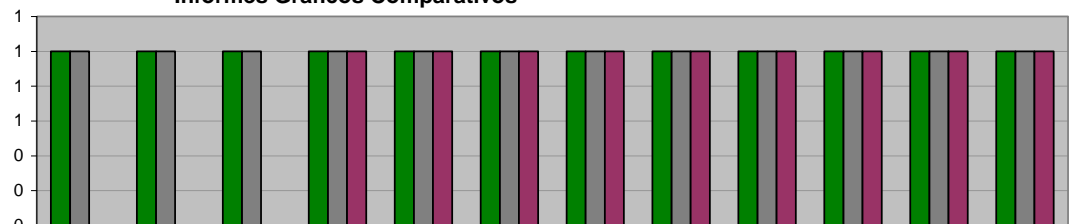


	Nov	Dic	Ene	Feb	Mar	Abr	May	Jun	Jul	Ago	Sep	Oct
■ ADMINISTRACIÓN 2009 - 2012 (NOV 09 A OCT 10)	0	0	0	0	0	0	0	0	0	0	0	0
■ META PROGRAMADA (NOV 09 A OCT 10)	0	0	0	0	0	0	0	0	0	0	0	0
■ MISMO PERIODO AÑO ANTERIOR (NOV 08 A OCT 09)	0	0	0	0	0	0	0	0	0	0	0	0

**DIRECCIÓN DE PLANEACIÓN Y POLÍTICAS SOCIALES**  
**Informes Gráficos Comparativos**

**Unidad de Medida:**  
**Número**

Periodo	Acumulado
Observ.: (NOV 09 A OCT 10)	12
Meta: (NOV 09 A OCT 10)	12
Año Ant.: (NOV 08 A OCT 09)	9



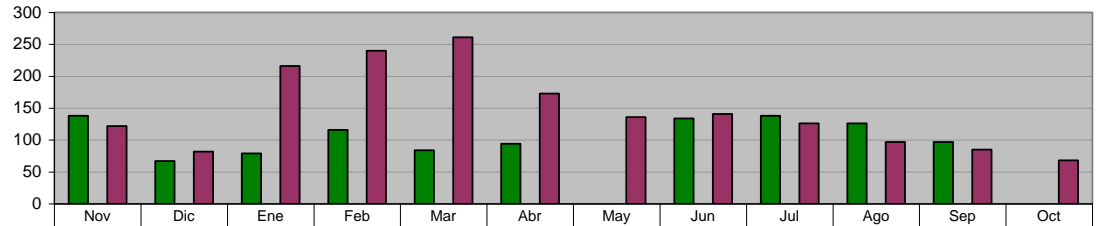
	Nov	Dic	Ene	Feb	Mar	Abr	May	Jun	Jul	Ago	Sep	Oct
■ ADMINISTRACIÓN 2009 - 2012 (NOV 09 A OCT 10)	1	1	1	1	1	1	1	1	1	1	1	1
■ META PROGRAMADA (NOV 09 A OCT 10)	1	1	1	1	1	1	1	1	1	1	1	1
■ MISMO PERIODO AÑO ANTERIOR (NOV 08 A OCT 09)	0	0	0	1	1	1	1	1	1	1	1	1

## II. SECRETARÍA DEL AYUNTAMIENTO

### OFICINA DEL SECRETARIO Cartas Constancias varias otorgadas

Unidad de Medida:  
 Número

Periodo	Acumulado
Observ.: (NOV 09 A OCT 10)	1,073
Meta: (NOV 09 A OCT 10)	0
Año Ant.: (NOV 08 A OCT 09)	1,747

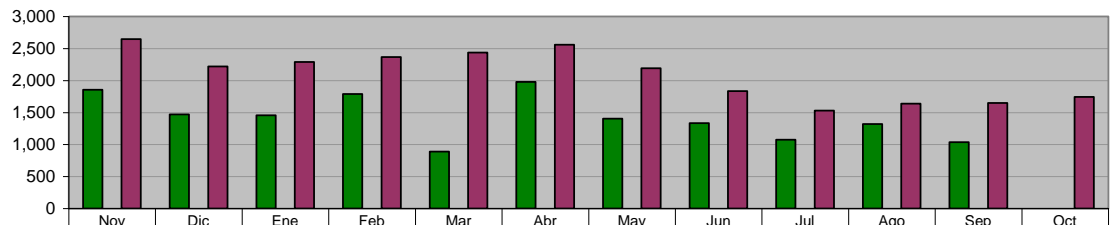


	Nov	Dic	Ene	Feb	Mar	Abr	May	Jun	Jul	Ago	Sep	Oct
ADMINISTRACIÓN 2009 - 2012 (NOV 09 A OCT 10)	138	67	79	116	84	94	0	134	138	126	97	0
META PROGRAMADA (NOV 09 A OCT 10)	0	0	0	0	0	0	0	0	0	0	0	0
MISMO PERIODO AÑO ANTERIOR (NOV 08 A OCT 09)	122	82	216	240	261	173	136	141	126	97	85	68

### JUECES CALIFICADORES Total detenidos

Unidad de Medida:  
 Número

Periodo	Acumulado
Observ.: (NOV 09 A OCT 10)	15,602
Meta: (NOV 09 A OCT 10)	0
Año Ant.: (NOV 08 A OCT 09)	25,104

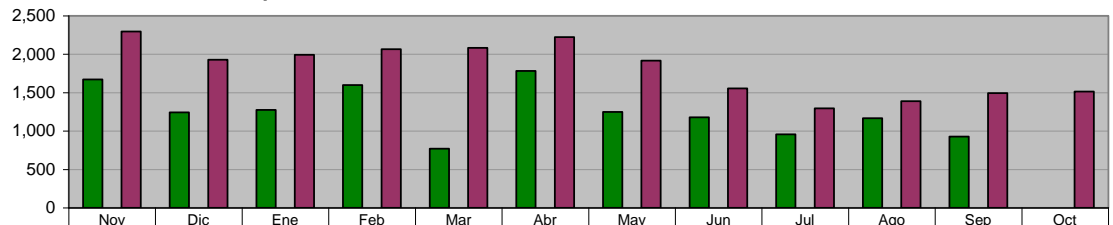


	Nov	Dic	Ene	Feb	Mar	Abr	May	Jun	Jul	Ago	Sep	Oct
ADMINISTRACIÓN 2009 - 2012 (NOV 09 A OCT 10)	1,854	1,469	1,455	1,789	888	1,978	1,402	1,334	1,076	1,321	1,036	0
META PROGRAMADA (NOV 09 A OCT 10)	0	0	0	0	0	0	0	0	0	0	0	0
MISMO PERIODO AÑO ANTERIOR (NOV 08 A OCT 09)	2,648	2,218	2,289	2,368	2,435	2,559	2,192	1,836	1,530	1,638	1,649	1,742

### JUECES CALIFICADORES A disposición del Juez Calificador

Unidad de Medida:  
 Número

Periodo	Acumulado
Observ.: (NOV 09 A OCT 10)	13,819
Meta: (NOV 09 A OCT 10)	0
Año Ant.: (NOV 08 A OCT 09)	21,751

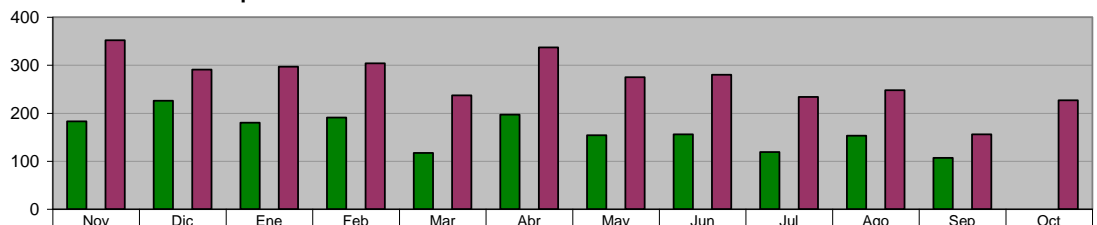


	Nov	Dic	Ene	Feb	Mar	Abr	May	Jun	Jul	Ago	Sep	Oct
ADMINISTRACIÓN 2009 - 2012 (NOV 09 A OCT 10)	1,671	1,243	1,275	1,598	771	1,781	1,248	1,178	957	1,168	929	0
META PROGRAMADA (NOV 09 A OCT 10)	0	0	0	0	0	0	0	0	0	0	0	0
MISMO PERIODO AÑO ANTERIOR (NOV 08 A OCT 09)	2,296	1,927	1,992	2,064	2,083	2,222	1,917	1,556	1,296	1,390	1,493	1,515

### JUECES CALIFICADORES A disposición de otras Autoridades

Unidad de Medida:  
 Número

Periodo	Acumulado
Observ.: (NOV 09 A OCT 10)	1,783
Meta: (NOV 09 A OCT 10)	0
Año Ant.: (NOV 08 A OCT 09)	3,238



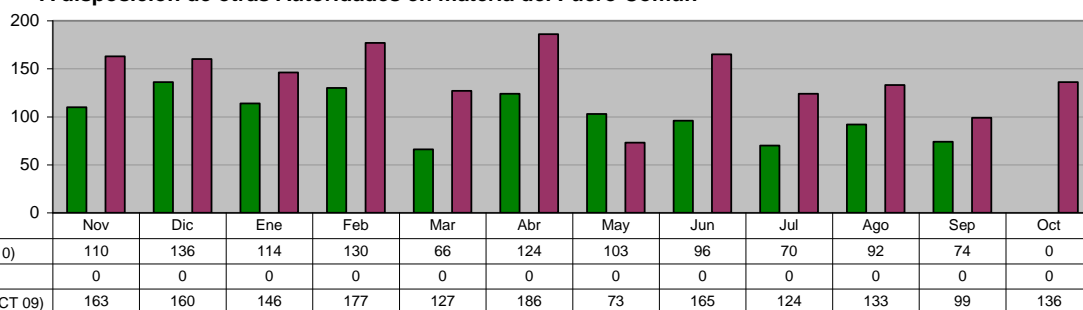
	Nov	Dic	Ene	Feb	Mar	Abr	May	Jun	Jul	Ago	Sep	Oct
ADMINISTRACIÓN 2009 - 2012 (NOV 09 A OCT 10)	183	226	180	191	117	197	154	156	119	153	107	0
META PROGRAMADA (NOV 09 A OCT 10)	0	0	0	0	0	0	0	0	0	0	0	0
MISMO PERIODO AÑO ANTERIOR (NOV 08 A OCT 09)	352	291	297	304	237	337	275	280	234	248	156	227

**JUECES CALIFICADORES**

**A disposición de otras Autoridades en materia del Fuero Común**

Unidad de Medida:  
Número

Periodo	Acumulado
Observ.: (NOV 09 A OCT 10)	1,115
Meta: (NOV 09 A OCT 10)	0
Año Ant.: (NOV 08 A OCT 09)	1,689

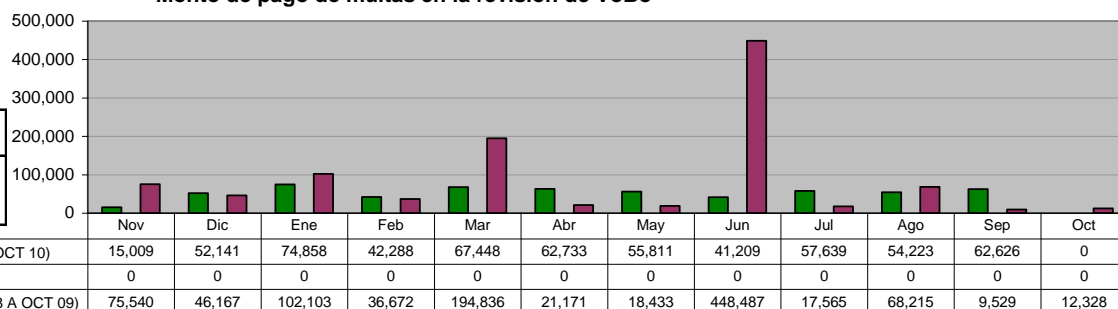


**DIRECCIÓN DE ESPECTÁCULOS Y COMERCIO**

**Monto de pago de multas en la revisión de VoBo**

Unidad de Medida:  
\$

Periodo	Acumulado
Observ.: (NOV 09 A OCT 10)	585,985
Meta: (NOV 09 A OCT 10)	0
Año Ant.: (NOV 08 A OCT 09)	1,051,046

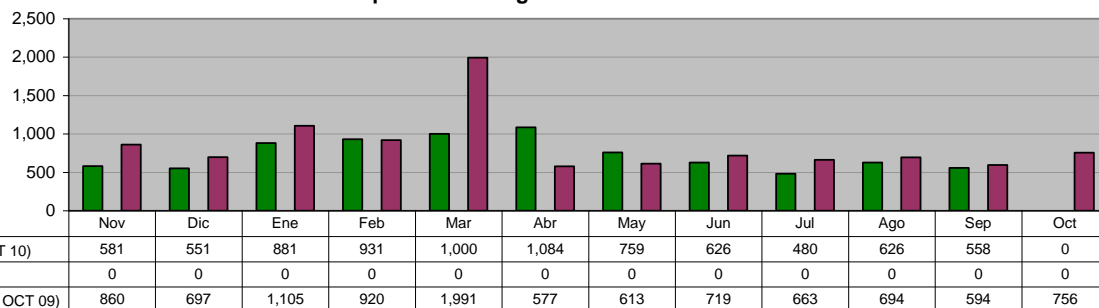


**DIRECCIÓN DE ESPECTÁCULOS Y COMERCIO**

**Total de VoBo de permisos otorgados**

Unidad de Medida:  
Número

Periodo	Acumulado
Observ.: (NOV 09 A OCT 10)	8,077
Meta: (NOV 09 A OCT 10)	0
Año Ant.: (NOV 08 A OCT 09)	10,189

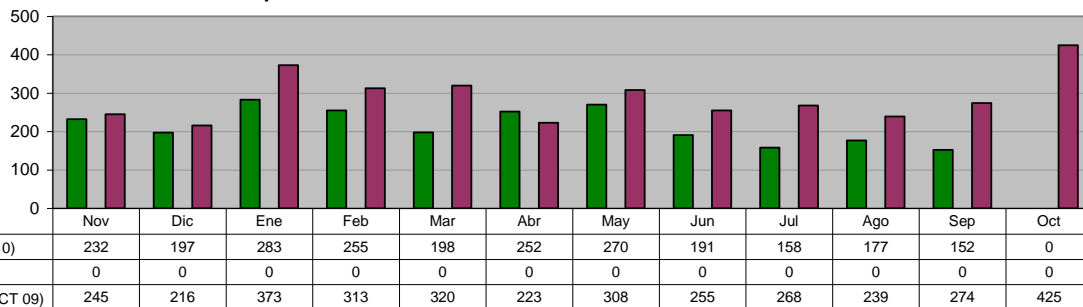


**DIRECCIÓN DE ESPECTÁCULOS Y COMERCIO**

**Trámites de permiso de Comercio Ambulante**

Unidad de Medida:  
Número

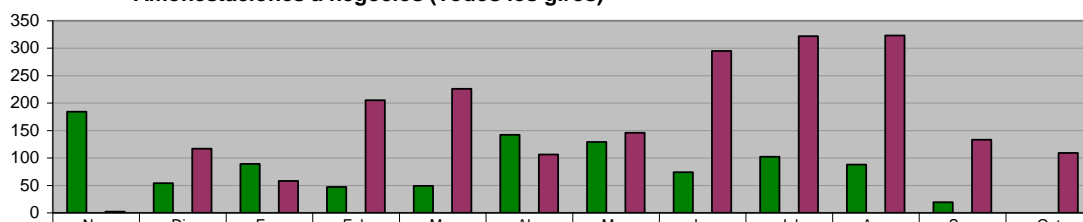
Periodo	Acumulado
Observ.: (NOV 09 A OCT 10)	2,365
Meta: (NOV 09 A OCT 10)	0
Año Ant.: (NOV 08 A OCT 09)	3,459



**DIRECCIÓN DE ESPECTÁCULOS Y COMERCIO**  
**Amonestaciones a negocios (Todos los giros)**

Unidad de Medida:  
Número

Periodo	Acumulado
Observ.: (NOV 09 A OCT 10)	977
Meta: (NOV 09 A OCT 10)	0
Año Ant.: (NOV 08 A OCT 09)	2,042

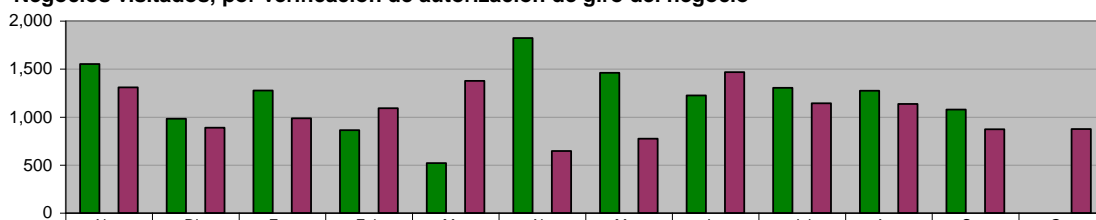


	Nov	Dic	Ene	Feb	Mar	Abr	May	Jun	Jul	Ago	Sep	Oct
ADMINISTRACIÓN 2009 - 2012 (NOV 09 A OCT 10)	184	54	89	47	49	142	129	74	102	88	19	0
META PROGRAMADA (NOV 09 A OCT 10)	0	0	0	0	0	0	0	0	0	0	0	0
MISMO PERIODO AÑO ANTERIOR (NOV 08 A OCT 09)	2	117	58	205	226	106	146	295	322	323	133	109

**DIRECCIÓN DE ESPECTÁCULOS Y COMERCIO**  
**Negocios visitados, por verificación de autorización de giro del negocio**

Unidad de Medida:  
Número

Periodo	Acumulado
Observ.: (NOV 09 A OCT 10)	13,364
Meta: (NOV 09 A OCT 10)	0
Año Ant.: (NOV 08 A OCT 09)	12,572

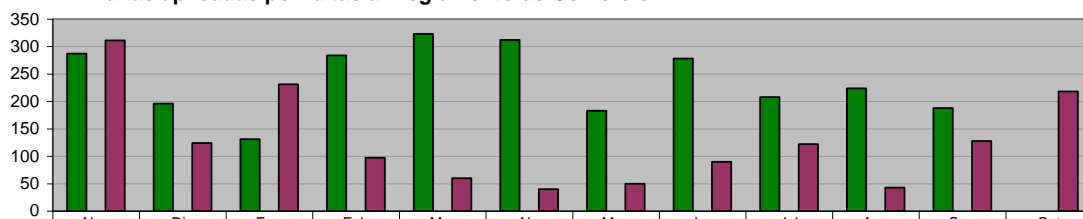


	Nov	Dic	Ene	Feb	Mar	Abr	May	Jun	Jul	Ago	Sep	Oct
ADMINISTRACIÓN 2009 - 2012 (NOV 09 A OCT 10)	1,553	982	1,276	864	521	1,822	1,461	1,226	1,305	1,275	1,079	0
META PROGRAMADA (NOV 09 A OCT 10)	0	0	0	0	0	0	0	0	0	0	0	0
MISMO PERIODO AÑO ANTERIOR (NOV 08 A OCT 09)	1,309	890	988	1,093	1,376	647	774	1,468	1,144	1,137	872	874

**DIRECCIÓN DE ESPECTÁCULOS Y COMERCIO**  
**Multas aplicadas por faltas al Reglamento de Comercio**

Unidad de Medida:  
Número

Periodo	Acumulado
Observ.: (NOV 09 A OCT 10)	2,614
Meta: (NOV 09 A OCT 10)	0
Año Ant.: (NOV 08 A OCT 09)	1,514

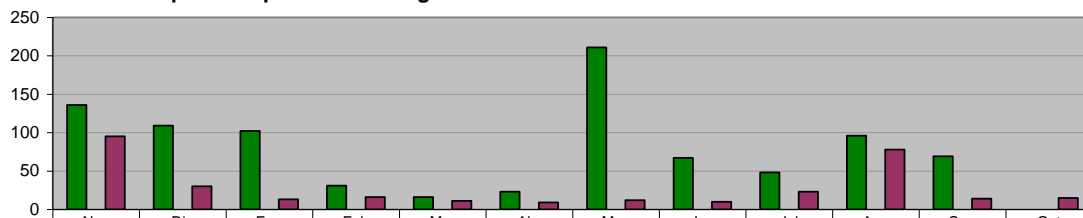


	Nov	Dic	Ene	Feb	Mar	Abr	May	Jun	Jul	Ago	Sep	Oct
ADMINISTRACIÓN 2009 - 2012 (NOV 09 A OCT 10)	287	196	131	284	323	312	183	278	208	224	188	0
META PROGRAMADA (NOV 09 A OCT 10)	0	0	0	0	0	0	0	0	0	0	0	0
MISMO PERIODO AÑO ANTERIOR (NOV 08 A OCT 09)	311	124	231	97	60	40	50	90	122	43	128	218

**DIRECCIÓN DE ESPECTÁCULOS Y COMERCIO**  
**Multas aplicadas por faltas al Reglamento de Alcoholes**

Unidad de Medida:  
Número

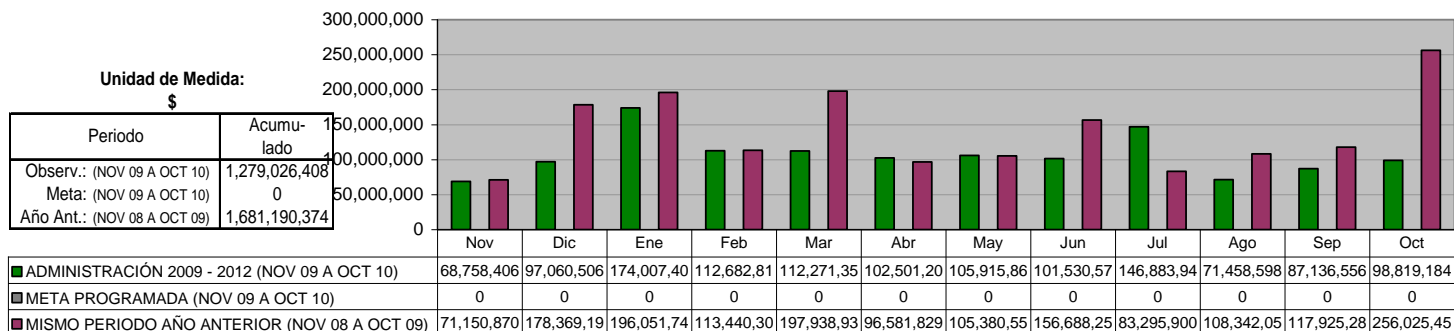
Periodo	Acumulado
Observ.: (NOV 09 A OCT 10)	908
Meta: (NOV 09 A OCT 10)	0
Año Ant.: (NOV 08 A OCT 09)	326



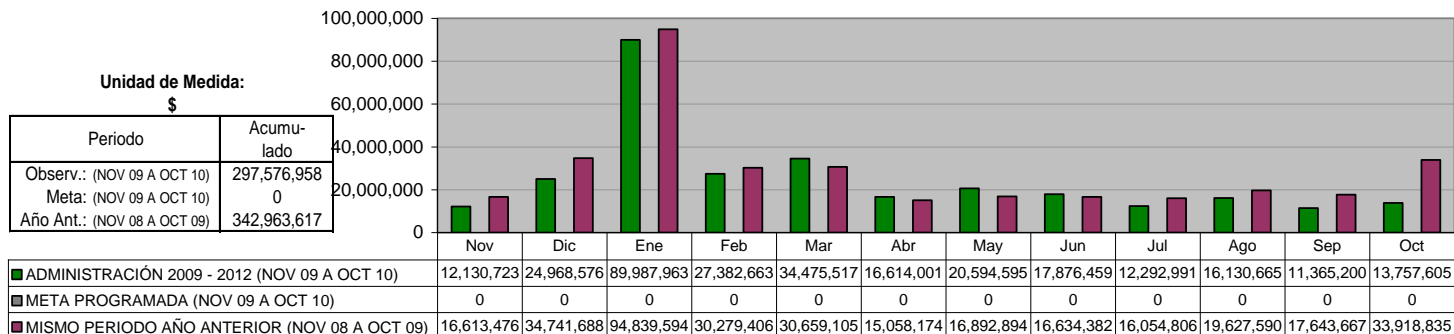
	Nov	Dic	Ene	Feb	Mar	Abr	May	Jun	Jul	Ago	Sep	Oct
ADMINISTRACIÓN 2009 - 2012 (NOV 09 A OCT 10)	136	109	102	31	16	23	211	67	48	96	69	0
META PROGRAMADA (NOV 09 A OCT 10)	0	0	0	0	0	0	0	0	0	0	0	0
MISMO PERIODO AÑO ANTERIOR (NOV 08 A OCT 09)	95	30	13	16	11	9	12	10	23	78	14	15

### III. SECRETARÍA DE FINANZAS Y TESORERÍA MUNICIPAL

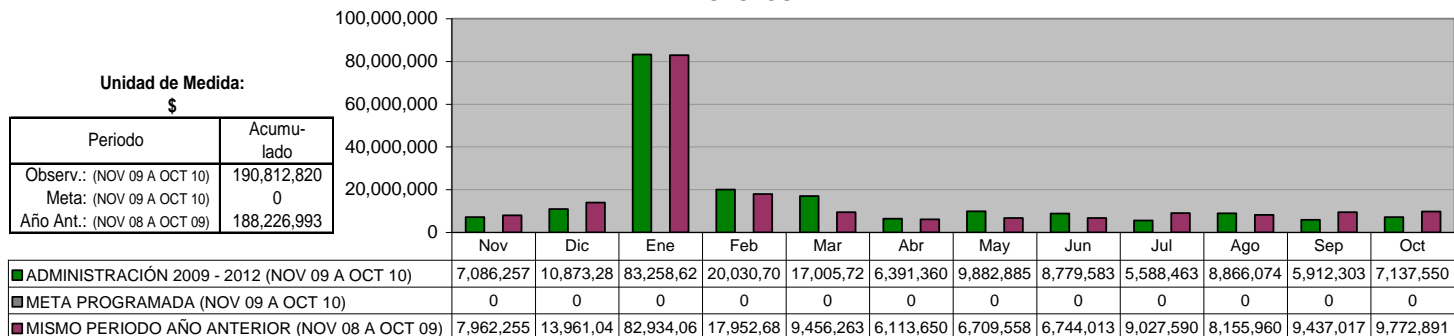
#### INGRESOS TOTALES



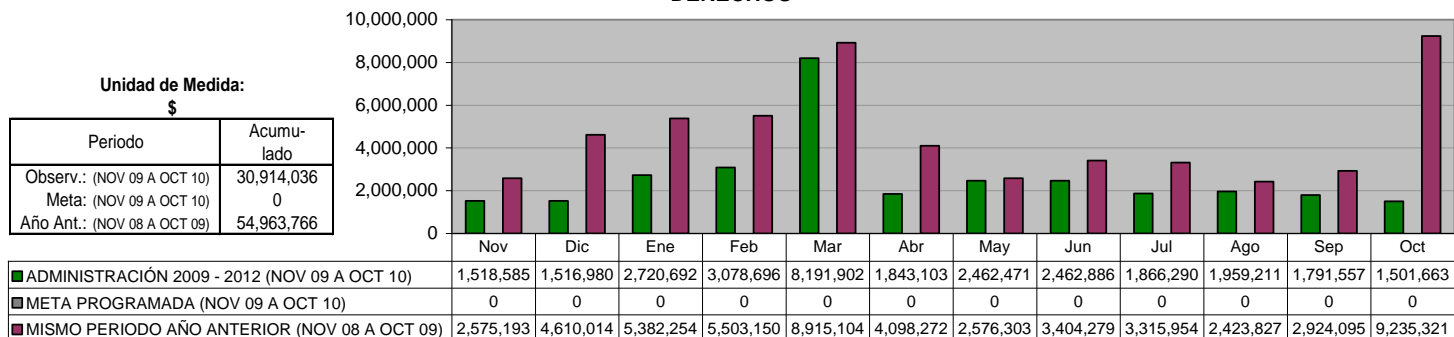
#### INGRESOS PROPIOS



#### IMPUESTOS

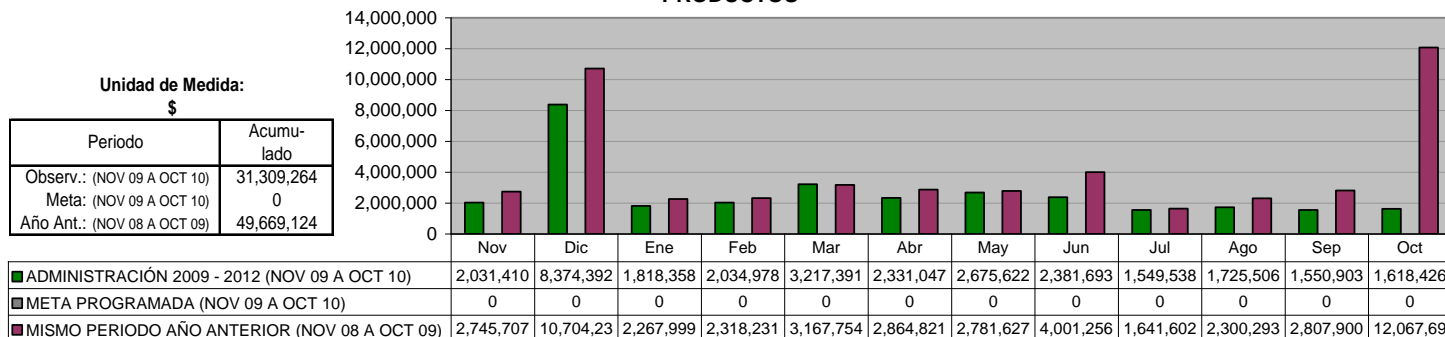


#### DERECHOS

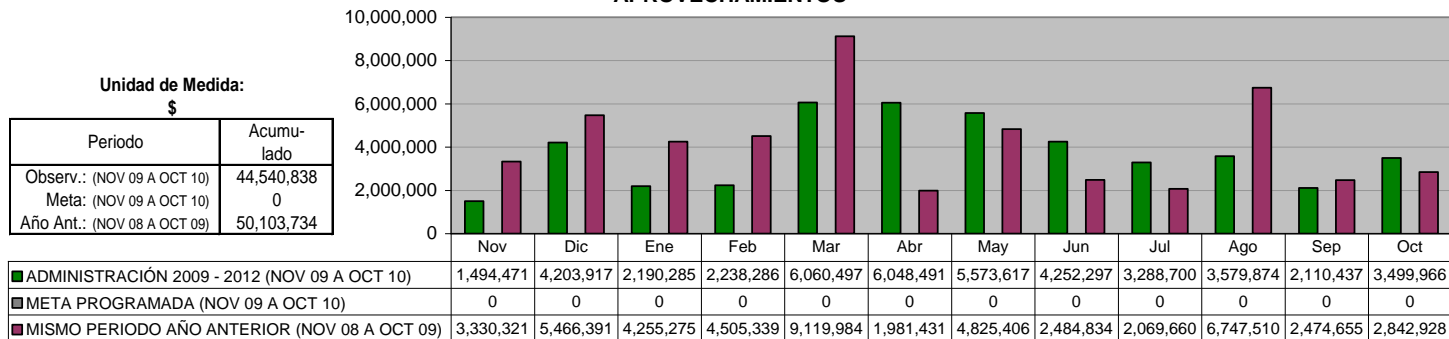




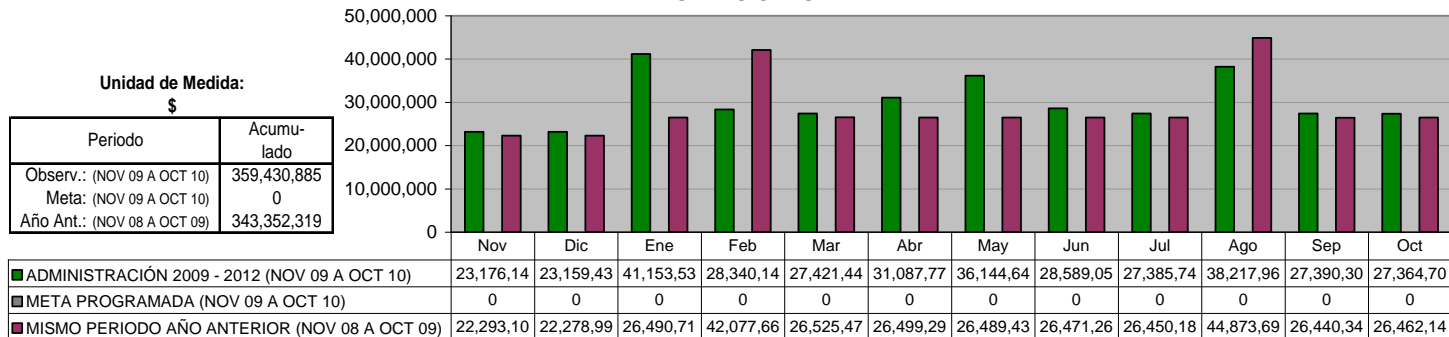
### PRODUCTOS



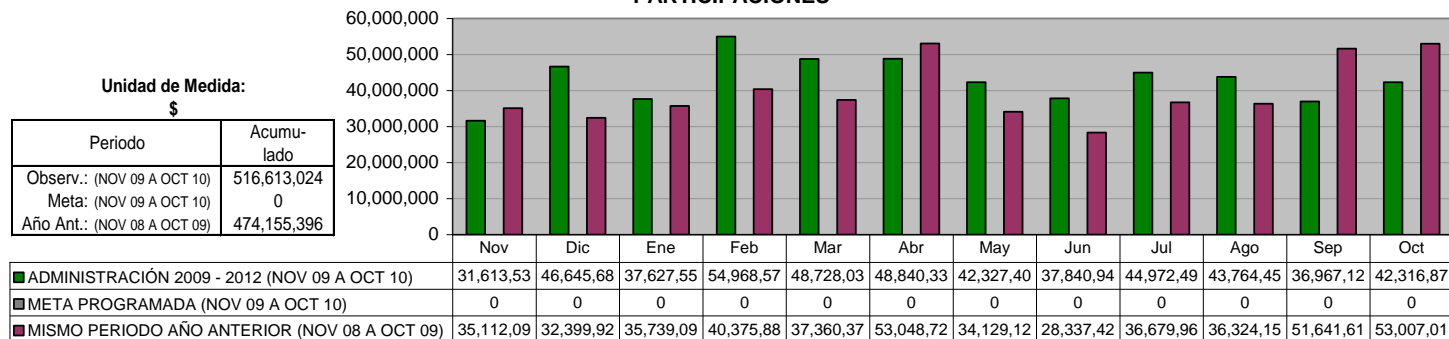
### APROVECHAMIENTOS



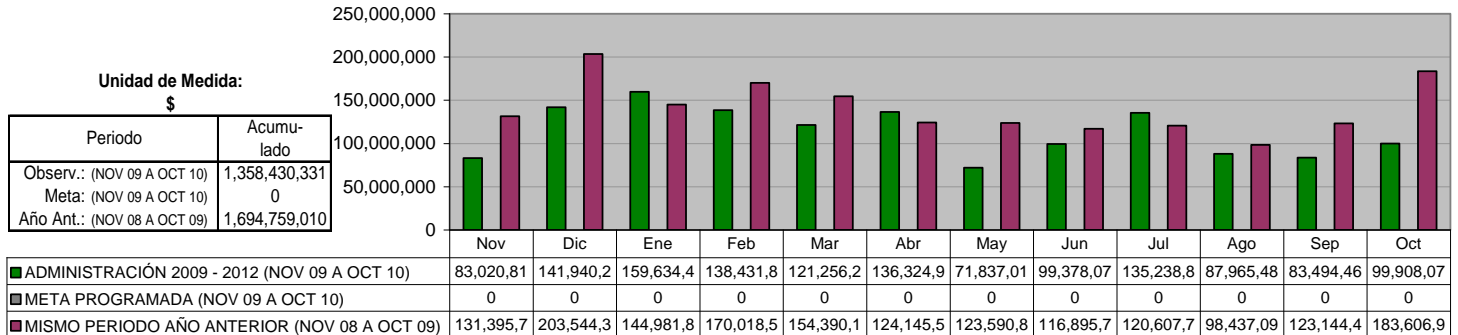
### APORTACIONES



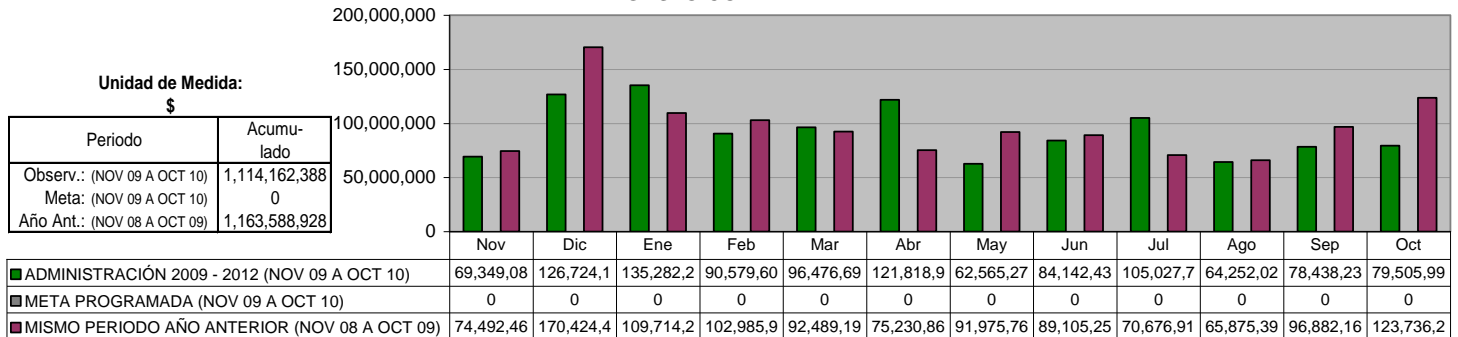
### PARTICIPACIONES



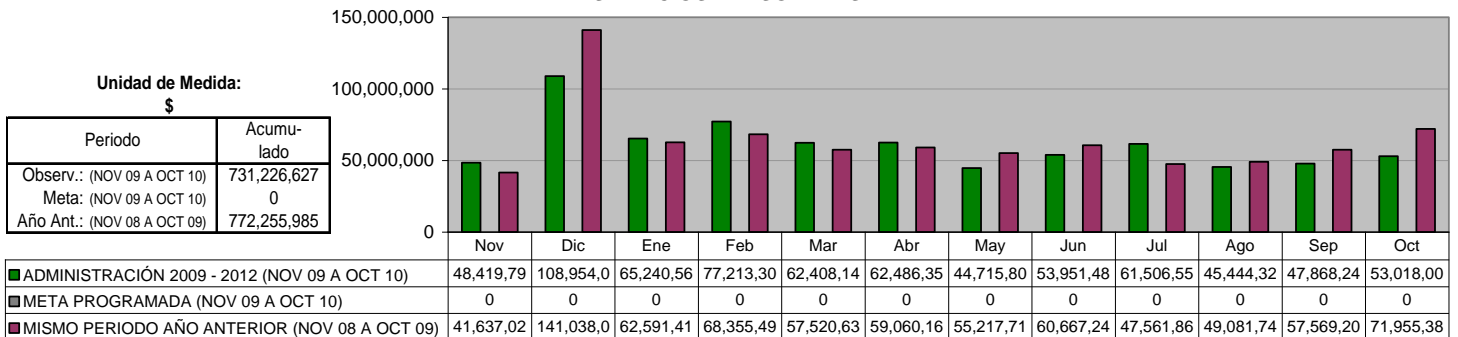
### EGRESOS TOTALES



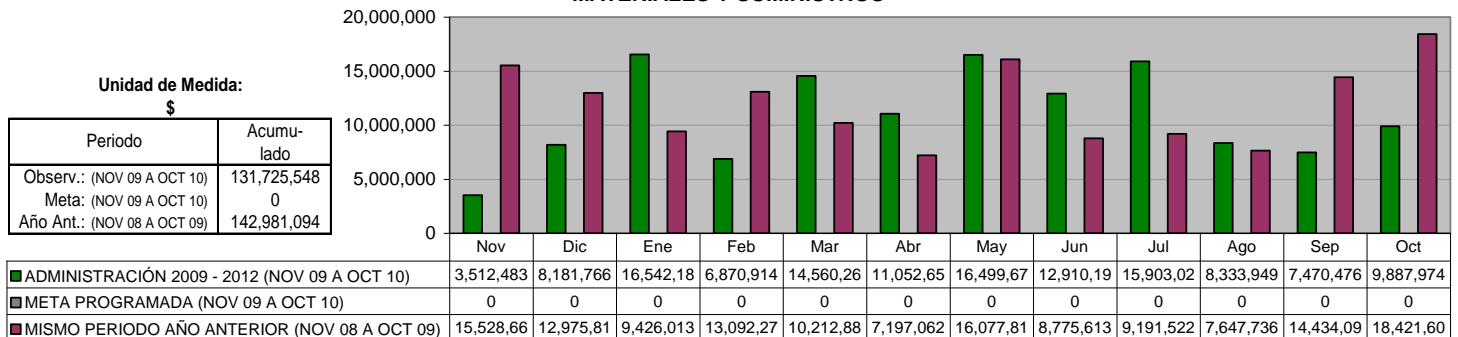
### GASTO CORRIENTE



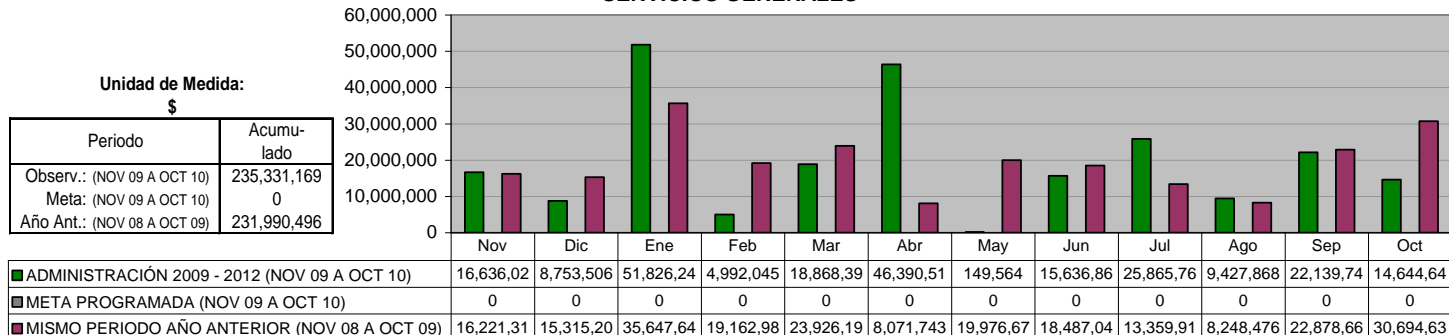
### SERVICIOS PERSONALES



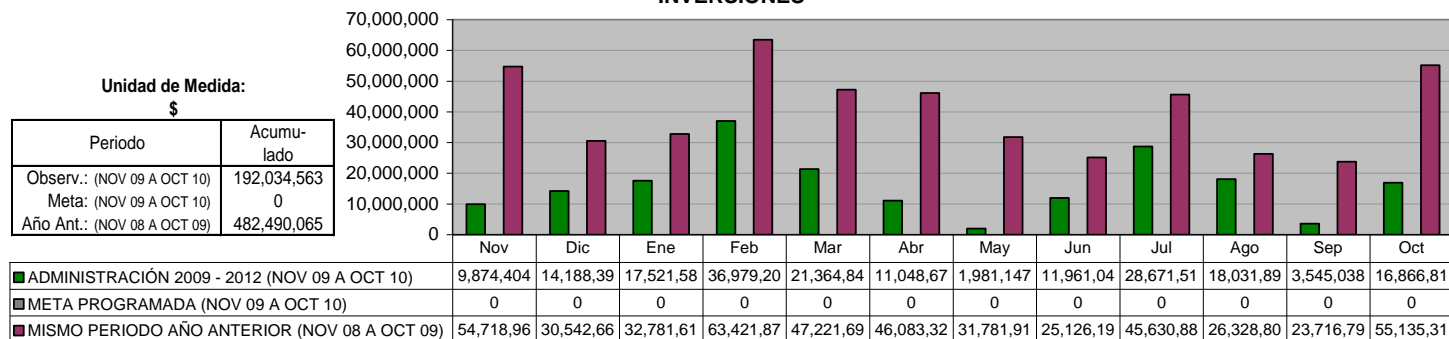
### MATERIALES Y SUMINISTROS



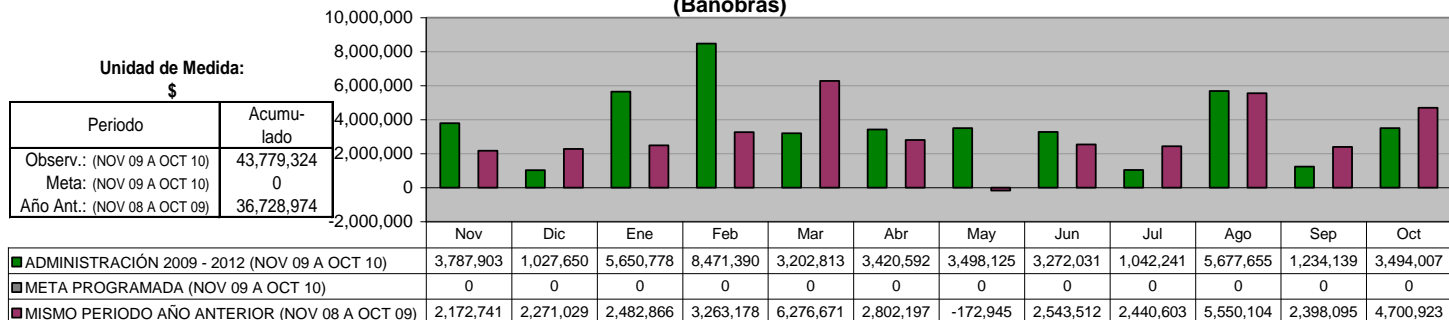
### SERVICIOS GENERALES



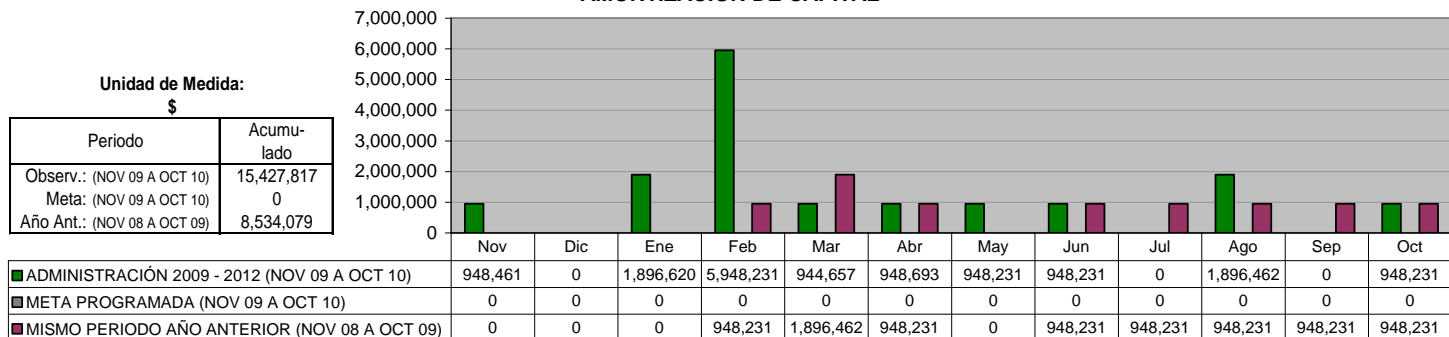
### INVERSIONES



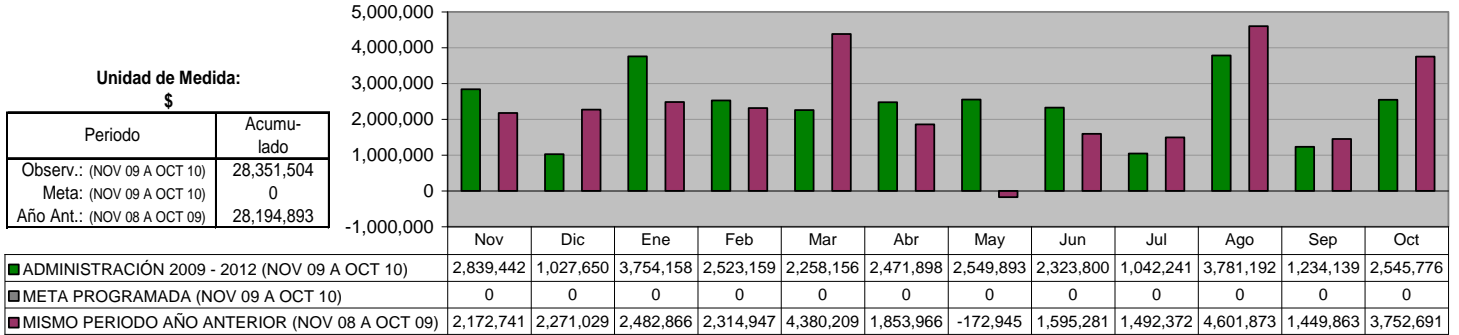
### DEUDA A LARGO PLAZO (Banobras)



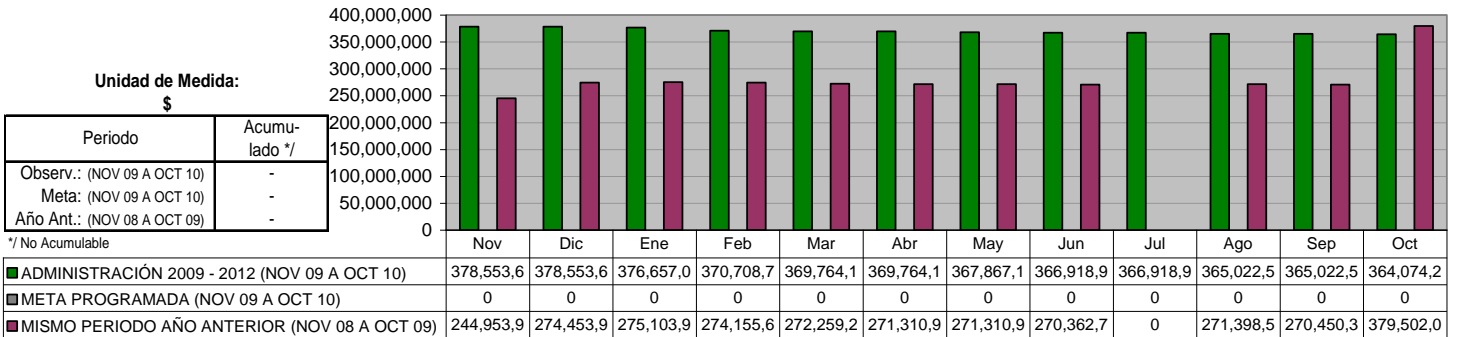
### AMORTIZACIÓN DE CAPITAL



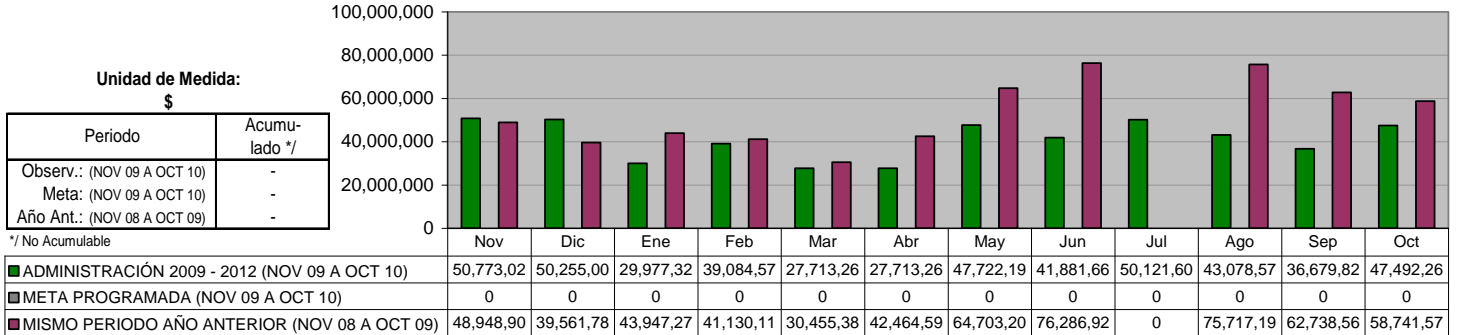
**PAGO DE INTERESES**



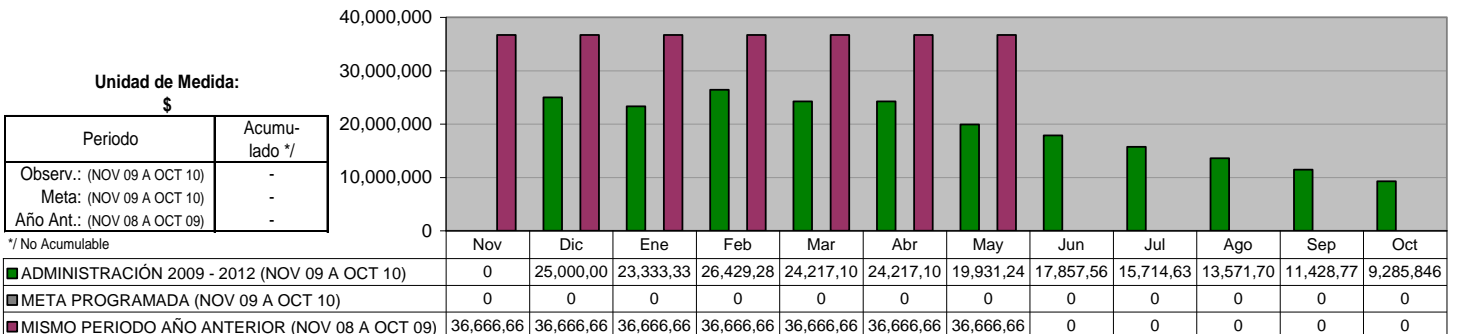
**DEUDA PÚBLICA A LARGO PLAZO**



**DEUDA PÚBLICA A CORTO PLAZO**



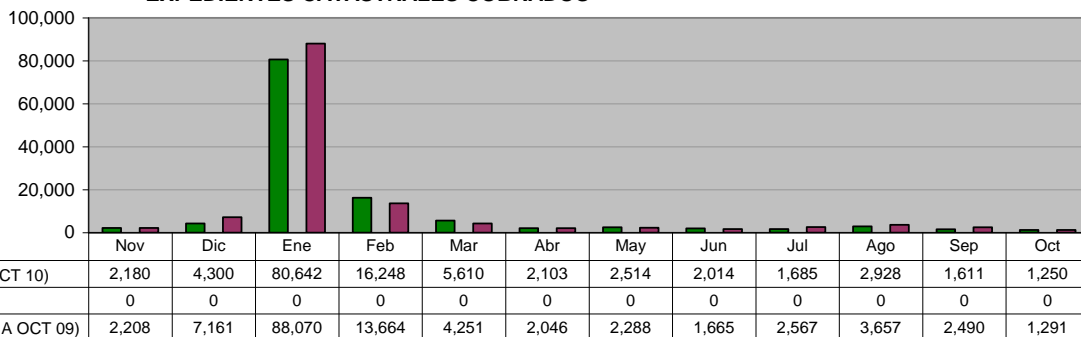
**DEUDA CON EL GOBIERNO DEL ESTADO**



**EXPEDIENTES CATASTRALES COBRADOS**

Unidad de Medida:  
Número

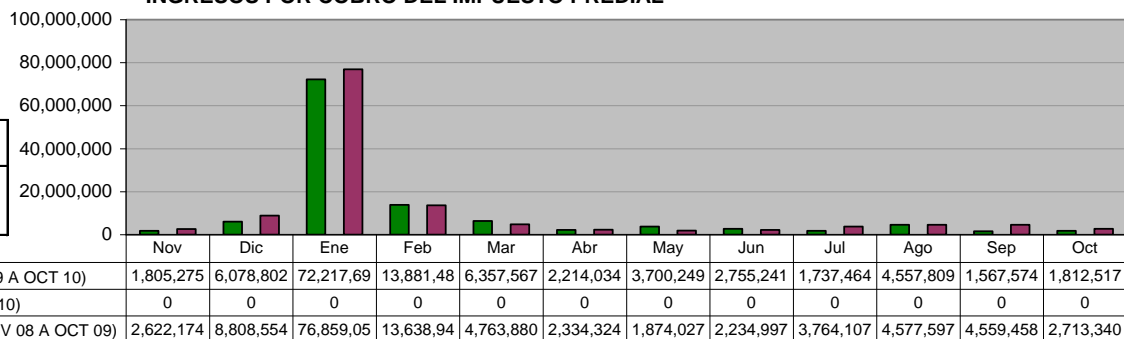
Periodo	Acumulado
Observ.: (NOV 09 A OCT 10)	123,085
Meta: (NOV 09 A OCT 10)	0
Año Ant.: (NOV 08 A OCT 09)	131,358



**INGRESOS POR COBRO DEL IMPUESTO PREDIAL**

Unidad de Medida:  
\$

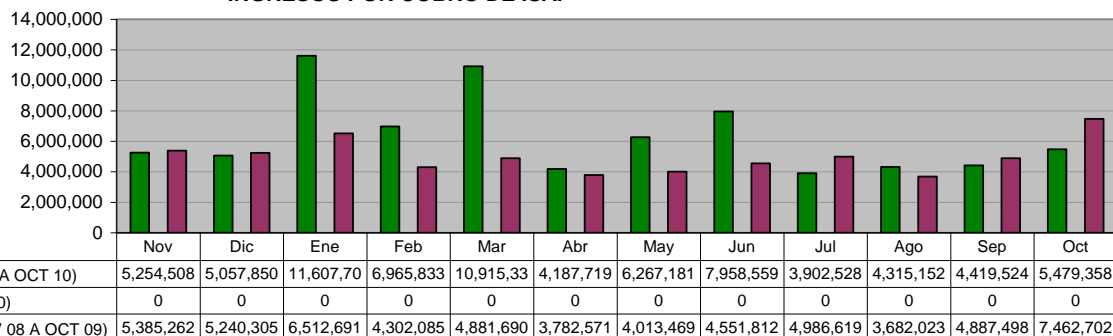
Periodo	Acumulado
Observ.: (NOV 09 A OCT 10)	118,685,712
Meta: (NOV 09 A OCT 10)	0
Año Ant.: (NOV 08 A OCT 09)	128,750,464



**INGRESOS POR COBRO DE ISAI**

Unidad de Medida:  
\$

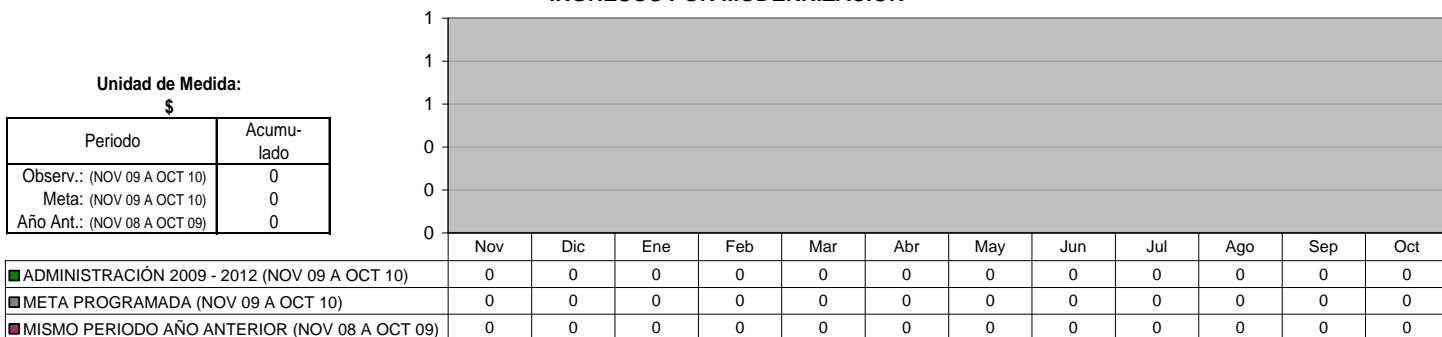
Periodo	Acumulado
Observ.: (NOV 09 A OCT 10)	76,331,258
Meta: (NOV 09 A OCT 10)	0
Año Ant.: (NOV 08 A OCT 09)	59,688,727



**INGRESOS POR MODERNIZACIÓN**

Unidad de Medida:  
\$

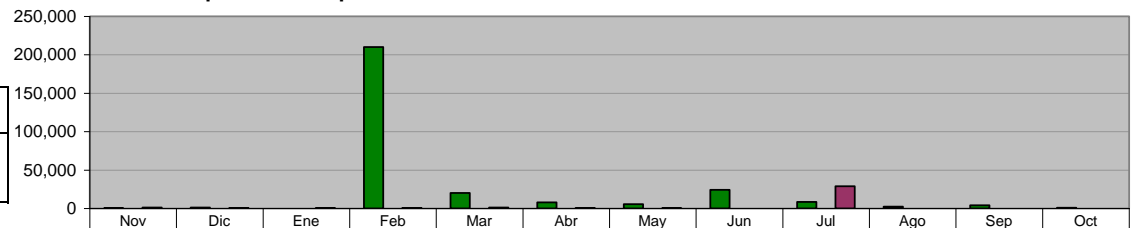
Periodo	Acumulado
Observ.: (NOV 09 A OCT 10)	0
Meta: (NOV 09 A OCT 10)	0
Año Ant.: (NOV 08 A OCT 09)	0



**Expedición de VoBo para el pago de refrendos y multas. (Vistos Buenos)  
 Requerimientos para cobro de contribuciones**

**Unidad de Medida:**  
Número

Periodo	Acumulado
Observ.: (NOV 09 A OCT 10)	285,025
Meta: (NOV 09 A OCT 10)	0
Año Ant.: (NOV 08 A OCT 09)	34,105



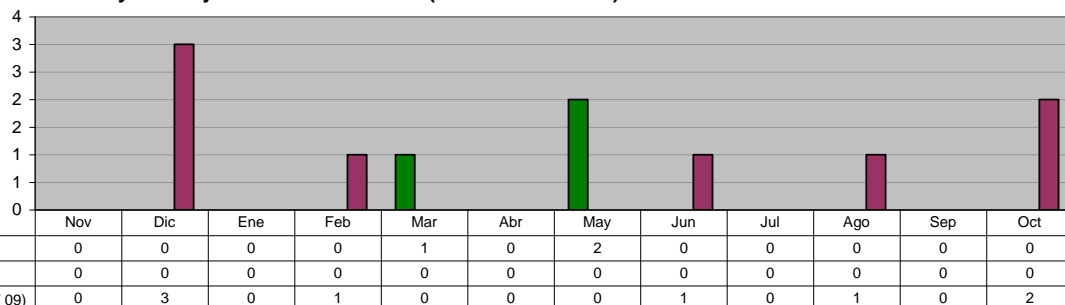
	Nov	Dic	Ene	Feb	Mar	Abr	May	Jun	Jul	Ago	Sep	Oct
■ ADMINISTRACIÓN 2009 - 2012 (NOV 09 A OCT 10)	280	1,120	25	210,000	20,200	8,000	5,500	24,200	8,600	2,300	4,000	800
■ META PROGRAMADA (NOV 09 A OCT 10)	0	0	0	0	0	0	0	0	0	0	0	0
■ MISMO PERIODO AÑO ANTERIOR (NOV 08 A OCT 09)	1,150	560	652	704	1,219	605	215	0	29,000	0	0	0

## IV. CENTRO DE DESARROLLO URBANO Y ECOLOGÍA

### DIRECCIÓN DE FRACCIONAMIENTOS Y REGULARIZACIÓN Proyectos ejecutivos autorizados (fraccionamientos)

Unidad de Medida:  
Número

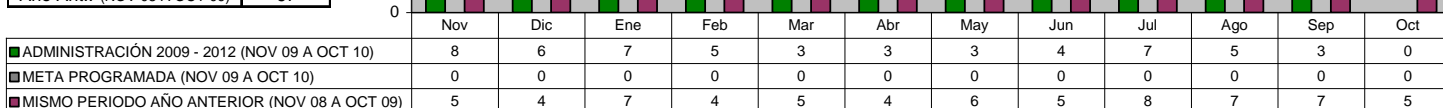
Periodo	Acumulado
Observ.: (NOV 09 A OCT 10)	3
Meta: (NOV 09 A OCT 10)	0
Año Ant.: (NOV 08 A OCT 09)	8



### DIRECCIÓN DE FRACCIONAMIENTOS Y REGULARIZACIÓN Supervisión periódica de las Obras de Pavimentación de los Nuevos Desarrollos, en coordinación con la Dirección de Construcción

Unidad de Medida:  
Inspecciones

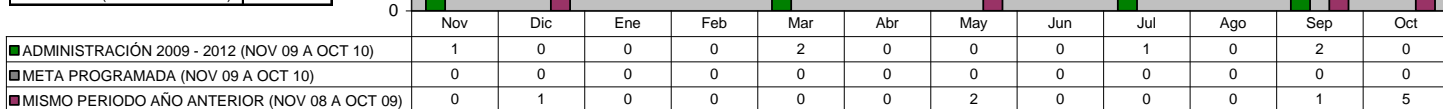
Periodo	Acumulado
Observ.: (NOV 09 A OCT 10)	54
Meta: (NOV 09 A OCT 10)	0
Año Ant.: (NOV 08 A OCT 09)	67



### DIRECCIÓN DE FRACCIONAMIENTOS Y REGULARIZACIÓN Recepción de Fraccionamientos autorizados

Unidad de Medida:  
Número

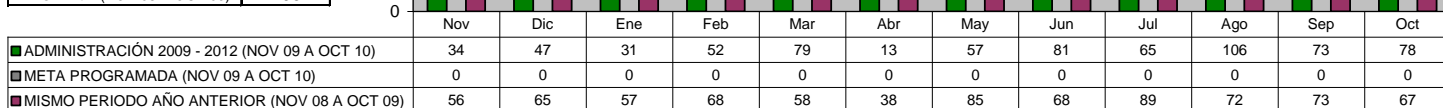
Periodo	Acumulado
Observ.: (NOV 09 A OCT 10)	6
Meta: (NOV 09 A OCT 10)	0
Año Ant.: (NOV 08 A OCT 09)	9



### DIRECCIÓN DE PERMISOS DE CONSTRUCCIÓN Y USO DE SUELO Licencias de Construcción (Casa Habitación)

Unidad de Medida:  
Licencias

Periodo	Acumulado
Observ.: (NOV 09 A OCT 10)	716
Meta: (NOV 09 A OCT 10)	0
Año Ant.: (NOV 08 A OCT 09)	796



**COORDINACIÓN DE USO DE SUELO**  
**Licencias de Construcción (Negocios y Empresas)**

Unidad de Medida:  
 Licencias

Periodo	Acumulado
Observ.: (NOV 09 A OCT 10)	102
Meta: (NOV 09 A OCT 10)	0
Año Ant.: (NOV 08 A OCT 09)	145

	Nov	Dic	Ene	Feb	Mar	Abr	May	Jun	Jul	Ago	Sep	Oct
ADMINISTRACIÓN 2009 - 2012 (NOV 09 A OCT 10)	6	9	2	5	8	4	8	16	11	16	12	5
META PROGRAMADA (NOV 09 A OCT 10)	0	0	0	0	0	0	0	0	0	0	0	0
MISMO PERIODO AÑO ANTERIOR (NOV 08 A OCT 09)	17	20	2	15	11	7	3	7	13	10	19	21

**COORDINACIÓN DE USO DE SUELO**  
**Licencias de Uso de Suelo**

Unidad de Medida:  
 Licencias

Periodo	Acumulado
Observ.: (NOV 09 A OCT 10)	44
Meta: (NOV 09 A OCT 10)	0
Año Ant.: (NOV 08 A OCT 09)	114

	Nov	Dic	Ene	Feb	Mar	Abr	May	Jun	Jul	Ago	Sep	Oct
ADMINISTRACIÓN 2009 - 2012 (NOV 09 A OCT 10)	4	2	0	3	4	1	6	8	6	4	3	3
META PROGRAMADA (NOV 09 A OCT 10)	0	0	0	0	0	0	0	0	0	0	0	0
MISMO PERIODO AÑO ANTERIOR (NOV 08 A OCT 09)	12	19	2	9	6	6	2	6	9	8	20	15

**DIRECCIÓN DE PERMISOS DE CONSTRUCCIÓN Y USO DE SUELO**  
**Total de Ingresos Percibidos**

Unidad de Medida:  
 \$

Periodo	Acumulado
Observ.: (NOV 09 A OCT 10)	8,125,036
Meta: (NOV 09 A OCT 10)	0
Año Ant.: (NOV 08 A OCT 09)	17,496,657

	Nov	Dic	Ene	Feb	Mar	Abr	May	Jun	Jul	Ago	Sep	Oct
ADMINISTRACIÓN 2009 - 2012 (NOV 09 A OCT 10)	571,832	438,598	242,315	0	1,009,641	355,851	0	2,508,415	768,863	660,657	1,003,987	564,877
META PROGRAMADA (NOV 09 A OCT 10)	0	0	0	0	0	0	0	0	0	0	0	0
MISMO PERIODO AÑO ANTERIOR (NOV 08 A OCT 09)	912,835	2,694,963	946,047	1,915,734	637,813	1,899,308	1,540,645	921,887	943,506	796,207	1,168,876	3,118,836

**DIRECCIÓN DE ECOLOGÍA**

**Visita Técnica de Control Ambiental a Negocios ya Regularizados**

Unidad de Medida:  
 Número

Periodo	Acumulado
Observ.: (NOV 09 A OCT 10)	38
Meta: (NOV 09 A OCT 10)	0
Año Ant.: (NOV 08 A OCT 09)	100

	Nov	Dic	Ene	Feb	Mar	Abr	May	Jun	Jul	Ago	Sep	Oct
ADMINISTRACIÓN 2009 - 2012 (NOV 09 A OCT 10)	2	3	8	5	3	3	2	2	1	5	2	2
META PROGRAMADA (NOV 09 A OCT 10)	0	0	0	0	0	0	0	0	0	0	0	0
MISMO PERIODO AÑO ANTERIOR (NOV 08 A OCT 09)	6	5	2	6	5	0	5	1	1	3	23	43

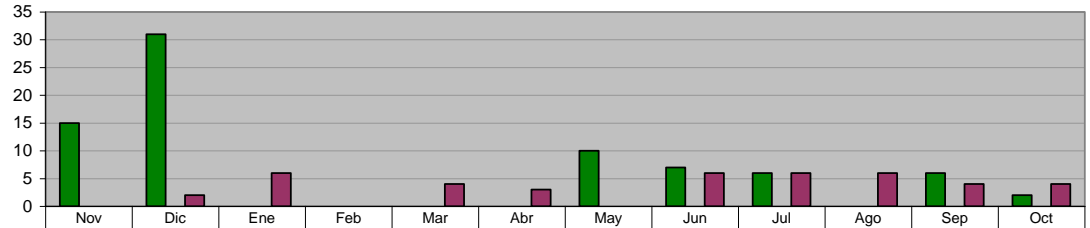


**DIRECCIÓN DE ECOLOGÍA**

**Visita Técnica de Control Ambiental por Inventario de Fuentes Fijas**

Unidad de Medida:  
Número

Periodo	Acumulado
Observ.: (NOV 09 A OCT 10)	77
Meta: (NOV 09 A OCT 10)	0
Año Ant.: (NOV 08 A OCT 09)	41



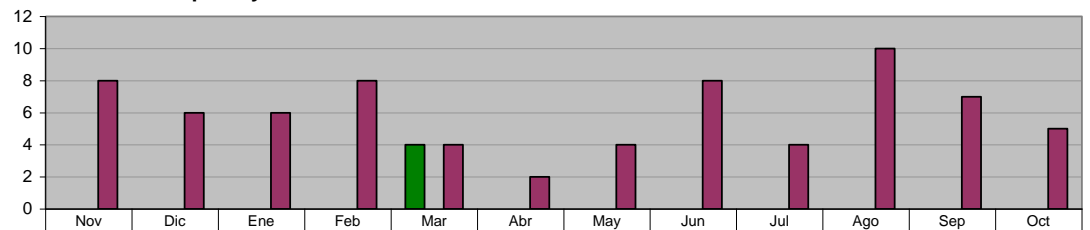
ADMINISTRACIÓN 2009 - 2012 (NOV 09 A OCT 10)	15	31	0	0	0	0	10	7	6	0	6	2
META PROGRAMADA (NOV 09 A OCT 10)	0	0	0	0	0	0	0	0	0	0	0	0
MISMO PERIODO AÑO ANTERIOR (NOV 08 A OCT 09)	0	2	6	0	4	3	0	6	6	6	4	4

**DIRECCIÓN DE ECOLOGÍA**

**Limpieza y Conservación del Río La Silla**

Unidad de Medida:  
Recorridos

Periodo	Acumulado
Observ.: (NOV 09 A OCT 10)	4
Meta: (NOV 09 A OCT 10)	0
Año Ant.: (NOV 08 A OCT 09)	72



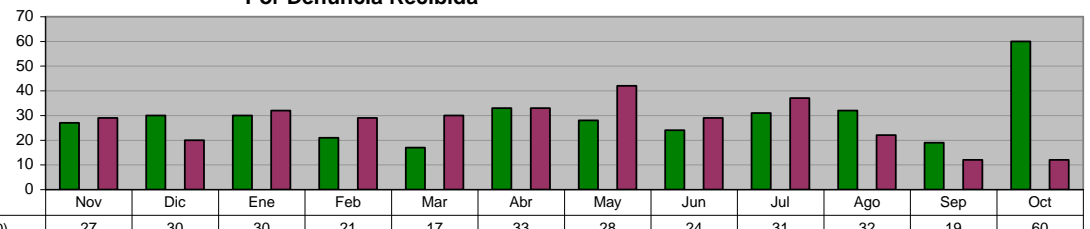
ADMINISTRACIÓN 2009 - 2012 (NOV 09 A OCT 10)	0	0	0	0	4	0	0	0	0	0	0	0
META PROGRAMADA (NOV 09 A OCT 10)	0	0	0	0	0	0	0	0	0	0	0	0
MISMO PERIODO AÑO ANTERIOR (NOV 08 A OCT 09)	8	6	6	8	4	2	4	8	4	10	7	5

**DIRECCIÓN DE ECOLOGÍA**

**VISITA TÉCNICA DE CONTROL AMBIENTAL  
Por Denuncia Recibida**

Unidad de Medida:  
Número

Periodo	Acumulado
Observ.: (NOV 09 A OCT 10)	352
Meta: (NOV 09 A OCT 10)	0
Año Ant.: (NOV 08 A OCT 09)	327



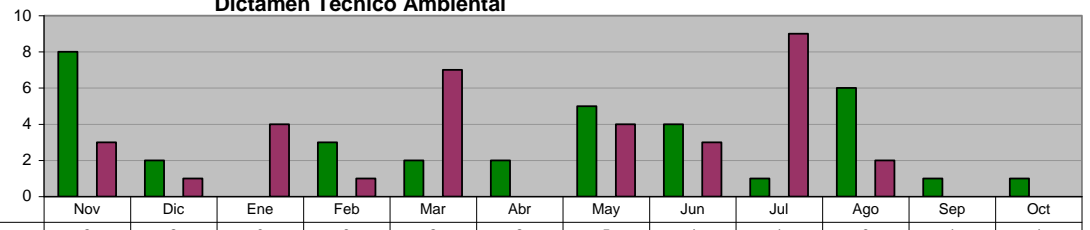
ADMINISTRACIÓN 2009 - 2012 (NOV 09 A OCT 10)	27	30	30	21	17	33	28	24	31	32	19	60
META PROGRAMADA (NOV 09 A OCT 10)	0	0	0	0	0	0	0	0	0	0	0	0
MISMO PERIODO AÑO ANTERIOR (NOV 08 A OCT 09)	29	20	32	29	30	33	42	29	37	22	12	12

**DIRECCIÓN DE ECOLOGÍA**

**DICTÁMENES TÉCNICOS REALIZADOS DE CONTROL AMBIENTAL  
Dictamen Técnico Ambiental**

Unidad de Medida:  
Número

Periodo	Acumulado
Observ.: (NOV 09 A OCT 10)	35
Meta: (NOV 09 A OCT 10)	0
Año Ant.: (NOV 08 A OCT 09)	34



ADMINISTRACIÓN 2009 - 2012 (NOV 09 A OCT 10)	8	2	0	3	2	2	5	4	1	6	1	1
META PROGRAMADA (NOV 09 A OCT 10)	0	0	0	0	0	0	0	0	0	0	0	0
MISMO PERIODO AÑO ANTERIOR (NOV 08 A OCT 09)	3	1	4	1	7	0	4	3	9	2	0	0

**DIRECCIÓN DE ECOLOGÍA**  
**CONFERENCIAS SOBRE TEMAS AMBIENTALES (En Planteles Educativos y C.E.A)**  
**Total de Conferencias**

**Unidad de Medida:**  
**Número**

Periodo	Acumulado
Observ.: (NOV 09 A OCT 10)	190
Meta: (NOV 09 A OCT 10)	0
Año Ant.: (NOV 08 A OCT 09)	446

	Nov	Dic	Ene	Feb	Mar	Abr	May	Jun	Jul	Ago	Sep	Oct
ADMINISTRACIÓN 2009 - 2012 (NOV 09 A OCT 10)	36	14	22	14	23	11	7	5	3	0	5	50
META PROGRAMADA (NOV 09 A OCT 10)	0	0	0	0	0	0	0	0	0	0	0	0
MISMO PERIODO AÑO ANTERIOR (NOV 08 A OCT 09)	41	47	14	43	73	47	0	42	42	15	32	50

**DIRECCIÓN DE ECOLOGÍA**  
**CONFERENCIAS SOBRE TEMAS AMBIENTALES (En Planteles Educativos y C.E.A)**  
**Árboles Plantados**

**Unidad de Medida:**  
**Número**

Periodo	Acumulado
Observ.: (NOV 09 A OCT 10)	435
Meta: (NOV 09 A OCT 10)	0
Año Ant.: (NOV 08 A OCT 09)	1,069

	Nov	Dic	Ene	Feb	Mar	Abr	May	Jun	Jul	Ago	Sep	Oct
ADMINISTRACIÓN 2009 - 2012 (NOV 09 A OCT 10)	0	0	0	158	28	25	4	4	2	0	26	188
META PROGRAMADA (NOV 09 A OCT 10)	0	0	0	0	0	0	0	0	0	0	0	0
MISMO PERIODO AÑO ANTERIOR (NOV 08 A OCT 09)	242	301	125	50	111	25	0	115	0	0	50	50

**DIRECCIÓN DE ECOLOGÍA**  
**LIMPIEZA Y CONSERVACIÓN DEL RÍO LA SILLA**  
**Brigadas de Limpieza**

**Unidad de Medida:**  
**Brigadas**

Periodo	Acumulado
Observ.: (NOV 09 A OCT 10)	18
Meta: (NOV 09 A OCT 10)	0
Año Ant.: (NOV 08 A OCT 09)	7

	Nov	Dic	Ene	Feb	Mar	Abr	May	Jun	Jul	Ago	Sep	Oct
ADMINISTRACIÓN 2009 - 2012 (NOV 09 A OCT 10)	0	0	0	0	1	0	1	0	7	5	3	1
META PROGRAMADA (NOV 09 A OCT 10)	0	0	0	0	0	0	0	0	0	0	0	0
MISMO PERIODO AÑO ANTERIOR (NOV 08 A OCT 09)	1	1	1	2	0	1	0	0	0	1	0	0

**DIRECCIÓN DE ECOLOGÍA**  
**VISITAS TÉCNICAS DE ORDENAMIENTO ECOLÓGICO**  
**Solicitudes de Tala (talas realizadas en domicilios particulares "casa habitacionales")**

**Unidad de Medida:**  
**Solicitudes**

Periodo	Acumulado
Observ.: (NOV 09 A OCT 10)	1,074
Meta: (NOV 09 A OCT 10)	0
Año Ant.: (NOV 08 A OCT 09)	1,393

	Nov	Dic	Ene	Feb	Mar	Abr	May	Jun	Jul	Ago	Sep	Oct
ADMINISTRACIÓN 2009 - 2012 (NOV 09 A OCT 10)	71	125	51	104	163	84	97	101	66	43	73	96
META PROGRAMADA (NOV 09 A OCT 10)	0	0	0	0	0	0	0	0	0	0	0	0
MISMO PERIODO AÑO ANTERIOR (NOV 08 A OCT 09)	123	83	86	118	151	75	116	119	118	95	138	171

**DIRECCIÓN DE ECOLOGÍA**  
**VISITAS TÉCNICAS DE ORDENAMIENTO ECOLÓGICO**  
**Solicitudes de Poda (podas realizadas en domicilios particulares "casa habitacionales")**

Unidad de Medida:  
Solicitudes

Periodo	Acumulado
Observ.: (NOV 09 A OCT 10)	683
Meta: (NOV 09 A OCT 10)	0
Año Ant.: (NOV 08 A OCT 09)	679

	Nov	Dic	Ene	Feb	Mar	Abr	May	Jun	Jul	Ago	Sep	Oct
■ ADMINISTRACIÓN 2009 - 2012 (NOV 09 A OCT 10)	31	69	34	58	112	50	52	52	49	42	67	67
■ META PROGRAMADA (NOV 09 A OCT 10)	0	0	0	0	0	0	0	0	0	0	0	0
■ MISMO PERIODO AÑO ANTERIOR (NOV 08 A OCT 09)	112	88	46	82	49	30	54	52	28	21	59	58

**DIRECCIÓN DE ECOLOGÍA**  
**VISITAS TÉCNICAS DE ORDENAMIENTO ECOLÓGICO**  
**Evaluación de los Estudios de Impacto Ambiental (para autorizaciones de nuevos desarrollos habitacionales, industriales, comerciales y de servicios, en predios mayores a 500.00 m2)**

Unidad de Medida:  
Número

Periodo	Acumulado
Observ.: (NOV 09 A OCT 10)	4
Meta: (NOV 09 A OCT 10)	0
Año Ant.: (NOV 08 A OCT 09)	7

	Nov	Dic	Ene	Feb	Mar	Abr	May	Jun	Jul	Ago	Sep	Oct
■ ADMINISTRACIÓN 2009 - 2012 (NOV 09 A OCT 10)	1	1	0	0	0	0	0	0	0	2	0	0
■ META PROGRAMADA (NOV 09 A OCT 10)	0	0	0	0	0	0	0	0	0	0	0	0
■ MISMO PERIODO AÑO ANTERIOR (NOV 08 A OCT 09)	2	0	0	2	0	0	0	0	0	2	0	1

**DIRECCIÓN DE ECOLOGÍA**  
**TOTAL DE DICTÁMENES FORESTALES DE ORDENAMIENTO ECOLÓGICO**

Unidad de Medida:  
Dictámenes

Periodo	Acumulado
Observ.: (NOV 09 A OCT 10)	1,533
Meta: (NOV 09 A OCT 10)	0
Año Ant.: (NOV 08 A OCT 09)	1,422

	Nov	Dic	Ene	Feb	Mar	Abr	May	Jun	Jul	Ago	Sep	Oct
■ ADMINISTRACIÓN 2009 - 2012 (NOV 09 A OCT 10)	0	0	52	108	279	137	152	157	252	88	144	164
■ META PROGRAMADA (NOV 09 A OCT 10)	0	0	0	0	0	0	0	0	0	0	0	0
■ MISMO PERIODO AÑO ANTERIOR (NOV 08 A OCT 09)	5	5	4	4	6	8	2	2	2	0	1,227	157

**DIRECCIÓN DE ECOLOGÍA**  
**TOTAL DE DICTÁMENES TÉCNICOS DE ORDENAMIENTO ECOLÓGICO (realizados para dictar lineamientos Ecológicos en Trámites de Nuevos Desarrollos habitacionales, industriales, comerciales y de servicios)**

Unidad de Medida:  
Dictámenes

Periodo	Acumulado
Observ.: (NOV 09 A OCT 10)	0
Meta: (NOV 09 A OCT 10)	0
Año Ant.: (NOV 08 A OCT 09)	724

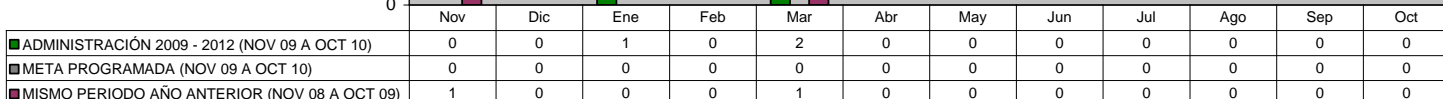
	Nov	Dic	Ene	Feb	Mar	Abr	May	Jun	Jul	Ago	Sep	Oct
■ ADMINISTRACIÓN 2009 - 2012 (NOV 09 A OCT 10)	0	0	0	0	0	0	0	0	0	0	0	0
■ META PROGRAMADA (NOV 09 A OCT 10)	0	0	0	0	0	0	0	0	0	0	0	0
■ MISMO PERIODO AÑO ANTERIOR (NOV 08 A OCT 09)	4	5	4	3	1	2	2	2	2	0	621	78

## V. SECRETARÍA DE OBRAS PÚBLICAS Y VIALIDAD

### DIRECCIÓN DE INGENIERÍA VIAL Semaforización de Nuevas Intersecciones Viales

Unidad de Medida:  
 Intersección Vial

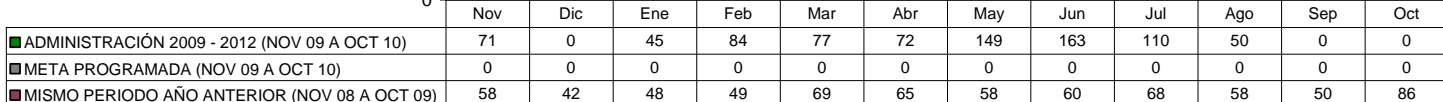
Periodo	Acumulado
Observ.: (NOV 09 A OCT 10)	3
Meta: (NOV 09 A OCT 10)	0
Año Ant.: (NOV 08 A OCT 09)	2



### DIRECCIÓN DE INGENIERÍA VIAL Acciones de Mantenimiento, reparación y modernización a semáforos existentes

Unidad de Medida:  
 Acciones

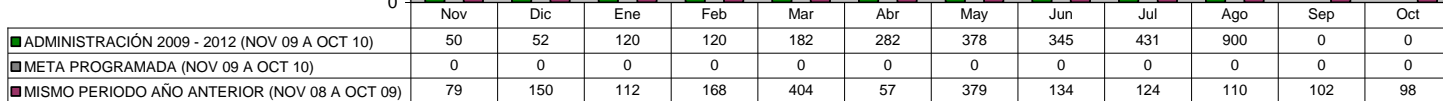
Periodo	Acumulado
Observ.: (NOV 09 A OCT 10)	821
Meta: (NOV 09 A OCT 10)	0
Año Ant.: (NOV 08 A OCT 09)	711



### DIRECCIÓN DE INGENIERÍA VIAL Rehabilitación y limpieza de Señalamiento vertical

Unidad de Medida:  
 Piezas

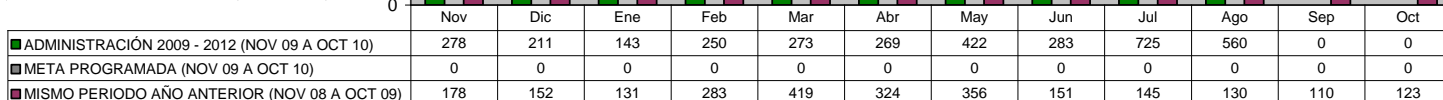
Periodo	Acumulado
Observ.: (NOV 09 A OCT 10)	2,860
Meta: (NOV 09 A OCT 10)	0
Año Ant.: (NOV 08 A OCT 09)	1,917



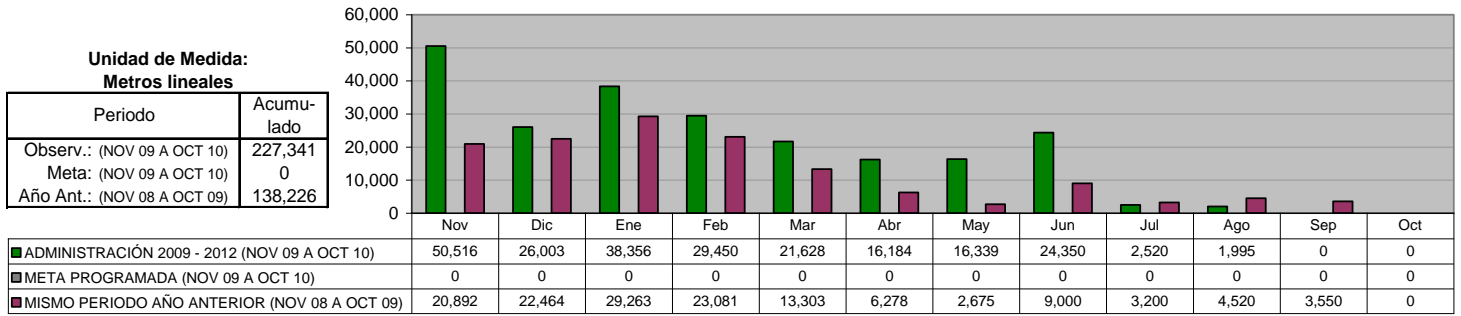
### DIRECCIÓN DE INGENIERÍA VIAL Instalación de señalamiento vertical

Unidad de Medida:  
 Piezas

Periodo	Acumulado
Observ.: (NOV 09 A OCT 10)	3,414
Meta: (NOV 09 A OCT 10)	0
Año Ant.: (NOV 08 A OCT 09)	2,502



**DIRECCIÓN DE INGENIERÍA VIAL**  
**Señalamiento horizontal**



**VI. SECRETARÍA DE BIENESTAR SOCIAL Y DESARROLLO COMUNITARIO**

**DIRECCIÓN DE POLÍTICAS Y PROGRAMAS SOCIALES**  
**Coordinación con el Consejo Estatal de Desarrollo Social para seguir impulsando la operación del Programa de Subsidio al Adulto Mayor \***

**Unidad de Medida:**  
**Adultos Beneficiados**

Periodo	Acumulado */
Observ.: (NOV 09 A OCT 10)	-
Meta: (NOV 09 A OCT 10)	-
Año Ant.: (NOV 08 A OCT 09)	-

\*/ No Acumulable

	Nov	Dic	Ene	Feb	Mar	Abr	May	Jun	Jul	Ago	Sep	Oct
■ ADMINISTRACIÓN 2009 - 2012 (NOV 09 A OCT 10)	117	15	52	50	122	22	21	23	15	23	18	12
■ META PROGRAMADA (NOV 09 A OCT 10)	0	0	0	0	0	0	0	0	0	0	0	0
■ MISMO PERIODO AÑO ANTERIOR (NOV 08 A OCT 09)	117	87	47	40	49	0	48	50	64	136	45	0

**DIRECCIÓN DE POLÍTICAS Y PROGRAMAS SOCIALES**  
**Coordinación con el Consejo Estatal de Desarrollo Social para seguir impulsando la operación del Programa de Apoyo a Personas con Discapacidad \***

**Unidad de Medida:**  
**Personas Beneficiadas**

Periodo	Acumulado */
Observ.: (NOV 09 A OCT 10)	-
Meta: (NOV 09 A OCT 10)	-
Año Ant.: (NOV 08 A OCT 09)	-

\*/ No Acumulable

	Nov	Dic	Ene	Feb	Mar	Abr	May	Jun	Jul	Ago	Sep	Oct
■ ADMINISTRACIÓN 2009 - 2012 (NOV 09 A OCT 10)	0	3	12	27	69	4	6	11	3	7	3	4
■ META PROGRAMADA (NOV 09 A OCT 10)	0	0	0	0	0	0	0	0	0	0	0	0
■ MISMO PERIODO AÑO ANTERIOR (NOV 08 A OCT 09)	138	138	30	0	25	33	27	54	79	79	47	0

**DIRECCIÓN DE POLÍTICAS Y PROGRAMAS SOCIALES**  
**Seguro Popular**

**Unidad de Medida:**  
**Familias Beneficiadas**

Periodo	Acumulado */
Observ.: (NOV 09 A OCT 10)	-
Meta: (NOV 09 A OCT 10)	-
Año Ant.: (NOV 08 A OCT 09)	-

\*/ No Acumulable

	Nov	Dic	Ene	Feb	Mar	Abr	May	Jun	Jul	Ago	Sep	Oct
■ ADMINISTRACIÓN 2009 - 2012 (NOV 09 A OCT 10)	0	0	0	966	6,666	6,666	4,500	1,400	1,300	3,400	6,720	5,835
■ META PROGRAMADA (NOV 09 A OCT 10)	0	0	0	0	0	0	0	0	0	0	0	0
■ MISMO PERIODO AÑO ANTERIOR (NOV 08 A OCT 09)	53	486	0	108	75	1	254	2	1,692	20	5	0

**DIRECCIÓN DE POLÍTICAS Y PROGRAMAS SOCIALES**  
**Coordinación con el Consejo Estatal de Desarrollo Social para seguir impulsando la operación del Programa de Subsidio al Adulto Mayor**

**Unidad de Medida:**  
**Adultos Beneficiados**

Periodo	Acumulado */
Observ.: (NOV 09 A OCT 10)	-
Meta: (NOV 09 A OCT 10)	-
Año Ant.: (NOV 08 A OCT 09)	-

\*/ No Acumulable

	Nov	Dic	Ene	Feb	Mar	Abr	May	Jun	Jul	Ago	Sep	Oct
■ ADMINISTRACIÓN 2009 - 2012 (NOV 09 A OCT 10)	117	15	52	50	122	22	21	23	15	23	18	12
■ META PROGRAMADA (NOV 09 A OCT 10)	0	0	0	0	0	0	0	0	0	0	0	0
■ MISMO PERIODO AÑO ANTERIOR (NOV 08 A OCT 09)	117	87	47	40	49	0	48	50	64	136	45	0

**DIRECCIÓN DE POLÍTICAS Y PROGRAMAS SOCIALES**  
**Coordinación con el Consejo Estatal de Desarrollo Social para seguir impulsando la operación del Programa de Apoyo a Personas con Discapacidad**

**Unidad de Medida:**  
**Personas Beneficiadas**

Periodo	Acumulado */
Observ.: (NOV 09 A OCT 10)	-
Meta: (NOV 09 A OCT 10)	-
Año Ant.: (NOV 08 A OCT 09)	-

\*/ No Acumulable

	Nov	Dic	Ene	Feb	Mar	Abr	May	Jun	Jul	Ago	Sep	Oct
■ ADMINISTRACIÓN 2009 - 2012 (NOV 09 A OCT 10)	0	3	12	27	69	4	6	11	3	7	3	4
■ META PROGRAMADA (NOV 09 A OCT 10)	0	0	0	0	0	0	0	0	0	0	0	0
■ MISMO PERIODO AÑO ANTERIOR (NOV 08 A OCT 09)	138	138	30	0	25	33	27	54	79	79	47	0

**DIRECCIÓN DE POLÍTICAS Y PROGRAMAS SOCIALES**  
**Coordinación con la Secretaría de Desarrollo Social de la Federación para seguir impulsando la operación del Programa Oportunidades**

**Unidad de Medida:**  
**Familias Beneficiadas**

Periodo	Acumulado */
Observ.: (NOV 09 A OCT 10)	-
Meta: (NOV 09 A OCT 10)	-
Año Ant.: (NOV 08 A OCT 09)	-

\*/ No Acumulable

	Nov	Dic	Ene	Feb	Mar	Abr	May	Jun	Jul	Ago	Sep	Oct
■ ADMINISTRACIÓN 2009 - 2012 (NOV 09 A OCT 10)	100	23	75	222	222	222	222	222	222	222	222	412
■ META PROGRAMADA (NOV 09 A OCT 10)	0	0	0	0	0	0	0	0	0	0	0	0
■ MISMO PERIODO AÑO ANTERIOR (NOV 08 A OCT 09)	2,034	0	2,034	0	2,125	0	2,125	0	2,125	2,125	2,125	0

**DIRECCIÓN DE POLÍTICAS Y PROGRAMAS SOCIALES**  
**Implementación de Programas para la protección del Medio Ambiente**  
**"Guardianes del Medio Ambiente"**

**Unidad de Medida:**  
**Escuelas**

Periodo	Acumulado
Observ.: (NOV 09 A OCT 10)	23
Meta: (NOV 09 A OCT 10)	0
Año Ant.: (NOV 08 A OCT 09)	0

\*/ No Acumulable

	Nov	Dic	Ene	Feb	Mar	Abr	May	Jun	Jul	Ago	Sep	Oct
■ ADMINISTRACIÓN 2009 - 2012 (NOV 09 A OCT 10)	0	0	0	5	8	2	5	3	0	0	0	0
■ META PROGRAMADA (NOV 09 A OCT 10)	0	0	0	0	0	0	0	0	0	0	0	0
■ MISMO PERIODO AÑO ANTERIOR (NOV 08 A OCT 09)	0	0	0	0	0	0	0	0	0	0	0	0

**DIRECCIÓN DE POLÍTICAS Y PROGRAMAS SOCIALES**  
**Coordinación con la Secretaría de Desarrollo Social para seguir impulsando la operación del Programa Piso en nuestro Municipio**

**Unidad de Medida:**  
**Personas Beneficiadas**

Periodo	Acumulado
Observ.: (NOV 09 A OCT 10)	308
Meta: (NOV 09 A OCT 10)	0
Año Ant.: (NOV 08 A OCT 09)	0

\*/ No Acumulable

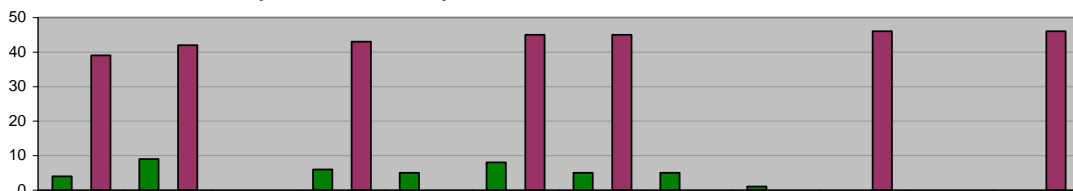
	Nov	Dic	Ene	Feb	Mar	Abr	May	Jun	Jul	Ago	Sep	Oct
■ ADMINISTRACIÓN 2009 - 2012 (NOV 09 A OCT 10)	0	0	0	44	44	44	44	44	44	44	0	0
■ META PROGRAMADA (NOV 09 A OCT 10)	0	0	0	0	0	0	0	0	0	0	0	0
■ MISMO PERIODO AÑO ANTERIOR (NOV 08 A OCT 09)	0	0	0	0	0	0	0	0	0	0	0	0

**DIRECCIÓN DE POLÍTICAS Y PROGRAMAS SOCIALES**

**Coordinación con la Secretaría de Desarrollo Social para seguir impulsando la operación del Programa  
 Atención a Adultos Mayores de 70 años y más en Zonas Rurales**

Unidad de Medida:  
**Adultos Beneficiados**

Periodo	Acumulado
Observ.: (NOV 09 A OCT 10)	43
Meta: (NOV 09 A OCT 10)	0
Año Ant.: (NOV 08 A OCT 09)	306



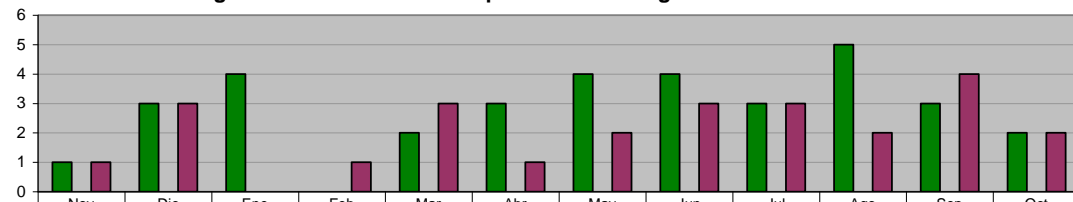
■ ADMINISTRACIÓN 2009 - 2012 (NOV 09 A OCT 10)	4	9	0	6	5	8	5	5	1	0	0
■ META PROGRAMADA (NOV 09 A OCT 10)	0	0	0	0	0	0	0	0	0	0	0
■ MISMO PERIODO AÑO ANTERIOR (NOV 08 A OCT 09)	39	42	0	43	0	45	45	0	0	46	46

**DIRECCIÓN DE POLÍTICAS Y PROGRAMAS SOCIALES**

**Realizar en coordinación con el Consejo Estatal de Desarrollo Social  
 la realización de Brigadas Médico-Asistencial por "Una Vida Digna"**

Unidad de Medida:  
**Brigadas**

Periodo	Acumulado
Observ.: (NOV 09 A OCT 10)	34
Meta: (NOV 09 A OCT 10)	0
Año Ant.: (NOV 08 A OCT 09)	25



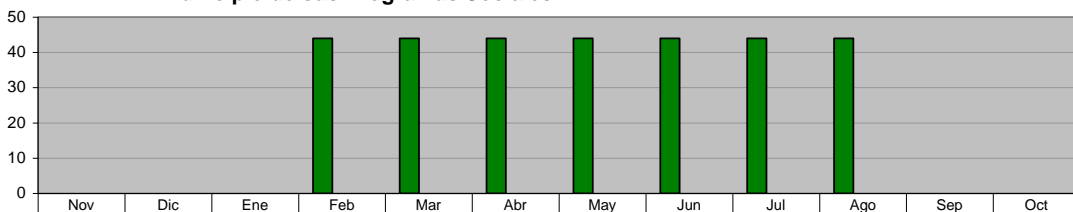
■ ADMINISTRACIÓN 2009 - 2012 (NOV 09 A OCT 10)	1	3	4	0	2	3	4	4	3	5	3
■ META PROGRAMADA (NOV 09 A OCT 10)	0	0	0	0	0	0	0	0	0	0	0
■ MISMO PERIODO AÑO ANTERIOR (NOV 08 A OCT 09)	1	3	0	1	3	1	2	3	3	2	4

**DIRECCIÓN DE POLÍTICAS Y PROGRAMAS SOCIALES**

**Gestionar ante las Instancias Estatales, Federales y Organismos no Gubernamentales la implementación en el  
 Municipio de sus Programas Sociales**

Unidad de Medida:  
**Personas Beneficiadas**

Periodo	Acumulado
Observ.: (NOV 09 A OCT 10)	308
Meta: (NOV 09 A OCT 10)	0
Año Ant.: (NOV 08 A OCT 09)	0

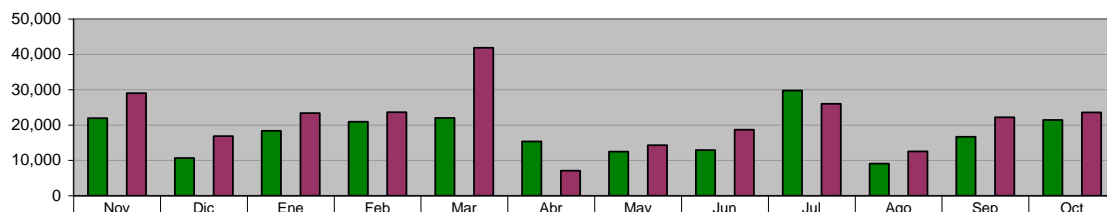


■ ADMINISTRACIÓN 2009 - 2012 (NOV 09 A OCT 10)	0	0	0	44	44	44	44	44	44	0	0
■ META PROGRAMADA (NOV 09 A OCT 10)	0	0	0	0	0	0	0	0	0	0	0
■ MISMO PERIODO AÑO ANTERIOR (NOV 08 A OCT 09)	0	0	0	0	0	0	0	0	0	0	0

**DIRECCIÓN DE EDUCACIÓN**  
**Usuarios atendidos en Bibliotecas**

Unidad de Medida:  
**Número**

Periodo	Acumulado
Observ.: (NOV 09 A OCT 10)	211,573
Meta: (NOV 09 A OCT 10)	0
Año Ant.: (NOV 08 A OCT 09)	259,020



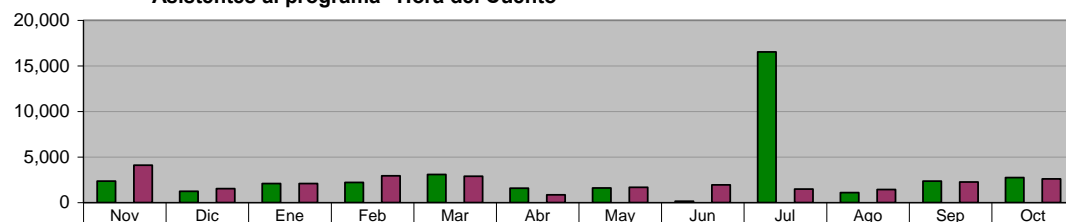
■ ADMINISTRACIÓN 2009 - 2012 (NOV 09 A OCT 10)	21,936	10,658	18,381	20,917	22,000	15,351	12,500	12,880	29,757	9,097	16,689
■ META PROGRAMADA (NOV 09 A OCT 10)	0	0	0	0	0	0	0	0	0	0	0
■ MISMO PERIODO AÑO ANTERIOR (NOV 08 A OCT 09)	29,031	16,844	23,390	23,592	41,871	7,084	14,267	18,649	26,005	12,549	22,209



**DIRECCIÓN DE EDUCACIÓN**  
**Asistentes al programa "Hora del Cuento"**

**Unidad de Medida:**  
**Número**

Periodo	Acumulado
Observ.: (NOV 09 A OCT 10)	37,009
Meta: (NOV 09 A OCT 10)	0
Año Ant.: (NOV 08 A OCT 09)	25,734

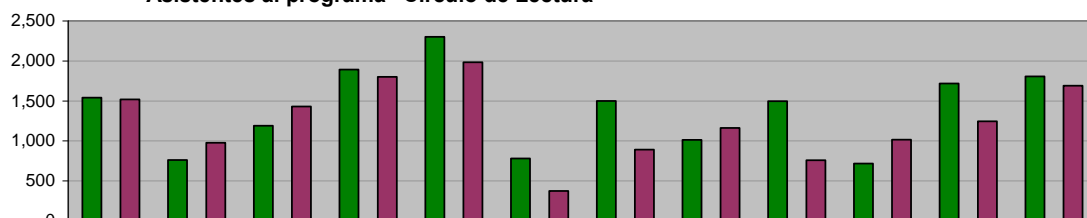


ADMINISTRACIÓN 2009 - 2012 (NOV 09 A OCT 10)	2,346	1,247	2,086	2,212	3,074	1,588	1,600	150	16,528	1,087	2,357	2,734
META PROGRAMADA (NOV 09 A OCT 10)	0	0	0	0	0	0	0	0	0	0	0	0
MISMO PERIODO AÑO ANTERIOR (NOV 08 A OCT 09)	4,095	1,526	2,092	2,926	2,892	839	1,673	1,940	1,471	1,441	2,251	2,588

**DIRECCIÓN DE EDUCACIÓN**  
**Asistentes al programa "Círculo de Lectura"**

**Unidad de Medida:**  
**Número**

Periodo	Acumulado
Observ.: (NOV 09 A OCT 10)	16,706
Meta: (NOV 09 A OCT 10)	0
Año Ant.: (NOV 08 A OCT 09)	14,842

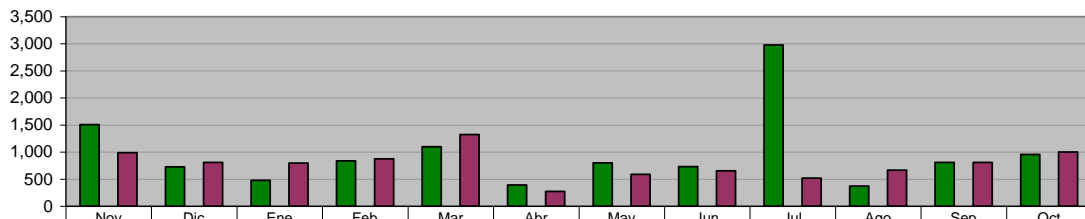


ADMINISTRACIÓN 2009 - 2012 (NOV 09 A OCT 10)	1,539	760	1,188	1,892	2,300	781	1,500	1,012	1,495	716	1,716	1,807
META PROGRAMADA (NOV 09 A OCT 10)	0	0	0	0	0	0	0	0	0	0	0	0
MISMO PERIODO AÑO ANTERIOR (NOV 08 A OCT 09)	1,518	976	1,429	1,800	1,982	374	890	1,162	759	1,016	1,245	1,691

**DIRECCIÓN DE EDUCACIÓN**  
**Asistentes a Bibliomanualidades**

**Unidad de Medida:**  
**Número**

Periodo	Acumulado
Observ.: (NOV 09 A OCT 10)	11,688
Meta: (NOV 09 A OCT 10)	0
Año Ant.: (NOV 08 A OCT 09)	9,301

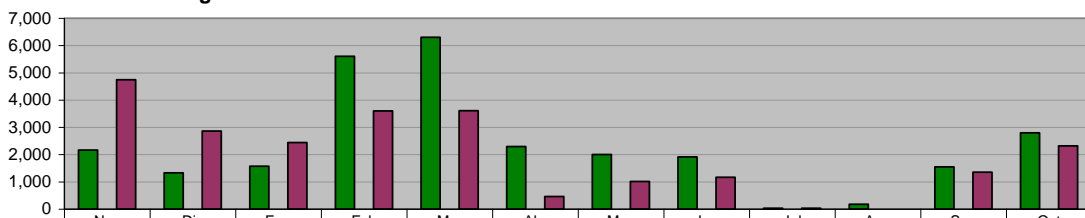


ADMINISTRACIÓN 2009 - 2012 (NOV 09 A OCT 10)	1,508	726	479	839	1,100	391	800	733	2,976	372	810	954
META PROGRAMADA (NOV 09 A OCT 10)	0	0	0	0	0	0	0	0	0	0	0	0
MISMO PERIODO AÑO ANTERIOR (NOV 08 A OCT 09)	989	807	795	872	1,325	274	587	655	518	667	810	1,002

**DIRECCIÓN DE EDUCACIÓN**  
**Programa: "Los Alumnos en la Biblioteca"**

**Unidad de Medida:**  
**Alumnos**

Periodo	Acumulado
Observ.: (NOV 09 A OCT 10)	27,752
Meta: (NOV 09 A OCT 10)	0
Año Ant.: (NOV 08 A OCT 09)	23,612

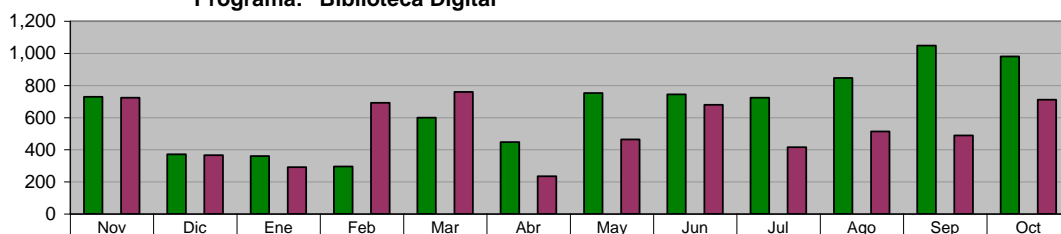


ADMINISTRACIÓN 2009 - 2012 (NOV 09 A OCT 10)	2,165	1,329	1,572	5,603	6,300	2,299	2,000	1,918	32	182	1,551	2,801
META PROGRAMADA (NOV 09 A OCT 10)	0	0	0	0	0	0	0	0	0	0	0	0
MISMO PERIODO AÑO ANTERIOR (NOV 08 A OCT 09)	4,742	2,861	2,445	3,600	3,612	463	1,012	1,168	33	0	1,358	2,318

**DIRECCIÓN DE EDUCACIÓN**  
**Programa: "Biblioteca Digital"**

**Unidad de Medida:**  
**Usuarios**

Periodo	Acumulado
Observ.: (NOV 09 A OCT 10)	7,897
Meta: (NOV 09 A OCT 10)	0
Año Ant.: (NOV 08 A OCT 09)	6,341




ADMINISTRACIÓN 2009 - 2012 (NOV 09 A OCT 10)	729	371	360	295	600	447	752	744	724	846	1,048	981
META PROGRAMADA (NOV 09 A OCT 10)	0	0	0	0	0	0	0	0	0	0	0	0
MISMO PERIODO AÑO ANTERIOR (NOV 08 A OCT 09)	723	366	292	692	760	235	464	679	416	514	489	711

**DIRECCIÓN DE EDUCACIÓN**  
**Programa: "Apoyos Escolares"**

**Unidad de Medida:**  
**Paquetes Entregados**

Periodo	Acumulado
Observ.: (NOV 09 A OCT 10)	15,119
Meta: (NOV 09 A OCT 10)	0
Año Ant.: (NOV 08 A OCT 09)	46



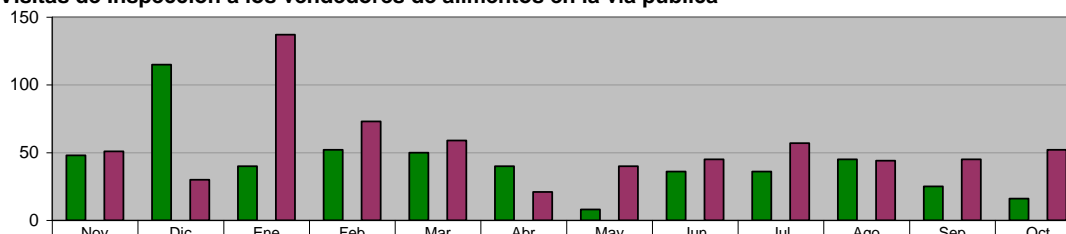
ADMINISTRACIÓN 2009 - 2012 (NOV 09 A OCT 10)	2	1	3	7	8	7	3	5	0	4,000	7,083	4,000
META PROGRAMADA (NOV 09 A OCT 10)	0	0	0	0	0	0	0	0	0	0	0	0
MISMO PERIODO AÑO ANTERIOR (NOV 08 A OCT 09)	7	5	6	8	8	1	0	0	0	1	6	4

**DIRECCIÓN SALUD PÚBLICA**

**Visitas de Inspección a los vendedores de alimentos en la vía pública**

**Unidad de Medida:**  
**Inspecciones**

Periodo	Acumulado
Observ.: (NOV 09 A OCT 10)	511
Meta: (NOV 09 A OCT 10)	0
Año Ant.: (NOV 08 A OCT 09)	654



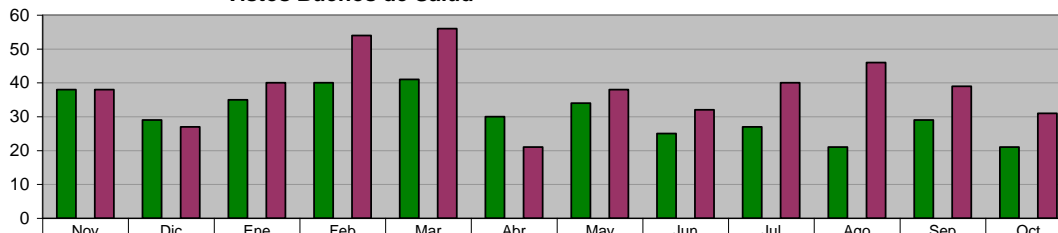
ADMINISTRACIÓN 2009 - 2012 (NOV 09 A OCT 10)	48	115	40	52	50	40	8	36	36	45	25	16
META PROGRAMADA (NOV 09 A OCT 10)	0	0	0	0	0	0	0	0	0	0	0	0
MISMO PERIODO AÑO ANTERIOR (NOV 08 A OCT 09)	51	30	137	73	59	21	40	45	57	44	45	52

**DIRECCIÓN SALUD PÚBLICA**

**Vistos Buenos de Salud**

**Unidad de Medida:**  
**Vo. Bo.**

Periodo	Acumulado
Observ.: (NOV 09 A OCT 10)	370
Meta: (NOV 09 A OCT 10)	0
Año Ant.: (NOV 08 A OCT 09)	462



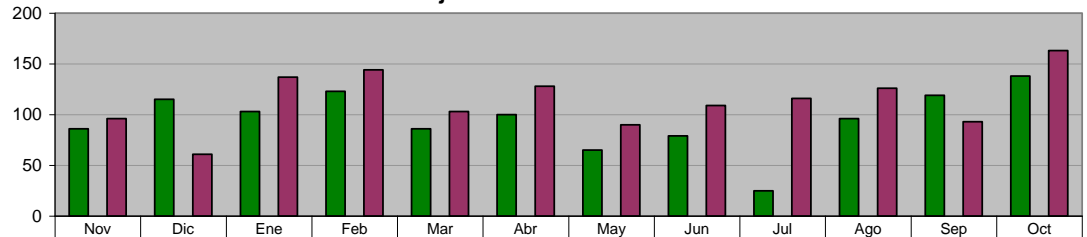
ADMINISTRACIÓN 2009 - 2012 (NOV 09 A OCT 10)	38	29	35	40	41	30	34	25	27	21	29	21
META PROGRAMADA (NOV 09 A OCT 10)	0	0	0	0	0	0	0	0	0	0	0	0
MISMO PERIODO AÑO ANTERIOR (NOV 08 A OCT 09)	38	27	40	54	56	21	38	32	40	46	39	31

**DIRECCIÓN SALUD PÚBLICA**

**Detección de Tuberculosis en manejadores de alimentos**

Unidad de Medida:  
Muestras

Periodo	Acumulado
Observ.: (NOV 09 A OCT 10)	1,135
Meta: (NOV 09 A OCT 10)	0
Año Ant.: (NOV 08 A OCT 09)	1,366



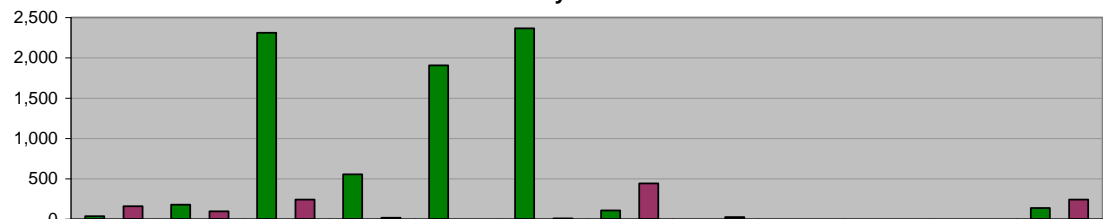
	Nov	Dic	Ene	Feb	Mar	Abr	May	Jun	Jul	Ago	Sep	Oct
ADMINISTRACIÓN 2009 - 2012 (NOV 09 A OCT 10)	86	115	103	123	86	100	65	79	25	96	119	138
META PROGRAMADA (NOV 09 A OCT 10)	0	0	0	0	0	0	0	0	0	0	0	0
MISMO PERIODO AÑO ANTERIOR (NOV 08 A OCT 09)	96	61	137	144	103	128	90	109	116	126	93	163

**DIRECCIÓN SALUD PÚBLICA**

**Prevención de influenza en adultos mayores**

Unidad de Medida:  
Dosis

Periodo	Acumulado
Observ.: (NOV 09 A OCT 10)	7,597
Meta: (NOV 09 A OCT 10)	0
Año Ant.: (NOV 08 A OCT 09)	1,234



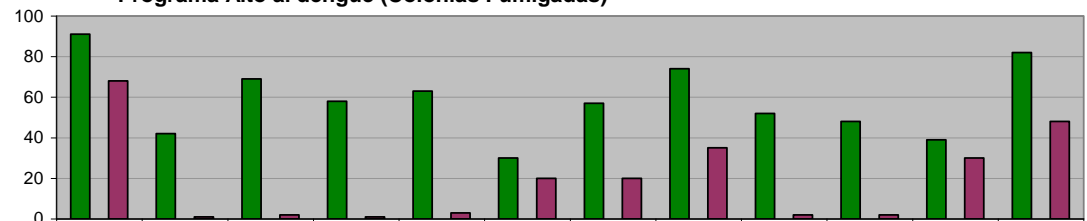
	Nov	Dic	Ene	Feb	Mar	Abr	May	Jun	Jul	Ago	Sep	Oct
ADMINISTRACIÓN 2009 - 2012 (NOV 09 A OCT 10)	37	178	2,311	556	1,907	2,365	107	0	0	0	0	136
META PROGRAMADA (NOV 09 A OCT 10)	0	0	0	0	0	0	0	0	0	0	0	0
MISMO PERIODO AÑO ANTERIOR (NOV 08 A OCT 09)	158	97	242	17	0	8	443	26	0	0	0	243

**DIRECCIÓN SALUD PÚBLICA**

**Programa Alto al dengue (Colonias Fumigadas)**

Unidad de Medida:  
Colonias

Periodo	Acumulado
Observ.: (NOV 09 A OCT 10)	705
Meta: (NOV 09 A OCT 10)	0
Año Ant.: (NOV 08 A OCT 09)	232



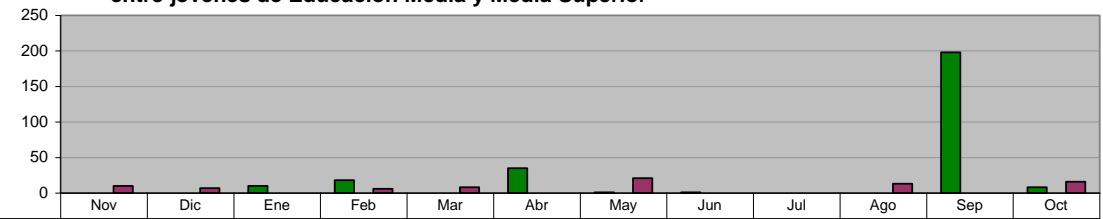
	Nov	Dic	Ene	Feb	Mar	Abr	May	Jun	Jul	Ago	Sep	Oct
ADMINISTRACIÓN 2009 - 2012 (NOV 09 A OCT 10)	91	42	69	58	63	30	57	74	52	48	39	82
META PROGRAMADA (NOV 09 A OCT 10)	0	0	0	0	0	0	0	0	0	0	0	0
MISMO PERIODO AÑO ANTERIOR (NOV 08 A OCT 09)	68	1	2	1	3	20	20	35	2	2	30	48

**DIRECCIÓN SALUD PÚBLICA**

**Trabajando por tu salud (VIH/SIDA) en Campañas de Información sobre la Salud Reproductiva entre jóvenes de Educación Media y Media Superior**

Unidad de Medida:  
Sesiones

Periodo	Acumulado
Observ.: (NOV 09 A OCT 10)	271
Meta: (NOV 09 A OCT 10)	0
Año Ant.: (NOV 08 A OCT 09)	81



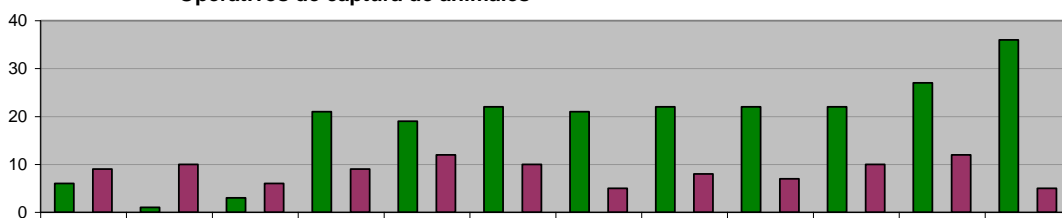
	Nov	Dic	Ene	Feb	Mar	Abr	May	Jun	Jul	Ago	Sep	Oct
ADMINISTRACIÓN 2009 - 2012 (NOV 09 A OCT 10)	0	0	10	18	0	35	1	1	0	0	198	8
META PROGRAMADA (NOV 09 A OCT 10)	0	0	0	0	0	0	0	0	0	0	0	0
MISMO PERIODO AÑO ANTERIOR (NOV 08 A OCT 09)	10	7	0	6	8	0	21	0	0	13	0	16

**DIRECCIÓN SALUD PÚBLICA**  
**Operativos de captura de animales**

**Unidad de Medida:**  
**Número**

Periodo	Acumulado
Observ.: (NOV 09 A OCT 10)	222
Meta: (NOV 09 A OCT 10)	0
Año Ant.: (NOV 08 A OCT 09)	103

	Nov	Dic	Ene	Feb	Mar	Abr	May	Jun	Jul	Ago	Sep	Oct
ADMINISTRACIÓN 2009 - 2012 (NOV 09 A OCT 10)	6	1	3	21	19	22	21	22	22	22	27	36
META PROGRAMADA (NOV 09 A OCT 10)	0	0	0	0	0	0	0	0	0	0	0	0
MISMO PERIODO AÑO ANTERIOR (NOV 08 A OCT 09)	9	10	6	9	12	10	5	8	7	10	12	5

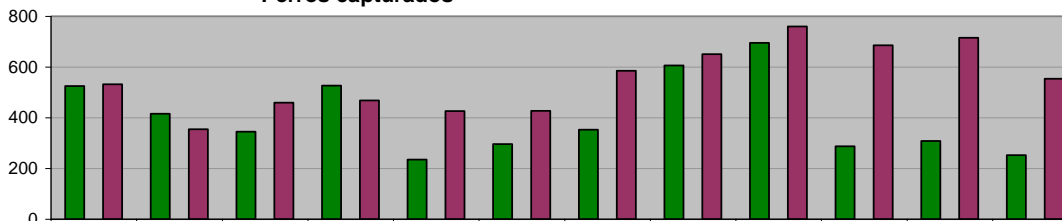


**DIRECCIÓN SALUD PÚBLICA**  
**Perros capturados**

**Unidad de Medida:**  
**Número**

Periodo	Acumulado
Observ.: (NOV 09 A OCT 10)	4,845
Meta: (NOV 09 A OCT 10)	0
Año Ant.: (NOV 08 A OCT 09)	6,618

	Nov	Dic	Ene	Feb	Mar	Abr	May	Jun	Jul	Ago	Sep	Oct
ADMINISTRACIÓN 2009 - 2012 (NOV 09 A OCT 10)	525	416	345	527	235	296	353	606	695	287	308	252
META PROGRAMADA (NOV 09 A OCT 10)	0	0	0	0	0	0	0	0	0	0	0	0
MISMO PERIODO AÑO ANTERIOR (NOV 08 A OCT 09)	532	355	459	468	426	427	585	651	760	686	715	554

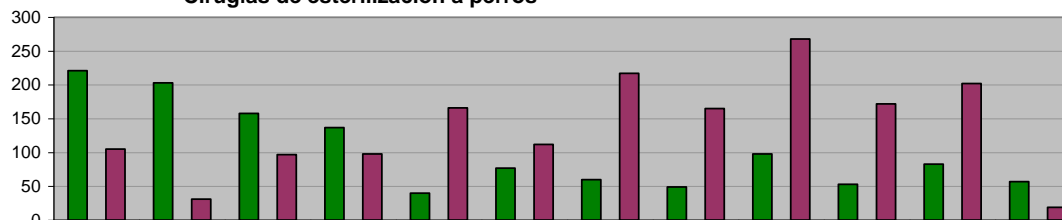


**DIRECCIÓN SALUD PÚBLICA**  
**Cirugías de esterilización a perros**

**Unidad de Medida:**  
**Número**

Periodo	Acumulado
Observ.: (NOV 09 A OCT 10)	1,236
Meta: (NOV 09 A OCT 10)	0
Año Ant.: (NOV 08 A OCT 09)	1,652

	Nov	Dic	Ene	Feb	Mar	Abr	May	Jun	Jul	Ago	Sep	Oct
ADMINISTRACIÓN 2009 - 2012 (NOV 09 A OCT 10)	221	203	158	137	40	77	60	49	98	53	83	57
META PROGRAMADA (NOV 09 A OCT 10)	0	0	0	0	0	0	0	0	0	0	0	0
MISMO PERIODO AÑO ANTERIOR (NOV 08 A OCT 09)	105	31	97	98	166	112	217	165	268	172	202	19

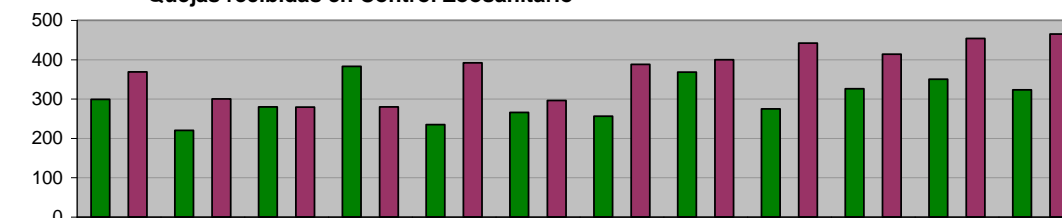


**DIRECCIÓN SALUD PÚBLICA**  
**Quejas recibidas en Control Zoonosario**

**Unidad de Medida:**  
**Número**

Periodo	Acumulado
Observ.: (NOV 09 A OCT 10)	3,581
Meta: (NOV 09 A OCT 10)	0
Año Ant.: (NOV 08 A OCT 09)	4,479

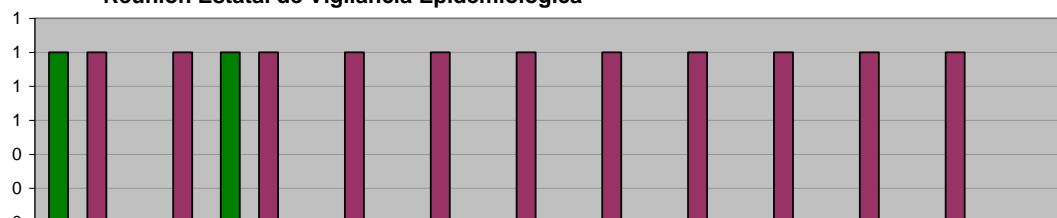
	Nov	Dic	Ene	Feb	Mar	Abr	May	Jun	Jul	Ago	Sep	Oct
ADMINISTRACIÓN 2009 - 2012 (NOV 09 A OCT 10)	299	220	280	383	235	266	256	368	275	326	350	323
META PROGRAMADA (NOV 09 A OCT 10)	0	0	0	0	0	0	0	0	0	0	0	0
MISMO PERIODO AÑO ANTERIOR (NOV 08 A OCT 09)	369	300	279	280	392	296	388	400	442	414	454	465



**DIRECCIÓN SALUD PÚBLICA**  
**Reunión Estatal de Vigilancia Epidemiológica**

Unidad de Medida:  
**Reuniones**

Periodo	Acumulado
Observ.: (NOV 09 A OCT 10)	2
Meta: (NOV 09 A OCT 10)	0
Año Ant.: (NOV 08 A OCT 09)	11

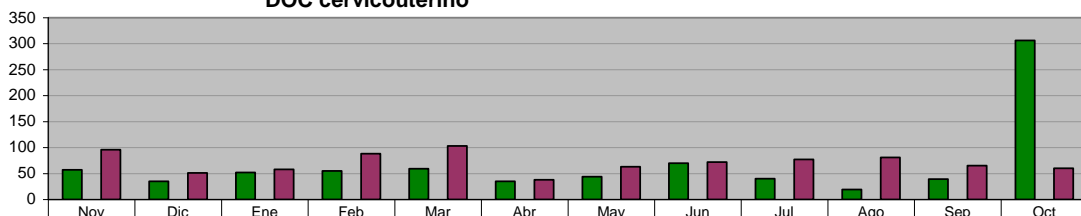


	Nov	Dic	Ene	Feb	Mar	Abr	May	Jun	Jul	Ago	Sep	Oct
■ ADMINISTRACIÓN 2009 - 2012 (NOV 09 A OCT 10)	1	0	1	0	0	0	0	0	0	0	0	0
■ META PROGRAMADA (NOV 09 A OCT 10)	0	0	0	0	0	0	0	0	0	0	0	0
■ MISMO PERIODO AÑO ANTERIOR (NOV 08 A OCT 09)	1	1	1	1	1	1	1	1	1	1	1	0

**DIRECCIÓN SALUD PÚBLICA**  
**CLÍNICA DE LA MUJER**  
**DOC cervicouterino**

Unidad de Medida:  
**Consulta**

Periodo	Acumulado
Observ.: (NOV 09 A OCT 10)	811
Meta: (NOV 09 A OCT 10)	0
Año Ant.: (NOV 08 A OCT 09)	852

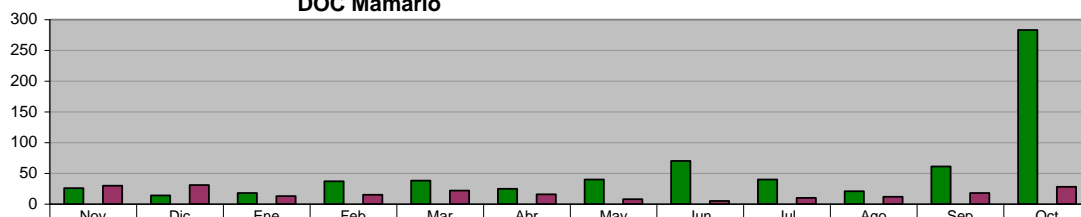


	Nov	Dic	Ene	Feb	Mar	Abr	May	Jun	Jul	Ago	Sep	Oct
■ ADMINISTRACIÓN 2009 - 2012 (NOV 09 A OCT 10)	57	35	52	55	59	35	44	70	40	19	39	306
■ META PROGRAMADA (NOV 09 A OCT 10)	0	0	0	0	0	0	0	0	0	0	0	0
■ MISMO PERIODO AÑO ANTERIOR (NOV 08 A OCT 09)	96	51	58	88	103	38	63	72	77	81	65	60

**DIRECCIÓN SALUD PÚBLICA**  
**CLÍNICA DE LA MUJER**  
**DOC Mamario**

Unidad de Medida:  
**Consulta**

Periodo	Acumulado
Observ.: (NOV 09 A OCT 10)	673
Meta: (NOV 09 A OCT 10)	0
Año Ant.: (NOV 08 A OCT 09)	208

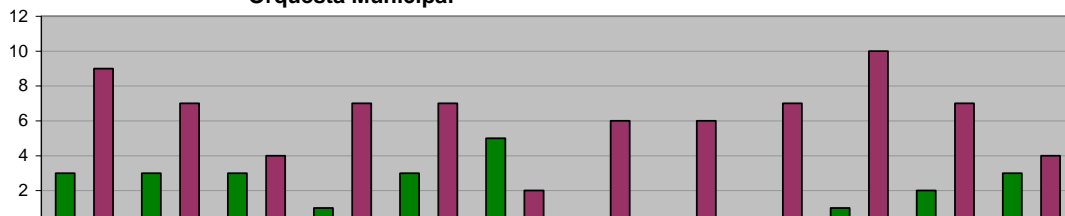


	Nov	Dic	Ene	Feb	Mar	Abr	May	Jun	Jul	Ago	Sep	Oct
■ ADMINISTRACIÓN 2009 - 2012 (NOV 09 A OCT 10)	26	14	18	37	38	25	40	70	40	21	61	283
■ META PROGRAMADA (NOV 09 A OCT 10)	0	0	0	0	0	0	0	0	0	0	0	0
■ MISMO PERIODO AÑO ANTERIOR (NOV 08 A OCT 09)	30	31	13	15	22	16	8	5	10	12	18	28

**DIRECCIÓN DE CULTURA Y RECREACIÓN**  
**Orquesta Municipal**

Unidad de Medida:  
**Eventos**

Periodo	Acumulado
Observ.: (NOV 09 A OCT 10)	24
Meta: (NOV 09 A OCT 10)	0
Año Ant.: (NOV 08 A OCT 09)	76

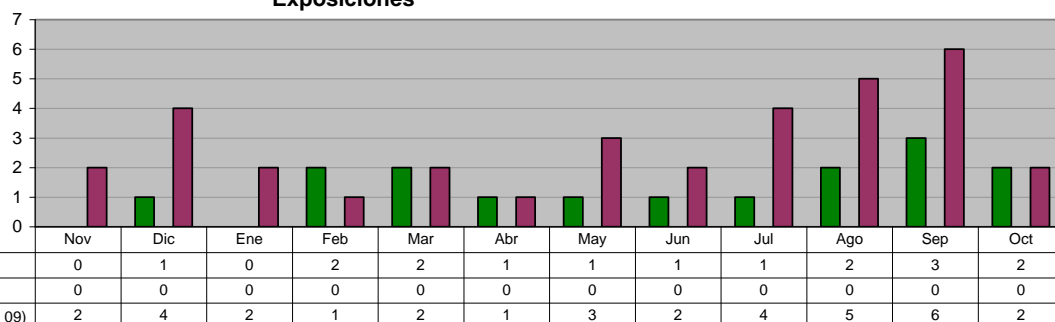


	Nov	Dic	Ene	Feb	Mar	Abr	May	Jun	Jul	Ago	Sep	Oct
■ ADMINISTRACIÓN 2009 - 2012 (NOV 09 A OCT 10)	3	3	3	1	3	5	0	0	0	1	2	3
■ META PROGRAMADA (NOV 09 A OCT 10)	0	0	0	0	0	0	0	0	0	0	0	0
■ MISMO PERIODO AÑO ANTERIOR (NOV 08 A OCT 09)	9	7	4	7	7	2	6	6	7	10	7	4

**DIRECCIÓN DE CULTURA Y RECREACIÓN**  
**Exposiciones**

Unidad de Medida:  
 Número

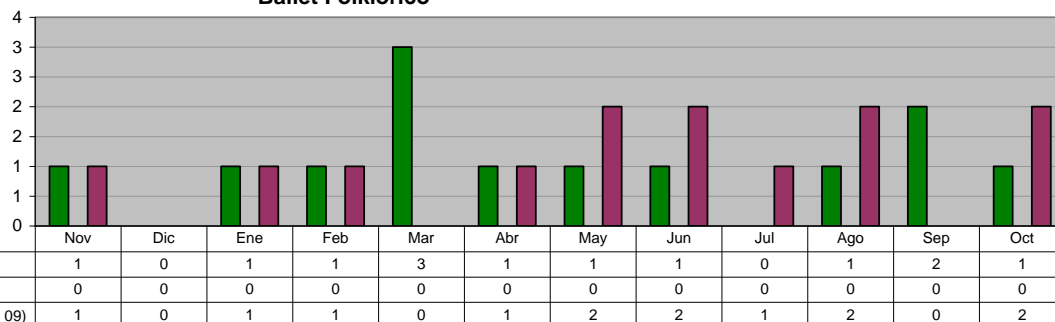
Periodo	Acumulado
Observ.: (NOV 09 A OCT 10)	16
Meta: (NOV 09 A OCT 10)	0
Año Ant.: (NOV 08 A OCT 09)	34



**DIRECCIÓN DE CULTURA Y RECREACIÓN**  
**Ballet Folklórico**

Unidad de Medida:  
 Presentaciones

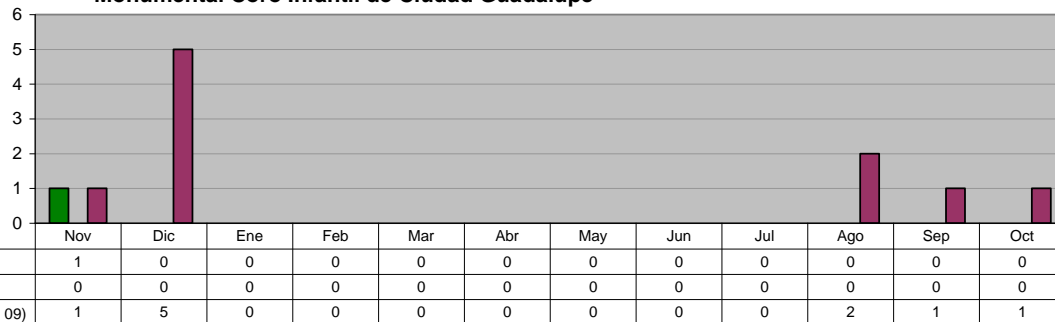
Periodo	Acumulado
Observ.: (NOV 09 A OCT 10)	13
Meta: (NOV 09 A OCT 10)	0
Año Ant.: (NOV 08 A OCT 09)	13



**DIRECCIÓN DE CULTURA Y RECREACIÓN**  
**Monumental Coro Infantil de Ciudad Guadalupe**

Unidad de Medida:  
 Presentaciones

Periodo	Acumulado
Observ.: (NOV 09 A OCT 10)	1
Meta: (NOV 09 A OCT 10)	0
Año Ant.: (NOV 08 A OCT 09)	10

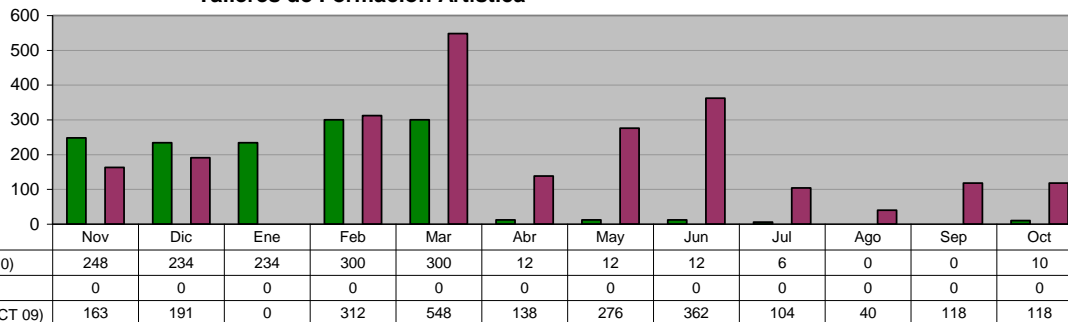


**DIRECCIÓN DE CULTURA Y RECREACIÓN**  
**Talleres de Formación Artística**

Unidad de Medida:  
 Alumnos Inscritos

Periodo	Acumulado %
Observ.: (NOV 09 A OCT 10)	-
Meta: (NOV 09 A OCT 10)	-
Año Ant.: (NOV 08 A OCT 09)	-

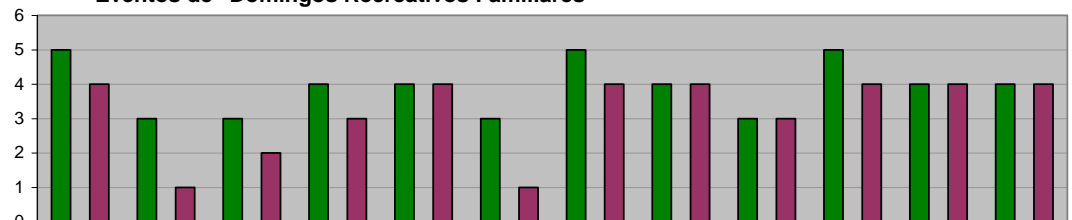
\*/ No Acumulable



**DIRECCIÓN DE CULTURA Y RECREACIÓN**  
**Eventos de "Domingos Recreativos Familiares"**

**Unidad de Medida:**  
Eventos

Periodo	Acumulado
Observ.: (NOV 09 A OCT 10)	47
Meta: (NOV 09 A OCT 10)	0
Año Ant.: (NOV 08 A OCT 09)	38

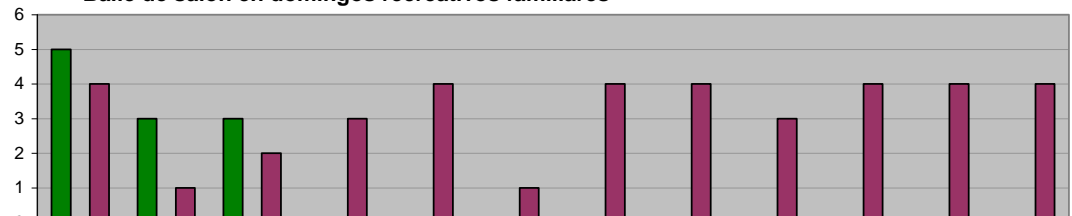


■ ADMINISTRACIÓN 2009 - 2012 (NOV 09 A OCT 10)	5	3	3	4	4	3	5	4	3	5	4	4
■ META PROGRAMADA (NOV 09 A OCT 10)	0	0	0	0	0	0	0	0	0	0	0	0
■ MISMO PERIODO AÑO ANTERIOR (NOV 08 A OCT 09)	4	1	2	3	4	1	4	4	3	4	4	4

**DIRECCIÓN DE CULTURA Y RECREACIÓN**  
**Baile de salón en domingos recreativos familiares**

**Unidad de Medida:**  
Eventos

Periodo	Acumulado
Observ.: (NOV 09 A OCT 10)	11
Meta: (NOV 09 A OCT 10)	0
Año Ant.: (NOV 08 A OCT 09)	38

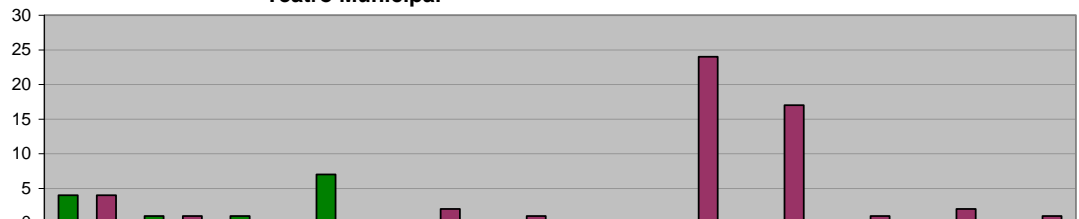


■ ADMINISTRACIÓN 2009 - 2012 (NOV 09 A OCT 10)	5	3	3	0	0	0	0	0	0	0	0	0
■ META PROGRAMADA (NOV 09 A OCT 10)	0	0	0	0	0	0	0	0	0	0	0	0
■ MISMO PERIODO AÑO ANTERIOR (NOV 08 A OCT 09)	4	1	2	3	4	1	4	4	3	4	4	4

**DIRECCIÓN DE CULTURA Y RECREACIÓN**  
**Teatro Municipal**

**Unidad de Medida:**  
Contratos

Periodo	Acumulado
Observ.: (NOV 09 A OCT 10)	13
Meta: (NOV 09 A OCT 10)	0
Año Ant.: (NOV 08 A OCT 09)	53



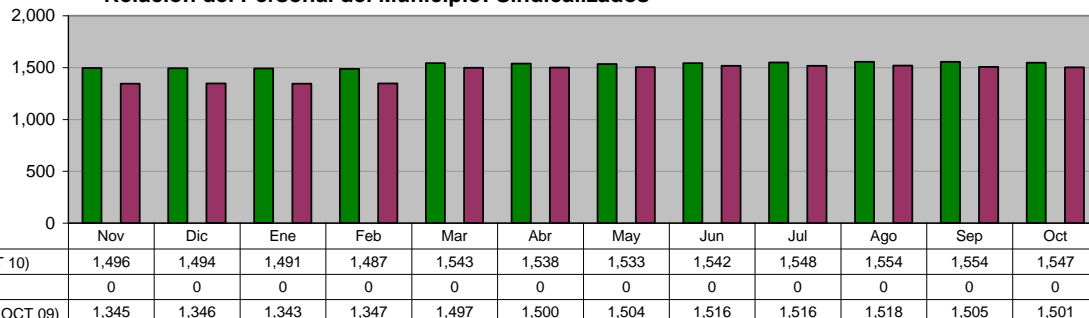
■ ADMINISTRACIÓN 2009 - 2012 (NOV 09 A OCT 10)	4	1	1	7	0	0	0	0	0	0	0	0
■ META PROGRAMADA (NOV 09 A OCT 10)	0	0	0	0	0	0	0	0	0	0	0	0
■ MISMO PERIODO AÑO ANTERIOR (NOV 08 A OCT 09)	4	1	0	0	2	1	0	24	17	1	2	1

## VII. SECRETARÍA DE ADMINISTRACIÓN

### DIRECCIÓN DE RECURSOS HUMANOS Relación del Personal del Municipio: Sindicalizados

Unidad de Medida:  
Número

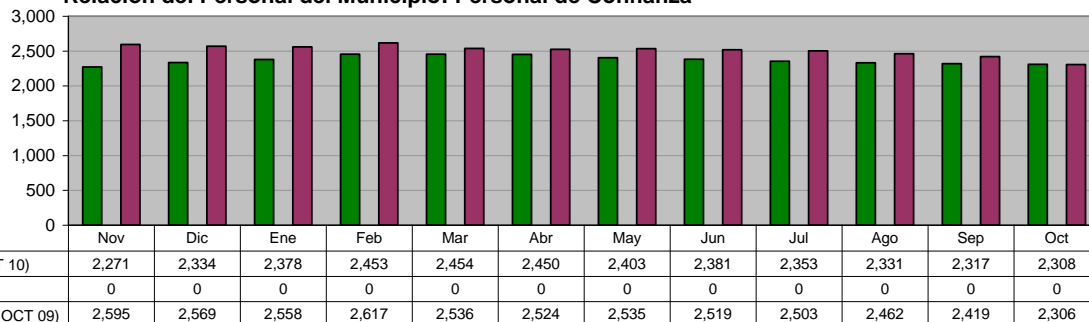
Periodo	Acumulado */
Observ.: (NOV 09 A OCT 10)	-
Meta: (NOV 09 A OCT 10)	-
Año Ant.: (NOV 08 A OCT 09)	-



### DIRECCIÓN DE RECURSOS HUMANOS Relación del Personal del Municipio: Personal de Confianza

Unidad de Medida:  
Número

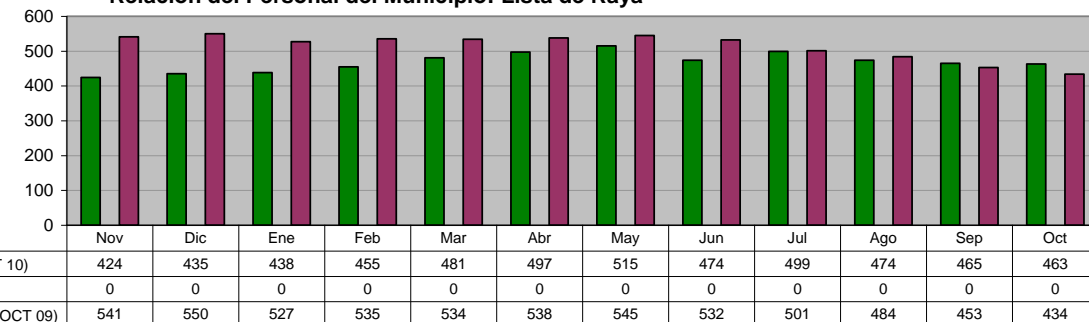
Periodo	Acumulado */
Observ.: (NOV 09 A OCT 10)	-
Meta: (NOV 09 A OCT 10)	-
Año Ant.: (NOV 08 A OCT 09)	-



### DIRECCIÓN DE RECURSOS HUMANOS Relación del Personal del Municipio: Lista de Raya

Unidad de Medida:  
Número

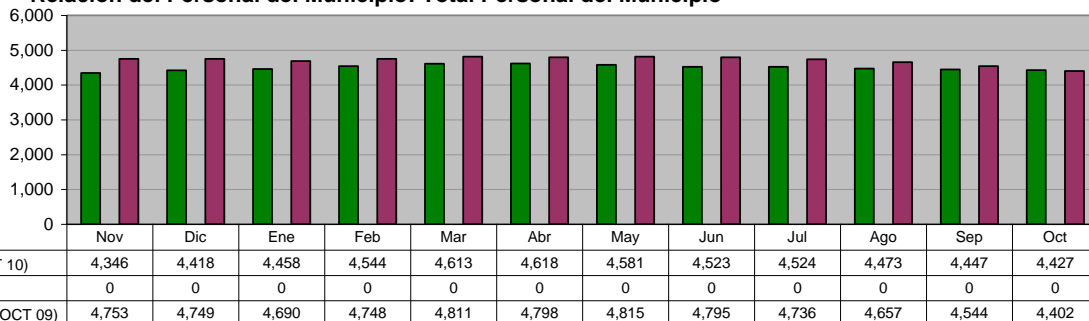
Periodo	Acumulado */
Observ.: (NOV 09 A OCT 10)	-
Meta: (NOV 09 A OCT 10)	-
Año Ant.: (NOV 08 A OCT 09)	-



### DIRECCIÓN DE RECURSOS HUMANOS Relación del Personal del Municipio: Total Personal del Municipio

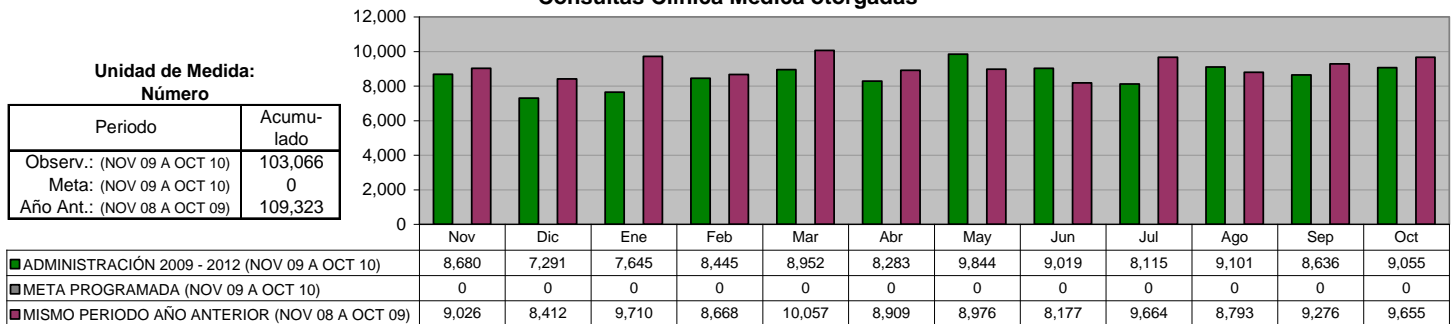
Unidad de Medida:  
Número

Periodo	Acumulado */
Observ.: (NOV 09 A OCT 10)	-
Meta: (NOV 09 A OCT 10)	-
Año Ant.: (NOV 08 A OCT 09)	-

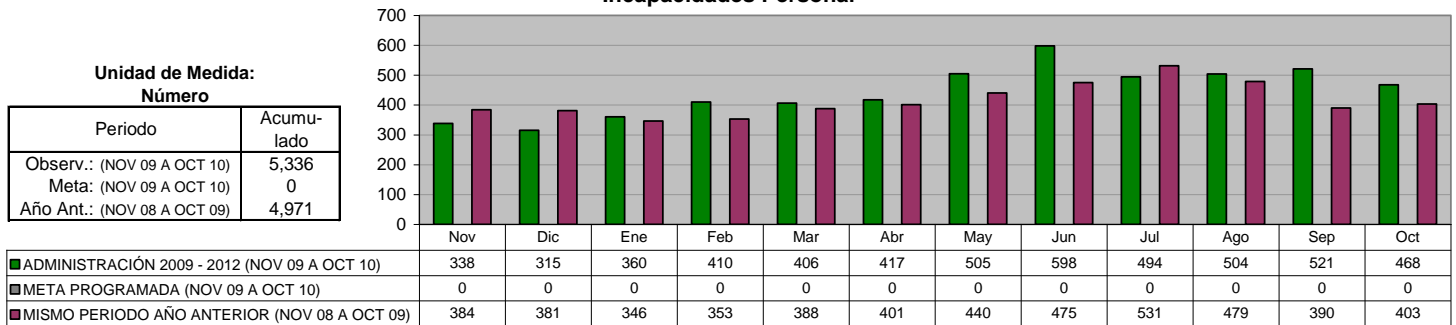




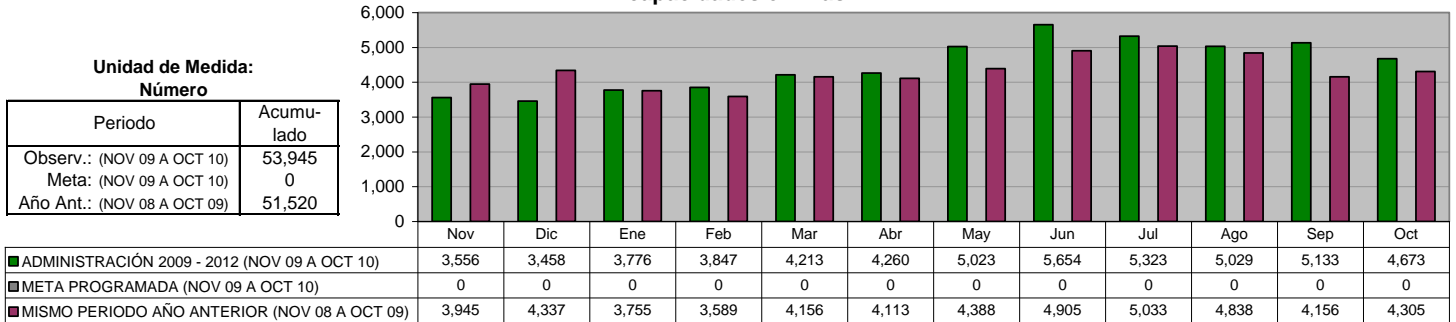
**COORDINACIÓN GENERAL DE LA CLÍNICA MÉDICA**  
**Consultas Clínica Médica otorgadas**



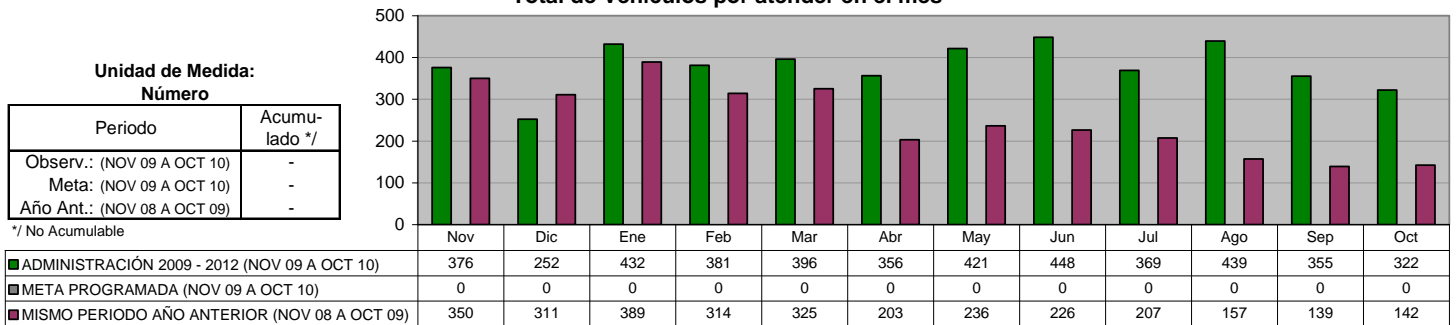
**COORDINACIÓN GENERAL DE LA CLÍNICA MÉDICA**  
**Incapacidades Personal**



**COORDINACIÓN GENERAL DE LA CLÍNICA MÉDICA**  
**Incapacidades en Días**



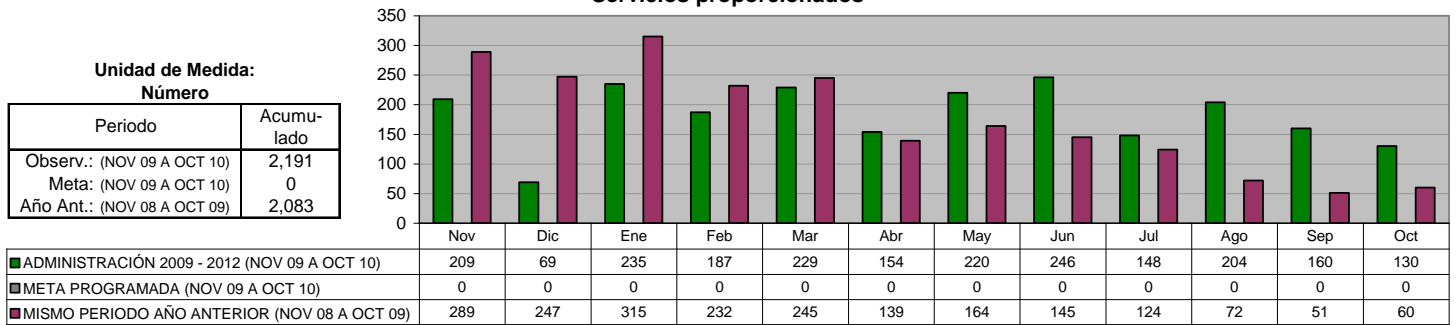
**DIRECCIÓN DE MANTENIMIENTO**  
**Total de Vehículos por atender en el mes**



**DIRECCIÓN DE MANTENIMIENTO**  
**Servicios proporcionados**

Unidad de Medida:  
Número

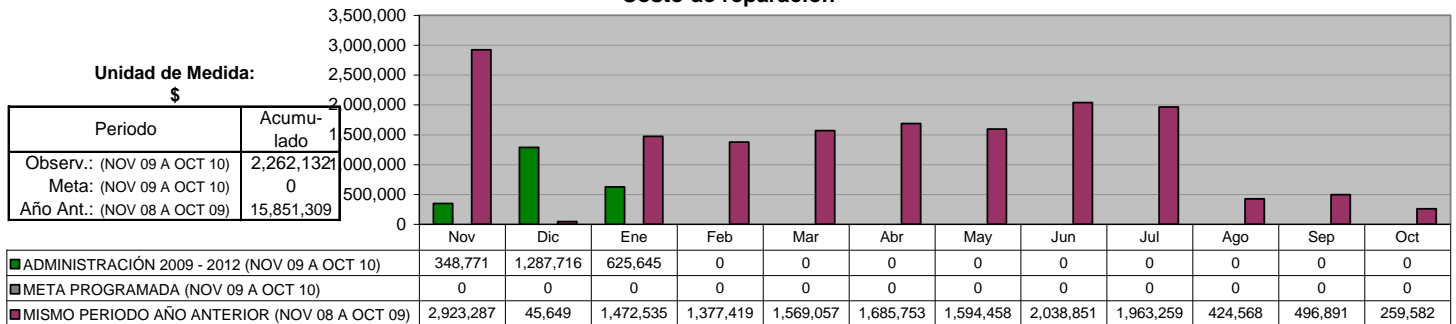
Periodo	Acumulado
Observ.: (NOV 09 A OCT 10)	2,191
Meta: (NOV 09 A OCT 10)	0
Año Ant.: (NOV 08 A OCT 09)	2,083



**DIRECCIÓN DE MANTENIMIENTO**  
**Costo de reparación**

Unidad de Medida:  
\$

Periodo	Acumulado
Observ.: (NOV 09 A OCT 10)	2,262,132
Meta: (NOV 09 A OCT 10)	0
Año Ant.: (NOV 08 A OCT 09)	15,851,309

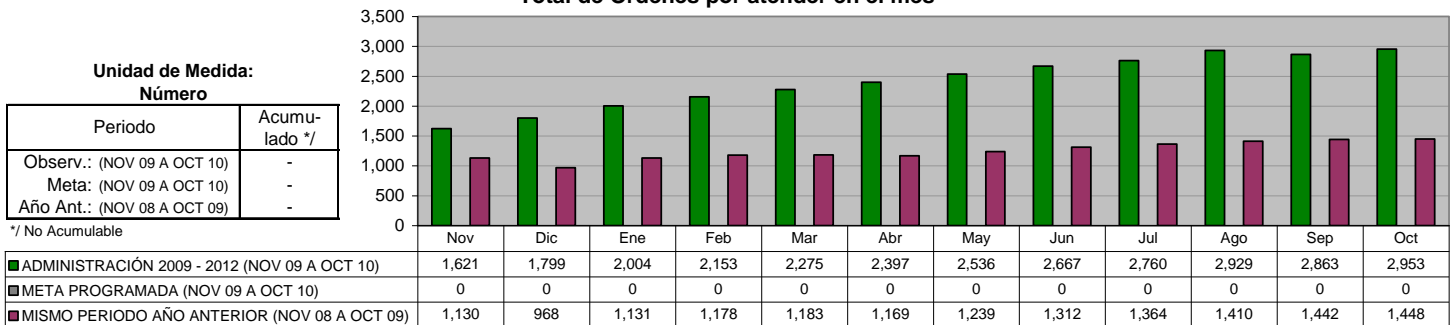


**MANTENIMIENTO DE INMUEBLES**  
**Total de Ordenes por atender en el mes**

Unidad de Medida:  
Número

Periodo	Acumulado */
Observ.: (NOV 09 A OCT 10)	-
Meta: (NOV 09 A OCT 10)	-
Año Ant.: (NOV 08 A OCT 09)	-

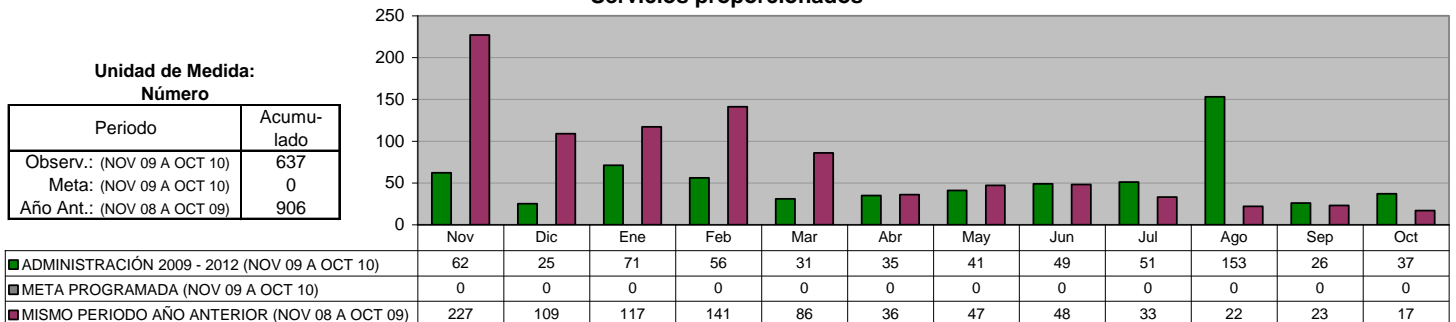
\*/ No Acumulable



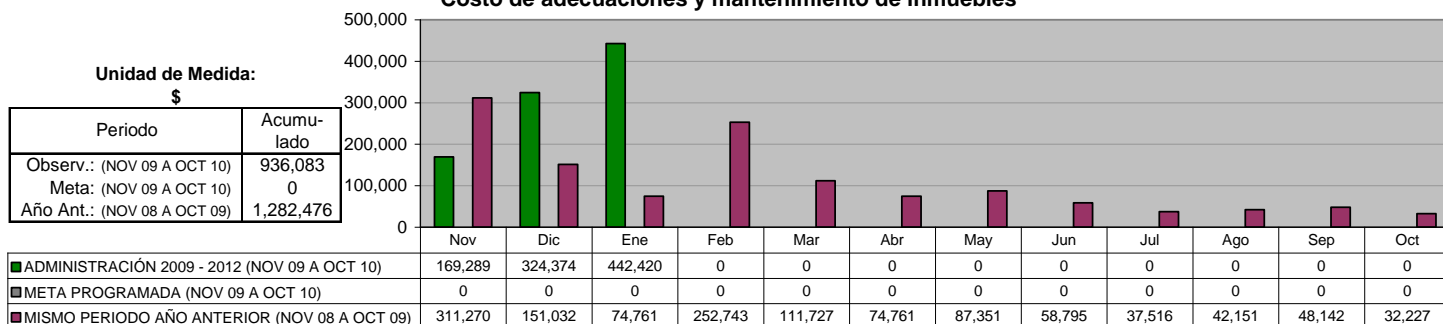
**MANTENIMIENTO DE INMUEBLES**  
**Servicios proporcionados**

Unidad de Medida:  
Número

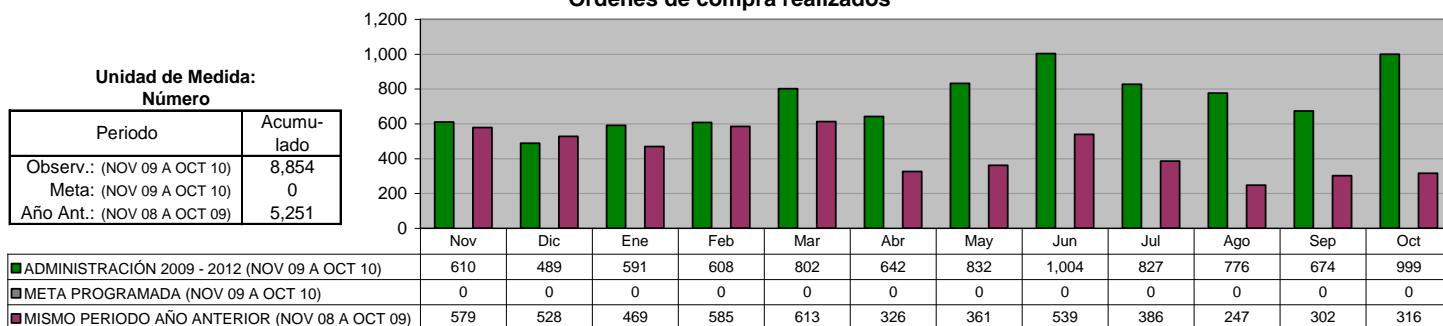
Periodo	Acumulado
Observ.: (NOV 09 A OCT 10)	637
Meta: (NOV 09 A OCT 10)	0
Año Ant.: (NOV 08 A OCT 09)	906



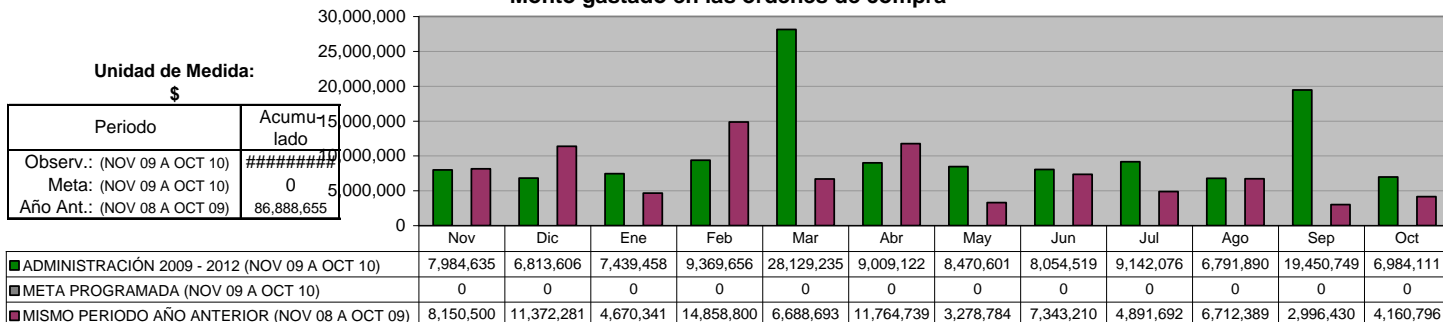
**MANTENIMIENTO DE INMUEBLES**  
 Costo de adecuaciones y mantenimiento de inmuebles



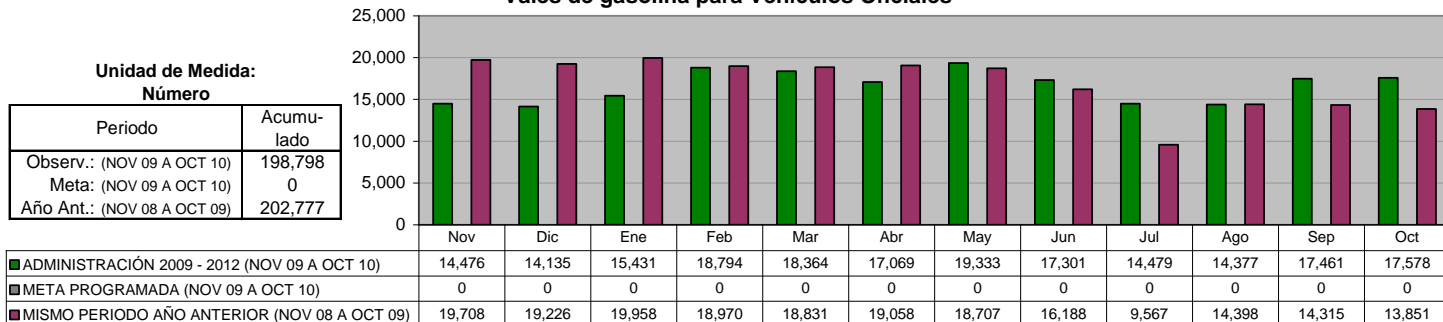
**DIRECCIÓN DE ADQUISICIONES**  
 Órdenes de compra realizados



**DIRECCIÓN DE ADQUISICIONES**  
 Monto gastado en las órdenes de compra



**DIRECCIÓN DE ADQUISICIONES**  
 Vales de gasolina para Vehículos Oficiales

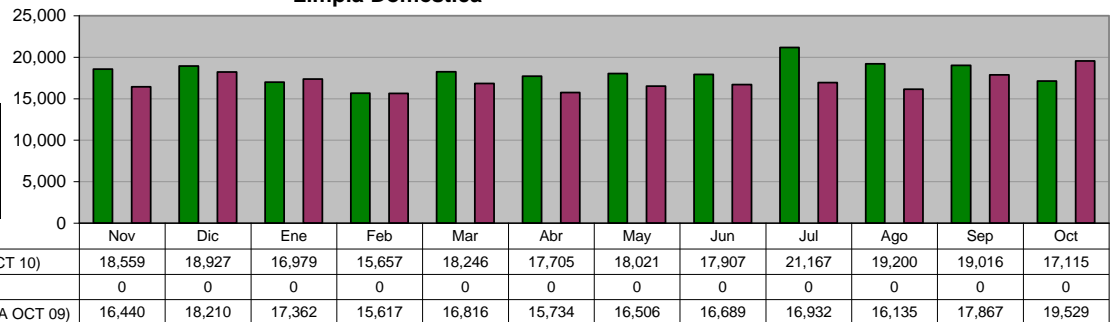


## VIII. SECRETARÍA DE SERVICIOS PÚBLICOS

### DIRECCIÓN DE LIMPIA Limpia Doméstica

Unidad de Medida:  
Toneladas

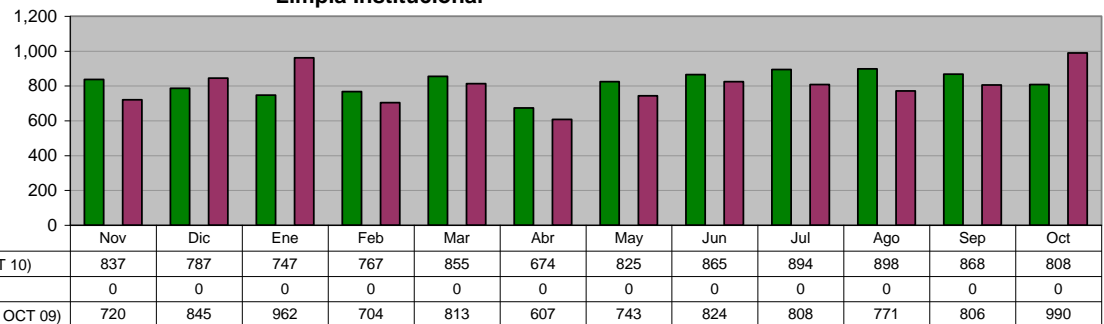
Periodo	Acumulado
Observ.: (NOV 09 A OCT 10)	218,498
Meta: (NOV 09 A OCT 10)	0
Año Ant.: (NOV 08 A OCT 09)	203,837



### DIRECCIÓN DE LIMPIA Limpia Institucional

Unidad de Medida:  
Toneladas

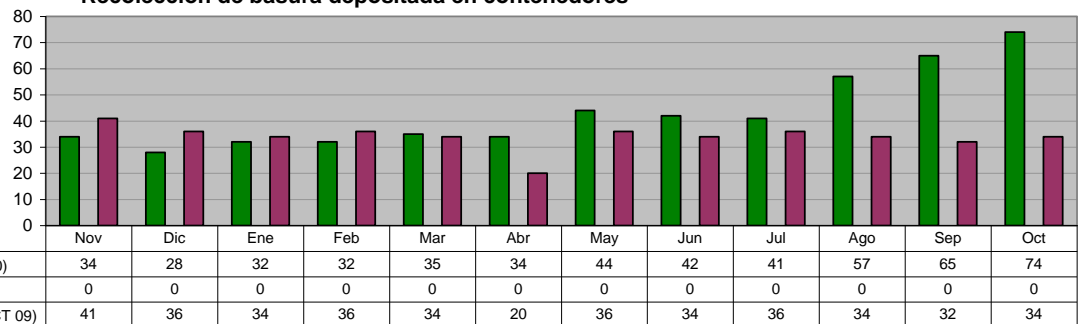
Periodo	Acumulado
Observ.: (NOV 09 A OCT 10)	9,825
Meta: (NOV 09 A OCT 10)	0
Año Ant.: (NOV 08 A OCT 09)	9,593



### DIRECCIÓN DE LIMPIA Recolección de basura depositada en contenedores

Unidad de Medida:  
Toneladas

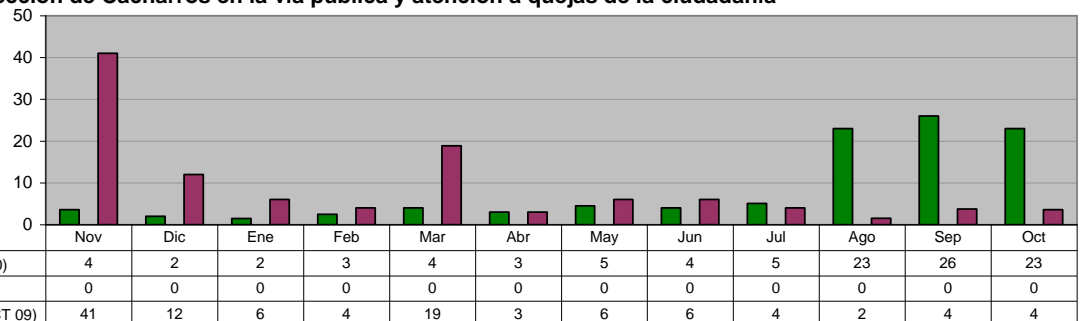
Periodo	Acumulado
Observ.: (NOV 09 A OCT 10)	518
Meta: (NOV 09 A OCT 10)	0
Año Ant.: (NOV 08 A OCT 09)	407



### DIRECCIÓN DE LIMPIA Recolección de Cazarros en la vía pública y atención a quejas de la ciudadanía

Unidad de Medida:  
Toneladas

Periodo	Acumulado
Observ.: (NOV 09 A OCT 10)	102
Meta: (NOV 09 A OCT 10)	0
Año Ant.: (NOV 08 A OCT 09)	110

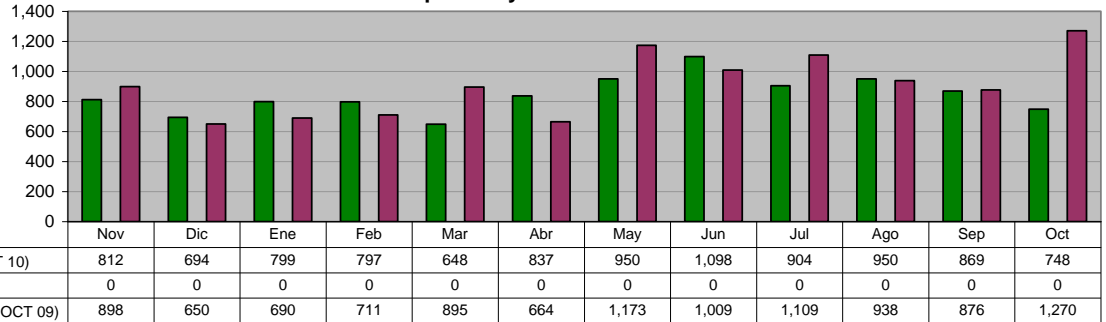


**DIRECCIÓN DE LIMPIA**

**Retiro de animales muertos en la vía pública y Centro Antirrábico**

Unidad de Medida:  
Animales Recolectados

Periodo	Acumulado
Observ.: (NOV 09 A OCT 10)	10,106
Meta: (NOV 09 A OCT 10)	0
Año Ant.: (NOV 08 A OCT 09)	10,883

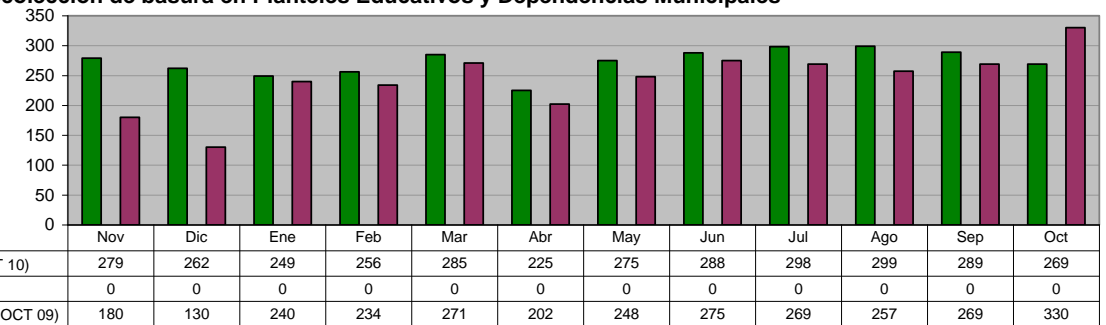


**DIRECCIÓN DE LIMPIA**

**Recolección de basura en Planteles Educativos y Dependencias Municipales**

Unidad de Medida:  
Toneladas

Periodo	Acumulado
Observ.: (NOV 09 A OCT 10)	3,274
Meta: (NOV 09 A OCT 10)	0
Año Ant.: (NOV 08 A OCT 09)	2,905

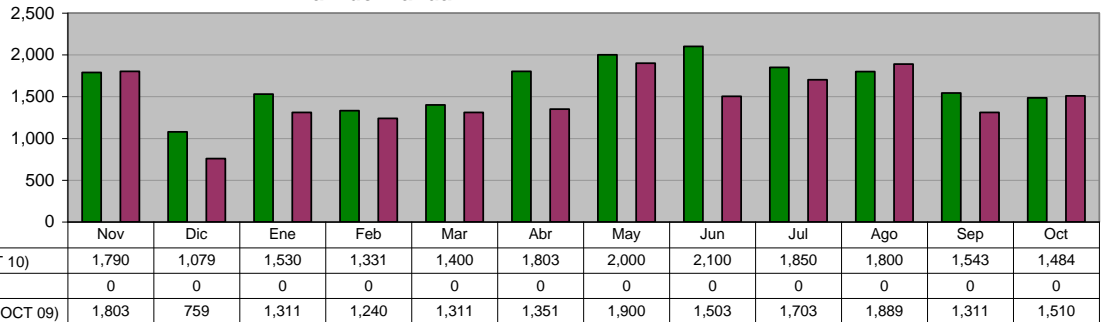


**DIRECCIÓN DE LIMPIA**

**Barrido manual**

Unidad de Medida:  
Km

Periodo	Acumulado
Observ.: (NOV 09 A OCT 10)	19,710
Meta: (NOV 09 A OCT 10)	0
Año Ant.: (NOV 08 A OCT 09)	17,591

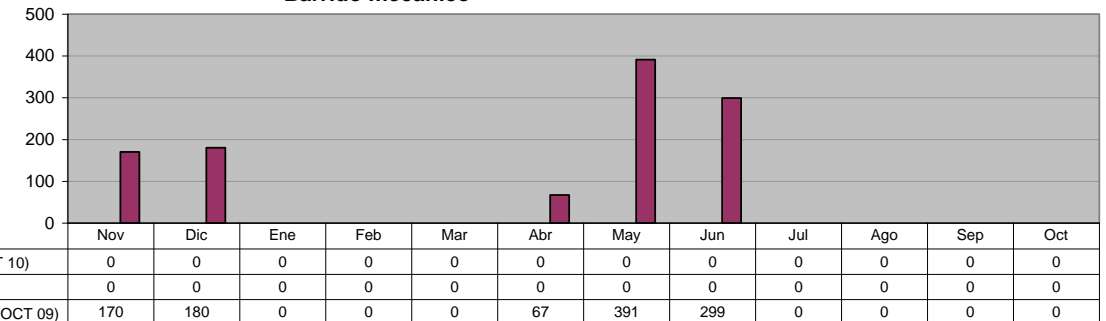


**DIRECCIÓN DE LIMPIA**

**Barrido mecánico**

Unidad de Medida:  
Km

Periodo	Acumulado
Observ.: (NOV 09 A OCT 10)	0
Meta: (NOV 09 A OCT 10)	0
Año Ant.: (NOV 08 A OCT 09)	1,107



**DIRECCIÓN DE LIMPIA**  
**Apoyos a dependencias en Recolección de basura**

**Unidad de Medida:**  
**Número**

Periodo	Acumulado
Observ.: (NOV 09 A OCT 10)	505
Meta: (NOV 09 A OCT 10)	0
Año Ant.: (NOV 08 A OCT 09)	228

	Nov	Dic	Ene	Feb	Mar	Abr	May	Jun	Jul	Ago	Sep	Oct
ADMINISTRACIÓN 2009 - 2012 (NOV 09 A OCT 10)	18	33	25	6	32	43	56	75	24	114	42	37
META PROGRAMADA (NOV 09 A OCT 10)	0	0	0	0	0	0	0	0	0	0	0	0
MISMO PERIODO AÑO ANTERIOR (NOV 08 A OCT 09)	41	41	26	16	45	18	12	3	4	6	8	8

**DIRECCIÓN DE LIMPIA**  
**Convenios nuevos con negocios para recolección de basura 2006-2007**

**Unidad de Medida:**  
**Número**

Periodo	Acumulado
Observ.: (NOV 09 A OCT 10)	44
Meta: (NOV 09 A OCT 10)	0
Año Ant.: (NOV 08 A OCT 09)	25

	Nov	Dic	Ene	Feb	Mar	Abr	May	Jun	Jul	Ago	Sep	Oct
ADMINISTRACIÓN 2009 - 2012 (NOV 09 A OCT 10)	6	4	1	3	8	4	6	1	7	3	1	0
META PROGRAMADA (NOV 09 A OCT 10)	0	0	0	0	0	0	0	0	0	0	0	0
MISMO PERIODO AÑO ANTERIOR (NOV 08 A OCT 09)	3	5	1	6	2	1	1	1	0	0	4	1

**DIRECCIÓN DE LIMPIA**  
**Visitas a la Comunidad**

**Unidad de Medida:**  
**Colonias Visitadas**

Periodo	Acumulado
Observ.: (NOV 09 A OCT 10)	1,724
Meta: (NOV 09 A OCT 10)	0
Año Ant.: (NOV 08 A OCT 09)	2,193

	Nov	Dic	Ene	Feb	Mar	Abr	May	Jun	Jul	Ago	Sep	Oct
ADMINISTRACIÓN 2009 - 2012 (NOV 09 A OCT 10)	181	123	94	154	143	115	187	176	137	168	149	97
META PROGRAMADA (NOV 09 A OCT 10)	0	0	0	0	0	0	0	0	0	0	0	0
MISMO PERIODO AÑO ANTERIOR (NOV 08 A OCT 09)	161	148	152	136	203	136	188	203	174	182	211	299

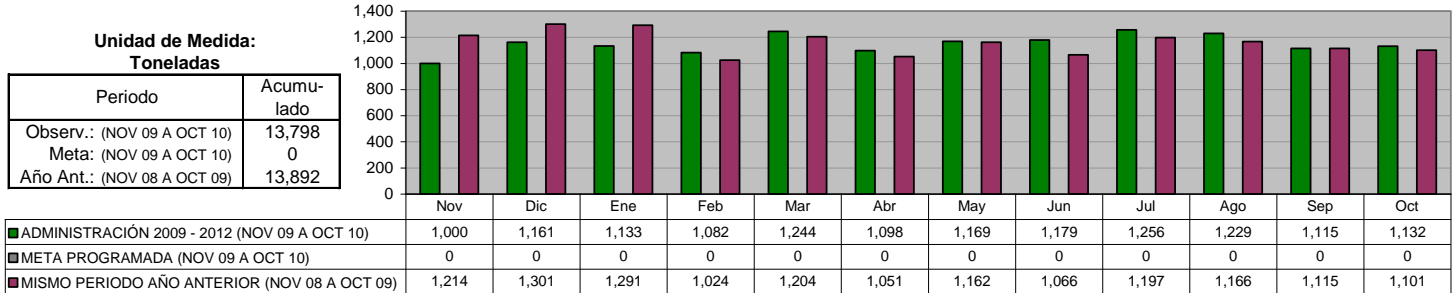
**DIRECCIÓN DE LIMPIA**  
**PET Recolectado, equivalencia en Botes de Plástico**

**Unidad de Medida:**  
**Cantidad**

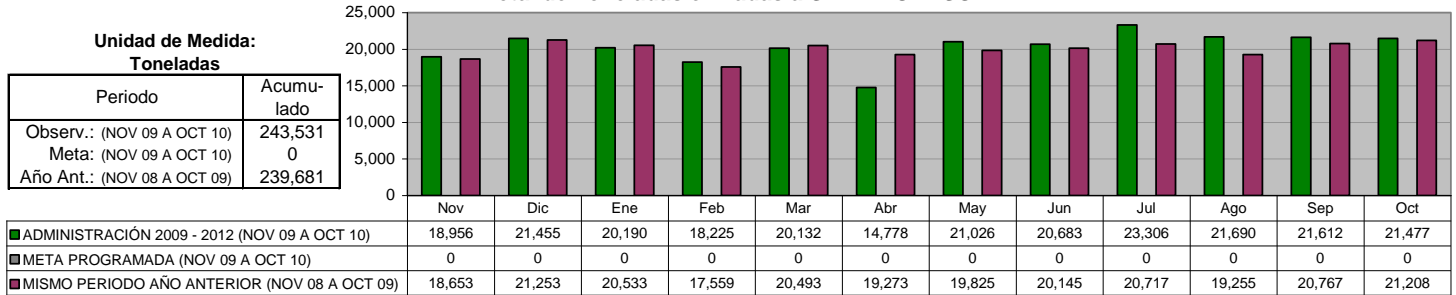
Periodo	Acumulado
Observ.: (NOV 09 A OCT 10)	1,001,190
Meta: (NOV 09 A OCT 10)	0
Año Ant.: (NOV 08 A OCT 09)	0

	Nov	Dic	Ene	Feb	Mar	Abr	May	Jun	Jul	Ago	Sep	Oct
ADMINISTRACIÓN 2009 - 2012 (NOV 09 A OCT 10)	90,000	70,500	48,000	167,280	82,080	99,390	85,440	74,100	0	0	97,200	187,200
META PROGRAMADA (NOV 09 A OCT 10)	0	0	0	0	0	0	0	0	0	0	0	0
MISMO PERIODO AÑO ANTERIOR (NOV 08 A OCT 09)	0	0	0	0	0	0	0	0	0	0	0	0

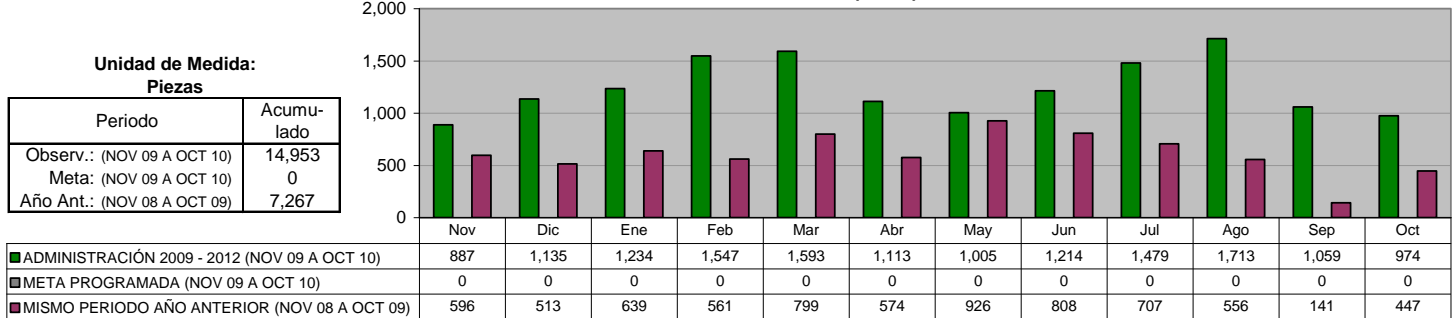
**DIRECCIÓN DE LIMPIA  
PLANTA DE TRANSFERENCIA  
Carretoneros**



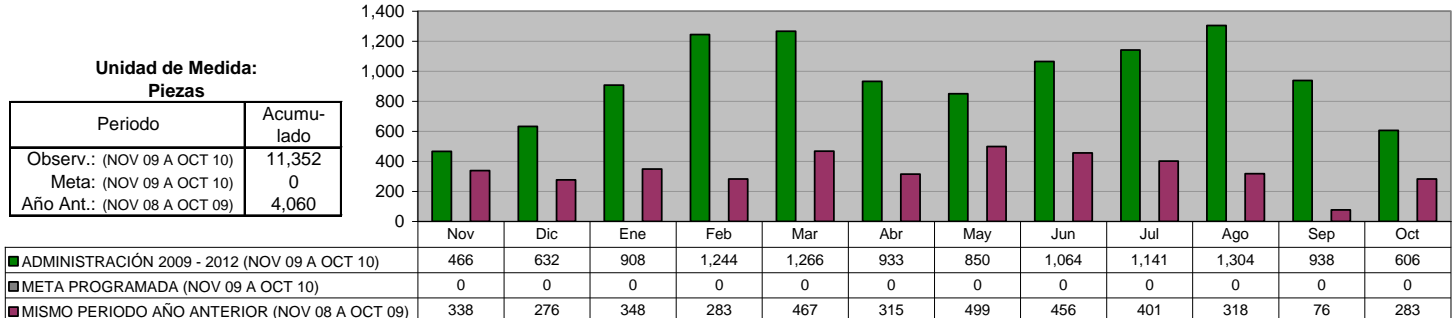
**DIRECCIÓN DE LIMPIA  
PLANTA DE TRANSFERENCIA  
Total de Toneladas enviadas a SIMEPRODES**



**DIRECCIÓN DE ALUMBRADO  
Rehabilitación de Luminarias (Total)**



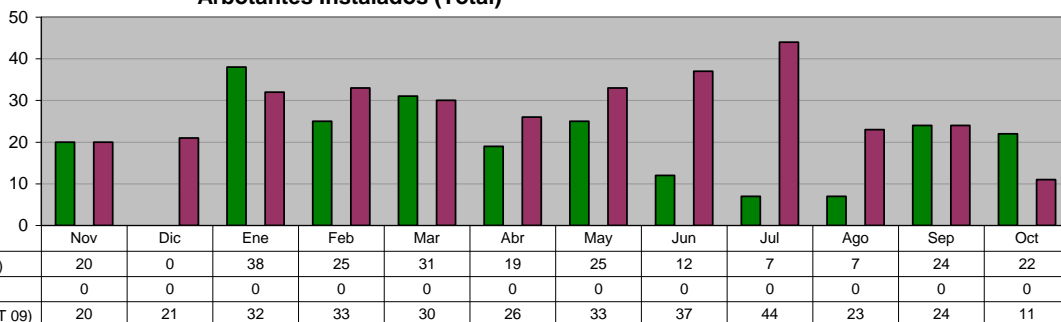
**DIRECCIÓN DE ALUMBRADO  
Rehabilitación de Luminarias en Colonias**



**DIRECCIÓN DE ALUMBRADO**  
**Arbotantes Instalados (Total)**

**Unidad de Medida:**  
Piezas

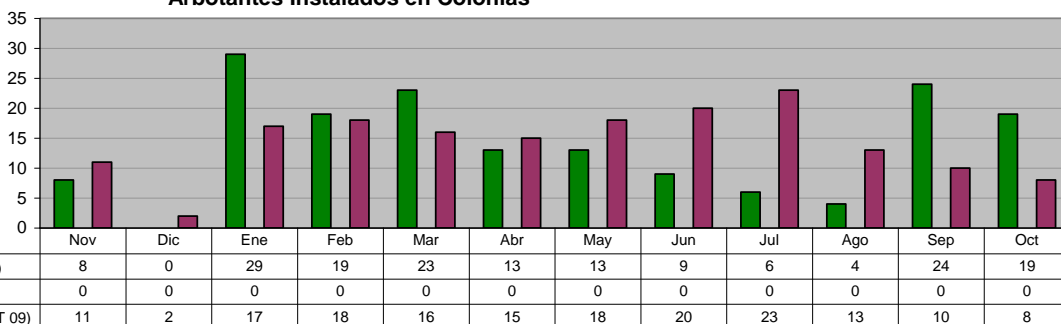
Periodo	Acumulado
Observ.: (NOV 09 A OCT 10)	230
Meta: (NOV 09 A OCT 10)	0
Año Ant.: (NOV 08 A OCT 09)	334



**DIRECCIÓN DE ALUMBRADO**  
**Arbotantes Instalados en Colonias**

**Unidad de Medida:**  
Piezas

Periodo	Acumulado
Observ.: (NOV 09 A OCT 10)	167
Meta: (NOV 09 A OCT 10)	0
Año Ant.: (NOV 08 A OCT 09)	171

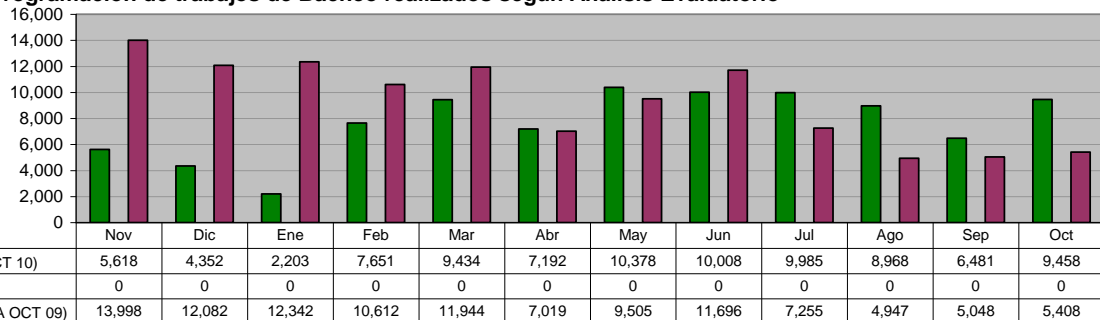


**DIRECCIÓN DE VÍAS PÚBLICAS**

**Programación de trabajos de Bacheo realizados según Análisis Evaluatorio**

**Unidad de Medida:**  
M2

Periodo	Acumulado
Observ.: (NOV 09 A OCT 10)	91,728
Meta: (NOV 09 A OCT 10)	0
Año Ant.: (NOV 08 A OCT 09)	111,856

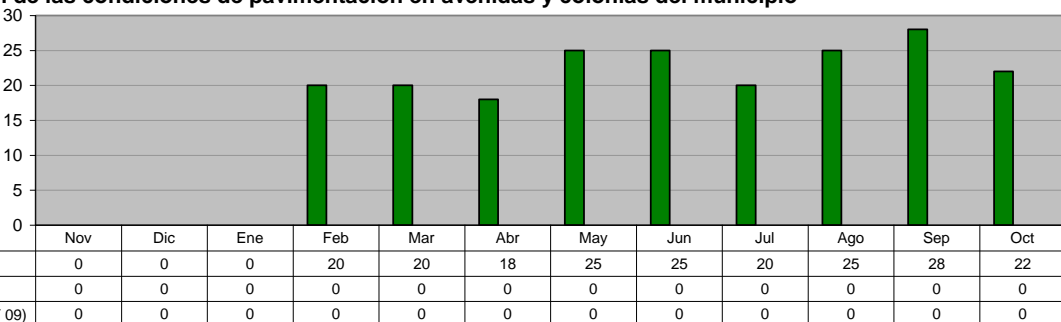


**DIRECCIÓN DE VÍAS PÚBLICAS**

**Evaluación de las condiciones de pavimentación en avenidas y colonias del municipio**

**Unidad de Medida:**  
Evaluaciones

Periodo	Acumulado
Observ.: (NOV 09 A OCT 10)	203
Meta: (NOV 09 A OCT 10)	0
Año Ant.: (NOV 08 A OCT 09)	0



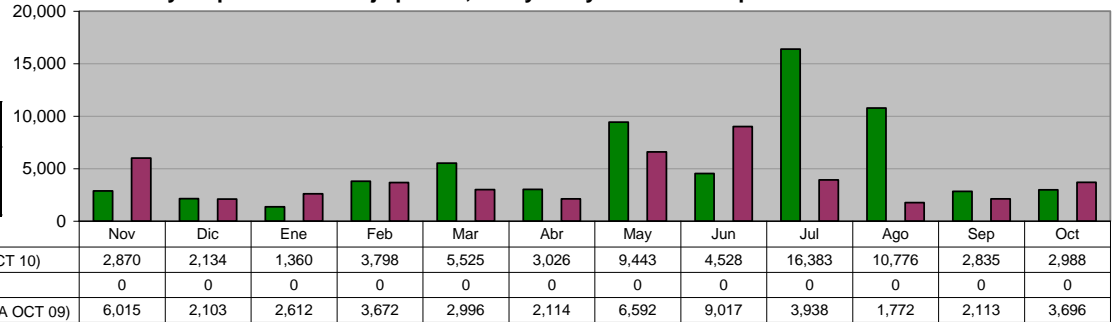


**DIRECCIÓN DE VÍAS PÚBLICAS**

**Mantenimiento y limpieza en drenaje pluvial, ríos y arroyos del municipio**

Unidad de Medida:  
M3

Periodo	Acumulado
Observ.: (NOV 09 A OCT 10)	65,666
Meta: (NOV 09 A OCT 10)	0
Año Ant.: (NOV 08 A OCT 09)	46,640

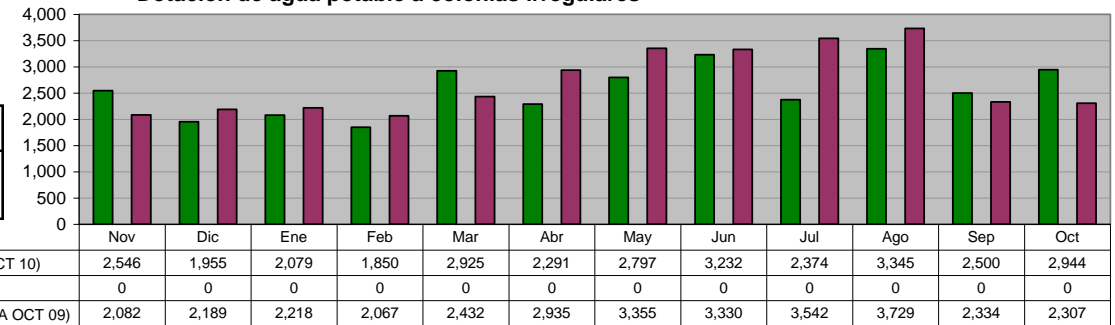


**DIRECCIÓN DE VÍAS PÚBLICAS**

**Dotación de agua potable a colonias irregulares**

Unidad de Medida:  
M3

Periodo	Acumulado
Observ.: (NOV 09 A OCT 10)	30,838
Meta: (NOV 09 A OCT 10)	0
Año Ant.: (NOV 08 A OCT 09)	32,520

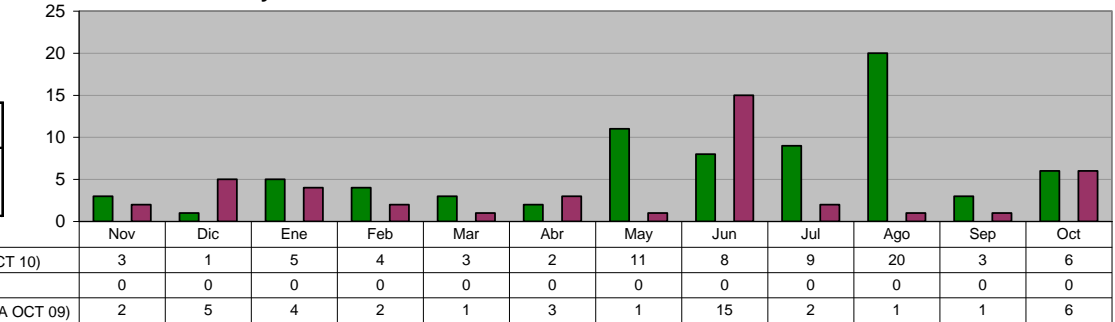


**DIRECCIÓN DE VÍAS PÚBLICAS**

**Mantenimiento y Conservación de Puentes Vehiculares**

Unidad de Medida:  
Número

Periodo	Acumulado
Observ.: (NOV 09 A OCT 10)	75
Meta: (NOV 09 A OCT 10)	0
Año Ant.: (NOV 08 A OCT 09)	43

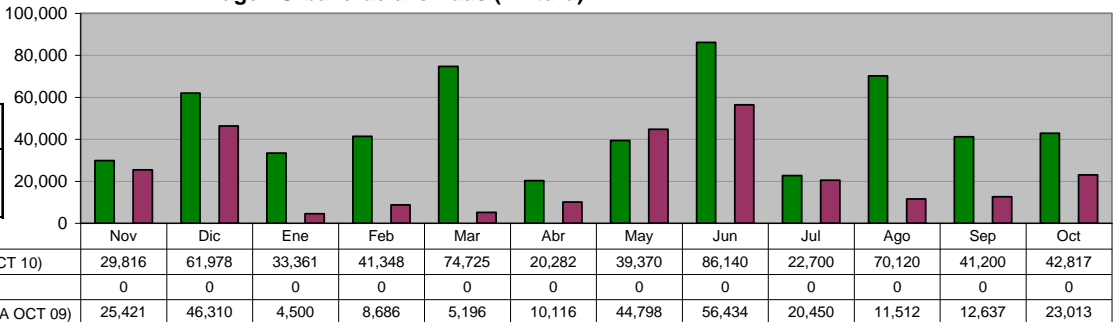


**DIRECCIÓN DE VÍAS PÚBLICAS**

**Imagen Urbana de avenidas (Pintura)**

Unidad de Medida:  
Metros lineales

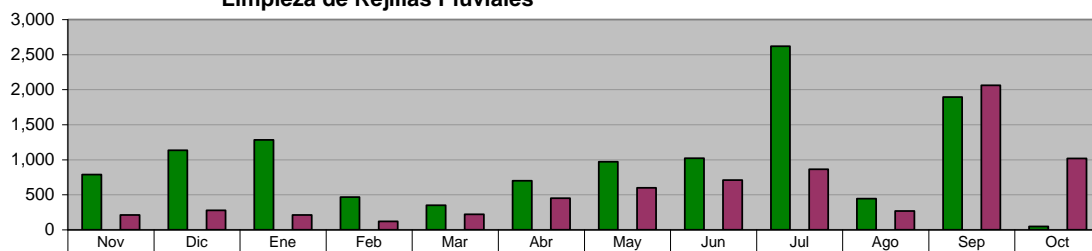
Periodo	Acumulado
Observ.: (NOV 09 A OCT 10)	563,857
Meta: (NOV 09 A OCT 10)	0
Año Ant.: (NOV 08 A OCT 09)	269,073



**DIRECCIÓN DE VÍAS PÚBLICAS**  
**Limpieza de Rejillas Pluviales**

Unidad de Medida:  
Piezas

Periodo	Acumulado
Observ.: (NOV 09 A OCT 10)	11,719
Meta: (NOV 09 A OCT 10)	0
Año Ant.: (NOV 08 A OCT 09)	7,010

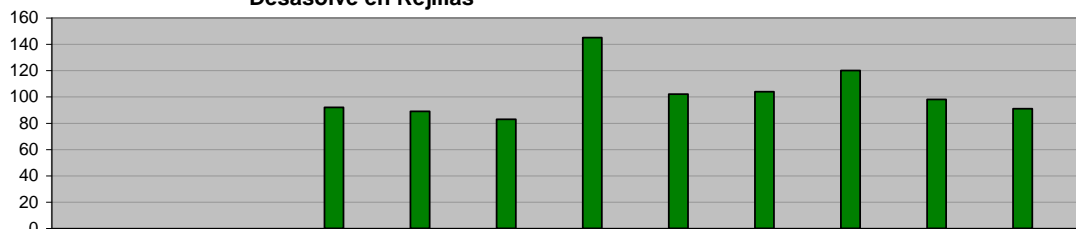


	Nov	Dic	Ene	Feb	Mar	Abr	May	Jun	Jul	Ago	Sep	Oct
ADMINISTRACIÓN 2009 - 2012 (NOV 09 A OCT 10)	789	1,135	1,283	466	350	700	972	1,022	2,620	443	1,893	46
META PROGRAMADA (NOV 09 A OCT 10)	0	0	0	0	0	0	0	0	0	0	0	0
MISMO PERIODO AÑO ANTERIOR (NOV 08 A OCT 09)	210	277	210	120	222	450	600	709	863	269	2,062	1,018

**DIRECCIÓN DE VÍAS PÚBLICAS**  
**Desasolve en Rejillas**

Unidad de Medida:  
Piezas

Periodo	Acumulado
Observ.: (NOV 09 A OCT 10)	924
Meta: (NOV 09 A OCT 10)	0
Año Ant.: (NOV 08 A OCT 09)	0



	Nov	Dic	Ene	Feb	Mar	Abr	May	Jun	Jul	Ago	Sep	Oct
ADMINISTRACIÓN 2009 - 2012 (NOV 09 A OCT 10)	0	0	0	92	89	83	145	102	104	120	98	91
META PROGRAMADA (NOV 09 A OCT 10)	0	0	0	0	0	0	0	0	0	0	0	0
MISMO PERIODO AÑO ANTERIOR (NOV 08 A OCT 09)	0	0	0	0	0	0	0	0	0	0	0	0

**DIRECCIÓN DE VÍAS PÚBLICAS**  
**Desasolve de canales, ríos y arroyos**

Unidad de Medida:  
Metros cúbicos

Periodo	Acumulado
Observ.: (NOV 09 A OCT 10)	59,302
Meta: (NOV 09 A OCT 10)	0
Año Ant.: (NOV 08 A OCT 09)	0

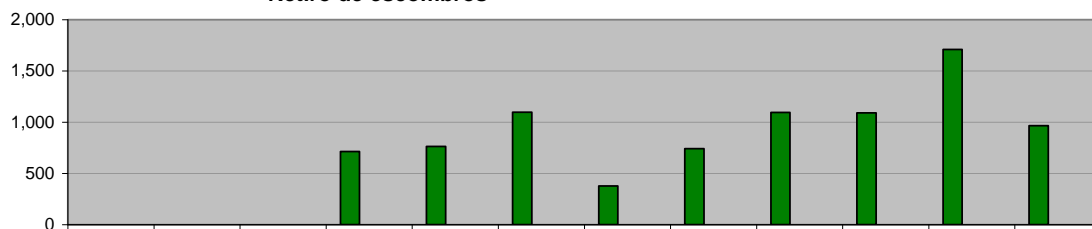


	Nov	Dic	Ene	Feb	Mar	Abr	May	Jun	Jul	Ago	Sep	Oct
ADMINISTRACIÓN 2009 - 2012 (NOV 09 A OCT 10)	0	0	0	3,798	5,525	3,026	9,443	4,528	16,383	10,776	2,835	2,988
META PROGRAMADA (NOV 09 A OCT 10)	0	0	0	0	0	0	0	0	0	0	0	0
MISMO PERIODO AÑO ANTERIOR (NOV 08 A OCT 09)	0	0	0	0	0	0	0	0	0	0	0	0

**DIRECCIÓN DE VÍAS PÚBLICAS**  
**Retiro de escombros**

Unidad de Medida:  
Metros cúbicos

Periodo	Acumulado
Observ.: (NOV 09 A OCT 10)	8,554
Meta: (NOV 09 A OCT 10)	0
Año Ant.: (NOV 08 A OCT 09)	0

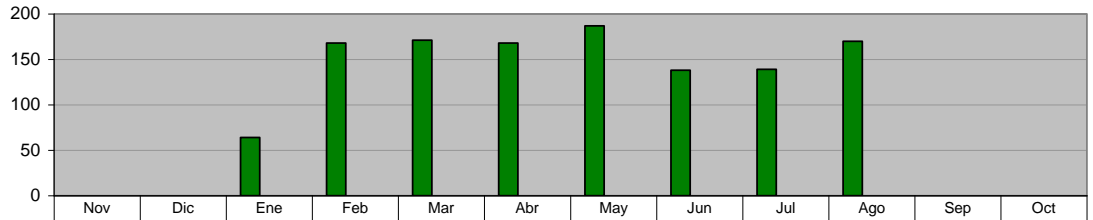


	Nov	Dic	Ene	Feb	Mar	Abr	May	Jun	Jul	Ago	Sep	Oct
ADMINISTRACIÓN 2009 - 2012 (NOV 09 A OCT 10)	0	0	0	714	764	1,098	378	742	1,094	1,090	1,708	966
META PROGRAMADA (NOV 09 A OCT 10)	0	0	0	0	0	0	0	0	0	0	0	0
MISMO PERIODO AÑO ANTERIOR (NOV 08 A OCT 09)	0	0	0	0	0	0	0	0	0	0	0	0

**DIRECCIÓN DE IMAGEN URBANA  
 AREA DE FUENTES Y MONUMENTOS  
 Mantenimiento en Colonias**

Unidad de Medida:  
 Plazas

Periodo	Acumulado
Observ.: (NOV 09 A OCT 10)	1,205
Meta: (NOV 09 A OCT 10)	0
Año Ant.: (NOV 08 A OCT 09)	0

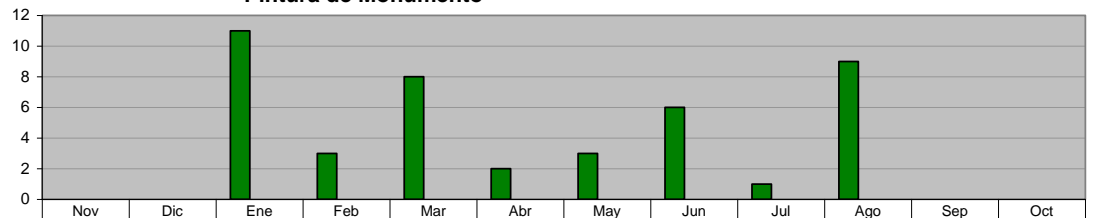


ADMINISTRACIÓN 2009 - 2012 (NOV 09 A OCT 10)	0	0	64	168	171	168	187	138	139	170	0	0
META PROGRAMADA (NOV 09 A OCT 10)	0	0	0	0	0	0	0	0	0	0	0	0
MISMO PERIODO AÑO ANTERIOR (NOV 08 A OCT 09)	0	0	0	0	0	0	0	0	0	0	0	0

**DIRECCIÓN DE IMAGEN URBANA  
 AREA DE FUENTES Y MONUMENTOS  
 Pintura de Monumento**

Unidad de Medida:  
 Piezas

Periodo	Acumulado
Observ.: (NOV 09 A OCT 10)	43
Meta: (NOV 09 A OCT 10)	0
Año Ant.: (NOV 08 A OCT 09)	0

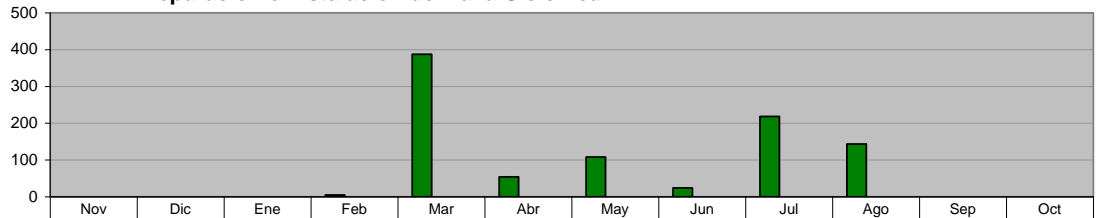


ADMINISTRACIÓN 2009 - 2012 (NOV 09 A OCT 10)	0	0	11	3	8	2	3	6	1	9	0	0
META PROGRAMADA (NOV 09 A OCT 10)	0	0	0	0	0	0	0	0	0	0	0	0
MISMO PERIODO AÑO ANTERIOR (NOV 08 A OCT 09)	0	0	0	0	0	0	0	0	0	0	0	0

**DIRECCIÓN DE IMAGEN URBANA  
 AREA DE FUENTES Y MONUMENTOS  
 Reparación o Instalación de Malla Ciclónica**

Unidad de Medida:  
 Metros lineales

Periodo	Acumulado
Observ.: (NOV 09 A OCT 10)	939
Meta: (NOV 09 A OCT 10)	0
Año Ant.: (NOV 08 A OCT 09)	0

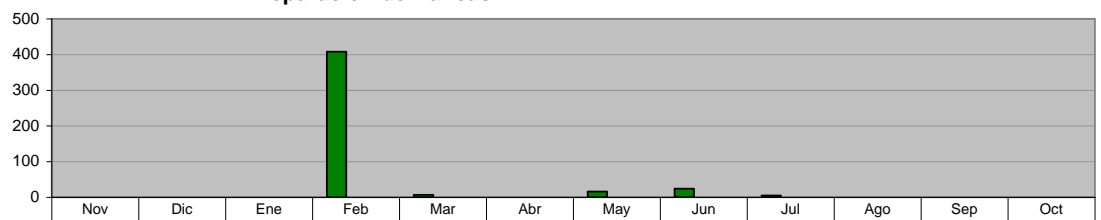


ADMINISTRACIÓN 2009 - 2012 (NOV 09 A OCT 10)	0	0	0	5	387	54	108	24	218	143	0	0
META PROGRAMADA (NOV 09 A OCT 10)	0	0	0	0	0	0	0	0	0	0	0	0
MISMO PERIODO AÑO ANTERIOR (NOV 08 A OCT 09)	0	0	0	0	0	0	0	0	0	0	0	0

**DIRECCIÓN DE IMAGEN URBANA  
 AREA DE FUENTES Y MONUMENTOS  
 Reparación de Bancas**

Unidad de Medida:  
 Piezas

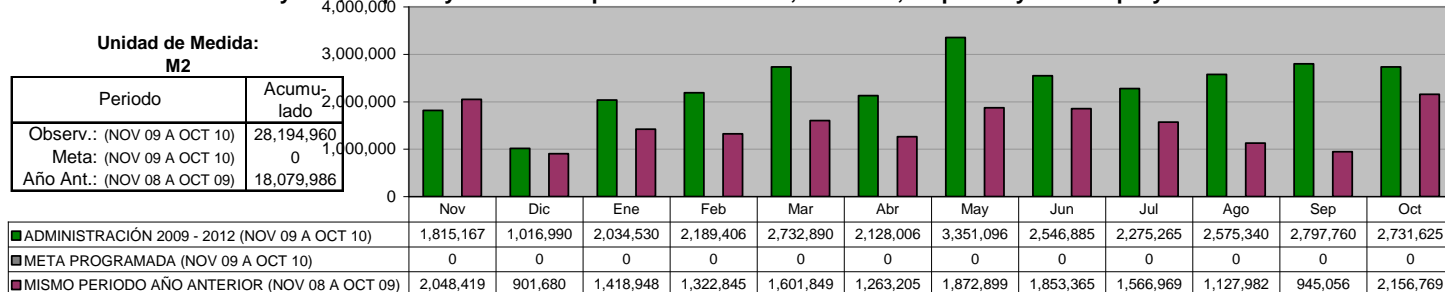
Periodo	Acumulado
Observ.: (NOV 09 A OCT 10)	460
Meta: (NOV 09 A OCT 10)	0
Año Ant.: (NOV 08 A OCT 09)	0



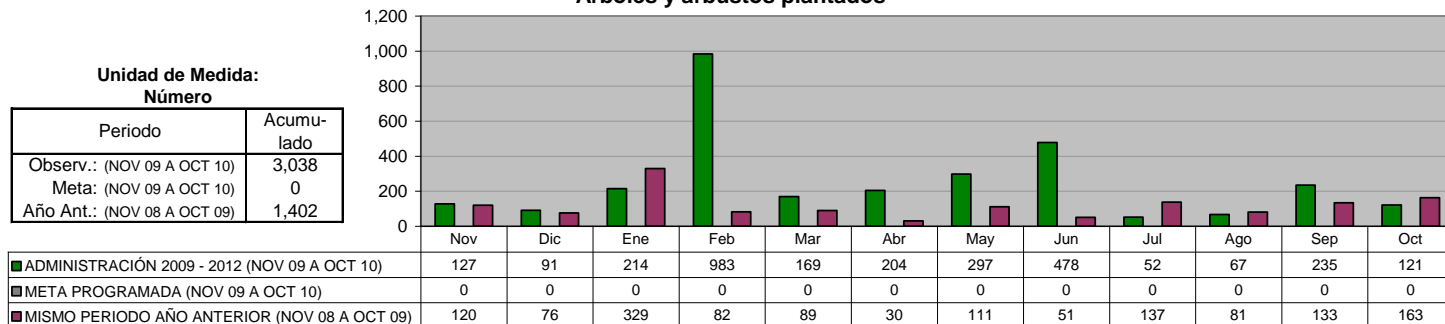
ADMINISTRACIÓN 2009 - 2012 (NOV 09 A OCT 10)	0	0	0	408	7	0	16	24	5	0	0	0
META PROGRAMADA (NOV 09 A OCT 10)	0	0	0	0	0	0	0	0	0	0	0	0
MISMO PERIODO AÑO ANTERIOR (NOV 08 A OCT 09)	0	0	0	0	0	0	0	0	0	0	0	0

**DIRECCIÓN DE IMAGEN URBANA**  
**Cuidado al Patrimonio Verde**

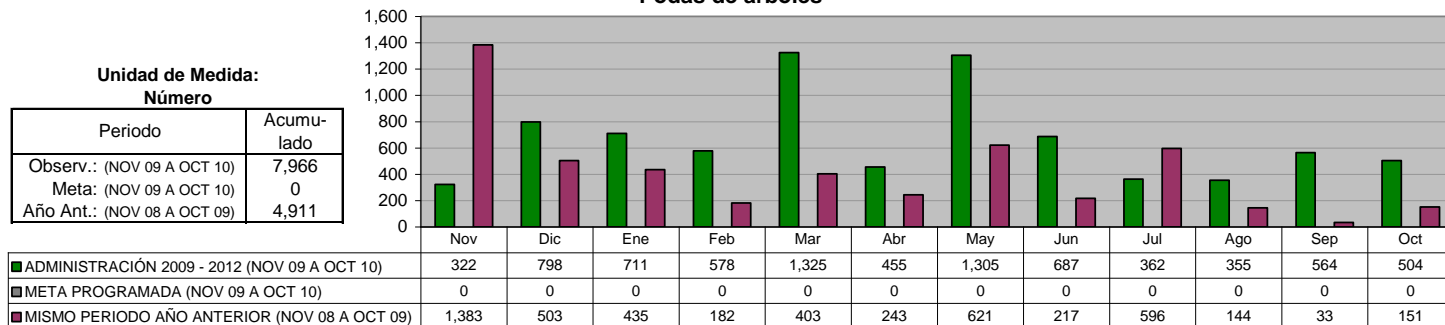
**Desyerbe, limpieza y corte de césped en camellones, avenidas, en plazas y nuevos proyectos**



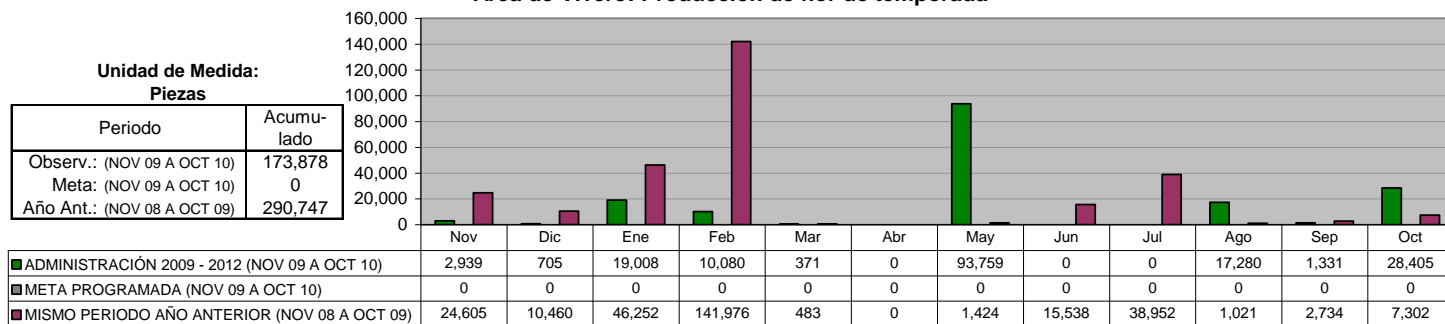
**DIRECCIÓN DE IMAGEN URBANA**  
**Árboles y arbustos plantados**



**DIRECCIÓN DE IMAGEN URBANA**  
**Podas de árboles**



**DIRECCIÓN DE IMAGEN URBANA**  
**Área de Vivero: Producción de flor de temporada**



## IX. SECRETARÍA DE SEGURIDAD PÚBLICA

### DIRECCIÓN DE POLICÍA Total Detenidos

Unidad de Medida:  
Número

Periodo	Acumulado
Observ.: (NOV 09 A OCT 10)	920
Meta: (NOV 09 A OCT 10)	0
Año Ant.: (NOV 08 A OCT 09)	1,966

	Nov	Dic	Ene	Feb	Mar	Abr	May	Jun	Jul	Ago	Sep	Oct
ADMINISTRACIÓN 2009 - 2012 (NOV 09 A OCT 10)	152	82	139	66	41	79	59	79	64	84	75	0
META PROGRAMADA (NOV 09 A OCT 10)	0	0	0	0	0	0	0	0	0	0	0	0
MISMO PERIODO AÑO ANTERIOR (NOV 08 A OCT 09)	141	119	196	185	249	143	133	136	159	244	112	149

### DIRECCIÓN DE POLICÍA Total Detenidos por Faltas cometidas

Unidad de Medida:  
Número

Periodo	Acumulado
Observ.: (NOV 09 A OCT 10)	13,522
Meta: (NOV 09 A OCT 10)	0
Año Ant.: (NOV 08 A OCT 09)	19,243

	Nov	Dic	Ene	Feb	Mar	Abr	May	Jun	Jul	Ago	Sep	Oct
ADMINISTRACIÓN 2009 - 2012 (NOV 09 A OCT 10)	1,552	1,221	1,541	1,190	1,155	1,184	1,318	1,178	1,011	1,236	936	0
META PROGRAMADA (NOV 09 A OCT 10)	0	0	0	0	0	0	0	0	0	0	0	0
MISMO PERIODO AÑO ANTERIOR (NOV 08 A OCT 09)	1,496	1,162	1,405	1,797	2,487	2,003	1,475	1,467	1,525	1,208	1,666	1,552

### DIRECCIÓN DE TRÁNSITO Accidentes registrados

Unidad de Medida:  
Número

Periodo	Acumulado
Observ.: (NOV 09 A OCT 10)	5,790
Meta: (NOV 09 A OCT 10)	0
Año Ant.: (NOV 08 A OCT 09)	5,989

	Nov	Dic	Ene	Feb	Mar	Abr	May	Jun	Jul	Ago	Sep	Oct
ADMINISTRACIÓN 2009 - 2012 (NOV 09 A OCT 10)	521	554	465	475	492	517	485	568	605	595	513	0
META PROGRAMADA (NOV 09 A OCT 10)	0	0	0	0	0	0	0	0	0	0	0	0
MISMO PERIODO AÑO ANTERIOR (NOV 08 A OCT 09)	570	608	465	521	468	499	547	526	472	466	439	408

### DIRECCIÓN DE TRÁNSITO Multas de Tránsito aplicadas

Unidad de Medida:  
Número

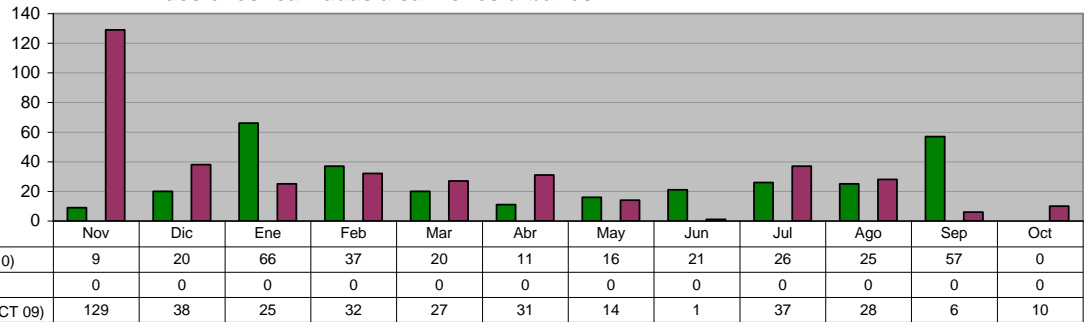
Periodo	Acumulado
Observ.: (NOV 09 A OCT 10)	60,850
Meta: (NOV 09 A OCT 10)	0
Año Ant.: (NOV 08 A OCT 09)	109,575

	Nov	Dic	Ene	Feb	Mar	Abr	May	Jun	Jul	Ago	Sep	Oct
ADMINISTRACIÓN 2009 - 2012 (NOV 09 A OCT 10)	6,369	4,892	8,288	8,933	9,579	6,428	240	1,264	3,003	4,994	6,860	0
META PROGRAMADA (NOV 09 A OCT 10)	0	0	0	0	0	0	0	0	0	0	0	0
MISMO PERIODO AÑO ANTERIOR (NOV 08 A OCT 09)	11,021	9,147	10,586	11,525	11,796	8,233	10,746	7,821	7,541	8,028	6,773	6,358

**COORDINACIÓN DEL TRANSPORTE**  
**Infracciones realizadas a camiones urbanos**

Unidad de Medida:  
 Número

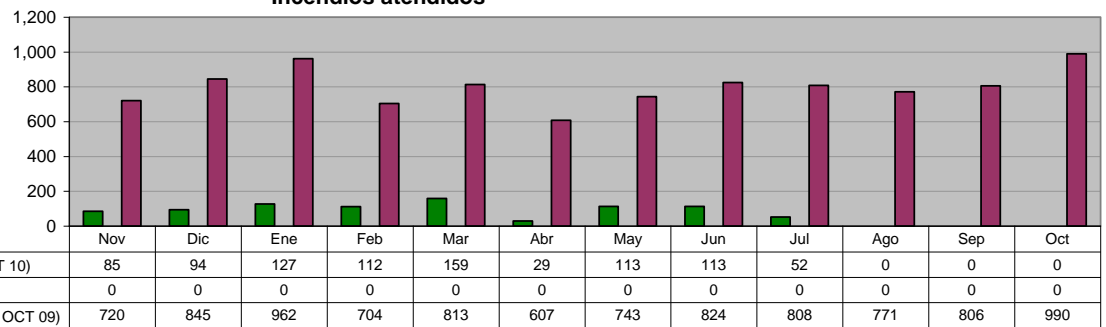
Periodo	Acumulado
Observ.: (NOV 09 A OCT 10)	308
Meta: (NOV 09 A OCT 10)	0
Año Ant.: (NOV 08 A OCT 09)	378



**DIRECCIÓN DE PROTECCIÓN CIVIL**  
**Incendios atendidos**

Unidad de Medida:  
 Número

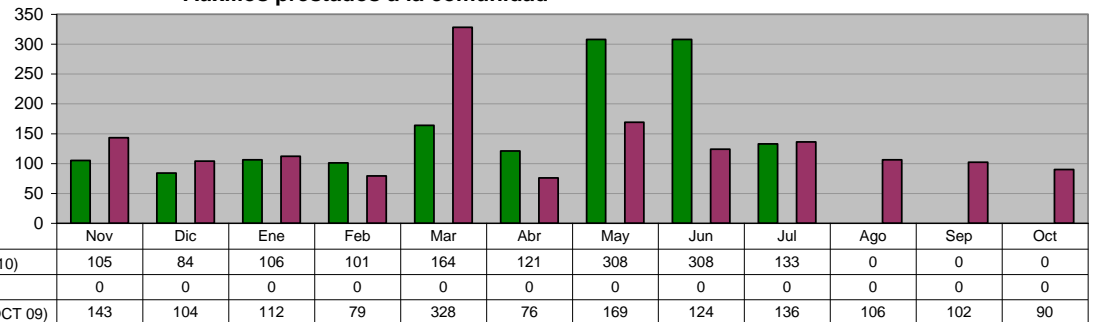
Periodo	Acumulado
Observ.: (NOV 09 A OCT 10)	884
Meta: (NOV 09 A OCT 10)	0
Año Ant.: (NOV 08 A OCT 09)	1,467



**DIRECCIÓN DE PROTECCIÓN CIVIL**  
**Auxilios prestados a la comunidad**

Unidad de Medida:  
 Número

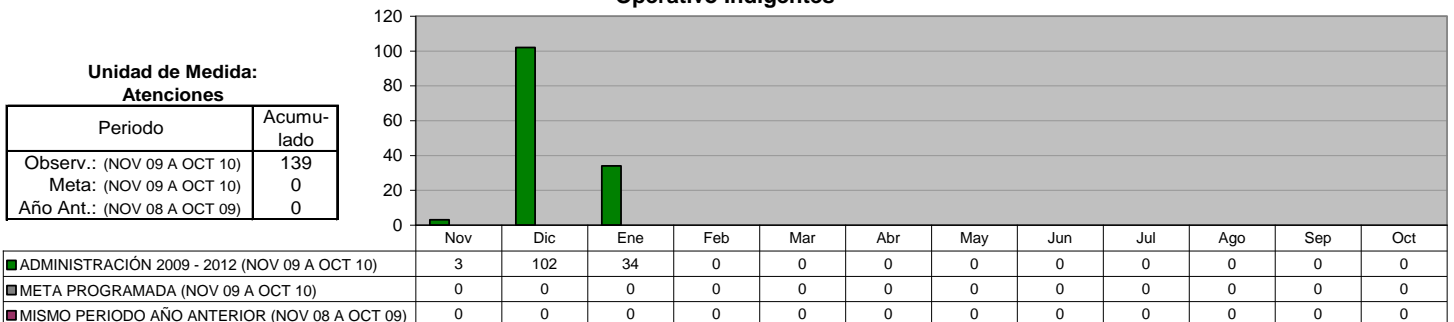
Periodo	Acumulado
Observ.: (NOV 09 A OCT 10)	1,430
Meta: (NOV 09 A OCT 10)	0
Año Ant.: (NOV 08 A OCT 09)	1,569



**DIRECCIÓN DE PROTECCIÓN CIVIL**  
**Operativo Indigentes**

Unidad de Medida:  
 Atenciones

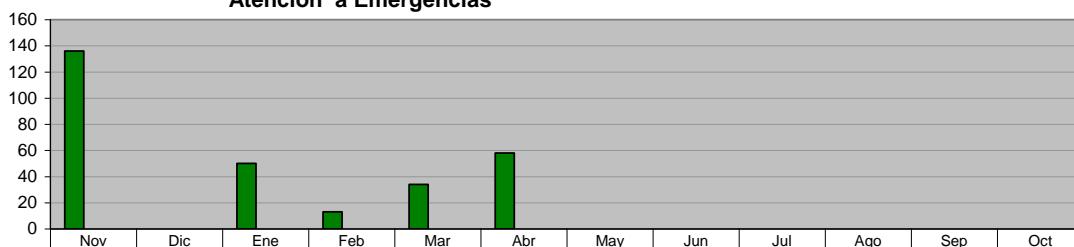
Periodo	Acumulado
Observ.: (NOV 09 A OCT 10)	139
Meta: (NOV 09 A OCT 10)	0
Año Ant.: (NOV 08 A OCT 09)	0



**DIRECCIÓN DE PROTECCIÓN CIVIL**  
**Atención a Emergencias**

**Unidad de Medida:**  
**Cantidad**

Periodo	Acumulado
Observ.: (NOV 09 A OCT 10)	291
Meta: (NOV 09 A OCT 10)	0
Año Ant.: (NOV 08 A OCT 09)	0

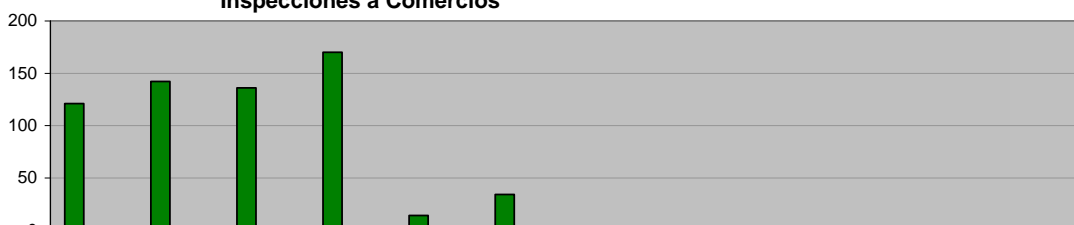


■ ADMINISTRACIÓN 2009 - 2012 (NOV 09 A OCT 10)	136	0	50	13	34	58	0	0	0	0	0	0
■ META PROGRAMADA (NOV 09 A OCT 10)	0	0	0	0	0	0	0	0	0	0	0	0
■ MISMO PERIODO AÑO ANTERIOR (NOV 08 A OCT 09)	0	0	0	0	0	0	0	0	0	0	0	0

**DIRECCIÓN DE PROTECCIÓN CIVIL**  
**Inspecciones a Comercios**

**Unidad de Medida:**  
**Cantidad**

Periodo	Acumulado
Observ.: (NOV 09 A OCT 10)	617
Meta: (NOV 09 A OCT 10)	0
Año Ant.: (NOV 08 A OCT 09)	0

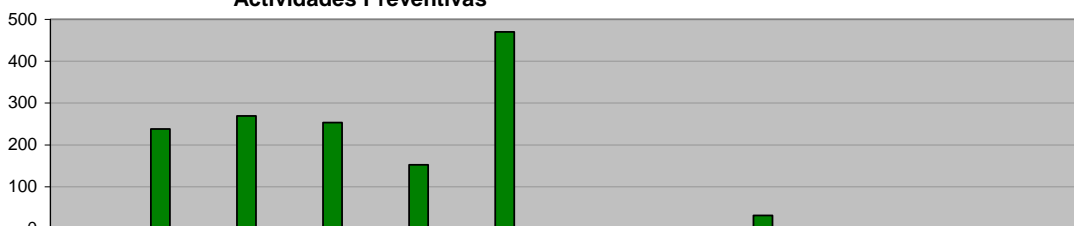


■ ADMINISTRACIÓN 2009 - 2012 (NOV 09 A OCT 10)	121	142	136	170	14	34	0	0	0	0	0	0
■ META PROGRAMADA (NOV 09 A OCT 10)	0	0	0	0	0	0	0	0	0	0	0	0
■ MISMO PERIODO AÑO ANTERIOR (NOV 08 A OCT 09)	0	0	0	0	0	0	0	0	0	0	0	0

**DIRECCIÓN DE PROTECCIÓN CIVIL**  
**Actividades Preventivas**

**Unidad de Medida:**  
**Cantidad**

Periodo	Acumulado
Observ.: (NOV 09 A OCT 10)	1,413
Meta: (NOV 09 A OCT 10)	0
Año Ant.: (NOV 08 A OCT 09)	0

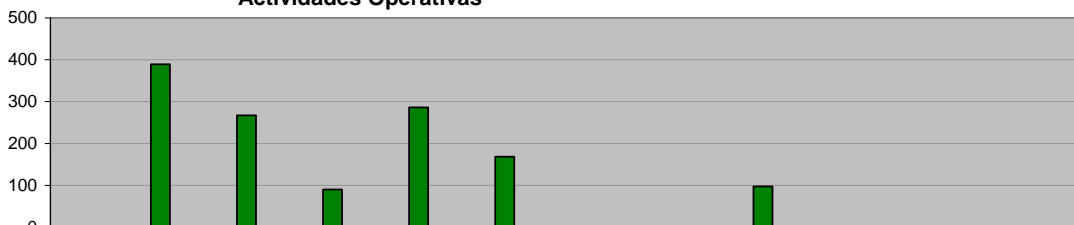


■ ADMINISTRACIÓN 2009 - 2012 (NOV 09 A OCT 10)	0	238	269	253	152	470	0	0	31	0	0	0
■ META PROGRAMADA (NOV 09 A OCT 10)	0	0	0	0	0	0	0	0	0	0	0	0
■ MISMO PERIODO AÑO ANTERIOR (NOV 08 A OCT 09)	0	0	0	0	0	0	0	0	0	0	0	0

**DIRECCIÓN DE PROTECCIÓN CIVIL**  
**Actividades Operativas**

**Unidad de Medida:**  
**Cantidad**

Periodo	Acumulado
Observ.: (NOV 09 A OCT 10)	1,297
Meta: (NOV 09 A OCT 10)	0
Año Ant.: (NOV 08 A OCT 09)	0

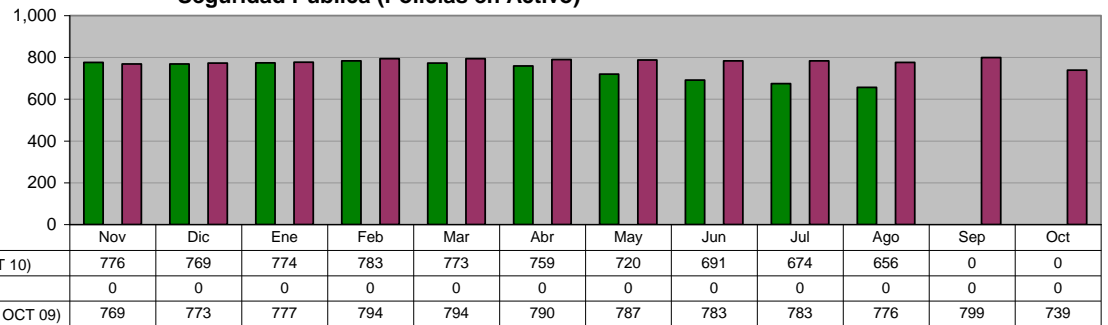


■ ADMINISTRACIÓN 2009 - 2012 (NOV 09 A OCT 10)	0	389	267	90	286	168	0	0	97	0	0	0
■ META PROGRAMADA (NOV 09 A OCT 10)	0	0	0	0	0	0	0	0	0	0	0	0
■ MISMO PERIODO AÑO ANTERIOR (NOV 08 A OCT 09)	0	0	0	0	0	0	0	0	0	0	0	0

**DIRECCIÓN ADMINISTRATIVA**  
**Seguridad Pública (Policías en Activo)**

**Unidad de Medida:**  
Número

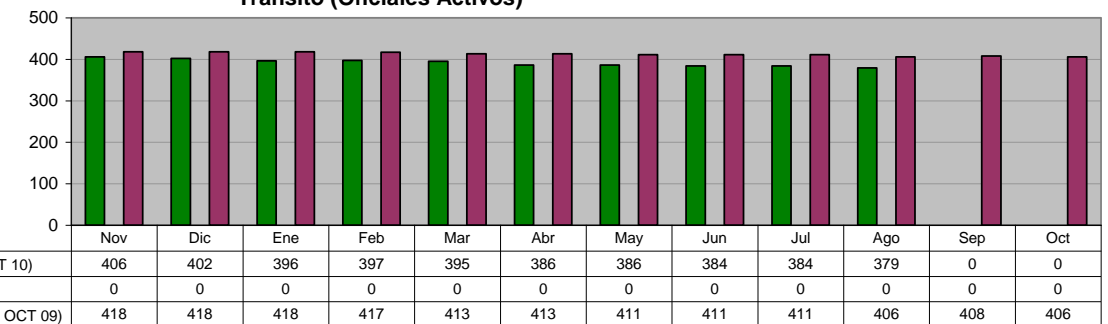
Periodo	Acumulado */
Observ.: (NOV 09 A OCT 10)	-
Meta: (NOV 09 A OCT 10)	-
Año Ant.: (NOV 08 A OCT 09)	-



**DIRECCIÓN ADMINISTRATIVA**  
**Tránsito (Oficiales Activos)**

**Unidad de Medida:**  
Número

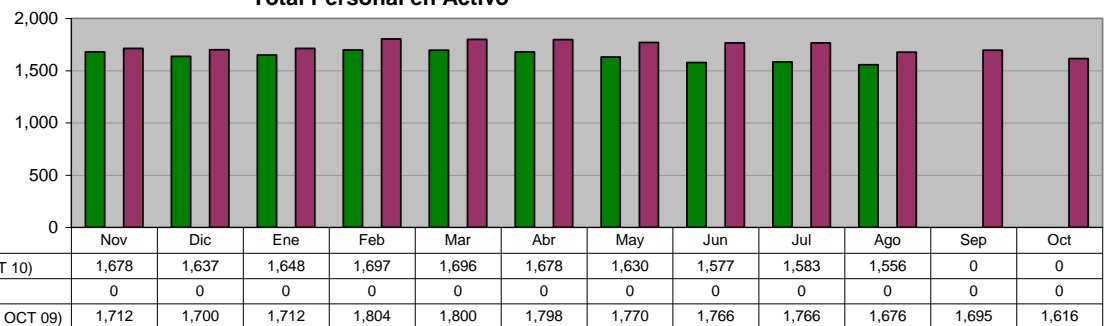
Periodo	Acumulado */
Observ.: (NOV 09 A OCT 10)	-
Meta: (NOV 09 A OCT 10)	-
Año Ant.: (NOV 08 A OCT 09)	-



**DIRECCIÓN ADMINISTRATIVA**  
**Total Personal en Activo**

**Unidad de Medida:**  
Número

Periodo	Acumulado */
Observ.: (NOV 09 A OCT 10)	-
Meta: (NOV 09 A OCT 10)	-
Año Ant.: (NOV 08 A OCT 09)	-



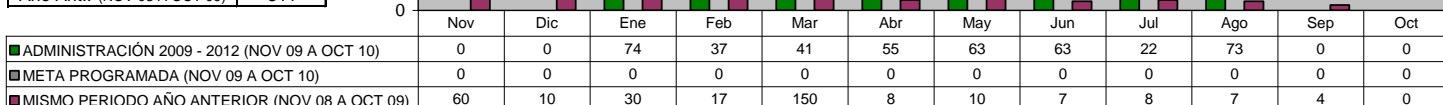


## X. SECRETARÍA DE FOMENTO ECONÓMICO Y PRODUCTIVO

### OFICINA DEL SECRETARIO Empresas atendidas que ofertan vacantes

Unidad de Medida:  
Número

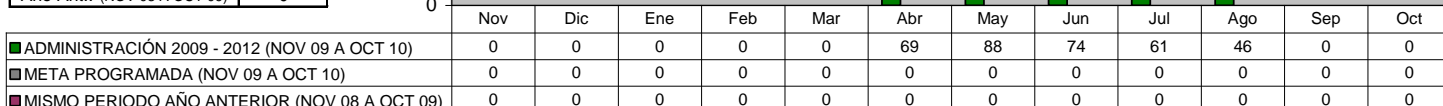
Periodo	Acumulado
Observ.: (NOV 09 A OCT 10)	428
Meta: (NOV 09 A OCT 10)	0
Año Ant.: (NOV 08 A OCT 09)	311



### OFICINA DEL SECRETARIO Asesorías a empresas y/o ciudadanos emprendedores

Unidad de Medida:  
Número

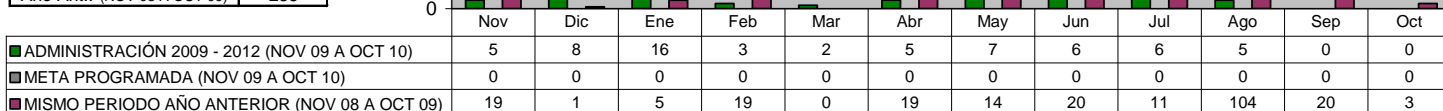
Periodo	Acumulado
Observ.: (NOV 09 A OCT 10)	338
Meta: (NOV 09 A OCT 10)	0
Año Ant.: (NOV 08 A OCT 09)	0



### AGENCIA MUNICIPAL DEL EMPLEO Gestión de Recursos Financieros para apoyar a pequeñas y medianas empresas

Unidad de Medida:  
Gestiones/ Créditos

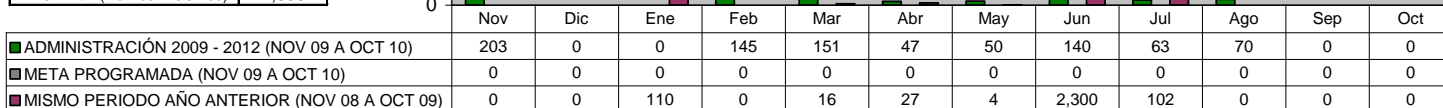
Periodo	Acumulado
Observ.: (NOV 09 A OCT 10)	63
Meta: (NOV 09 A OCT 10)	0
Año Ant.: (NOV 08 A OCT 09)	235



### AGENCIA MUNICIPAL DEL EMPLEO Actualización del directorio empresarial

Unidad de Medida:  
Establecimientos Encuestados

Periodo	Acumulado
Observ.: (NOV 09 A OCT 10)	869
Meta: (NOV 09 A OCT 10)	0
Año Ant.: (NOV 08 A OCT 09)	2,559

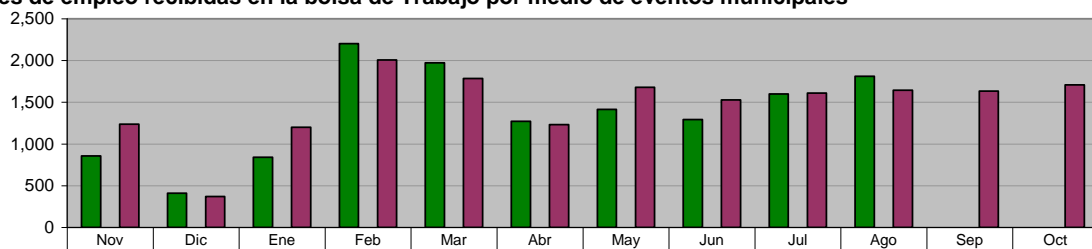


**AGENCIA MUNICIPAL DEL EMPLEO**

**Solicitudes de empleo recibidas en la bolsa de Trabajo por medio de eventos municipales**

Unidad de Medida:  
Número

Periodo	Acumulado
Observ.: (NOV 09 A OCT 10)	13,667
Meta: (NOV 09 A OCT 10)	0
Año Ant.: (NOV 08 A OCT 09)	17,628



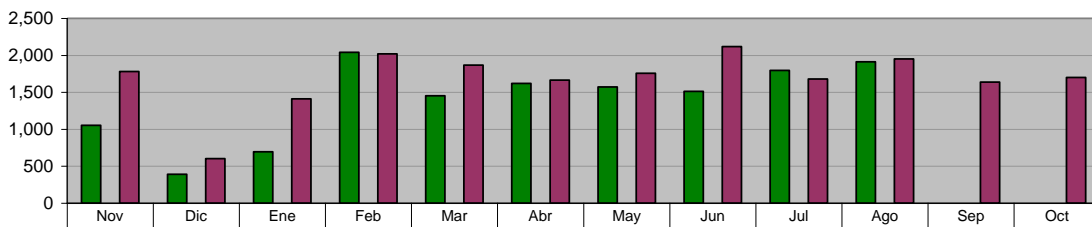
ADMINISTRACIÓN 2009 - 2012 (NOV 09 A OCT 10)	856	410	841	2,201	1,972	1,270	1,415	1,293	1,600	1,809	0	0
META PROGRAMADA (NOV 09 A OCT 10)	0	0	0	0	0	0	0	0	0	0	0	0
MISMO PERIODO AÑO ANTERIOR (NOV 08 A OCT 09)	1,238	370	1,200	2,007	1,783	1,232	1,678	1,528	1,609	1,644	1,632	1,707

**AGENCIA MUNICIPAL DEL EMPLEO**

**Solicitudes de empleo enviadas a empresas del Municipio**

Unidad de Medida:  
Número

Periodo	Acumulado
Observ.: (NOV 09 A OCT 10)	14,050
Meta: (NOV 09 A OCT 10)	0
Año Ant.: (NOV 08 A OCT 09)	20,188



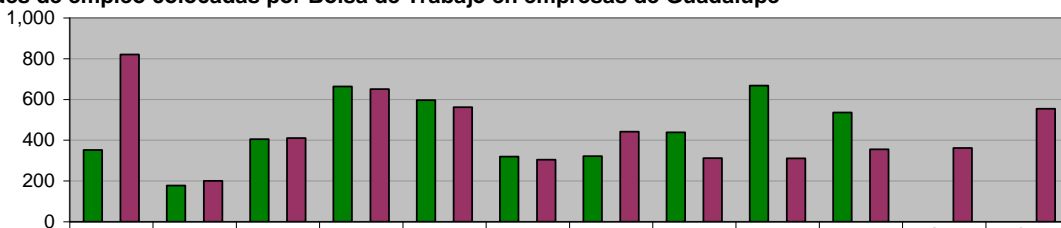
ADMINISTRACIÓN 2009 - 2012 (NOV 09 A OCT 10)	1,054	392	694	2,042	1,454	1,620	1,573	1,513	1,796	1,912	0	0
META PROGRAMADA (NOV 09 A OCT 10)	0	0	0	0	0	0	0	0	0	0	0	0
MISMO PERIODO AÑO ANTERIOR (NOV 08 A OCT 09)	1,780	603	1,412	2,019	1,869	1,664	1,757	2,117	1,679	1,950	1,637	1,701

**AGENCIA MUNICIPAL DEL EMPLEO**

**Solicitudes de empleo colocadas por Bolsa de Trabajo en empresas de Guadalupe**

Unidad de Medida:  
Número

Periodo	Acumulado
Observ.: (NOV 09 A OCT 10)	4,475
Meta: (NOV 09 A OCT 10)	0
Año Ant.: (NOV 08 A OCT 09)	5,281



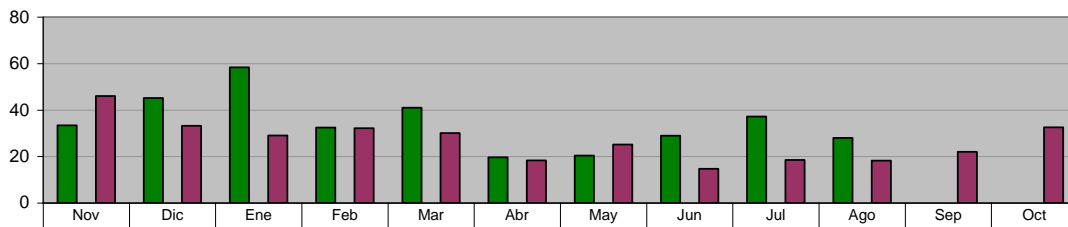
ADMINISTRACIÓN 2009 - 2012 (NOV 09 A OCT 10)	352	177	405	663	596	319	321	438	668	536	0	0
META PROGRAMADA (NOV 09 A OCT 10)	0	0	0	0	0	0	0	0	0	0	0	0
MISMO PERIODO AÑO ANTERIOR (NOV 08 A OCT 09)	820	200	410	650	562	304	442	312	311	355	361	554

**AGENCIA MUNICIPAL DEL EMPLEO**

**Efectividad de Colocación de Empleo**

Unidad de Medida:  
%

Periodo	Acumulado
Observ.: (NOV 09 A OCT 10)	32
Meta: (NOV 09 A OCT 10)	0
Año Ant.: (NOV 08 A OCT 09)	320

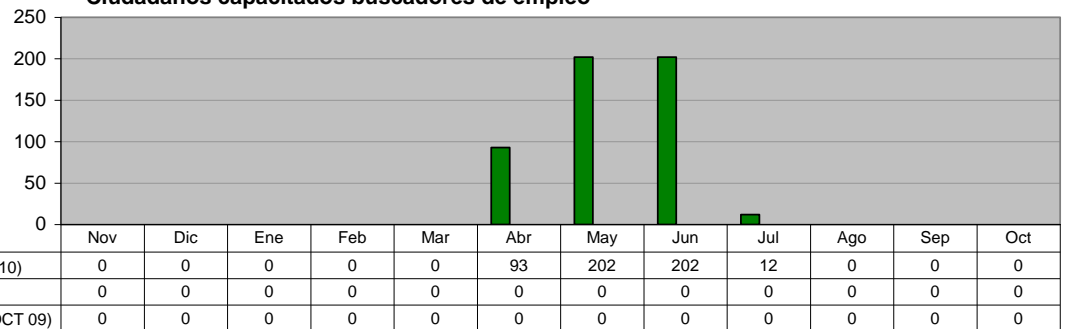


ADMINISTRACIÓN 2009 - 2012 (NOV 09 A OCT 10)	33	45	58	32	41	20	20	29	37	28	0	0
META PROGRAMADA (NOV 09 A OCT 10)	0	0	0	0	0	0	0	0	0	0	0	0
MISMO PERIODO AÑO ANTERIOR (NOV 08 A OCT 09)	46	33	29	32	30	18	25	15	19	18	22	33

**AGENCIA MUNICIPAL DEL EMPLEO**  
**Ciudadanos capacitados buscadores de empleo**

Unidad de Medida:  
 Número

Periodo	Acumulado
Observ.: (NOV 09 A OCT 10)	509
Meta: (NOV 09 A OCT 10)	0
Año Ant.: (NOV 08 A OCT 09)	0

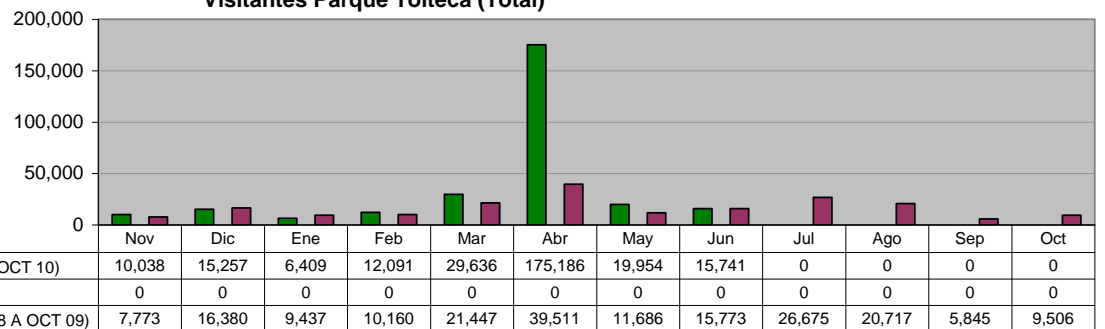


■ ADMINISTRACIÓN 2009 - 2012 (NOV 09 A OCT 10)	0	0	0	0	0	93	202	202	12	0	0	0
■ META PROGRAMADA (NOV 09 A OCT 10)	0	0	0	0	0	0	0	0	0	0	0	0
■ MISMO PERIODO AÑO ANTERIOR (NOV 08 A OCT 09)	0	0	0	0	0	0	0	0	0	0	0	0

**DIRECCIÓN DE PARQUES MUNICIPALES**  
**Visitantes Parque Tolteca (Total)**

Unidad de Medida:  
 Número

Periodo	Acumulado
Observ.: (NOV 09 A OCT 10)	284,312
Meta: (NOV 09 A OCT 10)	0
Año Ant.: (NOV 08 A OCT 09)	194,910

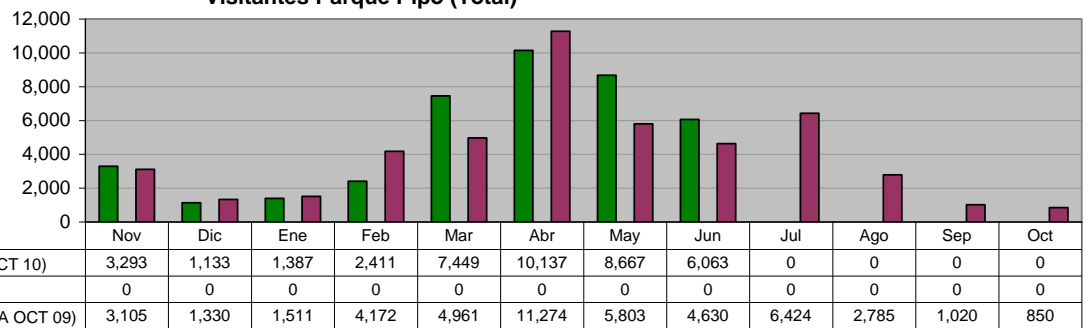


■ ADMINISTRACIÓN 2009 - 2012 (NOV 09 A OCT 10)	10,038	15,257	6,409	12,091	29,636	175,186	19,954	15,741	0	0	0	0
■ META PROGRAMADA (NOV 09 A OCT 10)	0	0	0	0	0	0	0	0	0	0	0	0
■ MISMO PERIODO AÑO ANTERIOR (NOV 08 A OCT 09)	7,773	16,380	9,437	10,160	21,447	39,511	11,686	15,773	26,675	20,717	5,845	9,506

**DIRECCIÓN DE PARQUES MUNICIPALES**  
**Visitantes Parque Pipo (Total)**

Unidad de Medida:  
 Número

Periodo	Acumulado
Observ.: (NOV 09 A OCT 10)	40,540
Meta: (NOV 09 A OCT 10)	0
Año Ant.: (NOV 08 A OCT 09)	47,865

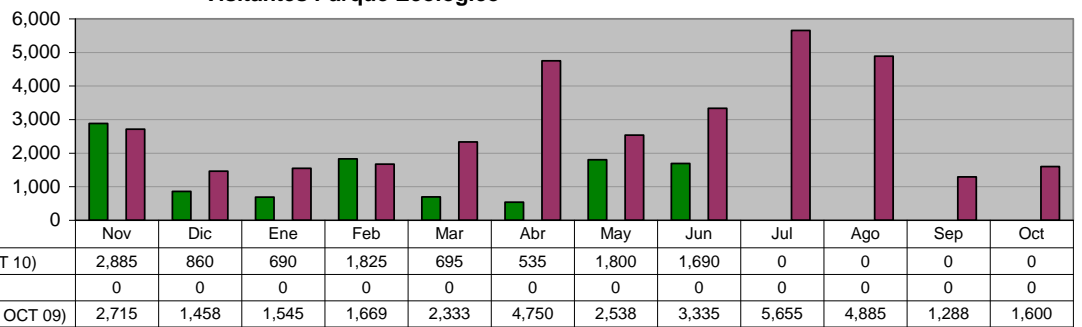


■ ADMINISTRACIÓN 2009 - 2012 (NOV 09 A OCT 10)	3,293	1,133	1,387	2,411	7,449	10,137	8,667	6,063	0	0	0	0
■ META PROGRAMADA (NOV 09 A OCT 10)	0	0	0	0	0	0	0	0	0	0	0	0
■ MISMO PERIODO AÑO ANTERIOR (NOV 08 A OCT 09)	3,105	1,330	1,511	4,172	4,961	11,274	5,803	4,630	6,424	2,785	1,020	850

**DIRECCIÓN DE PARQUES MUNICIPALES**  
**Visitantes Parque Ecológico**

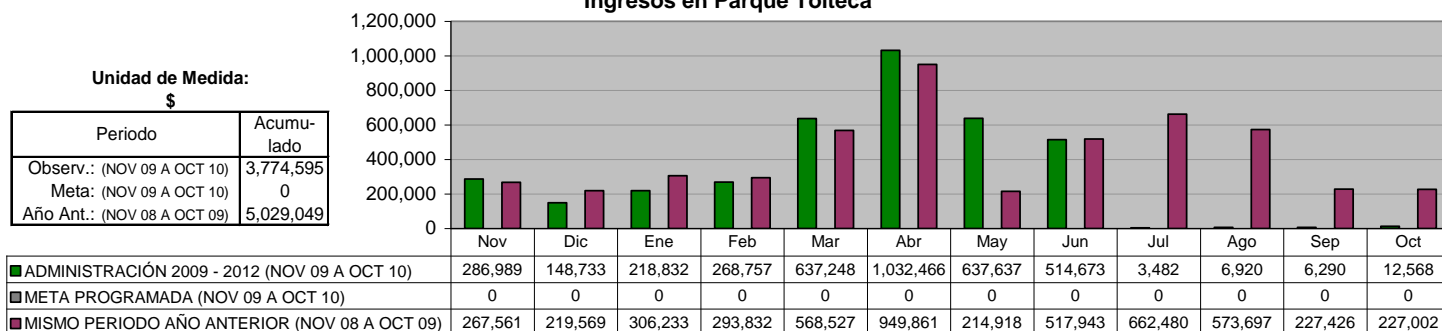
Unidad de Medida:  
 Número

Periodo	Acumulado
Observ.: (NOV 09 A OCT 10)	10,980
Meta: (NOV 09 A OCT 10)	0
Año Ant.: (NOV 08 A OCT 09)	33,771

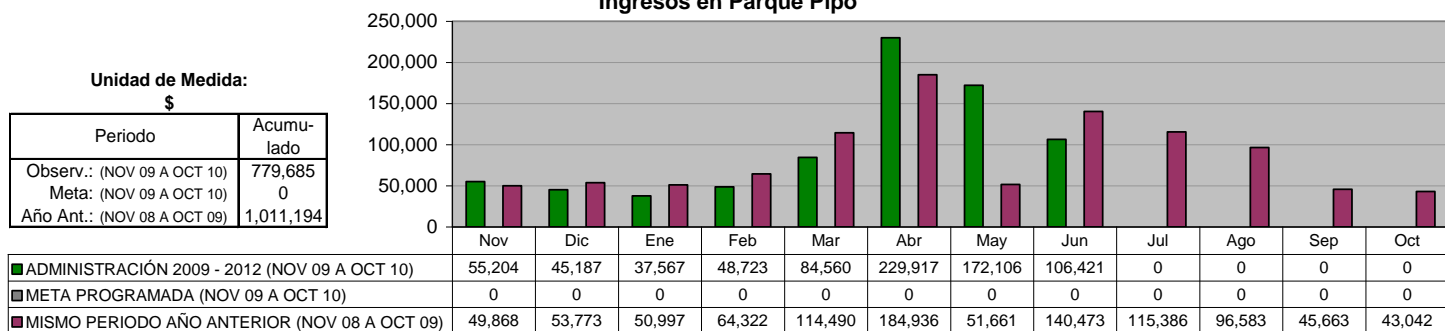


■ ADMINISTRACIÓN 2009 - 2012 (NOV 09 A OCT 10)	2,885	860	690	1,825	695	535	1,800	1,690	0	0	0	0
■ META PROGRAMADA (NOV 09 A OCT 10)	0	0	0	0	0	0	0	0	0	0	0	0
■ MISMO PERIODO AÑO ANTERIOR (NOV 08 A OCT 09)	2,715	1,458	1,545	1,669	2,333	4,750	2,538	3,335	5,655	4,885	1,288	1,600

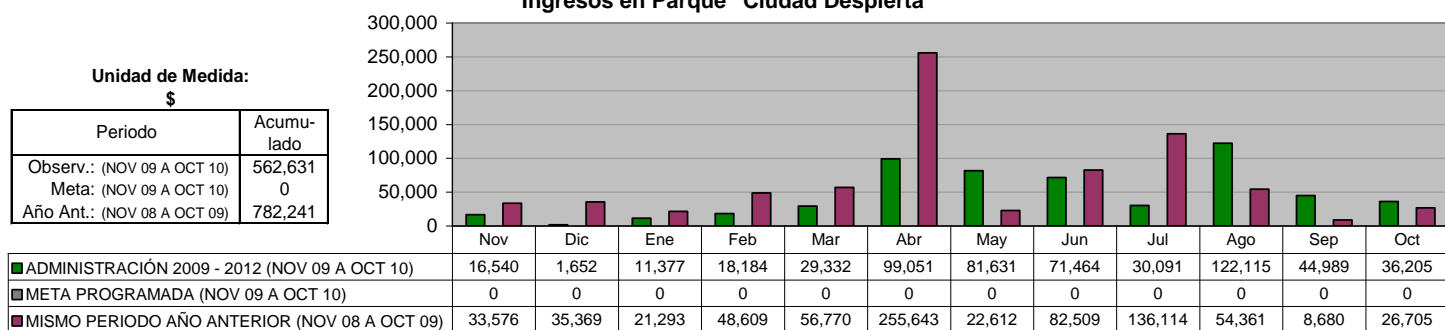
**DIRECCIÓN DE PARQUES MUNICIPALES**  
**Ingresos en Parque Tolteca**



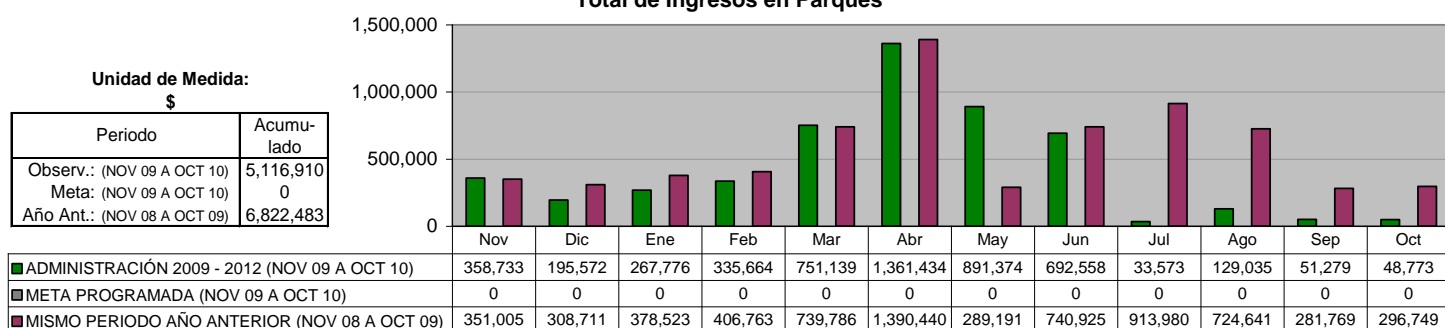
**DIRECCIÓN DE PARQUES MUNICIPALES**  
**Ingresos en Parque Pipo**



**DIRECCIÓN DE PARQUES MUNICIPALES**  
**Ingresos en Parque "Ciudad Despierta"**

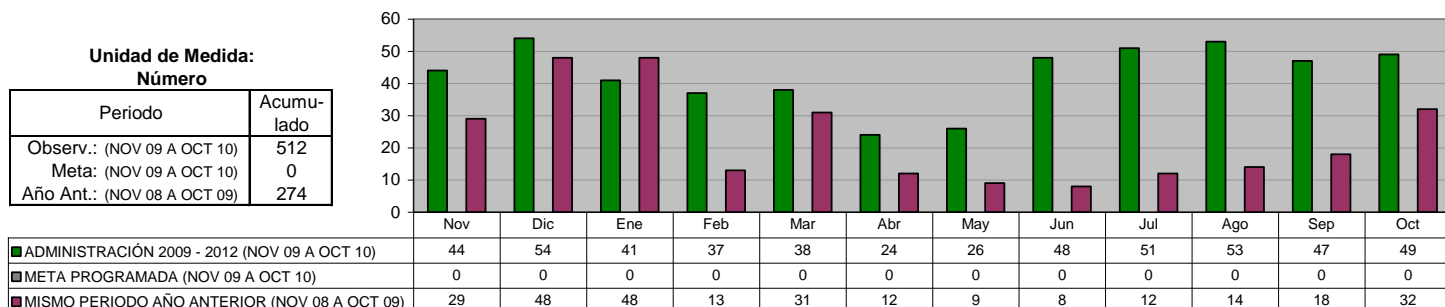


**DIRECCIÓN DE PARQUES MUNICIPALES**  
**Total de Ingresos en Parques**

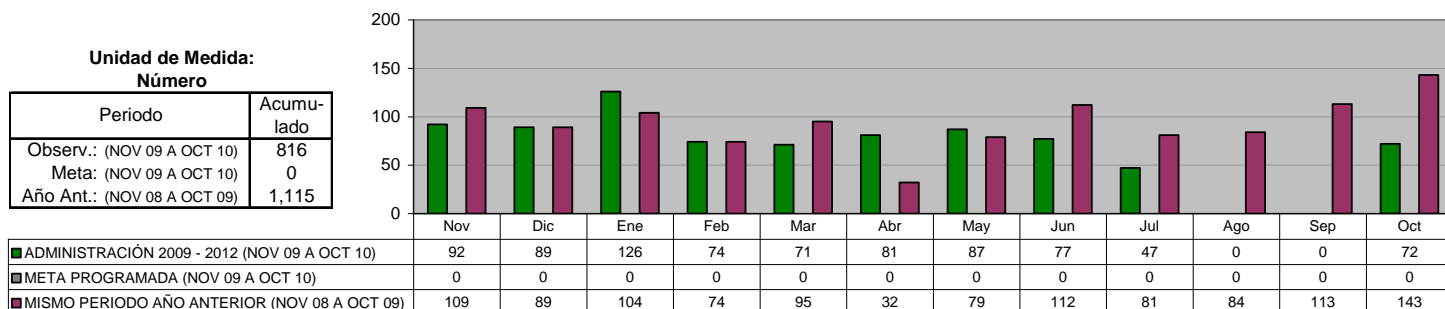


## XI. DIRECCIÓN DE COMUNICACIÓN SOCIAL

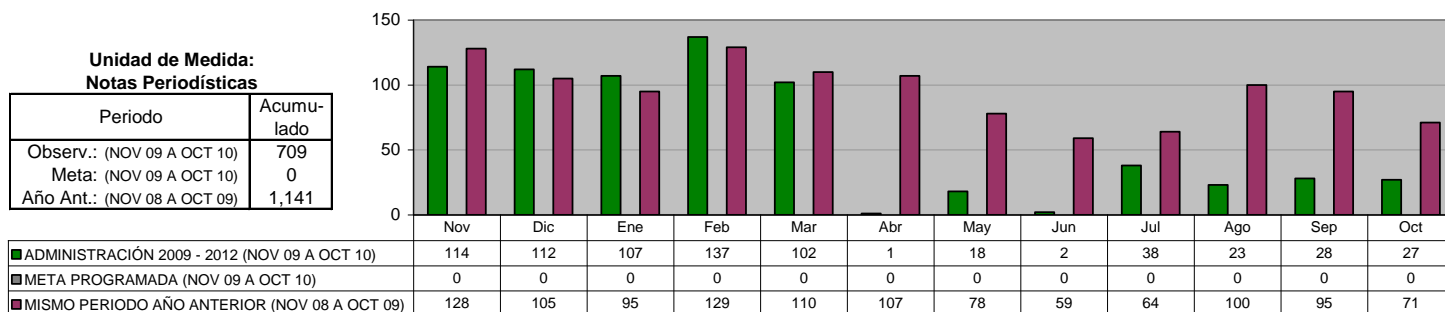
### Comunicados de Prensa enviados a medios de comunicación



### Canalizaciones de Peticiones Ciudadanas recibidas de diferentes vías (Fax, E-mail, beeper, etc.)



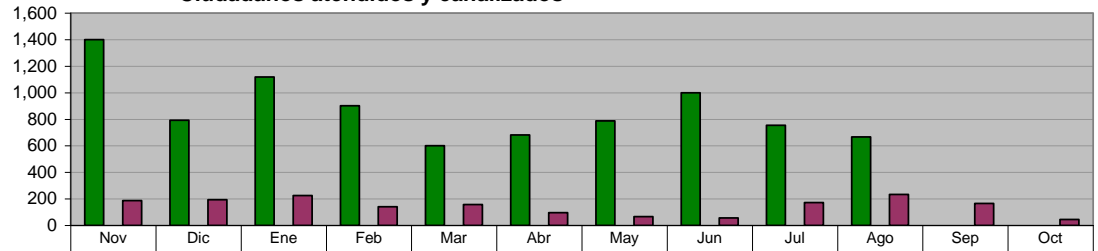
### Difusión de las acciones realizadas por la Administración



## XII. SECRETARÍA PARTICULAR

### SECRETARÍA PARTICULAR Ciudadanos atendidos y canalizados

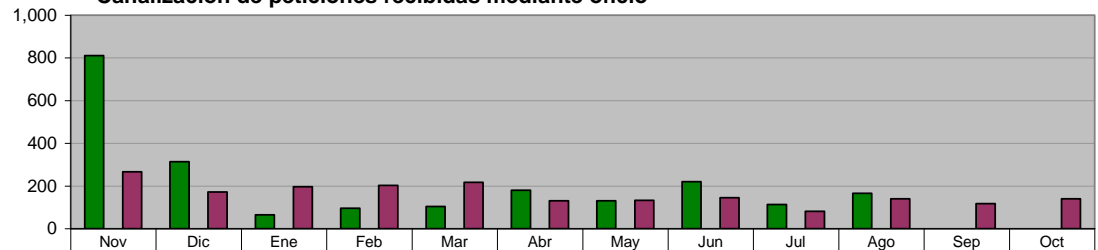
<b>Unidad de Medida:</b> Número	
Periodo	Acumulado
Observ.: (NOV 09 A OCT 10)	8,700
Meta: (NOV 09 A OCT 10)	0
Año Ant.: (NOV 08 A OCT 09)	1,737



ADMINISTRACIÓN 2009 - 2012 (NOV 09 A OCT 10)	1,400	793	1,119	901	600	681	787	999	754	666	0	0
META PROGRAMADA (NOV 09 A OCT 10)	0	0	0	0	0	0	0	0	0	0	0	0
MISMO PERIODO AÑO ANTERIOR (NOV 08 A OCT 09)	187	193	225	140	157	96	67	56	172	234	165	45

### SECRETARÍA PARTICULAR Canalización de peticiones recibidas mediante oficio

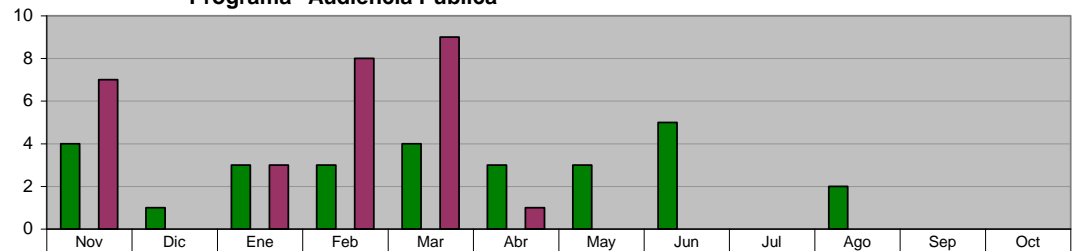
<b>Unidad de Medida:</b> Número	
Periodo	Acumulado
Observ.: (NOV 09 A OCT 10)	2,200
Meta: (NOV 09 A OCT 10)	0
Año Ant.: (NOV 08 A OCT 09)	1,941



ADMINISTRACIÓN 2009 - 2012 (NOV 09 A OCT 10)	811	314	65	96	104	180	131	220	113	166	0	0
META PROGRAMADA (NOV 09 A OCT 10)	0	0	0	0	0	0	0	0	0	0	0	0
MISMO PERIODO AÑO ANTERIOR (NOV 08 A OCT 09)	266	172	196	203	217	131	133	145	81	140	117	140

### SECRETARÍA PARTICULAR Programa "Audiencia Pública"

<b>Unidad de Medida:</b> Eventos	
Periodo	Acumulado
Observ.: (NOV 09 A OCT 10)	28
Meta: (NOV 09 A OCT 10)	0
Año Ant.: (NOV 08 A OCT 09)	28



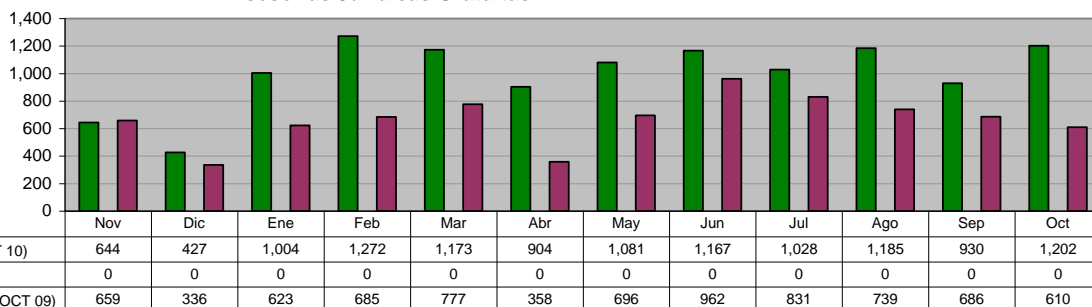
ADMINISTRACIÓN 2009 - 2012 (NOV 09 A OCT 10)	4	1	3	3	4	3	3	5	0	2	0	0
META PROGRAMADA (NOV 09 A OCT 10)	0	0	0	0	0	0	0	0	0	0	0	0
MISMO PERIODO AÑO ANTERIOR (NOV 08 A OCT 09)	7	0	3	8	9	1	0	0	0	0	0	0

### XIII. DIRECCIÓN DEL SISTEMA DIF

#### JURIDICO GRATUITO Asesorías Jurídicas Gratuitas

Unidad de Medida:  
Número

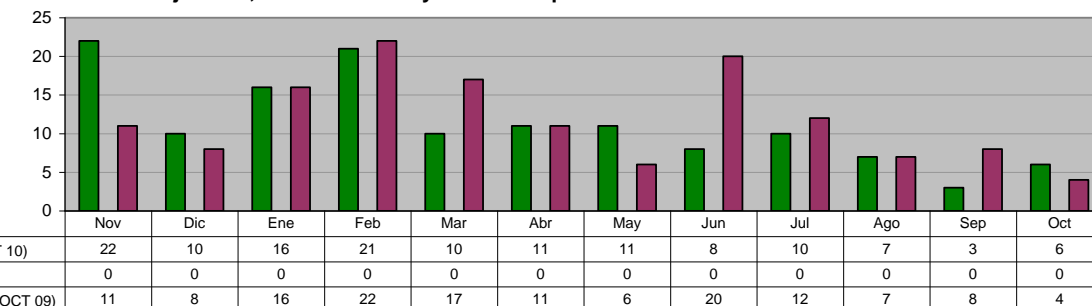
Periodo	Acumulado
Observ.: (NOV 09 A OCT 10)	12,017
Meta: (NOV 09 A OCT 10)	0
Año Ant.: (NOV 08 A OCT 09)	7,962



#### JURIDICO GRATUITO Programa de Asesoría jurídica, Canalizaciones y atención a personas de la comunidad

Unidad de Medida:  
Personas

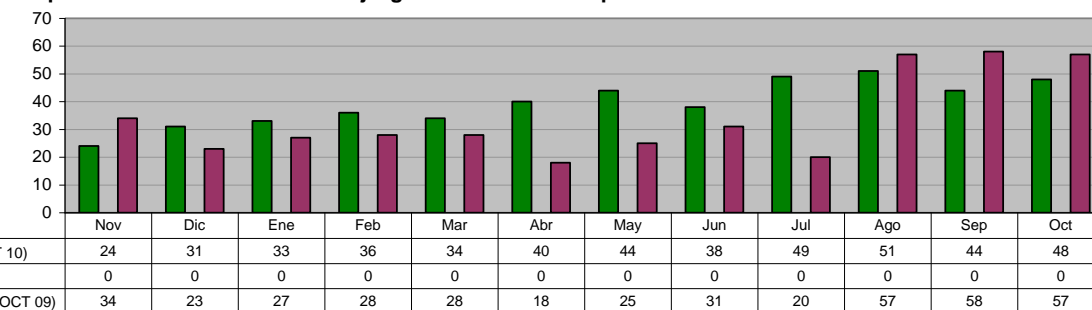
Periodo	Acumulado
Observ.: (NOV 09 A OCT 10)	135
Meta: (NOV 09 A OCT 10)	0
Año Ant.: (NOV 08 A OCT 09)	142



#### JURIDICO GRATUITO Representaciones Jurídicas ante juzgados en los casos que se amerite

Unidad de Medida:  
Casos

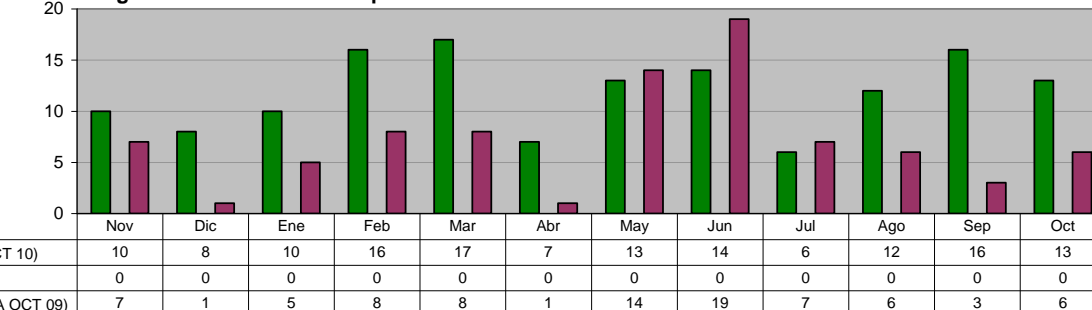
Periodo	Acumulado
Observ.: (NOV 09 A OCT 10)	472
Meta: (NOV 09 A OCT 10)	0
Año Ant.: (NOV 08 A OCT 09)	406



#### JURIDICO GRATUITO Programas de Atención a Reportes de Maltrato Intrafamiliar

Unidad de Medida:  
Número

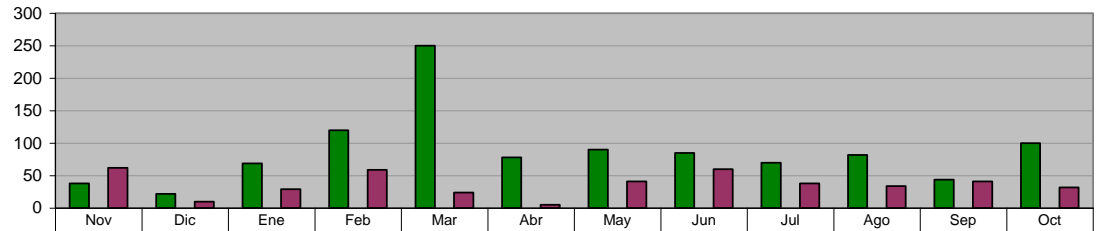
Periodo	Acumulado
Observ.: (NOV 09 A OCT 10)	142
Meta: (NOV 09 A OCT 10)	0
Año Ant.: (NOV 08 A OCT 09)	85



**JURIDICO GRATUITO**  
**Programa de Actas Foráneas**

Unidad de Medida:  
 Número

Periodo	Acumulado
Observ.: (NOV 09 A OCT 10)	1,048
Meta: (NOV 09 A OCT 10)	0
Año Ant.: (NOV 08 A OCT 09)	435

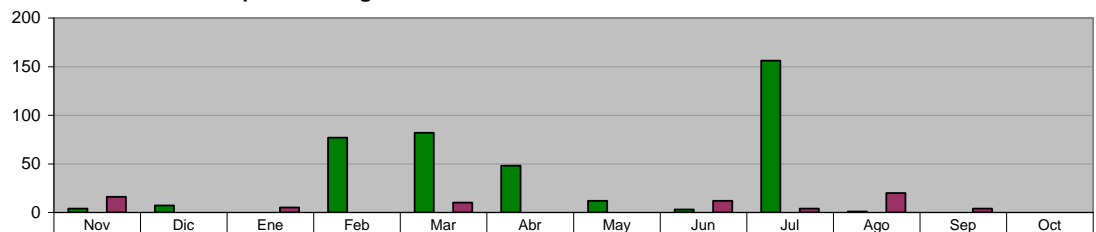


	Nov	Dic	Ene	Feb	Mar	Abr	May	Jun	Jul	Ago	Sep	Oct
ADMINISTRACIÓN 2009 - 2012 (NOV 09 A OCT 10)	38	22	69	120	250	78	90	85	70	82	44	100
META PROGRAMADA (NOV 09 A OCT 10)	0	0	0	0	0	0	0	0	0	0	0	0
MISMO PERIODO AÑO ANTERIOR (NOV 08 A OCT 09)	62	10	29	59	24	5	41	60	38	34	41	32

**JURIDICO GRATUITO**  
**Campaña de Registro de Menores**

Unidad de Medida:  
 Registros

Periodo	Acumulado
Observ.: (NOV 09 A OCT 10)	390
Meta: (NOV 09 A OCT 10)	0
Año Ant.: (NOV 08 A OCT 09)	71



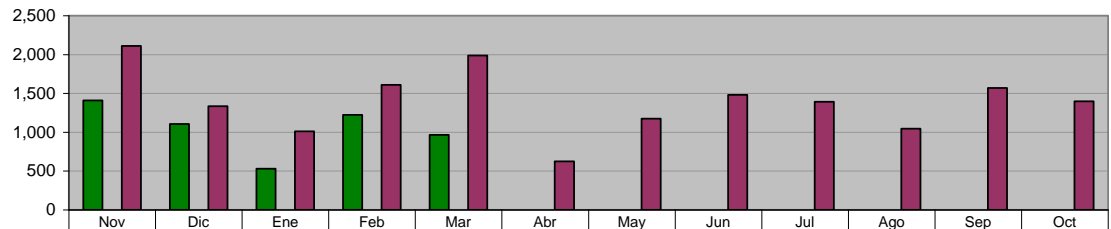
	Nov	Dic	Ene	Feb	Mar	Abr	May	Jun	Jul	Ago	Sep	Oct
ADMINISTRACIÓN 2009 - 2012 (NOV 09 A OCT 10)	4	7	0	77	82	48	12	3	156	1	0	0
META PROGRAMADA (NOV 09 A OCT 10)	0	0	0	0	0	0	0	0	0	0	0	0
MISMO PERIODO AÑO ANTERIOR (NOV 08 A OCT 09)	16	0	5	0	10	0	0	12	4	20	4	0

**COORDINACION DE INTEGRACION SOCIAL**  
**Cursos que Fomenten el Autoempleo**

Unidad de Medida:  
 Personas Atendidas

Periodo	Acumulado */
Observ.: (NOV 09 A OCT 10)	1,046
Meta: (NOV 09 A OCT 10)	0
Año Ant.: (NOV 08 A OCT 09)	1,394

\*/ Promedio Mensual

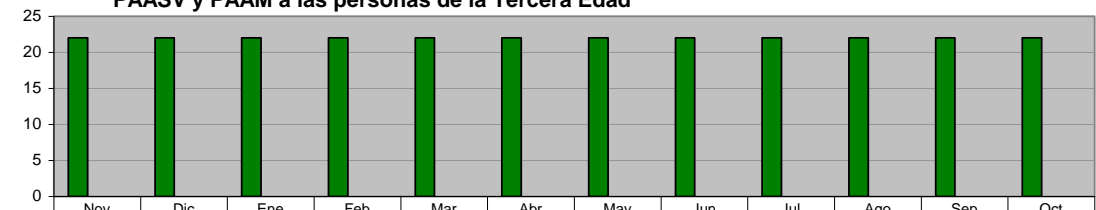


	Nov	Dic	Ene	Feb	Mar	Abr	May	Jun	Jul	Ago	Sep	Oct
ADMINISTRACIÓN 2009 - 2012 (NOV 09 A OCT 10)	1,408	1,105	531	1,222	966	0	0	0	0	0	0	0
META PROGRAMADA (NOV 09 A OCT 10)	0	0	0	0	0	0	0	0	0	0	0	0
MISMO PERIODO AÑO ANTERIOR (NOV 08 A OCT 09)	2,110	1,335	1,010	1,609	1,987	623	1,174	1,480	1,393	1,044	1,570	1,397

**COORDINACION DE INTEGRACION SOCIAL**  
**Pláticas de Orientación Alimentaria de los Programas PAASV y PAAM a las personas de la Tercera Edad**

Unidad de Medida:  
 Pláticas

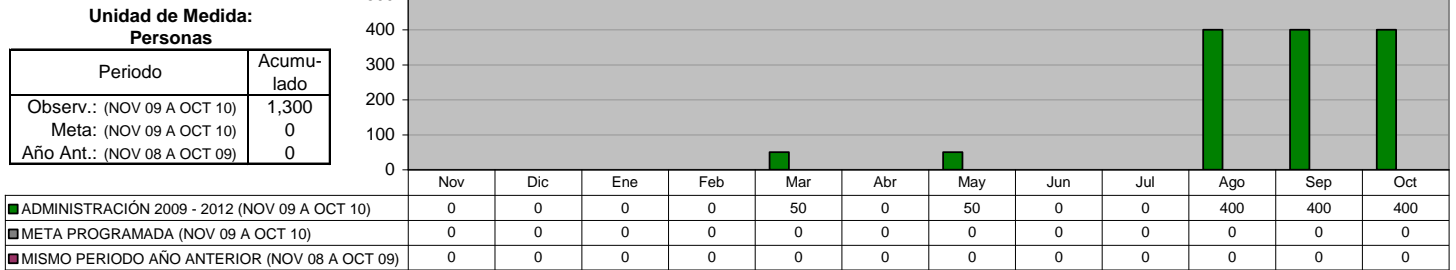
Periodo	Acumulado
Observ.: (NOV 09 A OCT 10)	264
Meta: (NOV 09 A OCT 10)	0
Año Ant.: (NOV 08 A OCT 09)	0



	Nov	Dic	Ene	Feb	Mar	Abr	May	Jun	Jul	Ago	Sep	Oct
ADMINISTRACIÓN 2009 - 2012 (NOV 09 A OCT 10)	22	22	22	22	22	22	22	22	22	22	22	22
META PROGRAMADA (NOV 09 A OCT 10)												
MISMO PERIODO AÑO ANTERIOR (NOV 08 A OCT 09)												

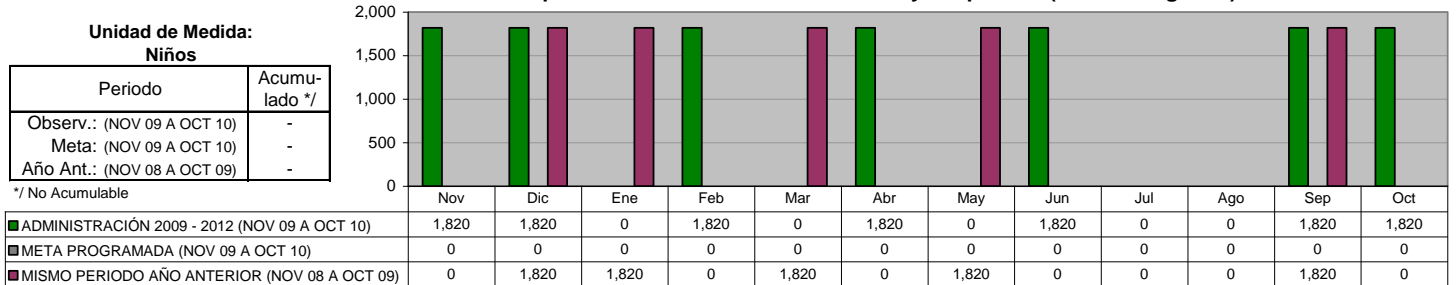


**COORDINACION DE INTEGRACION SOCIAL**  
**En coordinación con el DIF estatal, entrega de complementos alimenticios del programa NUTRIDIF a los adultos mayores**



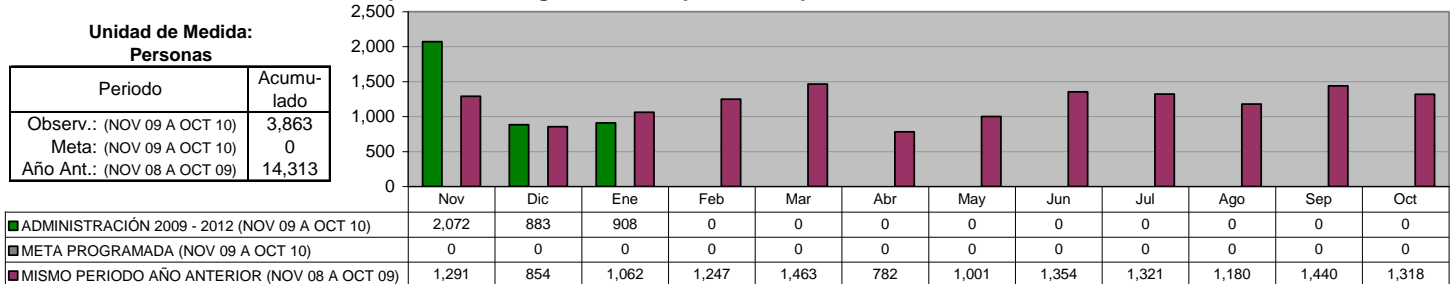
**COORDINACION DE INTEGRACION SOCIAL**  
**BECAS INTEGRALES**

**Beneficiar a Niños en educación primaria con recursos económicos y despensas (Becas Integrales) \***



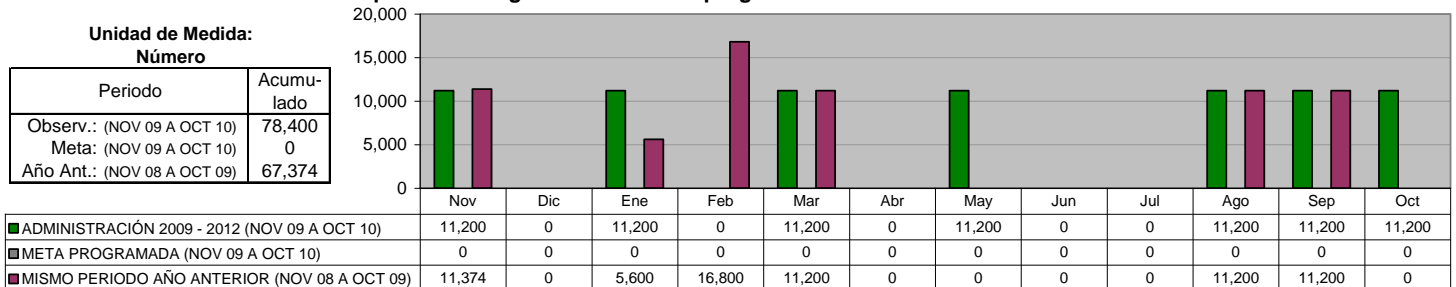
**COORDINACION DE INTEGRACION SOCIAL**  
**SUPERVISORES**

**Inscripciones al Programa de Ocupación DIF para incrementar su educación**



**COORDINACION DE INTEGRACION SOCIAL**  
**PAASV**

**Despensas entregadas mediante el programa PAASV a los más necesitados**

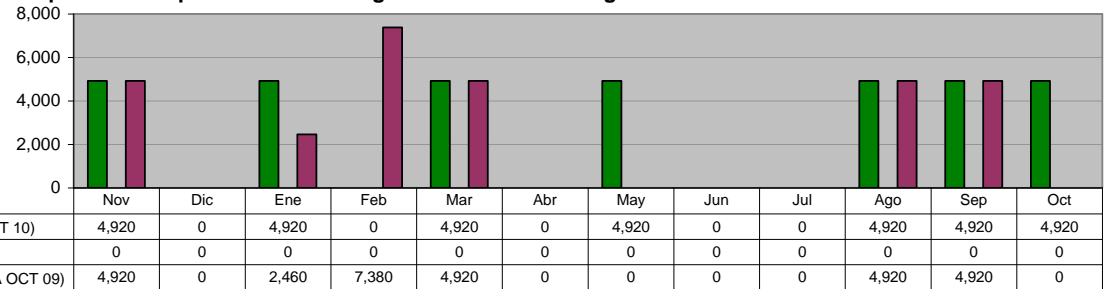


**COORDINACION DE INTEGRACION SOCIAL  
 PAASV**

**Despensas Complementarias entregadas mediante el Programa PAAAM**

**Unidad de Medida:  
 Número**

Periodo	Acumulado
Observ.: (NOV 09 A OCT 10)	34,440
Meta: (NOV 09 A OCT 10)	0
Año Ant.: (NOV 08 A OCT 09)	29,520



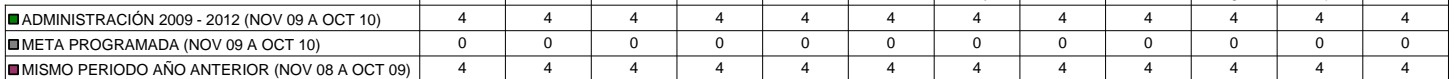
**COORDINACION DE PROGRAMAS ASISTENCIALES  
 CENTRO DE INTEGRACION LABORAL**

**Cursos impartidos en el Centro de Integración Laboral dirigidos a personas con capacidades diferentes**

**Unidad de Medida:  
 Cursos**

Periodo	Acumulado */
Observ.: (NOV 09 A OCT 10)	-
Meta: (NOV 09 A OCT 10)	-
Año Ant.: (NOV 08 A OCT 09)	-

\*/ No Acumulable



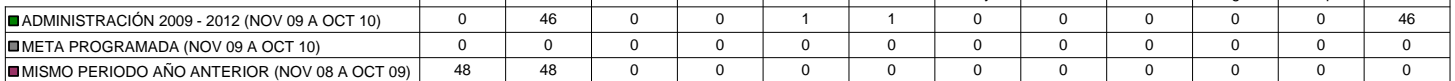
**COORDINACION DE PROGRAMAS ASISTENCIALES  
 MEJORES MENORES**

**Becas Nacionales y del Programa "Calle a la Vida"**

**Unidad de Medida:  
 Número**

Periodo	Acumulado */
Observ.: (NOV 09 A OCT 10)	-
Meta: (NOV 09 A OCT 10)	-
Año Ant.: (NOV 08 A OCT 09)	-

\*/ No Acumulable

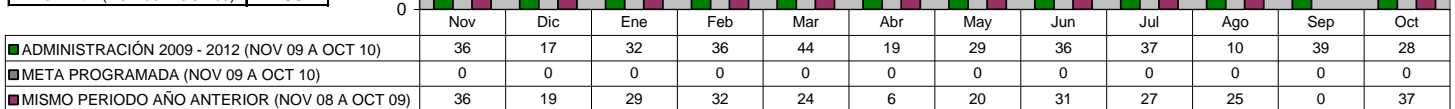


**COORDINACION DE PROGRAMAS ASISTENCIALES  
 ADULTOS MAYORES**

**Pláticas de Prevención para Adultos Mayores, para el beneficio de su salud**

**Unidad de Medida:  
 Número**

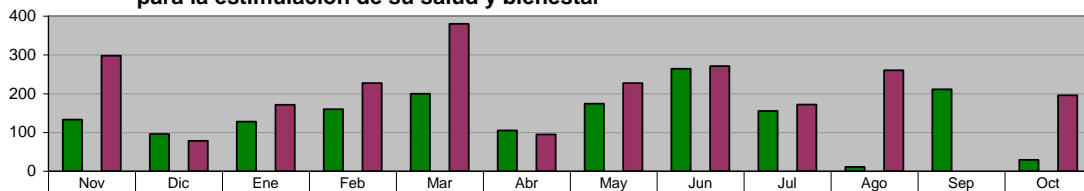
Periodo	Acumulado
Observ.: (NOV 09 A OCT 10)	363
Meta: (NOV 09 A OCT 10)	0
Año Ant.: (NOV 08 A OCT 09)	286



**COORDINACION DE PROGRAMAS ASISTENCIALES  
 ADULTOS MAYORES**  
**Sesiones de Acondicionamiento Físico, en Adultos Mayores  
 para la estimulación de su salud y bienestar**

Unidad de Medida:  
 Número

Periodo	Acumulado
Observ.: (NOV 09 A OCT 10)	1,666
Meta: (NOV 09 A OCT 10)	0
Año Ant.: (NOV 08 A OCT 09)	2,375

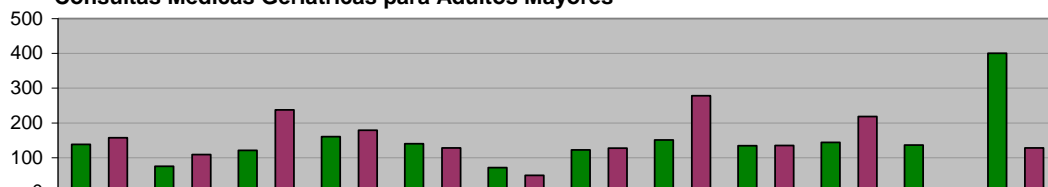


■ ADMINISTRACIÓN 2009 - 2012 (NOV 09 A OCT 10)	133	96	128	160	200	105	174	264	155	11	211	29
■ META PROGRAMADA (NOV 09 A OCT 10)	0	0	0	0	0	0	0	0	0	0	0	0
■ MISMO PERIODO AÑO ANTERIOR (NOV 08 A OCT 09)	298	78	171	227	380	95	227	271	172	260	0	196

**COORDINACION DE PROGRAMAS ASISTENCIALES  
 ADULTOS MAYORES**  
**Consultas Médicas Geriátricas para Adultos Mayores**

Unidad de Medida:  
 Número

Periodo	Acumulado
Observ.: (NOV 09 A OCT 10)	1,792
Meta: (NOV 09 A OCT 10)	0
Año Ant.: (NOV 08 A OCT 09)	1,745

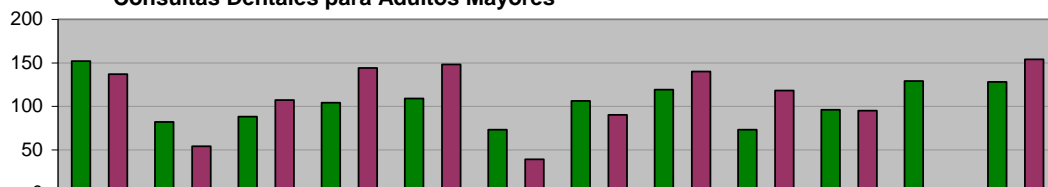


■ ADMINISTRACIÓN 2009 - 2012 (NOV 09 A OCT 10)	138	75	121	160	140	71	122	151	134	144	136	400
■ META PROGRAMADA (NOV 09 A OCT 10)	0	0	0	0	0	0	0	0	0	0	0	0
■ MISMO PERIODO AÑO ANTERIOR (NOV 08 A OCT 09)	157	109	237	179	128	49	127	278	135	218	0	128

**COORDINACION DE PROGRAMAS ASISTENCIALES  
 ADULTOS MAYORES**  
**Consultas Dentales para Adultos Mayores**

Unidad de Medida:  
 Número

Periodo	Acumulado
Observ.: (NOV 09 A OCT 10)	1,259
Meta: (NOV 09 A OCT 10)	0
Año Ant.: (NOV 08 A OCT 09)	1,226

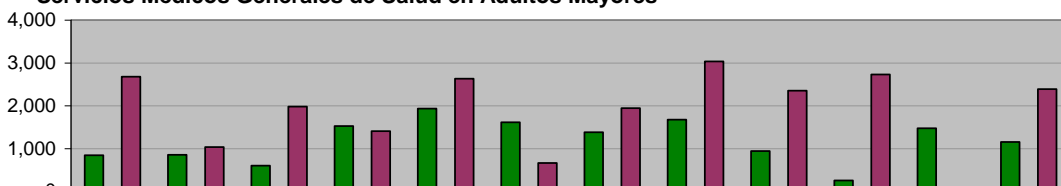


■ ADMINISTRACIÓN 2009 - 2012 (NOV 09 A OCT 10)	152	82	88	104	109	73	106	119	73	96	129	128
■ META PROGRAMADA (NOV 09 A OCT 10)	0	0	0	0	0	0	0	0	0	0	0	0
■ MISMO PERIODO AÑO ANTERIOR (NOV 08 A OCT 09)	137	54	107	144	148	39	90	140	118	95	0	154

**COORDINACION DE PROGRAMAS ASISTENCIALES  
 ADULTOS MAYORES**  
**Servicios Médicos Generales de Salud en Adultos Mayores**

Unidad de Medida:  
 Número

Periodo	Acumulado
Observ.: (NOV 09 A OCT 10)	14,238
Meta: (NOV 09 A OCT 10)	0
Año Ant.: (NOV 08 A OCT 09)	22,836



■ ADMINISTRACIÓN 2009 - 2012 (NOV 09 A OCT 10)	841	855	602	1,522	1,932	1,613	1,380	1,673	942	254	1,473	1,151
■ META PROGRAMADA (NOV 09 A OCT 10)	0	0	0	0	0	0	0	0	0	0	0	0
■ MISMO PERIODO AÑO ANTERIOR (NOV 08 A OCT 09)	2,677	1,033	1,980	1,405	2,629	663	1,945	3,036	2,349	2,729	0	2,390

**COORDINACION DE PROGRAMAS ASISTENCIALES  
 ADULTOS MAYORES**

**Cursos de Computación en el Centro Gerontoinformático de la Casa Club Adulto Mayor**

Unidad de Medida:  
 Número

Periodo	Acumulado
Observ.: (NOV 09 A OCT 10)	838
Meta: (NOV 09 A OCT 10)	0
Año Ant.: (NOV 08 A OCT 09)	674

	Nov	Dic	Ene	Feb	Mar	Abr	May	Jun	Jul	Ago	Sep	Oct
ADMINISTRACIÓN 2009 - 2012 (NOV 09 A OCT 10)	80	40	49	96	68	52	76	84	64	61	84	84
META PROGRAMADA (NOV 09 A OCT 10)	0	0	0	0	0	0	0	0	0	0	0	0
MISMO PERIODO AÑO ANTERIOR (NOV 08 A OCT 09)	76	36	68	76	24	20	60	86	72	76	0	80

**COORDINACION DE PROGRAMAS ASISTENCIALES  
 CENTROS REHABILITACION**

**Servicios de Rehabilitación Física a Niños, Jóvenes y Adultos con algún tipo de discapacidad física**

Unidad de Medida:  
 Número

Periodo	Acumulado
Observ.: (NOV 09 A OCT 10)	3,097
Meta: (NOV 09 A OCT 10)	0
Año Ant.: (NOV 08 A OCT 09)	2,624

	Nov	Dic	Ene	Feb	Mar	Abr	May	Jun	Jul	Ago	Sep	Oct
ADMINISTRACIÓN 2009 - 2012 (NOV 09 A OCT 10)	242	174	244	229	238	215	301	309	250	276	310	309
META PROGRAMADA (NOV 09 A OCT 10)	0	0	0	0	0	0	0	0	0	0	0	0
MISMO PERIODO AÑO ANTERIOR (NOV 08 A OCT 09)	236	170	170	201	210	191	232	238	232	257	232	255

**COORDINACION DE PROGRAMAS ASISTENCIALES  
 CENTROS REHABILITACION**

**Brindar Servicios Especializados para niños y adolescentes con Síndrome Down**

Unidad de Medida:  
 Personas

Periodo	Acumulado
Observ.: (NOV 09 A OCT 10)	394
Meta: (NOV 09 A OCT 10)	0
Año Ant.: (NOV 08 A OCT 09)	458

	Nov	Dic	Ene	Feb	Mar	Abr	May	Jun	Jul	Ago	Sep	Oct
ADMINISTRACIÓN 2009 - 2012 (NOV 09 A OCT 10)	37	38	38	32	44	30	32	28	25	30	30	30
META PROGRAMADA (NOV 09 A OCT 10)	0	0	0	0	0	0	0	0	0	0	0	0
MISMO PERIODO AÑO ANTERIOR (NOV 08 A OCT 09)	52	52	38	34	42	35	31	27	32	34	42	39

**COORDINACION DE PROGRAMAS ASISTENCIALES  
 NUTRICION**

**Consultas Nutricionales a la Comunidad en Gral. y Edis.**

Unidad de Medida:  
 Número

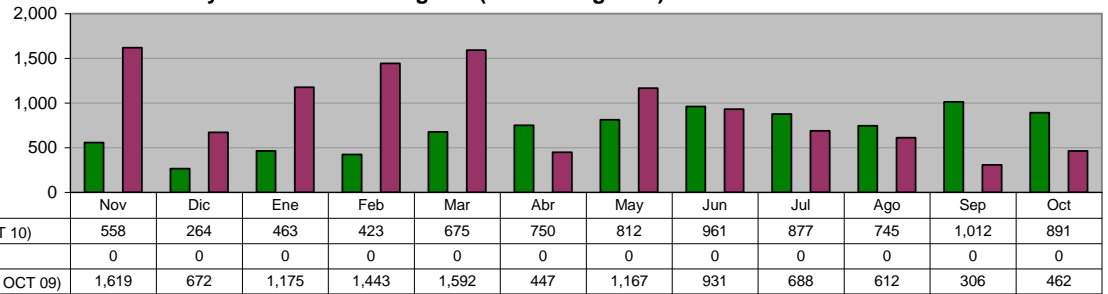
Periodo	Acumulado
Observ.: (NOV 09 A OCT 10)	33
Meta: (NOV 09 A OCT 10)	0
Año Ant.: (NOV 08 A OCT 09)	1,129

	Nov	Dic	Ene	Feb	Mar	Abr	May	Jun	Jul	Ago	Sep	Oct
ADMINISTRACIÓN 2009 - 2012 (NOV 09 A OCT 10)	22	11	0	0	0	0	0	0	0	0	0	0
META PROGRAMADA (NOV 09 A OCT 10)	0	0	0	0	0	0	0	0	0	0	0	0
MISMO PERIODO AÑO ANTERIOR (NOV 08 A OCT 09)	343	52	85	107	107	11	38	25	175	113	40	33

**ESTANCIAS EDUCATIVAS INFANTILES  
 ATENCION PSICOLOGICA  
 Consultas y Asesorías Psicológicas (Personas global)**

**Unidad de Medida:  
Número**

Periodo	Acumulado
Observ.: (NOV 09 A OCT 10)	8,431
Meta: (NOV 09 A OCT 10)	0
Año Ant.: (NOV 08 A OCT 09)	11,114

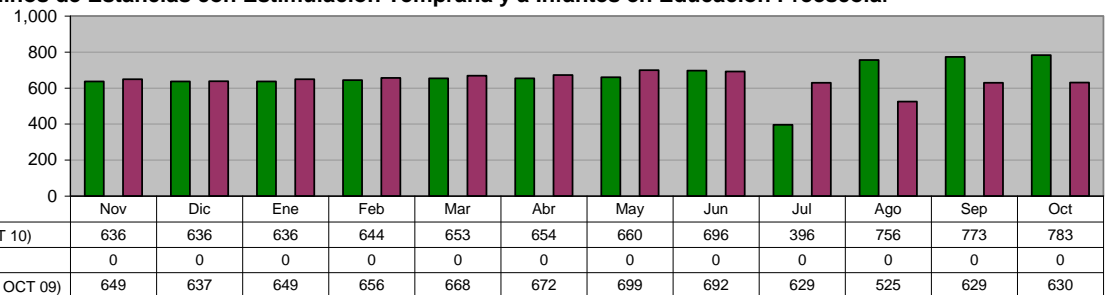


**ESTANCIAS EDUCATIVAS INFANTILES  
 ESTANCIAS EDUCATIVAS  
 Atención a Niños de Estancias con Estimulación Temprana y a Infantes en Educación Preescolar**

**Unidad de Medida:  
Niños Atendidos**

Periodo	Acumulado */
Observ.: (NOV 09 A OCT 10)	660
Meta: (NOV 09 A OCT 10)	0
Año Ant.: (NOV 08 A OCT 09)	645

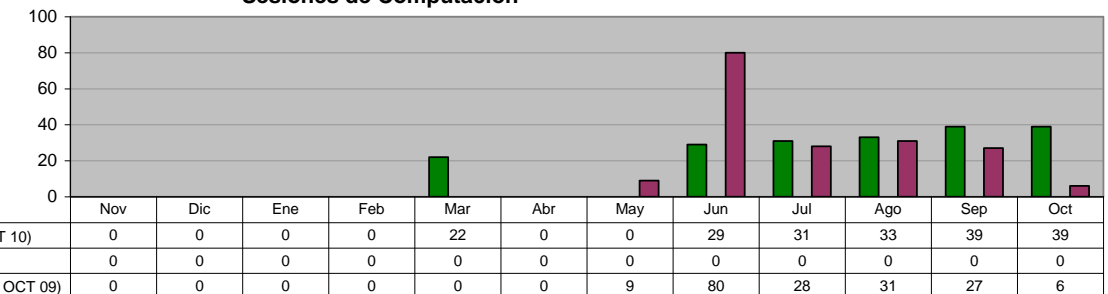
\*/ Promedio Mensual



**ESTANCIAS EDUCATIVAS INFANTILES  
 ESTANCIAS EDUCATIVAS  
 Sesiones de Computación**

**Unidad de Medida:  
Número**

Periodo	Acumulado
Observ.: (NOV 09 A OCT 10)	193
Meta: (NOV 09 A OCT 10)	0
Año Ant.: (NOV 08 A OCT 09)	181



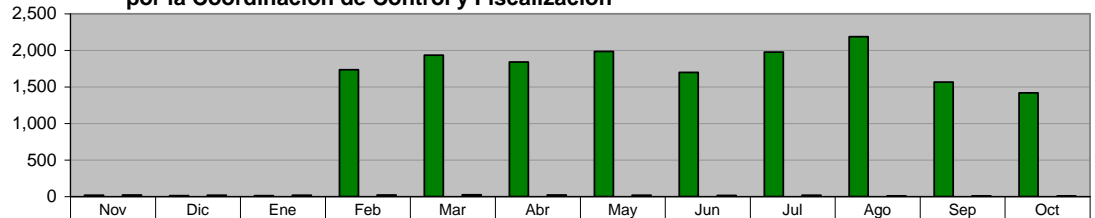
**XIV. SECRETARÍA DE LA CONTRALORÍA Y DESARROLLO ADMINISTRATIVO**

**OFICINA DEL SECRETARIO**

**Revisión de Documentación y Reportes realizados a las Dependencias  
 por la Coordinación de Control y Fiscalización**

Unidad de Medida:  
Número

Periodo	Acumulado
Observ.: (NOV 09 A OCT 10)	16,382
Meta: (NOV 09 A OCT 10)	0
Año Ant.: (NOV 08 A OCT 09)	199



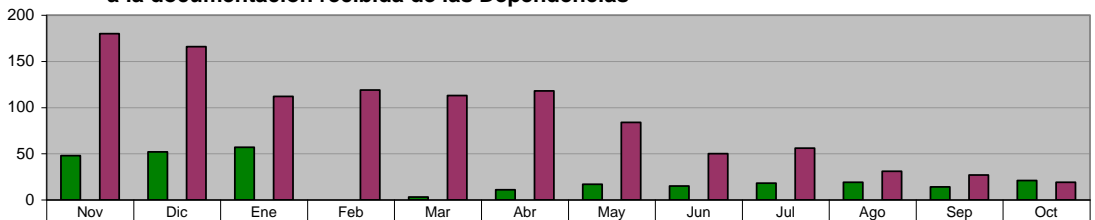
	Nov	Dic	Ene	Feb	Mar	Abr	May	Jun	Jul	Ago	Sep	Oct
ADMINISTRACIÓN 2009 - 2012 (NOV 09 A OCT 10)	17	13	12	1,736	1,933	1,841	1,984	1,698	1,977	2,186	1,565	1,420
META PROGRAMADA (NOV 09 A OCT 10)	0	0	0	0	0	0	0	0	0	0	0	0
MISMO PERIODO AÑO ANTERIOR (NOV 08 A OCT 09)	20	18	19	21	24	22	18	15	18	9	10	5

**OFICINA DEL SECRETARIO**

**Observaciones realizadas por la Coordinación de Control y Fiscalización  
 a la documentación recibida de las Dependencias**

Unidad de Medida:  
Número

Periodo	Acumulado
Observ.: (NOV 09 A OCT 10)	275
Meta: (NOV 09 A OCT 10)	0
Año Ant.: (NOV 08 A OCT 09)	1,075

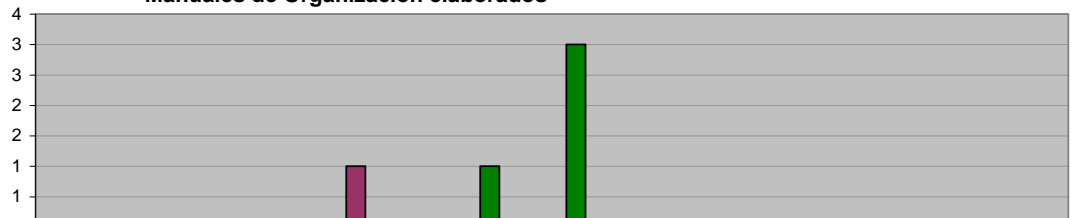


	Nov	Dic	Ene	Feb	Mar	Abr	May	Jun	Jul	Ago	Sep	Oct
ADMINISTRACIÓN 2009 - 2012 (NOV 09 A OCT 10)	48	52	57	0	3	11	17	15	18	19	14	21
META PROGRAMADA (NOV 09 A OCT 10)	0	0	0	0	0	0	0	0	0	0	0	0
MISMO PERIODO AÑO ANTERIOR (NOV 08 A OCT 09)	180	166	112	119	113	118	84	50	56	31	27	19

**DIRECCIÓN DE NORMATIVIDAD Y MODERNIZACIÓN ADMINISTRATIVA**  
**Manuales de Organización elaborados**

Unidad de Medida:  
Número

Periodo	Acumulado
Observ.: (NOV 09 A OCT 10)	4
Meta: (NOV 09 A OCT 10)	0
Año Ant.: (NOV 08 A OCT 09)	1



	Nov	Dic	Ene	Feb	Mar	Abr	May	Jun	Jul	Ago	Sep	Oct
ADMINISTRACIÓN 2009 - 2012 (NOV 09 A OCT 10)	0	0	0	0	0	1	3	0	0	0	0	0
META PROGRAMADA (NOV 09 A OCT 10)	0	0	0	0	0	0	0	0	0	0	0	0
MISMO PERIODO AÑO ANTERIOR (NOV 08 A OCT 09)	0	0	0	1	0	0	0	0	0	0	0	0

**DIRECCIÓN DE NORMATIVIDAD Y MODERNIZACIÓN ADMINISTRATIVA**  
**Manuales de Políticas y Procedimientos elaborados**

Unidad de Medida:  
Número

Periodo	Acumulado
Observ.: (NOV 09 A OCT 10)	4
Meta: (NOV 09 A OCT 10)	0
Año Ant.: (NOV 08 A OCT 09)	1

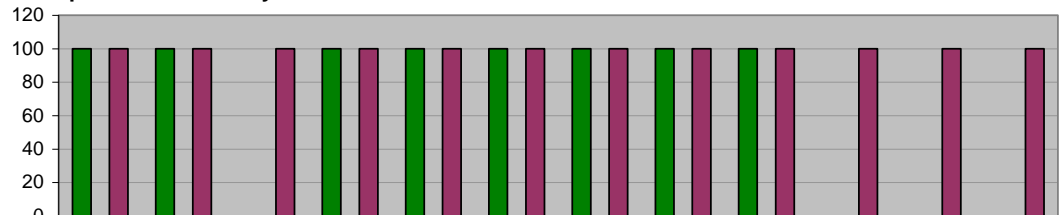


	Nov	Dic	Ene	Feb	Mar	Abr	May	Jun	Jul	Ago	Sep	Oct
ADMINISTRACIÓN 2009 - 2012 (NOV 09 A OCT 10)	0	0	1	1	0	0	0	0	1	1	0	0
META PROGRAMADA (NOV 09 A OCT 10)	0	0	0	0	0	0	0	0	0	0	0	0
MISMO PERIODO AÑO ANTERIOR (NOV 08 A OCT 09)	0	0	0	0	0	0	0	0	1	0	0	0

**DIRECCIÓN DE NORMATIVIDAD Y MODERNIZACIÓN ADMINISTRATIVA**  
**Cumplimiento con la ley de Acceso a la Información Pública**

**Unidad de Medida:**  
Calificación

Periodo	Acumulado */
Observ.: (NOV 09 A OCT 10)	-
Meta: (NOV 09 A OCT 10)	-
Año Ant.: (NOV 08 A OCT 09)	-

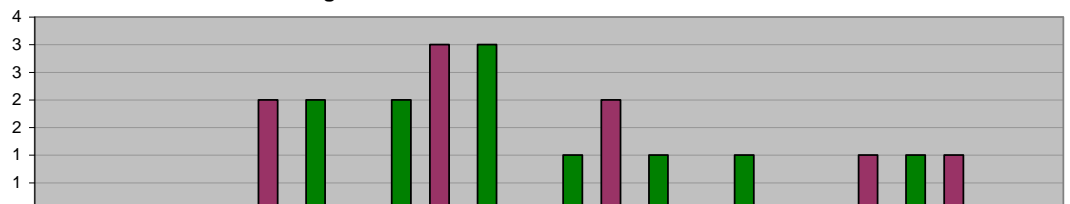


	Nov	Dic	Ene	Feb	Mar	Abr	May	Jun	Jul	Ago	Sep	Oct
■ ADMINISTRACIÓN 2009 - 2012 (NOV 09 A OCT 10)	100	100	0	100	100	100	100	100	100	0	0	0
■ META PROGRAMADA (NOV 09 A OCT 10)	0	0	0	0	0	0	0	0	0	0	0	0
■ MISMO PERIODO AÑO ANTERIOR (NOV 08 A OCT 09)	100	100	100	100	100	100	100	100	100	100	100	100

**DIRECCIÓN DE NORMATIVIDAD Y MODERNIZACIÓN ADMINISTRATIVA**  
**Actualizaciones de los Manuales de Organización de las Unidades Administrativas**

**Unidad de Medida:**  
Número

Periodo	Acumulado
Observ.: (NOV 09 A OCT 10)	11
Meta: (NOV 09 A OCT 10)	0
Año Ant.: (NOV 08 A OCT 09)	9

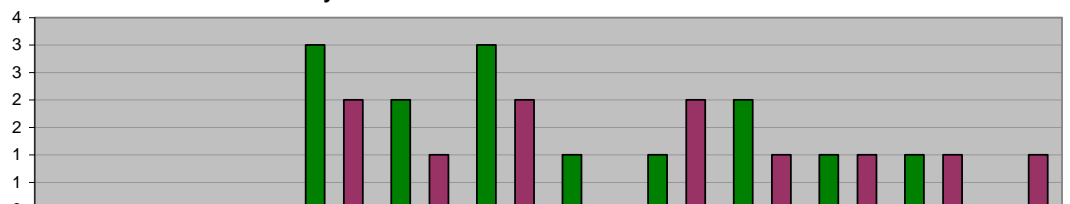


	Nov	Dic	Ene	Feb	Mar	Abr	May	Jun	Jul	Ago	Sep	Oct
■ ADMINISTRACIÓN 2009 - 2012 (NOV 09 A OCT 10)	0	0	0	2	2	3	1	1	1	0	1	0
■ META PROGRAMADA (NOV 09 A OCT 10)	0	0	0	0	0	0	0	0	0	0	0	0
■ MISMO PERIODO AÑO ANTERIOR (NOV 08 A OCT 09)	0	0	2	0	3	0	2	0	0	1	1	0

**DIRECCIÓN DE NORMATIVIDAD Y MODERNIZACIÓN ADMINISTRATIVA**  
**Actualizaciones de los Manuales de Políticas y Procedimientos de las Unidades Administrativas**

**Unidad de Medida:**  
Número

Periodo	Acumulado
Observ.: (NOV 09 A OCT 10)	14
Meta: (NOV 09 A OCT 10)	0
Año Ant.: (NOV 08 A OCT 09)	11

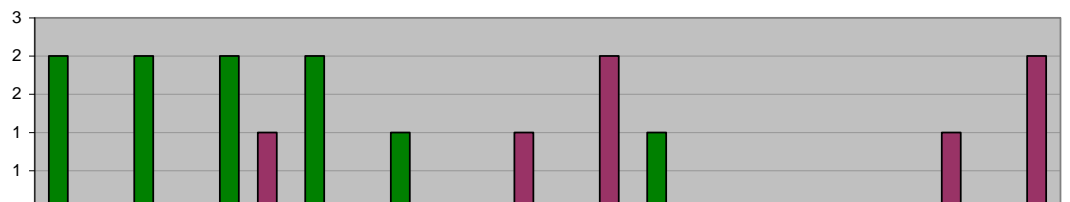


	Nov	Dic	Ene	Feb	Mar	Abr	May	Jun	Jul	Ago	Sep	Oct
■ ADMINISTRACIÓN 2009 - 2012 (NOV 09 A OCT 10)	0	0	0	3	2	3	1	1	2	1	1	0
■ META PROGRAMADA (NOV 09 A OCT 10)	0	0	0	0	0	0	0	0	0	0	0	0
■ MISMO PERIODO AÑO ANTERIOR (NOV 08 A OCT 09)	0	0	0	2	1	2	0	2	1	1	1	1

**DIRECCIÓN DE AUDITORIA**  
**Auditorías concluidas**

**Unidad de Medida:**  
Número

Periodo	Acumulado
Observ.: (NOV 09 A OCT 10)	10
Meta: (NOV 09 A OCT 10)	0
Año Ant.: (NOV 08 A OCT 09)	7



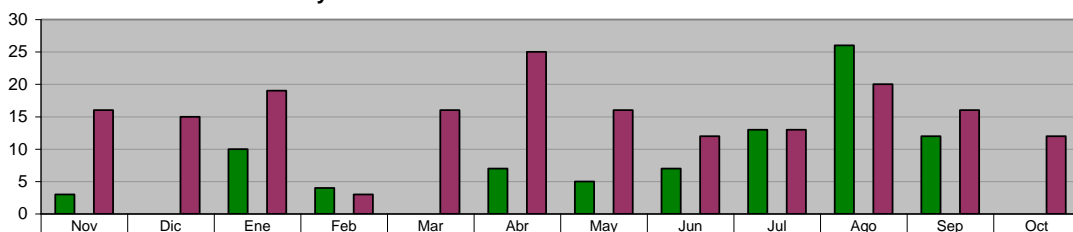
	Nov	Dic	Ene	Feb	Mar	Abr	May	Jun	Jul	Ago	Sep	Oct
■ ADMINISTRACIÓN 2009 - 2012 (NOV 09 A OCT 10)	2	2	2	2	1	0	0	1	0	0	0	0
■ META PROGRAMADA (NOV 09 A OCT 10)	0	0	0	0	0	0	0	0	0	0	0	0
■ MISMO PERIODO AÑO ANTERIOR (NOV 08 A OCT 09)	0	0	1	0	0	1	2	0	0	0	1	2

**DIRECCIÓN DE AUDITORIA**  
**Revisión de Contratos y/o Convenios de Obra Pública**

**Unidad de Medida:**  
**Revisiones**

Periodo	Acumulado
Observ.: (NOV 09 A OCT 10)	87
Meta: (NOV 09 A OCT 10)	0
Año Ant.: (NOV 08 A OCT 09)	183

	Nov	Dic	Ene	Feb	Mar	Abr	May	Jun	Jul	Ago	Sep	Oct
ADMINISTRACIÓN 2009 - 2012 (NOV 09 A OCT 10)	3	0	10	4	0	7	5	7	13	26	12	0
META PROGRAMADA (NOV 09 A OCT 10)	0	0	0	0	0	0	0	0	0	0	0	0
MISMO PERIODO AÑO ANTERIOR (NOV 08 A OCT 09)	16	15	19	3	16	25	16	12	13	20	16	12

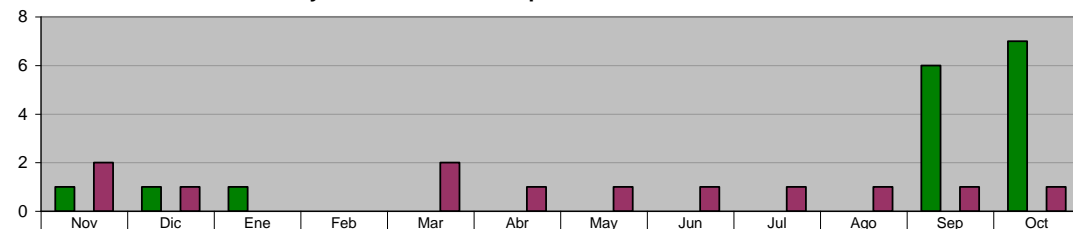


**DIRECCIÓN DE AUDITORIA**  
**Revisión de Contratos y/o Convenios de Adquisiciones**

**Unidad de Medida:**  
**Revisiones**

Periodo	Acumulado
Observ.: (NOV 09 A OCT 10)	16
Meta: (NOV 09 A OCT 10)	0
Año Ant.: (NOV 08 A OCT 09)	12

	Nov	Dic	Ene	Feb	Mar	Abr	May	Jun	Jul	Ago	Sep	Oct
ADMINISTRACIÓN 2009 - 2012 (NOV 09 A OCT 10)	1	1	1	0	0	0	0	0	0	0	6	7
META PROGRAMADA (NOV 09 A OCT 10)	0	0	0	0	0	0	0	0	0	0	0	0
MISMO PERIODO AÑO ANTERIOR (NOV 08 A OCT 09)	2	1	0	0	2	1	1	1	1	1	1	1

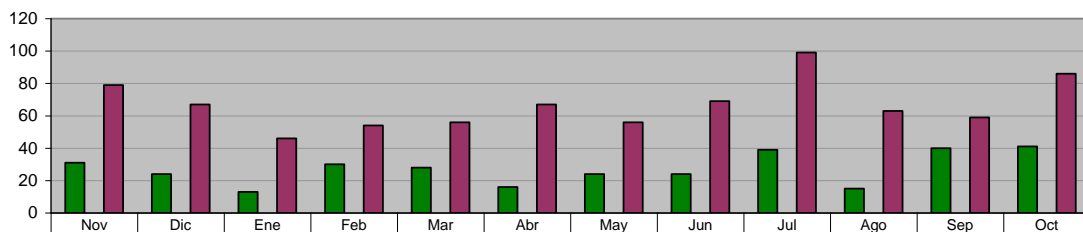


**DIRECCIÓN DE AUDITORIA**  
**Revisión de Estimaciones de Obra Pública**

**Unidad de Medida:**  
**Número**

Periodo	Acumulado
Observ.: (NOV 09 A OCT 10)	325
Meta: (NOV 09 A OCT 10)	0
Año Ant.: (NOV 08 A OCT 09)	801

	Nov	Dic	Ene	Feb	Mar	Abr	May	Jun	Jul	Ago	Sep	Oct
ADMINISTRACIÓN 2009 - 2012 (NOV 09 A OCT 10)	31	24	13	30	28	16	24	24	39	15	40	41
META PROGRAMADA (NOV 09 A OCT 10)	0	0	0	0	0	0	0	0	0	0	0	0
MISMO PERIODO AÑO ANTERIOR (NOV 08 A OCT 09)	79	67	46	54	56	67	56	69	99	63	59	86

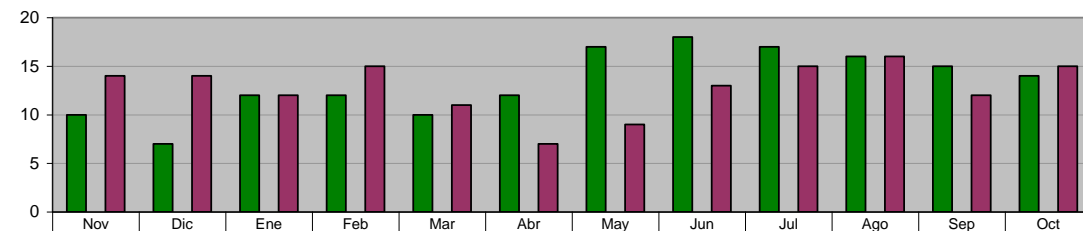


**DIRECCIÓN DE AUDITORIA**  
**Visitas Físicas de Obra Pública en el mes**

**Unidad de Medida:**  
**Número**

Periodo	Acumulado
Observ.: (NOV 09 A OCT 10)	160
Meta: (NOV 09 A OCT 10)	0
Año Ant.: (NOV 08 A OCT 09)	153

	Nov	Dic	Ene	Feb	Mar	Abr	May	Jun	Jul	Ago	Sep	Oct
ADMINISTRACIÓN 2009 - 2012 (NOV 09 A OCT 10)	10	7	12	12	10	12	17	18	17	16	15	14
META PROGRAMADA (NOV 09 A OCT 10)	0	0	0	0	0	0	0	0	0	0	0	0
MISMO PERIODO AÑO ANTERIOR (NOV 08 A OCT 09)	14	14	12	15	11	7	9	13	15	16	12	15



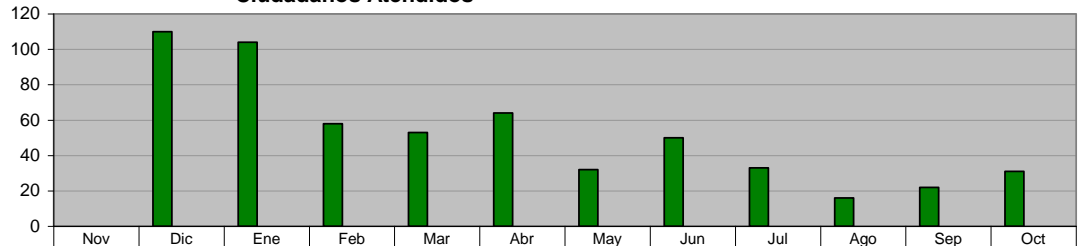


## XV. PROCURADURIA DE DEFENSA DEL CIUDADANO

### PROCURADURIA DE DEFENSA DEL CIUDADANO Ciudadanos Atendidos

**Unidad de Medida:**  
Ciudadanos Atendidos

Periodo	Acumulado
Observ.: (NOV 09 A OCT 10)	573
Meta: (NOV 09 A OCT 10)	0
Año Ant.: (NOV 08 A OCT 09)	0

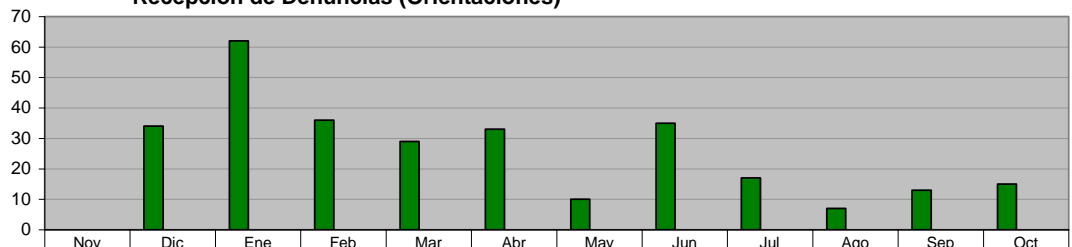


■ ADMINISTRACIÓN 2009 - 2012 (NOV 09 A OCT 10)	0	110	104	58	53	64	32	50	33	16	22	31
■ META PROGRAMADA (NOV 09 A OCT 10)	0	0	0	0	0	0	0	0	0	0	0	0
■ MISMO PERIODO AÑO ANTERIOR (NOV 08 A OCT 09)	0	0	0	0	0	0	0	0	0	0	0	0

### PROCURADURIA DE DEFENSA DEL CIUDADANO Recepción de Denuncias (Orientaciones)

**Unidad de Medida:**  
Denuncias

Periodo	Acumulado
Observ.: (NOV 09 A OCT 10)	291
Meta: (NOV 09 A OCT 10)	0
Año Ant.: (NOV 08 A OCT 09)	0

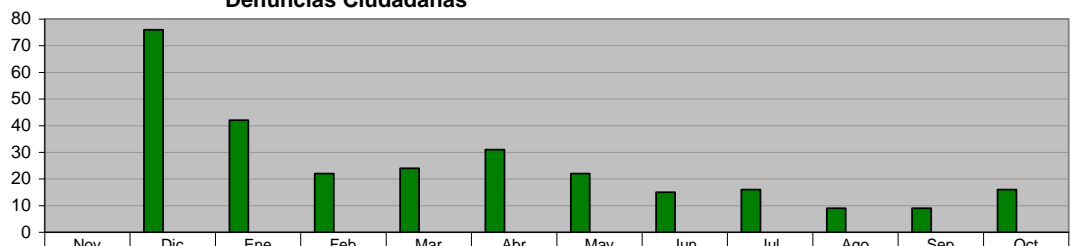


■ ADMINISTRACIÓN 2009 - 2012 (NOV 09 A OCT 10)	0	34	62	36	29	33	10	35	17	7	13	15
■ META PROGRAMADA (NOV 09 A OCT 10)	0	0	0	0	0	0	0	0	0	0	0	0
■ MISMO PERIODO AÑO ANTERIOR (NOV 08 A OCT 09)	0	0	0	0	0	0	0	0	0	0	0	0

### PROCURADURIA DE DEFENSA DEL CIUDADANO Denuncias Ciudadanas

**Unidad de Medida:**  
Denuncias

Periodo	Acumulado
Observ.: (NOV 09 A OCT 10)	282
Meta: (NOV 09 A OCT 10)	0
Año Ant.: (NOV 08 A OCT 09)	0

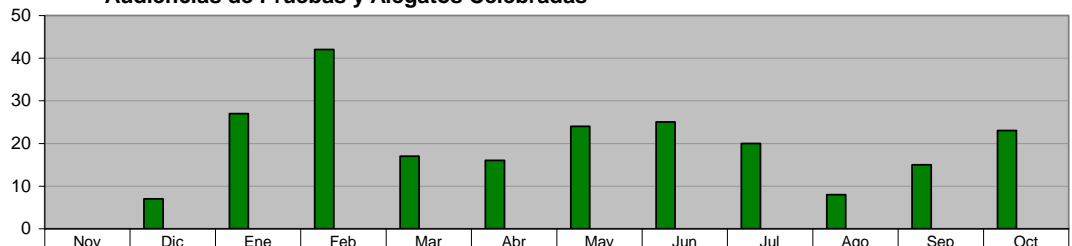


■ ADMINISTRACIÓN 2009 - 2012 (NOV 09 A OCT 10)	0	76	42	22	24	31	22	15	16	9	9	16
■ META PROGRAMADA (NOV 09 A OCT 10)	0	0	0	0	0	0	0	0	0	0	0	0
■ MISMO PERIODO AÑO ANTERIOR (NOV 08 A OCT 09)	0	0	0	0	0	0	0	0	0	0	0	0

### PROCURADURIA DE DEFENSA DEL CIUDADANO Audiencias de Pruebas y Alegatos Celebradas

**Unidad de Medida:**  
Audiencias

Periodo	Acumulado
Observ.: (NOV 09 A OCT 10)	224
Meta: (NOV 09 A OCT 10)	0
Año Ant.: (NOV 08 A OCT 09)	0



■ ADMINISTRACIÓN 2009 - 2012 (NOV 09 A OCT 10)	0	7	27	42	17	16	24	25	20	8	15	23
■ META PROGRAMADA (NOV 09 A OCT 10)	0	0	0	0	0	0	0	0	0	0	0	0
■ MISMO PERIODO AÑO ANTERIOR (NOV 08 A OCT 09)	0	0	0	0	0	0	0	0	0	0	0	0