

## **NOTA METODOLÓGICA DE LA FICHA TÉCNICA INDICADORES DE RESULTADOS**

El presente documento contiene información detallada de Indicadores de Resultados de las diferentes Coordinaciones y Direcciones de cada Dependencia y Entidad Pública del Municipio, con base en el ejercicio de la función pública que les corresponde realizar mes con mes.

La información contiene datos observados al mes que se reporta en forma oportuna, datos proyectados que corresponden a las metas programadas en el Año de Administración y datos observados con respecto al mismo periodo del año anterior de Administración, tanto en forma histórica mensual como en saldos acumulados en ese periodo.

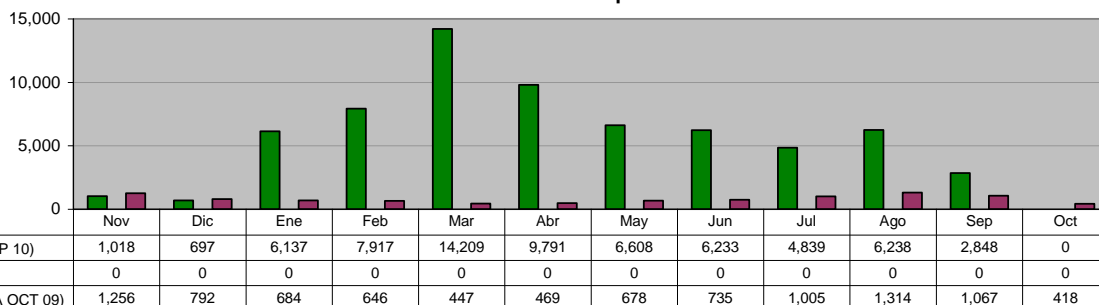
## I. OFICINA DE LA PRESIDENTA MUNICIPAL

### DELEGACIONES Y JUECES AUXILIARES

Total de Peticiones de la comunidad canalizadas a las Dependencias

Unidad de Medida:  
Número

Periodo	Acumulado
Observ.: (NOV 09 A SEP 10)	66,535
Meta: (NOV 09 A OCT 10)	0
Año Ant.: (NOV 08 A OCT 09)	9,511

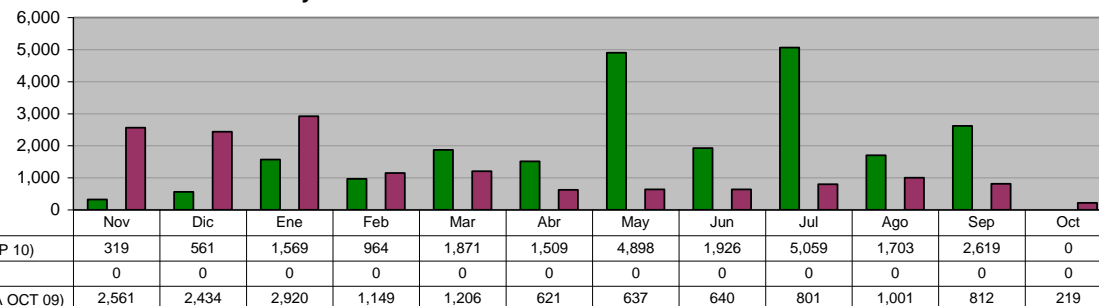


### ACCIONES REALIZADAS POR DELEGADOS

Visitas y Monitoreos a colonias

Unidad de Medida:  
Número

Periodo	Acumulado
Observ.: (NOV 09 A SEP 10)	22,998
Meta: (NOV 09 A OCT 10)	0
Año Ant.: (NOV 08 A OCT 09)	15,001

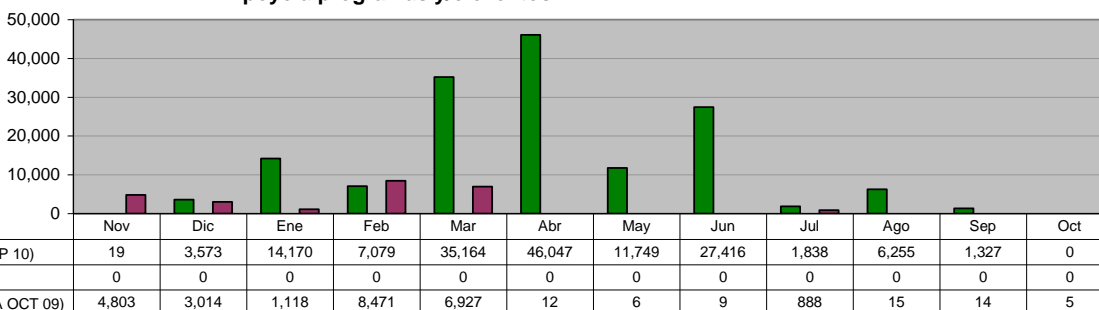


### ACCIONES REALIZADAS POR DELEGADOS

Apoyo a programas y/o eventos

Unidad de Medida:  
Número

Periodo	Acumulado
Observ.: (NOV 09 A SEP 10)	154,637
Meta: (NOV 09 A OCT 10)	0
Año Ant.: (NOV 08 A OCT 09)	25,282

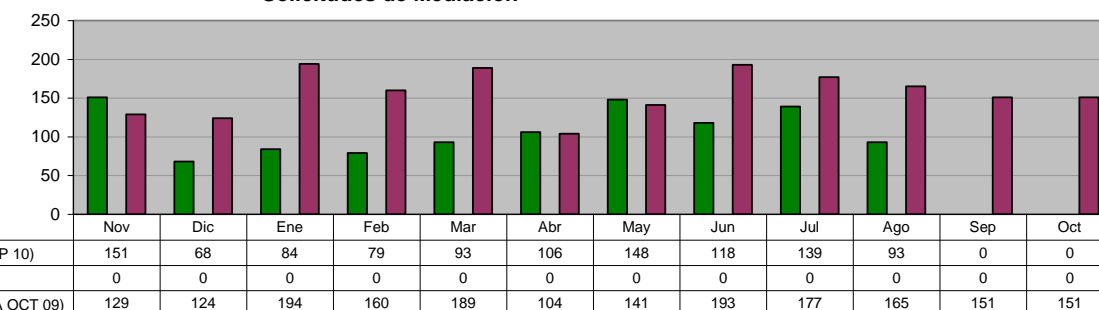


### ACCIONES REALIZADAS POR DELEGADOS

Solicitudes de Mediación

Unidad de Medida:  
Número

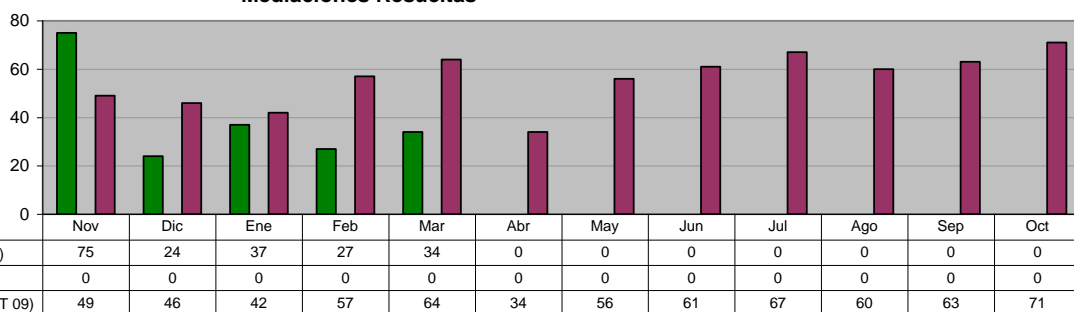
Periodo	Acumulado
Observ.: (NOV 09 A SEP 10)	1,079
Meta: (NOV 09 A OCT 10)	0
Año Ant.: (NOV 08 A OCT 09)	1,878



**ACCIONES REALIZADAS POR DELEGADOS**  
**Mediaciones Resueltas**

**Unidad de Medida:**  
Número

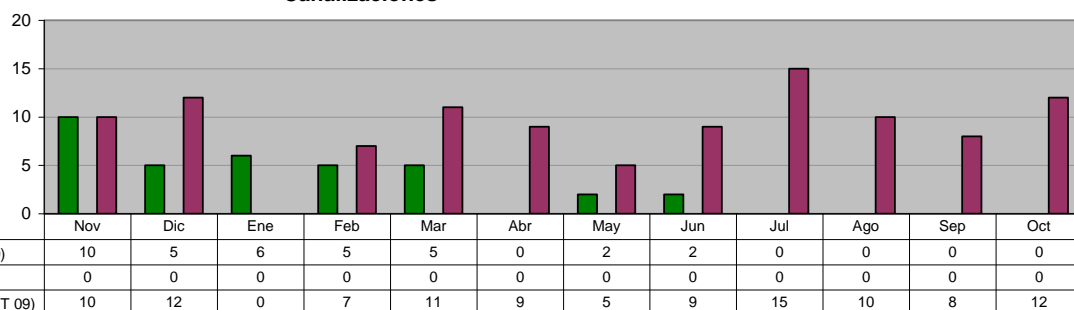
Periodo	Acumulado
Observ.: (NOV 09 A SEP 10)	197
Meta: (NOV 09 A OCT 10)	0
Año Ant.: (NOV 08 A OCT 09)	670



**ACCIONES REALIZADAS POR DELEGADOS**  
**Canalizaciones**

**Unidad de Medida:**  
Número

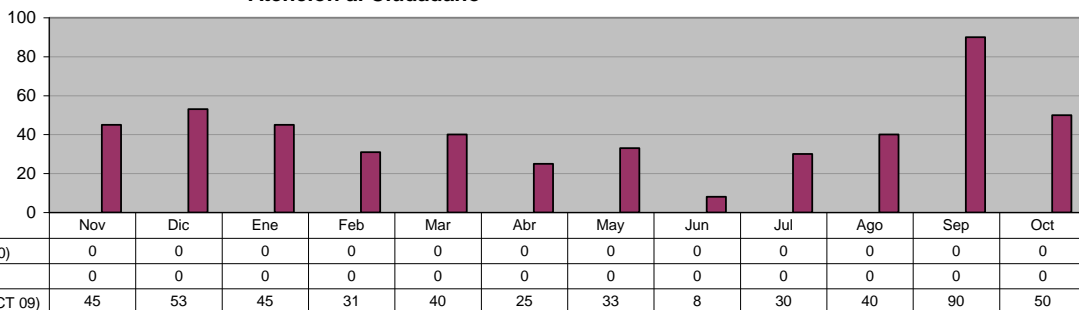
Periodo	Acumulado
Observ.: (NOV 09 A SEP 10)	35
Meta: (NOV 09 A OCT 10)	0
Año Ant.: (NOV 08 A OCT 09)	108



**DELEGACIONES Y JUECES AUXILIARES**  
**Atención al Ciudadano**

**Unidad de Medida:**  
Número

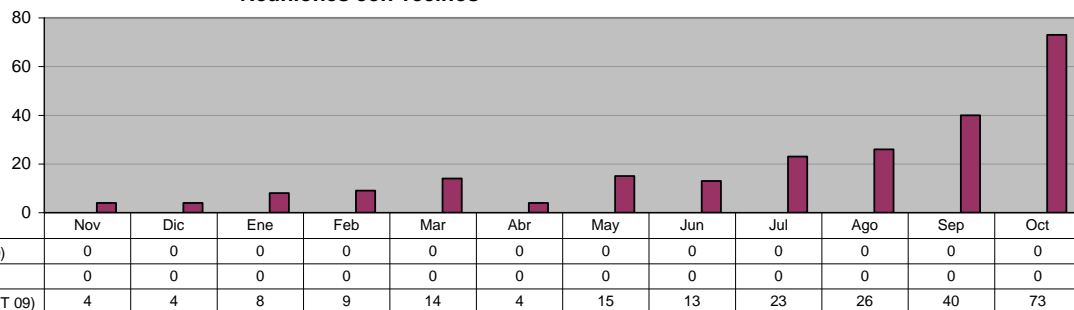
Periodo	Acumulado
Observ.: (NOV 09 A SEP 10)	0
Meta: (NOV 09 A OCT 10)	0
Año Ant.: (NOV 08 A OCT 09)	490



**DELEGACIONES Y JUECES AUXILIARES**  
**Reuniones con vecinos**

**Unidad de Medida:**  
Número

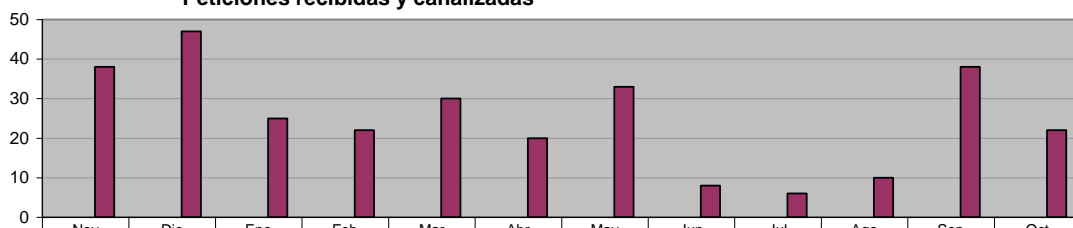
Periodo	Acumulado
Observ.: (NOV 09 A SEP 10)	0
Meta: (NOV 09 A OCT 10)	0
Año Ant.: (NOV 08 A OCT 09)	233



**DELEGACIONES Y JUECES AUXILIARES**  
**Peticiones recibidas y canalizadas**

**Unidad de Medida:**  
**Número**

Periodo	Acumulado
Observ.: (NOV 09 A SEP 10)	0
Meta: (NOV 09 A OCT 10)	0
Año Ant.: (NOV 08 A OCT 09)	299

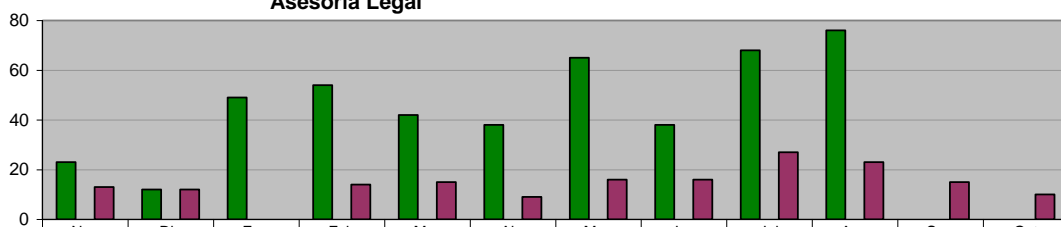


ADMINISTRACIÓN 2009 - 2012 (NOV 09 A SEP 10)	0	0	0	0	0	0	0	0	0	0	0	0
META PROGRAMADA (NOV 09 A OCT 10)	0	0	0	0	0	0	0	0	0	0	0	0
MISMO PERIODO AÑO ANTERIOR (NOV 08 A OCT 09)	38	47	25	22	30	20	33	8	6	10	38	22

**DELEGACIONES Y JUECES AUXILIARES**  
**Asesoría Legal**

**Unidad de Medida:**  
**Número**

Periodo	Acumulado
Observ.: (NOV 09 A SEP 10)	465
Meta: (NOV 09 A OCT 10)	0
Año Ant.: (NOV 08 A OCT 09)	170

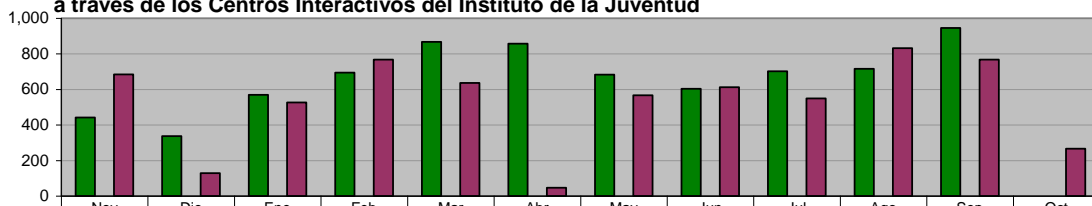


ADMINISTRACIÓN 2009 - 2012 (NOV 09 A SEP 10)	23	12	49	54	42	38	65	38	68	76	0	0
META PROGRAMADA (NOV 09 A OCT 10)	0	0	0	0	0	0	0	0	0	0	0	0
MISMO PERIODO AÑO ANTERIOR (NOV 08 A OCT 09)	13	12	0	14	15	9	16	16	27	23	15	10

**INSTITUTO MUNICIPAL DE LA JUVENTUD**  
**Poner al alcance de los ciudadanos servicios de informática a través de los Centros Interactivos del Instituto de la Juventud**

**Unidad de Medida:**  
**Personas Beneficiadas**

Periodo	Acumulado
Observ.: (NOV 09 A SEP 10)	7,418
Meta: (NOV 09 A OCT 10)	0
Año Ant.: (NOV 08 A OCT 09)	6,385

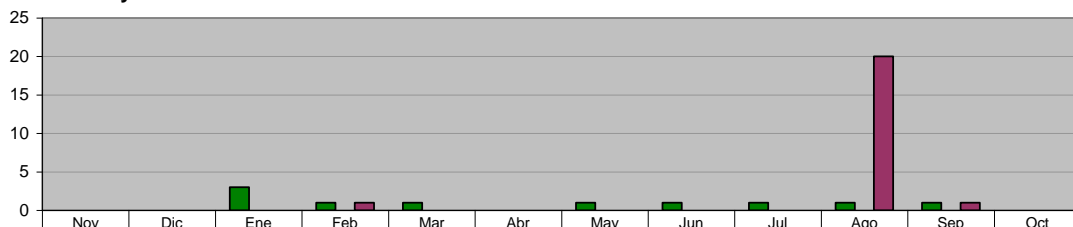


ADMINISTRACIÓN 2009 - 2012 (NOV 09 A SEP 10)	442	337	569	695	867	857	683	604	702	716	946	0
META PROGRAMADA (NOV 09 A OCT 10)	0	0	0	0	0	0	0	0	0	0	0	0
MISMO PERIODO AÑO ANTERIOR (NOV 08 A OCT 09)	684	129	526	768	636	47	567	613	549	832	768	266

**INSTITUTO MUNICIPAL DE LA JUVENTUD**  
**Realización de Conferencias y Asesorías a Jóvenes Estudiantes en sus escuelas sobre Temas Laborales**

**Unidad de Medida:**  
**Conferencias**

Periodo	Acumulado
Observ.: (NOV 09 A SEP 10)	10
Meta: (NOV 09 A OCT 10)	0
Año Ant.: (NOV 08 A OCT 09)	22



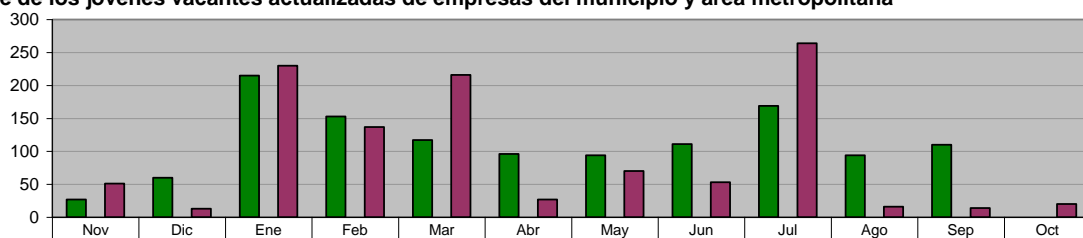
ADMINISTRACIÓN 2009 - 2012 (NOV 09 A SEP 10)	0	0	3	1	1	0	1	1	1	1	1	0
META PROGRAMADA (NOV 09 A OCT 10)	0	0	0	0	0	0	0	0	0	0	0	0
MISMO PERIODO AÑO ANTERIOR (NOV 08 A OCT 09)	0	0	0	1	0	0	0	0	0	20	1	0

**INSTITUTO MUNICIPAL DE LA JUVENTUD**

**Poner al alcance de los jóvenes vacantes actualizadas de empresas del municipio y área metropolitana**

**Unidad de Medida:**  
**Personas Beneficiadas**

Periodo	Acumulado
Observ.: (NOV 09 A SEP 10)	1,246
Meta: (NOV 09 A OCT 10)	0
Año Ant.: (NOV 08 A OCT 09)	1,111



ADMINISTRACIÓN 2009 - 2012 (NOV 09 A SEP 10)	27	60	215	153	117	96	94	111	169	94	110	0
META PROGRAMADA (NOV 09 A OCT 10)	0	0	0	0	0	0	0	0	0	0	0	0
MISMO PERIODO AÑO ANTERIOR (NOV 08 A OCT 09)	51	13	230	137	216	27	70	53	264	16	14	20

**INSTITUTO MUNICIPAL DE LA JUVENTUD**

**Realizar recorridos en colonias del municipio de Guadalupe para ofrecer espacios educativos, laborales, recreativos y de esparcimiento**

**Unidad de Medida:**  
**Jóvenes Atendidos**

Periodo	Acumulado
Observ.: (NOV 09 A SEP 10)	134
Meta: (NOV 09 A OCT 10)	0
Año Ant.: (NOV 08 A OCT 09)	719



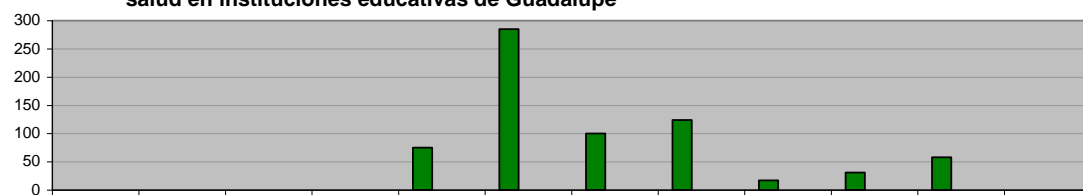
ADMINISTRACIÓN 2009 - 2012 (NOV 09 A SEP 10)	0	0	0	53	58	0	23	0	0	0	0	0
META PROGRAMADA (NOV 09 A OCT 10)	0	0	0	0	0	0	0	0	0	0	0	0
MISMO PERIODO AÑO ANTERIOR (NOV 08 A OCT 09)	64	53	95	90	102	27	31	0	54	164	39	0

**INSTITUTO MUNICIPAL DE LA JUVENTUD**

**Realizar pláticas de prevención en adicciones, enfermedades de transmisión sexual y salud en instituciones educativas de Guadalupe**

**Unidad de Medida:**  
**Jóvenes Atendidos**

Periodo	Acumulado
Observ.: (NOV 09 A SEP 10)	690
Meta: (NOV 09 A OCT 10)	0
Año Ant.: (NOV 08 A OCT 09)	0



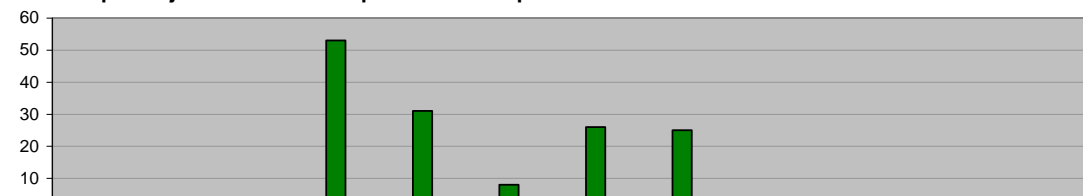
ADMINISTRACIÓN 2009 - 2012 (NOV 09 A SEP 10)	0	0	0	0	75	285	100	124	17	31	58	0
META PROGRAMADA (NOV 09 A OCT 10)	0	0	0	0	0	0	0	0	0	0	0	0
MISMO PERIODO AÑO ANTERIOR (NOV 08 A OCT 09)	0	0	0	0	0	0	0	0	0	0	0	0

**INSTITUTO MUNICIPAL DE LA JUVENTUD**

**Acercar vacantes de empleo a jóvenes del municipio de Guadalupe mediante recorridos en colonias**

**Unidad de Medida:**  
**Jóvenes Atendidos**

Periodo	Acumulado
Observ.: (NOV 09 A SEP 10)	143
Meta: (NOV 09 A OCT 10)	0
Año Ant.: (NOV 08 A OCT 09)	0



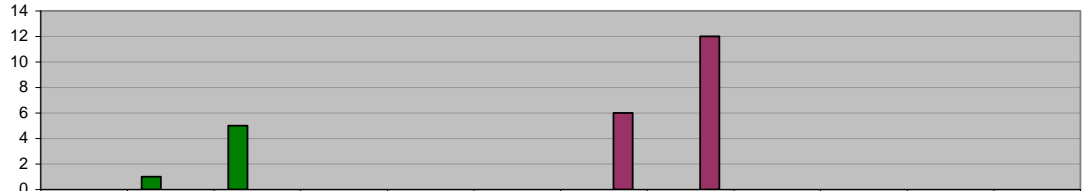
ADMINISTRACIÓN 2009 - 2012 (NOV 09 A SEP 10)	0	0	0	53	31	8	26	25	0	0	0	0
META PROGRAMADA (NOV 09 A OCT 10)	0	0	0	0	0	0	0	0	0	0	0	0
MISMO PERIODO AÑO ANTERIOR (NOV 08 A OCT 09)	0	0	0	0	0	0	0	0	0	0	0	0

**INSTITUTO MUNICIPAL DE LA JUVENTUD**  
**Realización de Pláticas sobre Calidad de Vida, Superación Personal y Equidad de Género**

Unidad de Medida:  
Pláticas

Periodo	Acumulado
Observ.: (NOV 09 A SEP 10)	6
Meta: (NOV 09 A OCT 10)	0
Año Ant.: (NOV 08 A OCT 09)	18

	Nov	Dic	Ene	Feb	Mar	Abr	May	Jun	Jul	Ago	Sep	Oct
ADMINISTRACIÓN 2009 - 2012 (NOV 09 A SEP 10)	0	1	5	0	0	0	0	0	0	0	0	0
META PROGRAMADA (NOV 09 A OCT 10)	0	0	0	0	0	0	0	0	0	0	0	0
MISMO PERIODO AÑO ANTERIOR (NOV 08 A OCT 09)	0	0	0	0	0	0	6	12	0	0	0	0

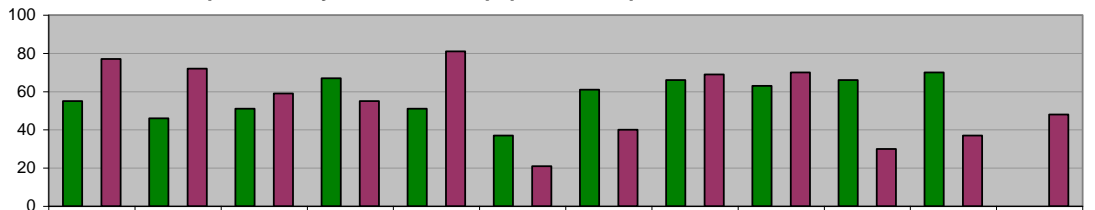


**DIRECCIÓN DE TECNOLOGÍAS DE LA INFORMACIÓN**  
**Mantenimiento preventivo y correctivo a equipos de cómputo**

Unidad de Medida:  
Número

Periodo	Acumulado
Observ.: (NOV 09 A SEP 10)	633
Meta: (NOV 09 A OCT 10)	0
Año Ant.: (NOV 08 A OCT 09)	659

	Nov	Dic	Ene	Feb	Mar	Abr	May	Jun	Jul	Ago	Sep	Oct
ADMINISTRACIÓN 2009 - 2012 (NOV 09 A SEP 10)	55	46	51	67	51	37	61	66	63	66	70	0
META PROGRAMADA (NOV 09 A OCT 10)	0	0	0	0	0	0	0	0	0	0	0	0
MISMO PERIODO AÑO ANTERIOR (NOV 08 A OCT 09)	77	72	59	55	81	21	40	69	70	30	37	48

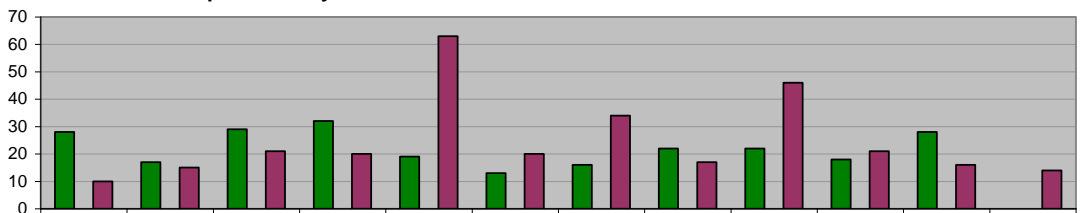


**DIRECCIÓN DE TECNOLOGÍAS DE LA INFORMACIÓN**  
**Mantenimiento preventivo y correctivo a conexiones de Red**

Unidad de Medida:  
Número

Periodo	Acumulado
Observ.: (NOV 09 A SEP 10)	244
Meta: (NOV 09 A OCT 10)	0
Año Ant.: (NOV 08 A OCT 09)	297

	Nov	Dic	Ene	Feb	Mar	Abr	May	Jun	Jul	Ago	Sep	Oct
ADMINISTRACIÓN 2009 - 2012 (NOV 09 A SEP 10)	28	17	29	32	19	13	16	22	22	18	28	0
META PROGRAMADA (NOV 09 A OCT 10)	0	0	0	0	0	0	0	0	0	0	0	0
MISMO PERIODO AÑO ANTERIOR (NOV 08 A OCT 09)	10	15	21	20	63	20	34	17	46	21	16	14

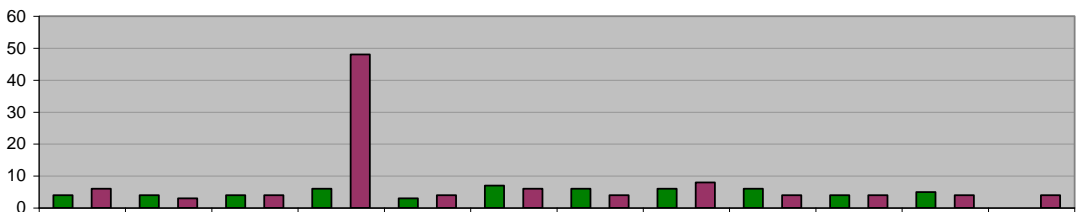


**DIRECCIÓN DE TECNOLOGÍAS DE LA INFORMACIÓN**  
**Mantenimiento a los Sistemas de Información**

Unidad de Medida:  
Modificaciones

Periodo	Acumulado
Observ.: (NOV 09 A SEP 10)	55
Meta: (NOV 09 A OCT 10)	0
Año Ant.: (NOV 08 A OCT 09)	99

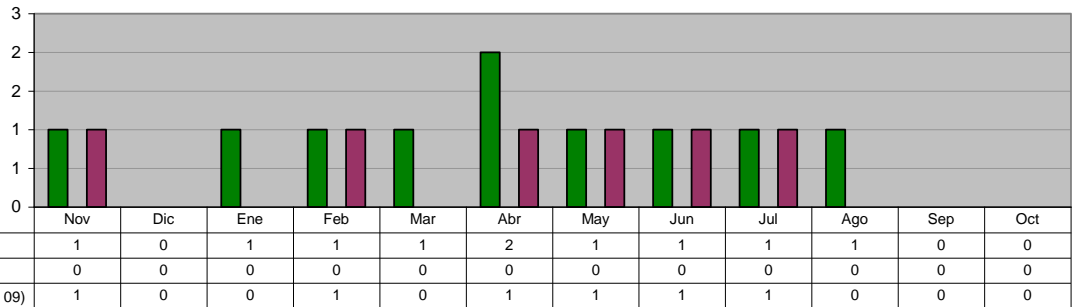
	Nov	Dic	Ene	Feb	Mar	Abr	May	Jun	Jul	Ago	Sep	Oct
ADMINISTRACIÓN 2009 - 2012 (NOV 09 A SEP 10)	4	4	4	6	3	7	6	6	6	4	5	0
META PROGRAMADA (NOV 09 A OCT 10)	0	0	0	0	0	0	0	0	0	0	0	0
MISMO PERIODO AÑO ANTERIOR (NOV 08 A OCT 09)	6	3	4	48	4	6	4	8	4	4	4	4



**DIRECCIÓN DE TECNOLOGÍAS DE LA INFORMACIÓN**  
**Creación de Nuevos Sistemas de Información**

Unidad de Medida:  
 Número

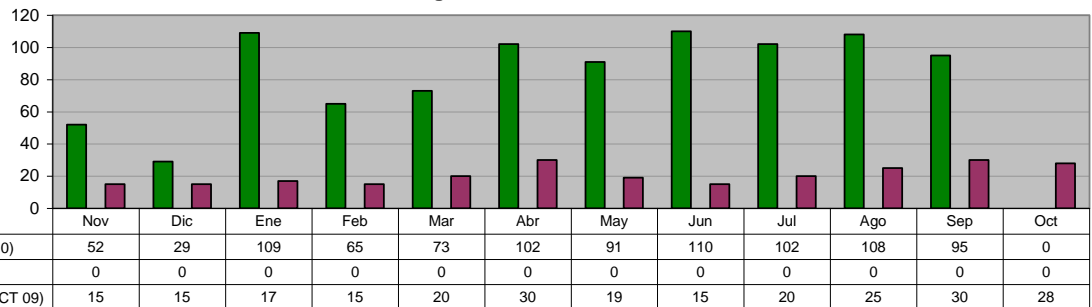
Periodo	Acumulado
Observ.: (NOV 09 A SEP 10)	10
Meta: (NOV 09 A OCT 10)	0
Año Ant.: (NOV 08 A OCT 09)	6



**DIRECCIÓN DE TECNOLOGÍAS DE LA INFORMACIÓN**  
**Actualización de la Página Web**

Unidad de Medida:  
 Número

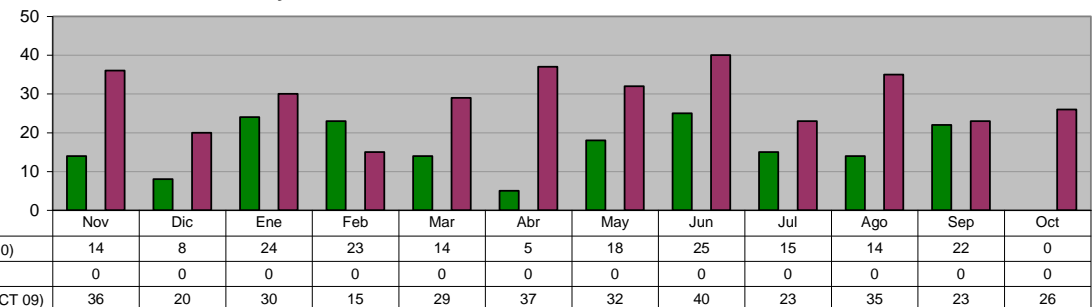
Periodo	Acumulado
Observ.: (NOV 09 A SEP 10)	936
Meta: (NOV 09 A OCT 10)	0
Año Ant.: (NOV 08 A OCT 09)	249



**DIRECCIÓN DE TECNOLOGÍAS DE LA INFORMACIÓN**  
**Instalación y/o Actualización de Software**

Unidad de Medida:  
 Equipos

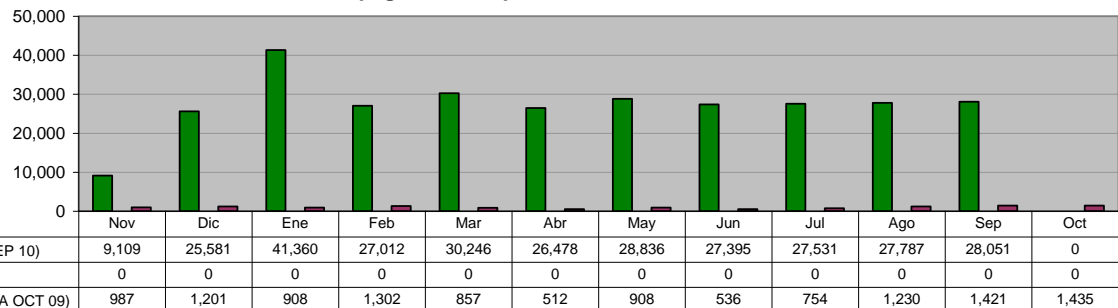
Periodo	Acumulado
Observ.: (NOV 09 A SEP 10)	182
Meta: (NOV 09 A OCT 10)	0
Año Ant.: (NOV 08 A OCT 09)	346



**DIRECCIÓN DE TECNOLOGÍAS DE LA INFORMACIÓN**  
**Visitas recibidas a la página municipal de Internet**

Unidad de Medida:  
 Número

Periodo	Acumulado
Observ.: (NOV 09 A SEP 10)	299,386
Meta: (NOV 09 A OCT 10)	0
Año Ant.: (NOV 08 A OCT 09)	12,051



**DIRECCIÓN DE TECNOLOGÍAS DE LA INFORMACIÓN**  
**Capacitación Pc y Hp**

**Unidad de Medida:**  
**Usuarios**

Periodo	Acumulado
Observ.: (NOV 09 A SEP 10)	64
Meta: (NOV 09 A OCT 10)	0
Año Ant.: (NOV 08 A OCT 09)	45

	Nov	Dic	Ene	Feb	Mar	Abr	May	Jun	Jul	Ago	Sep	Oct
■ ADMINISTRACIÓN 2009 - 2012 (NOV 09 A SEP 10)	7	6	4	4	4	8	15	4	3	4	5	0
■ META PROGRAMADA (NOV 09 A OCT 10)	0	0	0	0	0	0	0	0	0	0	0	0
■ MISMO PERIODO AÑO ANTERIOR (NOV 08 A OCT 09)	10	5	10	2	1	4	2	2	2	1	2	4

**INSTITUTO MUNICIPAL DE LA MUJER**  
**Apoyo en Asistencia Alimentaria a adultos vulnerables en zonas marginadas en el municipio**

**Unidad de Medida:**  
**Apoyos**

Periodo	Acumulado
Observ.: (NOV 09 A SEP 10)	2,844
Meta: (NOV 09 A OCT 10)	0
Año Ant.: (NOV 08 A OCT 09)	0

	Nov	Dic	Ene	Feb	Mar	Abr	May	Jun	Jul	Ago	Sep	Oct
■ ADMINISTRACIÓN 2009 - 2012 (NOV 09 A SEP 10)	0	0	0	484	590	0	590	0	590	0	590	0
■ META PROGRAMADA (NOV 09 A OCT 10)	0	0	0	0	0	0	0	0	0	0	0	0
■ MISMO PERIODO AÑO ANTERIOR (NOV 08 A OCT 09)	0	0	0	0	0	0	0	0	0	0	0	0

**INSTITUTO MUNICIPAL DE LA MUJER**  
**Trabajo integral con perspectiva de género y derechos de las mujeres, fortaleciendo los programas del Instituto Municipal de la Mujer**

**Unidad de Medida:**  
**Personas Capacitadas**

Periodo	Acumulado
Observ.: (NOV 09 A SEP 10)	1,503
Meta: (NOV 09 A OCT 10)	0
Año Ant.: (NOV 08 A OCT 09)	0

	Nov	Dic	Ene	Feb	Mar	Abr	May	Jun	Jul	Ago	Sep	Oct
■ ADMINISTRACIÓN 2009 - 2012 (NOV 09 A SEP 10)	0	0	0	180	231	0	292	369	0	431	0	0
■ META PROGRAMADA (NOV 09 A OCT 10)	0	0	0	0	0	0	0	0	0	0	0	0
■ MISMO PERIODO AÑO ANTERIOR (NOV 08 A OCT 09)	0	0	0	0	0	0	0	0	0	0	0	0

**INSTITUTO MUNICIPAL DE LA MUJER**  
**Impulso a la salud comunitaria (ginecóloga)**

**Unidad de Medida:**  
**Evento**

Periodo	Acumulado
Observ.: (NOV 09 A SEP 10)	921
Meta: (NOV 09 A OCT 10)	0
Año Ant.: (NOV 08 A OCT 09)	0

	Nov	Dic	Ene	Feb	Mar	Abr	May	Jun	Jul	Ago	Sep	Oct
■ ADMINISTRACIÓN 2009 - 2012 (NOV 09 A SEP 10)	0	0	0	112	121	84	107	128	120	115	134	0
■ META PROGRAMADA (NOV 09 A OCT 10)	0	0	0	0	0	0	0	0	0	0	0	0
■ MISMO PERIODO AÑO ANTERIOR (NOV 08 A OCT 09)	0	0	0	0	0	0	0	0	0	0	0	0

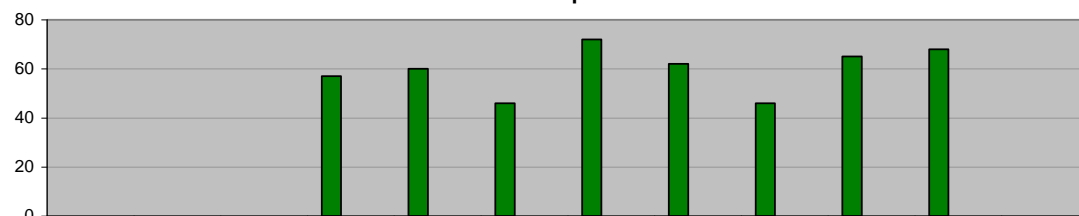


**INSTITUTO MUNICIPAL DE LA MUJER**  
**Atención en materia de nutrición a los Guadaluenses**

**Unidad de Medida:**  
**Consultas**

Periodo	Acumulado
Observ.: (NOV 09 A SEP 10)	476
Meta: (NOV 09 A OCT 10)	0
Año Ant.: (NOV 08 A OCT 09)	0

	Nov	Dic	Ene	Feb	Mar	Abr	May	Jun	Jul	Ago	Sep	Oct
ADMINISTRACIÓN 2009 - 2012 (NOV 09 A SEP 10)	0	0	0	57	60	46	72	62	46	65	68	0
META PROGRAMADA (NOV 09 A OCT 10)	0	0	0	0	0	0	0	0	0	0	0	0
MISMO PERIODO AÑO ANTERIOR (NOV 08 A OCT 09)	0	0	0	0	0	0	0	0	0	0	0	0

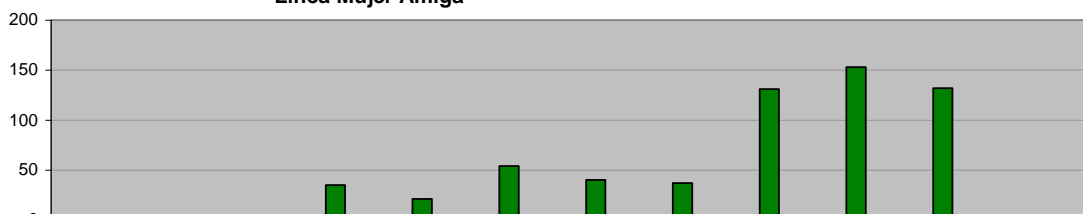


**INSTITUTO MUNICIPAL DE LA MUJER**  
**Línea Mujer Amiga**

**Unidad de Medida:**  
**Consulta y Asesoría**

Periodo	Acumulado
Observ.: (NOV 09 A SEP 10)	603
Meta: (NOV 09 A OCT 10)	0
Año Ant.: (NOV 08 A OCT 09)	0

	Nov	Dic	Ene	Feb	Mar	Abr	May	Jun	Jul	Ago	Sep	Oct
ADMINISTRACIÓN 2009 - 2012 (NOV 09 A SEP 10)	0	0	0	35	21	54	40	37	131	153	132	0
META PROGRAMADA (NOV 09 A OCT 10)	0	0	0	0	0	0	0	0	0	0	0	0
MISMO PERIODO AÑO ANTERIOR (NOV 08 A OCT 09)	0	0	0	0	0	0	0	0	0	0	0	0



**INSTITUTO MUNICIPAL DE LA MUJER**  
**Solicitudes de empleo canalizadas a empresas**

**Unidad de Medida:**  
**Solicitudes**

Periodo	Acumulado
Observ.: (NOV 09 A SEP 10)	179
Meta: (NOV 09 A OCT 10)	0
Año Ant.: (NOV 08 A OCT 09)	68

	Nov	Dic	Ene	Feb	Mar	Abr	May	Jun	Jul	Ago	Sep	Oct
ADMINISTRACIÓN 2009 - 2012 (NOV 09 A SEP 10)	12	1	61	12	19	13	11	10	3	10	27	0
META PROGRAMADA (NOV 09 A OCT 10)	0	0	0	0	0	0	0	0	0	0	0	0
MISMO PERIODO AÑO ANTERIOR (NOV 08 A OCT 09)	11	0	5	0	15	0	2	0	21	0	6	8

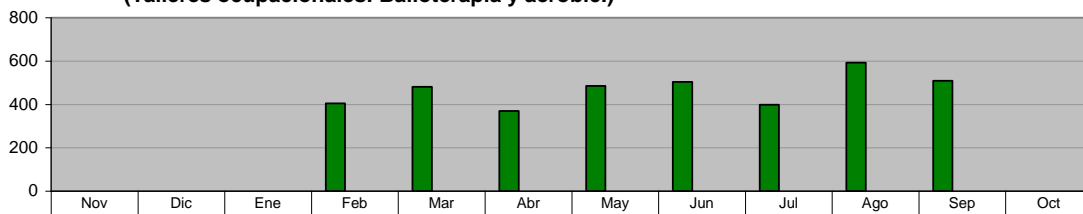


**INSTITUTO MUNICIPAL DE LA MUJER**  
**Fortalecimiento de actividades dentro del Instituto Municipal de la Mujer de Guadalupe**  
**(Talleres ocupacionales: Bailoterapia y aerobio.)**

**Unidad de Medida:**  
**Asistencias**

Periodo	Acumulado
Observ.: (NOV 09 A SEP 10)	3,745
Meta: (NOV 09 A OCT 10)	0
Año Ant.: (NOV 08 A OCT 09)	0

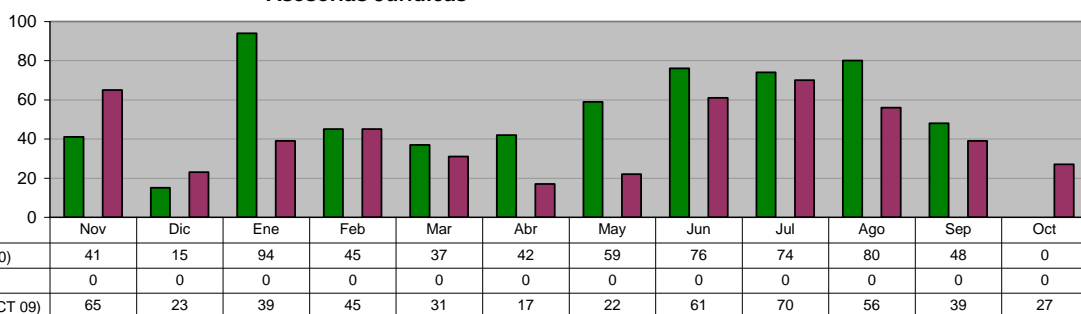
	Nov	Dic	Ene	Feb	Mar	Abr	May	Jun	Jul	Ago	Sep	Oct
ADMINISTRACIÓN 2009 - 2012 (NOV 09 A SEP 10)	0	0	0	405	481	370	485	504	398	593	509	0
META PROGRAMADA (NOV 09 A OCT 10)	0	0	0	0	0	0	0	0	0	0	0	0
MISMO PERIODO AÑO ANTERIOR (NOV 08 A OCT 09)	0	0	0	0	0	0	0	0	0	0	0	0



**INSTITUTO MUNICIPAL DE LA MUJER**  
**Asesorías Jurídicas**

**Unidad de Medida:**  
**Asesorías**

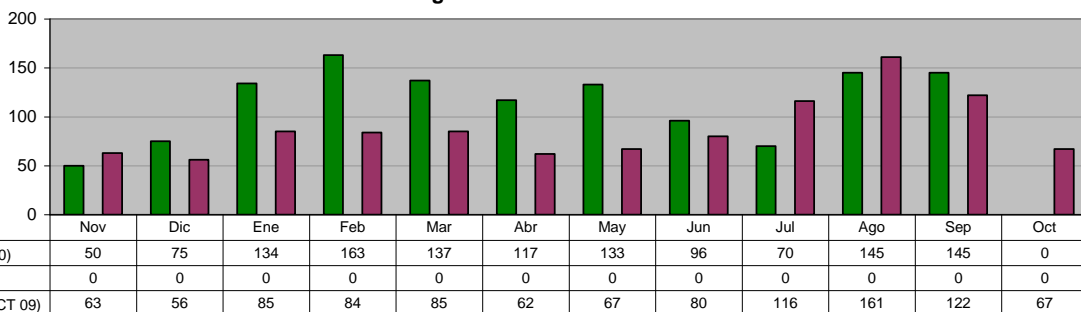
Periodo	Acumulado
Observ.: (NOV 09 A SEP 10)	611
Meta: (NOV 09 A OCT 10)	0
Año Ant.: (NOV 08 A OCT 09)	495



**INSTITUTO MUNICIPAL DE LA MUJER**  
**Asesorías Psicológicas**

**Unidad de Medida:**  
**Sesiones**

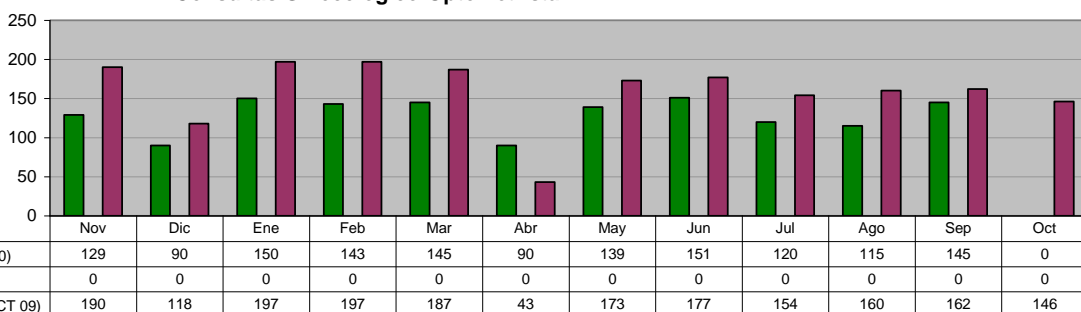
Periodo	Acumulado
Observ.: (NOV 09 A SEP 10)	1,265
Meta: (NOV 09 A OCT 10)	0
Año Ant.: (NOV 08 A OCT 09)	1,048



**INSTITUTO MUNICIPAL DE LA MUJER**  
**Consultas Ginecológico-Optometrista**

**Unidad de Medida:**  
**Servicios de Salud**

Periodo	Acumulado
Observ.: (NOV 09 A SEP 10)	1,417
Meta: (NOV 09 A OCT 10)	0
Año Ant.: (NOV 08 A OCT 09)	1,904

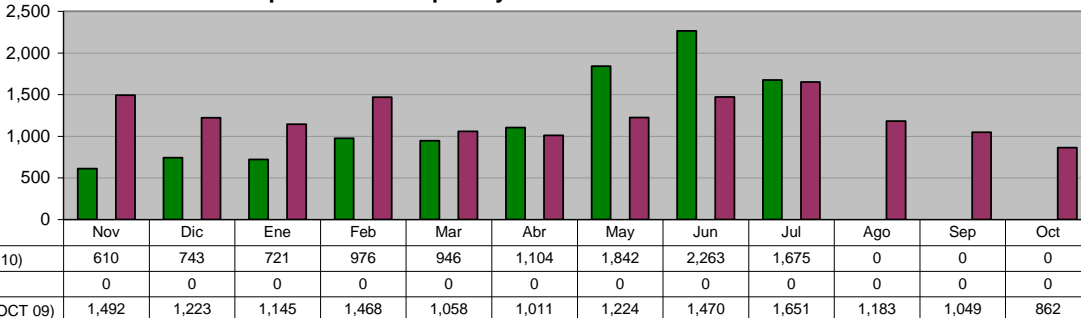


**DIRECCIÓN DE DEPORTES**  
**Total de Escuelas Deportivas Municipales y Autofinanciables**

**Unidad de Medida:**  
**Alumnos**

Periodo	Acumulado */
Observ.: (NOV 09 A SEP 10)	-
Meta: (NOV 09 A OCT 10)	-
Año Ant.: (NOV 08 A OCT 09)	-

\*/ No Acumulable

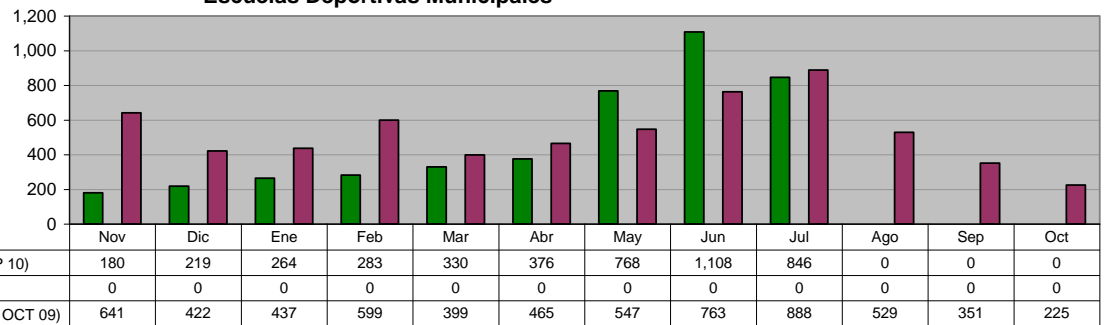


**DIRECCIÓN DE DEPORTES**  
**Escuelas Deportivas Municipales**

Unidad de Medida:  
 Alumnos

Periodo	Acumulado %/
Observ.: (NOV 09 A SEP 10)	-
Meta: (NOV 09 A OCT 10)	-
Año Ant.: (NOV 08 A OCT 09)	-

\*/ No Acumulable



**DIRECCIÓN DE PLANEACIÓN Y POLÍTICAS SOCIALES**  
**Informes Mensuales Realizados**

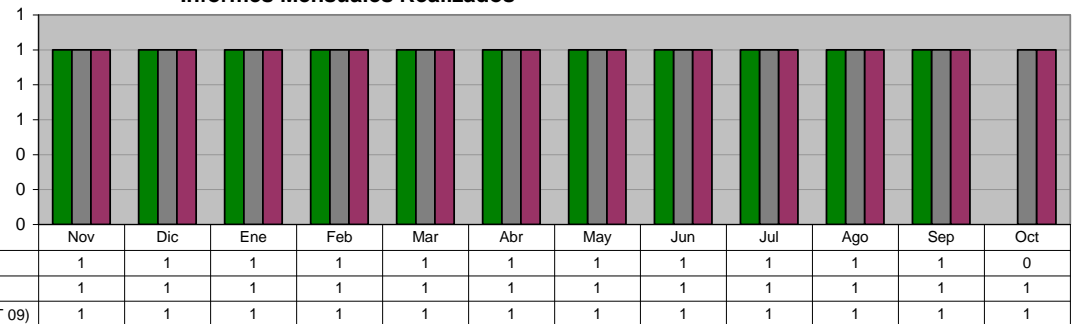
Unidad de Medida:  
 Número

Periodo	Acumulado
Observ.: (NOV 09 A SEP 10)	11
Meta: (NOV 09 A OCT 10)	12
Año Ant.: (NOV 08 A OCT 09)	12

ADMINISTRACIÓN 2009 - 2012 (NOV 09 A SEP 10)

META PROGRAMADA (NOV 09 A OCT 10)

MISMO PERIODO AÑO ANTERIOR (NOV 08 A OCT 09)

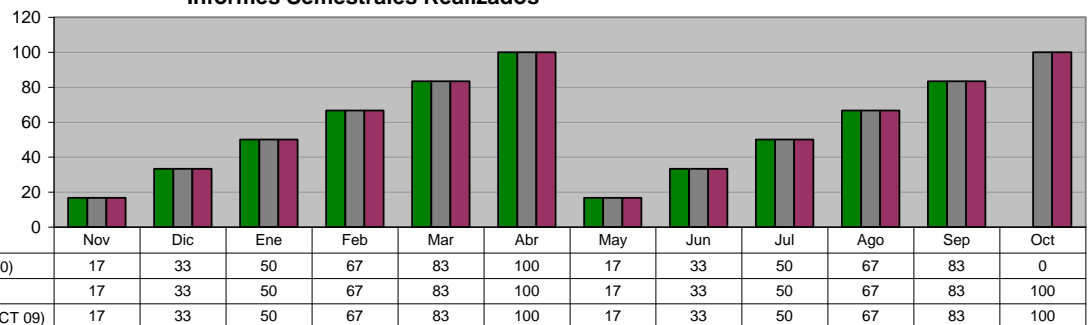


**DIRECCIÓN DE PLANEACIÓN Y POLÍTICAS SOCIALES**  
**Informes Semestrales Realizados**

Unidad de Medida:  
 % de Avance

Periodo	Acumulado %/
Observ.: (NOV 09 A SEP 10)	-
Meta: (NOV 09 A OCT 10)	-
Año Ant.: (NOV 08 A OCT 09)	-

\*/ No Acumulable



**DIRECCIÓN DE PLANEACIÓN Y POLÍTICAS SOCIALES**  
**Informes Comparativos Realizados**

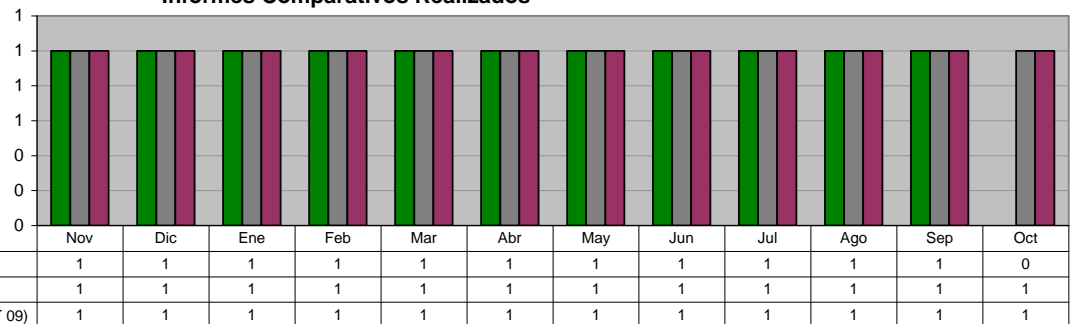
Unidad de Medida:  
 Número

Periodo	Acumulado
Observ.: (NOV 09 A SEP 10)	11
Meta: (NOV 09 A OCT 10)	12
Año Ant.: (NOV 08 A OCT 09)	12

ADMINISTRACIÓN 2009 - 2012 (NOV 09 A SEP 10)

META PROGRAMADA (NOV 09 A OCT 10)

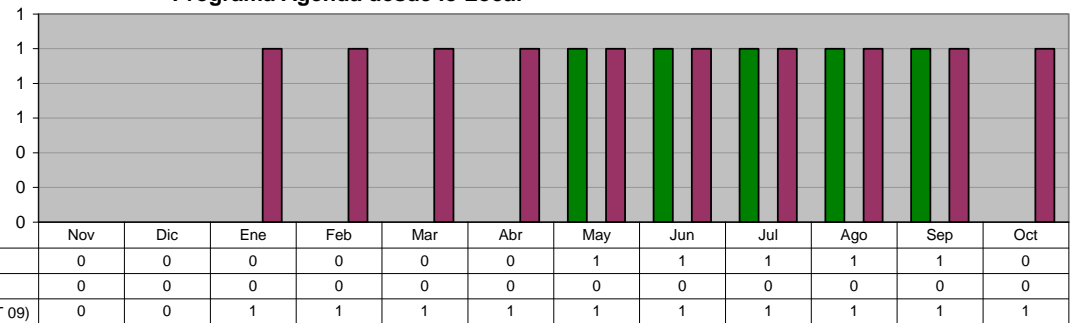
MISMO PERIODO AÑO ANTERIOR (NOV 08 A OCT 09)



**DIRECCIÓN DE PLANEACIÓN Y POLÍTICAS SOCIALES**  
**Programa Agenda desde lo Local**

**Unidad de Medida:**  
**Informes**

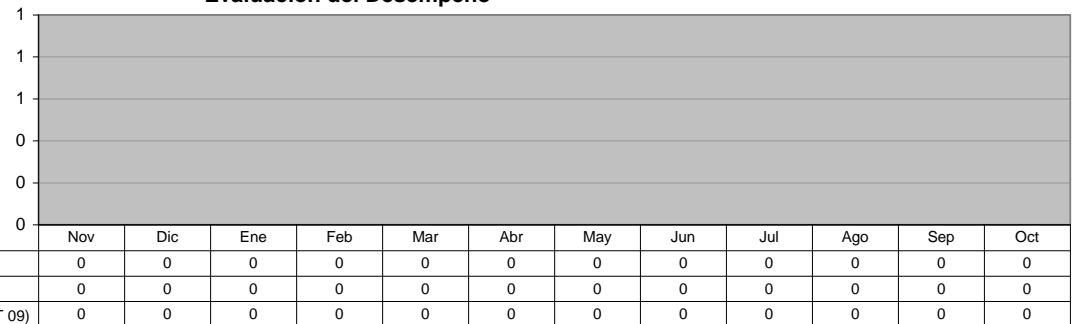
Periodo	Acumulado
Observ.: (NOV 09 A SEP 10)	5
Meta: (NOV 09 A OCT 10)	0
Año Ant.: (NOV 08 A OCT 09)	10



**DIRECCIÓN DE PLANEACIÓN Y POLÍTICAS SOCIALES**  
**Evaluación del Desempeño**

**Unidad de Medida:**  
**Número**

Periodo	Acumulado
Observ.: (NOV 09 A SEP 10)	0
Meta: (NOV 09 A OCT 10)	0
Año Ant.: (NOV 08 A OCT 09)	0



**DIRECCIÓN DE PLANEACIÓN Y POLÍTICAS SOCIALES**  
**Informes Gráficos Comparativos**

**Unidad de Medida:**  
**Número**

Periodo	Acumulado
Observ.: (NOV 09 A SEP 10)	11
Meta: (NOV 09 A OCT 10)	12
Año Ant.: (NOV 08 A OCT 09)	9

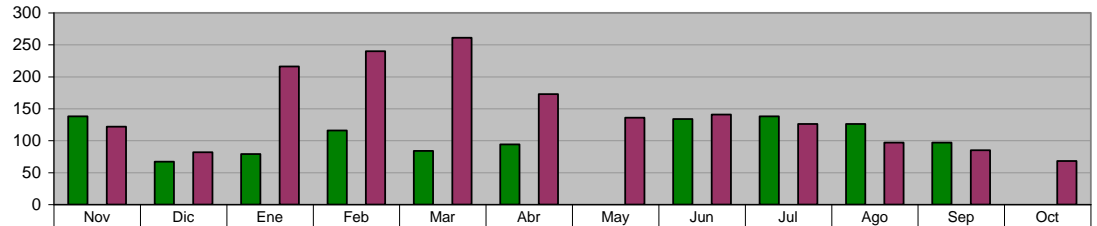


## II. SECRETARÍA DEL AYUNTAMIENTO

### OFICINA DEL SECRETARIO Cartas Constancias varias otorgadas

Unidad de Medida:  
 Número

Periodo	Acumulado
Observ.: (NOV 09 A SEP 10)	1,073
Meta: (NOV 09 A OCT 10)	0
Año Ant.: (NOV 08 A OCT 09)	1,747

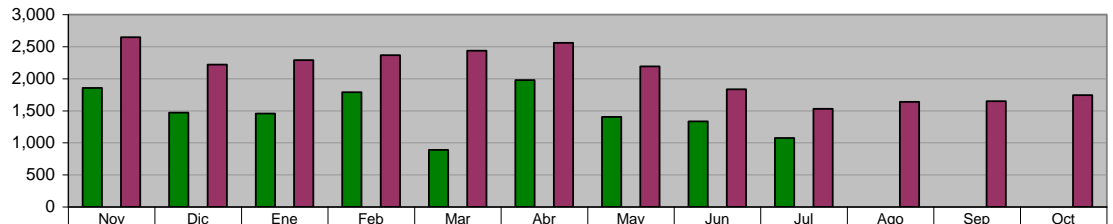


ADMINISTRACIÓN 2009 - 2012 (NOV 09 A SEP 10)	138	67	79	116	84	94	0	134	138	126	97	0
META PROGRAMADA (NOV 09 A OCT 10)	0	0	0	0	0	0	0	0	0	0	0	0
MISMO PERIODO AÑO ANTERIOR (NOV 08 A OCT 09)	122	82	216	240	261	173	136	141	126	97	85	68

### JUECES CALIFICADORES Total detenidos

Unidad de Medida:  
 Número

Periodo	Acumulado
Observ.: (NOV 09 A SEP 10)	13,245
Meta: (NOV 09 A OCT 10)	0
Año Ant.: (NOV 08 A OCT 09)	25,104

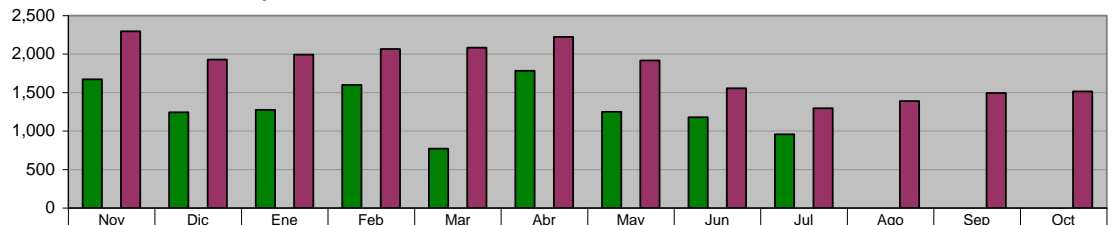


ADMINISTRACIÓN 2009 - 2012 (NOV 09 A SEP 10)	1,854	1,469	1,455	1,789	888	1,978	1,402	1,334	1,076	0	0	0
META PROGRAMADA (NOV 09 A OCT 10)	0	0	0	0	0	0	0	0	0	0	0	0
MISMO PERIODO AÑO ANTERIOR (NOV 08 A OCT 09)	2,648	2,218	2,289	2,368	2,435	2,559	2,192	1,836	1,530	1,638	1,649	1,742

### JUECES CALIFICADORES A disposición del Juez Calificador

Unidad de Medida:  
 Número

Periodo	Acumulado
Observ.: (NOV 09 A SEP 10)	11,722
Meta: (NOV 09 A OCT 10)	0
Año Ant.: (NOV 08 A OCT 09)	21,751

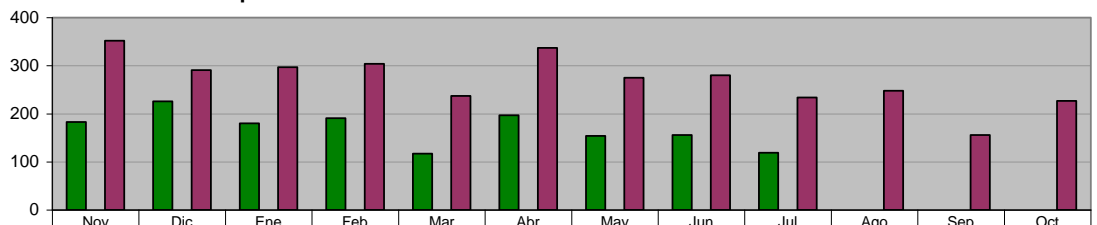


ADMINISTRACIÓN 2009 - 2012 (NOV 09 A SEP 10)	1,671	1,243	1,275	1,598	771	1,781	1,248	1,178	957	0	0	0
META PROGRAMADA (NOV 09 A OCT 10)	0	0	0	0	0	0	0	0	0	0	0	0
MISMO PERIODO AÑO ANTERIOR (NOV 08 A OCT 09)	2,296	1,927	1,992	2,064	2,083	2,222	1,917	1,556	1,296	1,390	1,493	1,515

### JUECES CALIFICADORES A disposición de otras Autoridades

Unidad de Medida:  
 Número

Periodo	Acumulado
Observ.: (NOV 09 A SEP 10)	1,523
Meta: (NOV 09 A OCT 10)	0
Año Ant.: (NOV 08 A OCT 09)	3,238



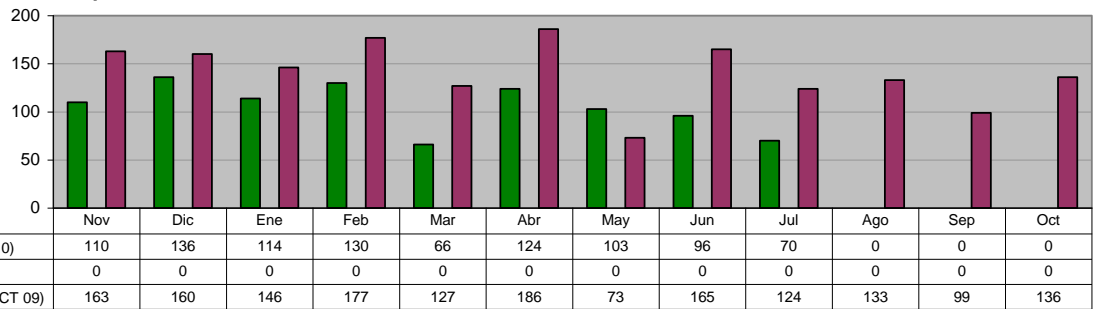
ADMINISTRACIÓN 2009 - 2012 (NOV 09 A SEP 10)	183	226	180	191	117	197	154	156	119	0	0	0
META PROGRAMADA (NOV 09 A OCT 10)	0	0	0	0	0	0	0	0	0	0	0	0
MISMO PERIODO AÑO ANTERIOR (NOV 08 A OCT 09)	352	291	297	304	237	337	275	280	234	248	156	227

**JUECES CALIFICADORES**

**A disposición de otras Autoridades en materia del Fuero Común**

Unidad de Medida:  
Número

Periodo	Acumulado
Observ.: (NOV 09 A SEP 10)	949
Meta: (NOV 09 A OCT 10)	0
Año Ant.: (NOV 08 A OCT 09)	1,689

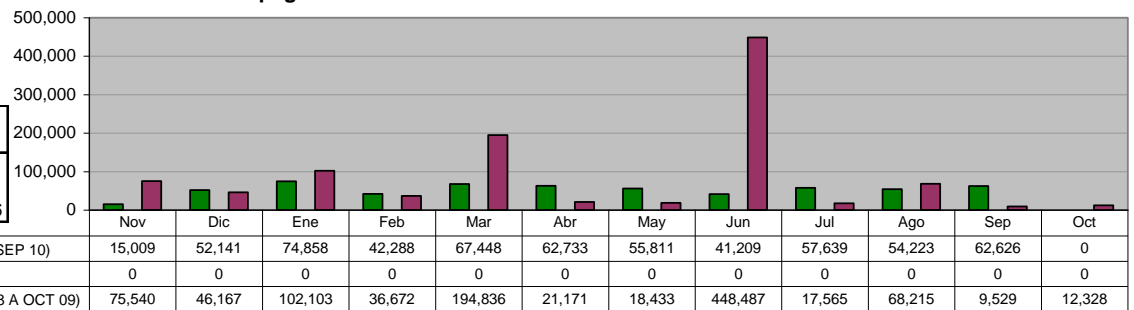


**DIRECCIÓN DE ESPECTÁCULOS Y COMERCIO**

**Monto de pago de multas en la revisión de VoBo**

Unidad de Medida:  
\$

Periodo	Acumulado
Observ.: (NOV 09 A SEP 10)	585,985
Meta: (NOV 09 A OCT 10)	0
Año Ant.: (NOV 08 A OCT 09)	1,051,046

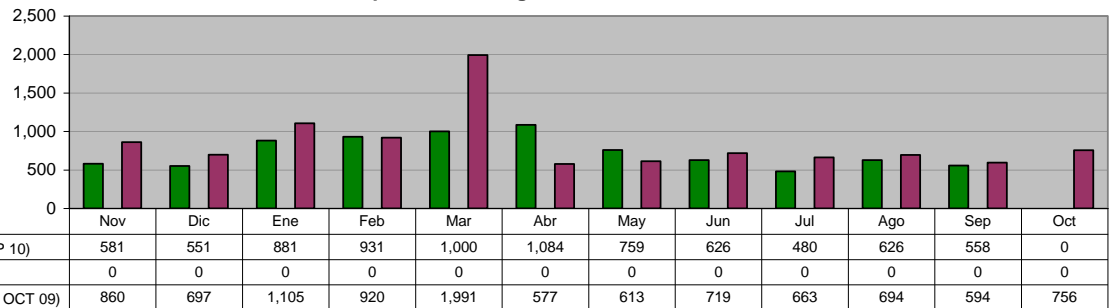


**DIRECCIÓN DE ESPECTÁCULOS Y COMERCIO**

**Total de VoBo de permisos otorgados**

Unidad de Medida:  
Número

Periodo	Acumulado
Observ.: (NOV 09 A SEP 10)	8,077
Meta: (NOV 09 A OCT 10)	0
Año Ant.: (NOV 08 A OCT 09)	10,189

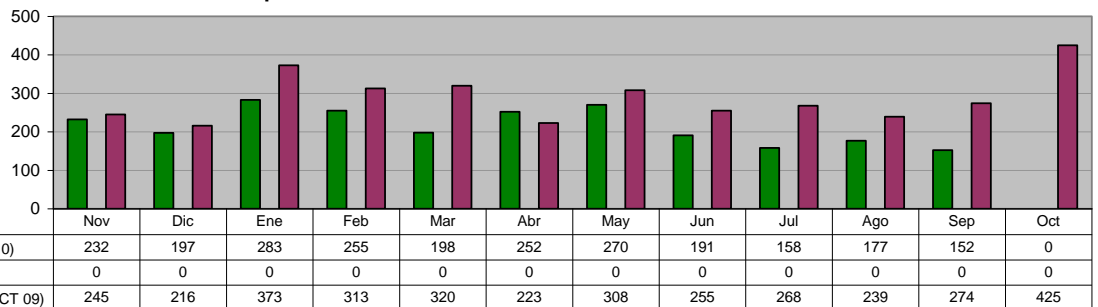


**DIRECCIÓN DE ESPECTÁCULOS Y COMERCIO**

**Trámites de permiso de Comercio Ambulante**

Unidad de Medida:  
Número

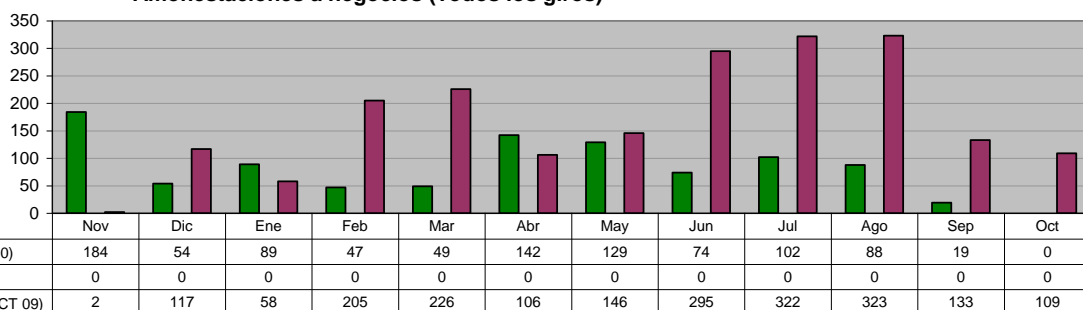
Periodo	Acumulado
Observ.: (NOV 09 A SEP 10)	2,365
Meta: (NOV 09 A OCT 10)	0
Año Ant.: (NOV 08 A OCT 09)	3,459



**DIRECCIÓN DE ESPECTÁCULOS Y COMERCIO**  
**Amonestaciones a negocios (Todos los giros)**

Unidad de Medida:  
Número

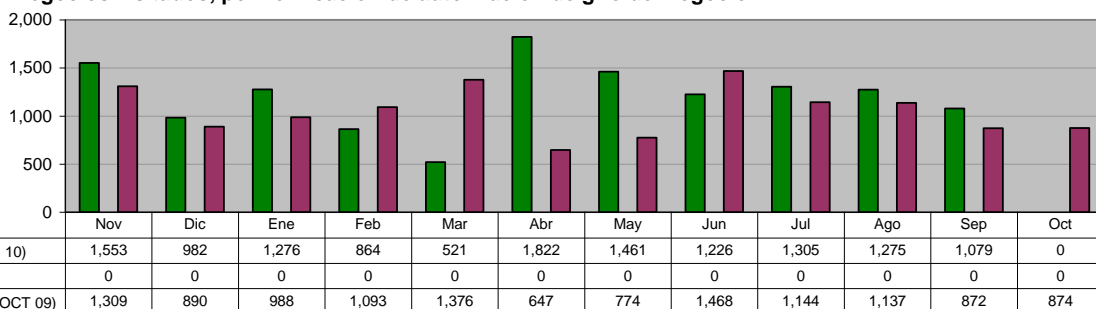
Periodo	Acumulado
Observ.: (NOV 09 A SEP 10)	977
Meta: (NOV 09 A OCT 10)	0
Año Ant.: (NOV 08 A OCT 09)	2,042



**DIRECCIÓN DE ESPECTÁCULOS Y COMERCIO**  
**Negocios visitados, por verificación de autorización de giro del negocio**

Unidad de Medida:  
Número

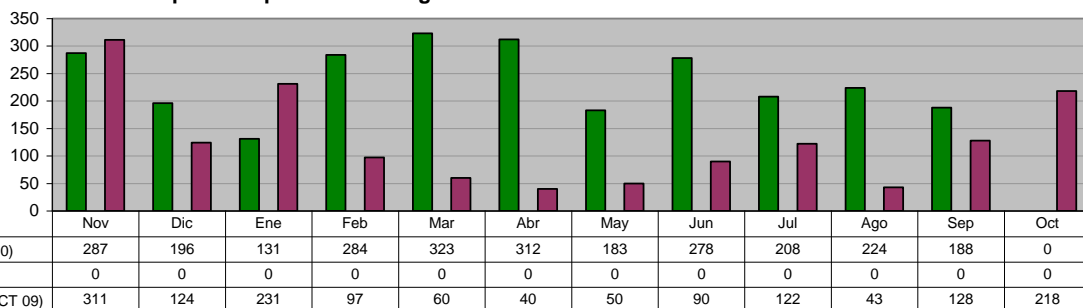
Periodo	Acumulado
Observ.: (NOV 09 A SEP 10)	13,364
Meta: (NOV 09 A OCT 10)	0
Año Ant.: (NOV 08 A OCT 09)	12,572



**DIRECCIÓN DE ESPECTÁCULOS Y COMERCIO**  
**Multas aplicadas por faltas al Reglamento de Comercio**

Unidad de Medida:  
Número

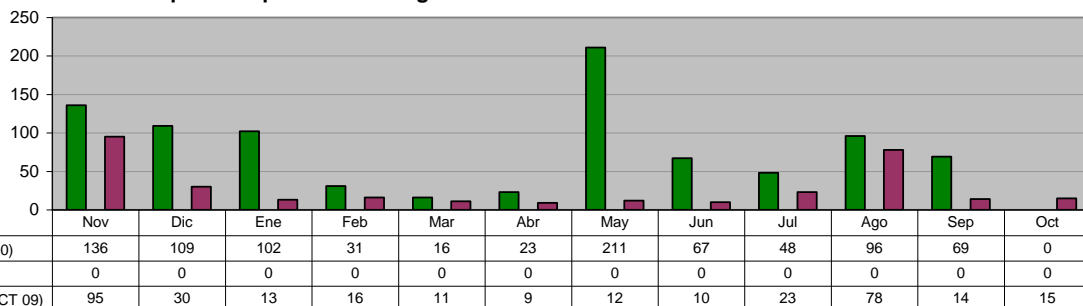
Periodo	Acumulado
Observ.: (NOV 09 A SEP 10)	2,614
Meta: (NOV 09 A OCT 10)	0
Año Ant.: (NOV 08 A OCT 09)	1,514



**DIRECCIÓN DE ESPECTÁCULOS Y COMERCIO**  
**Multas aplicadas por faltas al Reglamento de Alcoholes**

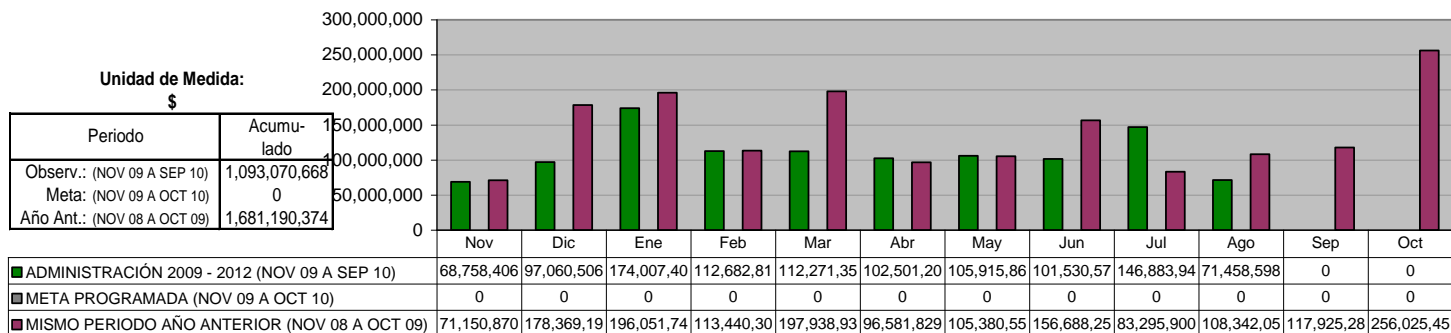
Unidad de Medida:  
Número

Periodo	Acumulado
Observ.: (NOV 09 A SEP 10)	908
Meta: (NOV 09 A OCT 10)	0
Año Ant.: (NOV 08 A OCT 09)	326

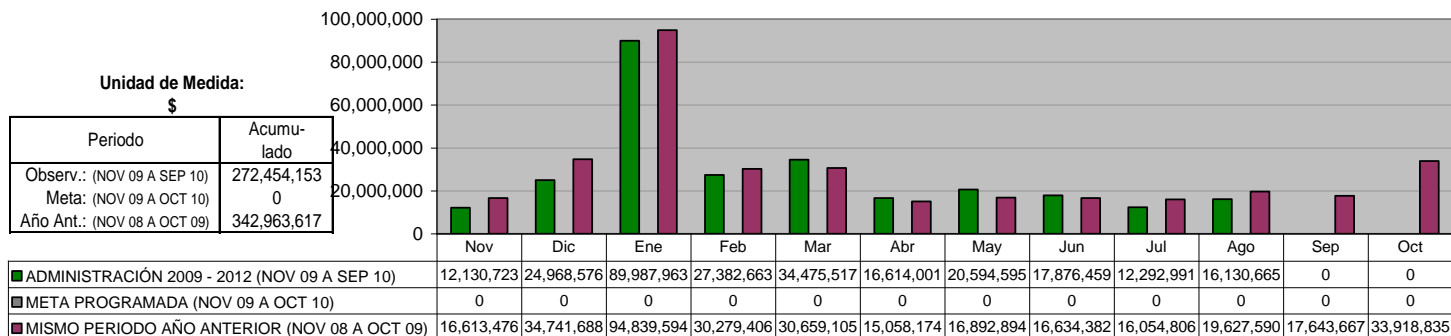


### III. SECRETARÍA DE FINANZAS Y TESORERÍA MUNICIPAL

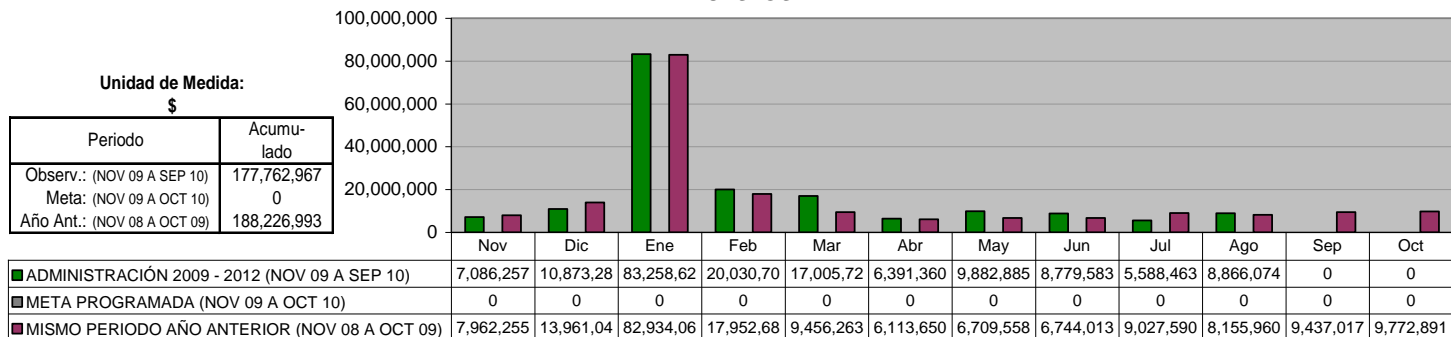
#### INGRESOS TOTALES



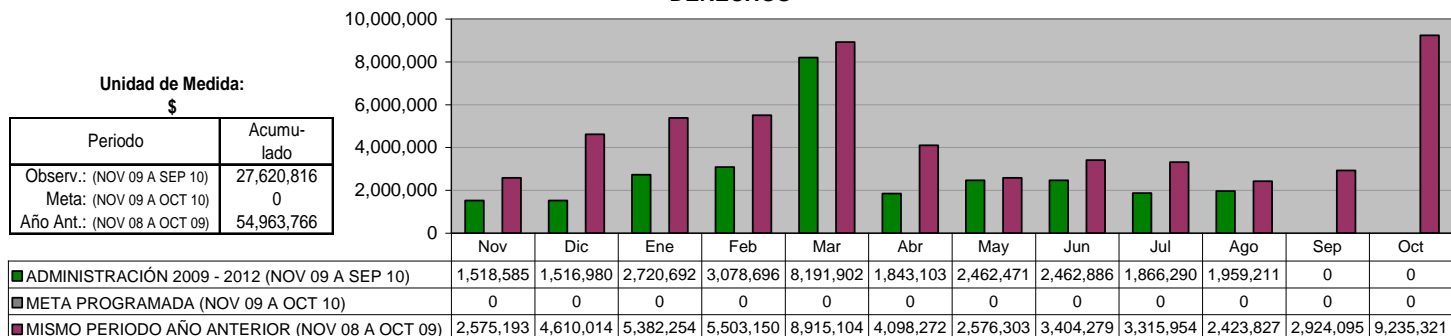
#### INGRESOS PROPIOS



#### IMPUESTOS

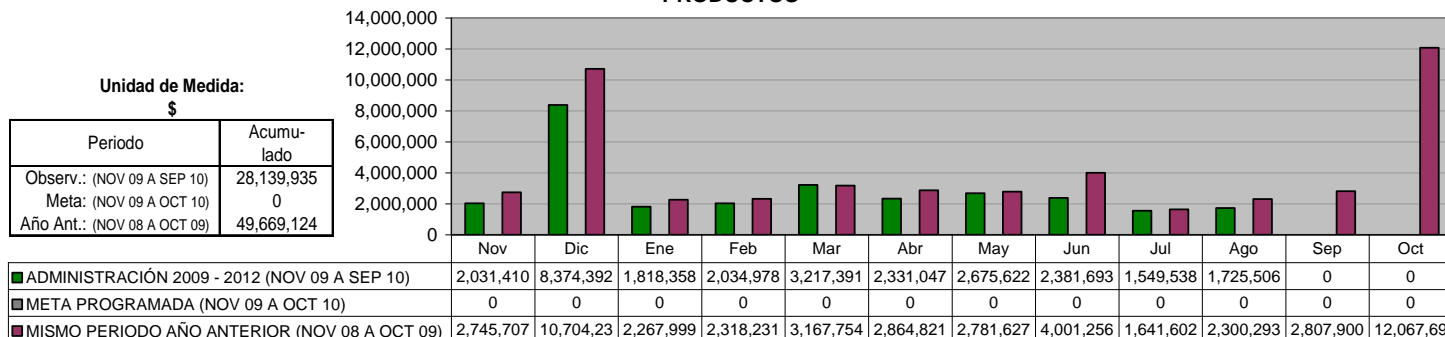


#### DERECHOS

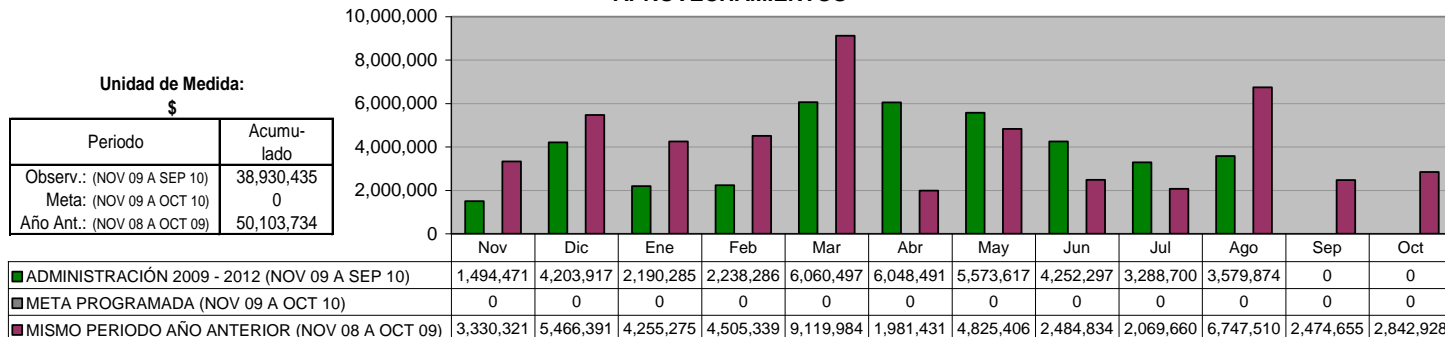




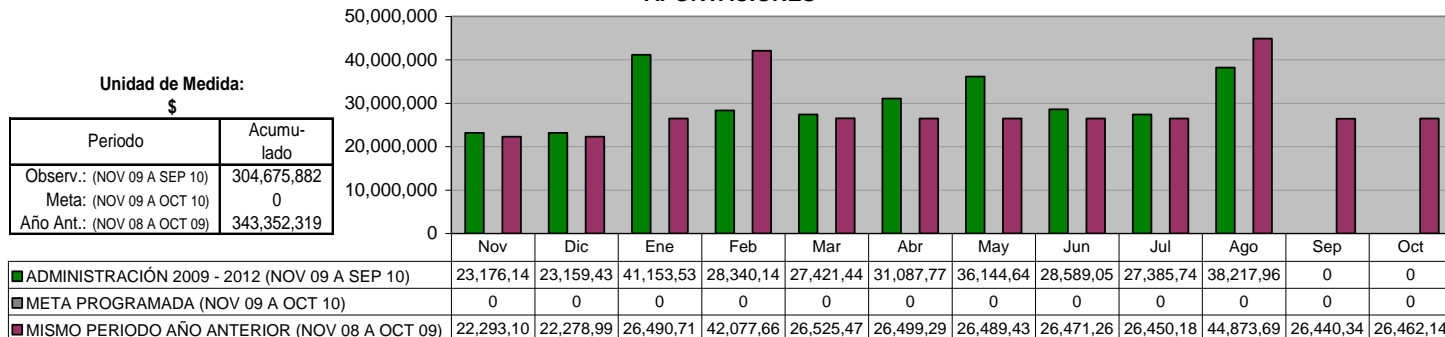
### PRODUCTOS



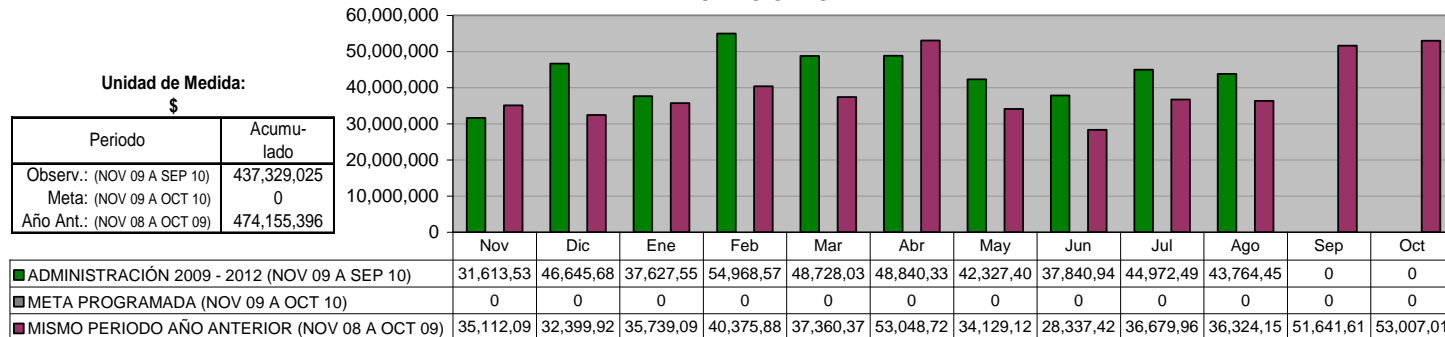
### APROVECHAMIENTOS



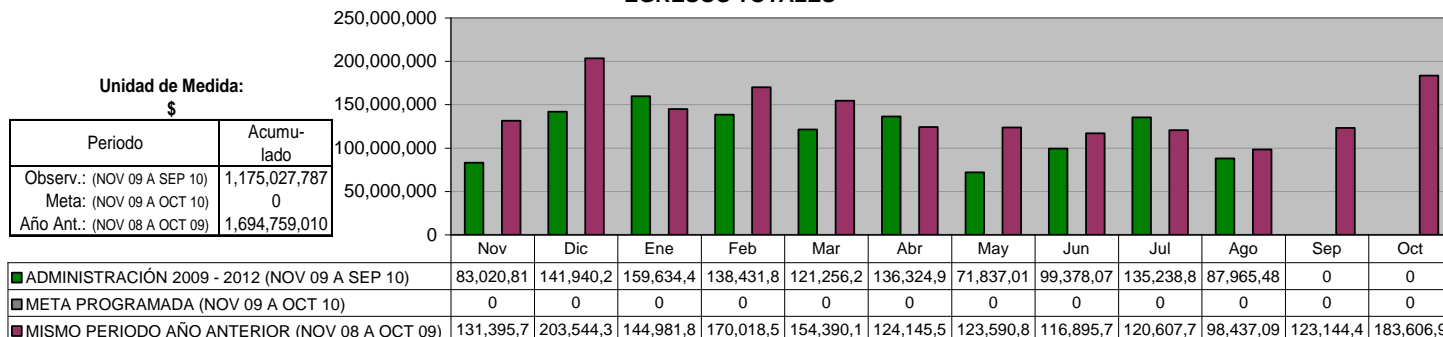
### APORTACIONES



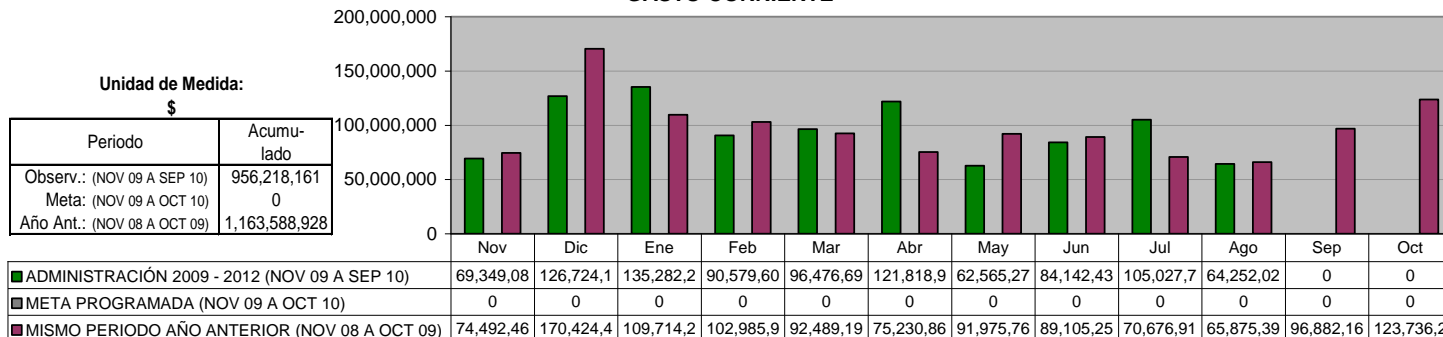
### PARTICIPACIONES



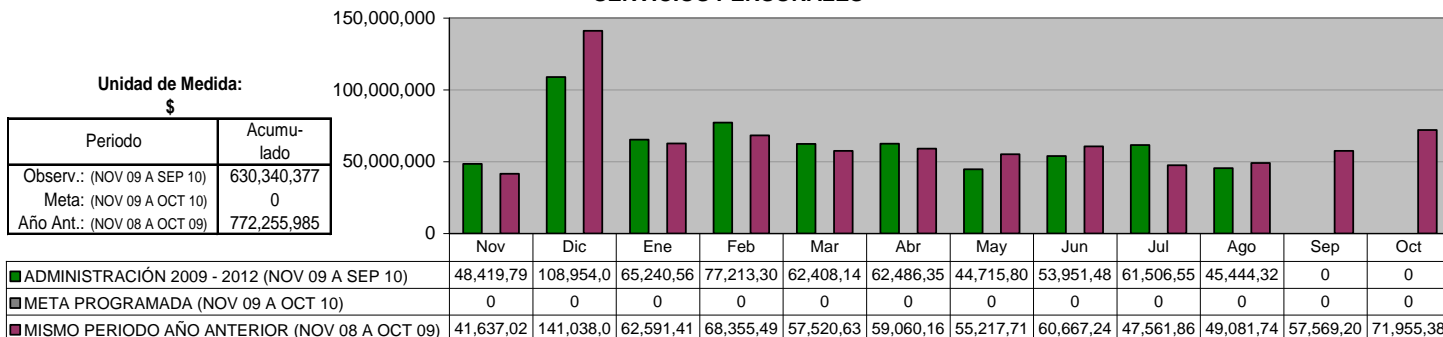
### EGRESOS TOTALES



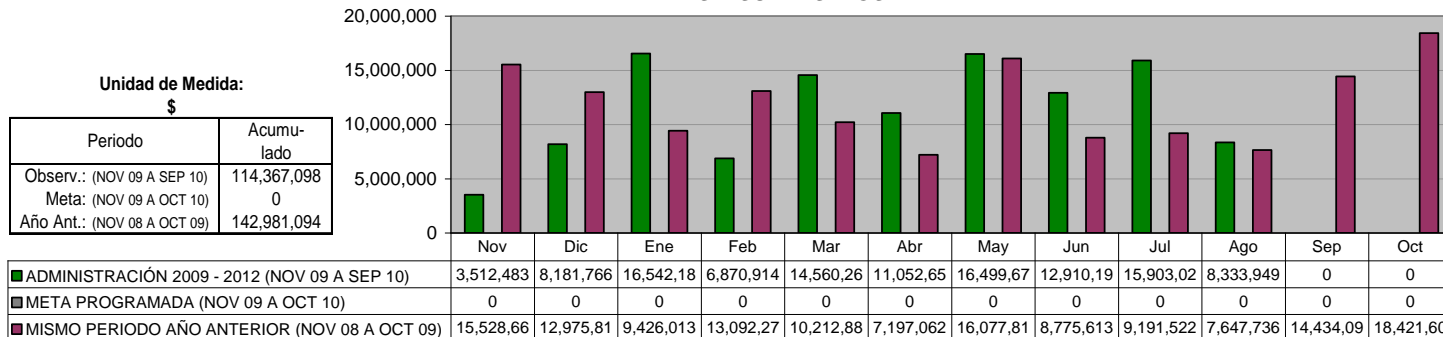
### GASTO CORRIENTE



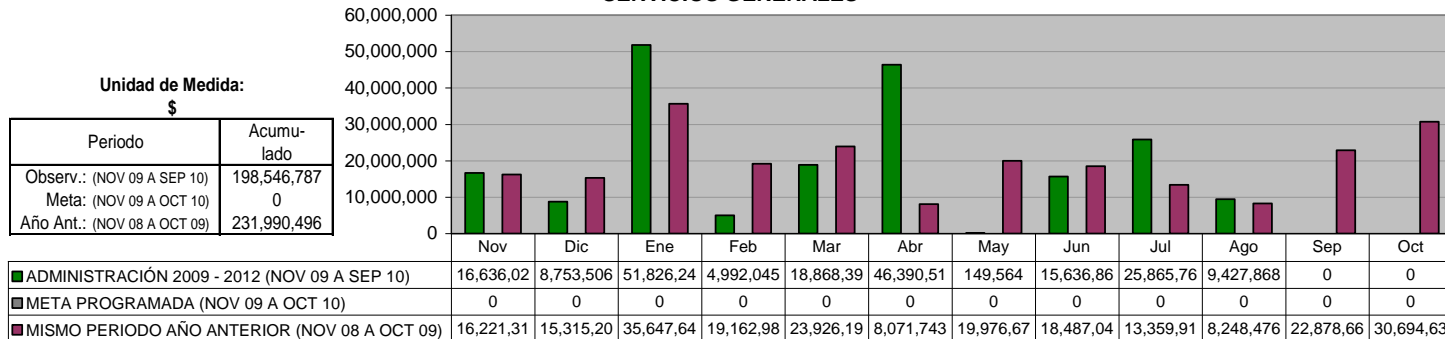
### SERVICIOS PERSONALES



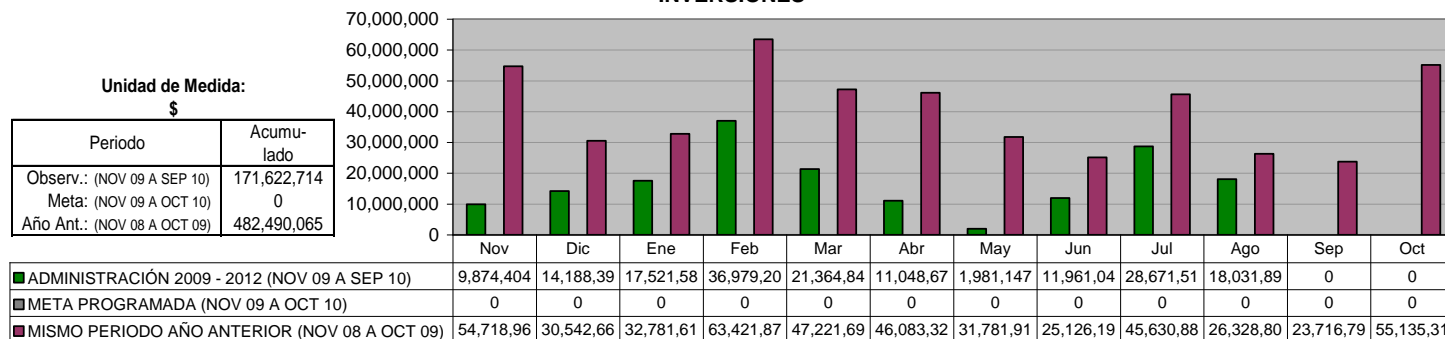
### MATERIALES Y SUMINISTROS



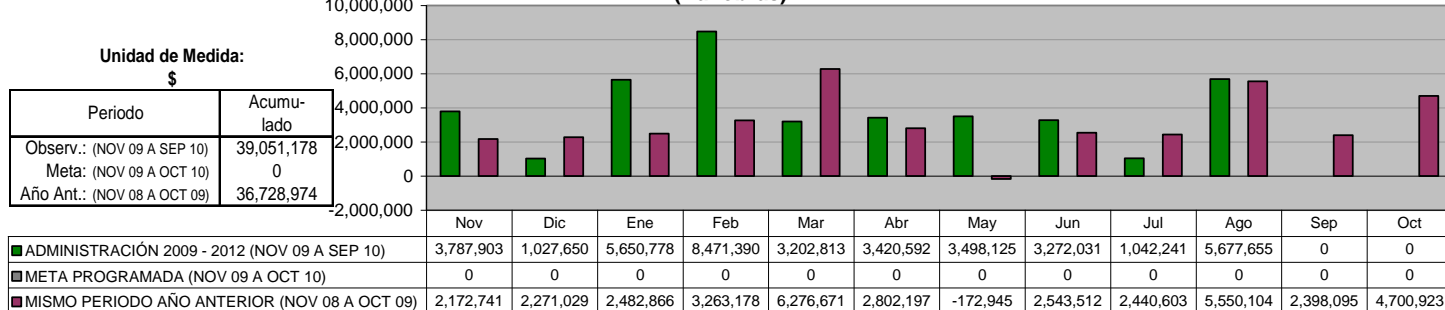
**SERVICIOS GENERALES**



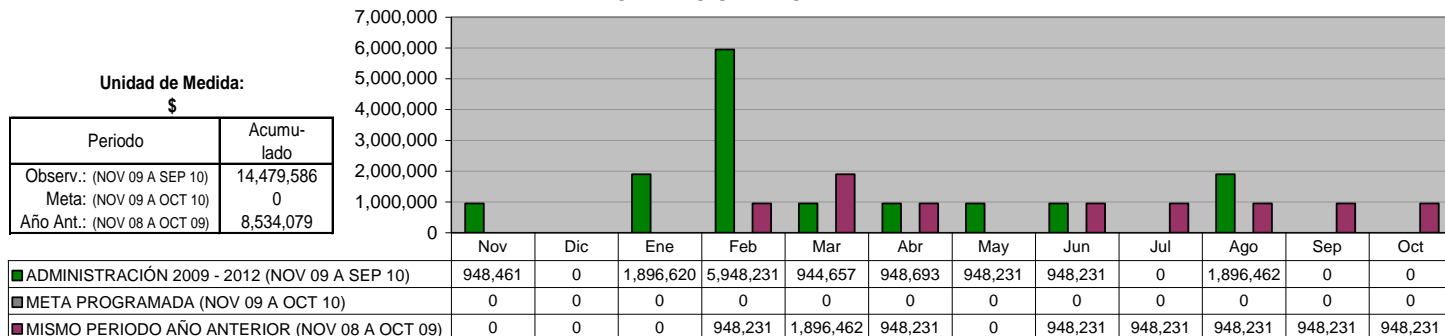
**INVERSIONES**



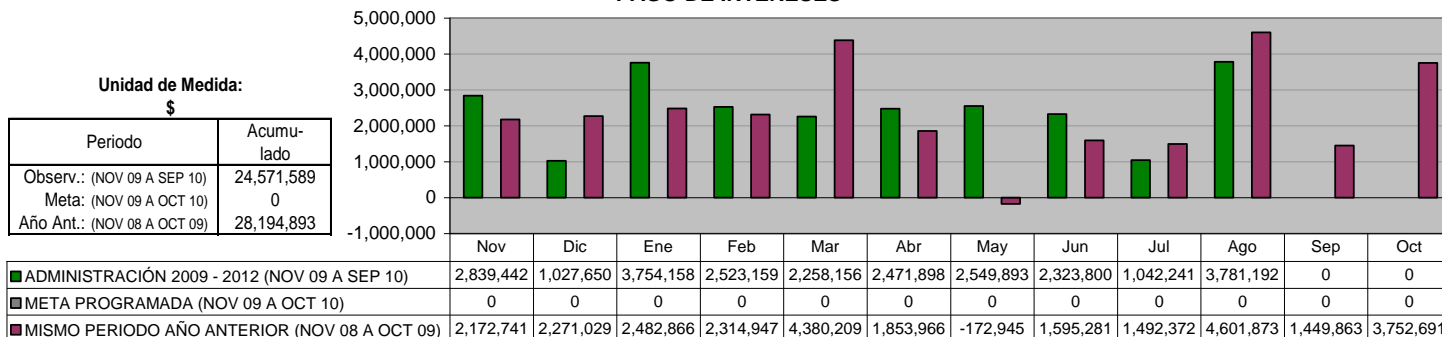
**DEUDA A LARGO PLAZO  
(Banobras)**



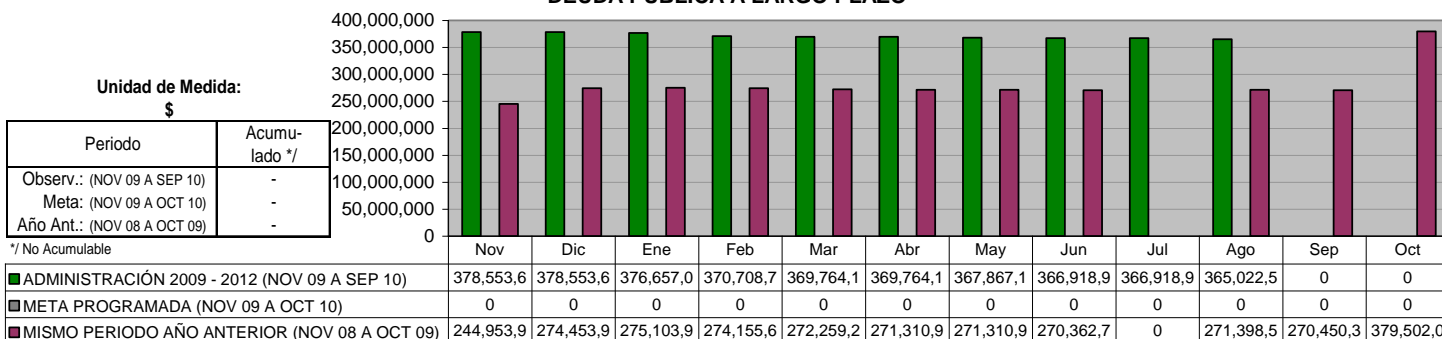
**AMORTIZACIÓN DE CAPITAL**



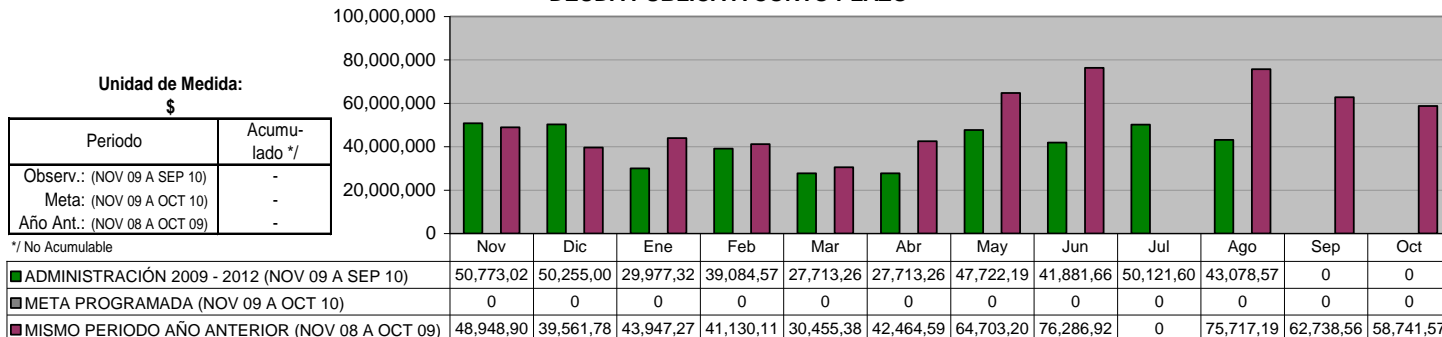
### PAGO DE INTERESES



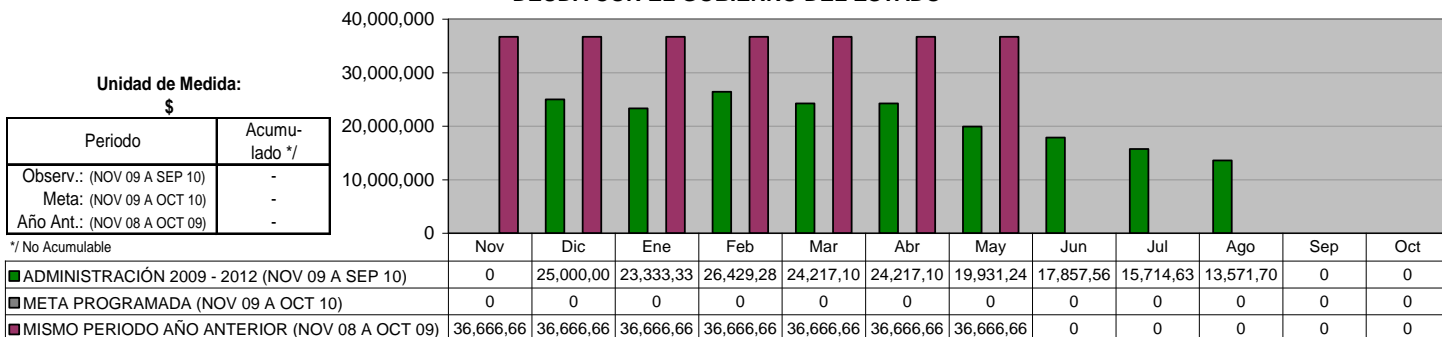
### DEUDA PÚBLICA A LARGO PLAZO



### DEUDA PÚBLICA A CORTO PLAZO



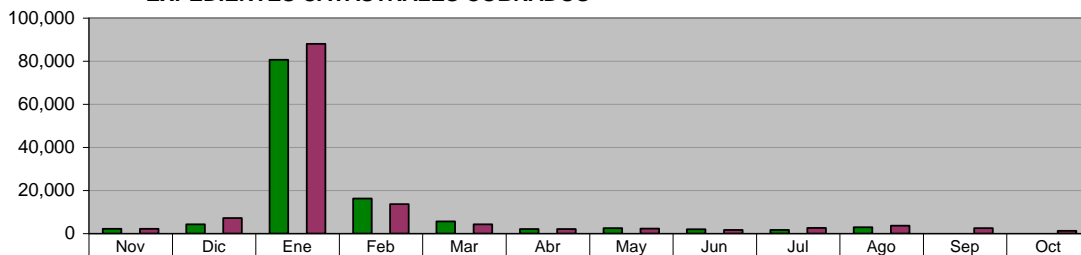
### DEUDA CON EL GOBIERNO DEL ESTADO



**EXPEDIENTES CATASTRALES COBRADOS**

Unidad de Medida:  
Número

Periodo	Acumulado
Observ.: (NOV 09 A SEP 10)	120,224
Meta: (NOV 09 A OCT 10)	0
Año Ant.: (NOV 08 A OCT 09)	131,358

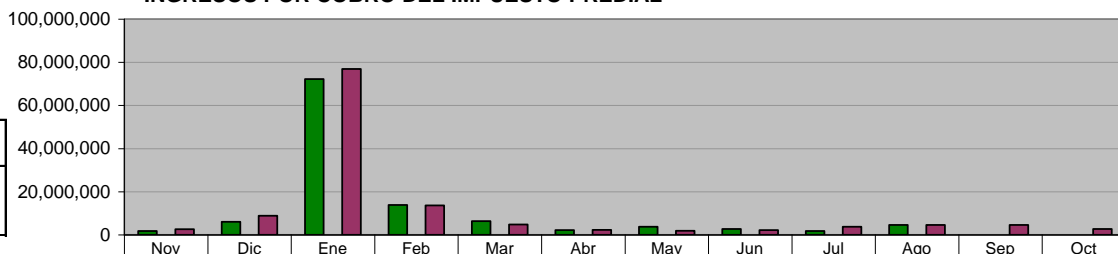


ADMINISTRACIÓN 2009 - 2012 (NOV 09 A SEP 10)	2,180	4,300	80,642	16,248	5,610	2,103	2,514	2,014	1,685	2,928	0	0
META PROGRAMADA (NOV 09 A OCT 10)	0	0	0	0	0	0	0	0	0	0	0	0
MISMO PERIODO AÑO ANTERIOR (NOV 08 A OCT 09)	2,208	7,161	88,070	13,664	4,251	2,046	2,288	1,665	2,567	3,657	2,490	1,291

**INGRESOS POR COBRO DEL IMPUESTO PREDIAL**

Unidad de Medida:  
\$

Periodo	Acumulado
Observ.: (NOV 09 A SEP 10)	115,305,621
Meta: (NOV 09 A OCT 10)	0
Año Ant.: (NOV 08 A OCT 09)	128,750,464

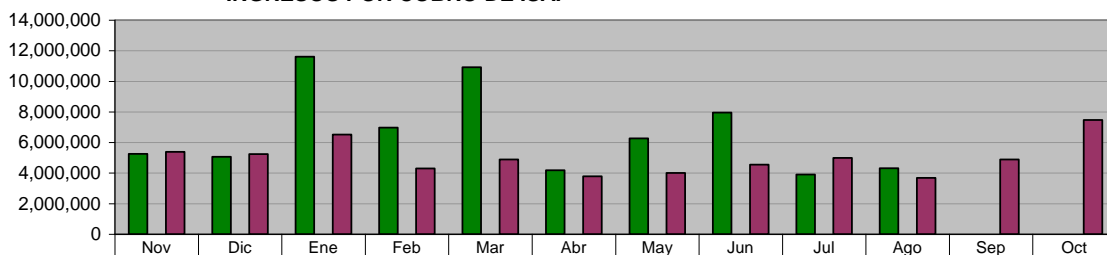


ADMINISTRACIÓN 2009 - 2012 (NOV 09 A SEP 10)	1,805,275	6,078,802	72,217,699	13,881,480	6,357,567	2,214,034	3,700,249	2,755,241	1,737,464	4,557,809	0	0
META PROGRAMADA (NOV 09 A OCT 10)	0	0	0	0	0	0	0	0	0	0	0	0
MISMO PERIODO AÑO ANTERIOR (NOV 08 A OCT 09)	2,622,174	8,808,554	76,859,050	13,638,940	4,763,880	2,334,324	1,874,027	2,234,997	3,764,107	4,577,597	4,559,458	2,713,340

**INGRESOS POR COBRO DE ISAI**

Unidad de Medida:  
\$

Periodo	Acumulado
Observ.: (NOV 09 A SEP 10)	66,432,376
Meta: (NOV 09 A OCT 10)	0
Año Ant.: (NOV 08 A OCT 09)	59,688,727



ADMINISTRACIÓN 2009 - 2012 (NOV 09 A SEP 10)	5,254,508	5,057,850	11,607,700	6,965,833	10,915,330	4,187,719	6,267,181	7,958,559	3,902,528	4,315,152	0	0
META PROGRAMADA (NOV 09 A OCT 10)	0	0	0	0	0	0	0	0	0	0	0	0
MISMO PERIODO AÑO ANTERIOR (NOV 08 A OCT 09)	5,385,262	5,240,305	6,512,691	4,302,085	4,881,690	3,782,571	4,013,469	4,551,812	4,986,619	3,682,023	4,887,498	7,462,702

**INGRESOS POR MODERNIZACIÓN**

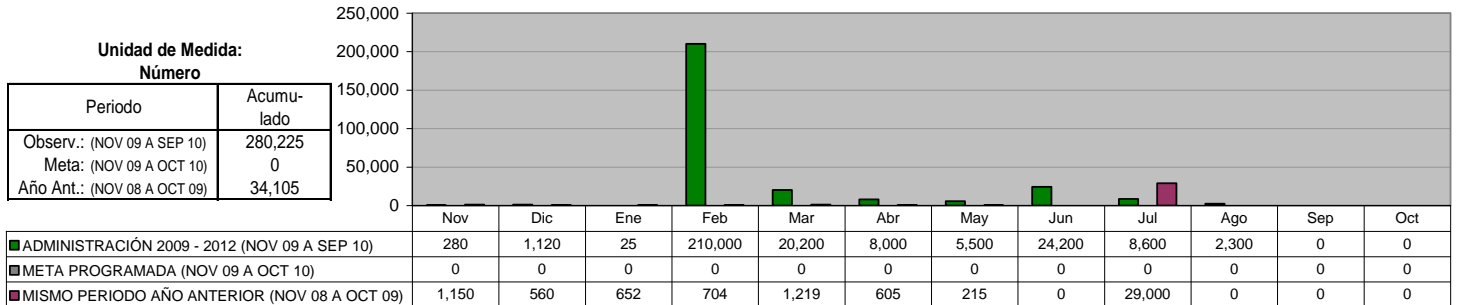
Unidad de Medida:  
\$

Periodo	Acumulado
Observ.: (NOV 09 A SEP 10)	0
Meta: (NOV 09 A OCT 10)	0
Año Ant.: (NOV 08 A OCT 09)	0



ADMINISTRACIÓN 2009 - 2012 (NOV 09 A SEP 10)	0	0	0	0	0	0	0	0	0	0	0	0
META PROGRAMADA (NOV 09 A OCT 10)	0	0	0	0	0	0	0	0	0	0	0	0
MISMO PERIODO AÑO ANTERIOR (NOV 08 A OCT 09)	0	0	0	0	0	0	0	0	0	0	0	0

**Expedición de VoBo para el pago de refrendos y multas. (Vistos Buenos)  
 Requerimientos para cobro de contribuciones**

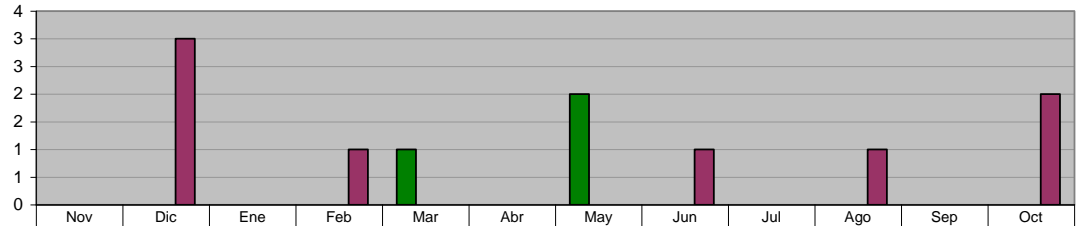


## IV. CENTRO DE DESARROLLO URBANO Y ECOLOGÍA

### DIRECCIÓN DE FRACCIONAMIENTOS Y REGULARIZACIÓN Proyectos ejecutivos autorizados (fraccionamientos)

Unidad de Medida:  
Número

Periodo	Acumulado
Observ.: (NOV 09 A SEP 10)	3
Meta: (NOV 09 A OCT 10)	0
Año Ant.: (NOV 08 A OCT 09)	8

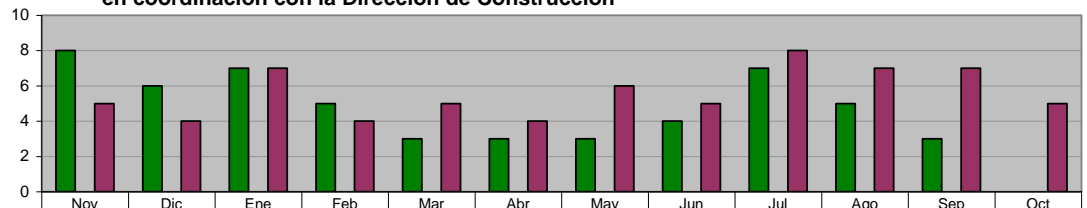


ADMINISTRACIÓN 2009 - 2012 (NOV 09 A SEP 10)	0	0	0	0	1	0	2	0	0	0	0	0
META PROGRAMADA (NOV 09 A OCT 10)	0	0	0	0	0	0	0	0	0	0	0	0
MISMO PERIODO AÑO ANTERIOR (NOV 08 A OCT 09)	0	3	0	1	0	0	0	1	0	1	0	2

### DIRECCIÓN DE FRACCIONAMIENTOS Y REGULARIZACIÓN Supervisión periódica de las Obras de Pavimentación de los Nuevos Desarrollos, en coordinación con la Dirección de Construcción

Unidad de Medida:  
Inspecciones

Periodo	Acumulado
Observ.: (NOV 09 A SEP 10)	54
Meta: (NOV 09 A OCT 10)	0
Año Ant.: (NOV 08 A OCT 09)	67

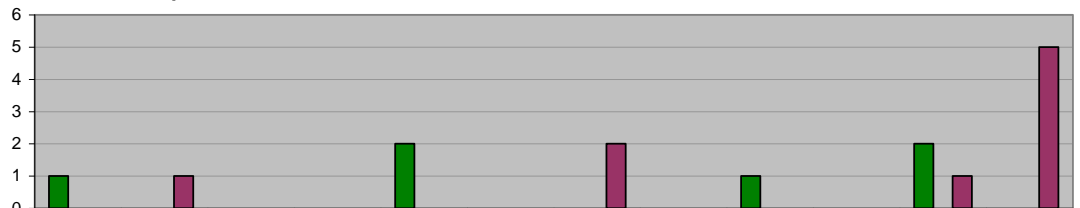


ADMINISTRACIÓN 2009 - 2012 (NOV 09 A SEP 10)	8	6	7	5	3	3	3	4	7	5	3	0
META PROGRAMADA (NOV 09 A OCT 10)	0	0	0	0	0	0	0	0	0	0	0	0
MISMO PERIODO AÑO ANTERIOR (NOV 08 A OCT 09)	5	4	7	4	5	4	6	5	8	7	7	5

### DIRECCIÓN DE FRACCIONAMIENTOS Y REGULARIZACIÓN Recepción de Fraccionamientos autorizados

Unidad de Medida:  
Número

Periodo	Acumulado
Observ.: (NOV 09 A SEP 10)	6
Meta: (NOV 09 A OCT 10)	0
Año Ant.: (NOV 08 A OCT 09)	9

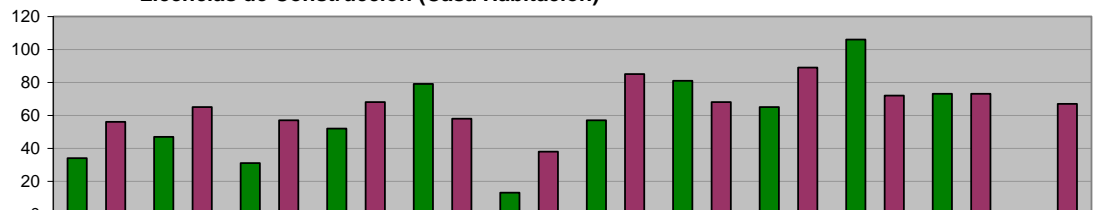


ADMINISTRACIÓN 2009 - 2012 (NOV 09 A SEP 10)	1	0	0	0	2	0	0	0	1	0	2	0
META PROGRAMADA (NOV 09 A OCT 10)	0	0	0	0	0	0	0	0	0	0	0	0
MISMO PERIODO AÑO ANTERIOR (NOV 08 A OCT 09)	0	1	0	0	0	0	2	0	0	0	1	5

### DIRECCIÓN DE PERMISOS DE CONSTRUCCIÓN Y USO DE SUELO Licencias de Construcción (Casa Habitación)

Unidad de Medida:  
Licencias

Periodo	Acumulado
Observ.: (NOV 09 A SEP 10)	638
Meta: (NOV 09 A OCT 10)	0
Año Ant.: (NOV 08 A OCT 09)	796

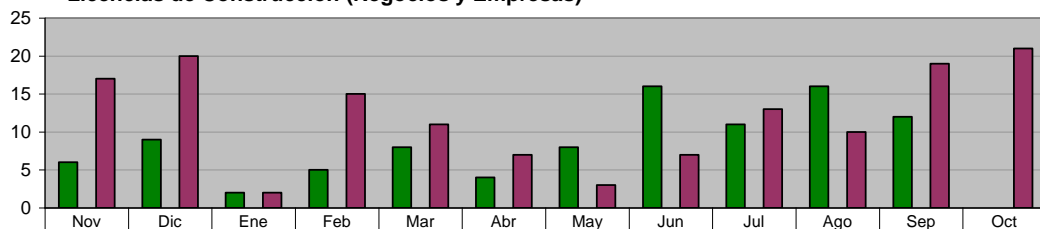


ADMINISTRACIÓN 2009 - 2012 (NOV 09 A SEP 10)	34	47	31	52	79	13	57	81	65	106	73	0
META PROGRAMADA (NOV 09 A OCT 10)	0	0	0	0	0	0	0	0	0	0	0	0
MISMO PERIODO AÑO ANTERIOR (NOV 08 A OCT 09)	56	65	57	68	58	38	85	68	89	72	73	67

**COORDINACIÓN DE USO DE SUELO**  
**Licencias de Construcción (Negocios y Empresas)**

Unidad de Medida:  
 Licencias

Periodo	Acumulado
Observ.: (NOV 09 A SEP 10)	97
Meta: (NOV 09 A OCT 10)	0
Año Ant.: (NOV 08 A OCT 09)	145

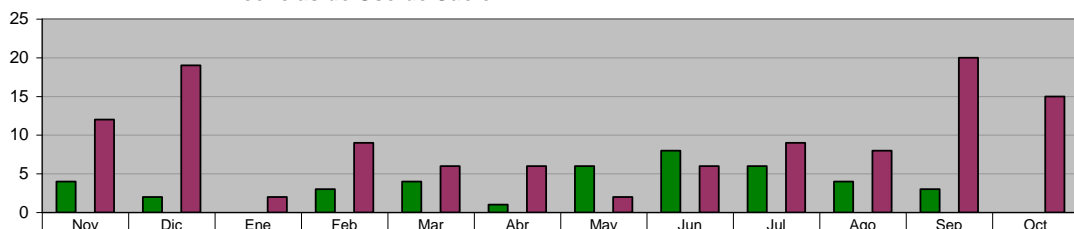


ADMINISTRACIÓN 2009 - 2012 (NOV 09 A SEP 10)	6	9	2	5	8	4	8	16	11	16	12	0
META PROGRAMADA (NOV 09 A OCT 10)	0	0	0	0	0	0	0	0	0	0	0	0
MISMO PERIODO AÑO ANTERIOR (NOV 08 A OCT 09)	17	20	2	15	11	7	3	7	13	10	19	21

**COORDINACIÓN DE USO DE SUELO**  
**Licencias de Uso de Suelo**

Unidad de Medida:  
 Licencias

Periodo	Acumulado
Observ.: (NOV 09 A SEP 10)	41
Meta: (NOV 09 A OCT 10)	0
Año Ant.: (NOV 08 A OCT 09)	114

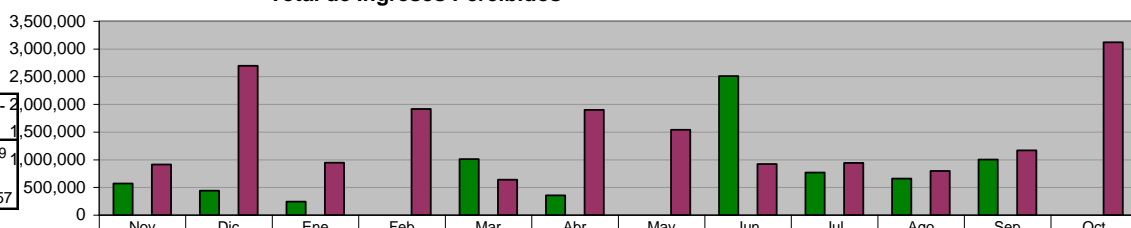


ADMINISTRACIÓN 2009 - 2012 (NOV 09 A SEP 10)	4	2	0	3	4	1	6	8	6	4	3	0
META PROGRAMADA (NOV 09 A OCT 10)	0	0	0	0	0	0	0	0	0	0	0	0
MISMO PERIODO AÑO ANTERIOR (NOV 08 A OCT 09)	12	19	2	9	6	6	2	6	9	8	20	15

**DIRECCIÓN DE PERMISOS DE CONSTRUCCIÓN Y USO DE SUELO**  
**Total de Ingresos Percibidos**

Unidad de Medida:  
 \$

Periodo	Acumulado
Observ.: (NOV 09 A SEP 10)	7,560,159.1
Meta: (NOV 09 A OCT 10)	0
Año Ant.: (NOV 08 A OCT 09)	17,496,657

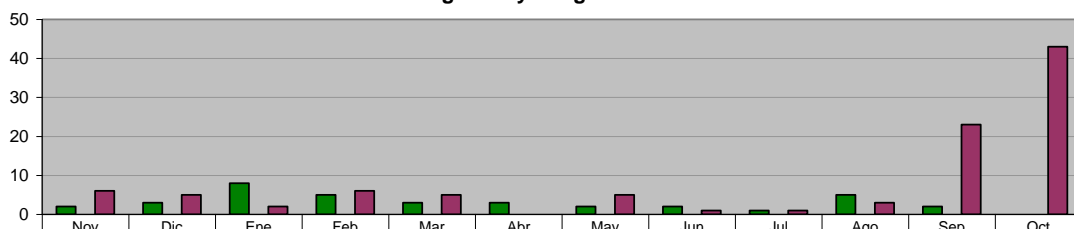


ADMINISTRACIÓN 2009 - 2012 (NOV 09 A SEP 10)	571,832	438,598	242,315	0	1,009,641	355,851	0	2,508,415	768,863	660,657	1,003,987	0
META PROGRAMADA (NOV 09 A OCT 10)	0	0	0	0	0	0	0	0	0	0	0	0
MISMO PERIODO AÑO ANTERIOR (NOV 08 A OCT 09)	912,835	2,694,963	946,047	1,915,734	637,813	1,899,308	1,540,645	921,887	943,506	796,207	1,168,876	3,118,836

**DIRECCIÓN DE ECOLOGÍA**  
**Visita Técnica de Control Ambiental a Negocios ya Regularizados**

Unidad de Medida:  
 Número

Periodo	Acumulado
Observ.: (NOV 09 A SEP 10)	36
Meta: (NOV 09 A OCT 10)	0
Año Ant.: (NOV 08 A OCT 09)	100



ADMINISTRACIÓN 2009 - 2012 (NOV 09 A SEP 10)	2	3	8	5	3	3	2	2	1	5	2	0
META PROGRAMADA (NOV 09 A OCT 10)	0	0	0	0	0	0	0	0	0	0	0	0
MISMO PERIODO AÑO ANTERIOR (NOV 08 A OCT 09)	6	5	2	6	5	0	5	1	1	3	23	43

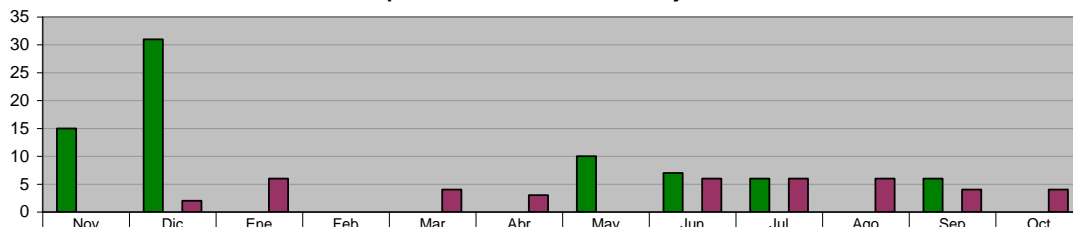


**DIRECCIÓN DE ECOLOGÍA**

**Visita Técnica de Control Ambiental por Inventario de Fuentes Fijas**

Unidad de Medida:  
Número

Periodo	Acumulado
Observ.: (NOV 09 A SEP 10)	75
Meta: (NOV 09 A OCT 10)	0
Año Ant.: (NOV 08 A OCT 09)	41



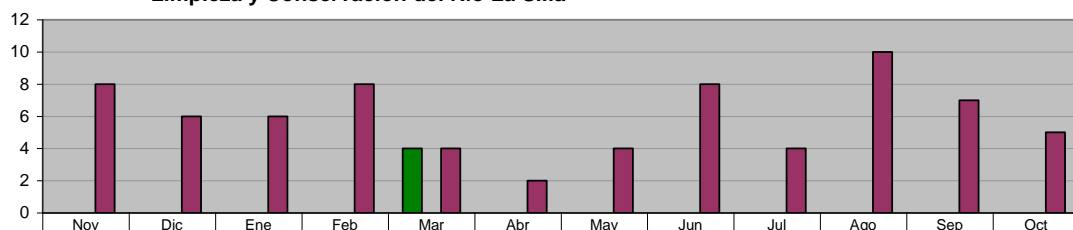
	Nov	Dic	Ene	Feb	Mar	Abr	May	Jun	Jul	Ago	Sep	Oct
■ ADMINISTRACIÓN 2009 - 2012 (NOV 09 A SEP 10)	15	31	0	0	0	0	10	7	6	0	6	0
■ META PROGRAMADA (NOV 09 A OCT 10)	0	0	0	0	0	0	0	0	0	0	0	0
■ MISMO PERIODO AÑO ANTERIOR (NOV 08 A OCT 09)	0	2	6	0	4	3	0	6	6	6	4	4

**DIRECCIÓN DE ECOLOGÍA**

**Limpieza y Conservación del Río La Silla**

Unidad de Medida:  
Recorridos

Periodo	Acumulado
Observ.: (NOV 09 A SEP 10)	4
Meta: (NOV 09 A OCT 10)	0
Año Ant.: (NOV 08 A OCT 09)	72



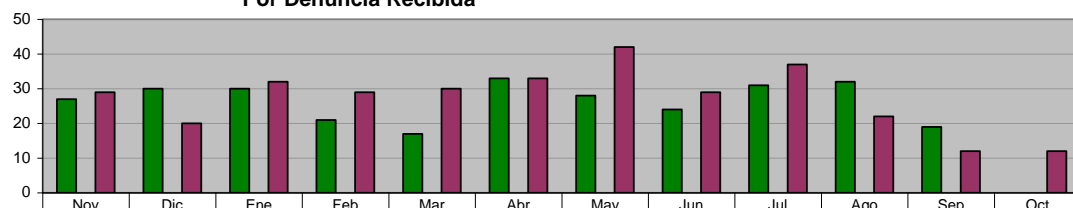
	Nov	Dic	Ene	Feb	Mar	Abr	May	Jun	Jul	Ago	Sep	Oct
■ ADMINISTRACIÓN 2009 - 2012 (NOV 09 A SEP 10)	0	0	0	0	4	0	0	0	0	0	0	0
■ META PROGRAMADA (NOV 09 A OCT 10)	0	0	0	0	0	0	0	0	0	0	0	0
■ MISMO PERIODO AÑO ANTERIOR (NOV 08 A OCT 09)	8	6	6	8	4	2	4	8	4	10	7	5

**DIRECCIÓN DE ECOLOGÍA**

**VISITA TÉCNICA DE CONTROL AMBIENTAL  
Por Denuncia Recibida**

Unidad de Medida:  
Número

Periodo	Acumulado
Observ.: (NOV 09 A SEP 10)	292
Meta: (NOV 09 A OCT 10)	0
Año Ant.: (NOV 08 A OCT 09)	327



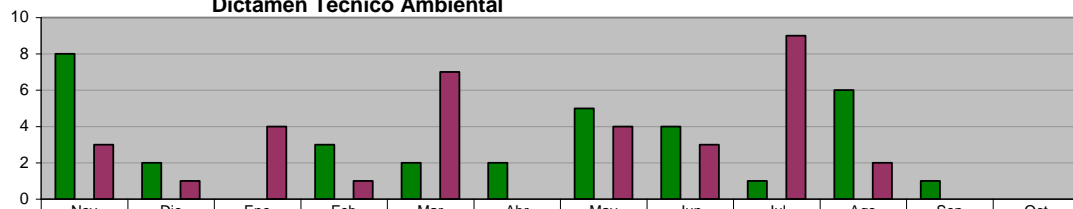
	Nov	Dic	Ene	Feb	Mar	Abr	May	Jun	Jul	Ago	Sep	Oct
■ ADMINISTRACIÓN 2009 - 2012 (NOV 09 A SEP 10)	27	30	30	21	17	33	28	24	31	32	19	0
■ META PROGRAMADA (NOV 09 A OCT 10)	0	0	0	0	0	0	0	0	0	0	0	0
■ MISMO PERIODO AÑO ANTERIOR (NOV 08 A OCT 09)	29	20	32	29	30	33	42	29	37	22	12	12

**DIRECCIÓN DE ECOLOGÍA**

**DICTÁMENES TÉCNICOS REALIZADOS DE CONTROL AMBIENTAL  
Dictamen Técnico Ambiental**

Unidad de Medida:  
Número

Periodo	Acumulado
Observ.: (NOV 09 A SEP 10)	34
Meta: (NOV 09 A OCT 10)	0
Año Ant.: (NOV 08 A OCT 09)	34



	Nov	Dic	Ene	Feb	Mar	Abr	May	Jun	Jul	Ago	Sep	Oct
■ ADMINISTRACIÓN 2009 - 2012 (NOV 09 A SEP 10)	8	2	0	3	2	2	5	4	1	6	1	0
■ META PROGRAMADA (NOV 09 A OCT 10)	0	0	0	0	0	0	0	0	0	0	0	0
■ MISMO PERIODO AÑO ANTERIOR (NOV 08 A OCT 09)	3	1	4	1	7	0	4	3	9	2	0	0

**DIRECCIÓN DE ECOLOGÍA**  
**CONFERENCIAS SOBRE TEMAS AMBIENTALES (En Planteles Educativos y C.E.A)**  
**Total de Conferencias**

**Unidad de Medida:**  
**Número**

Periodo	Acumulado
Observ.: (NOV 09 A SEP 10)	140
Meta: (NOV 09 A OCT 10)	0
Año Ant.: (NOV 08 A OCT 09)	446

	Nov	Dic	Ene	Feb	Mar	Abr	May	Jun	Jul	Ago	Sep	Oct
ADMINISTRACIÓN 2009 - 2012 (NOV 09 A SEP 10)	36	14	22	14	23	11	7	5	3	0	5	0
META PROGRAMADA (NOV 09 A OCT 10)	0	0	0	0	0	0	0	0	0	0	0	0
MISMO PERIODO AÑO ANTERIOR (NOV 08 A OCT 09)	41	47	14	43	73	47	0	42	42	15	32	50

**DIRECCIÓN DE ECOLOGÍA**  
**CONFERENCIAS SOBRE TEMAS AMBIENTALES (En Planteles Educativos y C.E.A)**  
**Árboles Plantados**

**Unidad de Medida:**  
**Número**

Periodo	Acumulado
Observ.: (NOV 09 A SEP 10)	247
Meta: (NOV 09 A OCT 10)	0
Año Ant.: (NOV 08 A OCT 09)	1,069

	Nov	Dic	Ene	Feb	Mar	Abr	May	Jun	Jul	Ago	Sep	Oct
ADMINISTRACIÓN 2009 - 2012 (NOV 09 A SEP 10)	0	0	0	158	28	25	4	4	2	0	26	0
META PROGRAMADA (NOV 09 A OCT 10)	0	0	0	0	0	0	0	0	0	0	0	0
MISMO PERIODO AÑO ANTERIOR (NOV 08 A OCT 09)	242	301	125	50	111	25	0	115	0	0	50	50

**DIRECCIÓN DE ECOLOGÍA**  
**LIMPIEZA Y CONSERVACIÓN DEL RÍO LA SILLA**  
**Brigadas de Limpieza**

**Unidad de Medida:**  
**Brigadas**

Periodo	Acumulado
Observ.: (NOV 09 A SEP 10)	17
Meta: (NOV 09 A OCT 10)	0
Año Ant.: (NOV 08 A OCT 09)	7

	Nov	Dic	Ene	Feb	Mar	Abr	May	Jun	Jul	Ago	Sep	Oct
ADMINISTRACIÓN 2009 - 2012 (NOV 09 A SEP 10)	0	0	0	0	1	0	1	0	7	5	3	0
META PROGRAMADA (NOV 09 A OCT 10)	0	0	0	0	0	0	0	0	0	0	0	0
MISMO PERIODO AÑO ANTERIOR (NOV 08 A OCT 09)	1	1	1	2	0	1	0	0	0	1	0	0

**DIRECCIÓN DE ECOLOGÍA**  
**VISITAS TÉCNICAS DE ORDENAMIENTO ECOLÓGICO**  
**Solicitudes de Tala (talas realizadas en domicilios particulares "casa habitacionales")**

**Unidad de Medida:**  
**Solicitudes**

Periodo	Acumulado
Observ.: (NOV 09 A SEP 10)	978
Meta: (NOV 09 A OCT 10)	0
Año Ant.: (NOV 08 A OCT 09)	1,393

	Nov	Dic	Ene	Feb	Mar	Abr	May	Jun	Jul	Ago	Sep	Oct
ADMINISTRACIÓN 2009 - 2012 (NOV 09 A SEP 10)	71	125	51	104	163	84	97	101	66	43	73	0
META PROGRAMADA (NOV 09 A OCT 10)	0	0	0	0	0	0	0	0	0	0	0	0
MISMO PERIODO AÑO ANTERIOR (NOV 08 A OCT 09)	123	83	86	118	151	75	116	119	118	95	138	171

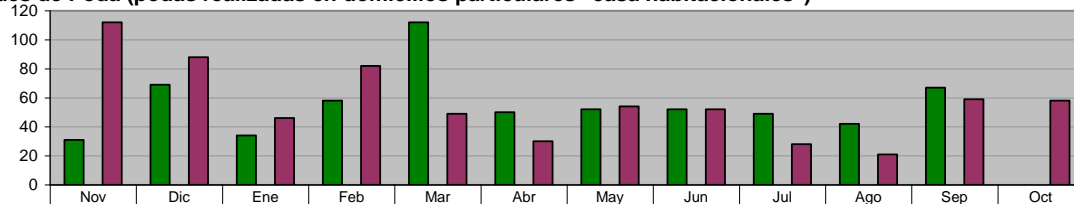
DIRECCIÓN DE ECOLOGÍA

VISITAS TÉCNICAS DE ORDENAMIENTO ECOLÓGICO

Solicitudes de Poda (podas realizadas en domicilios particulares "casa habitacionales")

Unidad de Medida:  
Solicitudes

Periodo	Acumulado
Observ.: (NOV 09 A SEP 10)	616
Meta: (NOV 09 A OCT 10)	0
Año Ant.: (NOV 08 A OCT 09)	679



	Nov	Dic	Ene	Feb	Mar	Abr	May	Jun	Jul	Ago	Sep	Oct
ADMINISTRACIÓN 2009 - 2012 (NOV 09 A SEP 10)	31	69	34	58	112	50	52	52	49	42	67	0
META PROGRAMADA (NOV 09 A OCT 10)	0	0	0	0	0	0	0	0	0	0	0	0
MISMO PERIODO AÑO ANTERIOR (NOV 08 A OCT 09)	112	88	46	82	49	30	54	52	28	21	59	58


DIRECCIÓN DE ECOLOGÍA

VISITAS TÉCNICAS DE ORDENAMIENTO ECOLÓGICO

Evaluación de los Estudios de Impacto Ambiental (para autorizaciones de nuevos desarrollos habitacionales, industriales, comerciales y de servicios, en predios mayores a 500.00 m2)

Unidad de Medida:  
Número

Periodo	Acumulado
Observ.: (NOV 09 A SEP 10)	4
Meta: (NOV 09 A OCT 10)	0
Año Ant.: (NOV 08 A OCT 09)	7



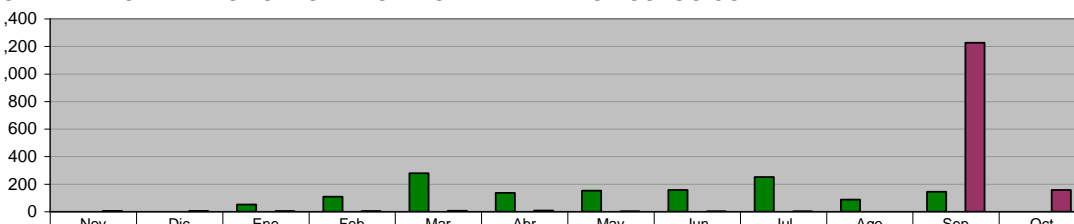
	Nov	Dic	Ene	Feb	Mar	Abr	May	Jun	Jul	Ago	Sep	Oct
ADMINISTRACIÓN 2009 - 2012 (NOV 09 A SEP 10)	1	1	0	0	0	0	0	0	0	2	0	0
META PROGRAMADA (NOV 09 A OCT 10)	0	0	0	0	0	0	0	0	0	0	0	0
MISMO PERIODO AÑO ANTERIOR (NOV 08 A OCT 09)	2	0	0	2	0	0	0	0	0	2	0	1

DIRECCIÓN DE ECOLOGÍA

TOTAL DE DICTÁMENES FORESTALES DE ORDENAMIENTO ECOLÓGICO

Unidad de Medida:  
Dictámenes

Periodo	Acumulado
Observ.: (NOV 09 A SEP 10)	1,369
Meta: (NOV 09 A OCT 10)	0
Año Ant.: (NOV 08 A OCT 09)	1,422



	Nov	Dic	Ene	Feb	Mar	Abr	May	Jun	Jul	Ago	Sep	Oct
ADMINISTRACIÓN 2009 - 2012 (NOV 09 A SEP 10)	0	0	52	108	279	137	152	157	252	88	144	0
META PROGRAMADA (NOV 09 A OCT 10)	0	0	0	0	0	0	0	0	0	0	0	0
MISMO PERIODO AÑO ANTERIOR (NOV 08 A OCT 09)	5	5	4	4	6	8	2	2	2	0	1,227	157

DIRECCIÓN DE ECOLOGÍA

TOTAL DE DICTÁMENES TÉCNICOS DE ORDENAMIENTO ECOLÓGICO (realizados para dictar lineamientos Ecológicos en Trámites de Nuevos Desarrollos habitacionales, industriales, comerciales y de servicios)

Unidad de Medida:  
Dictámenes

Periodo	Acumulado
Observ.: (NOV 09 A SEP 10)	0
Meta: (NOV 09 A OCT 10)	0
Año Ant.: (NOV 08 A OCT 09)	724



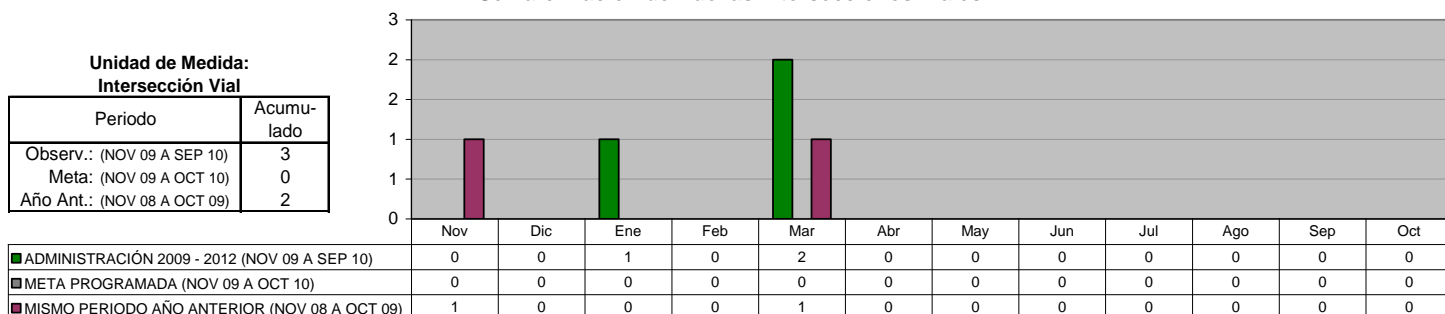
	Nov	Dic	Ene	Feb	Mar	Abr	May	Jun	Jul	Ago	Sep	Oct
ADMINISTRACIÓN 2009 - 2012 (NOV 09 A SEP 10)	0	0	0	0	0	0	0	0	0	0	0	0
META PROGRAMADA (NOV 09 A OCT 10)	0	0	0	0	0	0	0	0	0	0	0	0
MISMO PERIODO AÑO ANTERIOR (NOV 08 A OCT 09)	4	5	4	3	1	2	2	2	2	0	621	78

## V. SECRETARÍA DE OBRAS PÚBLICAS Y VIALIDAD

### DIRECCIÓN DE INGENIERÍA VIAL Semaforización de Nuevas Intersecciones Viales

**Unidad de Medida:**  
Intersección Vial

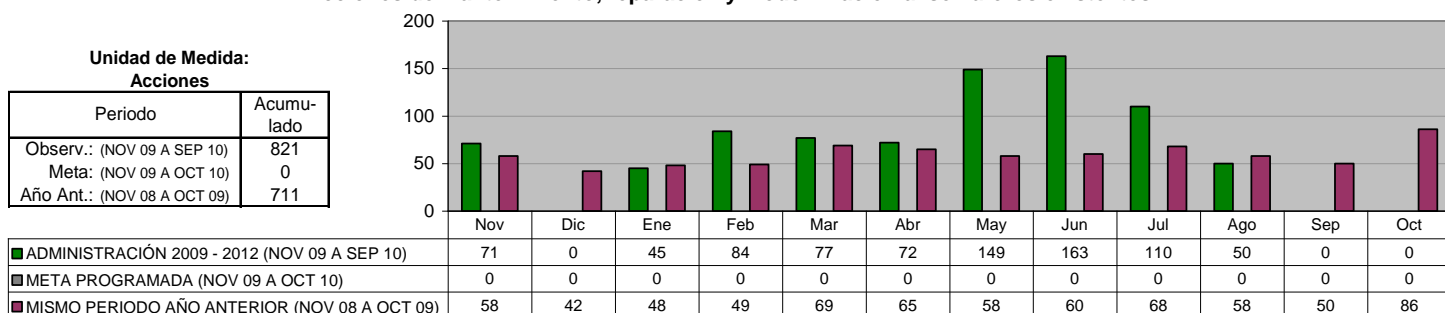
Periodo	Acumulado
Observ.: (NOV 09 A SEP 10)	3
Meta: (NOV 09 A OCT 10)	0
Año Ant.: (NOV 08 A OCT 09)	2



### DIRECCIÓN DE INGENIERÍA VIAL Acciones de Mantenimiento, reparación y modernización a semáforos existentes

**Unidad de Medida:**  
Acciones

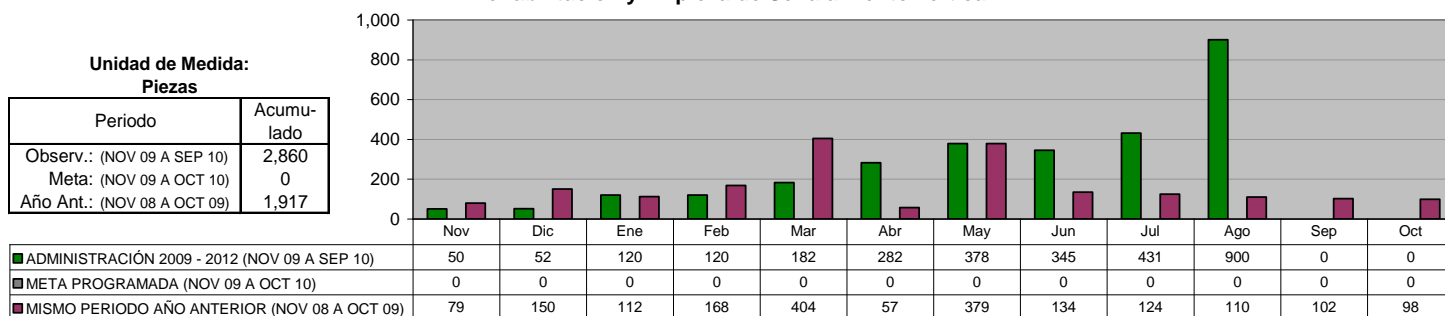
Periodo	Acumulado
Observ.: (NOV 09 A SEP 10)	821
Meta: (NOV 09 A OCT 10)	0
Año Ant.: (NOV 08 A OCT 09)	711



### DIRECCIÓN DE INGENIERÍA VIAL Rehabilitación y limpieza de Señalamiento vertical

**Unidad de Medida:**  
Piezas

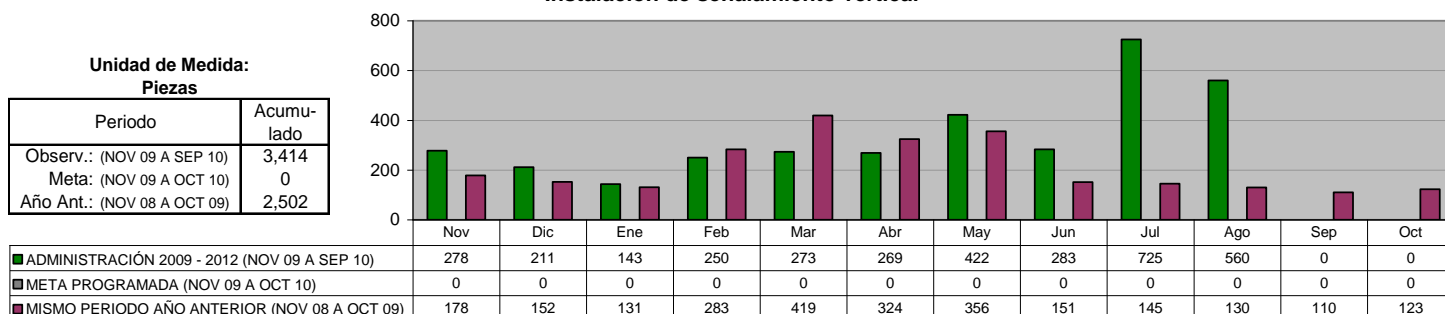
Periodo	Acumulado
Observ.: (NOV 09 A SEP 10)	2,860
Meta: (NOV 09 A OCT 10)	0
Año Ant.: (NOV 08 A OCT 09)	1,917



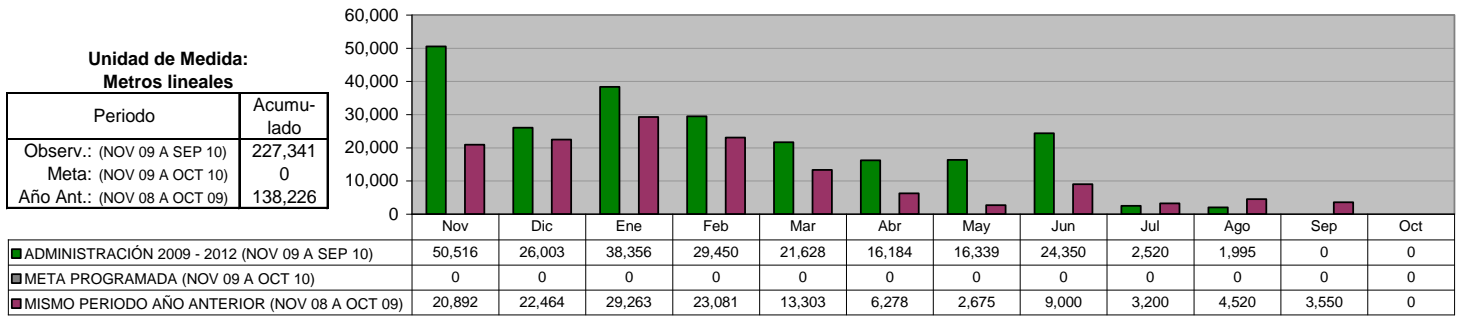
### DIRECCIÓN DE INGENIERÍA VIAL Instalación de señalamiento vertical

**Unidad de Medida:**  
Piezas

Periodo	Acumulado
Observ.: (NOV 09 A SEP 10)	3,414
Meta: (NOV 09 A OCT 10)	0
Año Ant.: (NOV 08 A OCT 09)	2,502



**DIRECCIÓN DE INGENIERÍA VIAL**  
**Señalamiento horizontal**



**VI. SECRETARÍA DE BIENESTAR SOCIAL Y DESARROLLO COMUNITARIO**

**DIRECCIÓN DE POLÍTICAS Y PROGRAMAS SOCIALES**  
**Coordinación con el Consejo Estatal de Desarrollo Social para seguir impulsando la operación del Programa de Subsidio al Adulto Mayor \***

**Unidad de Medida:**  
**Adultos Beneficiados**

Periodo	Acumulado */
Observ.: (NOV 09 A SEP 10)	-
Meta: (NOV 09 A OCT 10)	-
Año Ant.: (NOV 08 A OCT 09)	-

\*/ No Acumulable

	Nov	Dic	Ene	Feb	Mar	Abr	May	Jun	Jul	Ago	Sep	Oct
■ ADMINISTRACIÓN 2009 - 2012 (NOV 09 A SEP 10)	117	15	52	50	122	22	21	23	15	23	18	0
■ META PROGRAMADA (NOV 09 A OCT 10)	0	0	0	0	0	0	0	0	0	0	0	0
■ MISMO PERIODO AÑO ANTERIOR (NOV 08 A OCT 09)	117	87	47	40	49	0	48	50	64	136	45	0

**DIRECCIÓN DE POLÍTICAS Y PROGRAMAS SOCIALES**  
**Coordinación con el Consejo Estatal de Desarrollo Social para seguir impulsando la operación del Programa de Apoyo a Personas con Discapacidad \***

**Unidad de Medida:**  
**Personas Beneficiadas**

Periodo	Acumulado */
Observ.: (NOV 09 A SEP 10)	-
Meta: (NOV 09 A OCT 10)	-
Año Ant.: (NOV 08 A OCT 09)	-

\*/ No Acumulable

	Nov	Dic	Ene	Feb	Mar	Abr	May	Jun	Jul	Ago	Sep	Oct
■ ADMINISTRACIÓN 2009 - 2012 (NOV 09 A SEP 10)	0	3	12	27	69	4	6	11	3	7	3	0
■ META PROGRAMADA (NOV 09 A OCT 10)	0	0	0	0	0	0	0	0	0	0	0	0
■ MISMO PERIODO AÑO ANTERIOR (NOV 08 A OCT 09)	138	138	30	0	25	33	27	54	79	79	47	0

**DIRECCIÓN DE POLÍTICAS Y PROGRAMAS SOCIALES**  
**Seguro Popular**

**Unidad de Medida:**  
**Familias Beneficiadas**

Periodo	Acumulado */
Observ.: (NOV 09 A SEP 10)	-
Meta: (NOV 09 A OCT 10)	-
Año Ant.: (NOV 08 A OCT 09)	-

\*/ No Acumulable

	Nov	Dic	Ene	Feb	Mar	Abr	May	Jun	Jul	Ago	Sep	Oct
■ ADMINISTRACIÓN 2009 - 2012 (NOV 09 A SEP 10)	0	0	0	966	6,666	6,666	4,500	1,400	1,300	3,400	6,720	0
■ META PROGRAMADA (NOV 09 A OCT 10)	0	0	0	0	0	0	0	0	0	0	0	0
■ MISMO PERIODO AÑO ANTERIOR (NOV 08 A OCT 09)	53	486	0	108	75	1	254	2	1,692	20	5	0

**DIRECCIÓN DE POLÍTICAS Y PROGRAMAS SOCIALES**  
**Coordinación con el Consejo Estatal de Desarrollo Social para seguir impulsando la operación del Programa de Subsidio al Adulto Mayor \***

**Unidad de Medida:**  
**Adultos Beneficiados**

Periodo	Acumulado */
Observ.: (NOV 09 A SEP 10)	-
Meta: (NOV 09 A OCT 10)	-
Año Ant.: (NOV 08 A OCT 09)	-

\*/ No Acumulable

	Nov	Dic	Ene	Feb	Mar	Abr	May	Jun	Jul	Ago	Sep	Oct
■ ADMINISTRACIÓN 2009 - 2012 (NOV 09 A SEP 10)	117	15	52	50	122	22	21	23	15	23	18	0
■ META PROGRAMADA (NOV 09 A OCT 10)	0	0	0	0	0	0	0	0	0	0	0	0
■ MISMO PERIODO AÑO ANTERIOR (NOV 08 A OCT 09)	117	87	47	40	49	0	48	50	64	136	45	0

**DIRECCIÓN DE POLÍTICAS Y PROGRAMAS SOCIALES**  
**Coordinación con el Consejo Estatal de Desarrollo Social para seguir impulsando la operación del Programa de Apoyo a Personas con Discapacidad**

**Unidad de Medida:**  
**Personas Beneficiadas**

Periodo	Acumulado */
Observ.: (NOV 09 A SEP 10)	-
Meta: (NOV 09 A OCT 10)	-
Año Ant.: (NOV 08 A OCT 09)	-

\*/ No Acumulable

	Nov	Dic	Ene	Feb	Mar	Abr	May	Jun	Jul	Ago	Sep	Oct
■ ADMINISTRACIÓN 2009 - 2012 (NOV 09 A SEP 10)	0	3	12	27	69	4	6	11	3	7	3	0
■ META PROGRAMADA (NOV 09 A OCT 10)	0	0	0	0	0	0	0	0	0	0	0	0
■ MISMO PERIODO AÑO ANTERIOR (NOV 08 A OCT 09)	138	138	30	0	25	33	27	54	79	79	47	0

**DIRECCIÓN DE POLÍTICAS Y PROGRAMAS SOCIALES**  
**Coordinación con la Secretaría de Desarrollo Social de la Federación para seguir impulsando la operación del Programa Oportunidades**

**Unidad de Medida:**  
**Familias Beneficiadas**

Periodo	Acumulado */
Observ.: (NOV 09 A SEP 10)	-
Meta: (NOV 09 A OCT 10)	-
Año Ant.: (NOV 08 A OCT 09)	-

\*/ No Acumulable

	Nov	Dic	Ene	Feb	Mar	Abr	May	Jun	Jul	Ago	Sep	Oct
■ ADMINISTRACIÓN 2009 - 2012 (NOV 09 A SEP 10)	100	23	75	222	222	222	222	222	222	222	222	0
■ META PROGRAMADA (NOV 09 A OCT 10)	0	0	0	0	0	0	0	0	0	0	0	0
■ MISMO PERIODO AÑO ANTERIOR (NOV 08 A OCT 09)	2,034	0	2,034	0	2,125	0	2,125	0	2,125	2,125	2,125	0

**DIRECCIÓN DE POLÍTICAS Y PROGRAMAS SOCIALES**  
**Implementación de Programas para la protección del Medio Ambiente**  
**"Guardianes del Medio Ambiente"**

**Unidad de Medida:**  
**Escuelas**

Periodo	Acumulado
Observ.: (NOV 09 A SEP 10)	23
Meta: (NOV 09 A OCT 10)	0
Año Ant.: (NOV 08 A OCT 09)	0

	Nov	Dic	Ene	Feb	Mar	Abr	May	Jun	Jul	Ago	Sep	Oct
■ ADMINISTRACIÓN 2009 - 2012 (NOV 09 A SEP 10)	0	0	0	5	8	2	5	3	0	0	0	0
■ META PROGRAMADA (NOV 09 A OCT 10)	0	0	0	0	0	0	0	0	0	0	0	0
■ MISMO PERIODO AÑO ANTERIOR (NOV 08 A OCT 09)	0	0	0	0	0	0	0	0	0	0	0	0

**DIRECCIÓN DE POLÍTICAS Y PROGRAMAS SOCIALES**  
**Coordinación con la Secretaría de Desarrollo Social para seguir impulsando la operación del Programa Piso en nuestro Municipio**

**Unidad de Medida:**  
**Personas Beneficiadas**

Periodo	Acumulado
Observ.: (NOV 09 A SEP 10)	308
Meta: (NOV 09 A OCT 10)	0
Año Ant.: (NOV 08 A OCT 09)	0

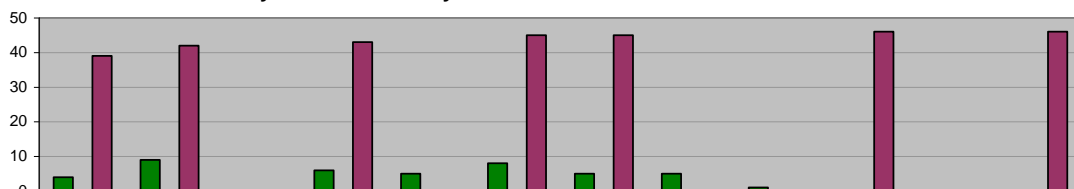
	Nov	Dic	Ene	Feb	Mar	Abr	May	Jun	Jul	Ago	Sep	Oct
■ ADMINISTRACIÓN 2009 - 2012 (NOV 09 A SEP 10)	0	0	0	44	44	44	44	44	44	44	0	0
■ META PROGRAMADA (NOV 09 A OCT 10)	0	0	0	0	0	0	0	0	0	0	0	0
■ MISMO PERIODO AÑO ANTERIOR (NOV 08 A OCT 09)	0	0	0	0	0	0	0	0	0	0	0	0

**DIRECCIÓN DE POLÍTICAS Y PROGRAMAS SOCIALES**

**Coordinación con la Secretaría de Desarrollo Social para seguir impulsando la operación del Programa  
 Atención a Adultos Mayores de 70 años y más en Zonas Rurales**

**Unidad de Medida:  
 Adultos Beneficiados**

Periodo	Acumulado
Observ.: (NOV 09 A SEP 10)	43
Meta: (NOV 09 A OCT 10)	0
Año Ant.: (NOV 08 A OCT 09)	306



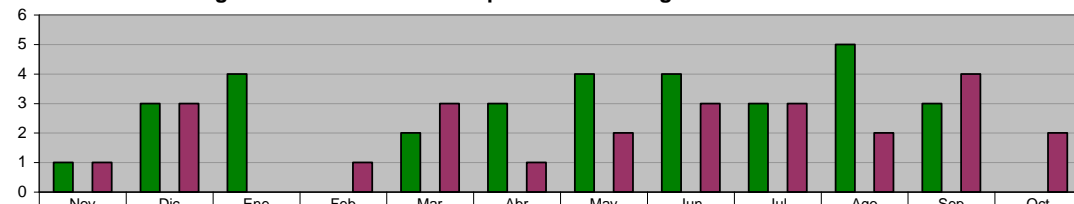
	Nov	Dic	Ene	Feb	Mar	Abr	May	Jun	Jul	Ago	Sep	Oct
ADMINISTRACIÓN 2009 - 2012 (NOV 09 A SEP 10)	4	9	0	6	5	8	5	5	1	0	0	0
META PROGRAMADA (NOV 09 A OCT 10)	0	0	0	0	0	0	0	0	0	0	0	0
MISMO PERIODO AÑO ANTERIOR (NOV 08 A OCT 09)	39	42	0	43	0	45	45	0	0	46	0	46

**DIRECCIÓN DE POLÍTICAS Y PROGRAMAS SOCIALES**

**Realizar en coordinación con el Consejo Estatal de Desarrollo Social  
 la realización de Brigadas Médico-Asistencial por "Una Vida Digna"**

**Unidad de Medida:  
 Brigadas**

Periodo	Acumulado
Observ.: (NOV 09 A SEP 10)	32
Meta: (NOV 09 A OCT 10)	0
Año Ant.: (NOV 08 A OCT 09)	25



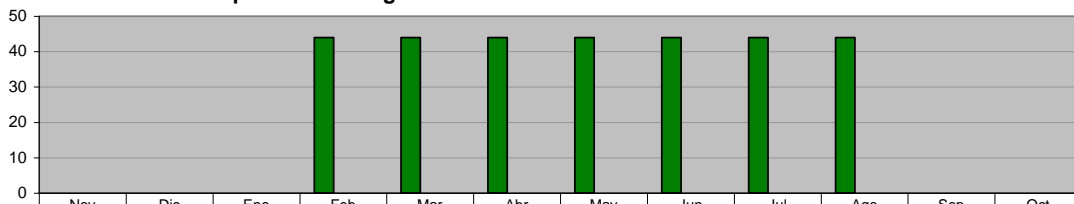
	Nov	Dic	Ene	Feb	Mar	Abr	May	Jun	Jul	Ago	Sep	Oct
ADMINISTRACIÓN 2009 - 2012 (NOV 09 A SEP 10)	1	3	4	0	2	3	4	4	3	5	3	0
META PROGRAMADA (NOV 09 A OCT 10)	0	0	0	0	0	0	0	0	0	0	0	0
MISMO PERIODO AÑO ANTERIOR (NOV 08 A OCT 09)	1	3	0	1	3	1	2	3	3	2	4	2

**DIRECCIÓN DE POLÍTICAS Y PROGRAMAS SOCIALES**

**Gestionar ante las Instancias Estatales, Federales y Organismos no Gubernamentales la implementación en el  
 Municipio de sus Programas Sociales**

**Unidad de Medida:  
 Personas Beneficiadas**

Periodo	Acumulado
Observ.: (NOV 09 A SEP 10)	308
Meta: (NOV 09 A OCT 10)	0
Año Ant.: (NOV 08 A OCT 09)	0

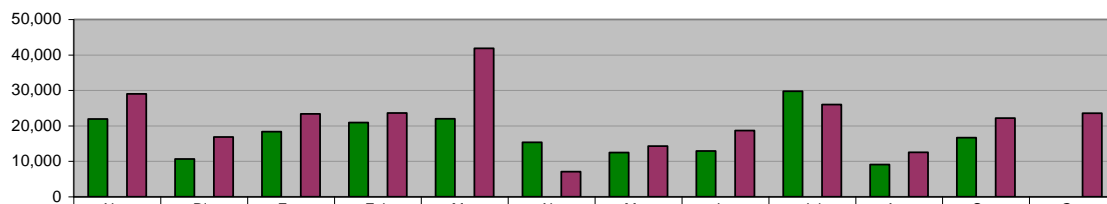


	Nov	Dic	Ene	Feb	Mar	Abr	May	Jun	Jul	Ago	Sep	Oct
ADMINISTRACIÓN 2009 - 2012 (NOV 09 A SEP 10)	0	0	0	44	44	44	44	44	44	44	0	0
META PROGRAMADA (NOV 09 A OCT 10)	0	0	0	0	0	0	0	0	0	0	0	0
MISMO PERIODO AÑO ANTERIOR (NOV 08 A OCT 09)	0	0	0	0	0	0	0	0	0	0	0	0

**DIRECCIÓN DE EDUCACIÓN  
 Usuarios atendidos en Bibliotecas**

**Unidad de Medida:  
 Número**

Periodo	Acumulado
Observ.: (NOV 09 A SEP 10)	190,166
Meta: (NOV 09 A OCT 10)	0
Año Ant.: (NOV 08 A OCT 09)	259,020



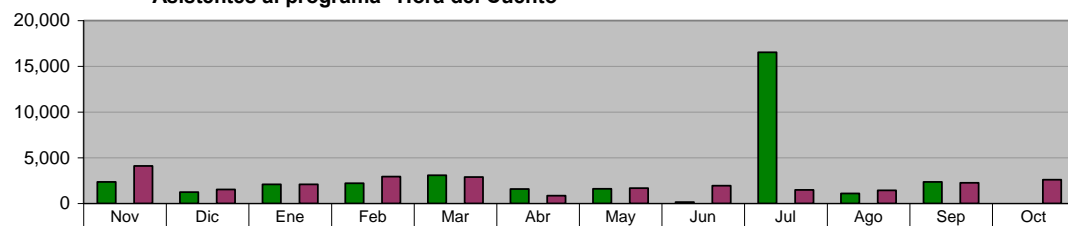
	Nov	Dic	Ene	Feb	Mar	Abr	May	Jun	Jul	Ago	Sep	Oct
ADMINISTRACIÓN 2009 - 2012 (NOV 09 A SEP 10)	21,936	10,658	18,381	20,917	22,000	15,351	12,500	12,880	29,757	9,097	16,689	0
META PROGRAMADA (NOV 09 A OCT 10)	0	0	0	0	0	0	0	0	0	0	0	0
MISMO PERIODO AÑO ANTERIOR (NOV 08 A OCT 09)	29,031	16,844	23,390	23,592	41,871	7,084	14,267	18,649	26,005	12,549	22,209	23,529



**DIRECCIÓN DE EDUCACIÓN**  
**Asistentes al programa "Hora del Cuento"**

Unidad de Medida:  
 Número

Periodo	Acumulado
Observ.: (NOV 09 A SEP 10)	34,275
Meta: (NOV 09 A OCT 10)	0
Año Ant.: (NOV 08 A OCT 09)	25,734

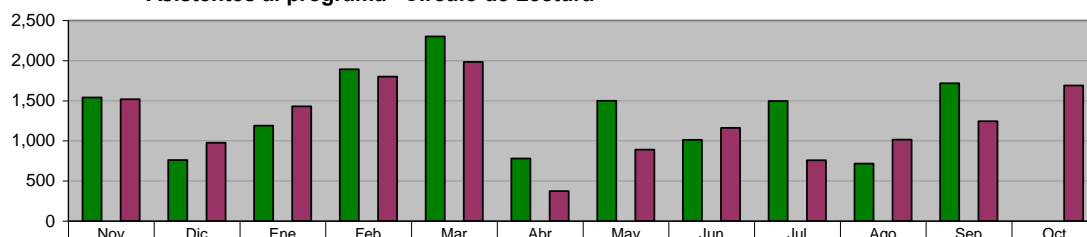


ADMINISTRACIÓN 2009 - 2012 (NOV 09 A SEP 10)	2,346	1,247	2,086	2,212	3,074	1,588	1,600	150	16,528	1,087	2,357	0
META PROGRAMADA (NOV 09 A OCT 10)	0	0	0	0	0	0	0	0	0	0	0	0
MISMO PERIODO AÑO ANTERIOR (NOV 08 A OCT 09)	4,095	1,526	2,092	2,926	2,892	839	1,673	1,940	1,471	1,441	2,251	2,588

**DIRECCIÓN DE EDUCACIÓN**  
**Asistentes al programa "Círculo de Lectura"**

Unidad de Medida:  
 Número

Periodo	Acumulado
Observ.: (NOV 09 A SEP 10)	14,899
Meta: (NOV 09 A OCT 10)	0
Año Ant.: (NOV 08 A OCT 09)	14,842

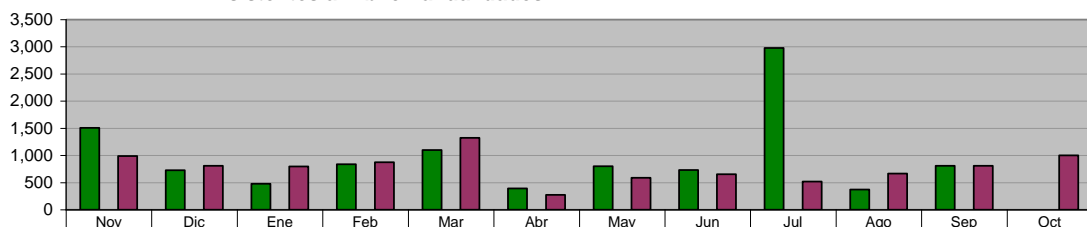


ADMINISTRACIÓN 2009 - 2012 (NOV 09 A SEP 10)	1,539	760	1,188	1,892	2,300	781	1,500	1,012	1,495	716	1,716	0
META PROGRAMADA (NOV 09 A OCT 10)	0	0	0	0	0	0	0	0	0	0	0	0
MISMO PERIODO AÑO ANTERIOR (NOV 08 A OCT 09)	1,518	976	1,429	1,800	1,982	374	890	1,162	759	1,016	1,245	1,691

**DIRECCIÓN DE EDUCACIÓN**  
**Asistentes a Bibliomanualidades**

Unidad de Medida:  
 Número

Periodo	Acumulado
Observ.: (NOV 09 A SEP 10)	10,734
Meta: (NOV 09 A OCT 10)	0
Año Ant.: (NOV 08 A OCT 09)	9,301

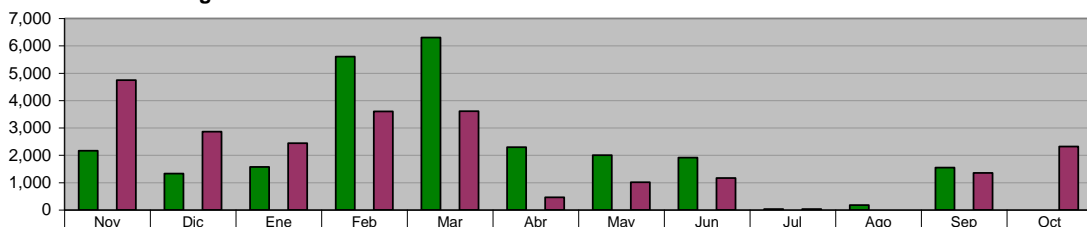


ADMINISTRACIÓN 2009 - 2012 (NOV 09 A SEP 10)	1,508	726	479	839	1,100	391	800	733	2,976	372	810	0
META PROGRAMADA (NOV 09 A OCT 10)	0	0	0	0	0	0	0	0	0	0	0	0
MISMO PERIODO AÑO ANTERIOR (NOV 08 A OCT 09)	989	807	795	872	1,325	274	587	655	518	667	810	1,002

**DIRECCIÓN DE EDUCACIÓN**  
**Programa: "Los Alumnos en la Biblioteca"**

Unidad de Medida:  
 Alumnos

Periodo	Acumulado
Observ.: (NOV 09 A SEP 10)	24,951
Meta: (NOV 09 A OCT 10)	0
Año Ant.: (NOV 08 A OCT 09)	23,612

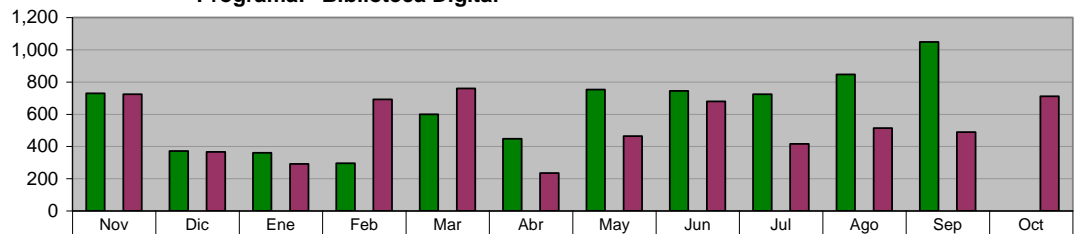


ADMINISTRACIÓN 2009 - 2012 (NOV 09 A SEP 10)	2,165	1,329	1,572	5,603	6,300	2,299	2,000	1,918	32	182	1,551	0
META PROGRAMADA (NOV 09 A OCT 10)	0	0	0	0	0	0	0	0	0	0	0	0
MISMO PERIODO AÑO ANTERIOR (NOV 08 A OCT 09)	4,742	2,861	2,445	3,600	3,612	463	1,012	1,168	33	0	1,358	2,318

**DIRECCIÓN DE EDUCACIÓN**  
**Programa: "Biblioteca Digital"**

**Unidad de Medida:**  
**Usuarios**

Periodo	Acumulado
Observ.: (NOV 09 A SEP 10)	6,916
Meta: (NOV 09 A OCT 10)	0
Año Ant.: (NOV 08 A OCT 09)	6,341




	Nov	Dic	Ene	Feb	Mar	Abr	May	Jun	Jul	Ago	Sep	Oct
ADMINISTRACIÓN 2009 - 2012 (NOV 09 A SEP 10)	729	371	360	295	600	447	752	744	724	846	1,048	0
META PROGRAMADA (NOV 09 A OCT 10)	0	0	0	0	0	0	0	0	0	0	0	0
MISMO PERIODO AÑO ANTERIOR (NOV 08 A OCT 09)	723	366	292	692	760	235	464	679	416	514	489	711

**DIRECCIÓN DE EDUCACIÓN**  
**Programa: "Apoyos Escolares"**

**Unidad de Medida:**  
**Paquetes Entregados**

Periodo	Acumulado
Observ.: (NOV 09 A SEP 10)	11,119
Meta: (NOV 09 A OCT 10)	0
Año Ant.: (NOV 08 A OCT 09)	46



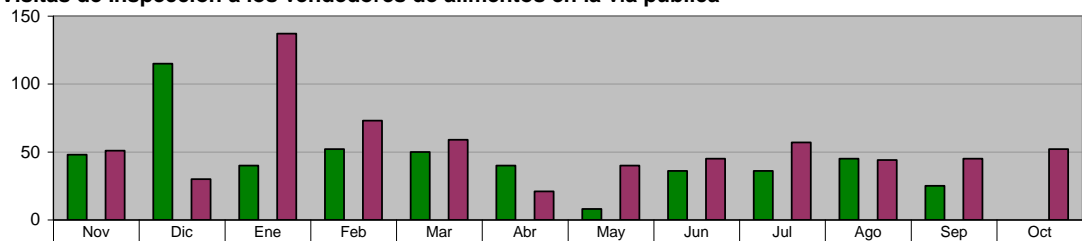
	Nov	Dic	Ene	Feb	Mar	Abr	May	Jun	Jul	Ago	Sep	Oct
ADMINISTRACIÓN 2009 - 2012 (NOV 09 A SEP 10)	2	1	3	7	8	7	3	5	0	4,000	7,083	0
META PROGRAMADA (NOV 09 A OCT 10)	0	0	0	0	0	0	0	0	0	0	0	0
MISMO PERIODO AÑO ANTERIOR (NOV 08 A OCT 09)	7	5	6	8	8	1	0	0	0	1	6	4

**DIRECCIÓN SALUD PÚBLICA**

**Visitas de Inspección a los vendedores de alimentos en la vía pública**

**Unidad de Medida:**  
**Inspecciones**

Periodo	Acumulado
Observ.: (NOV 09 A SEP 10)	495
Meta: (NOV 09 A OCT 10)	0
Año Ant.: (NOV 08 A OCT 09)	654



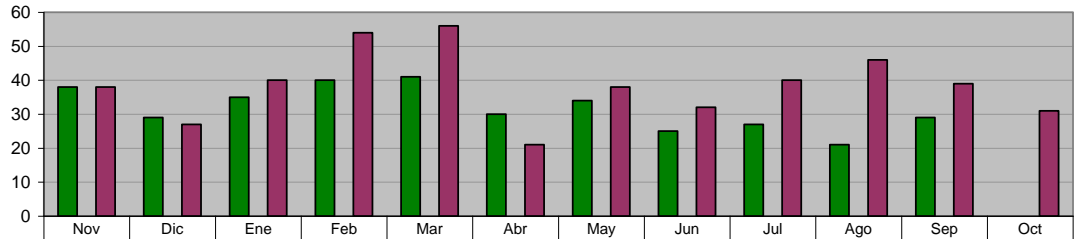
	Nov	Dic	Ene	Feb	Mar	Abr	May	Jun	Jul	Ago	Sep	Oct
ADMINISTRACIÓN 2009 - 2012 (NOV 09 A SEP 10)	48	115	40	52	50	40	8	36	36	45	25	0
META PROGRAMADA (NOV 09 A OCT 10)	0	0	0	0	0	0	0	0	0	0	0	0
MISMO PERIODO AÑO ANTERIOR (NOV 08 A OCT 09)	51	30	137	73	59	21	40	45	57	44	45	52

**DIRECCIÓN SALUD PÚBLICA**

**Vistos Buenos de Salud**

**Unidad de Medida:**  
**Vo. Bo.**

Periodo	Acumulado
Observ.: (NOV 09 A SEP 10)	349
Meta: (NOV 09 A OCT 10)	0
Año Ant.: (NOV 08 A OCT 09)	462



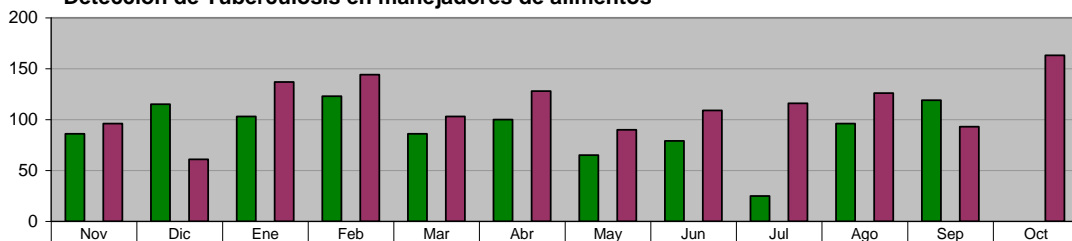
	Nov	Dic	Ene	Feb	Mar	Abr	May	Jun	Jul	Ago	Sep	Oct
ADMINISTRACIÓN 2009 - 2012 (NOV 09 A SEP 10)	38	29	35	40	41	30	34	25	27	21	29	0
META PROGRAMADA (NOV 09 A OCT 10)	0	0	0	0	0	0	0	0	0	0	0	0
MISMO PERIODO AÑO ANTERIOR (NOV 08 A OCT 09)	38	27	40	54	56	21	38	32	40	46	39	31

**DIRECCIÓN SALUD PÚBLICA**

**Detección de Tuberculosis en manejadores de alimentos**

**Unidad de Medida:  
Muestras**

Periodo	Acumulado
Observ.: (NOV 09 A SEP 10)	997
Meta: (NOV 09 A OCT 10)	0
Año Ant.: (NOV 08 A OCT 09)	1,366



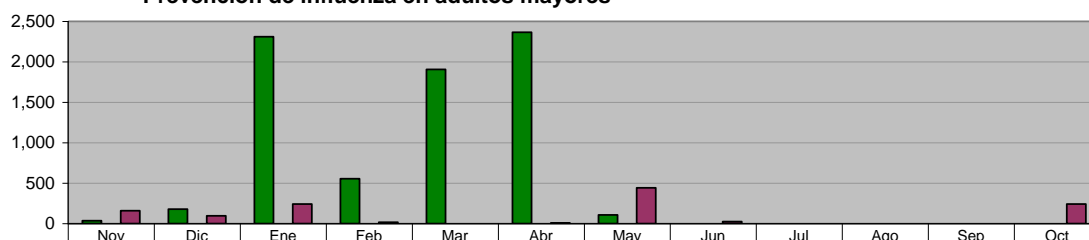
	Nov	Dic	Ene	Feb	Mar	Abr	May	Jun	Jul	Ago	Sep	Oct
ADMINISTRACIÓN 2009 - 2012 (NOV 09 A SEP 10)	86	115	103	123	86	100	65	79	25	96	119	0
META PROGRAMADA (NOV 09 A OCT 10)	0	0	0	0	0	0	0	0	0	0	0	0
MISMO PERIODO AÑO ANTERIOR (NOV 08 A OCT 09)	96	61	137	144	103	128	90	109	116	126	93	163

**DIRECCIÓN SALUD PÚBLICA**

**Prevención de influenza en adultos mayores**

**Unidad de Medida:  
Dosis**

Periodo	Acumulado
Observ.: (NOV 09 A SEP 10)	7,461
Meta: (NOV 09 A OCT 10)	0
Año Ant.: (NOV 08 A OCT 09)	1,234



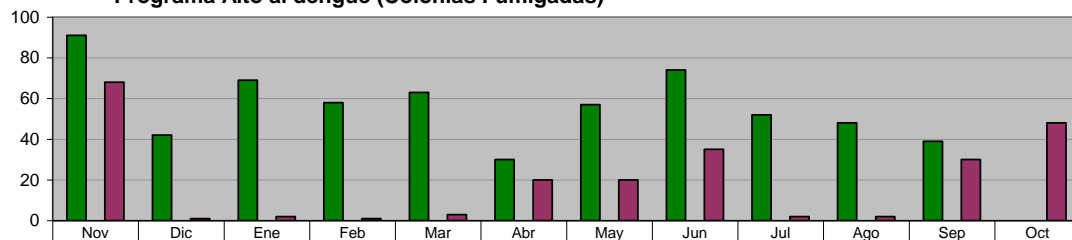
	Nov	Dic	Ene	Feb	Mar	Abr	May	Jun	Jul	Ago	Sep	Oct
ADMINISTRACIÓN 2009 - 2012 (NOV 09 A SEP 10)	37	178	2,311	556	1,907	2,365	107	0	0	0	0	0
META PROGRAMADA (NOV 09 A OCT 10)	0	0	0	0	0	0	0	0	0	0	0	0
MISMO PERIODO AÑO ANTERIOR (NOV 08 A OCT 09)	158	97	242	17	0	8	443	26	0	0	0	243

**DIRECCIÓN SALUD PÚBLICA**

**Programa Alto al dengue (Colonias Fumigadas)**

**Unidad de Medida:  
Colonias**

Periodo	Acumulado
Observ.: (NOV 09 A SEP 10)	623
Meta: (NOV 09 A OCT 10)	0
Año Ant.: (NOV 08 A OCT 09)	232



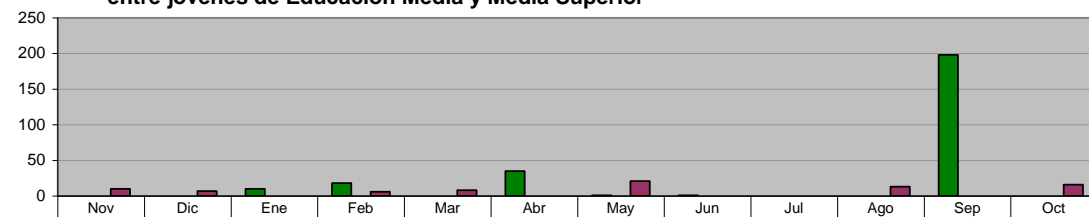
	Nov	Dic	Ene	Feb	Mar	Abr	May	Jun	Jul	Ago	Sep	Oct
ADMINISTRACIÓN 2009 - 2012 (NOV 09 A SEP 10)	91	42	69	58	63	30	57	74	52	48	39	0
META PROGRAMADA (NOV 09 A OCT 10)	0	0	0	0	0	0	0	0	0	0	0	0
MISMO PERIODO AÑO ANTERIOR (NOV 08 A OCT 09)	68	1	2	1	3	20	20	35	2	2	30	48

**DIRECCIÓN SALUD PÚBLICA**

**Trabajando por tu salud (VIH/SIDA) en Campañas de Información sobre la Salud Reproductiva entre jóvenes de Educación Media y Media Superior**

**Unidad de Medida:  
Sesiones**

Periodo	Acumulado
Observ.: (NOV 09 A SEP 10)	263
Meta: (NOV 09 A OCT 10)	0
Año Ant.: (NOV 08 A OCT 09)	81



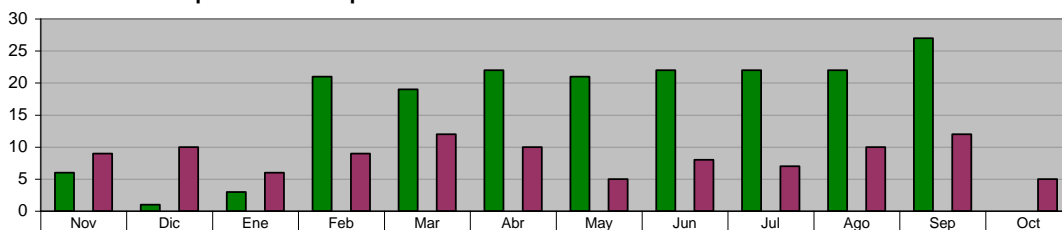
	Nov	Dic	Ene	Feb	Mar	Abr	May	Jun	Jul	Ago	Sep	Oct
ADMINISTRACIÓN 2009 - 2012 (NOV 09 A SEP 10)	0	0	10	18	0	35	1	1	0	0	198	0
META PROGRAMADA (NOV 09 A OCT 10)	0	0	0	0	0	0	0	0	0	0	0	0
MISMO PERIODO AÑO ANTERIOR (NOV 08 A OCT 09)	10	7	0	6	8	0	21	0	0	13	0	16

**DIRECCIÓN SALUD PÚBLICA**  
**Operativos de captura de animales**

**Unidad de Medida:**  
**Número**

Periodo	Acumulado
Observ.: (NOV 09 A SEP 10)	186
Meta: (NOV 09 A OCT 10)	0
Año Ant.: (NOV 08 A OCT 09)	103

	Nov	Dic	Ene	Feb	Mar	Abr	May	Jun	Jul	Ago	Sep	Oct
■ ADMINISTRACIÓN 2009 - 2012 (NOV 09 A SEP 10)	6	1	3	21	19	22	21	22	22	22	27	0
■ META PROGRAMADA (NOV 09 A OCT 10)	0	0	0	0	0	0	0	0	0	0	0	0
■ MISMO PERIODO AÑO ANTERIOR (NOV 08 A OCT 09)	9	10	6	9	12	10	5	8	7	10	12	5

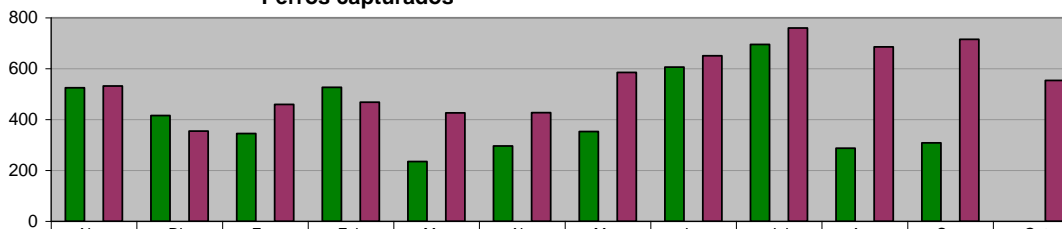


**DIRECCIÓN SALUD PÚBLICA**  
**Perros capturados**

**Unidad de Medida:**  
**Número**

Periodo	Acumulado
Observ.: (NOV 09 A SEP 10)	4,593
Meta: (NOV 09 A OCT 10)	0
Año Ant.: (NOV 08 A OCT 09)	6,618

	Nov	Dic	Ene	Feb	Mar	Abr	May	Jun	Jul	Ago	Sep	Oct
■ ADMINISTRACIÓN 2009 - 2012 (NOV 09 A SEP 10)	525	416	345	527	235	296	353	606	695	287	308	0
■ META PROGRAMADA (NOV 09 A OCT 10)	0	0	0	0	0	0	0	0	0	0	0	0
■ MISMO PERIODO AÑO ANTERIOR (NOV 08 A OCT 09)	532	355	459	468	426	427	585	651	760	686	715	554

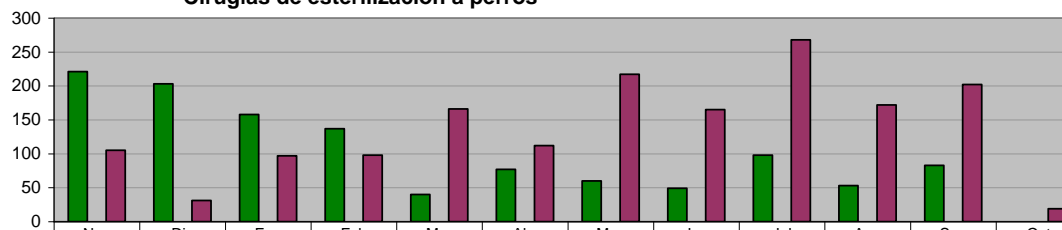


**DIRECCIÓN SALUD PÚBLICA**  
**Cirugías de esterilización a perros**

**Unidad de Medida:**  
**Número**

Periodo	Acumulado
Observ.: (NOV 09 A SEP 10)	1,179
Meta: (NOV 09 A OCT 10)	0
Año Ant.: (NOV 08 A OCT 09)	1,652

	Nov	Dic	Ene	Feb	Mar	Abr	May	Jun	Jul	Ago	Sep	Oct
■ ADMINISTRACIÓN 2009 - 2012 (NOV 09 A SEP 10)	221	203	158	137	40	77	60	49	98	53	83	0
■ META PROGRAMADA (NOV 09 A OCT 10)	0	0	0	0	0	0	0	0	0	0	0	0
■ MISMO PERIODO AÑO ANTERIOR (NOV 08 A OCT 09)	105	31	97	98	166	112	217	165	268	172	202	19

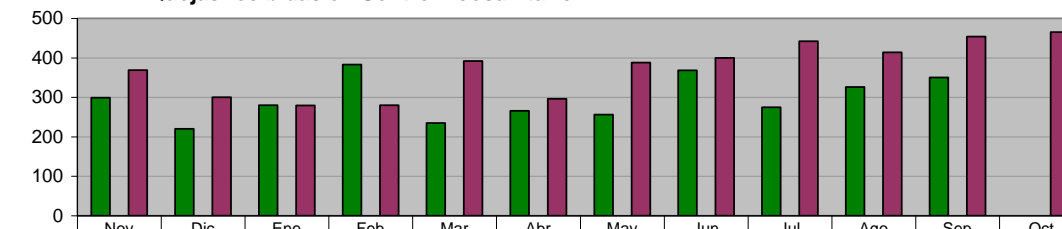


**DIRECCIÓN SALUD PÚBLICA**  
**Quejas recibidas en Control Zoonosario**

**Unidad de Medida:**  
**Número**

Periodo	Acumulado
Observ.: (NOV 09 A SEP 10)	3,258
Meta: (NOV 09 A OCT 10)	0
Año Ant.: (NOV 08 A OCT 09)	4,479

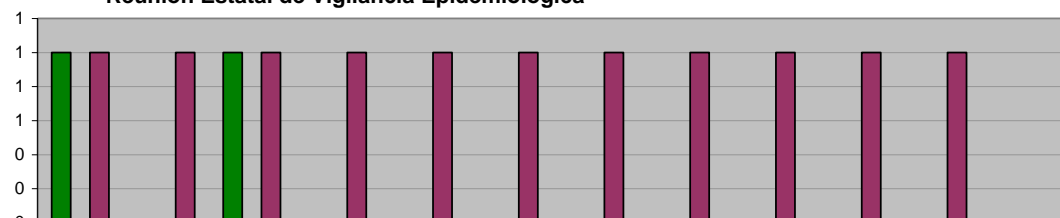
	Nov	Dic	Ene	Feb	Mar	Abr	May	Jun	Jul	Ago	Sep	Oct
■ ADMINISTRACIÓN 2009 - 2012 (NOV 09 A SEP 10)	299	220	280	383	235	266	256	368	275	326	350	0
■ META PROGRAMADA (NOV 09 A OCT 10)	0	0	0	0	0	0	0	0	0	0	0	0
■ MISMO PERIODO AÑO ANTERIOR (NOV 08 A OCT 09)	369	300	279	280	392	296	388	400	442	414	454	465



**DIRECCIÓN SALUD PÚBLICA**  
**Reunión Estatal de Vigilancia Epidemiológica**

**Unidad de Medida:**  
**Reuniones**

Periodo	Acumulado
Observ.: (NOV 09 A SEP 10)	2
Meta: (NOV 09 A OCT 10)	0
Año Ant.: (NOV 08 A OCT 09)	11

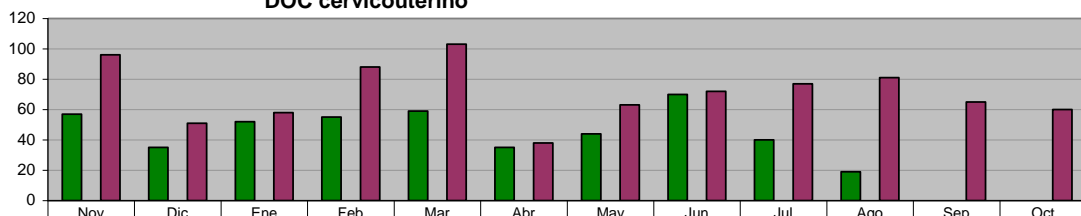


■ ADMINISTRACIÓN 2009 - 2012 (NOV 09 A SEP 10)	1	0	1	0	0	0	0	0	0	0	0	0
■ META PROGRAMADA (NOV 09 A OCT 10)	0	0	0	0	0	0	0	0	0	0	0	0
■ MISMO PERIODO AÑO ANTERIOR (NOV 08 A OCT 09)	1	1	1	1	1	1	1	1	1	1	1	0

**DIRECCIÓN SALUD PÚBLICA**  
**CLÍNICA DE LA MUJER**  
**DOC cervicouterino**

**Unidad de Medida:**  
**Consulta**

Periodo	Acumulado
Observ.: (NOV 09 A SEP 10)	466
Meta: (NOV 09 A OCT 10)	0
Año Ant.: (NOV 08 A OCT 09)	852

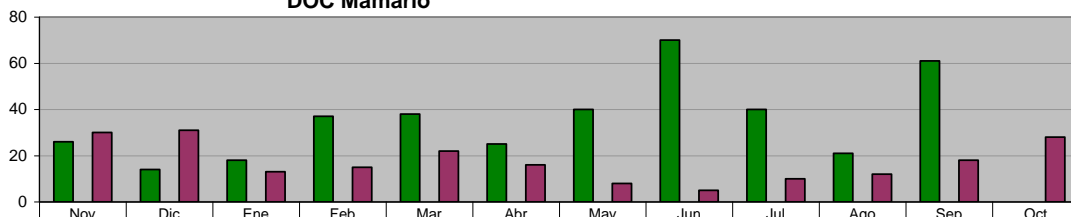


■ ADMINISTRACIÓN 2009 - 2012 (NOV 09 A SEP 10)	57	35	52	55	59	35	44	70	40	19	0	0
■ META PROGRAMADA (NOV 09 A OCT 10)	0	0	0	0	0	0	0	0	0	0	0	0
■ MISMO PERIODO AÑO ANTERIOR (NOV 08 A OCT 09)	96	51	58	88	103	38	63	72	77	81	65	60

**DIRECCIÓN SALUD PÚBLICA**  
**CLÍNICA DE LA MUJER**  
**DOC Mamario**

**Unidad de Medida:**  
**Consulta**

Periodo	Acumulado
Observ.: (NOV 09 A SEP 10)	390
Meta: (NOV 09 A OCT 10)	0
Año Ant.: (NOV 08 A OCT 09)	208

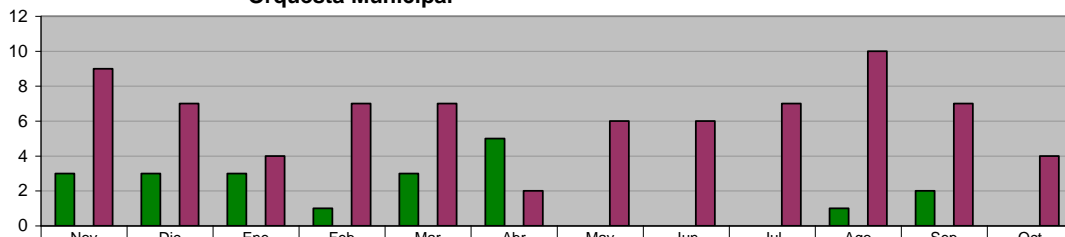


■ ADMINISTRACIÓN 2009 - 2012 (NOV 09 A SEP 10)	26	14	18	37	38	25	40	70	40	21	61	0
■ META PROGRAMADA (NOV 09 A OCT 10)	0	0	0	0	0	0	0	0	0	0	0	0
■ MISMO PERIODO AÑO ANTERIOR (NOV 08 A OCT 09)	30	31	13	15	22	16	8	5	10	12	18	28

**DIRECCIÓN DE CULTURA Y RECREACIÓN**  
**Orquesta Municipal**

**Unidad de Medida:**  
**Eventos**

Periodo	Acumulado
Observ.: (NOV 09 A SEP 10)	21
Meta: (NOV 09 A OCT 10)	0
Año Ant.: (NOV 08 A OCT 09)	76

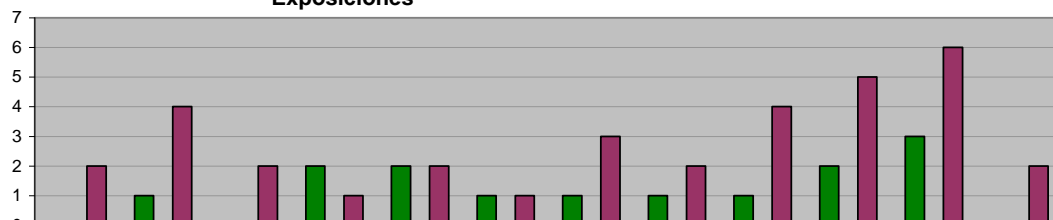


■ ADMINISTRACIÓN 2009 - 2012 (NOV 09 A SEP 10)	3	3	3	1	3	5	0	0	0	1	2	0
■ META PROGRAMADA (NOV 09 A OCT 10)	0	0	0	0	0	0	0	0	0	0	0	0
■ MISMO PERIODO AÑO ANTERIOR (NOV 08 A OCT 09)	9	7	4	7	7	2	6	6	7	10	7	4

**DIRECCIÓN DE CULTURA Y RECREACIÓN**  
**Exposiciones**

Unidad de Medida:  
 Número

Periodo	Acumulado
Observ.: (NOV 09 A SEP 10)	14
Meta: (NOV 09 A OCT 10)	0
Año Ant.: (NOV 08 A OCT 09)	34

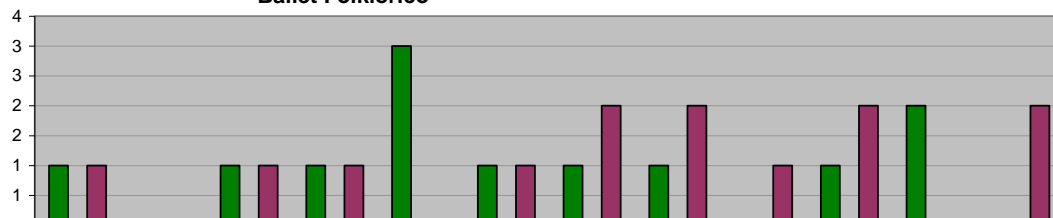


■ ADMINISTRACIÓN 2009 - 2012 (NOV 09 A SEP 10)	0	1	0	2	2	1	1	1	2	3	0
■ META PROGRAMADA (NOV 09 A OCT 10)	0	0	0	0	0	0	0	0	0	0	0
■ MISMO PERIODO AÑO ANTERIOR (NOV 08 A OCT 09)	2	4	2	1	2	1	3	2	4	5	2

**DIRECCIÓN DE CULTURA Y RECREACIÓN**  
**Ballet Folklórico**

Unidad de Medida:  
 Presentaciones

Periodo	Acumulado
Observ.: (NOV 09 A SEP 10)	12
Meta: (NOV 09 A OCT 10)	0
Año Ant.: (NOV 08 A OCT 09)	13



■ ADMINISTRACIÓN 2009 - 2012 (NOV 09 A SEP 10)	1	0	1	1	3	1	1	1	0	1	2
■ META PROGRAMADA (NOV 09 A OCT 10)	0	0	0	0	0	0	0	0	0	0	0
■ MISMO PERIODO AÑO ANTERIOR (NOV 08 A OCT 09)	1	0	1	1	0	1	2	2	1	2	0

**DIRECCIÓN DE CULTURA Y RECREACIÓN**  
**Monumental Coro Infantil de Ciudad Guadalupe**

Unidad de Medida:  
 Presentaciones

Periodo	Acumulado
Observ.: (NOV 09 A SEP 10)	1
Meta: (NOV 09 A OCT 10)	0
Año Ant.: (NOV 08 A OCT 09)	10

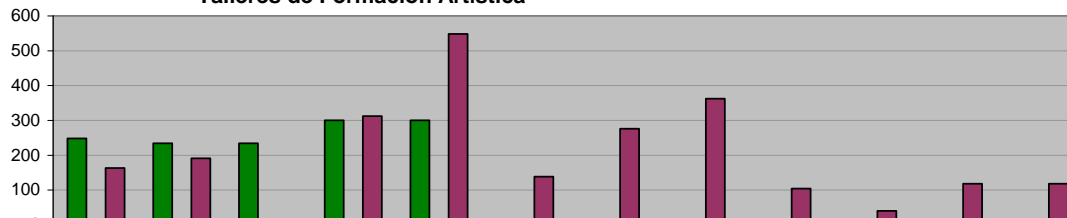


■ ADMINISTRACIÓN 2009 - 2012 (NOV 09 A SEP 10)	1	0	0	0	0	0	0	0	0	0	0
■ META PROGRAMADA (NOV 09 A OCT 10)	0	0	0	0	0	0	0	0	0	0	0
■ MISMO PERIODO AÑO ANTERIOR (NOV 08 A OCT 09)	1	5	0	0	0	0	0	0	2	1	1

**DIRECCIÓN DE CULTURA Y RECREACIÓN**  
**Talleres de Formación Artística**

Unidad de Medida:  
 Alumnos Inscritos

Periodo	Acumulado */
Observ.: (NOV 09 A SEP 10)	-
Meta: (NOV 09 A OCT 10)	-
Año Ant.: (NOV 08 A OCT 09)	-

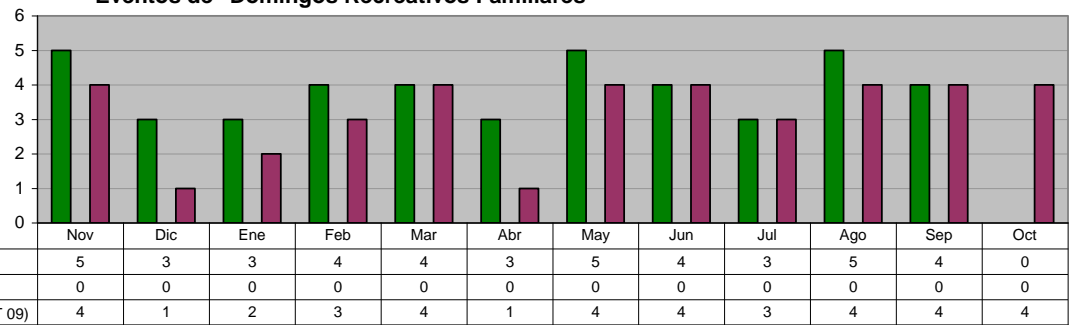


■ ADMINISTRACIÓN 2009 - 2012 (NOV 09 A SEP 10)	248	234	234	300	300	12	12	12	6	0	0
■ META PROGRAMADA (NOV 09 A OCT 10)	0	0	0	0	0	0	0	0	0	0	0
■ MISMO PERIODO AÑO ANTERIOR (NOV 08 A OCT 09)	163	191	0	312	548	138	276	362	104	40	118

**DIRECCIÓN DE CULTURA Y RECREACIÓN**  
**Eventos de "Domingos Recreativos Familiares"**

**Unidad de Medida:**  
Eventos

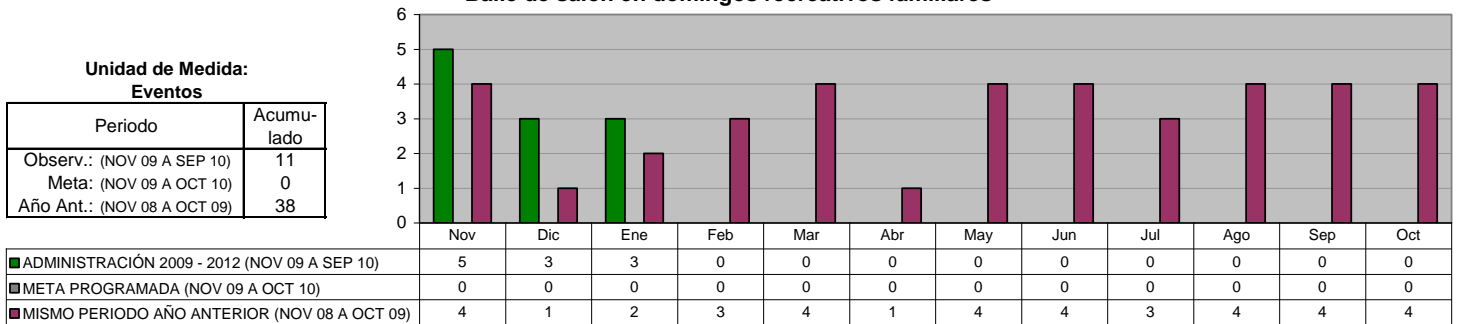
Periodo	Acumulado
Observ.: (NOV 09 A SEP 10)	43
Meta: (NOV 09 A OCT 10)	0
Año Ant.: (NOV 08 A OCT 09)	38



**DIRECCIÓN DE CULTURA Y RECREACIÓN**  
**Baile de salón en domingos recreativos familiares**

**Unidad de Medida:**  
Eventos

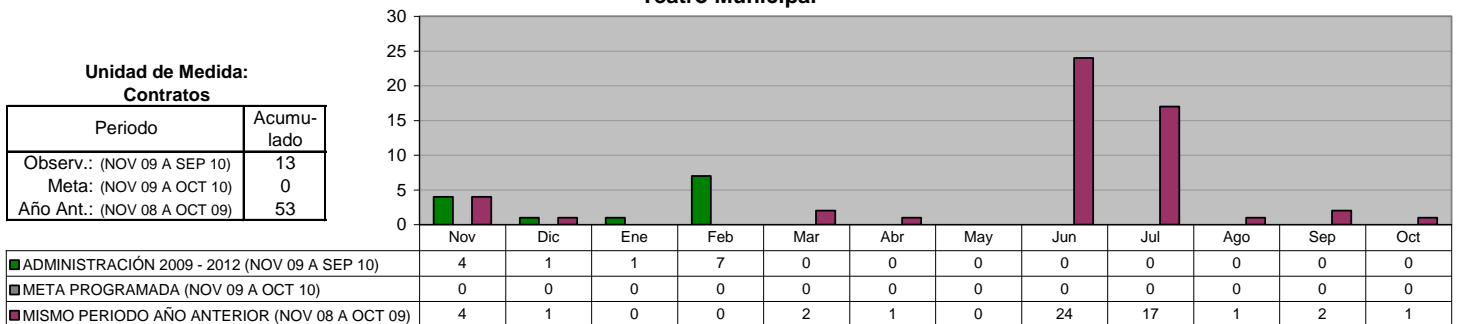
Periodo	Acumulado
Observ.: (NOV 09 A SEP 10)	11
Meta: (NOV 09 A OCT 10)	0
Año Ant.: (NOV 08 A OCT 09)	38



**DIRECCIÓN DE CULTURA Y RECREACIÓN**  
**Teatro Municipal**

**Unidad de Medida:**  
Contratos

Periodo	Acumulado
Observ.: (NOV 09 A SEP 10)	13
Meta: (NOV 09 A OCT 10)	0
Año Ant.: (NOV 08 A OCT 09)	53



## VII. SECRETARÍA DE ADMINISTRACIÓN

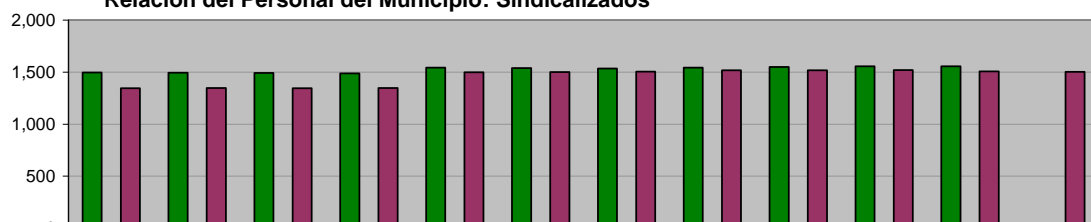


**DIRECCIÓN DE RECURSOS HUMANOS**  
**Relación del Personal del Municipio: Sindicalizados**

Unidad de Medida:  
Número

Periodo	Acumulado */
Observ.: (NOV 09 A SEP 10)	-
Meta: (NOV 09 A OCT 10)	-
Año Ant.: (NOV 08 A OCT 09)	-

\*/ No Acumulable



	Nov	Dic	Ene	Feb	Mar	Abr	May	Jun	Jul	Ago	Sep	Oct
ADMINISTRACIÓN 2009 - 2012 (NOV 09 A SEP 10)	1,496	1,494	1,491	1,487	1,543	1,538	1,533	1,542	1,548	1,554	1,554	0
META PROGRAMADA (NOV 09 A OCT 10)	0	0	0	0	0	0	0	0	0	0	0	0
MISMO PERIODO AÑO ANTERIOR (NOV 08 A OCT 09)	1,345	1,346	1,343	1,347	1,497	1,500	1,504	1,516	1,516	1,518	1,505	1,501

**DIRECCIÓN DE RECURSOS HUMANOS**  
**Relación del Personal del Municipio: Personal de Confianza**

Unidad de Medida:  
Número

Periodo	Acumulado */
Observ.: (NOV 09 A SEP 10)	-
Meta: (NOV 09 A OCT 10)	-
Año Ant.: (NOV 08 A OCT 09)	-

\*/ No Acumulable



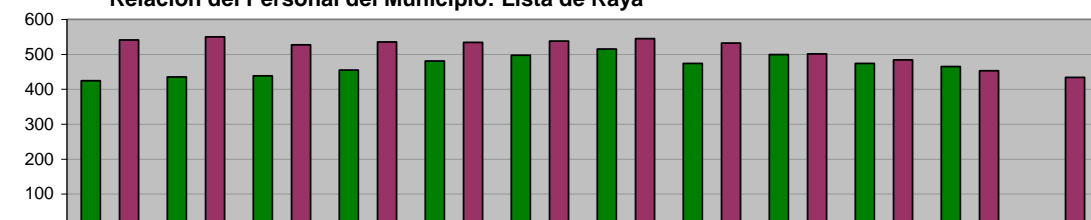
	Nov	Dic	Ene	Feb	Mar	Abr	May	Jun	Jul	Ago	Sep	Oct
ADMINISTRACIÓN 2009 - 2012 (NOV 09 A SEP 10)	2,271	2,334	2,378	2,453	2,454	2,450	2,403	2,381	2,353	2,331	2,317	0
META PROGRAMADA (NOV 09 A OCT 10)	0	0	0	0	0	0	0	0	0	0	0	0
MISMO PERIODO AÑO ANTERIOR (NOV 08 A OCT 09)	2,595	2,569	2,558	2,617	2,536	2,524	2,535	2,519	2,503	2,462	2,419	2,306

**DIRECCIÓN DE RECURSOS HUMANOS**  
**Relación del Personal del Municipio: Lista de Raya**

Unidad de Medida:  
Número

Periodo	Acumulado */
Observ.: (NOV 09 A SEP 10)	-
Meta: (NOV 09 A OCT 10)	-
Año Ant.: (NOV 08 A OCT 09)	-

\*/ No Acumulable



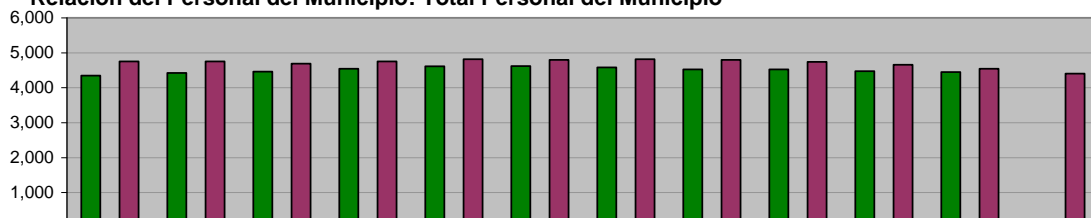
	Nov	Dic	Ene	Feb	Mar	Abr	May	Jun	Jul	Ago	Sep	Oct
ADMINISTRACIÓN 2009 - 2012 (NOV 09 A SEP 10)	424	435	438	455	481	497	515	474	499	474	465	0
META PROGRAMADA (NOV 09 A OCT 10)	0	0	0	0	0	0	0	0	0	0	0	0
MISMO PERIODO AÑO ANTERIOR (NOV 08 A OCT 09)	541	550	527	535	534	538	545	532	501	484	453	434

**DIRECCIÓN DE RECURSOS HUMANOS**  
**Relación del Personal del Municipio: Total Personal del Municipio**

Unidad de Medida:  
Número

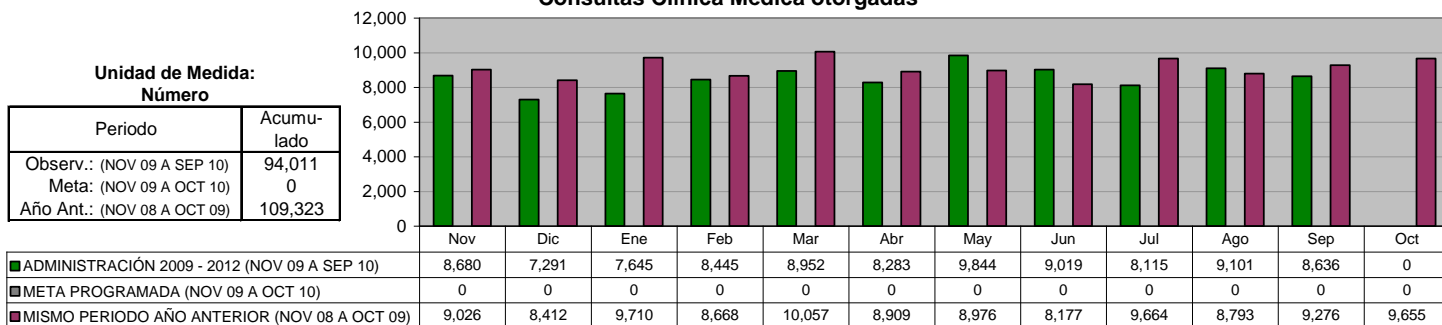
Periodo	Acumulado */
Observ.: (NOV 09 A SEP 10)	-
Meta: (NOV 09 A OCT 10)	-
Año Ant.: (NOV 08 A OCT 09)	-

\*/ No Acumulable

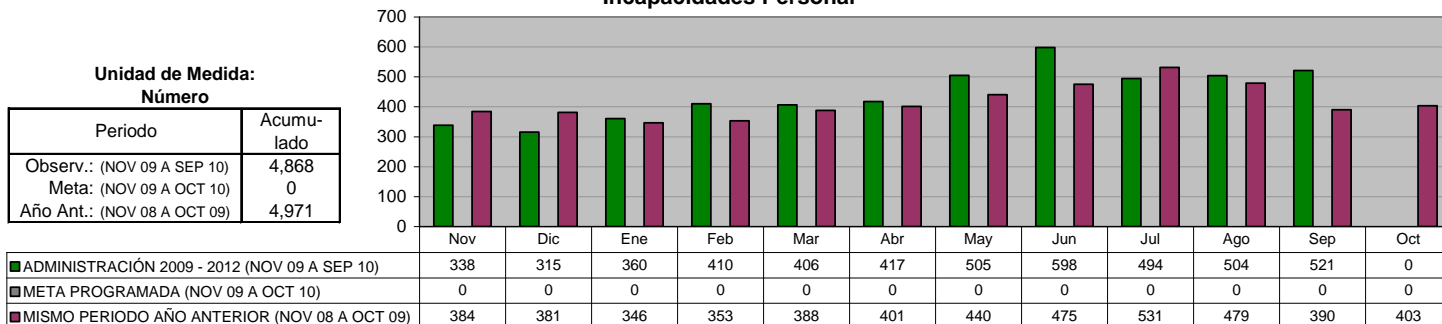


	Nov	Dic	Ene	Feb	Mar	Abr	May	Jun	Jul	Ago	Sep	Oct
ADMINISTRACIÓN 2009 - 2012 (NOV 09 A SEP 10)	4,346	4,418	4,458	4,544	4,613	4,618	4,581	4,523	4,524	4,473	4,447	0
META PROGRAMADA (NOV 09 A OCT 10)	0	0	0	0	0	0	0	0	0	0	0	0
MISMO PERIODO AÑO ANTERIOR (NOV 08 A OCT 09)	4,753	4,749	4,690	4,748	4,811	4,798	4,815	4,795	4,736	4,657	4,544	4,402

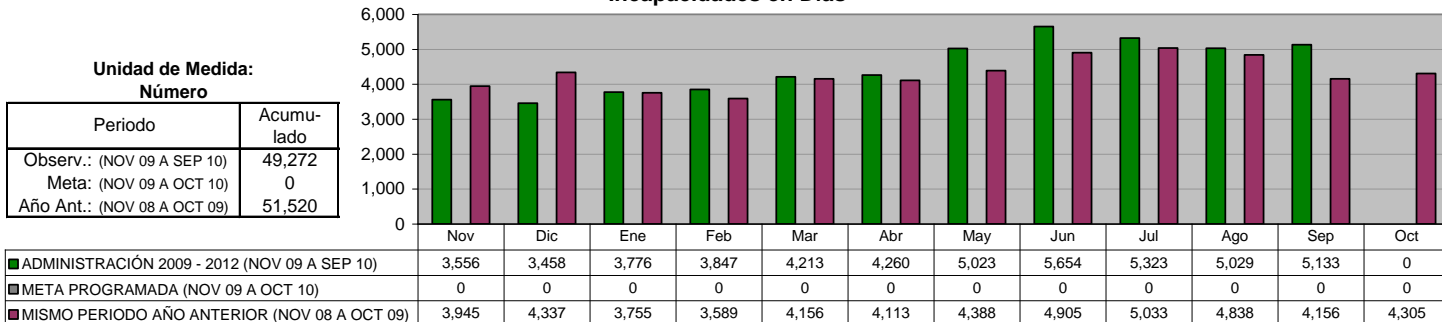
**COORDINACIÓN GENERAL DE LA CLÍNICA MÉDICA**  
**Consultas Clínica Médica otorgadas**



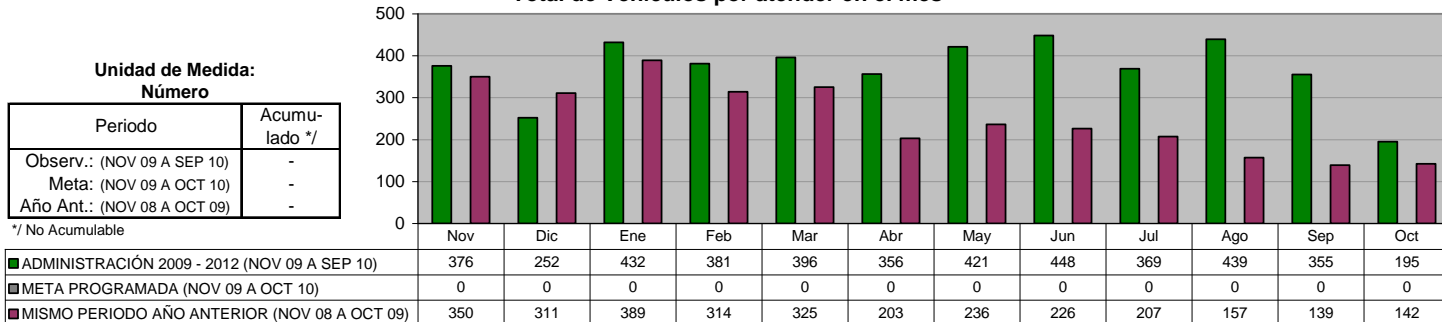
**COORDINACIÓN GENERAL DE LA CLÍNICA MÉDICA**  
**Incapacidades Personal**



**COORDINACIÓN GENERAL DE LA CLÍNICA MÉDICA**  
**Incapacidades en Días**



**DIRECCIÓN DE MANTENIMIENTO**  
**Total de Vehículos por atender en el mes**



**DIRECCIÓN DE MANTENIMIENTO**  
**Servicios proporcionados**

**Unidad de Medida:**  
**Número**

Periodo	Acumulado
Observ.: (NOV 09 A SEP 10)	2,061
Meta: (NOV 09 A OCT 10)	0
Año Ant.: (NOV 08 A OCT 09)	2,083

	Nov	Dic	Ene	Feb	Mar	Abr	May	Jun	Jul	Ago	Sep	Oct
ADMINISTRACIÓN 2009 - 2012 (NOV 09 A SEP 10)	209	69	235	187	229	154	220	246	148	204	160	0
META PROGRAMADA (NOV 09 A OCT 10)	0	0	0	0	0	0	0	0	0	0	0	0
MISMO PERIODO AÑO ANTERIOR (NOV 08 A OCT 09)	289	247	315	232	245	139	164	145	124	72	51	60

**DIRECCIÓN DE MANTENIMIENTO**  
**Costo de reparación**

**Unidad de Medida:**  
**\$**

Periodo	Acumulado
Observ.: (NOV 09 A SEP 10)	2,262,132
Meta: (NOV 09 A OCT 10)	0
Año Ant.: (NOV 08 A OCT 09)	15,851,309

	Nov	Dic	Ene	Feb	Mar	Abr	May	Jun	Jul	Ago	Sep	Oct
ADMINISTRACIÓN 2009 - 2012 (NOV 09 A SEP 10)	348,771	1,287,716	625,645	0	0	0	0	0	0	0	0	0
META PROGRAMADA (NOV 09 A OCT 10)	0	0	0	0	0	0	0	0	0	0	0	0
MISMO PERIODO AÑO ANTERIOR (NOV 08 A OCT 09)	2,923,287	45,649	1,472,535	1,377,419	1,569,057	1,685,753	1,594,458	2,038,851	1,963,259	424,568	496,891	259,582

**MANTENIMIENTO DE INMUEBLES**  
**Total de Ordenes por atender en el mes**

**Unidad de Medida:**  
**Número**

Periodo	Acumulado */
Observ.: (NOV 09 A SEP 10)	-
Meta: (NOV 09 A OCT 10)	-
Año Ant.: (NOV 08 A OCT 09)	-

\*/ No Acumulable

	Nov	Dic	Ene	Feb	Mar	Abr	May	Jun	Jul	Ago	Sep	Oct
ADMINISTRACIÓN 2009 - 2012 (NOV 09 A SEP 10)	1,621	1,799	2,004	2,153	2,275	2,397	2,536	2,667	2,760	2,929	2,863	2,837
META PROGRAMADA (NOV 09 A OCT 10)	0	0	0	0	0	0	0	0	0	0	0	0
MISMO PERIODO AÑO ANTERIOR (NOV 08 A OCT 09)	1,130	968	1,131	1,178	1,183	1,169	1,239	1,312	1,364	1,410	1,442	1,448

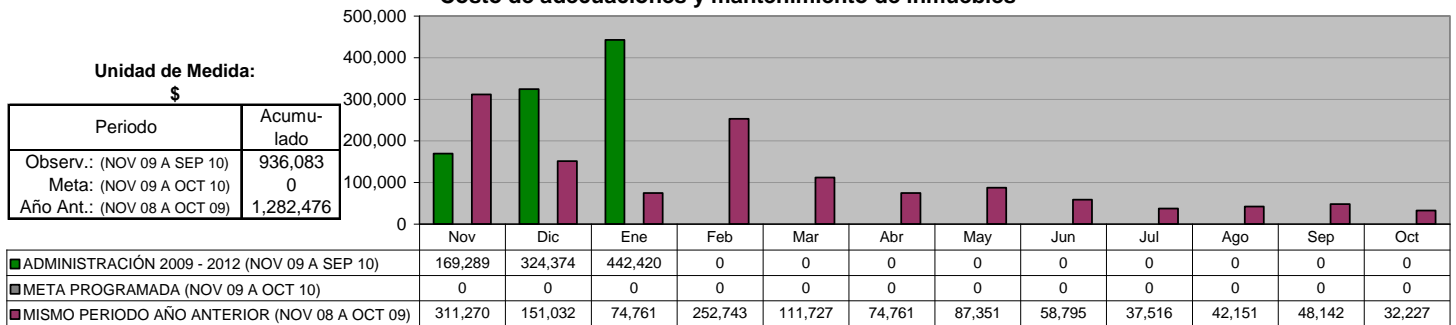
**MANTENIMIENTO DE INMUEBLES**  
**Servicios proporcionados**

**Unidad de Medida:**  
**Número**

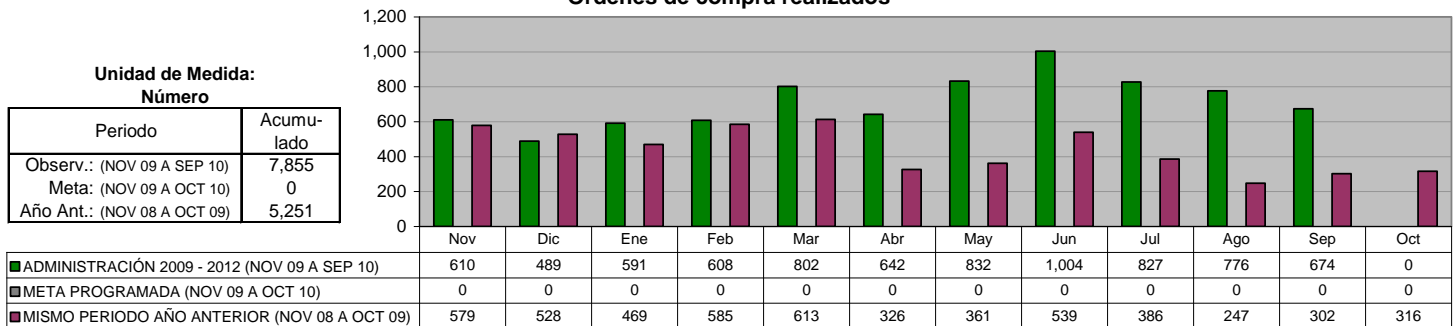
Periodo	Acumulado
Observ.: (NOV 09 A SEP 10)	600
Meta: (NOV 09 A OCT 10)	0
Año Ant.: (NOV 08 A OCT 09)	906

	Nov	Dic	Ene	Feb	Mar	Abr	May	Jun	Jul	Ago	Sep	Oct
ADMINISTRACIÓN 2009 - 2012 (NOV 09 A SEP 10)	62	25	71	56	31	35	41	49	51	153	26	0
META PROGRAMADA (NOV 09 A OCT 10)	0	0	0	0	0	0	0	0	0	0	0	0
MISMO PERIODO AÑO ANTERIOR (NOV 08 A OCT 09)	227	109	117	141	86	36	47	48	33	22	23	17

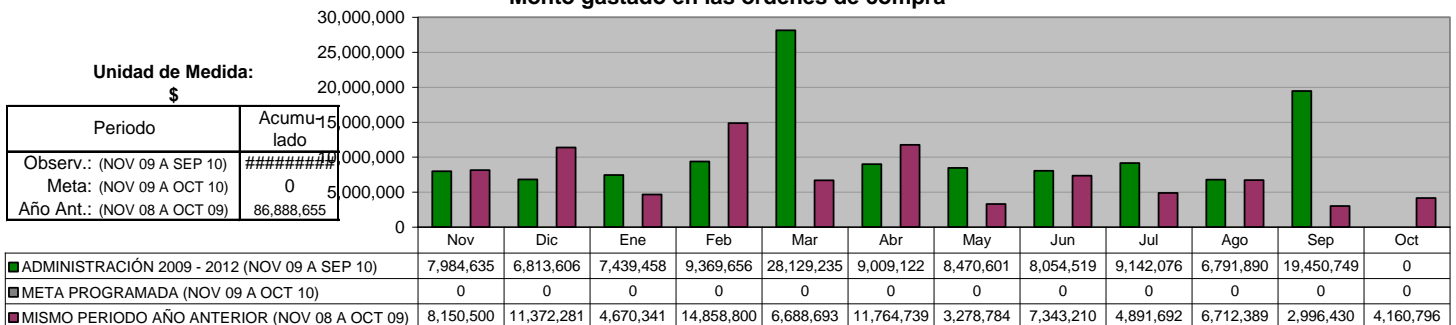
**MANTENIMIENTO DE INMUEBLES**  
 Costo de adecuaciones y mantenimiento de inmuebles



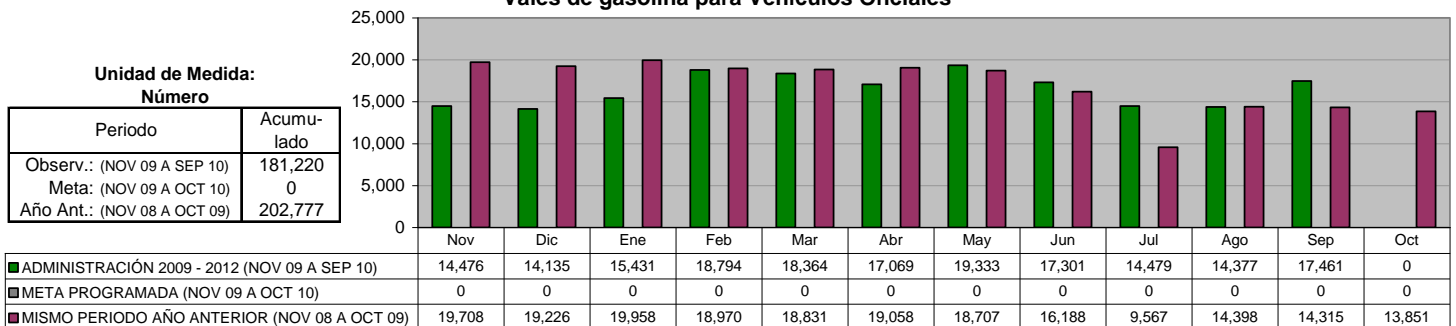
**DIRECCIÓN DE ADQUISICIONES**  
 Órdenes de compra realizados



**DIRECCIÓN DE ADQUISICIONES**  
 Monto gastado en las órdenes de compra



**DIRECCIÓN DE ADQUISICIONES**  
 Vales de gasolina para Vehículos Oficiales

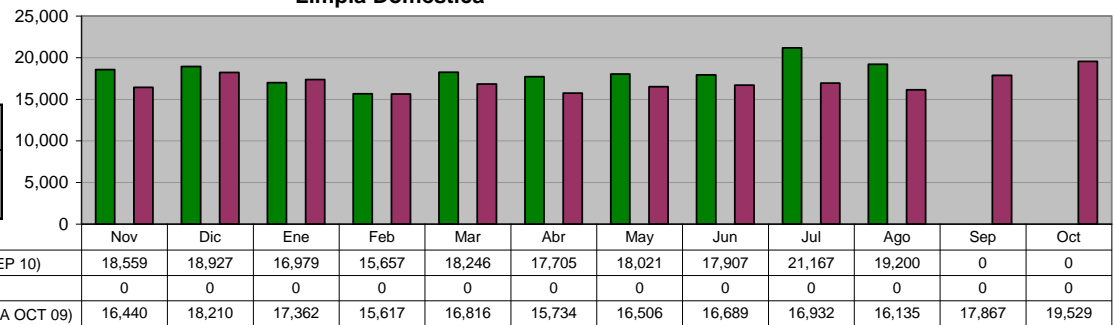


## VIII. SECRETARÍA DE SERVICIOS PÚBLICOS

**DIRECCIÓN DE LIMPIA**  
**Limpia Doméstica**

**Unidad de Medida:**  
Toneladas

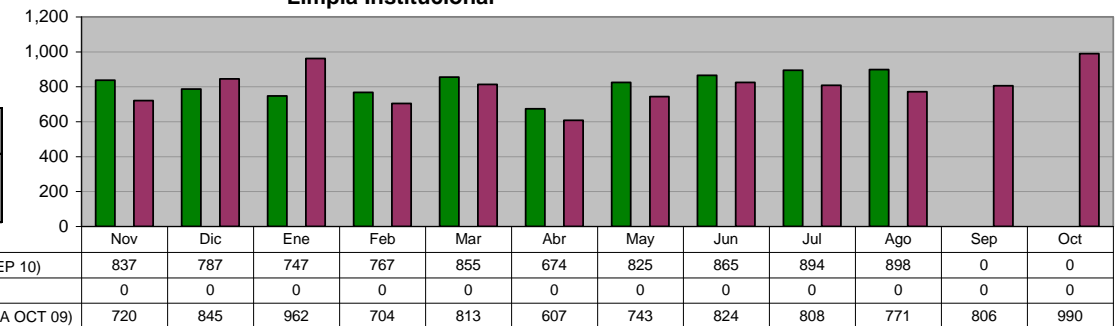
Periodo	Acumulado
Observ.: (NOV 09 A SEP 10)	182,367
Meta: (NOV 09 A OCT 10)	0
Año Ant.: (NOV 08 A OCT 09)	203,837



**DIRECCIÓN DE LIMPIA**  
**Limpia Institucional**

**Unidad de Medida:**  
Toneladas

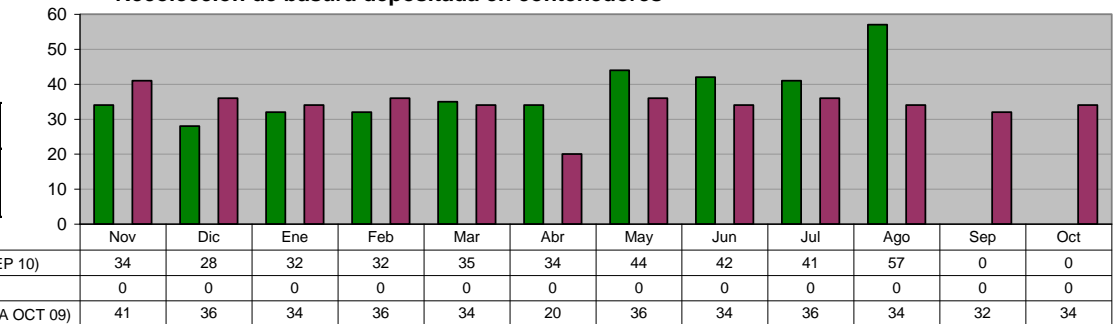
Periodo	Acumulado
Observ.: (NOV 09 A SEP 10)	8,149
Meta: (NOV 09 A OCT 10)	0
Año Ant.: (NOV 08 A OCT 09)	9,593



**DIRECCIÓN DE LIMPIA**  
**Recolección de basura depositada en contenedores**

**Unidad de Medida:**  
Toneladas

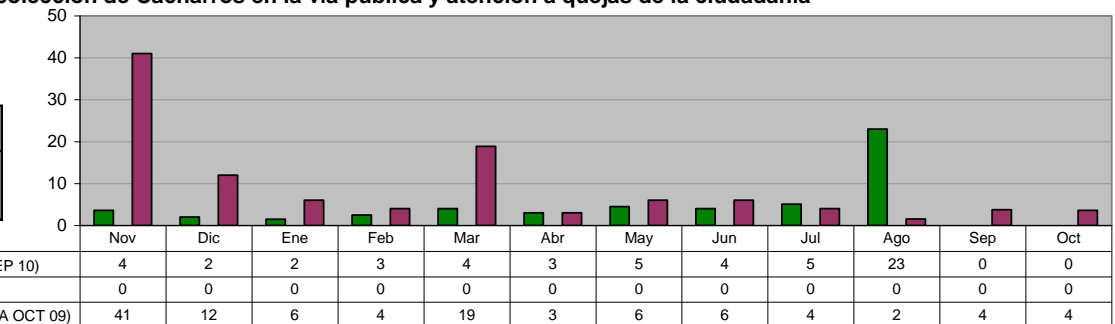
Periodo	Acumulado
Observ.: (NOV 09 A SEP 10)	379
Meta: (NOV 09 A OCT 10)	0
Año Ant.: (NOV 08 A OCT 09)	407



**DIRECCIÓN DE LIMPIA**  
**Recolección de Cazarros en la vía pública y atención a quejas de la ciudadanía**

**Unidad de Medida:**  
Toneladas

Periodo	Acumulado
Observ.: (NOV 09 A SEP 10)	53
Meta: (NOV 09 A OCT 10)	0
Año Ant.: (NOV 08 A OCT 09)	110

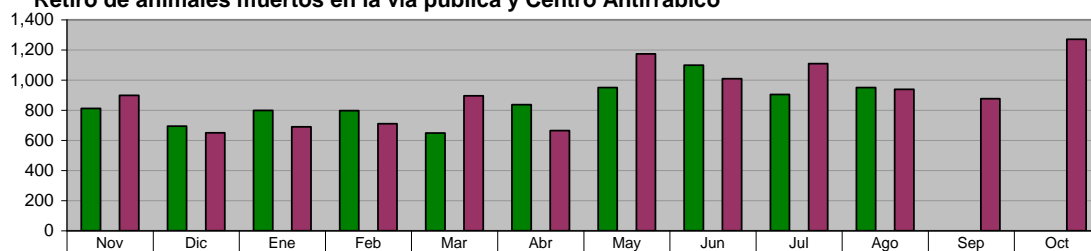


**DIRECCIÓN DE LIMPIA**

**Retiro de animales muertos en la vía pública y Centro Antirrábico**

Unidad de Medida:  
Animales Recolectados

Periodo	Acumulado
Observ.: (NOV 09 A SEP 10)	8,489
Meta: (NOV 09 A OCT 10)	0
Año Ant.: (NOV 08 A OCT 09)	10,883



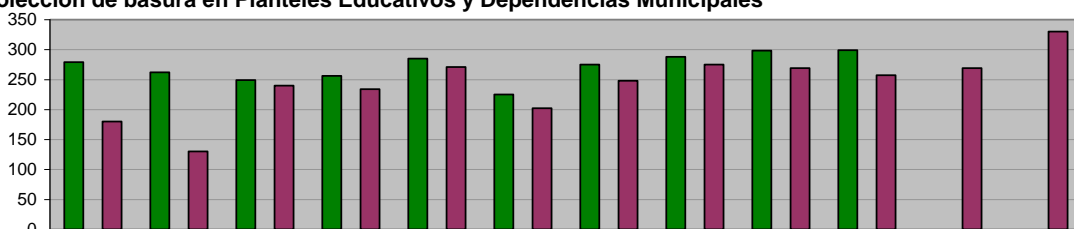
ADMINISTRACIÓN 2009 - 2012 (NOV 09 A SEP 10)	812	694	799	797	648	837	950	1,098	904	950	0	0
META PROGRAMADA (NOV 09 A OCT 10)	0	0	0	0	0	0	0	0	0	0	0	0
MISMO PERIODO AÑO ANTERIOR (NOV 08 A OCT 09)	898	650	690	711	895	664	1,173	1,009	1,109	938	876	1,270

**DIRECCIÓN DE LIMPIA**

**Recolección de basura en Planteles Educativos y Dependencias Municipales**

Unidad de Medida:  
Toneladas

Periodo	Acumulado
Observ.: (NOV 09 A SEP 10)	2,716
Meta: (NOV 09 A OCT 10)	0
Año Ant.: (NOV 08 A OCT 09)	2,905



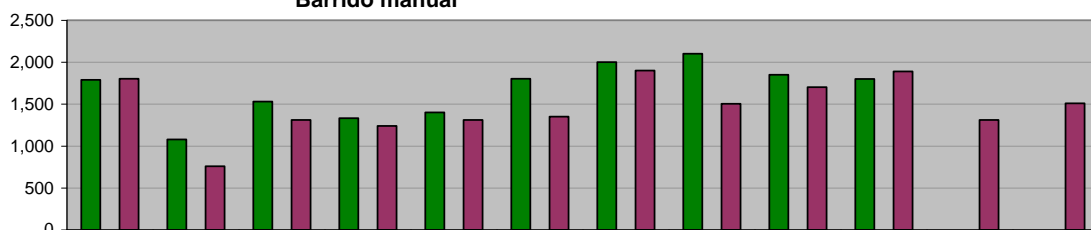
ADMINISTRACIÓN 2009 - 2012 (NOV 09 A SEP 10)	279	262	249	256	285	225	275	288	298	299	0	0
META PROGRAMADA (NOV 09 A OCT 10)	0	0	0	0	0	0	0	0	0	0	0	0
MISMO PERIODO AÑO ANTERIOR (NOV 08 A OCT 09)	180	130	240	234	271	202	248	275	269	257	269	330

**DIRECCIÓN DE LIMPIA**

**Barrido manual**

Unidad de Medida:  
Km

Periodo	Acumulado
Observ.: (NOV 09 A SEP 10)	16,683
Meta: (NOV 09 A OCT 10)	0
Año Ant.: (NOV 08 A OCT 09)	17,591



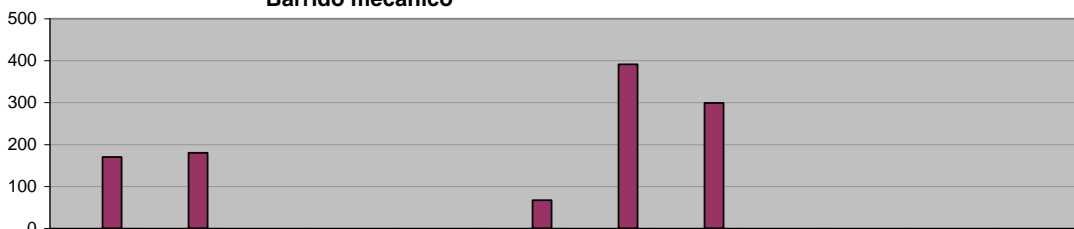
ADMINISTRACIÓN 2009 - 2012 (NOV 09 A SEP 10)	1,790	1,079	1,530	1,331	1,400	1,803	2,000	2,100	1,850	1,800	0	0
META PROGRAMADA (NOV 09 A OCT 10)	0	0	0	0	0	0	0	0	0	0	0	0
MISMO PERIODO AÑO ANTERIOR (NOV 08 A OCT 09)	1,803	759	1,311	1,240	1,311	1,351	1,900	1,503	1,703	1,889	1,311	1,510

**DIRECCIÓN DE LIMPIA**

**Barrido mecánico**

Unidad de Medida:  
Km

Periodo	Acumulado
Observ.: (NOV 09 A SEP 10)	0
Meta: (NOV 09 A OCT 10)	0
Año Ant.: (NOV 08 A OCT 09)	1,107

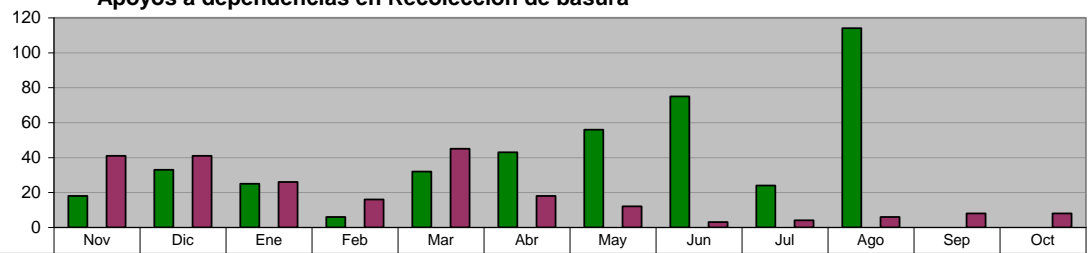


ADMINISTRACIÓN 2009 - 2012 (NOV 09 A SEP 10)	0	0	0	0	0	0	0	0	0	0	0	0
META PROGRAMADA (NOV 09 A OCT 10)	0	0	0	0	0	0	0	0	0	0	0	0
MISMO PERIODO AÑO ANTERIOR (NOV 08 A OCT 09)	170	180	0	0	0	67	391	299	0	0	0	0

**DIRECCIÓN DE LIMPIA**  
**Apoyos a dependencias en Recolección de basura**

Unidad de Medida:  
 Número

Periodo	Acumulado
Observ.: (NOV 09 A SEP 10)	426
Meta: (NOV 09 A OCT 10)	0
Año Ant.: (NOV 08 A OCT 09)	228

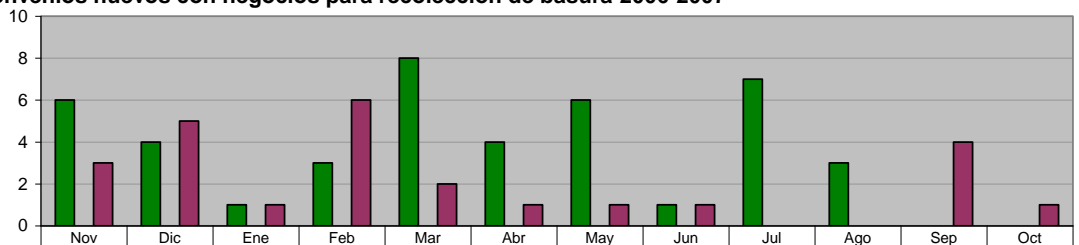


ADMINISTRACIÓN 2009 - 2012 (NOV 09 A SEP 10)	18	33	25	6	32	43	56	75	24	114	0	0
META PROGRAMADA (NOV 09 A OCT 10)	0	0	0	0	0	0	0	0	0	0	0	0
MISMO PERIODO AÑO ANTERIOR (NOV 08 A OCT 09)	41	41	26	16	45	18	12	3	4	6	8	8

**DIRECCIÓN DE LIMPIA**  
**Convenios nuevos con negocios para recolección de basura 2006-2007**

Unidad de Medida:  
 Número

Periodo	Acumulado
Observ.: (NOV 09 A SEP 10)	43
Meta: (NOV 09 A OCT 10)	0
Año Ant.: (NOV 08 A OCT 09)	25

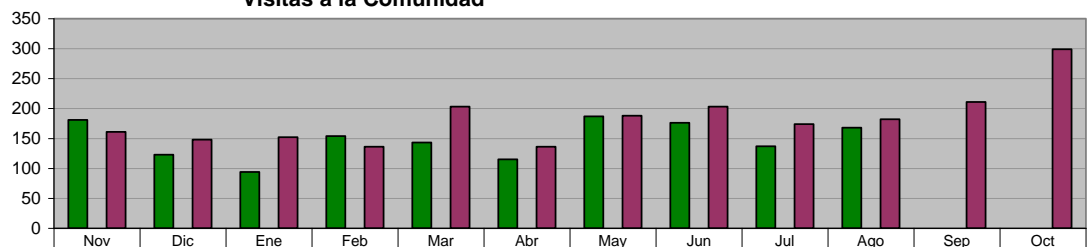


ADMINISTRACIÓN 2009 - 2012 (NOV 09 A SEP 10)	6	4	1	3	8	4	6	1	7	3	0	0
META PROGRAMADA (NOV 09 A OCT 10)	0	0	0	0	0	0	0	0	0	0	0	0
MISMO PERIODO AÑO ANTERIOR (NOV 08 A OCT 09)	3	5	1	6	2	1	1	1	0	0	4	1

**DIRECCIÓN DE LIMPIA**  
**Visitas a la Comunidad**

Unidad de Medida:  
 Colonias Visitadas

Periodo	Acumulado
Observ.: (NOV 09 A SEP 10)	1,478
Meta: (NOV 09 A OCT 10)	0
Año Ant.: (NOV 08 A OCT 09)	2,193

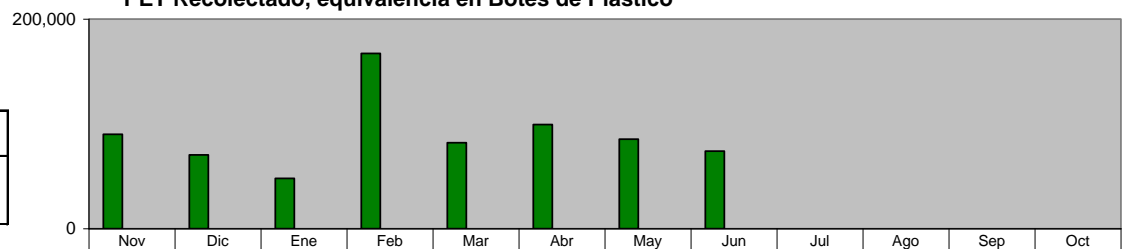


ADMINISTRACIÓN 2009 - 2012 (NOV 09 A SEP 10)	181	123	94	154	143	115	187	176	137	168	0	0
META PROGRAMADA (NOV 09 A OCT 10)	0	0	0	0	0	0	0	0	0	0	0	0
MISMO PERIODO AÑO ANTERIOR (NOV 08 A OCT 09)	161	148	152	136	203	136	188	203	174	182	211	299

**DIRECCIÓN DE LIMPIA**  
**PET Recolectado, equivalencia en Botes de Plástico**

Unidad de Medida:  
 Cantidad

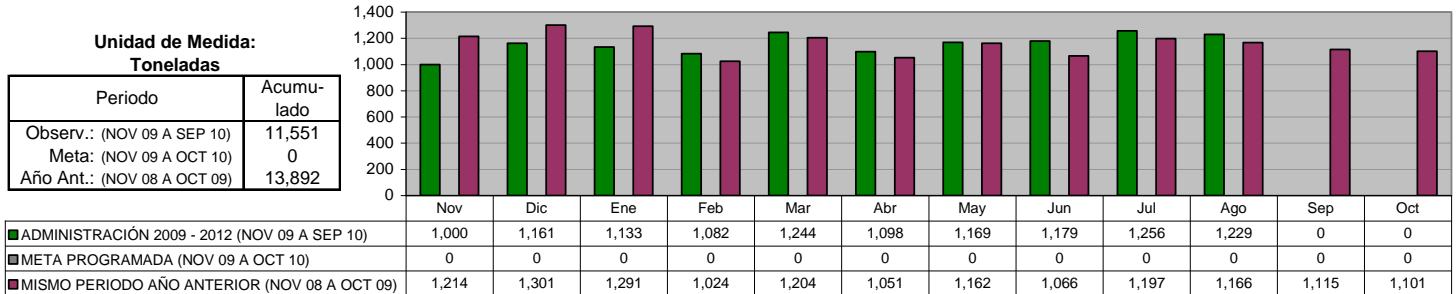
Periodo	Acumulado
Observ.: (NOV 09 A SEP 10)	716,790
Meta: (NOV 09 A OCT 10)	0
Año Ant.: (NOV 08 A OCT 09)	0



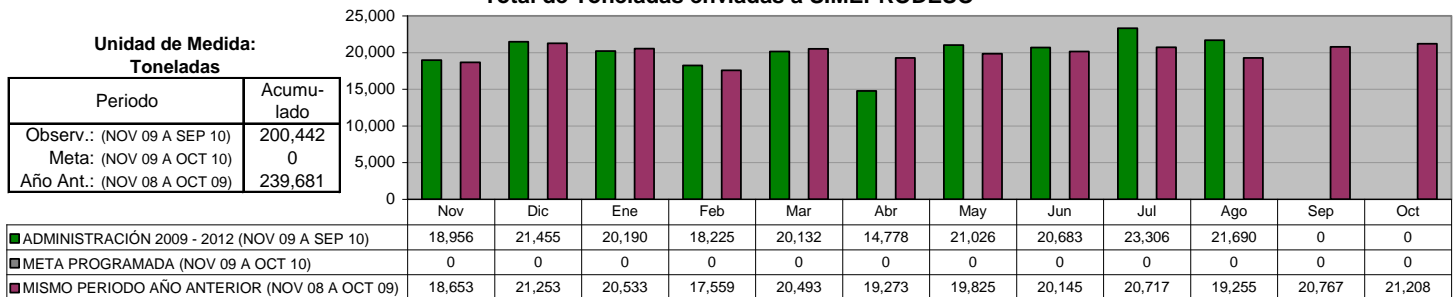
ADMINISTRACIÓN 2009 - 2012 (NOV 09 A SEP 10)	90,000	70,500	48,000	167,280	82,080	99,390	85,440	74,100	0	0	0	0
META PROGRAMADA (NOV 09 A OCT 10)	0	0	0	0	0	0	0	0	0	0	0	0
MISMO PERIODO AÑO ANTERIOR (NOV 08 A OCT 09)	0	0	0	0	0	0	0	0	0	0	0	0



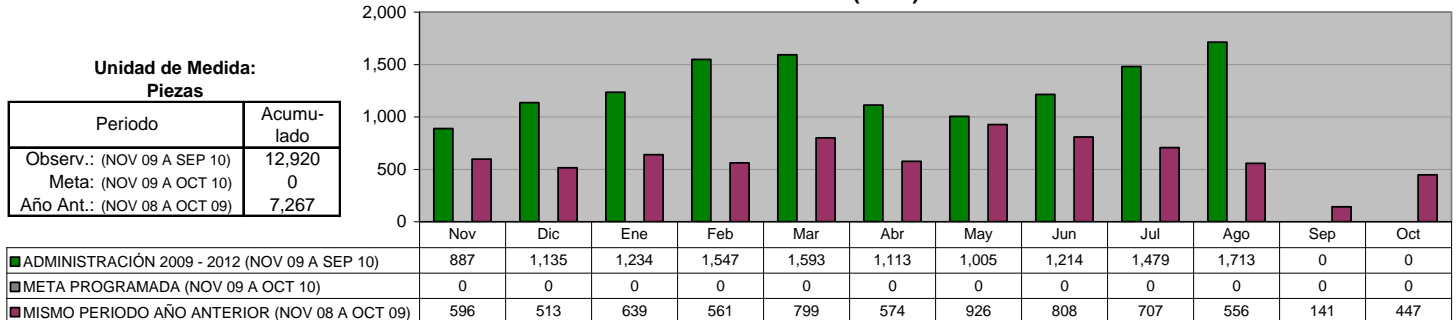
**DIRECCIÓN DE LIMPIA  
 PLANTA DE TRANSFERENCIA  
 Carretoneros**



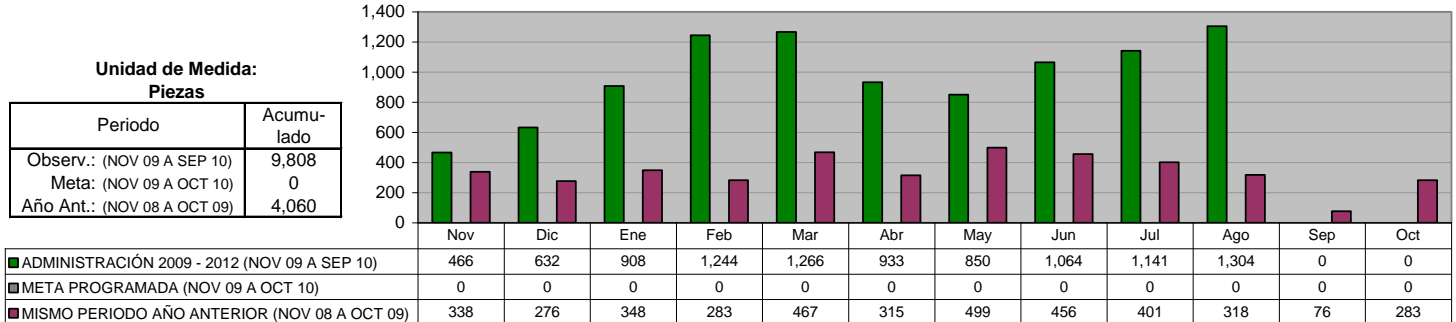
**DIRECCIÓN DE LIMPIA  
 PLANTA DE TRANSFERENCIA  
 Total de Toneladas enviadas a SIMEPRODES**



**DIRECCIÓN DE ALUMBRADO  
 Rehabilitación de Luminarias (Total)**



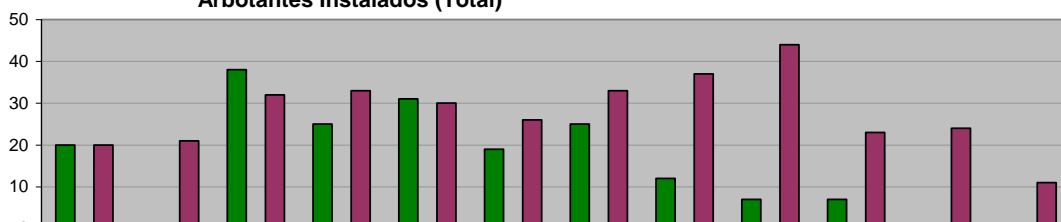
**DIRECCIÓN DE ALUMBRADO  
 Rehabilitación de Luminarias en Colonias**



**DIRECCIÓN DE ALUMBRADO**  
**Arbotantes Instalados (Total)**

Unidad de Medida:  
Piezas

Periodo	Acumulado
Observ.: (NOV 09 A SEP 10)	184
Meta: (NOV 09 A OCT 10)	0
Año Ant.: (NOV 08 A OCT 09)	334

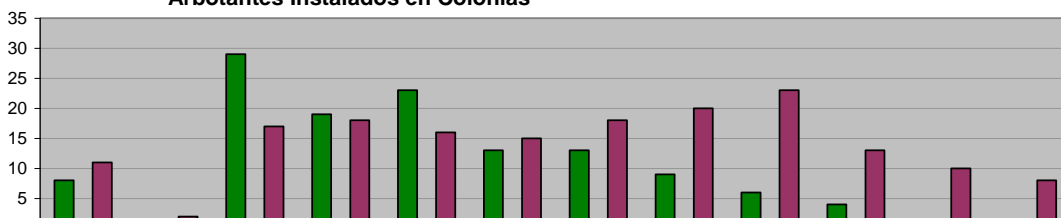


	Nov	Dic	Ene	Feb	Mar	Abr	May	Jun	Jul	Ago	Sep	Oct
ADMINISTRACIÓN 2009 - 2012 (NOV 09 A SEP 10)	20	0	38	25	31	19	25	12	7	7	0	0
META PROGRAMADA (NOV 09 A OCT 10)	0	0	0	0	0	0	0	0	0	0	0	0
MISMO PERIODO AÑO ANTERIOR (NOV 08 A OCT 09)	20	21	32	33	30	26	33	37	44	23	24	11

**DIRECCIÓN DE ALUMBRADO**  
**Arbotantes Instalados en Colonias**

Unidad de Medida:  
Piezas

Periodo	Acumulado
Observ.: (NOV 09 A SEP 10)	124
Meta: (NOV 09 A OCT 10)	0
Año Ant.: (NOV 08 A OCT 09)	171



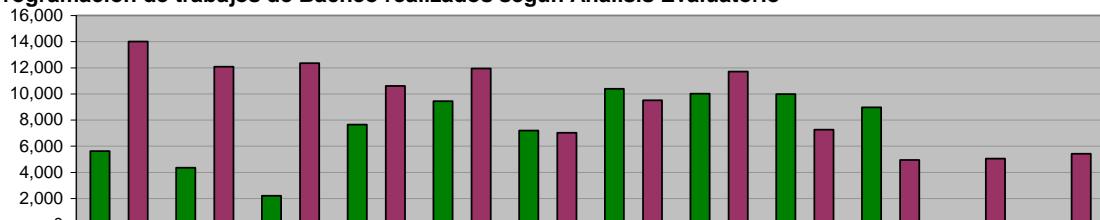
	Nov	Dic	Ene	Feb	Mar	Abr	May	Jun	Jul	Ago	Sep	Oct
ADMINISTRACIÓN 2009 - 2012 (NOV 09 A SEP 10)	8	0	29	19	23	13	13	9	6	4	0	0
META PROGRAMADA (NOV 09 A OCT 10)	0	0	0	0	0	0	0	0	0	0	0	0
MISMO PERIODO AÑO ANTERIOR (NOV 08 A OCT 09)	11	2	17	18	16	15	18	20	23	13	10	8

**DIRECCIÓN DE VÍAS PÚBLICAS**

**Programación de trabajos de Bacheo realizados según Análisis Evaluatorio**

Unidad de Medida:  
M2

Periodo	Acumulado
Observ.: (NOV 09 A SEP 10)	75,789
Meta: (NOV 09 A OCT 10)	0
Año Ant.: (NOV 08 A OCT 09)	111,856



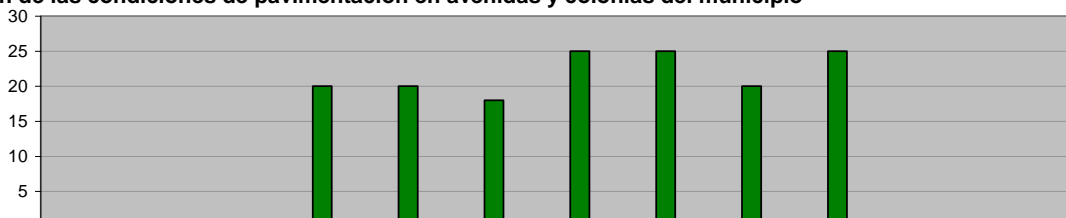
	Nov	Dic	Ene	Feb	Mar	Abr	May	Jun	Jul	Ago	Sep	Oct
ADMINISTRACIÓN 2009 - 2012 (NOV 09 A SEP 10)	5,618	4,352	2,203	7,651	9,434	7,192	10,378	10,008	9,985	8,968	0	0
META PROGRAMADA (NOV 09 A OCT 10)	0	0	0	0	0	0	0	0	0	0	0	0
MISMO PERIODO AÑO ANTERIOR (NOV 08 A OCT 09)	13,998	12,082	12,342	10,612	11,944	7,019	9,505	11,696	7,255	4,947	5,048	5,408

**DIRECCIÓN DE VÍAS PÚBLICAS**

**Evaluación de las condiciones de pavimentación en avenidas y colonias del municipio**

Unidad de Medida:  
Evaluaciones

Periodo	Acumulado
Observ.: (NOV 09 A SEP 10)	153
Meta: (NOV 09 A OCT 10)	0
Año Ant.: (NOV 08 A OCT 09)	0



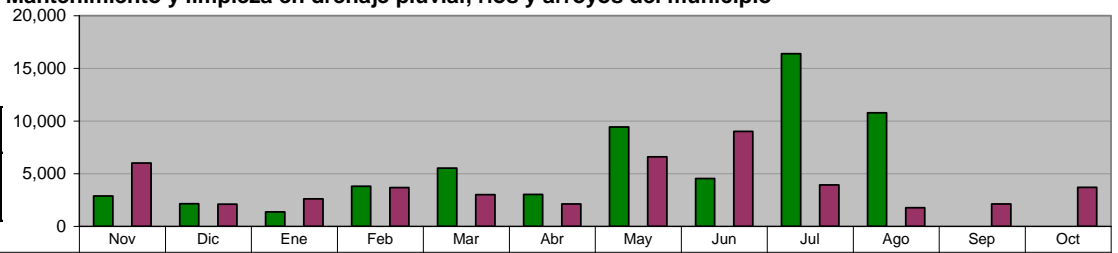
	Nov	Dic	Ene	Feb	Mar	Abr	May	Jun	Jul	Ago	Sep	Oct
ADMINISTRACIÓN 2009 - 2012 (NOV 09 A SEP 10)	0	0	0	20	20	18	25	25	20	25	0	0
META PROGRAMADA (NOV 09 A OCT 10)	0	0	0	0	0	0	0	0	0	0	0	0
MISMO PERIODO AÑO ANTERIOR (NOV 08 A OCT 09)	0	0	0	0	0	0	0	0	0	0	0	0

**DIRECCIÓN DE VÍAS PÚBLICAS**

**Mantenimiento y limpieza en drenaje pluvial, ríos y arroyos del municipio**

**Unidad de Medida:**  
M3

Periodo	Acumulado
Observ.: (NOV 09 A SEP 10)	59,843
Meta: (NOV 09 A OCT 10)	0
Año Ant.: (NOV 08 A OCT 09)	46,640



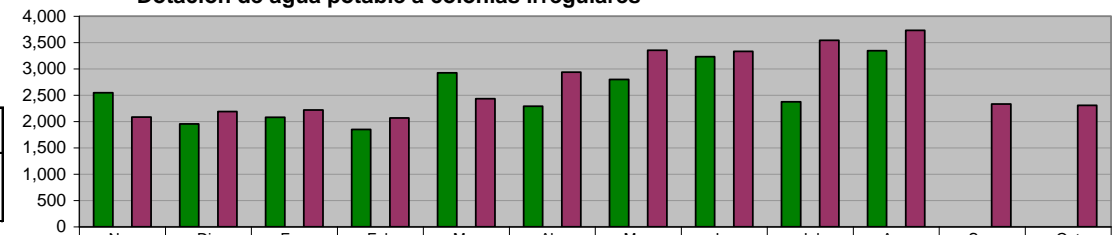
	Nov	Dic	Ene	Feb	Mar	Abr	May	Jun	Jul	Ago	Sep	Oct
ADMINISTRACIÓN 2009 - 2012 (NOV 09 A SEP 10)	2,870	2,134	1,360	3,798	5,525	3,026	9,443	4,528	16,383	10,776	0	0
META PROGRAMADA (NOV 09 A OCT 10)	0	0	0	0	0	0	0	0	0	0	0	0
MISMO PERIODO AÑO ANTERIOR (NOV 08 A OCT 09)	6,015	2,103	2,612	3,672	2,996	2,114	6,592	9,017	3,938	1,772	2,113	3,696

**DIRECCIÓN DE VÍAS PÚBLICAS**

**Dotación de agua potable a colonias irregulares**

**Unidad de Medida:**  
M3

Periodo	Acumulado
Observ.: (NOV 09 A SEP 10)	25,394
Meta: (NOV 09 A OCT 10)	0
Año Ant.: (NOV 08 A OCT 09)	32,520



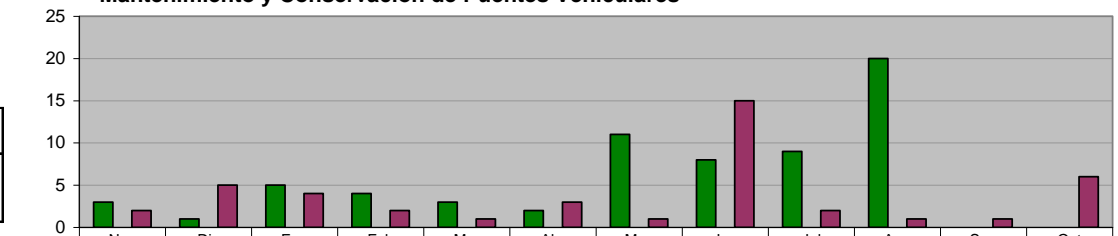
	Nov	Dic	Ene	Feb	Mar	Abr	May	Jun	Jul	Ago	Sep	Oct
ADMINISTRACIÓN 2009 - 2012 (NOV 09 A SEP 10)	2,546	1,955	2,079	1,850	2,925	2,291	2,797	3,232	2,374	3,345	0	0
META PROGRAMADA (NOV 09 A OCT 10)	0	0	0	0	0	0	0	0	0	0	0	0
MISMO PERIODO AÑO ANTERIOR (NOV 08 A OCT 09)	2,082	2,189	2,218	2,067	2,432	2,935	3,355	3,330	3,542	3,729	2,334	2,307

**DIRECCIÓN DE VÍAS PÚBLICAS**

**Mantenimiento y Conservación de Puentes Vehiculares**

**Unidad de Medida:**  
Número

Periodo	Acumulado
Observ.: (NOV 09 A SEP 10)	66
Meta: (NOV 09 A OCT 10)	0
Año Ant.: (NOV 08 A OCT 09)	43



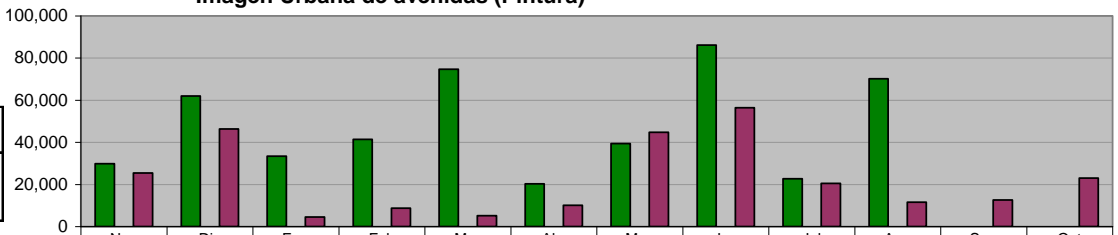
	Nov	Dic	Ene	Feb	Mar	Abr	May	Jun	Jul	Ago	Sep	Oct
ADMINISTRACIÓN 2009 - 2012 (NOV 09 A SEP 10)	3	1	5	4	3	2	11	8	9	20	0	0
META PROGRAMADA (NOV 09 A OCT 10)	0	0	0	0	0	0	0	0	0	0	0	0
MISMO PERIODO AÑO ANTERIOR (NOV 08 A OCT 09)	2	5	4	2	1	3	1	15	2	1	1	6

**DIRECCIÓN DE VÍAS PÚBLICAS**

**Imagen Urbana de avenidas (Pintura)**

**Unidad de Medida:**  
Metros lineales

Periodo	Acumulado
Observ.: (NOV 09 A SEP 10)	479,840
Meta: (NOV 09 A OCT 10)	0
Año Ant.: (NOV 08 A OCT 09)	269,073

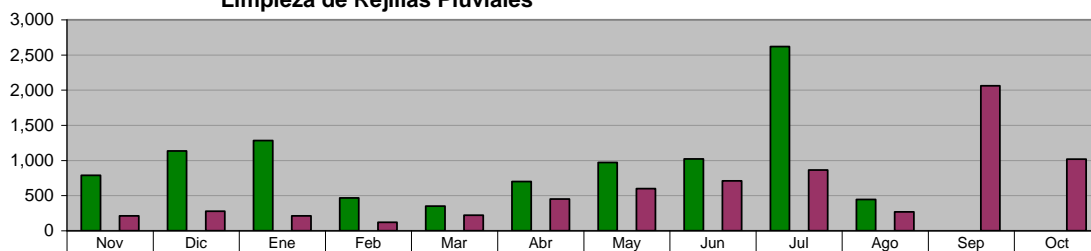


	Nov	Dic	Ene	Feb	Mar	Abr	May	Jun	Jul	Ago	Sep	Oct
ADMINISTRACIÓN 2009 - 2012 (NOV 09 A SEP 10)	29,816	61,978	33,361	41,348	74,725	20,282	39,370	86,140	22,700	70,120	0	0
META PROGRAMADA (NOV 09 A OCT 10)	0	0	0	0	0	0	0	0	0	0	0	0
MISMO PERIODO AÑO ANTERIOR (NOV 08 A OCT 09)	25,421	46,310	4,500	8,686	5,196	10,116	44,798	56,434	20,450	11,512	12,637	23,013

**DIRECCIÓN DE VÍAS PÚBLICAS**  
**Limpieza de Rejillas Pluviales**

Unidad de Medida:  
Piezas

Periodo	Acumulado
Observ.: (NOV 09 A SEP 10)	9,780
Meta: (NOV 09 A OCT 10)	0
Año Ant.: (NOV 08 A OCT 09)	7,010

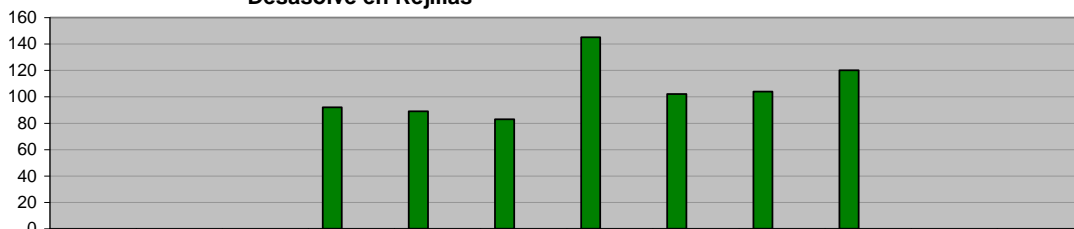


	Nov	Dic	Ene	Feb	Mar	Abr	May	Jun	Jul	Ago	Sep	Oct
ADMINISTRACIÓN 2009 - 2012 (NOV 09 A SEP 10)	789	1,135	1,283	466	350	700	972	1,022	2,620	443	0	0
META PROGRAMADA (NOV 09 A OCT 10)	0	0	0	0	0	0	0	0	0	0	0	0
MISMO PERIODO AÑO ANTERIOR (NOV 08 A OCT 09)	210	277	210	120	222	450	600	709	863	269	2,062	1,018

**DIRECCIÓN DE VÍAS PÚBLICAS**  
**Desasolve en Rejillas**

Unidad de Medida:  
Piezas

Periodo	Acumulado
Observ.: (NOV 09 A SEP 10)	735
Meta: (NOV 09 A OCT 10)	0
Año Ant.: (NOV 08 A OCT 09)	0



	Nov	Dic	Ene	Feb	Mar	Abr	May	Jun	Jul	Ago	Sep	Oct
ADMINISTRACIÓN 2009 - 2012 (NOV 09 A SEP 10)	0	0	0	92	89	83	145	102	104	120	0	0
META PROGRAMADA (NOV 09 A OCT 10)	0	0	0	0	0	0	0	0	0	0	0	0
MISMO PERIODO AÑO ANTERIOR (NOV 08 A OCT 09)	0	0	0	0	0	0	0	0	0	0	0	0

**DIRECCIÓN DE VÍAS PÚBLICAS**  
**Desasolve de canales, ríos y arroyos**

Unidad de Medida:  
Metros cúbicos

Periodo	Acumulado
Observ.: (NOV 09 A SEP 10)	53,479
Meta: (NOV 09 A OCT 10)	0
Año Ant.: (NOV 08 A OCT 09)	0

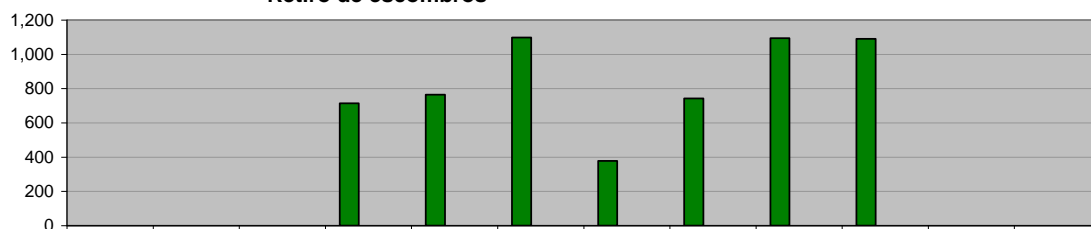


	Nov	Dic	Ene	Feb	Mar	Abr	May	Jun	Jul	Ago	Sep	Oct
ADMINISTRACIÓN 2009 - 2012 (NOV 09 A SEP 10)	0	0	0	3,798	5,525	3,026	9,443	4,528	16,383	10,776	0	0
META PROGRAMADA (NOV 09 A OCT 10)	0	0	0	0	0	0	0	0	0	0	0	0
MISMO PERIODO AÑO ANTERIOR (NOV 08 A OCT 09)	0	0	0	0	0	0	0	0	0	0	0	0

**DIRECCIÓN DE VÍAS PÚBLICAS**  
**Retiro de escombros**

Unidad de Medida:  
Metros cúbicos

Periodo	Acumulado
Observ.: (NOV 09 A SEP 10)	5,880
Meta: (NOV 09 A OCT 10)	0
Año Ant.: (NOV 08 A OCT 09)	0

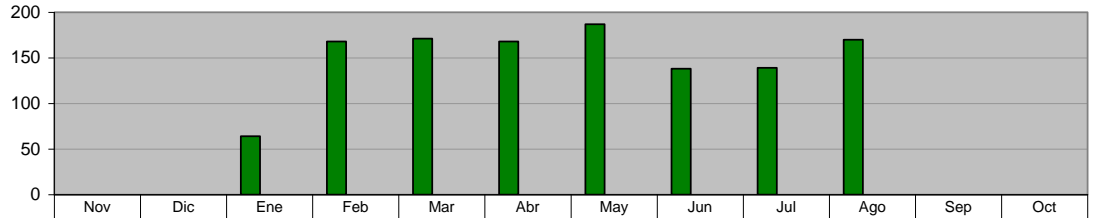


	Nov	Dic	Ene	Feb	Mar	Abr	May	Jun	Jul	Ago	Sep	Oct
ADMINISTRACIÓN 2009 - 2012 (NOV 09 A SEP 10)	0	0	0	714	764	1,098	378	742	1,094	1,090	0	0
META PROGRAMADA (NOV 09 A OCT 10)	0	0	0	0	0	0	0	0	0	0	0	0
MISMO PERIODO AÑO ANTERIOR (NOV 08 A OCT 09)	0	0	0	0	0	0	0	0	0	0	0	0

**DIRECCIÓN DE IMAGEN URBANA  
 AREA DE FUENTES Y MONUMENTOS  
 Mantenimiento en Colonias**

Unidad de Medida:  
 Plazas

Periodo	Acumulado
Observ.: (NOV 09 A SEP 10)	1,205
Meta: (NOV 09 A OCT 10)	0
Año Ant.: (NOV 08 A OCT 09)	0

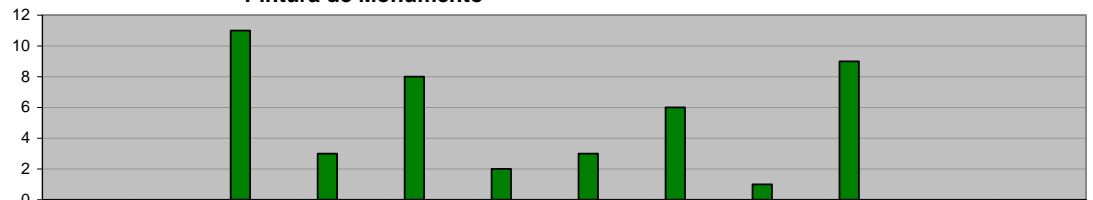


ADMINISTRACIÓN 2009 - 2012 (NOV 09 A SEP 10)	0	0	64	168	171	168	187	138	139	170	0	0
META PROGRAMADA (NOV 09 A OCT 10)	0	0	0	0	0	0	0	0	0	0	0	0
MISMO PERIODO AÑO ANTERIOR (NOV 08 A OCT 09)	0	0	0	0	0	0	0	0	0	0	0	0

**DIRECCIÓN DE IMAGEN URBANA  
 AREA DE FUENTES Y MONUMENTOS  
 Pintura de Monumento**

Unidad de Medida:  
 Piezas

Periodo	Acumulado
Observ.: (NOV 09 A SEP 10)	43
Meta: (NOV 09 A OCT 10)	0
Año Ant.: (NOV 08 A OCT 09)	0

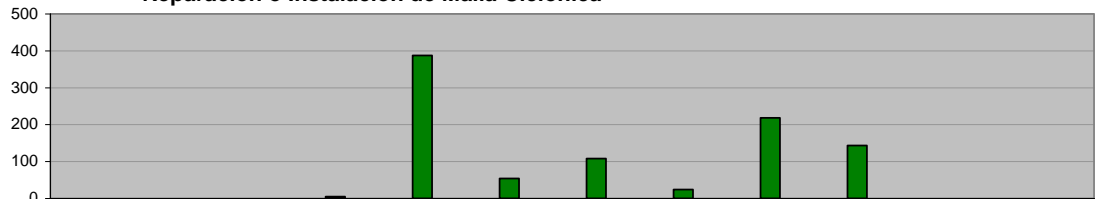


ADMINISTRACIÓN 2009 - 2012 (NOV 09 A SEP 10)	0	0	11	3	8	2	3	6	1	9	0	0
META PROGRAMADA (NOV 09 A OCT 10)	0	0	0	0	0	0	0	0	0	0	0	0
MISMO PERIODO AÑO ANTERIOR (NOV 08 A OCT 09)	0	0	0	0	0	0	0	0	0	0	0	0

**DIRECCIÓN DE IMAGEN URBANA  
 AREA DE FUENTES Y MONUMENTOS  
 Reparación o Instalación de Malla Ciclónica**

Unidad de Medida:  
 Metros lineales

Periodo	Acumulado
Observ.: (NOV 09 A SEP 10)	939
Meta: (NOV 09 A OCT 10)	0
Año Ant.: (NOV 08 A OCT 09)	0

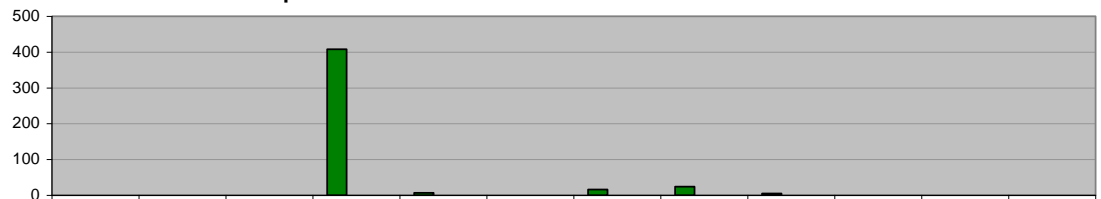


ADMINISTRACIÓN 2009 - 2012 (NOV 09 A SEP 10)	0	0	0	5	387	54	108	24	218	143	0	0
META PROGRAMADA (NOV 09 A OCT 10)	0	0	0	0	0	0	0	0	0	0	0	0
MISMO PERIODO AÑO ANTERIOR (NOV 08 A OCT 09)	0	0	0	0	0	0	0	0	0	0	0	0

**DIRECCIÓN DE IMAGEN URBANA  
 AREA DE FUENTES Y MONUMENTOS  
 Reparación de Bancas**

Unidad de Medida:  
 Piezas

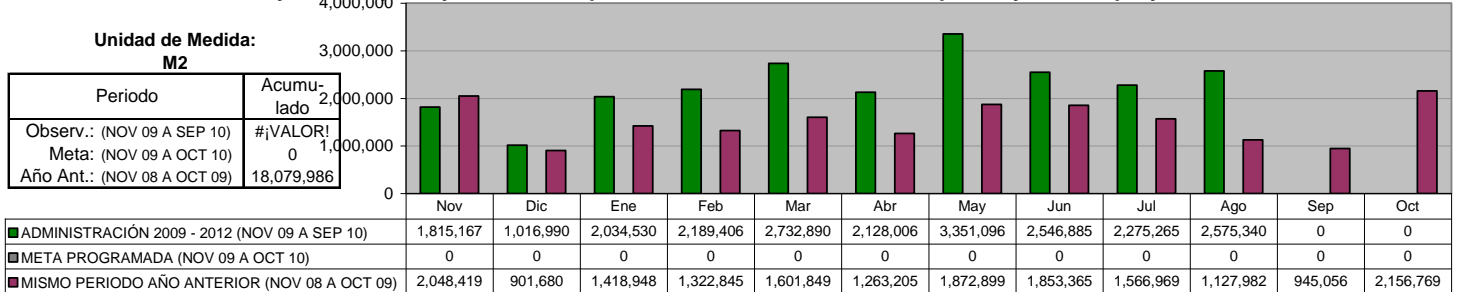
Periodo	Acumulado
Observ.: (NOV 09 A SEP 10)	460
Meta: (NOV 09 A OCT 10)	0
Año Ant.: (NOV 08 A OCT 09)	0



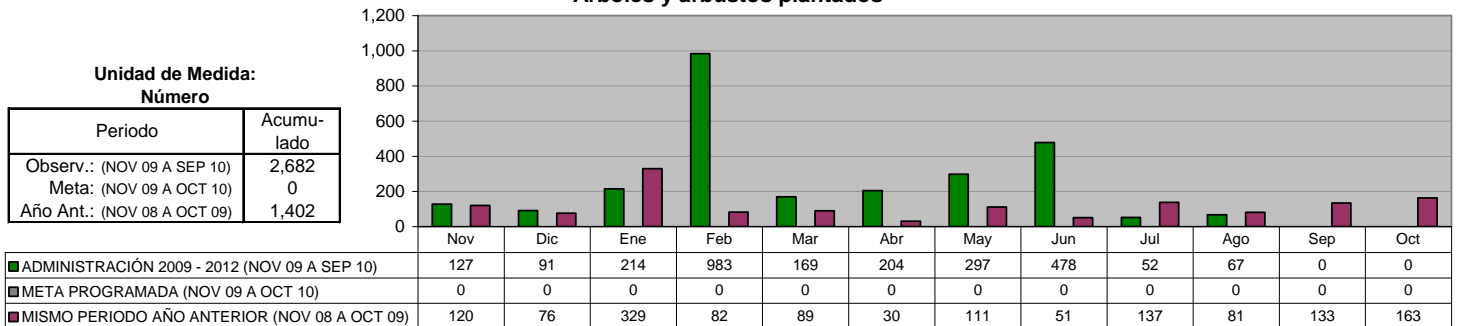
ADMINISTRACIÓN 2009 - 2012 (NOV 09 A SEP 10)	0	0	0	408	7	0	16	24	5	0	0
META PROGRAMADA (NOV 09 A OCT 10)	0	0	0	0	0	0	0	0	0	0	0
MISMO PERIODO AÑO ANTERIOR (NOV 08 A OCT 09)	0	0	0	0	0	0	0	0	0	0	0

**DIRECCIÓN DE IMAGEN URBANA**  
**Cuidado al Patrimonio Verde**

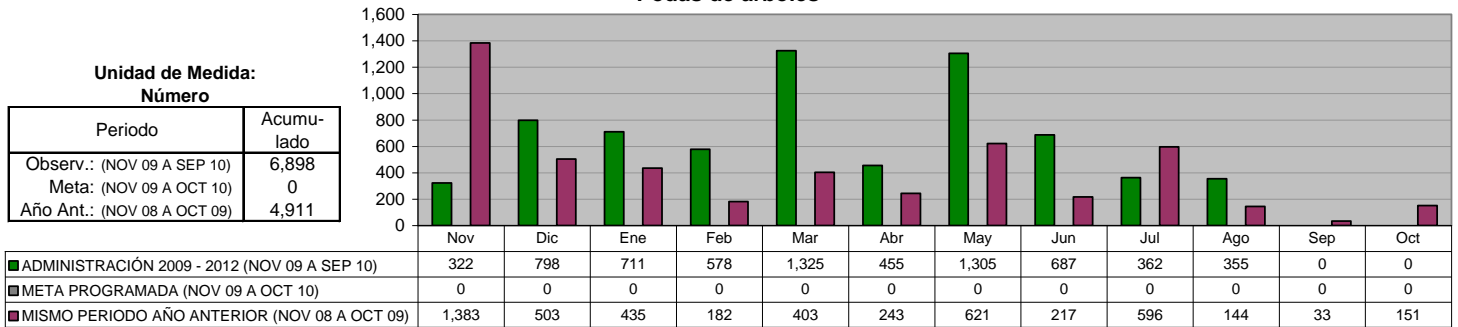
**Desyerbe, limpieza y corte de césped en camellones, avenidas, en plazas y nuevos proyectos**



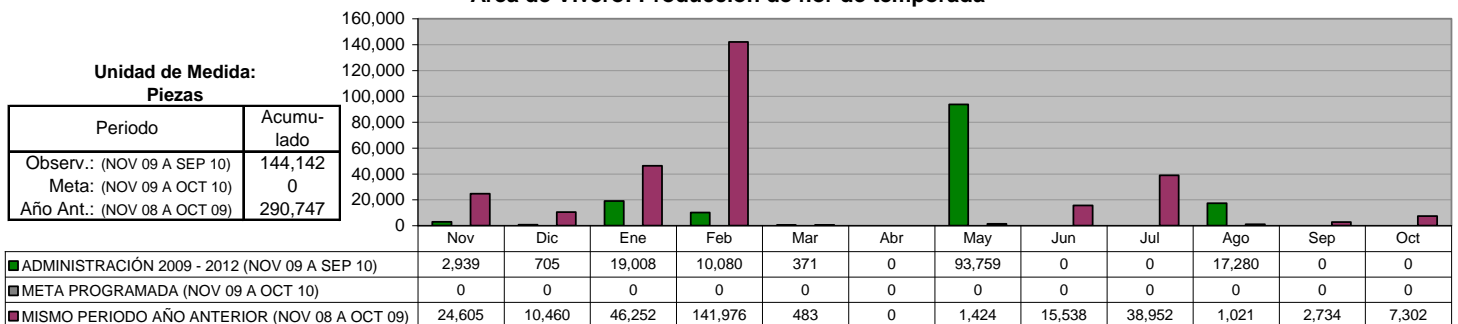
**DIRECCIÓN DE IMAGEN URBANA**  
**Árboles y arbustos plantados**



**DIRECCIÓN DE IMAGEN URBANA**  
**Podas de árboles**



**DIRECCIÓN DE IMAGEN URBANA**  
**Área de Vivero: Producción de flor de temporada**



## IX. SECRETARÍA DE SEGURIDAD PÚBLICA

**DIRECCIÓN DE POLICÍA**  
**Total Detenidos**

**Unidad de Medida:**  
**Número**

Periodo	Acumulado
Observ.: (NOV 09 A SEP 10)	845
Meta: (NOV 09 A OCT 10)	0
Año Ant.: (NOV 08 A OCT 09)	1,966

	Nov	Dic	Ene	Feb	Mar	Abr	May	Jun	Jul	Ago	Sep	Oct
■ ADMINISTRACIÓN 2009 - 2012 (NOV 09 A SEP 10)	152	82	139	66	41	79	59	79	64	84	0	0
■ META PROGRAMADA (NOV 09 A OCT 10)	0	0	0	0	0	0	0	0	0	0	0	0
■ MISMO PERIODO AÑO ANTERIOR (NOV 08 A OCT 09)	141	119	196	185	249	143	133	136	159	244	112	149

**DIRECCIÓN DE POLICÍA**  
**Total Detenidos por Faltas cometidas**

**Unidad de Medida:**  
**Número**

Periodo	Acumulado
Observ.: (NOV 09 A SEP 10)	12,586
Meta: (NOV 09 A OCT 10)	0
Año Ant.: (NOV 08 A OCT 09)	19,243

	Nov	Dic	Ene	Feb	Mar	Abr	May	Jun	Jul	Ago	Sep	Oct
■ ADMINISTRACIÓN 2009 - 2012 (NOV 09 A SEP 10)	1,552	1,221	1,541	1,190	1,155	1,184	1,318	1,178	1,011	1,236	0	0
■ META PROGRAMADA (NOV 09 A OCT 10)	0	0	0	0	0	0	0	0	0	0	0	0
■ MISMO PERIODO AÑO ANTERIOR (NOV 08 A OCT 09)	1,496	1,162	1,405	1,797	2,487	2,003	1,475	1,467	1,525	1,208	1,666	1,552

**DIRECCIÓN DE TRÁNSITO**  
**Accidentes registrados**

**Unidad de Medida:**  
**Número**

Periodo	Acumulado
Observ.: (NOV 09 A SEP 10)	5,277
Meta: (NOV 09 A OCT 10)	0
Año Ant.: (NOV 08 A OCT 09)	5,989

	Nov	Dic	Ene	Feb	Mar	Abr	May	Jun	Jul	Ago	Sep	Oct
■ ADMINISTRACIÓN 2009 - 2012 (NOV 09 A SEP 10)	521	554	465	475	492	517	485	568	605	595	0	0
■ META PROGRAMADA (NOV 09 A OCT 10)	0	0	0	0	0	0	0	0	0	0	0	0
■ MISMO PERIODO AÑO ANTERIOR (NOV 08 A OCT 09)	570	608	465	521	468	499	547	526	472	466	439	408

**DIRECCIÓN DE TRÁNSITO**  
**Multas de Tránsito aplicadas**

**Unidad de Medida:**  
**Número**

Periodo	Acumulado
Observ.: (NOV 09 A SEP 10)	53,990
Meta: (NOV 09 A OCT 10)	0
Año Ant.: (NOV 08 A OCT 09)	109,575

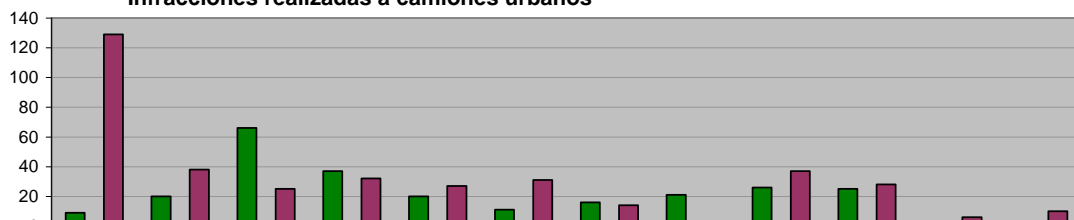
	Nov	Dic	Ene	Feb	Mar	Abr	May	Jun	Jul	Ago	Sep	Oct
■ ADMINISTRACIÓN 2009 - 2012 (NOV 09 A SEP 10)	6,369	4,892	8,288	8,933	9,579	6,428	240	1,264	3,003	4,994	0	0
■ META PROGRAMADA (NOV 09 A OCT 10)	0	0	0	0	0	0	0	0	0	0	0	0
■ MISMO PERIODO AÑO ANTERIOR (NOV 08 A OCT 09)	11,021	9,147	10,586	11,525	11,796	8,233	10,746	7,821	7,541	8,028	6,773	6,358



**COORDINACIÓN DEL TRANSPORTE**  
**Infracciones realizadas a camiones urbanos**

**Unidad de Medida:**  
**Número**

Periodo	Acumulado
Observ.: (NOV 09 A SEP 10)	251
Meta: (NOV 09 A OCT 10)	0
Año Ant.: (NOV 08 A OCT 09)	378

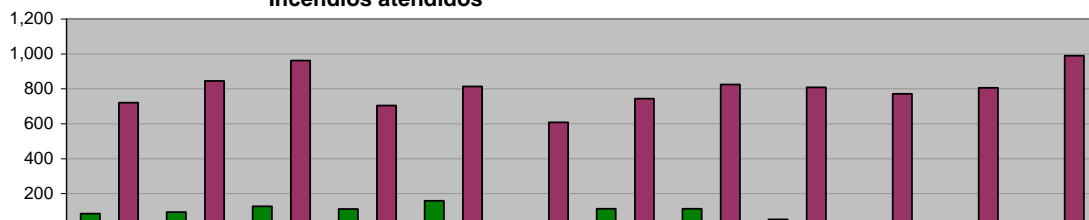


■ ADMINISTRACIÓN 2009 - 2012 (NOV 09 A SEP 10)	9	20	66	37	20	11	16	21	26	25	0	0
■ META PROGRAMADA (NOV 09 A OCT 10)	0	0	0	0	0	0	0	0	0	0	0	0
■ MISMO PERIODO AÑO ANTERIOR (NOV 08 A OCT 09)	129	38	25	32	27	31	14	1	37	28	6	10

**DIRECCIÓN DE PROTECCIÓN CIVIL**  
**Incendios atendidos**

**Unidad de Medida:**  
**Número**

Periodo	Acumulado
Observ.: (NOV 09 A SEP 10)	884
Meta: (NOV 09 A OCT 10)	0
Año Ant.: (NOV 08 A OCT 09)	1,467

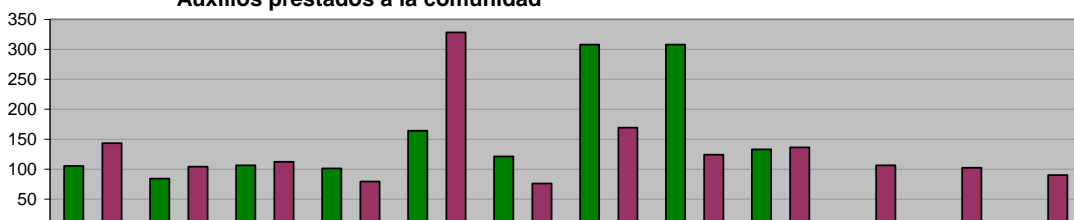


■ ADMINISTRACIÓN 2009 - 2012 (NOV 09 A SEP 10)	85	94	127	112	159	29	113	113	52	0	0	0
■ META PROGRAMADA (NOV 09 A OCT 10)	0	0	0	0	0	0	0	0	0	0	0	0
■ MISMO PERIODO AÑO ANTERIOR (NOV 08 A OCT 09)	720	845	962	704	813	607	743	824	808	771	806	990

**DIRECCIÓN DE PROTECCIÓN CIVIL**  
**Auxilios prestados a la comunidad**

**Unidad de Medida:**  
**Número**

Periodo	Acumulado
Observ.: (NOV 09 A SEP 10)	1,430
Meta: (NOV 09 A OCT 10)	0
Año Ant.: (NOV 08 A OCT 09)	1,569



■ ADMINISTRACIÓN 2009 - 2012 (NOV 09 A SEP 10)	105	84	106	101	164	121	308	308	133	0	0	0
■ META PROGRAMADA (NOV 09 A OCT 10)	0	0	0	0	0	0	0	0	0	0	0	0
■ MISMO PERIODO AÑO ANTERIOR (NOV 08 A OCT 09)	143	104	112	79	328	76	169	124	136	106	102	90

**DIRECCIÓN DE PROTECCIÓN CIVIL**  
**Operativo Indigentes**

**Unidad de Medida:**  
**Atenciones**

Periodo	Acumulado
Observ.: (NOV 09 A SEP 10)	139
Meta: (NOV 09 A OCT 10)	0
Año Ant.: (NOV 08 A OCT 09)	0

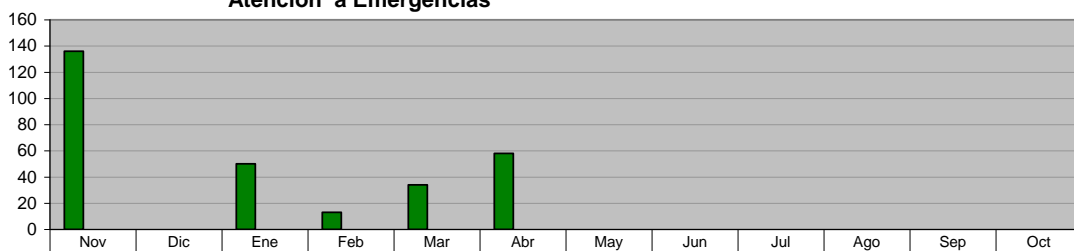


■ ADMINISTRACIÓN 2009 - 2012 (NOV 09 A SEP 10)	3	102	34	0	0	0	0	0	0	0	0
■ META PROGRAMADA (NOV 09 A OCT 10)	0	0	0	0	0	0	0	0	0	0	0
■ MISMO PERIODO AÑO ANTERIOR (NOV 08 A OCT 09)	0	0	0	0	0	0	0	0	0	0	0

**DIRECCIÓN DE PROTECCIÓN CIVIL**  
**Atención a Emergencias**

Unidad de Medida:  
 Cantidad

Periodo	Acumulado
Observ.: (NOV 09 A SEP 10)	291
Meta: (NOV 09 A OCT 10)	0
Año Ant.: (NOV 08 A OCT 09)	0

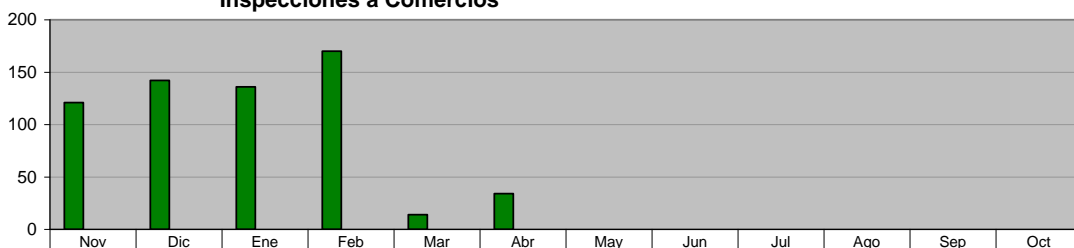


ADMINISTRACIÓN 2009 - 2012 (NOV 09 A SEP 10)	136	0	50	13	34	58	0	0	0	0	0	0
META PROGRAMADA (NOV 09 A OCT 10)	0	0	0	0	0	0	0	0	0	0	0	0
MISMO PERIODO AÑO ANTERIOR (NOV 08 A OCT 09)	0	0	0	0	0	0	0	0	0	0	0	0

**DIRECCIÓN DE PROTECCIÓN CIVIL**  
**Inspecciones a Comercios**

Unidad de Medida:  
 Cantidad

Periodo	Acumulado
Observ.: (NOV 09 A SEP 10)	617
Meta: (NOV 09 A OCT 10)	0
Año Ant.: (NOV 08 A OCT 09)	0

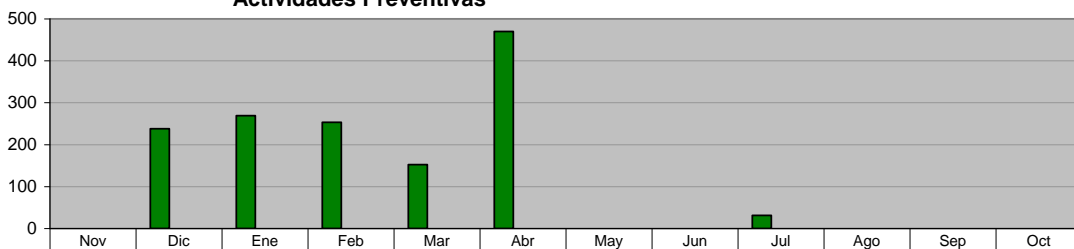


ADMINISTRACIÓN 2009 - 2012 (NOV 09 A SEP 10)	121	142	136	170	14	34	0	0	0	0	0	0
META PROGRAMADA (NOV 09 A OCT 10)	0	0	0	0	0	0	0	0	0	0	0	0
MISMO PERIODO AÑO ANTERIOR (NOV 08 A OCT 09)	0	0	0	0	0	0	0	0	0	0	0	0

**DIRECCIÓN DE PROTECCIÓN CIVIL**  
**Actividades Preventivas**

Unidad de Medida:  
 Cantidad

Periodo	Acumulado
Observ.: (NOV 09 A SEP 10)	1,413
Meta: (NOV 09 A OCT 10)	0
Año Ant.: (NOV 08 A OCT 09)	0

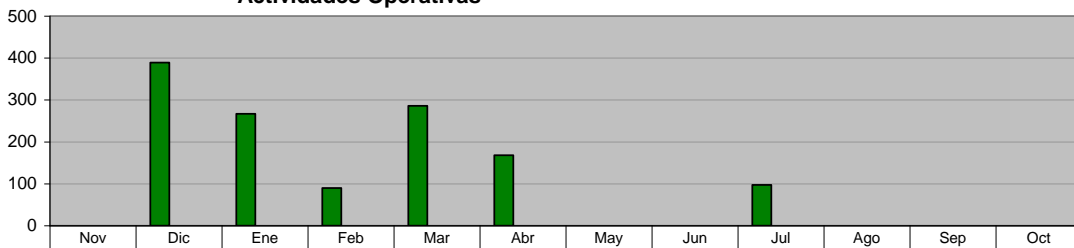


ADMINISTRACIÓN 2009 - 2012 (NOV 09 A SEP 10)	0	238	269	253	152	470	0	0	31	0	0	0
META PROGRAMADA (NOV 09 A OCT 10)	0	0	0	0	0	0	0	0	0	0	0	0
MISMO PERIODO AÑO ANTERIOR (NOV 08 A OCT 09)	0	0	0	0	0	0	0	0	0	0	0	0

**DIRECCIÓN DE PROTECCIÓN CIVIL**  
**Actividades Operativas**

Unidad de Medida:  
 Cantidad

Periodo	Acumulado
Observ.: (NOV 09 A SEP 10)	1,297
Meta: (NOV 09 A OCT 10)	0
Año Ant.: (NOV 08 A OCT 09)	0

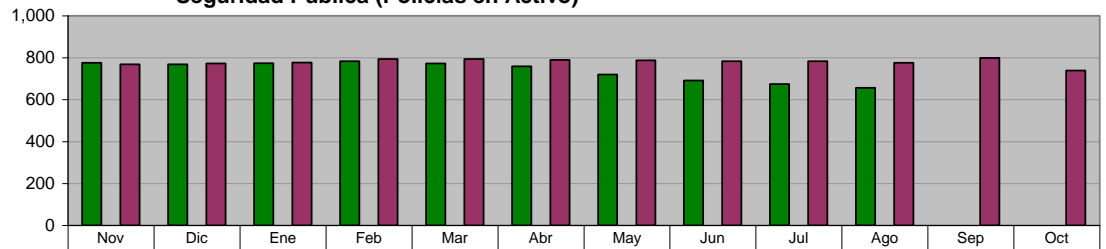


ADMINISTRACIÓN 2009 - 2012 (NOV 09 A SEP 10)	0	389	267	90	286	168	0	0	97	0	0	0
META PROGRAMADA (NOV 09 A OCT 10)	0	0	0	0	0	0	0	0	0	0	0	0
MISMO PERIODO AÑO ANTERIOR (NOV 08 A OCT 09)	0	0	0	0	0	0	0	0	0	0	0	0

**DIRECCIÓN ADMINISTRATIVA**  
**Seguridad Pública (Policías en Activo)**

**Unidad de Medida:**  
Número

Periodo	Acumulado */
Observ.: (NOV 09 A SEP 10)	-
Meta: (NOV 09 A OCT 10)	-
Año Ant.: (NOV 08 A OCT 09)	-

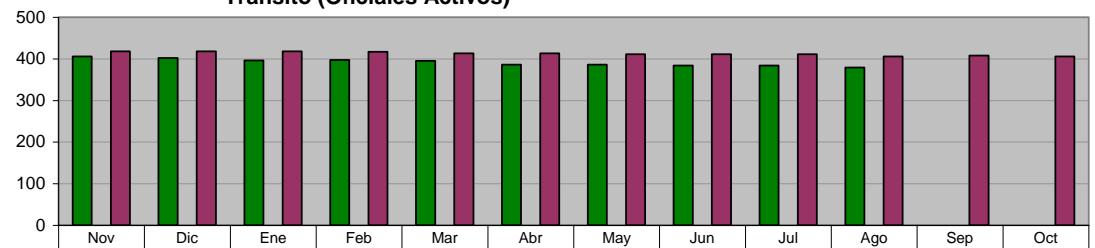


Periodo	Nov	Dic	Ene	Feb	Mar	Abr	May	Jun	Jul	Ago	Sep	Oct
ADMINISTRACIÓN 2009 - 2012 (NOV 09 A SEP 10)	776	769	774	783	773	759	720	691	674	656	0	0
META PROGRAMADA (NOV 09 A OCT 10)	0	0	0	0	0	0	0	0	0	0	0	0
MISMO PERIODO AÑO ANTERIOR (NOV 08 A OCT 09)	769	773	777	794	794	790	787	783	783	776	799	739

**DIRECCIÓN ADMINISTRATIVA**  
**Tránsito (Oficiales Activos)**

**Unidad de Medida:**  
Número

Periodo	Acumulado */
Observ.: (NOV 09 A SEP 10)	-
Meta: (NOV 09 A OCT 10)	-
Año Ant.: (NOV 08 A OCT 09)	-

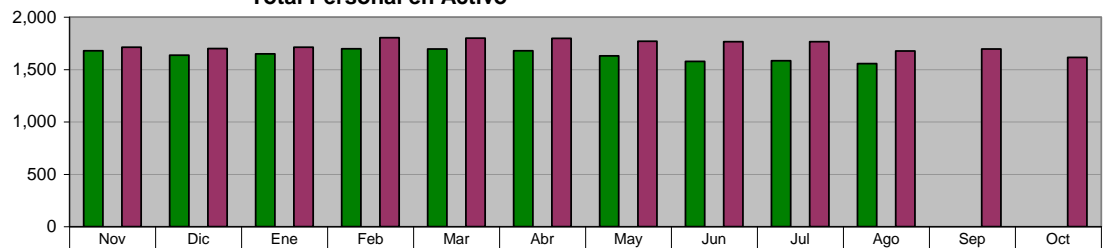


Periodo	Nov	Dic	Ene	Feb	Mar	Abr	May	Jun	Jul	Ago	Sep	Oct
ADMINISTRACIÓN 2009 - 2012 (NOV 09 A SEP 10)	406	402	396	397	395	386	386	384	384	379	0	0
META PROGRAMADA (NOV 09 A OCT 10)	0	0	0	0	0	0	0	0	0	0	0	0
MISMO PERIODO AÑO ANTERIOR (NOV 08 A OCT 09)	418	418	418	417	413	413	411	411	411	406	408	406

**DIRECCIÓN ADMINISTRATIVA**  
**Total Personal en Activo**

**Unidad de Medida:**  
Número

Periodo	Acumulado */
Observ.: (NOV 09 A SEP 10)	-
Meta: (NOV 09 A OCT 10)	-
Año Ant.: (NOV 08 A OCT 09)	-



Periodo	Nov	Dic	Ene	Feb	Mar	Abr	May	Jun	Jul	Ago	Sep	Oct
ADMINISTRACIÓN 2009 - 2012 (NOV 09 A SEP 10)	1,678	1,637	1,648	1,697	1,696	1,678	1,630	1,577	1,583	1,556	0	0
META PROGRAMADA (NOV 09 A OCT 10)	0	0	0	0	0	0	0	0	0	0	0	0
MISMO PERIODO AÑO ANTERIOR (NOV 08 A OCT 09)	1,712	1,700	1,712	1,804	1,800	1,798	1,770	1,766	1,766	1,676	1,695	1,616

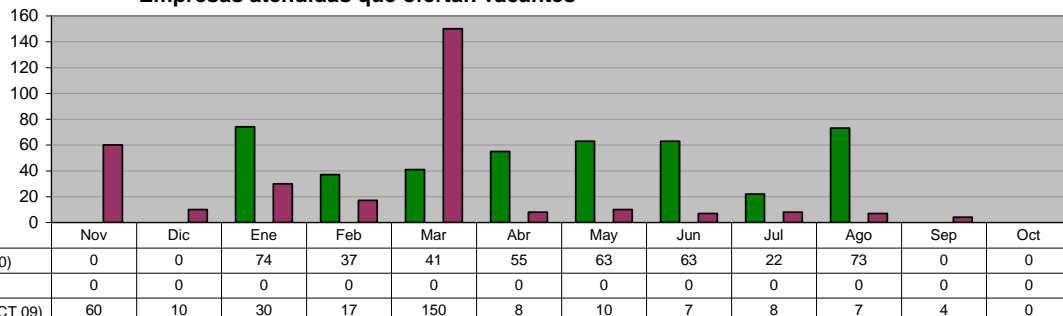
## X. SECRETARÍA DE FOMENTO ECONÓMICO Y PRODUCTIVO

### OFICINA DEL SECRETARIO

#### Empresas atendidas que ofertan vacantes

**Unidad de Medida:**  
Número

Periodo	Acumulado
Observ.: (NOV 09 A SEP 10)	428
Meta: (NOV 09 A OCT 10)	0
Año Ant.: (NOV 08 A OCT 09)	311



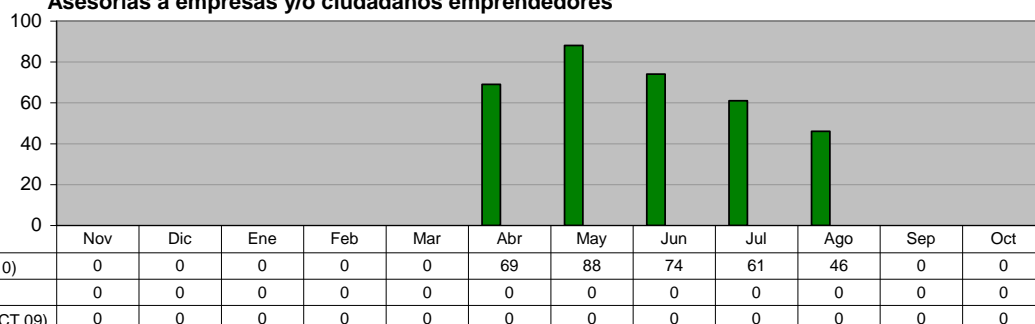
■ ADMINISTRACIÓN 2009 - 2012 (NOV 09 A SEP 10)	0	0	74	37	41	55	63	63	22	73	0	0
■ META PROGRAMADA (NOV 09 A OCT 10)	0	0	0	0	0	0	0	0	0	0	0	0
■ MISMO PERIODO AÑO ANTERIOR (NOV 08 A OCT 09)	60	10	30	17	150	8	10	7	8	7	4	0

### OFICINA DEL SECRETARIO

#### Asesorías a empresas y/o ciudadanos emprendedores

**Unidad de Medida:**  
Número

Periodo	Acumulado
Observ.: (NOV 09 A SEP 10)	338
Meta: (NOV 09 A OCT 10)	0
Año Ant.: (NOV 08 A OCT 09)	0



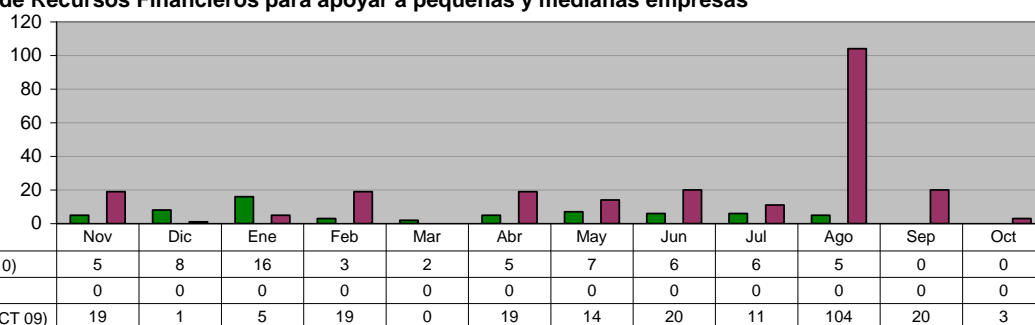
■ ADMINISTRACIÓN 2009 - 2012 (NOV 09 A SEP 10)	0	0	0	0	0	69	88	74	61	46	0	0
■ META PROGRAMADA (NOV 09 A OCT 10)	0	0	0	0	0	0	0	0	0	0	0	0
■ MISMO PERIODO AÑO ANTERIOR (NOV 08 A OCT 09)	0	0	0	0	0	0	0	0	0	0	0	0

### AGENCIA MUNICIPAL DEL EMPLEO

#### Gestión de Recursos Financieros para apoyar a pequeñas y medianas empresas

**Unidad de Medida:**  
Gestiones/ Créditos

Periodo	Acumulado
Observ.: (NOV 09 A SEP 10)	63
Meta: (NOV 09 A OCT 10)	0
Año Ant.: (NOV 08 A OCT 09)	235



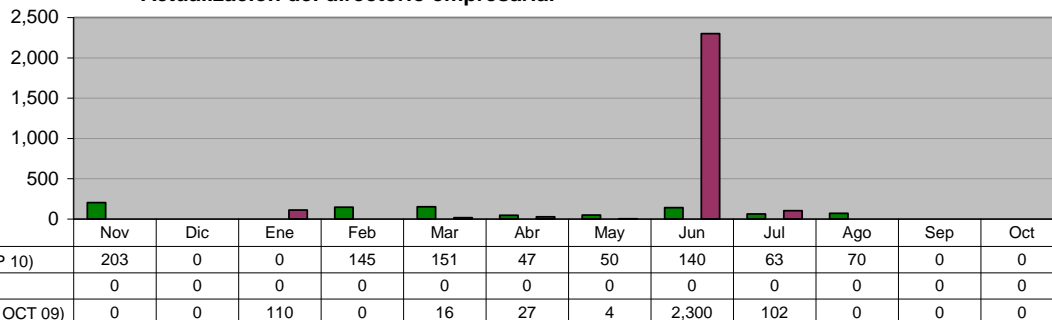
■ ADMINISTRACIÓN 2009 - 2012 (NOV 09 A SEP 10)	5	8	16	3	2	5	7	6	6	5	0	0
■ META PROGRAMADA (NOV 09 A OCT 10)	0	0	0	0	0	0	0	0	0	0	0	0
■ MISMO PERIODO AÑO ANTERIOR (NOV 08 A OCT 09)	19	1	5	19	0	19	14	20	11	104	20	3

### AGENCIA MUNICIPAL DEL EMPLEO

#### Actualización del directorio empresarial

**Unidad de Medida:**  
Establecimientos Encuestados

Periodo	Acumulado
Observ.: (NOV 09 A SEP 10)	869
Meta: (NOV 09 A OCT 10)	0
Año Ant.: (NOV 08 A OCT 09)	2,559



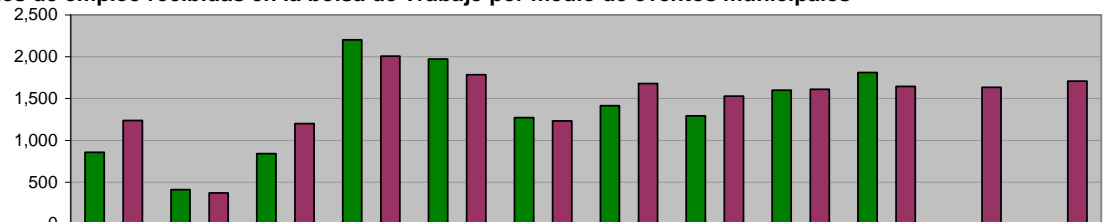
■ ADMINISTRACIÓN 2009 - 2012 (NOV 09 A SEP 10)	203	0	0	145	151	47	50	140	63	70	0	0
■ META PROGRAMADA (NOV 09 A OCT 10)	0	0	0	0	0	0	0	0	0	0	0	0
■ MISMO PERIODO AÑO ANTERIOR (NOV 08 A OCT 09)	0	0	110	0	16	27	4	2,300	102	0	0	0

**AGENCIA MUNICIPAL DEL EMPLEO**

**Solicitudes de empleo recibidas en la bolsa de Trabajo por medio de eventos municipales**

**Unidad de Medida:**  
Número

Periodo	Acumulado
Observ.: (NOV 09 A SEP 10)	13,667
Meta: (NOV 09 A OCT 10)	0
Año Ant.: (NOV 08 A OCT 09)	17,628



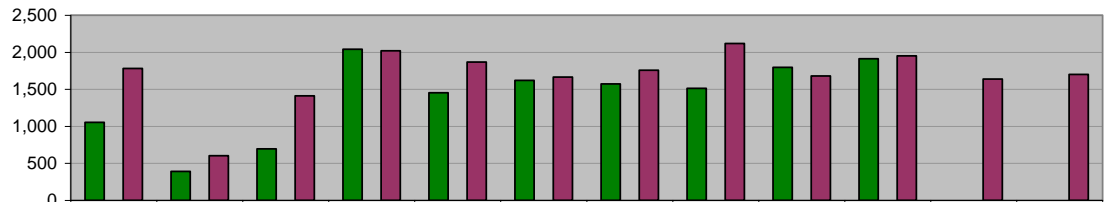
■ ADMINISTRACIÓN 2009 - 2012 (NOV 09 A SEP 10)	856	410	841	2,201	1,972	1,270	1,415	1,293	1,600	1,809	0	0
■ META PROGRAMADA (NOV 09 A OCT 10)	0	0	0	0	0	0	0	0	0	0	0	0
■ MISMO PERIODO AÑO ANTERIOR (NOV 08 A OCT 09)	1,238	370	1,200	2,007	1,783	1,232	1,678	1,528	1,609	1,644	1,632	1,707

**AGENCIA MUNICIPAL DEL EMPLEO**

**Solicitudes de empleo enviadas a empresas del Municipio**

**Unidad de Medida:**  
Número

Periodo	Acumulado
Observ.: (NOV 09 A SEP 10)	14,050
Meta: (NOV 09 A OCT 10)	0
Año Ant.: (NOV 08 A OCT 09)	20,188



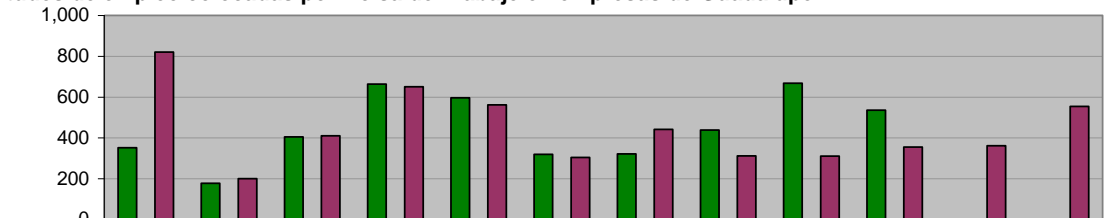
■ ADMINISTRACIÓN 2009 - 2012 (NOV 09 A SEP 10)	1,054	392	694	2,042	1,454	1,620	1,573	1,513	1,796	1,912	0	0
■ META PROGRAMADA (NOV 09 A OCT 10)	0	0	0	0	0	0	0	0	0	0	0	0
■ MISMO PERIODO AÑO ANTERIOR (NOV 08 A OCT 09)	1,780	603	1,412	2,019	1,869	1,664	1,757	2,117	1,679	1,950	1,637	1,701

**AGENCIA MUNICIPAL DEL EMPLEO**

**Solicitudes de empleo colocadas por Bolsa de Trabajo en empresas de Guadalupe**

**Unidad de Medida:**  
Número

Periodo	Acumulado
Observ.: (NOV 09 A SEP 10)	4,475
Meta: (NOV 09 A OCT 10)	0
Año Ant.: (NOV 08 A OCT 09)	5,281



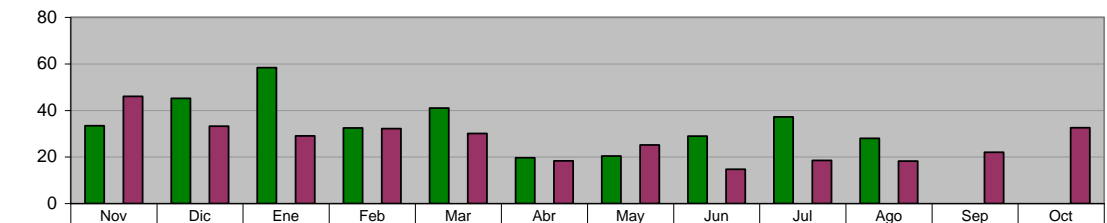
■ ADMINISTRACIÓN 2009 - 2012 (NOV 09 A SEP 10)	352	177	405	663	596	319	321	438	668	536	0	0
■ META PROGRAMADA (NOV 09 A OCT 10)	0	0	0	0	0	0	0	0	0	0	0	0
■ MISMO PERIODO AÑO ANTERIOR (NOV 08 A OCT 09)	820	200	410	650	562	304	442	312	311	355	361	554

**AGENCIA MUNICIPAL DEL EMPLEO**

**Efectividad de Colocación de Empleo**

**Unidad de Medida:**  
%

Periodo	Acumulado
Observ.: (NOV 09 A SEP 10)	32
Meta: (NOV 09 A OCT 10)	0
Año Ant.: (NOV 08 A OCT 09)	320

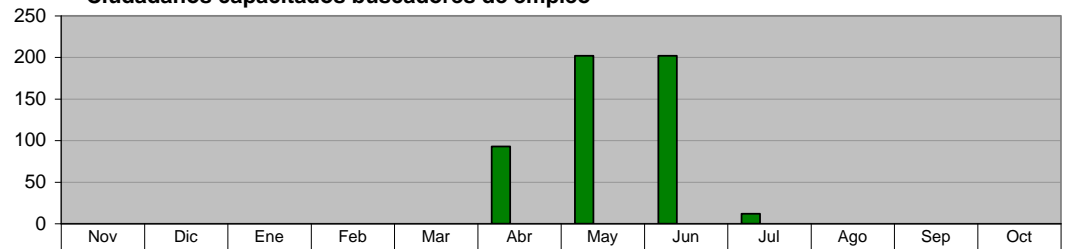


■ ADMINISTRACIÓN 2009 - 2012 (NOV 09 A SEP 10)	33	45	58	32	41	20	20	29	37	28	0	0
■ META PROGRAMADA (NOV 09 A OCT 10)	0	0	0	0	0	0	0	0	0	0	0	0
■ MISMO PERIODO AÑO ANTERIOR (NOV 08 A OCT 09)	46	33	29	32	30	18	25	15	19	18	22	33

**AGENCIA MUNICIPAL DEL EMPLEO**  
**Ciudadanos capacitados buscadores de empleo**

Unidad de Medida:  
 Número

Periodo	Acumulado
Observ.: (NOV 09 A SEP 10)	509
Meta: (NOV 09 A OCT 10)	0
Año Ant.: (NOV 08 A OCT 09)	0

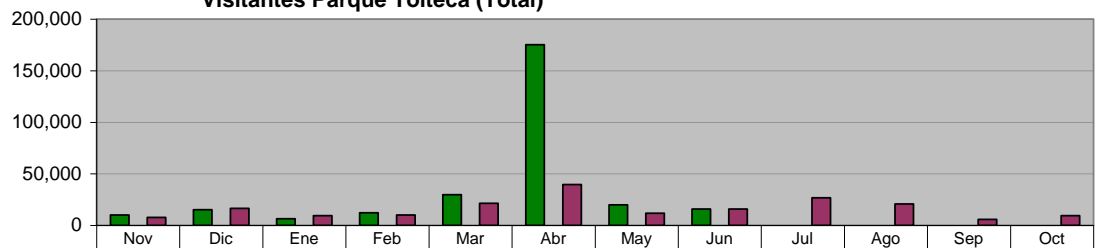


	Nov	Dic	Ene	Feb	Mar	Abr	May	Jun	Jul	Ago	Sep	Oct
■ ADMINISTRACIÓN 2009 - 2012 (NOV 09 A SEP 10)	0	0	0	0	0	93	202	202	12	0	0	0
■ META PROGRAMADA (NOV 09 A OCT 10)	0	0	0	0	0	0	0	0	0	0	0	0
■ MISMO PERIODO AÑO ANTERIOR (NOV 08 A OCT 09)	0	0	0	0	0	0	0	0	0	0	0	0

**DIRECCIÓN DE PARQUES MUNICIPALES**  
**Visitantes Parque Tolteca (Total)**

Unidad de Medida:  
 Número

Periodo	Acumulado
Observ.: (NOV 09 A SEP 10)	284,312
Meta: (NOV 09 A OCT 10)	0
Año Ant.: (NOV 08 A OCT 09)	194,910

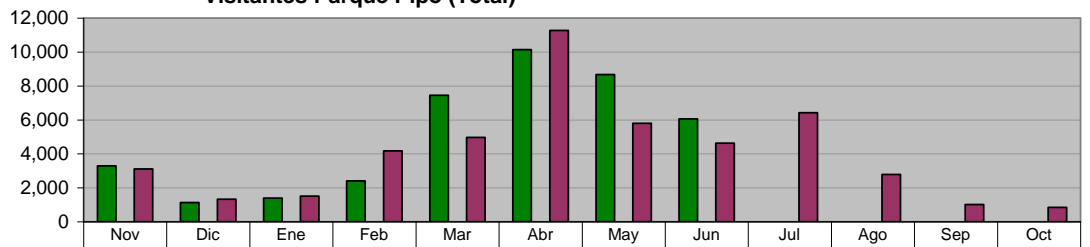


	Nov	Dic	Ene	Feb	Mar	Abr	May	Jun	Jul	Ago	Sep	Oct
■ ADMINISTRACIÓN 2009 - 2012 (NOV 09 A SEP 10)	10,038	15,257	6,409	12,091	29,636	175,186	19,954	15,741	0	0	0	0
■ META PROGRAMADA (NOV 09 A OCT 10)	0	0	0	0	0	0	0	0	0	0	0	0
■ MISMO PERIODO AÑO ANTERIOR (NOV 08 A OCT 09)	7,773	16,380	9,437	10,160	21,447	39,511	11,686	15,773	26,675	20,717	5,845	9,506

**DIRECCIÓN DE PARQUES MUNICIPALES**  
**Visitantes Parque Pipo (Total)**

Unidad de Medida:  
 Número

Periodo	Acumulado
Observ.: (NOV 09 A SEP 10)	40,540
Meta: (NOV 09 A OCT 10)	0
Año Ant.: (NOV 08 A OCT 09)	47,865

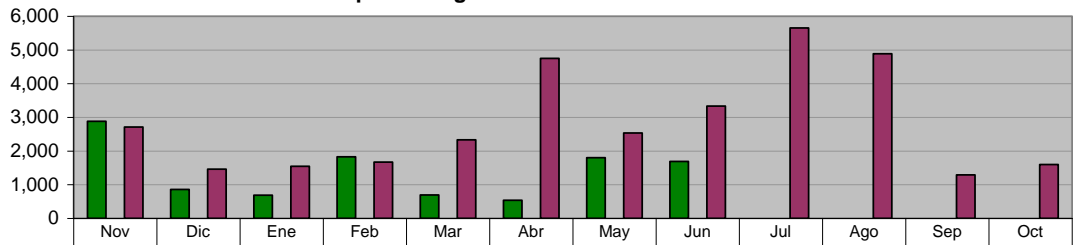


	Nov	Dic	Ene	Feb	Mar	Abr	May	Jun	Jul	Ago	Sep	Oct
■ ADMINISTRACIÓN 2009 - 2012 (NOV 09 A SEP 10)	3,293	1,133	1,387	2,411	7,449	10,137	8,667	6,063	0	0	0	0
■ META PROGRAMADA (NOV 09 A OCT 10)	0	0	0	0	0	0	0	0	0	0	0	0
■ MISMO PERIODO AÑO ANTERIOR (NOV 08 A OCT 09)	3,105	1,330	1,511	4,172	4,961	11,274	5,803	4,630	6,424	2,785	1,020	850

**DIRECCIÓN DE PARQUES MUNICIPALES**  
**Visitantes Parque Ecológico**

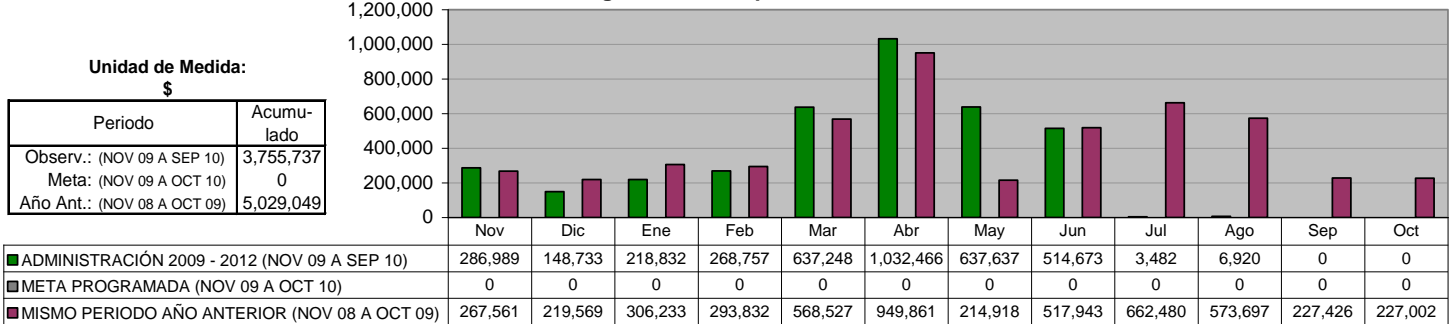
Unidad de Medida:  
 Número

Periodo	Acumulado
Observ.: (NOV 09 A SEP 10)	10,980
Meta: (NOV 09 A OCT 10)	0
Año Ant.: (NOV 08 A OCT 09)	33,771

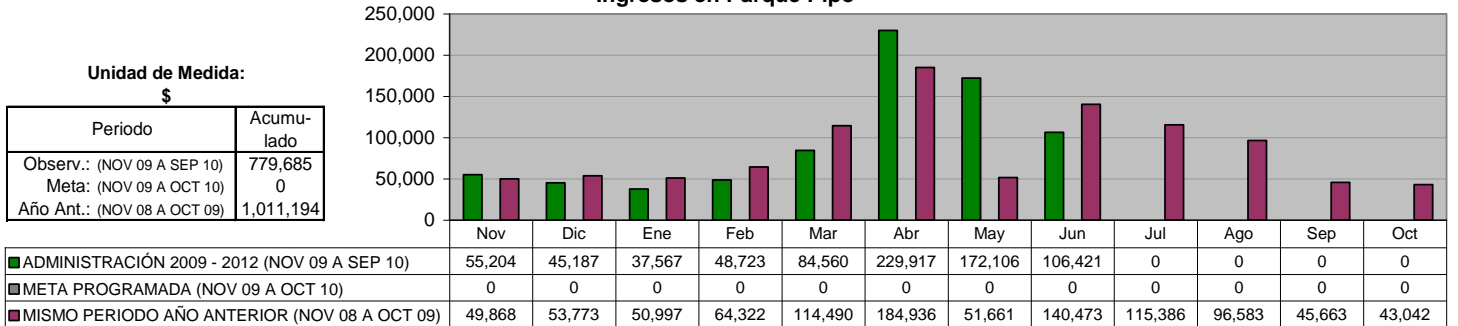


	Nov	Dic	Ene	Feb	Mar	Abr	May	Jun	Jul	Ago	Sep	Oct
■ ADMINISTRACIÓN 2009 - 2012 (NOV 09 A SEP 10)	2,885	860	690	1,825	695	535	1,800	1,690	0	0	0	0
■ META PROGRAMADA (NOV 09 A OCT 10)	0	0	0	0	0	0	0	0	0	0	0	0
■ MISMO PERIODO AÑO ANTERIOR (NOV 08 A OCT 09)	2,715	1,458	1,545	1,669	2,333	4,750	2,538	3,335	5,655	4,885	1,288	1,600

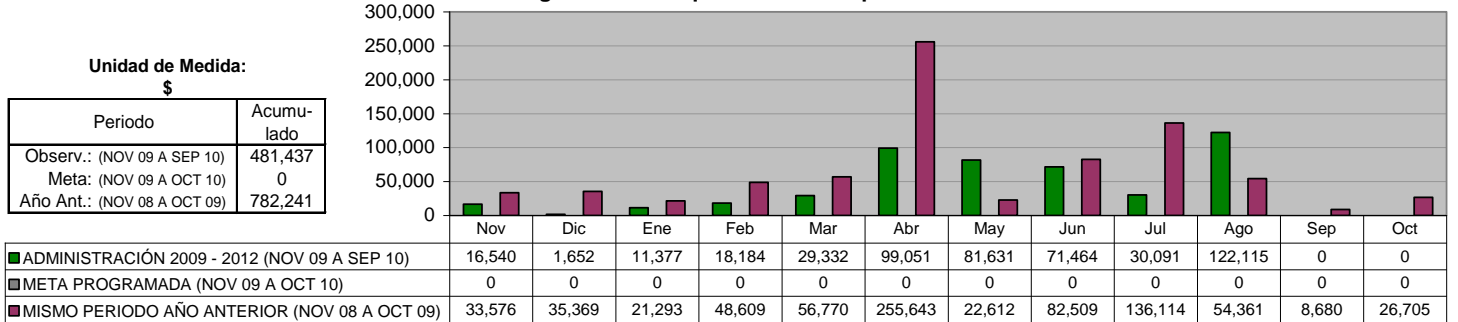
**DIRECCIÓN DE PARQUES MUNICIPALES**  
**Ingresos en Parque Tolteca**



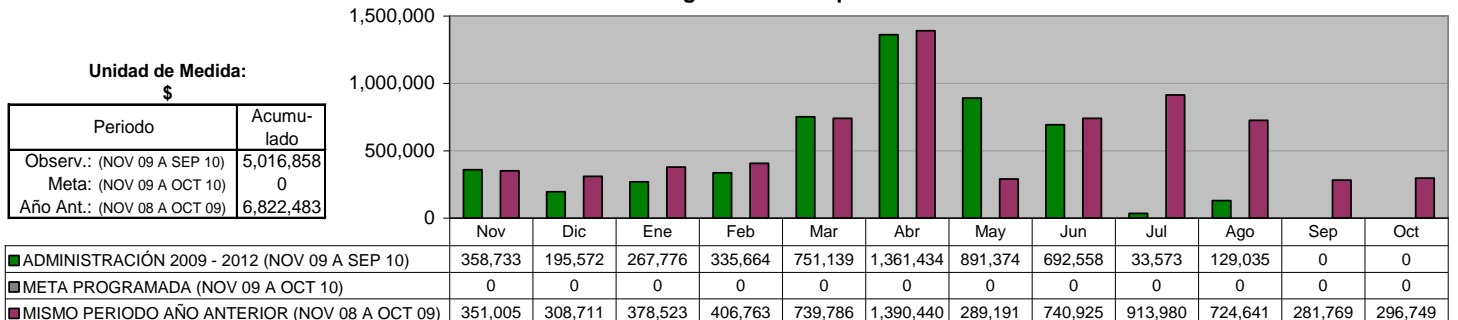
**DIRECCIÓN DE PARQUES MUNICIPALES**  
**Ingresos en Parque Pipo**



**DIRECCIÓN DE PARQUES MUNICIPALES**  
**Ingresos en Parque "Ciudad Despierta"**



**DIRECCIÓN DE PARQUES MUNICIPALES**  
**Total de Ingresos en Parques**



## XI. DIRECCIÓN DE COMUNICACIÓN SOCIAL

### Comunicados de Prensa enviados a medios de comunicación

**Unidad de Medida:  
Número**

Periodo	Acumulado
Observ.: (NOV 09 A SEP 10)	463
Meta: (NOV 09 A OCT 10)	0
Año Ant.: (NOV 08 A OCT 09)	274

	Nov	Dic	Ene	Feb	Mar	Abr	May	Jun	Jul	Ago	Sep	Oct
■ ADMINISTRACIÓN 2009 - 2012 (NOV 09 A SEP 10)	44	54	41	37	38	24	26	48	51	53	47	0
■ META PROGRAMADA (NOV 09 A OCT 10)	0	0	0	0	0	0	0	0	0	0	0	0
■ MISMO PERIODO AÑO ANTERIOR (NOV 08 A OCT 09)	29	48	48	13	31	12	9	8	12	14	18	32

### Canalizaciones de Peticiones Ciudadanas recibidas de diferentes vías (Fax, E-mail, beeper, etc.)

**Unidad de Medida:  
Número**

Periodo	Acumulado
Observ.: (NOV 09 A SEP 10)	744
Meta: (NOV 09 A OCT 10)	0
Año Ant.: (NOV 08 A OCT 09)	1,115

	Nov	Dic	Ene	Feb	Mar	Abr	May	Jun	Jul	Ago	Sep	Oct
■ ADMINISTRACIÓN 2009 - 2012 (NOV 09 A SEP 10)	92	89	126	74	71	81	87	77	47	0	0	0
■ META PROGRAMADA (NOV 09 A OCT 10)	0	0	0	0	0	0	0	0	0	0	0	0
■ MISMO PERIODO AÑO ANTERIOR (NOV 08 A OCT 09)	109	89	104	74	95	32	79	112	81	84	113	143

### Difusión de las acciones realizadas por la Administración

**Unidad de Medida:  
Notas Periodísticas**

Periodo	Acumulado
Observ.: (NOV 09 A SEP 10)	682
Meta: (NOV 09 A OCT 10)	0
Año Ant.: (NOV 08 A OCT 09)	1,141

	Nov	Dic	Ene	Feb	Mar	Abr	May	Jun	Jul	Ago	Sep	Oct
■ ADMINISTRACIÓN 2009 - 2012 (NOV 09 A SEP 10)	114	112	107	137	102	1	18	2	38	23	28	0
■ META PROGRAMADA (NOV 09 A OCT 10)	0	0	0	0	0	0	0	0	0	0	0	0
■ MISMO PERIODO AÑO ANTERIOR (NOV 08 A OCT 09)	128	105	95	129	110	107	78	59	64	100	95	71

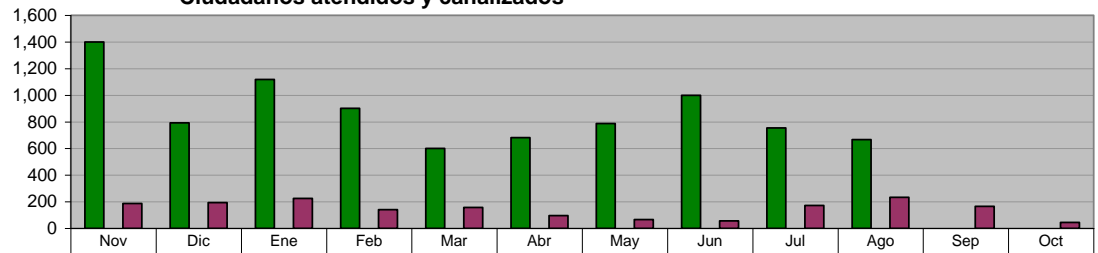


## XII. SECRETARÍA PARTICULAR

### SECRETARÍA PARTICULAR Ciudadanos atendidos y canalizados

Unidad de Medida:  
Número

Periodo	Acumulado
Observ.: (NOV 09 A SEP 10)	8,700
Meta: (NOV 09 A OCT 10)	0
Año Ant.: (NOV 08 A OCT 09)	1,737

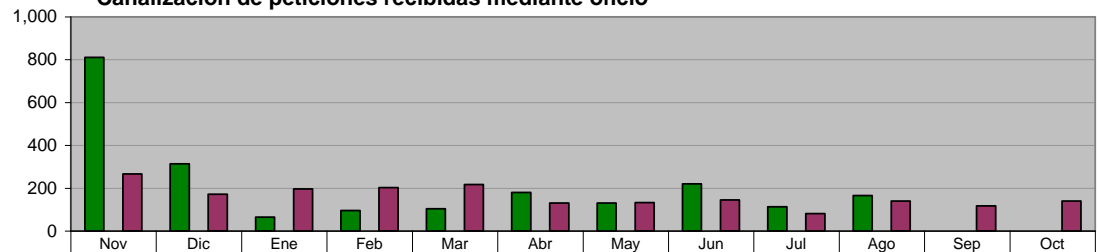


ADMINISTRACIÓN 2009 - 2012 (NOV 09 A SEP 10)	1,400	793	1,119	901	600	681	787	999	754	666	0	0
META PROGRAMADA (NOV 09 A OCT 10)	0	0	0	0	0	0	0	0	0	0	0	0
MISMO PERIODO AÑO ANTERIOR (NOV 08 A OCT 09)	187	193	225	140	157	96	67	56	172	234	165	45

### SECRETARÍA PARTICULAR Canalización de peticiones recibidas mediante oficio

Unidad de Medida:  
Número

Periodo	Acumulado
Observ.: (NOV 09 A SEP 10)	2,200
Meta: (NOV 09 A OCT 10)	0
Año Ant.: (NOV 08 A OCT 09)	1,941

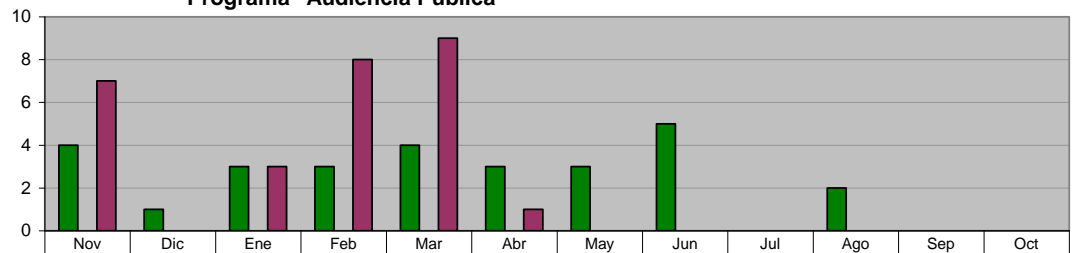


ADMINISTRACIÓN 2009 - 2012 (NOV 09 A SEP 10)	811	314	65	96	104	180	131	220	113	166	0	0
META PROGRAMADA (NOV 09 A OCT 10)	0	0	0	0	0	0	0	0	0	0	0	0
MISMO PERIODO AÑO ANTERIOR (NOV 08 A OCT 09)	266	172	196	203	217	131	133	145	81	140	117	140

### SECRETARÍA PARTICULAR Programa "Audiencia Pública"

Unidad de Medida:  
Eventos

Periodo	Acumulado
Observ.: (NOV 09 A SEP 10)	28
Meta: (NOV 09 A OCT 10)	0
Año Ant.: (NOV 08 A OCT 09)	28



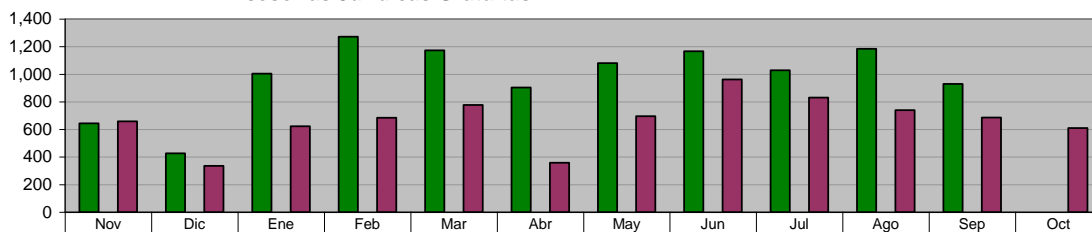
ADMINISTRACIÓN 2009 - 2012 (NOV 09 A SEP 10)	4	1	3	3	4	3	3	5	0	2	0	0
META PROGRAMADA (NOV 09 A OCT 10)	0	0	0	0	0	0	0	0	0	0	0	0
MISMO PERIODO AÑO ANTERIOR (NOV 08 A OCT 09)	7	0	3	8	9	1	0	0	0	0	0	0

### XIII. DIRECCIÓN DEL SISTEMA DIF

#### JURIDICO GRATUITO Asesorías Jurídicas Gratuitas

Unidad de Medida:  
Número

Periodo	Acumulado
Observ.: (NOV 09 A SEP 10)	10,815
Meta: (NOV 09 A OCT 10)	0
Año Ant.: (NOV 08 A OCT 09)	7,962

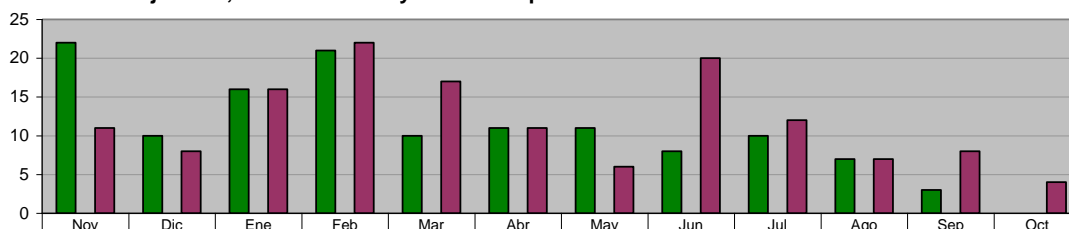


	Nov	Dic	Ene	Feb	Mar	Abr	May	Jun	Jul	Ago	Sep	Oct
ADMINISTRACIÓN 2009 - 2012 (NOV 09 A SEP 10)	644	427	1,004	1,272	1,173	904	1,081	1,167	1,028	1,185	930	0
META PROGRAMADA (NOV 09 A OCT 10)	0	0	0	0	0	0	0	0	0	0	0	0
MISMO PERIODO AÑO ANTERIOR (NOV 08 A OCT 09)	659	336	623	685	777	358	696	962	831	739	686	610

#### JURIDICO GRATUITO Programa de Asesoría jurídica, Canalizaciones y atención a personas de la comunidad

Unidad de Medida:  
Personas

Periodo	Acumulado
Observ.: (NOV 09 A SEP 10)	129
Meta: (NOV 09 A OCT 10)	0
Año Ant.: (NOV 08 A OCT 09)	142

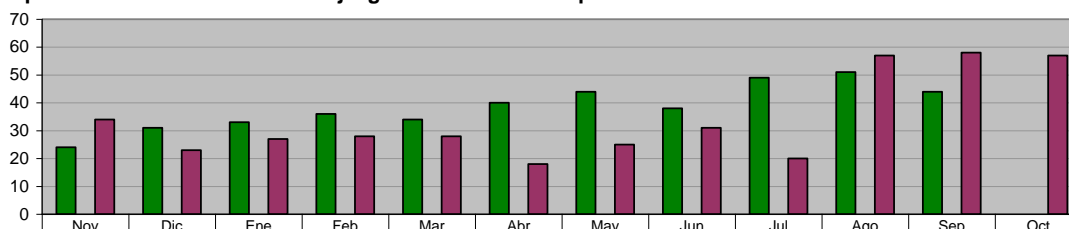


	Nov	Dic	Ene	Feb	Mar	Abr	May	Jun	Jul	Ago	Sep	Oct
ADMINISTRACIÓN 2009 - 2012 (NOV 09 A SEP 10)	22	10	16	21	10	11	11	8	10	7	3	0
META PROGRAMADA (NOV 09 A OCT 10)	0	0	0	0	0	0	0	0	0	0	0	0
MISMO PERIODO AÑO ANTERIOR (NOV 08 A OCT 09)	11	8	16	22	17	11	6	20	12	7	8	4

#### JURIDICO GRATUITO Representaciones Jurídicas ante juzgados en los casos que se amerite

Unidad de Medida:  
Casos

Periodo	Acumulado
Observ.: (NOV 09 A SEP 10)	424
Meta: (NOV 09 A OCT 10)	0
Año Ant.: (NOV 08 A OCT 09)	406

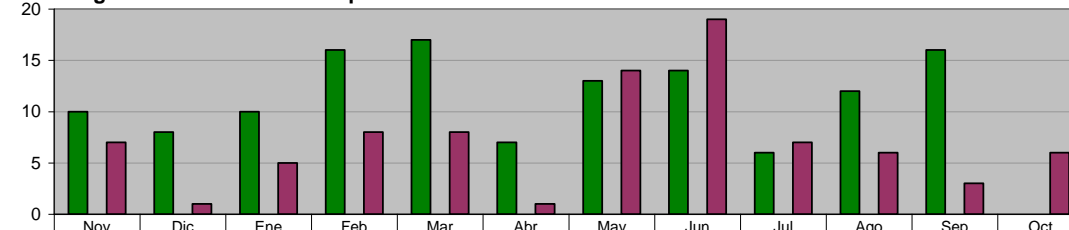


	Nov	Dic	Ene	Feb	Mar	Abr	May	Jun	Jul	Ago	Sep	Oct
ADMINISTRACIÓN 2009 - 2012 (NOV 09 A SEP 10)	24	31	33	36	34	40	44	38	49	51	44	0
META PROGRAMADA (NOV 09 A OCT 10)	0	0	0	0	0	0	0	0	0	0	0	0
MISMO PERIODO AÑO ANTERIOR (NOV 08 A OCT 09)	34	23	27	28	28	18	25	31	20	57	58	57

#### JURIDICO GRATUITO Programas de Atención a Reportes de Maltrato Intrafamiliar

Unidad de Medida:  
Número

Periodo	Acumulado
Observ.: (NOV 09 A SEP 10)	129
Meta: (NOV 09 A OCT 10)	0
Año Ant.: (NOV 08 A OCT 09)	85

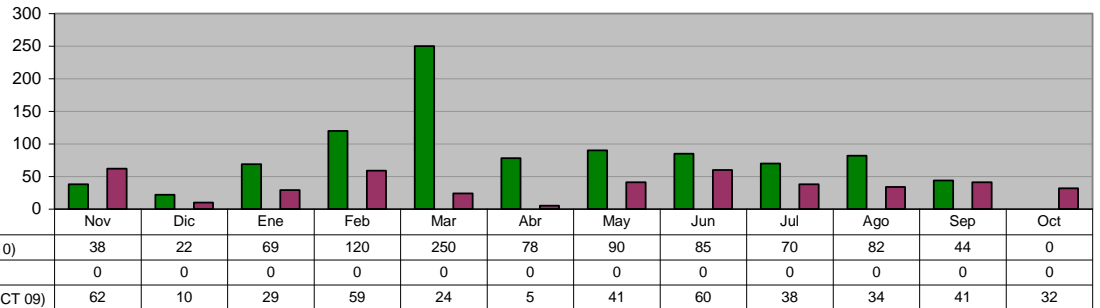


	Nov	Dic	Ene	Feb	Mar	Abr	May	Jun	Jul	Ago	Sep	Oct
ADMINISTRACIÓN 2009 - 2012 (NOV 09 A SEP 10)	10	8	10	16	17	7	13	14	6	12	16	0
META PROGRAMADA (NOV 09 A OCT 10)	0	0	0	0	0	0	0	0	0	0	0	0
MISMO PERIODO AÑO ANTERIOR (NOV 08 A OCT 09)	7	1	5	8	8	1	14	19	7	6	3	6

**JURIDICO GRATUITO**  
**Programa de Actas Foráneas**

Unidad de Medida:  
 Número

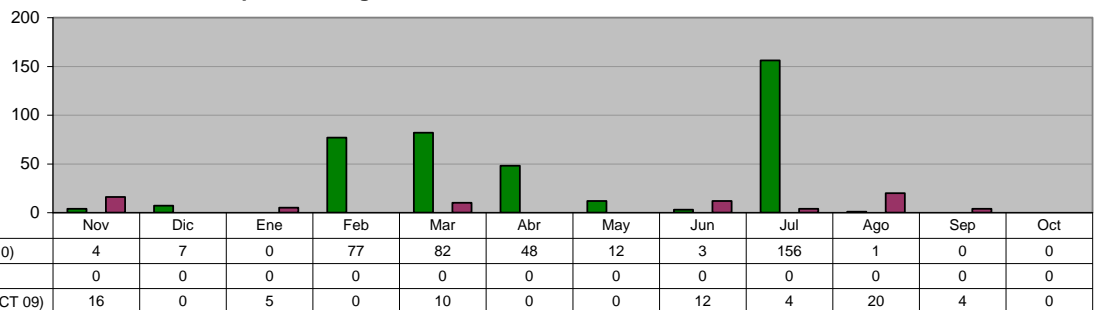
Periodo	Acumulado
Observ.: (NOV 09 A SEP 10)	948
Meta: (NOV 09 A OCT 10)	0
Año Ant.: (NOV 08 A OCT 09)	435



**JURIDICO GRATUITO**  
**Campaña de Registro de Menores**

Unidad de Medida:  
 Registros

Periodo	Acumulado
Observ.: (NOV 09 A SEP 10)	390
Meta: (NOV 09 A OCT 10)	0
Año Ant.: (NOV 08 A OCT 09)	71

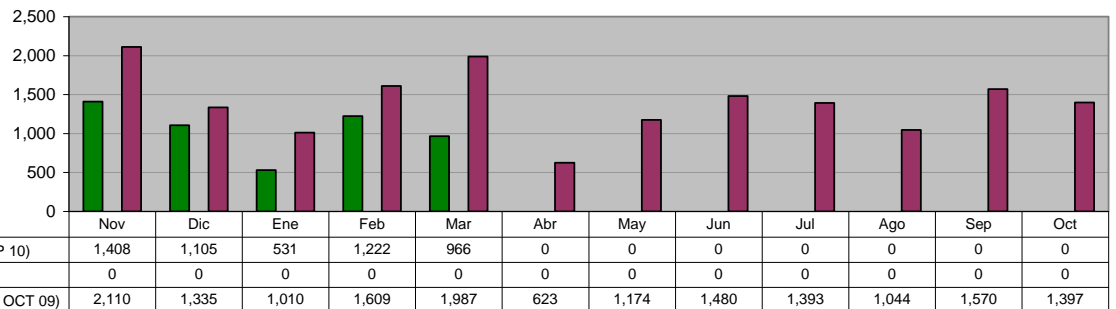


**COORDINACION DE INTEGRACION SOCIAL**  
**Cursos que Fomenten el Autoempleo**

Unidad de Medida:  
 Personas Atendidas

Periodo	Acumulado */
Observ.: (NOV 09 A SEP 10)	1,046
Meta: (NOV 09 A OCT 10)	0
Año Ant.: (NOV 08 A OCT 09)	1,394

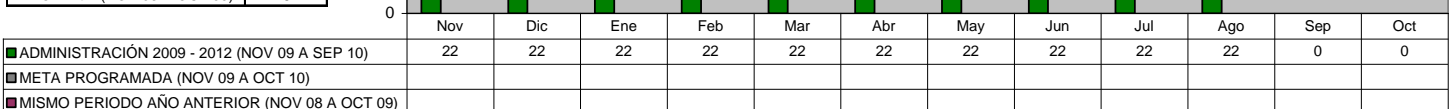
\*/ Promedio Mensual



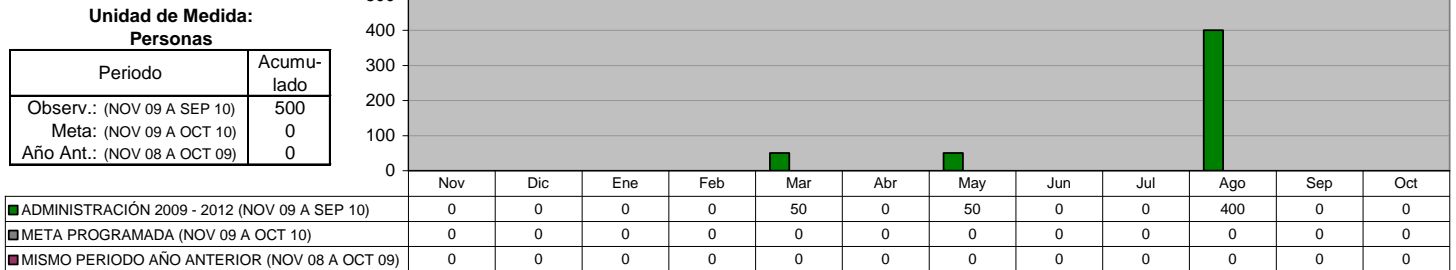
**COORDINACION DE INTEGRACION SOCIAL**  
**Pláticas de Orientación Alimentaria de los Programas PAASV y PAAM a las personas de la Tercera Edad**

Unidad de Medida:  
 Pláticas

Periodo	Acumulado
Observ.: (NOV 09 A SEP 10)	220
Meta: (NOV 09 A OCT 10)	0
Año Ant.: (NOV 08 A OCT 09)	0

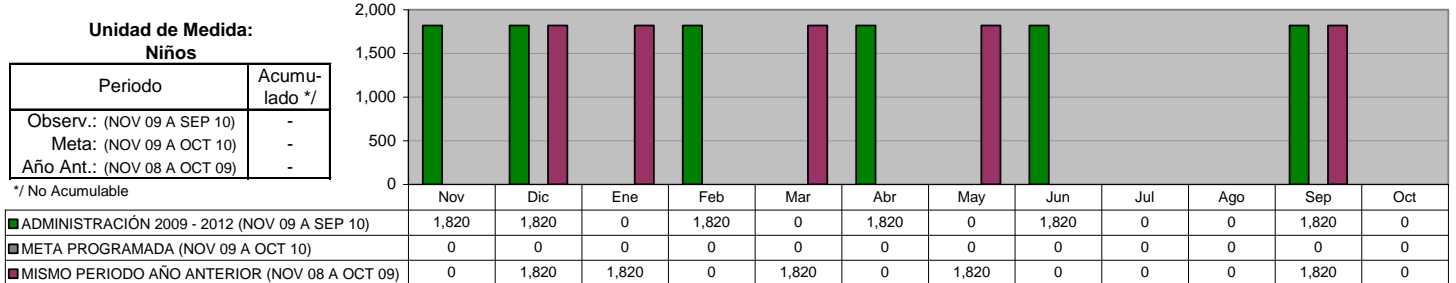


**COORDINACION DE INTEGRACION SOCIAL**  
**En coordinación con el DIF estatal, entrega de complementos alimenticios del programa NUTRIDIF a los adultos mayores**



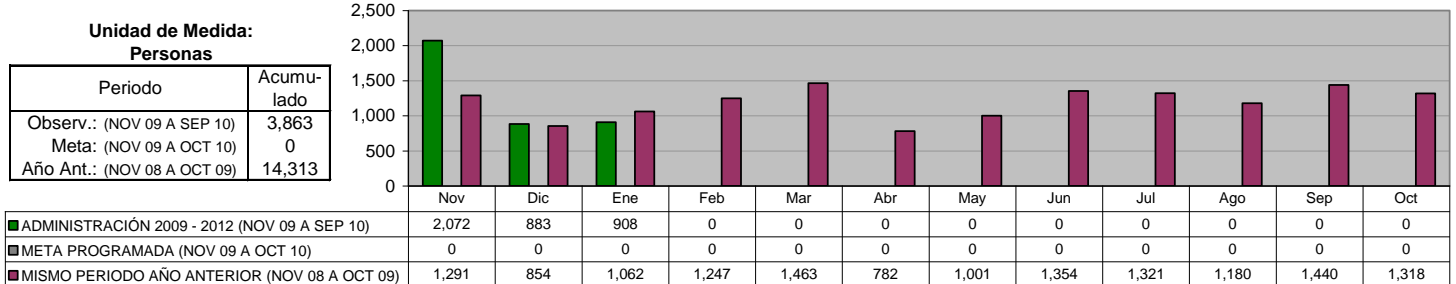
**COORDINACION DE INTEGRACION SOCIAL**  
**BECAS INTEGRALES**

**Beneficiar a Niños en educación primaria con recursos económicos y despensas (Becas Integrales) \***



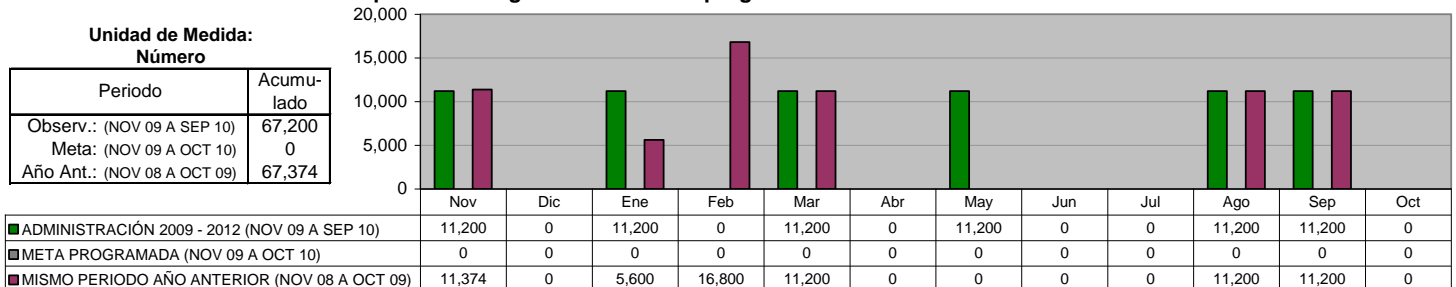
**COORDINACION DE INTEGRACION SOCIAL**  
**SUPERVISORES**

**Inscripciones al Programa de Ocupación DIF para incrementar su educación**



**COORDINACION DE INTEGRACION SOCIAL**  
**PAASV**

**Despensas entregadas mediante el programa PAASV a los más necesitados**

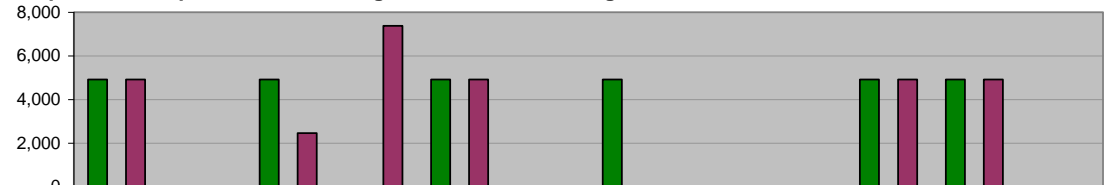


**COORDINACION DE INTEGRACION SOCIAL  
 PAASV**

**Despensas Complementarias entregadas mediante el Programa PAAAM**

**Unidad de Medida:  
Número**

Periodo	Acumulado
Observ.: (NOV 09 A SEP 10)	29,520
Meta: (NOV 09 A OCT 10)	0
Año Ant.: (NOV 08 A OCT 09)	29,520



	Nov	Dic	Ene	Feb	Mar	Abr	May	Jun	Jul	Ago	Sep	Oct
■ ADMINISTRACIÓN 2009 - 2012 (NOV 09 A SEP 10)	4,920	0	4,920	0	4,920	0	4,920	0	0	4,920	4,920	0
■ META PROGRAMADA (NOV 09 A OCT 10)	0	0	0	0	0	0	0	0	0	0	0	0
■ MISMO PERIODO AÑO ANTERIOR (NOV 08 A OCT 09)	4,920	0	2,460	7,380	4,920	0	0	0	0	4,920	4,920	0

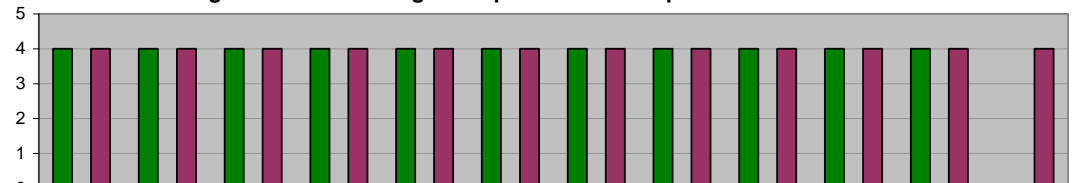
**COORDINACION DE PROGRAMAS ASISTENCIALES  
 CENTRO DE INTEGRACION LABORAL**

**Cursos impartidos en el Centro de Integración Laboral dirigidos a personas con capacidades diferentes**

**Unidad de Medida:  
Cursos**

Periodo	Acumulado */
Observ.: (NOV 09 A SEP 10)	-
Meta: (NOV 09 A OCT 10)	-
Año Ant.: (NOV 08 A OCT 09)	-

\*/ No Acumulable



	Nov	Dic	Ene	Feb	Mar	Abr	May	Jun	Jul	Ago	Sep	Oct
■ ADMINISTRACIÓN 2009 - 2012 (NOV 09 A SEP 10)	4	4	4	4	4	4	4	4	4	4	4	0
■ META PROGRAMADA (NOV 09 A OCT 10)	0	0	0	0	0	0	0	0	0	0	0	0
■ MISMO PERIODO AÑO ANTERIOR (NOV 08 A OCT 09)	4	4	4	4	4	4	4	4	4	4	4	4


**COORDINACION DE PROGRAMAS ASISTENCIALES  
 MEJORES MENORES**

**Becas Nacionales y del Programa "Calle a la Vida"**

**Unidad de Medida:  
Número**

Periodo	Acumulado */
Observ.: (NOV 09 A SEP 10)	-
Meta: (NOV 09 A OCT 10)	-
Año Ant.: (NOV 08 A OCT 09)	-

\*/ No Acumulable



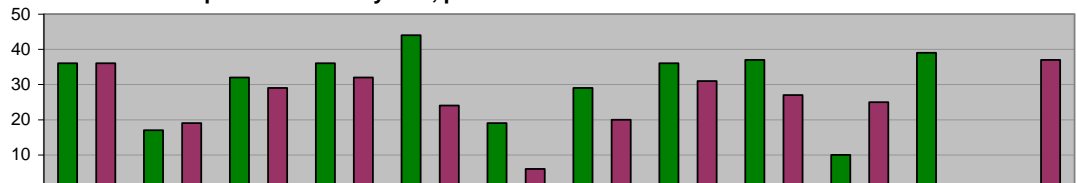
	Nov	Dic	Ene	Feb	Mar	Abr	May	Jun	Jul	Ago	Sep	Oct
■ ADMINISTRACIÓN 2009 - 2012 (NOV 09 A SEP 10)	0	46	0	0	1	1	0	0	0	0	0	0
■ META PROGRAMADA (NOV 09 A OCT 10)	0	0	0	0	0	0	0	0	0	0	0	0
■ MISMO PERIODO AÑO ANTERIOR (NOV 08 A OCT 09)	48	48	0	0	0	0	0	0	0	0	0	0

**COORDINACION DE PROGRAMAS ASISTENCIALES  
 ADULTOS MAYORES**

**Pláticas de Prevención para Adultos Mayores, para el beneficio de su salud**

**Unidad de Medida:  
Número**

Periodo	Acumulado
Observ.: (NOV 09 A SEP 10)	335
Meta: (NOV 09 A OCT 10)	0
Año Ant.: (NOV 08 A OCT 09)	286



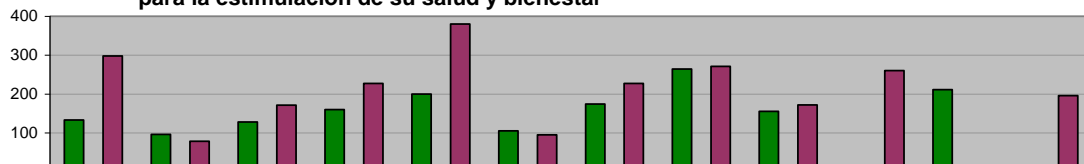
	Nov	Dic	Ene	Feb	Mar	Abr	May	Jun	Jul	Ago	Sep	Oct
■ ADMINISTRACIÓN 2009 - 2012 (NOV 09 A SEP 10)	36	17	32	36	44	19	29	36	37	10	39	0
■ META PROGRAMADA (NOV 09 A OCT 10)	0	0	0	0	0	0	0	0	0	0	0	0
■ MISMO PERIODO AÑO ANTERIOR (NOV 08 A OCT 09)	36	19	29	32	24	6	20	31	27	25	0	37

**COORDINACION DE PROGRAMAS ASISTENCIALES  
 ADULTOS MAYORES**

**Sesiones de Acondicionamiento Físico, en Adultos Mayores  
 para la estimulación de su salud y bienestar**

Unidad de Medida:  
 Número

Periodo	Acumulado
Observ.: (NOV 09 A SEP 10)	1,637
Meta: (NOV 09 A OCT 10)	0
Año Ant.: (NOV 08 A OCT 09)	2,375



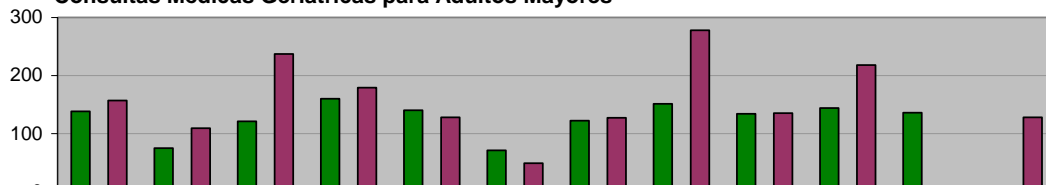
	Nov	Dic	Ene	Feb	Mar	Abr	May	Jun	Jul	Ago	Sep	Oct
■ ADMINISTRACIÓN 2009 - 2012 (NOV 09 A SEP 10)	133	96	128	160	200	105	174	264	155	11	211	0
■ META PROGRAMADA (NOV 09 A OCT 10)	0	0	0	0	0	0	0	0	0	0	0	0
■ MISMO PERIODO AÑO ANTERIOR (NOV 08 A OCT 09)	298	78	171	227	380	95	227	271	172	260	0	196

**COORDINACION DE PROGRAMAS ASISTENCIALES  
 ADULTOS MAYORES**

**Consultas Médicas Geriátricas para Adultos Mayores**

Unidad de Medida:  
 Número

Periodo	Acumulado
Observ.: (NOV 09 A SEP 10)	1,392
Meta: (NOV 09 A OCT 10)	0
Año Ant.: (NOV 08 A OCT 09)	1,745



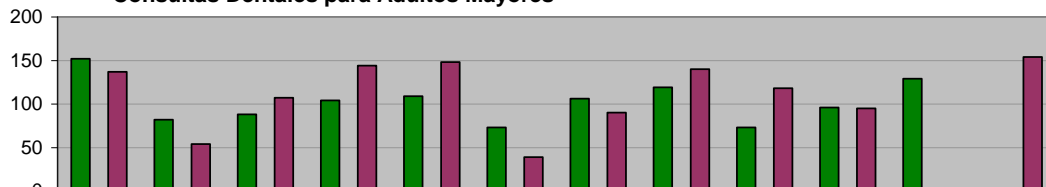
	Nov	Dic	Ene	Feb	Mar	Abr	May	Jun	Jul	Ago	Sep	Oct
■ ADMINISTRACIÓN 2009 - 2012 (NOV 09 A SEP 10)	138	75	121	160	140	71	122	151	134	144	136	0
■ META PROGRAMADA (NOV 09 A OCT 10)	0	0	0	0	0	0	0	0	0	0	0	0
■ MISMO PERIODO AÑO ANTERIOR (NOV 08 A OCT 09)	157	109	237	179	128	49	127	278	135	218	0	128

**COORDINACION DE PROGRAMAS ASISTENCIALES  
 ADULTOS MAYORES**

**Consultas Dentales para Adultos Mayores**

Unidad de Medida:  
 Número

Periodo	Acumulado
Observ.: (NOV 09 A SEP 10)	1,131
Meta: (NOV 09 A OCT 10)	0
Año Ant.: (NOV 08 A OCT 09)	1,226



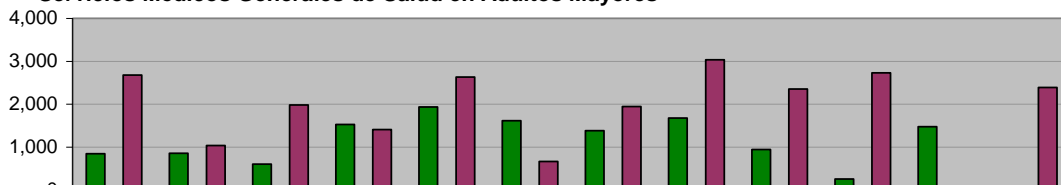
	Nov	Dic	Ene	Feb	Mar	Abr	May	Jun	Jul	Ago	Sep	Oct
■ ADMINISTRACIÓN 2009 - 2012 (NOV 09 A SEP 10)	152	82	88	104	109	73	106	119	73	96	129	0
■ META PROGRAMADA (NOV 09 A OCT 10)	0	0	0	0	0	0	0	0	0	0	0	0
■ MISMO PERIODO AÑO ANTERIOR (NOV 08 A OCT 09)	137	54	107	144	148	39	90	140	118	95	0	154

**COORDINACION DE PROGRAMAS ASISTENCIALES  
 ADULTOS MAYORES**

**Servicios Médicos Generales de Salud en Adultos Mayores**

Unidad de Medida:  
 Número

Periodo	Acumulado
Observ.: (NOV 09 A SEP 10)	13,087
Meta: (NOV 09 A OCT 10)	0
Año Ant.: (NOV 08 A OCT 09)	22,836



	Nov	Dic	Ene	Feb	Mar	Abr	May	Jun	Jul	Ago	Sep	Oct
■ ADMINISTRACIÓN 2009 - 2012 (NOV 09 A SEP 10)	841	855	602	1,522	1,932	1,613	1,380	1,673	942	254	1,473	0
■ META PROGRAMADA (NOV 09 A OCT 10)	0	0	0	0	0	0	0	0	0	0	0	0
■ MISMO PERIODO AÑO ANTERIOR (NOV 08 A OCT 09)	2,677	1,033	1,980	1,405	2,629	663	1,945	3,036	2,349	2,729	0	2,390

**COORDINACION DE PROGRAMAS ASISTENCIALES  
 ADULTOS MAYORES**

**Cursos de Computación en el Centro Gerontoinformático de la Casa Club Adulto Mayor**

Unidad de Medida:  
 Número

Periodo	Acumulado
Observ.: (NOV 09 A SEP 10)	754
Meta: (NOV 09 A OCT 10)	0
Año Ant.: (NOV 08 A OCT 09)	674

	Nov	Dic	Ene	Feb	Mar	Abr	May	Jun	Jul	Ago	Sep	Oct
ADMINISTRACIÓN 2009 - 2012 (NOV 09 A SEP 10)	80	40	49	96	68	52	76	84	64	61	84	0
META PROGRAMADA (NOV 09 A OCT 10)	0	0	0	0	0	0	0	0	0	0	0	0
MISMO PERIODO AÑO ANTERIOR (NOV 08 A OCT 09)	76	36	68	76	24	20	60	86	72	76	0	80

**COORDINACION DE PROGRAMAS ASISTENCIALES  
 CENTROS REHABILITACION**

**Servicios de Rehabilitación Física a Niños, Jóvenes y Adultos con algún tipo de discapacidad física**

Unidad de Medida:  
 Número

Periodo	Acumulado
Observ.: (NOV 09 A SEP 10)	2,788
Meta: (NOV 09 A OCT 10)	0
Año Ant.: (NOV 08 A OCT 09)	2,624

	Nov	Dic	Ene	Feb	Mar	Abr	May	Jun	Jul	Ago	Sep	Oct
ADMINISTRACIÓN 2009 - 2012 (NOV 09 A SEP 10)	242	174	244	229	238	215	301	309	250	276	310	0
META PROGRAMADA (NOV 09 A OCT 10)	0	0	0	0	0	0	0	0	0	0	0	0
MISMO PERIODO AÑO ANTERIOR (NOV 08 A OCT 09)	236	170	170	201	210	191	232	238	232	257	232	255

**COORDINACION DE PROGRAMAS ASISTENCIALES  
 CENTROS REHABILITACION**

**Brindar Servicios Especializados para niños y adolescentes con Síndrome Down**

Unidad de Medida:  
 Personas

Periodo	Acumulado
Observ.: (NOV 09 A SEP 10)	364
Meta: (NOV 09 A OCT 10)	0
Año Ant.: (NOV 08 A OCT 09)	458

	Nov	Dic	Ene	Feb	Mar	Abr	May	Jun	Jul	Ago	Sep	Oct
ADMINISTRACIÓN 2009 - 2012 (NOV 09 A SEP 10)	37	38	38	32	44	30	32	28	25	30	30	0
META PROGRAMADA (NOV 09 A OCT 10)	0	0	0	0	0	0	0	0	0	0	0	0
MISMO PERIODO AÑO ANTERIOR (NOV 08 A OCT 09)	52	52	38	34	42	35	31	27	32	34	42	39

**COORDINACION DE PROGRAMAS ASISTENCIALES  
 NUTRICION**

**Consultas Nutricionales a la Comunidad en Gral. y Edis.**

Unidad de Medida:  
 Número

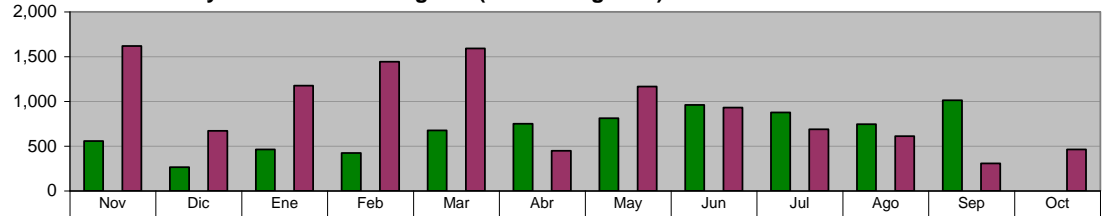
Periodo	Acumulado
Observ.: (NOV 09 A SEP 10)	33
Meta: (NOV 09 A OCT 10)	0
Año Ant.: (NOV 08 A OCT 09)	1,129

	Nov	Dic	Ene	Feb	Mar	Abr	May	Jun	Jul	Ago	Sep	Oct
ADMINISTRACIÓN 2009 - 2012 (NOV 09 A SEP 10)	22	11	0	0	0	0	0	0	0	0	0	0
META PROGRAMADA (NOV 09 A OCT 10)	0	0	0	0	0	0	0	0	0	0	0	0
MISMO PERIODO AÑO ANTERIOR (NOV 08 A OCT 09)	343	52	85	107	107	11	38	25	175	113	40	33

**ESTANCIAS EDUCATIVAS INFANTILES**  
**ATENCIÓN PSICOLOGICA**  
**Consultas y Asesorías Psicológicas (Personas global)**

**Unidad de Medida:**  
Número

Periodo	Acumulado
Observ.: (NOV 09 A SEP 10)	7,540
Meta: (NOV 09 A OCT 10)	0
Año Ant.: (NOV 08 A OCT 09)	11,114



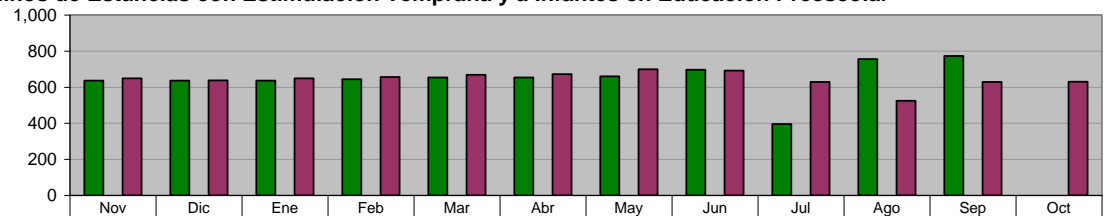
ADMINISTRACIÓN 2009 - 2012 (NOV 09 A SEP 10)	558	264	463	423	675	750	812	961	877	745	1,012	0
META PROGRAMADA (NOV 09 A OCT 10)	0	0	0	0	0	0	0	0	0	0	0	0
MISMO PERIODO AÑO ANTERIOR (NOV 08 A OCT 09)	1,619	672	1,175	1,443	1,592	447	1,167	931	688	612	306	462

**ESTANCIAS EDUCATIVAS INFANTILES**  
**ESTANCIAS EDUCATIVAS**

**Atención a Niños de Estancias con Estimulación Temprana y a Infantes en Educación Preescolar**

**Unidad de Medida:**  
Niños Atendidos

Periodo	Acumulado */
Observ.: (NOV 09 A SEP 10)	649
Meta: (NOV 09 A OCT 10)	0
Año Ant.: (NOV 08 A OCT 09)	645

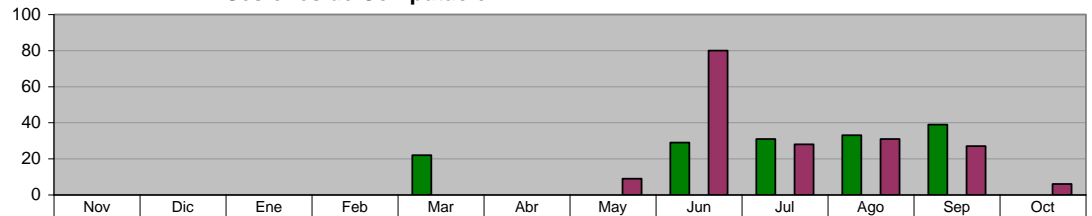


ADMINISTRACIÓN 2009 - 2012 (NOV 09 A SEP 10)	636	636	636	644	653	654	660	696	396	756	773	0
META PROGRAMADA (NOV 09 A OCT 10)	0	0	0	0	0	0	0	0	0	0	0	0
MISMO PERIODO AÑO ANTERIOR (NOV 08 A OCT 09)	649	637	649	656	668	672	699	692	629	525	629	630

**ESTANCIAS EDUCATIVAS INFANTILES**  
**ESTANCIAS EDUCATIVAS**  
**Sesiones de Computación**

**Unidad de Medida:**  
Número

Periodo	Acumulado
Observ.: (NOV 09 A SEP 10)	154
Meta: (NOV 09 A OCT 10)	0
Año Ant.: (NOV 08 A OCT 09)	181



ADMINISTRACIÓN 2009 - 2012 (NOV 09 A SEP 10)	0	0	0	0	22	0	0	29	31	33	39	0
META PROGRAMADA (NOV 09 A OCT 10)	0	0	0	0	0	0	0	0	0	0	0	0
MISMO PERIODO AÑO ANTERIOR (NOV 08 A OCT 09)	0	0	0	0	0	0	9	80	28	31	27	6



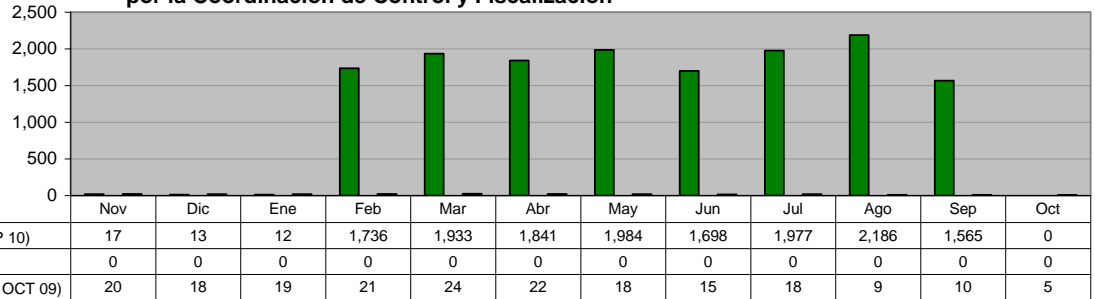
**XIV. SECRETARÍA DE LA CONTRALORÍA Y DESARROLLO ADMINISTRATIVO**

**OFICINA DEL SECRETARIO**

**Revisión de Documentación y Reportes realizados a las Dependencias  
 por la Coordinación de Control y Fiscalización**

Unidad de Medida:  
Número

Periodo	Acumulado
Observ.: (NOV 09 A SEP 10)	14,962
Meta: (NOV 09 A OCT 10)	0
Año Ant.: (NOV 08 A OCT 09)	199

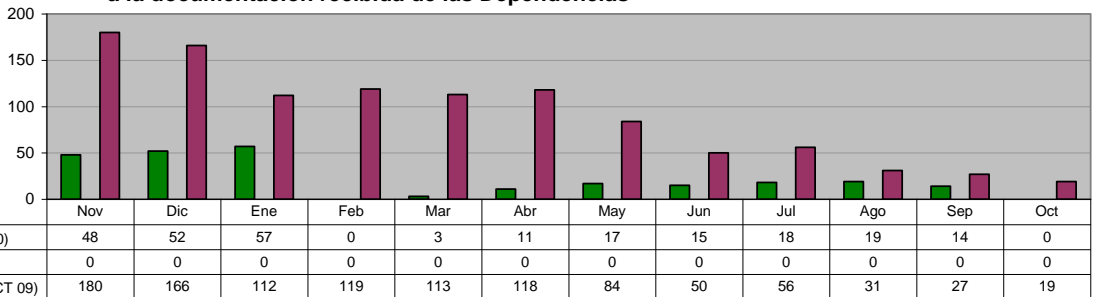


**OFICINA DEL SECRETARIO**

**Observaciones realizadas por la Coordinación de Control y Fiscalización  
 a la documentación recibida de las Dependencias**

Unidad de Medida:  
Número

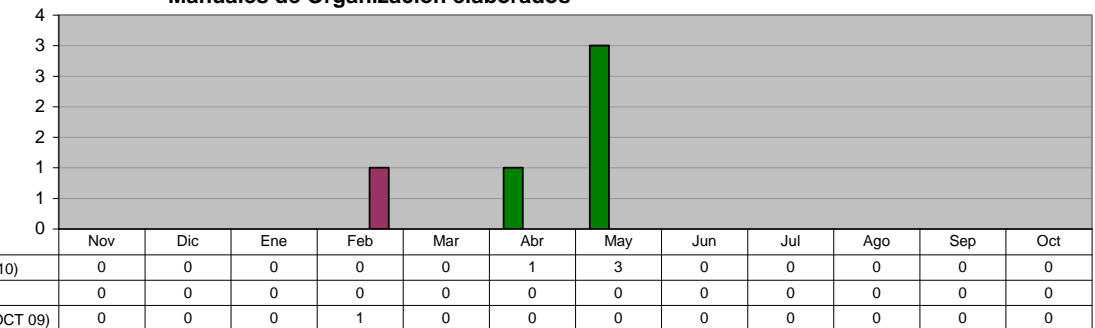
Periodo	Acumulado
Observ.: (NOV 09 A SEP 10)	254
Meta: (NOV 09 A OCT 10)	0
Año Ant.: (NOV 08 A OCT 09)	1,075



**DIRECCIÓN DE NORMATIVIDAD Y MODERNIZACIÓN ADMINISTRATIVA**  
**Manuales de Organización elaborados**

Unidad de Medida:  
Número

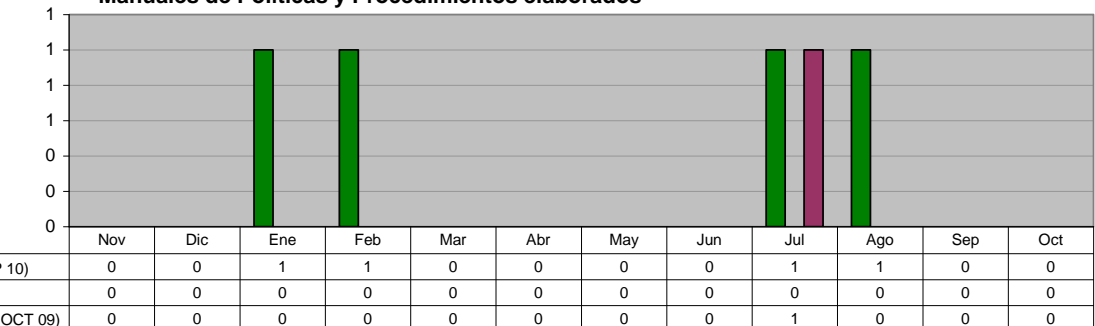
Periodo	Acumulado
Observ.: (NOV 09 A SEP 10)	4
Meta: (NOV 09 A OCT 10)	0
Año Ant.: (NOV 08 A OCT 09)	1



**DIRECCIÓN DE NORMATIVIDAD Y MODERNIZACIÓN ADMINISTRATIVA**  
**Manuales de Políticas y Procedimientos elaborados**

Unidad de Medida:  
Número

Periodo	Acumulado
Observ.: (NOV 09 A SEP 10)	4
Meta: (NOV 09 A OCT 10)	0
Año Ant.: (NOV 08 A OCT 09)	1

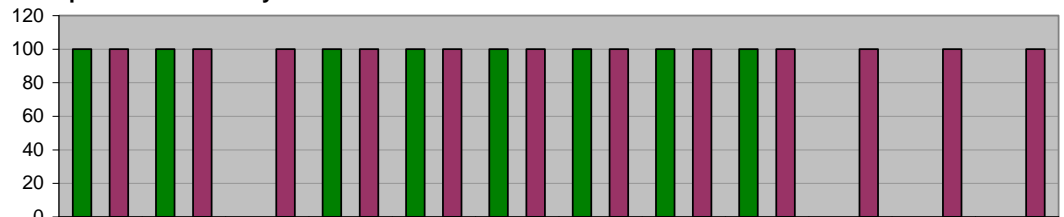


**DIRECCIÓN DE NORMATIVIDAD Y MODERNIZACIÓN ADMINISTRATIVA**  
**Cumplimiento con la ley de Acceso a la Información Pública**

**Unidad de Medida:**  
Calificación

Periodo	Acumulado */
Observ.: (NOV 09 A SEP 10)	-
Meta: (NOV 09 A OCT 10)	-
Año Ant.: (NOV 08 A OCT 09)	-

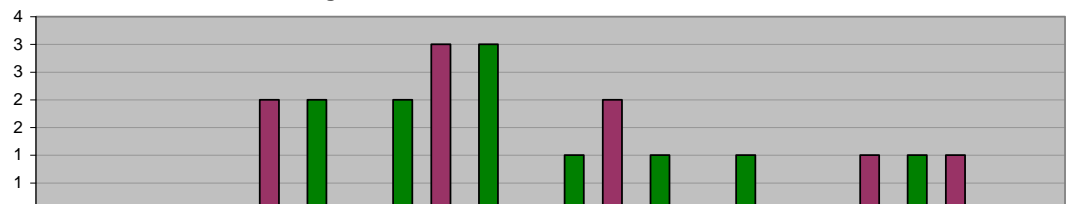
\*/ No Acumulable



**DIRECCIÓN DE NORMATIVIDAD Y MODERNIZACIÓN ADMINISTRATIVA**  
**Actualizaciones de los Manuales de Organización de las Unidades Administrativas**

**Unidad de Medida:**  
Número

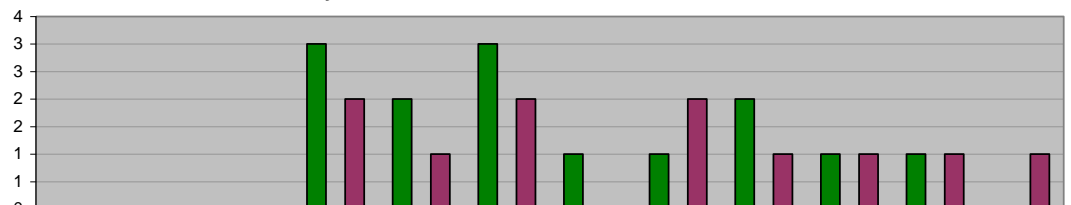
Periodo	Acumulado
Observ.: (NOV 09 A SEP 10)	11
Meta: (NOV 09 A OCT 10)	0
Año Ant.: (NOV 08 A OCT 09)	9



**DIRECCIÓN DE NORMATIVIDAD Y MODERNIZACIÓN ADMINISTRATIVA**  
**Actualizaciones de los Manuales de Políticas y Procedimientos de las Unidades Administrativas**

**Unidad de Medida:**  
Número

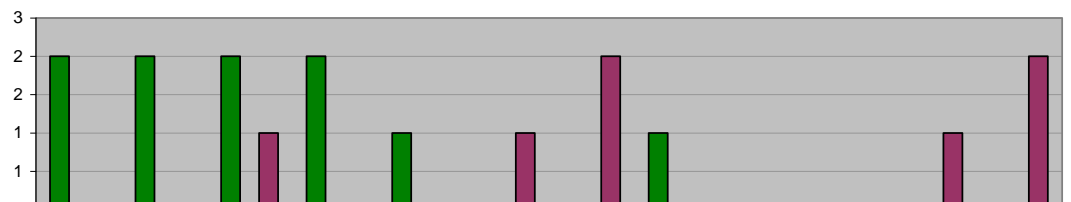
Periodo	Acumulado
Observ.: (NOV 09 A SEP 10)	14
Meta: (NOV 09 A OCT 10)	0
Año Ant.: (NOV 08 A OCT 09)	11



**DIRECCIÓN DE AUDITORIA**  
**Auditorías concluidas**

**Unidad de Medida:**  
Número

Periodo	Acumulado
Observ.: (NOV 09 A SEP 10)	10
Meta: (NOV 09 A OCT 10)	0
Año Ant.: (NOV 08 A OCT 09)	7

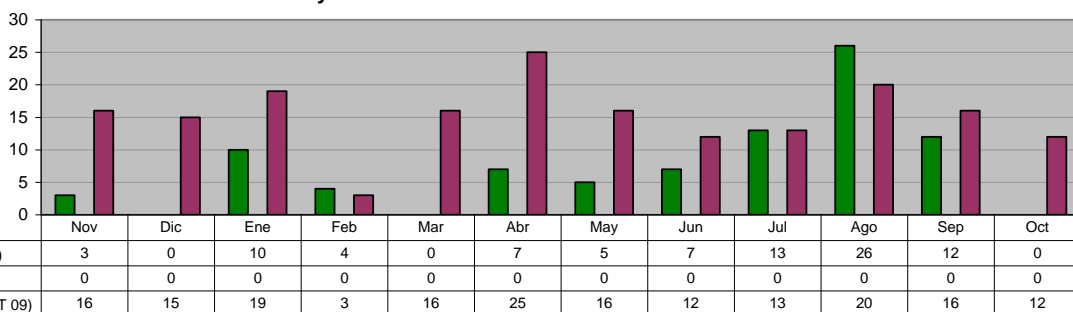


**DIRECCIÓN DE AUDITORIA**  
**Revisión de Contratos y/o Convenios de Obra Pública**

Unidad de Medida:  
 Revisiones

Periodo	Acumulado
Observ.: (NOV 09 A SEP 10)	87
Meta: (NOV 09 A OCT 10)	0
Año Ant.: (NOV 08 A OCT 09)	183

	Nov	Dic	Ene	Feb	Mar	Abr	May	Jun	Jul	Ago	Sep	Oct
ADMINISTRACIÓN 2009 - 2012 (NOV 09 A SEP 10)	3	0	10	4	0	7	5	7	13	26	12	0
META PROGRAMADA (NOV 09 A OCT 10)	0	0	0	0	0	0	0	0	0	0	0	0
MISMO PERIODO AÑO ANTERIOR (NOV 08 A OCT 09)	16	15	19	3	16	25	16	12	13	20	16	12

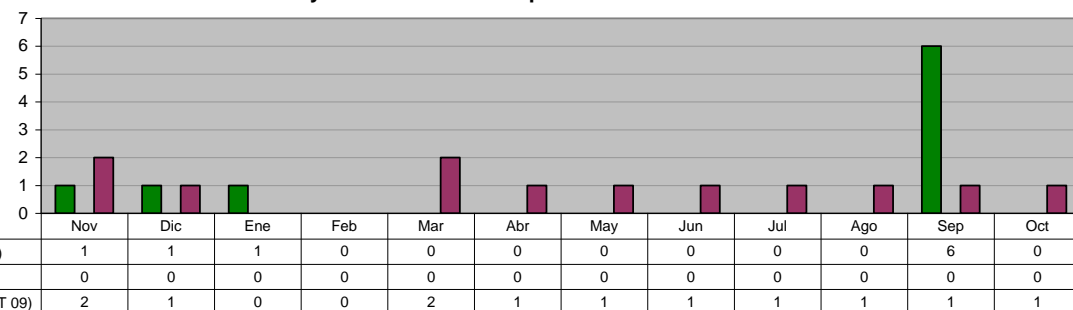


**DIRECCIÓN DE AUDITORIA**  
**Revisión de Contratos y/o Convenios de Adquisiciones**

Unidad de Medida:  
 Revisiones

Periodo	Acumulado
Observ.: (NOV 09 A SEP 10)	9
Meta: (NOV 09 A OCT 10)	0
Año Ant.: (NOV 08 A OCT 09)	12

	Nov	Dic	Ene	Feb	Mar	Abr	May	Jun	Jul	Ago	Sep	Oct
ADMINISTRACIÓN 2009 - 2012 (NOV 09 A SEP 10)	1	1	1	0	0	0	0	0	0	0	6	0
META PROGRAMADA (NOV 09 A OCT 10)	0	0	0	0	0	0	0	0	0	0	0	0
MISMO PERIODO AÑO ANTERIOR (NOV 08 A OCT 09)	2	1	0	0	2	1	1	1	1	1	1	1

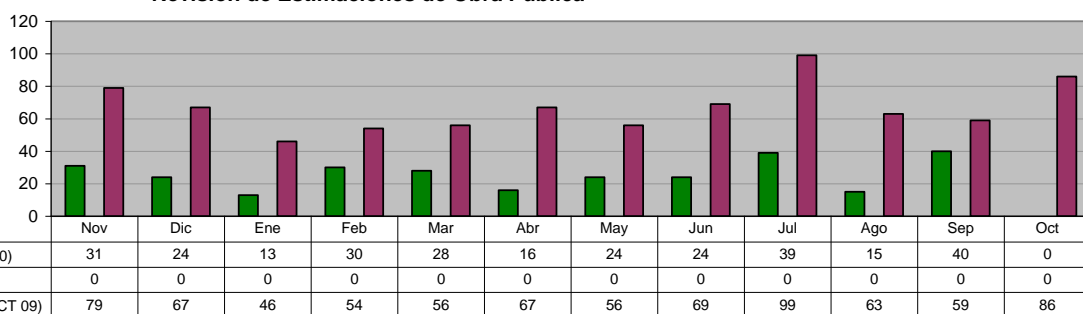


**DIRECCIÓN DE AUDITORIA**  
**Revisión de Estimaciones de Obra Pública**

Unidad de Medida:  
 Número

Periodo	Acumulado
Observ.: (NOV 09 A SEP 10)	284
Meta: (NOV 09 A OCT 10)	0
Año Ant.: (NOV 08 A OCT 09)	801

	Nov	Dic	Ene	Feb	Mar	Abr	May	Jun	Jul	Ago	Sep	Oct
ADMINISTRACIÓN 2009 - 2012 (NOV 09 A SEP 10)	31	24	13	30	28	16	24	24	39	15	40	0
META PROGRAMADA (NOV 09 A OCT 10)	0	0	0	0	0	0	0	0	0	0	0	0
MISMO PERIODO AÑO ANTERIOR (NOV 08 A OCT 09)	79	67	46	54	56	67	56	69	99	63	59	86

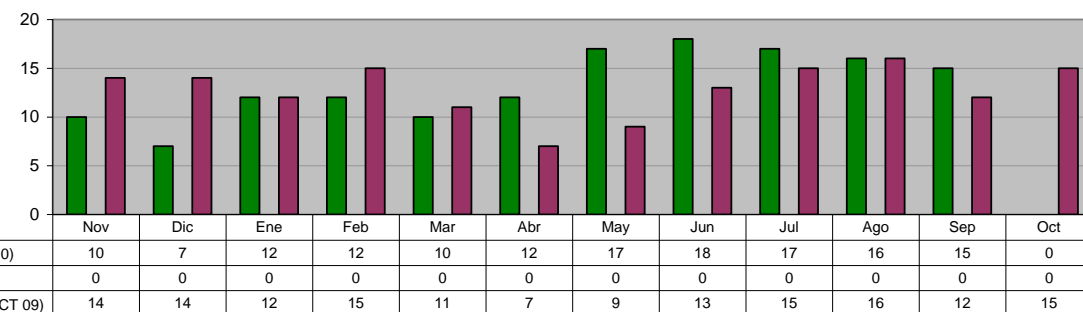


**DIRECCIÓN DE AUDITORIA**  
**Visitas Físicas de Obra Pública en el mes**

Unidad de Medida:  
 Número

Periodo	Acumulado
Observ.: (NOV 09 A SEP 10)	146
Meta: (NOV 09 A OCT 10)	0
Año Ant.: (NOV 08 A OCT 09)	153

	Nov	Dic	Ene	Feb	Mar	Abr	May	Jun	Jul	Ago	Sep	Oct
ADMINISTRACIÓN 2009 - 2012 (NOV 09 A SEP 10)	10	7	12	12	10	12	17	18	17	16	15	0
META PROGRAMADA (NOV 09 A OCT 10)	0	0	0	0	0	0	0	0	0	0	0	0
MISMO PERIODO AÑO ANTERIOR (NOV 08 A OCT 09)	14	14	12	15	11	7	9	13	15	16	12	15

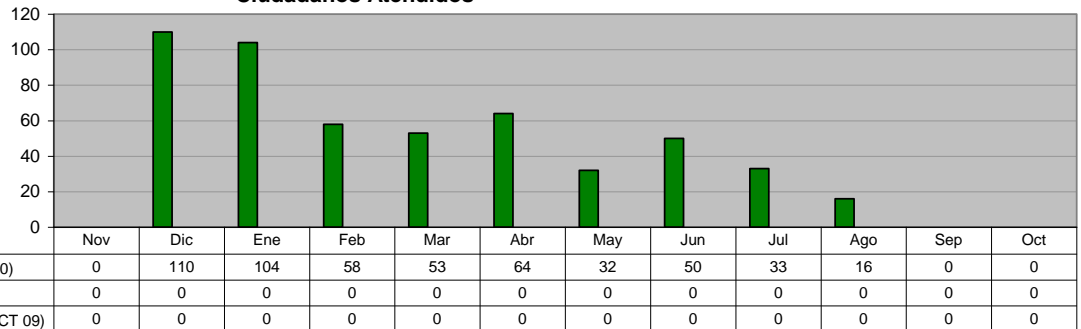


## XV. PROCURADURIA DE DEFENSA DEL CIUDADANO

### PROCURADURIA DE DEFENSA DEL CIUDADANO Ciudadanos Atendidos

**Unidad de Medida:**  
Ciudadanos Atendidos

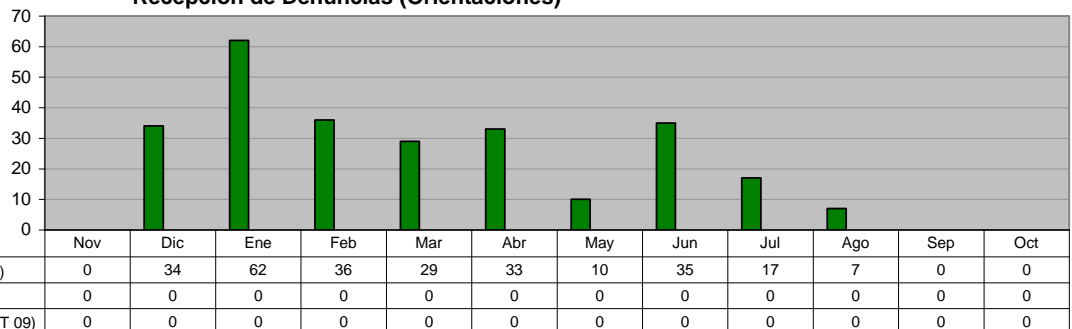
Periodo	Acumulado
Observ.: (NOV 09 A SEP 10)	520
Meta: (NOV 09 A OCT 10)	0
Año Ant.: (NOV 08 A OCT 09)	0



### PROCURADURIA DE DEFENSA DEL CIUDADANO Recepción de Denuncias (Orientaciones)

**Unidad de Medida:**  
Denuncias

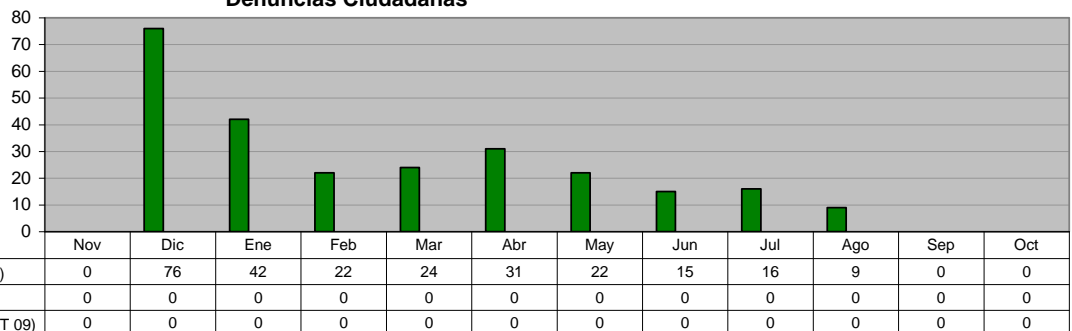
Periodo	Acumulado
Observ.: (NOV 09 A SEP 10)	263
Meta: (NOV 09 A OCT 10)	0
Año Ant.: (NOV 08 A OCT 09)	0



### PROCURADURIA DE DEFENSA DEL CIUDADANO Denuncias Ciudadanas

**Unidad de Medida:**  
Denuncias

Periodo	Acumulado
Observ.: (NOV 09 A SEP 10)	257
Meta: (NOV 09 A OCT 10)	0
Año Ant.: (NOV 08 A OCT 09)	0



### PROCURADURIA DE DEFENSA DEL CIUDADANO Audiencias de Pruebas y Alegatos Celebradas

**Unidad de Medida:**  
Audiencias

Periodo	Acumulado
Observ.: (NOV 09 A SEP 10)	186
Meta: (NOV 09 A OCT 10)	0
Año Ant.: (NOV 08 A OCT 09)	0

