

NOTA METODOLÓGICA DE LA FICHA TÉCNICA INDICADORES DE RESULTADOS

El presente documento contiene información detallada de Indicadores de Resultados de las diferentes Coordinaciones y Direcciones de cada Dependencia y Entidad Pública del Municipio, con base en el ejercicio de la función pública que les corresponde realizar mes con mes. La información contenida comprende el Año de Administración que va de Noviembre del año pasado a Octubre de este año.

El presente Informe de Indicadores de Resultados contiene Gráficos Comparativos de datos observados al mes que se reporta en forma oportuna, datos proyectados que corresponden a las metas programadas en el Año de Administración y datos observados con respecto al mismo periodo del año anterior de Administración, tanto en forma histórica mensual como en saldos acumulados en ese periodo.

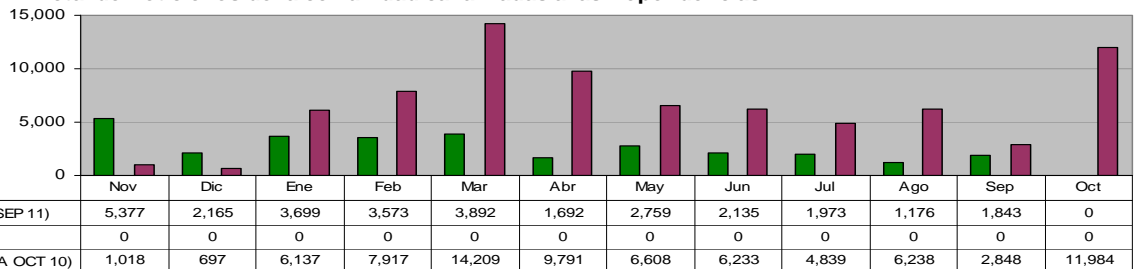
La fuente principal de información contenida en este documento, proviene de los informes mensuales que reportan las Dependencias y Entidades del Municipio a la Dirección de Planeación y Políticas Sociales, en tanto que las metas programadas provienen del Programa Operativo Anual autorizado por la C. Presidenta Municipal. Por consiguiente, los datos contenidos en este informe es responsabilidad de quien la proporciona, mientras que su presentación es responsabilidad de ésta Dirección.

I. OFICINA DE LA PRESIDENTA MUNICIPAL

DELEGACIONES Y JUECES AUXILIARES

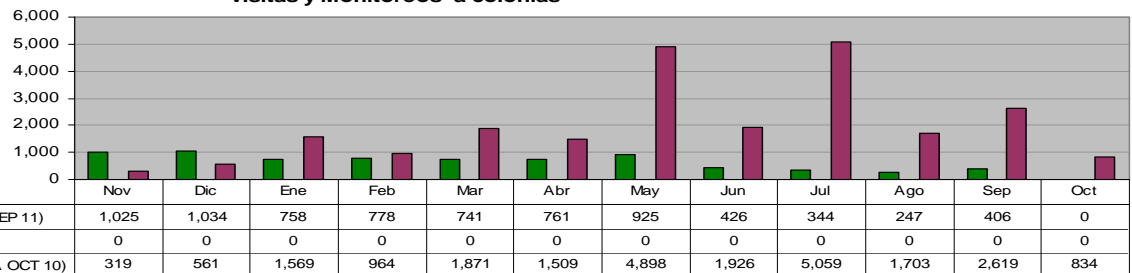
Total de Peticiones de la comunidad canalizadas a las Dependencias

Unidad de Medida:	
Número	
Periodo	Acumulado
Observ.: (NOV 10 A SEP 11)	30,284
Meta: (NOV 10 A OCT 11)	0
Año Ant.: (NOV 09 A OCT 10)	78,519



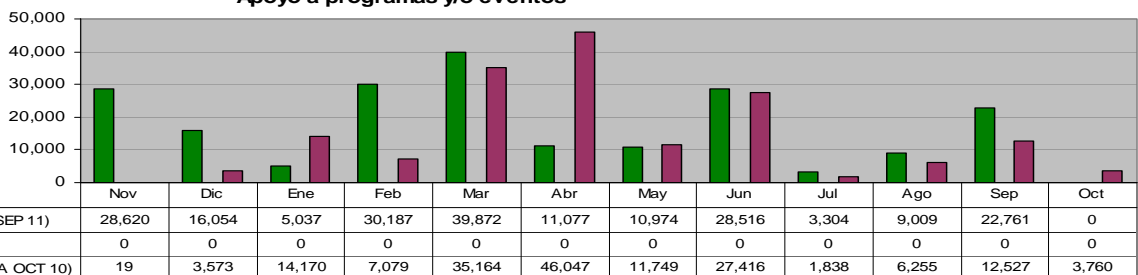
ACCIONES REALIZADAS POR DELEGADOS Visitas y Monitoreos a colonias

Unidad de Medida:	
Número	
Periodo	Acumulado
Observ.: (NOV 10 A SEP 11)	7,445
Meta: (NOV 10 A OCT 11)	0
Año Ant.: (NOV 09 A OCT 10)	23,832



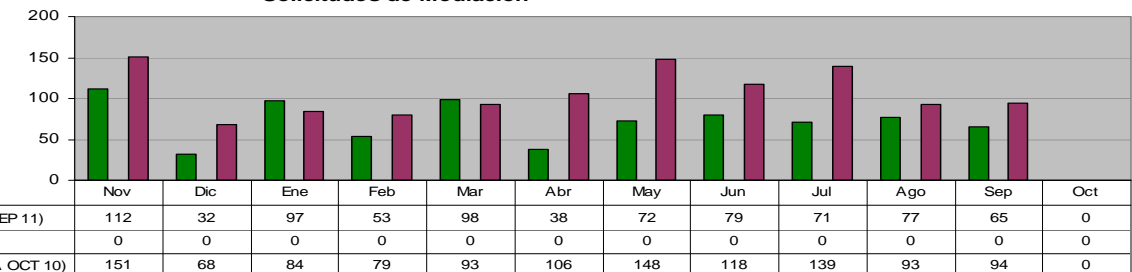
ACCIONES REALIZADAS POR DELEGADOS Apoyo a programas y/o eventos

Unidad de Medida:	
Número	
Periodo	Acumulado
Observ.: (NOV 10 A SEP 11)	205,411
Meta: (NOV 10 A OCT 11)	0
Año Ant.: (NOV 09 A OCT 10)	169,597



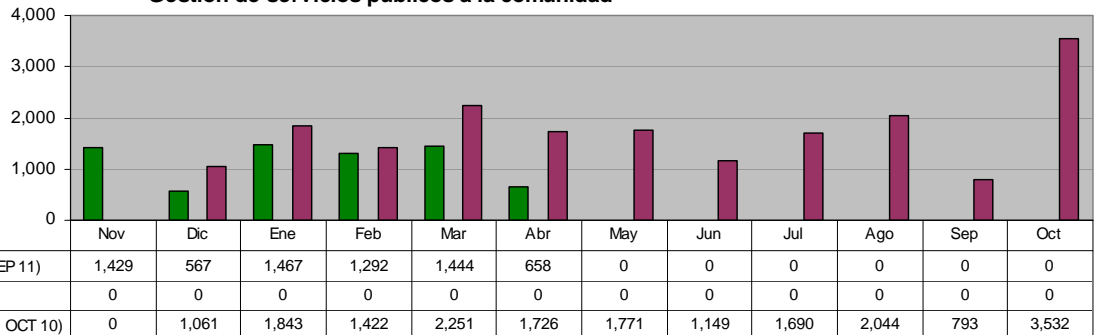
ACCIONES REALIZADAS POR DELEGADOS Solicitudes de Mediación

Unidad de Medida:	
Número	
Periodo	Acumulado
Observ.: (NOV 10 A SEP 11)	794
Meta: (NOV 10 A OCT 11)	0
Año Ant.: (NOV 09 A OCT 10)	1,173



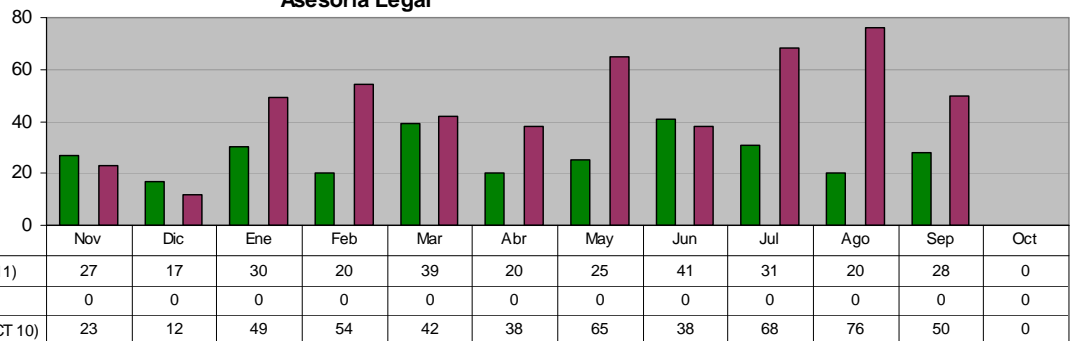
DELEGACIONES Y JUECES AUXILIARES
Gestión de servicios públicos a la comunidad

Unidad de Medida:	
Número	
Periodo	Acumulado
Observ.: (NOV 10 A SEP 11)	6,857
Meta: (NOV 10 A OCT 11)	0
Año Ant.: (NOV 09 A OCT 10)	19,282



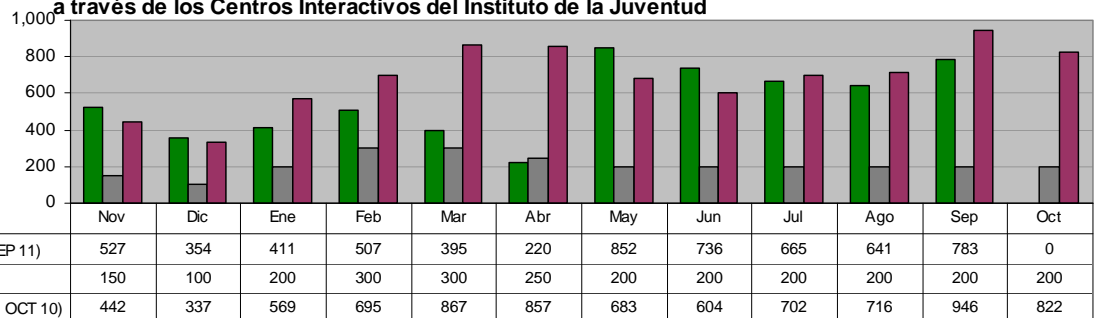
DELEGACIONES Y JUECES AUXILIARES
Asesoría Legal

Unidad de Medida:	
Número	
Periodo	Acumulado
Observ.: (NOV 10 A SEP 11)	298
Meta: (NOV 10 A OCT 11)	0
Año Ant.: (NOV 09 A OCT 10)	515



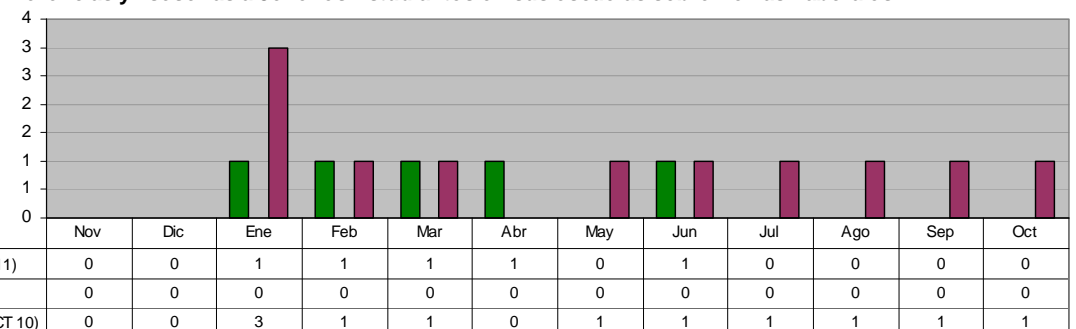
INSTITUTO MUNICIPAL DE LA JUVENTUD
Poner al alcance de los ciudadanos servicios de informática a través de los Centros Interactivos del Instituto de la Juventud

Unidad de Medida:	
Personas Beneficiadas	
Periodo	Acumulado
Observ.: (NOV 10 A SEP 11)	6,091
Meta: (NOV 10 A OCT 11)	2,500
Año Ant.: (NOV 09 A OCT 10)	8,240



INSTITUTO MUNICIPAL DE LA JUVENTUD
Realización de Conferencias y Asesorías a Jóvenes Estudiantes en sus escuelas sobre Temas Laborales

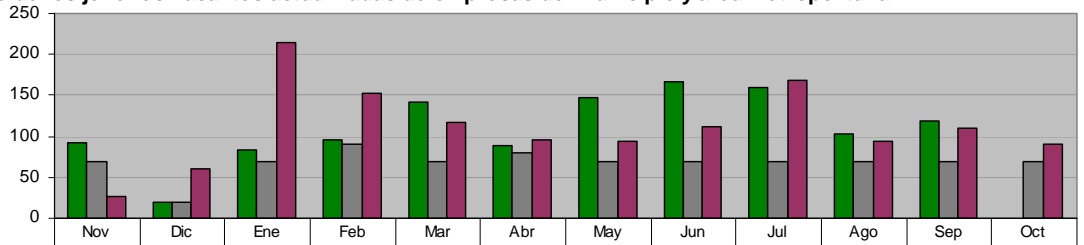
Unidad de Medida:	
Conferencias	
Periodo	Acumulado
Observ.: (NOV 10 A SEP 11)	5
Meta: (NOV 10 A OCT 11)	0
Año Ant.: (NOV 09 A OCT 10)	11



INSTITUTO MUNICIPAL DE LA JUVENTUD

Poner al alcance de los jóvenes vacantes actualizadas de empresas del municipio y área metropolitana

Unidad de Medida:	
Personas Beneficiadas	
Periodo	Acumulado
Observ.: (NOV 10 A SEP 11)	1,214
Meta: (NOV 10 A OCT 11)	820
Año Ant.: (NOV 09 A OCT 10)	1,336

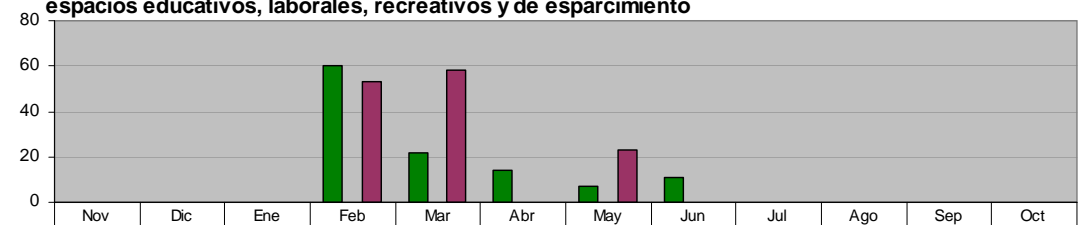


■ ADMINISTRACIÓN 2009 - 2012 (NOV 10 A SEP 11)	92	20	84	96	141	88	147	166	160	102	118	0
■ META PROGRAMADA (NOV 10 A OCT 11)	70	20	70	90	70	80	70	70	70	70	70	70
■ MISMO PERIODO AÑO ANTERIOR (NOV 09 A OCT 10)	27	60	215	153	117	96	94	111	169	94	110	90

INSTITUTO MUNICIPAL DE LA JUVENTUD

Realizar recorridos en colonias del municipio de Guadalupe para ofrecer espacios educativos, laborales, recreativos y de esparcimiento

Unidad de Medida:	
Jóvenes Atendidos	
Periodo	Acumulado
Observ.: (NOV 10 A SEP 11)	114
Meta: (NOV 10 A OCT 11)	0
Año Ant.: (NOV 09 A OCT 10)	134

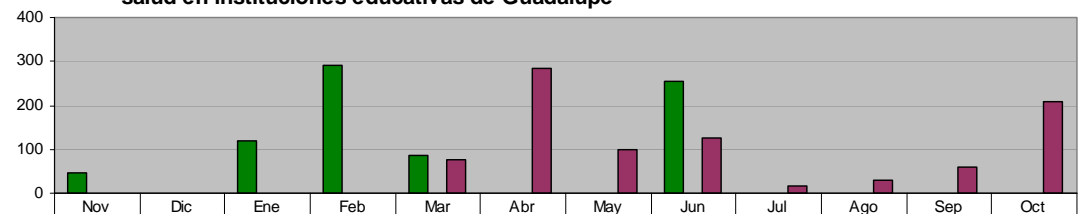


■ ADMINISTRACIÓN 2009 - 2012 (NOV 10 A SEP 11)	0	0	0	60	22	14	7	11	0	0	0	0
■ META PROGRAMADA (NOV 10 A OCT 11)	0	0	0	0	0	0	0	0	0	0	0	0
■ MISMO PERIODO AÑO ANTERIOR (NOV 09 A OCT 10)	0	0	0	53	58	0	23	0	0	0	0	0

INSTITUTO MUNICIPAL DE LA JUVENTUD

Realizar pláticas de prevención en adicciones, enfermedades de transmisión sexual y salud en instituciones educativas de Guadalupe

Unidad de Medida:	
Jóvenes Atendidos	
Periodo	Acumulado
Observ.: (NOV 10 A SEP 11)	795
Meta: (NOV 10 A OCT 11)	0
Año Ant.: (NOV 09 A OCT 10)	897

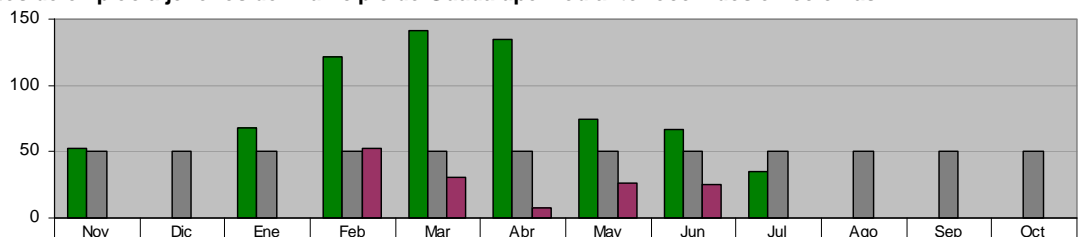


■ ADMINISTRACIÓN 2009 - 2012 (NOV 10 A SEP 11)	45	0	120	292	85	0	0	253	0	0	0	0
■ META PROGRAMADA (NOV 10 A OCT 11)	0	0	0	0	0	0	0	0	0	0	0	0
■ MISMO PERIODO AÑO ANTERIOR (NOV 09 A OCT 10)	0	0	0	0	75	285	100	124	17	31	58	207

INSTITUTO MUNICIPAL DE LA JUVENTUD

Acercar vacantes de empleo a jóvenes del municipio de Guadalupe mediante recorridos en colonias


Unidad de Medida:	
Jóvenes Atendidos	
Periodo	Acumulado
Observ.: (NOV 10 A SEP 11)	695
Meta: (NOV 10 A OCT 11)	600
Año Ant.: (NOV 09 A OCT 10)	143



■ ADMINISTRACIÓN 2009 - 2012 (NOV 10 A SEP 11)	53	0	68	122	141	135	74	67	35	0	0	0
■ META PROGRAMADA (NOV 10 A OCT 11)	50	50	50	50	50	50	50	50	50	50	50	50
■ MISMO PERIODO AÑO ANTERIOR (NOV 09 A OCT 10)	0	0	0	53	31	8	26	25	0	0	0	0

INSTITUTO MUNICIPAL DE LA JUVENTUD
Realización de Pláticas sobre Calidad de Vida, Superación Personal y Equidad de Género

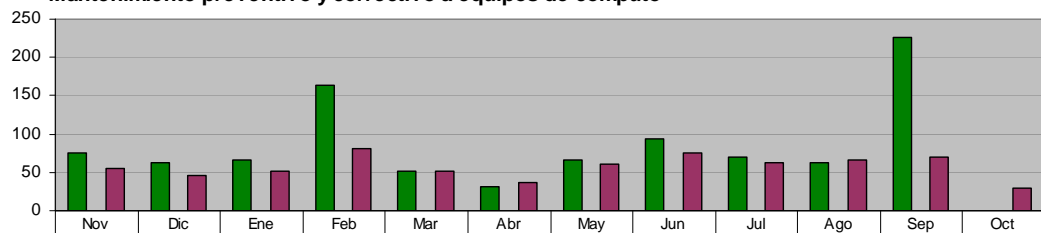
Unidad de Medida:	
Pláticas	
Periodo	Acumulado
Observ.: (NOV 10 A SEP 11)	0
Meta: (NOV 10 A OCT 11)	0
Año Ant.: (NOV 09 A OCT 10)	6



■ ADMINISTRACIÓN 2009 - 2012 (NOV 10 A SEP 11)	0	0	0	0	0	0	0	0	0	0	0	0
■ META PROGRAMADA (NOV 10 A OCT 11)	0	0	0	0	0	0	0	0	0	0	0	0
■ MISMO PERIODO AÑO ANTERIOR (NOV 09 A OCT 10)	0	1	5	0	0	0	0	0	0	0	0	0

DIRECCIÓN DE TECNOLOGÍAS DE LA INFORMACIÓN
Mantenimiento preventivo y correctivo a equipos de cómputo

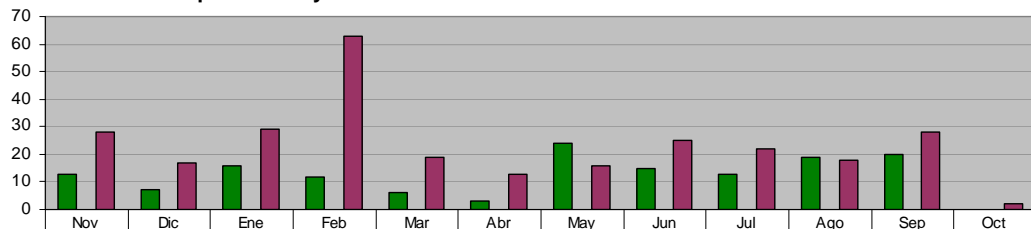
Unidad de Medida:	
Número	
Periodo	Acumulado
Observ.: (NOV 10 A SEP 11)	970
Meta: (NOV 10 A OCT 11)	0
Año Ant.: (NOV 09 A OCT 10)	687



■ ADMINISTRACIÓN 2009 - 2012 (NOV 10 A SEP 11)	75	62	67	164	52	32	66	94	69	62	227	0
■ META PROGRAMADA (NOV 10 A OCT 11)	0	0	0	0	0	0	0	0	0	0	0	0
■ MISMO PERIODO AÑO ANTERIOR (NOV 09 A OCT 10)	55	46	51	81	51	37	61	76	63	66	70	30

DIRECCIÓN DE TECNOLOGÍAS DE LA INFORMACIÓN
Mantenimiento preventivo y correctivo a conexiones de Red

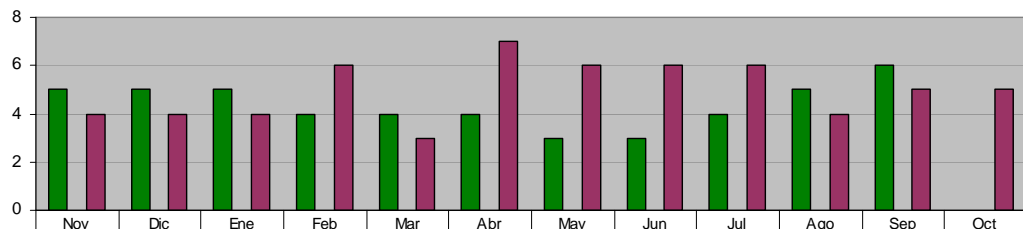
Unidad de Medida:	
Número	
Periodo	Acumulado
Observ.: (NOV 10 A SEP 11)	148
Meta: (NOV 10 A OCT 11)	0
Año Ant.: (NOV 09 A OCT 10)	280



■ ADMINISTRACIÓN 2009 - 2012 (NOV 10 A SEP 11)	13	7	16	12	6	3	24	15	13	19	20	0
■ META PROGRAMADA (NOV 10 A OCT 11)	0	0	0	0	0	0	0	0	0	0	0	0
■ MISMO PERIODO AÑO ANTERIOR (NOV 09 A OCT 10)	28	17	29	63	19	13	16	25	22	18	28	2

DIRECCIÓN DE TECNOLOGÍAS DE LA INFORMACIÓN
Mantenimiento a los Sistemas de Información

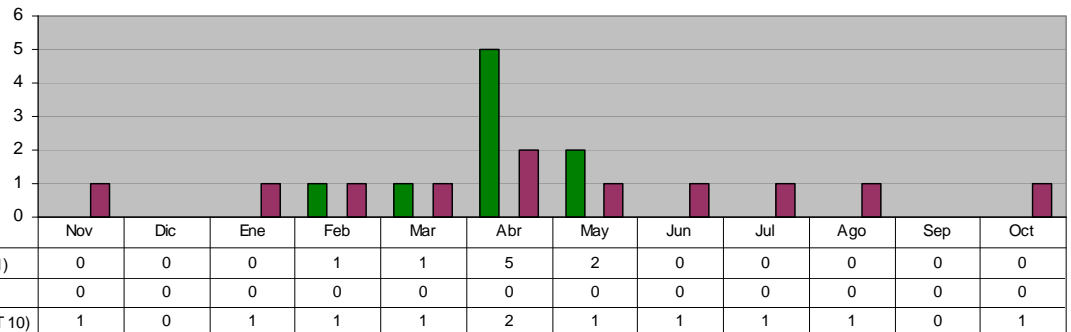
Unidad de Medida:	
Modificaciones	
Periodo	Acumulado
Observ.: (NOV 10 A SEP 11)	48
Meta: (NOV 10 A OCT 11)	0
Año Ant.: (NOV 09 A OCT 10)	60



■ ADMINISTRACIÓN 2009 - 2012 (NOV 10 A SEP 11)	5	5	5	4	4	4	3	3	4	5	6	0
■ META PROGRAMADA (NOV 10 A OCT 11)	0	0	0	0	0	0	0	0	0	0	0	0
■ MISMO PERIODO AÑO ANTERIOR (NOV 09 A OCT 10)	4	4	4	6	3	7	6	6	6	4	5	5

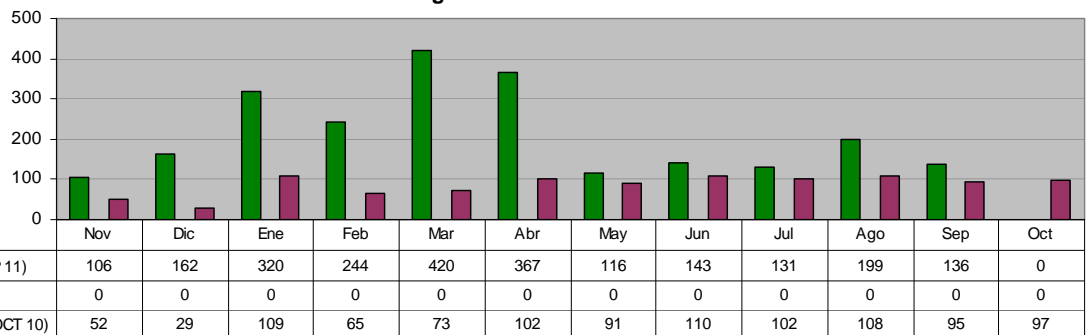
DIRECCIÓN DE TECNOLOGÍAS DE LA INFORMACIÓN
Creación de Nuevos Sistemas de Información

Unidad de Medida:	
Número	
Periodo	Acumulado
Observ.: (NOV 10 A SEP 11)	9
Meta: (NOV 10 A OCT 11)	0
Año Ant.: (NOV 09 A OCT 10)	11



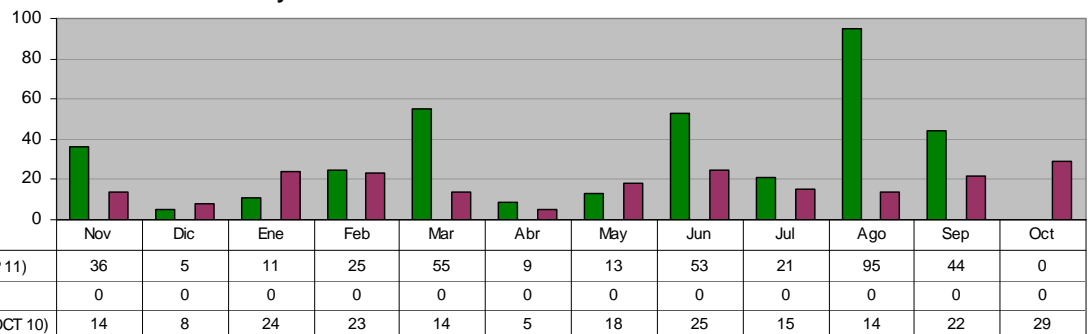
DIRECCIÓN DE TECNOLOGÍAS DE LA INFORMACIÓN
Actualización de la Página Web

Unidad de Medida:	
Número	
Periodo	Acumulado
Observ.: (NOV 10 A SEP 11)	2,344
Meta: (NOV 10 A OCT 11)	0
Año Ant.: (NOV 09 A OCT 10)	1,033



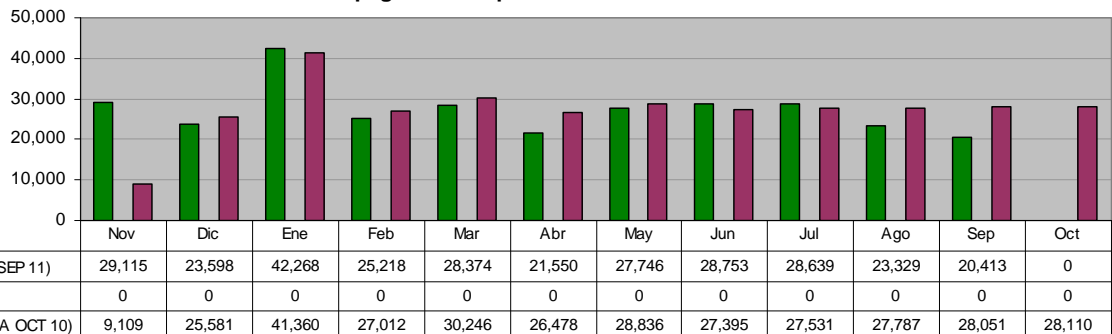
DIRECCIÓN DE TECNOLOGÍAS DE LA INFORMACIÓN
Instalación y/o Actualización de Software

Unidad de Medida:	
Equipos	
Periodo	Acumulado
Observ.: (NOV 10 A SEP 11)	367
Meta: (NOV 10 A OCT 11)	0
Año Ant.: (NOV 09 A OCT 10)	211

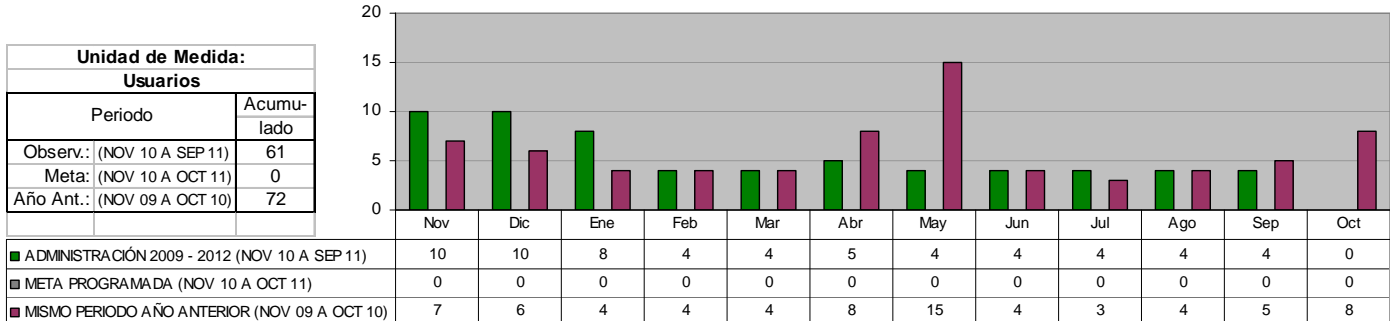


DIRECCIÓN DE TECNOLOGÍAS DE LA INFORMACIÓN
Visitas recibidas a la página municipal de Internet

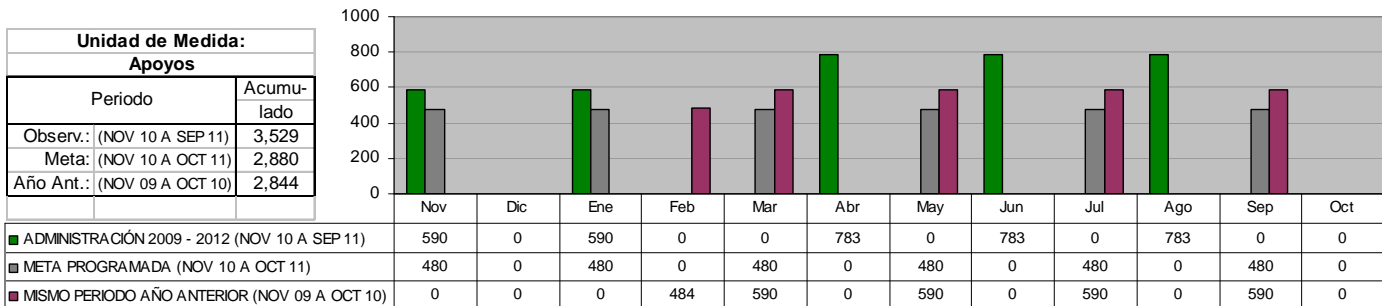
Unidad de Medida:	
Número	
Periodo	Acumulado
Observ.: (NOV 10 A SEP 11)	299,003
Meta: (NOV 10 A OCT 11)	0
Año Ant.: (NOV 09 A OCT 10)	327,496



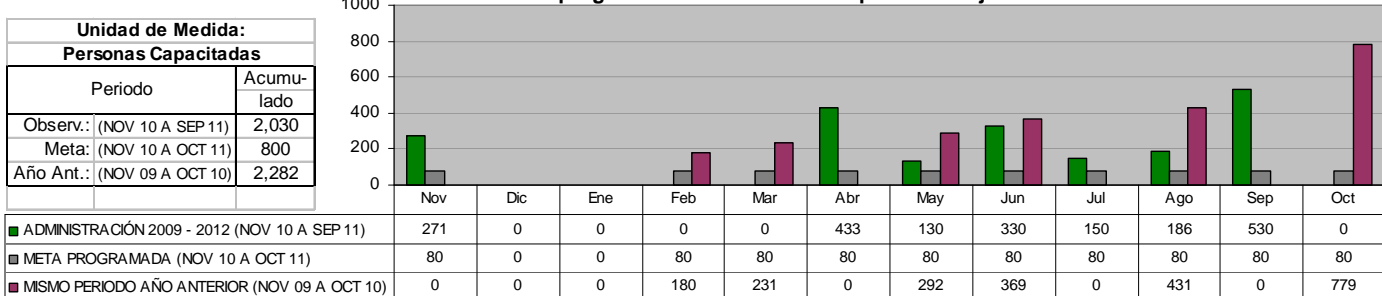
DIRECCIÓN DE TECNOLOGÍAS DE LA INFORMACIÓN
Capacitación Pc y Hp



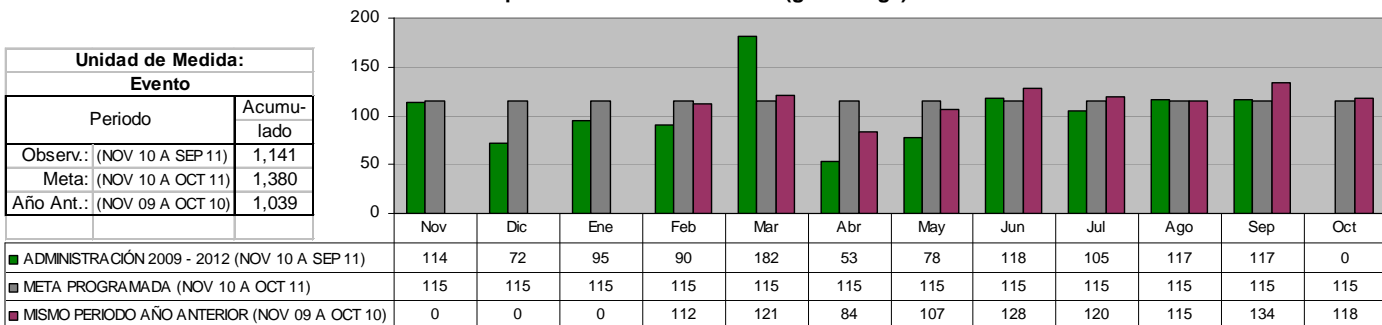
INSTITUTO MUNICIPAL DE LA MUJER
Apoyo en Asistencia Alimentaria a adultos vulnerables en zonas marginadas en el municipio



INSTITUTO MUNICIPAL DE LA MUJER
Trabajo integral con perspectiva de género y derechos de las mujeres, fortaleciendo los programas del Instituto Municipal de la Mujer

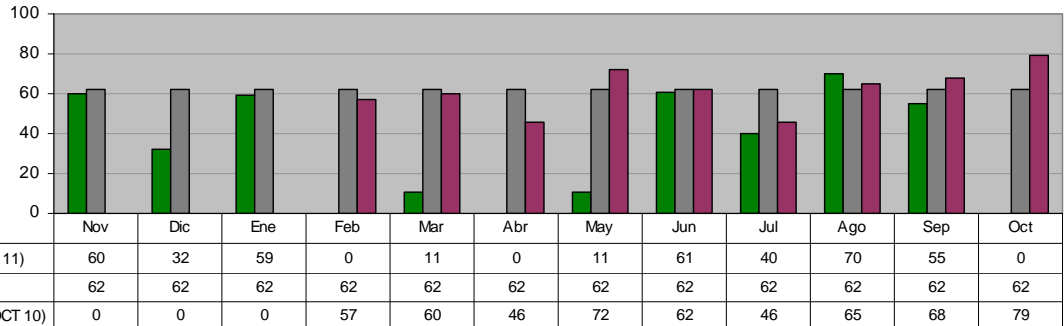


INSTITUTO MUNICIPAL DE LA MUJER
Impulso a la salud comunitaria (ginecóloga)



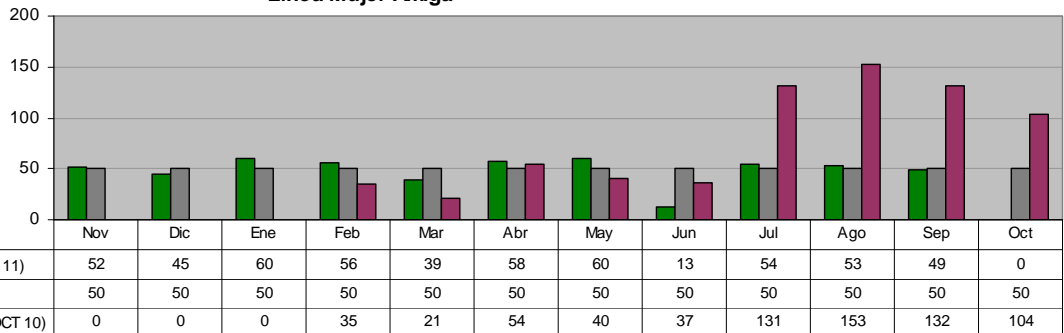
INSTITUTO MUNICIPAL DE LA MUJER
Atención en materia de nutrición a los Guadalupeños

Unidad de Medida:	
Consultas	
Periodo	Acumulado
Observ.: (NOV 10 A SEP 11)	399
Meta: (NOV 10 A OCT 11)	744
Año Ant.: (NOV 09 A OCT 10)	555



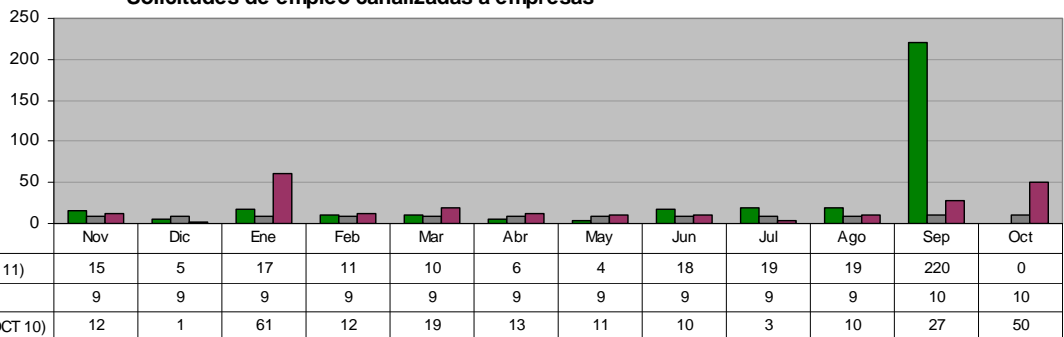
INSTITUTO MUNICIPAL DE LA MUJER
Línea Mujer Amiga

Unidad de Medida:	
Consulta y Asesoría	
Periodo	Acumulado
Observ.: (NOV 10 A SEP 11)	539
Meta: (NOV 10 A OCT 11)	600
Año Ant.: (NOV 09 A OCT 10)	707



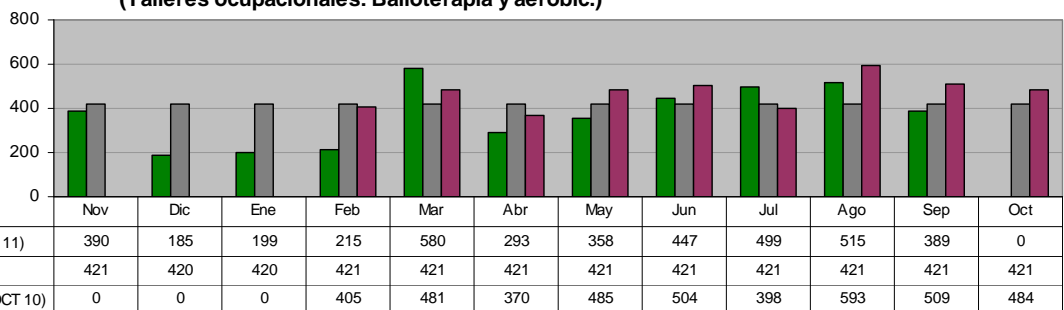
INSTITUTO MUNICIPAL DE LA MUJER
Solicitudes de empleo canalizadas a empresas

Unidad de Medida:	
Solicitudes	
Periodo	Acumulado
Observ.: (NOV 10 A SEP 11)	344
Meta: (NOV 10 A OCT 11)	110
Año Ant.: (NOV 09 A OCT 10)	229



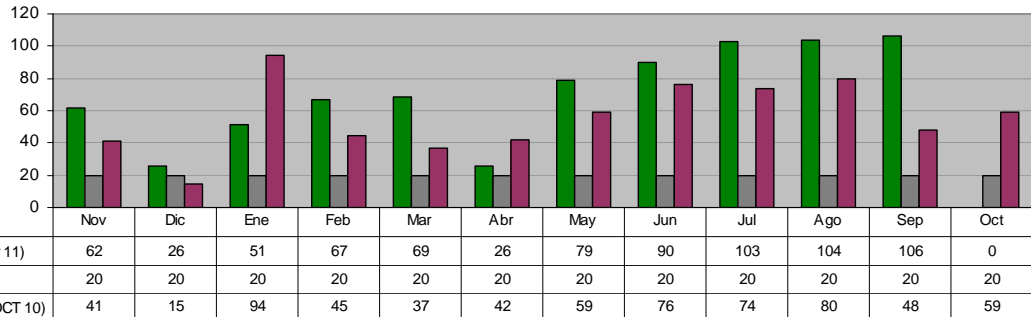
INSTITUTO MUNICIPAL DE LA MUJER
Fortalecimiento de actividades dentro del Instituto Municipal de la Mujer de Guadalupe
(Talleres ocupacionales: Bailoterapia y aerobico.)

Unidad de Medida:	
Asistencias	
Periodo	Acumulado
Observ.: (NOV 10 A SEP 11)	4,070
Meta: (NOV 10 A OCT 11)	5,050
Año Ant.: (NOV 09 A OCT 10)	4,229



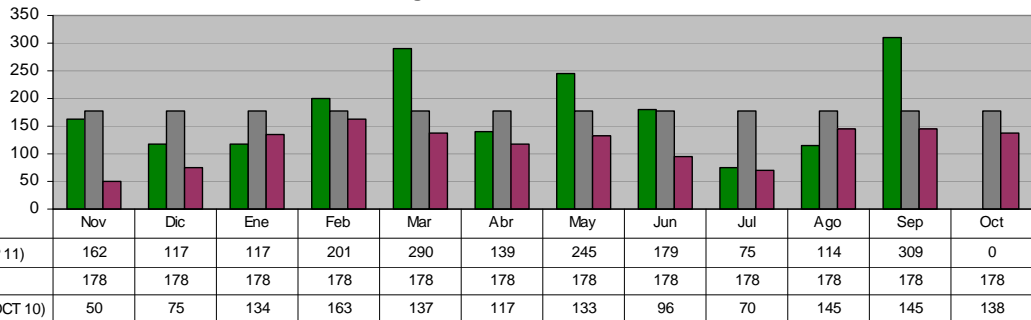
INSTITUTO MUNICIPAL DE LA MUJER
Asesorías Jurídicas

Unidad de Medida:	
Asesorías	
Periodo	Acumulado
Observ.: (NOV 10 A SEP 11)	783
Meta: (NOV 10 A OCT 11)	240
Año Ant.: (NOV 09 A OCT 10)	670



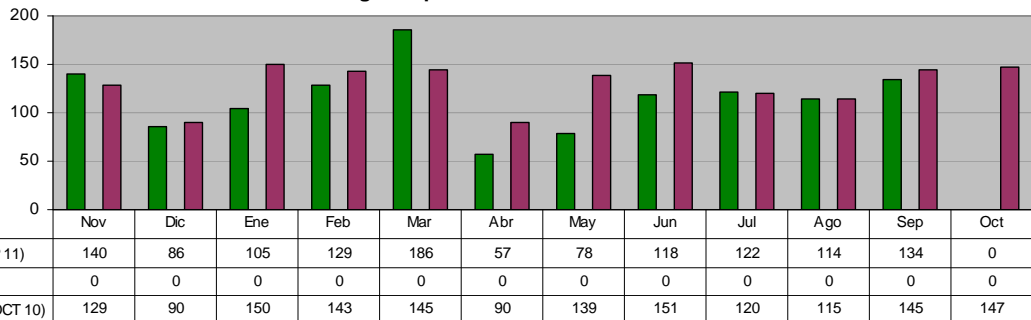
INSTITUTO MUNICIPAL DE LA MUJER
Asesorías Psicológicas

Unidad de Medida:	
Sesiones	
Periodo	Acumulado
Observ.: (NOV 10 A SEP 11)	1,948
Meta: (NOV 10 A OCT 11)	2,136
Año Ant.: (NOV 09 A OCT 10)	1,403



INSTITUTO MUNICIPAL DE LA MUJER
Consultas Ginecológico-Optometrista

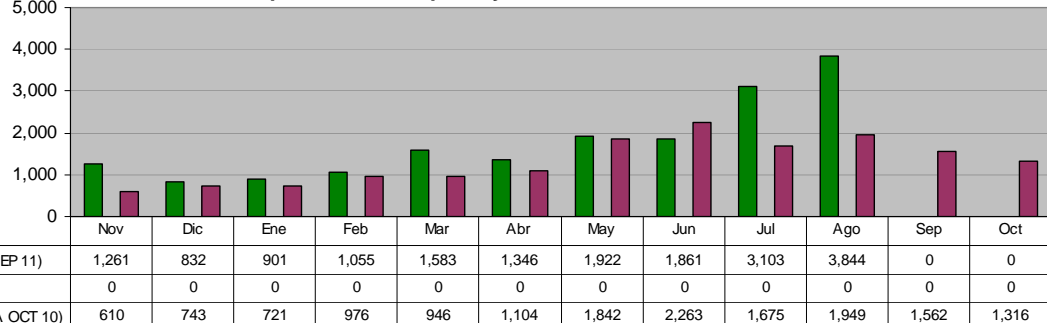
Unidad de Medida:	
Servicios de Salud	
Periodo	Acumulado
Observ.: (NOV 10 A SEP 11)	1,269
Meta: (NOV 10 A OCT 11)	0
Año Ant.: (NOV 09 A OCT 10)	1,564



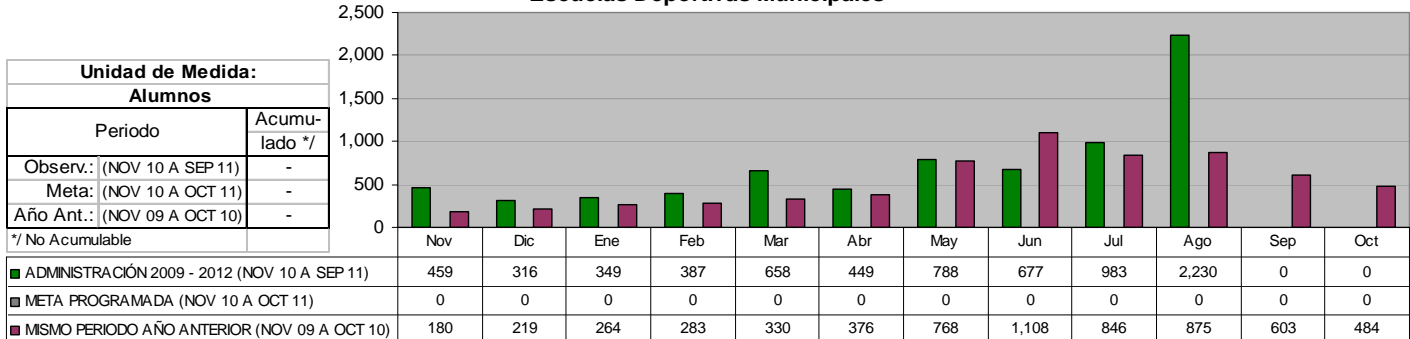
DIRECCIÓN DE DEPORTES

Total de Escuelas Deportivas Municipales y Autofinanciables

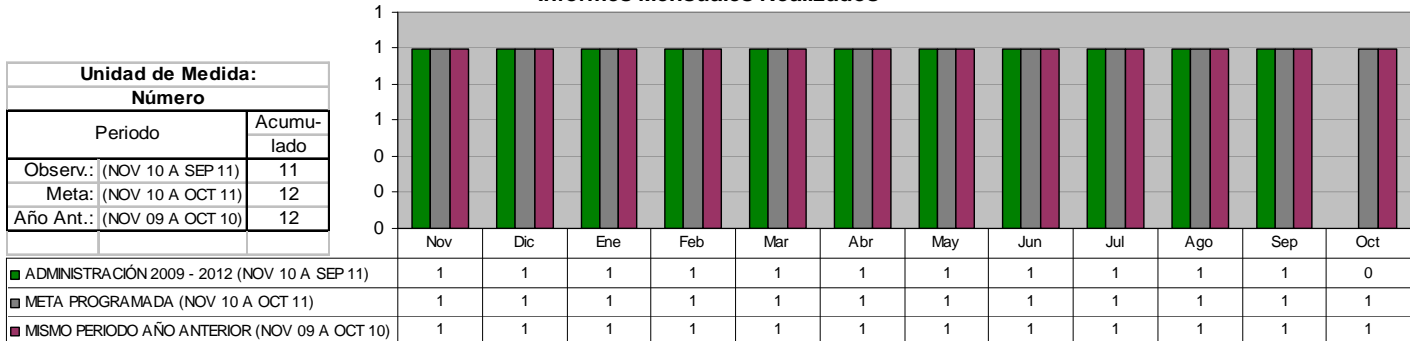
Unidad de Medida:	
Alumnos	
Periodo	Acumulado *
Observ.: (NOV 10 A SEP 11)	-
Meta: (NOV 10 A OCT 11)	-
Año Ant.: (NOV 09 A OCT 10)	-



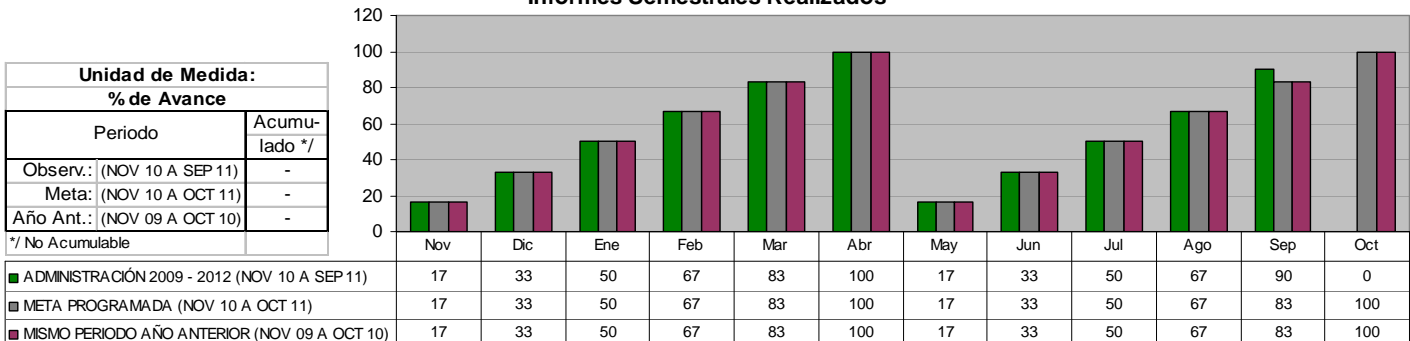
DIRECCIÓN DE DEPORTES
Escuelas Deportivas Municipales



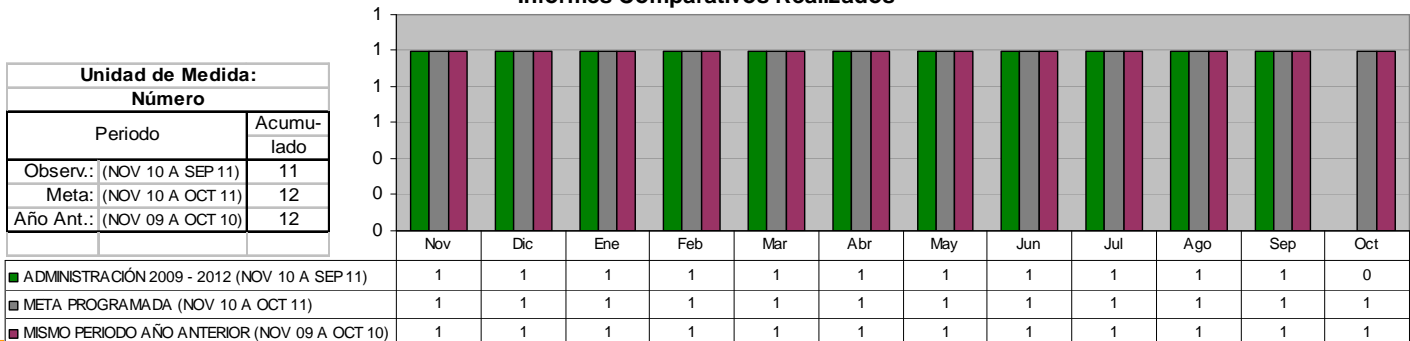
DIRECCIÓN DE PLANEACIÓN Y POLÍTICAS SOCIALES
Informes Mensuales Realizados



DIRECCIÓN DE PLANEACIÓN Y POLÍTICAS SOCIALES
Informes Semestrales Realizados

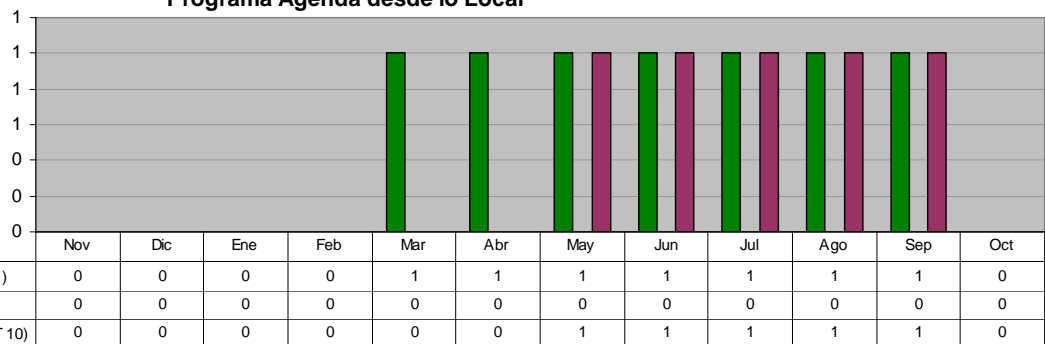


DIRECCIÓN DE PLANEACIÓN Y POLÍTICAS SOCIALES
Informes Comparativos Realizados



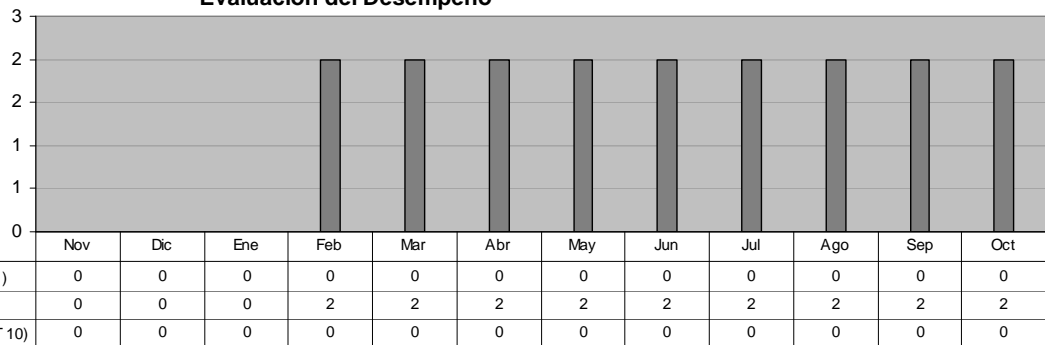
DIRECCIÓN DE PLANEACIÓN Y POLÍTICAS SOCIALES
Programa Agenda desde lo Local

Unidad de Medida:	
Informes	
Periodo	Acumulado
Observ.: (NOV 10 A SEP 11)	7
Meta: (NOV 10 A OCT 11)	0
Año Ant.: (NOV 09 A OCT 10)	5



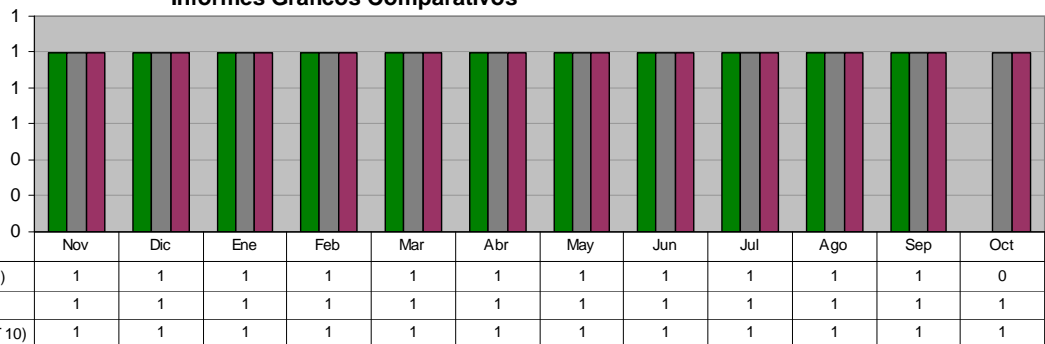
DIRECCIÓN DE PLANEACIÓN Y POLÍTICAS SOCIALES
Evaluación del Desempeño

Unidad de Medida:	
Número	
Periodo	Acumulado
Observ.: (NOV 10 A SEP 11)	0
Meta: (NOV 10 A OCT 11)	18
Año Ant.: (NOV 09 A OCT 10)	0



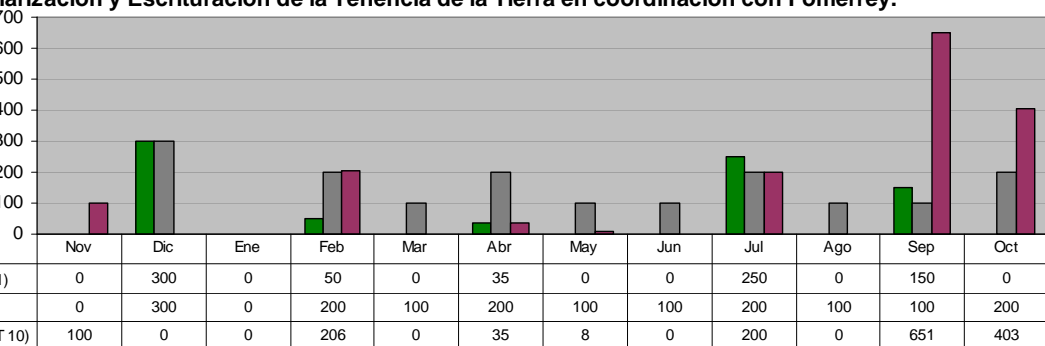
DIRECCIÓN DE PLANEACIÓN Y POLÍTICAS SOCIALES
Informes Gráficos Comparativos

Unidad de Medida:	
Número	
Periodo	Acumulado
Observ.: (NOV 10 A SEP 11)	11
Meta: (NOV 10 A OCT 11)	12
Año Ant.: (NOV 09 A OCT 10)	12

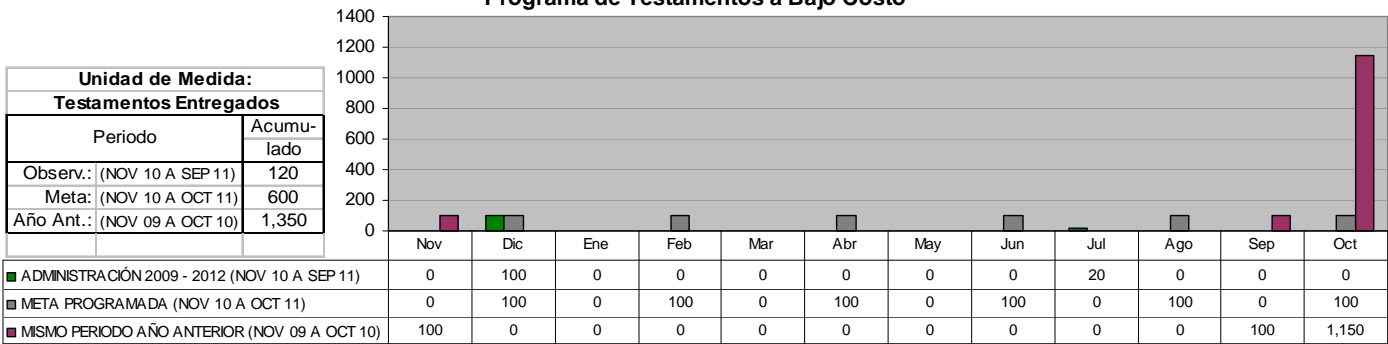


DIRECCIÓN DE PLANEACIÓN Y POLÍTICAS SOCIALES
Programa de Regularización y Escrituración de la Tenencia de la Tierra en coordinación con Fomerrey.

Unidad de Medida:	
Escrituras Entregadas	
Periodo	Acumulado
Observ.: (NOV 10 A SEP 11)	785
Meta: (NOV 10 A OCT 11)	1,600
Año Ant.: (NOV 09 A OCT 10)	1,603

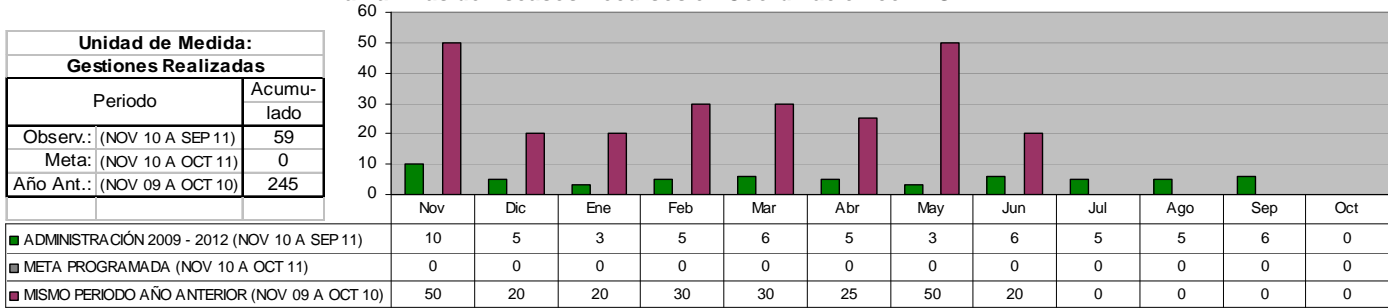


DIRECCIÓN DE PLANEACIÓN Y POLÍTICAS SOCIALES
Programa de Testamentos a Bajo Costo



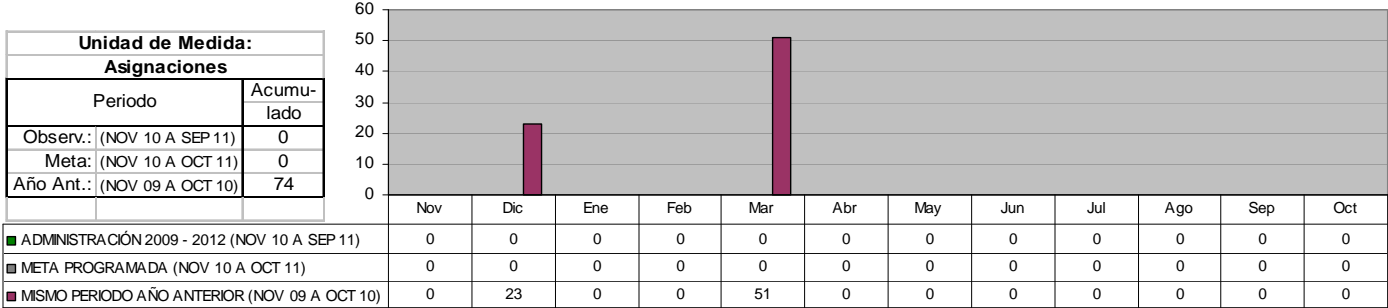
DIRECCIÓN DE PLANEACIÓN Y POLÍTICAS SOCIALES
Programa de Asignación de Terrenos y/o Pie de Casa

a Familias de Escasos Recursos en Coordinación con FOMERREY

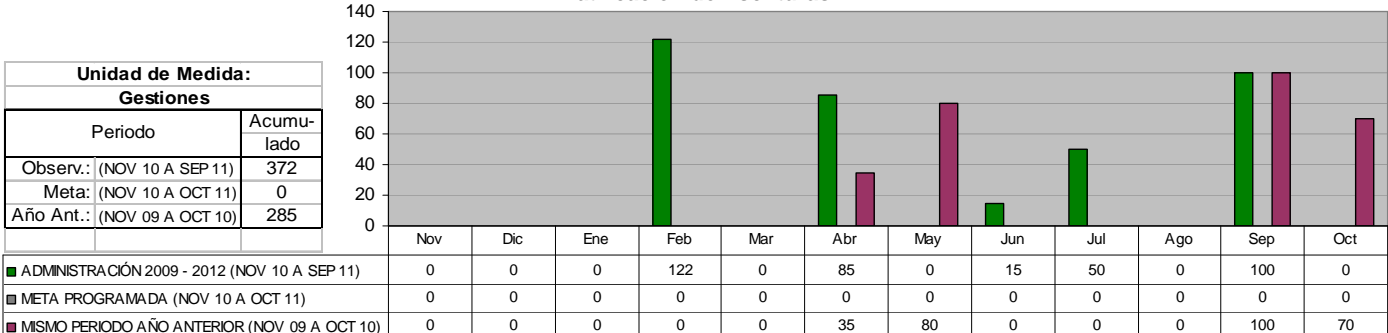


DIRECCIÓN DE PLANEACIÓN Y POLÍTICAS SOCIALES
Programa de Asignación de Terrenos y/o Pie de Casa

a Familias de Escasos Recursos en Coordinación con FOMERREY



DIRECCIÓN DE PLANEACIÓN Y POLÍTICAS SOCIALES
Ratificación de Escrituras



II. SECRETARÍA DEL AYUNTAMIENTO

OFICINA DEL SECRETARIO Cartas Constancias varias otorgadas

Unidad de Medida:
 Número

Periodo	Acumulado
Observ.: (NOV 10 A AGO 11)	859
Meta: (NOV 10 A OCT 11)	0
Año Ant.: (NOV 09 A OCT 10)	1,206

	Nov	Dic	Ene	Feb	Mar	Abr	May	Jun	Jul	Ago	Sep	Oct
ADMINISTRACIÓN 2009 - 2012 (NOV 10 A AGO 11)	122	0	138	0	0	120	0	215	264	0	0	0
META PROGRAMADA (NOV 10 A OCT 11)	0	0	0	0	0	0	0	0	0	0	0	0
MISMO PERIODO AÑO ANTERIOR (NOV 09 A OCT 10)	138	67	79	116	84	94	0	134	138	126	97	133

JUECES CALIFICADORES Total detenidos

Unidad de Medida:
 Número

Periodo	Acumulado
Observ.: (NOV 10 A AGO 11)	6,960
Meta: (NOV 10 A OCT 11)	0
Año Ant.: (NOV 09 A OCT 10)	16,709

	Nov	Dic	Ene	Feb	Mar	Abr	May	Jun	Jul	Ago	Sep	Oct
ADMINISTRACIÓN 2009 - 2012 (NOV 10 A AGO 11)	859	1,037	451	739	590	852	538	687	1,207	0	0	0
META PROGRAMADA (NOV 10 A OCT 11)	0	0	0	0	0	0	0	0	0	0	0	0
MISMO PERIODO AÑO ANTERIOR (NOV 09 A OCT 10)	1,854	1,469	1,455	1,789	888	1,978	1,402	1,334	1,076	1,321	1,036	1,107

JUECES CALIFICADORES A disposición del Juez Calificador

Unidad de Medida:
 Número

Periodo	Acumulado
Observ.: (NOV 10 A AGO 11)	5,721
Meta: (NOV 10 A OCT 11)	0
Año Ant.: (NOV 09 A OCT 10)	14,818

	Nov	Dic	Ene	Feb	Mar	Abr	May	Jun	Jul	Ago	Sep	Oct
ADMINISTRACIÓN 2009 - 2012 (NOV 10 A AGO 11)	774	933	382	650	506	744	397	450	885	0	0	0
META PROGRAMADA (NOV 10 A OCT 11)	0	0	0	0	0	0	0	0	0	0	0	0
MISMO PERIODO AÑO ANTERIOR (NOV 09 A OCT 10)	1,671	1,243	1,275	1,598	771	1,781	1,248	1,178	957	1,168	929	999

JUECES CALIFICADORES A disposición de otras Autoridades

Unidad de Medida:
 Número

Periodo	Acumulado
Observ.: (NOV 10 A AGO 11)	1,239
Meta: (NOV 10 A OCT 11)	0
Año Ant.: (NOV 09 A OCT 10)	1,890

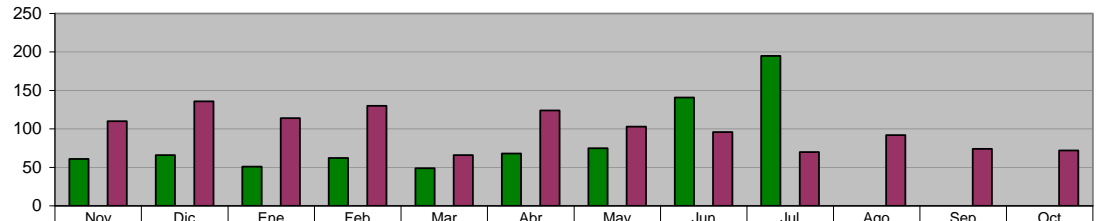
	Nov	Dic	Ene	Feb	Mar	Abr	May	Jun	Jul	Ago	Sep	Oct
ADMINISTRACIÓN 2009 - 2012 (NOV 10 A AGO 11)	85	104	69	89	84	108	141	237	322	0	0	0
META PROGRAMADA (NOV 10 A OCT 11)	0	0	0	0	0	0	0	0	0	0	0	0
MISMO PERIODO AÑO ANTERIOR (NOV 09 A OCT 10)	183	226	180	191	117	197	154	156	119	153	107	107

JUECES CALIFICADORES

A disposición de otras Autoridades en materia del Fuero Común

Unidad de Medida:
Número

Periodo	Acumulado
Observ.: (NOV 10 A AGO 11)	768
Meta: (NOV 10 A OCT 11)	0
Año Ant.: (NOV 09 A OCT 10)	1,187



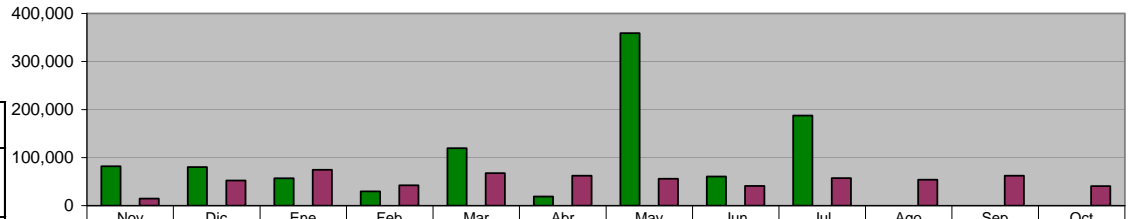
ADMINISTRACIÓN 2009 - 2012 (NOV 10 A AGO 11)	61	66	51	62	49	68	75	141	195	0	0	0
META PROGRAMADA (NOV 10 A OCT 11)	0	0	0	0	0	0	0	0	0	0	0	0
MISMO PERIODO AÑO ANTERIOR (NOV 09 A OCT 10)	110	136	114	130	66	124	103	96	70	92	74	72

DIRECCIÓN DE ESPECTÁCULOS Y COMERCIO

Monto de pago de multas en la revisión de VoBo

Unidad de Medida:
\$

Periodo	Acumulado
Observ.: (NOV 10 A AGO 11)	994,704
Meta: (NOV 10 A OCT 11)	0
Año Ant.: (NOV 09 A OCT 10)	626,367



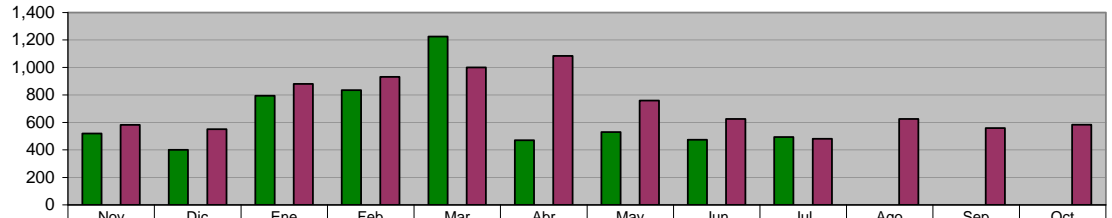
ADMINISTRACIÓN 2009 - 2012 (NOV 10 A AGO 11)	81,971	80,296	56,861	30,036	119,522	18,997	358,981	60,446	187,594	0	0	0
META PROGRAMADA (NOV 10 A OCT 11)	0	0	0	0	0	0	0	0	0	0	0	0
MISMO PERIODO AÑO ANTERIOR (NOV 09 A OCT 10)	15,009	52,141	74,858	42,288	67,448	62,733	55,811	41,209	57,639	54,223	62,626	40,382

DIRECCIÓN DE ESPECTÁCULOS Y COMERCIO

Total de VoBo de permisos otorgados

Unidad de Medida:
Número

Periodo	Acumulado
Observ.: (NOV 10 A AGO 11)	5,743
Meta: (NOV 10 A OCT 11)	0
Año Ant.: (NOV 09 A OCT 10)	8,661



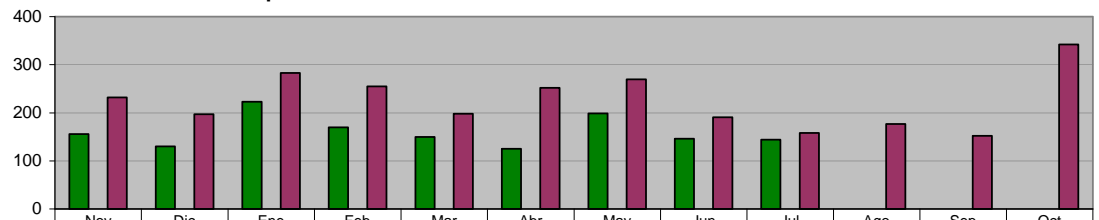
ADMINISTRACIÓN 2009 - 2012 (NOV 10 A AGO 11)	520	401	794	834	1,226	471	530	473	494	0	0	0
META PROGRAMADA (NOV 10 A OCT 11)	0	0	0	0	0	0	0	0	0	0	0	0
MISMO PERIODO AÑO ANTERIOR (NOV 09 A OCT 10)	581	551	881	931	1,000	1,084	759	626	480	626	558	584

DIRECCIÓN DE ESPECTÁCULOS Y COMERCIO

Trámites de permiso de Comercio Ambulante

Unidad de Medida:
Número

Periodo	Acumulado
Observ.: (NOV 10 A AGO 11)	1,443
Meta: (NOV 10 A OCT 11)	0
Año Ant.: (NOV 09 A OCT 10)	2,707

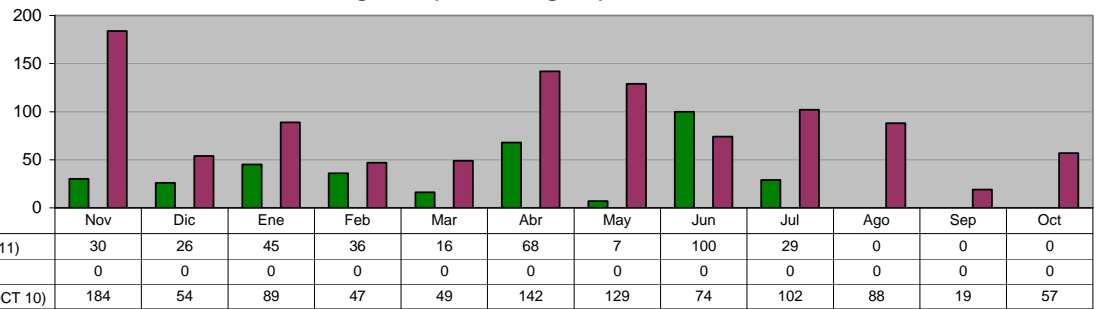


ADMINISTRACIÓN 2009 - 2012 (NOV 10 A AGO 11)	156	130	223	170	150	125	199	146	144	0	0	0
META PROGRAMADA (NOV 10 A OCT 11)	0	0	0	0	0	0	0	0	0	0	0	0
MISMO PERIODO AÑO ANTERIOR (NOV 09 A OCT 10)	232	197	283	255	198	252	270	191	158	177	152	342

DIRECCIÓN DE ESPECTÁCULOS Y COMERCIO
Amonestaciones a negocios (Todos los giros)

Unidad de Medida:
Número

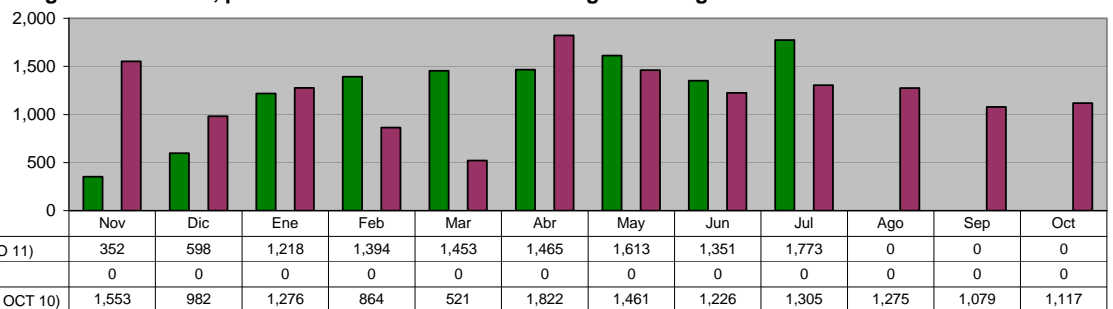
Periodo	Acumulado
Observ.: (NOV 10 A AGO 11)	357
Meta: (NOV 10 A OCT 11)	0
Año Ant.: (NOV 09 A OCT 10)	1,034



DIRECCIÓN DE ESPECTÁCULOS Y COMERCIO
Negocios visitados, por verificación de autorización de giro del negocio

Unidad de Medida:
Número

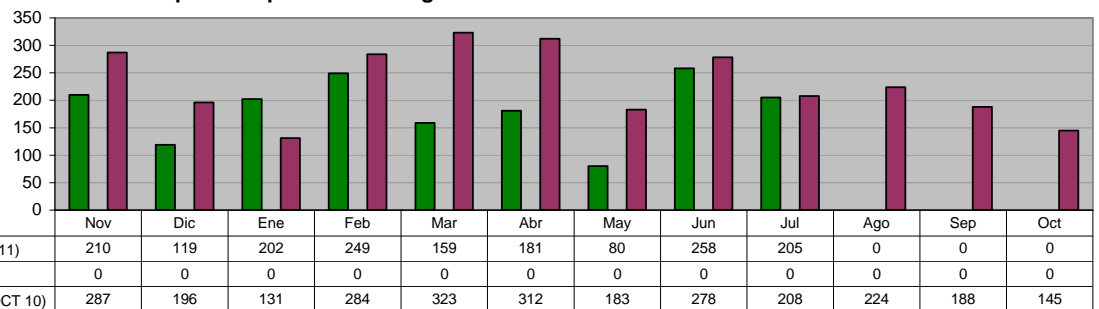
Periodo	Acumulado
Observ.: (NOV 10 A AGO 11)	11,217
Meta: (NOV 10 A OCT 11)	0
Año Ant.: (NOV 09 A OCT 10)	14,481



DIRECCIÓN DE ESPECTÁCULOS Y COMERCIO
Multas aplicadas por faltas al Reglamento de Comercio

Unidad de Medida:
Número

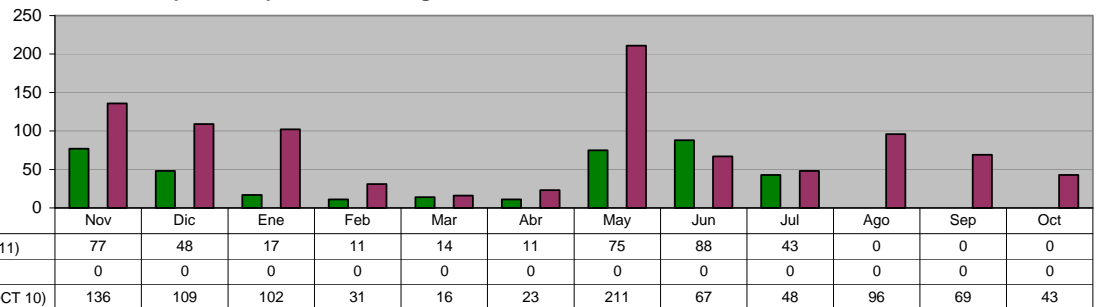
Periodo	Acumulado
Observ.: (NOV 10 A AGO 11)	1,663
Meta: (NOV 10 A OCT 11)	0
Año Ant.: (NOV 09 A OCT 10)	2,759



DIRECCIÓN DE ESPECTÁCULOS Y COMERCIO
Multas aplicadas por faltas al Reglamento de Alcoholes

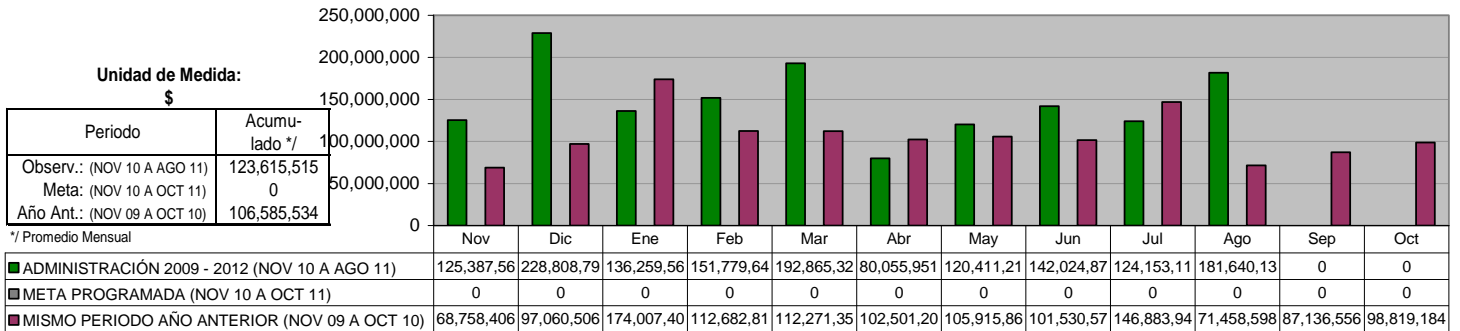
Unidad de Medida:
Número

Periodo	Acumulado
Observ.: (NOV 10 A AGO 11)	384
Meta: (NOV 10 A OCT 11)	0
Año Ant.: (NOV 09 A OCT 10)	951

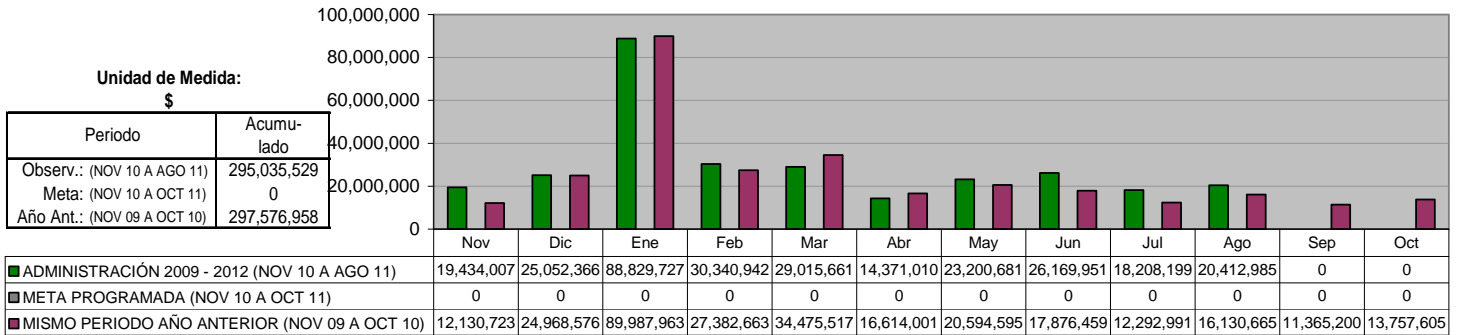


III. SECRETARÍA DE FINANZAS Y TESORERÍA MUNICIPAL

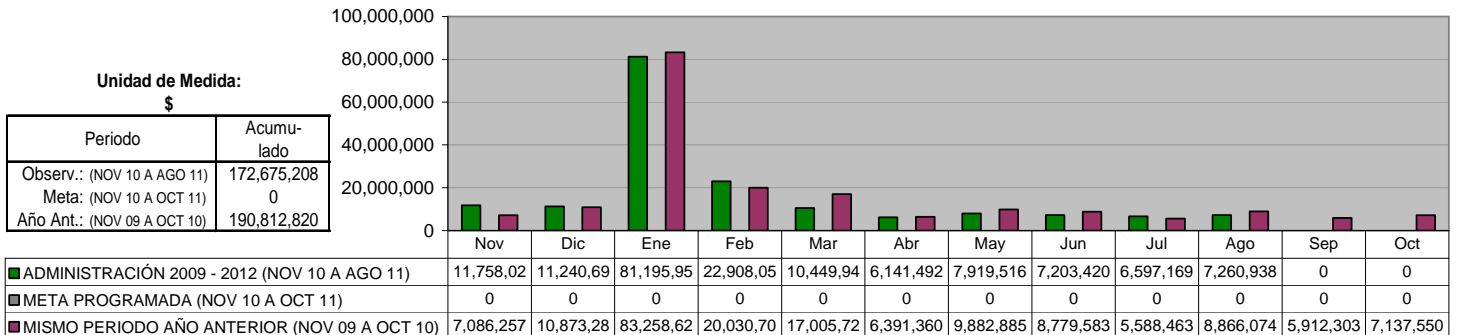
INGRESOS TOTALES



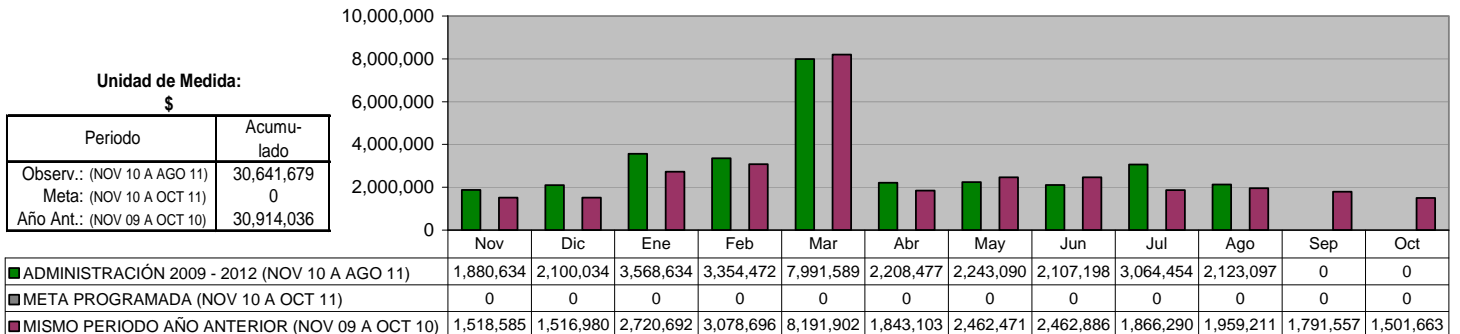
INGRESOS PROPIOS



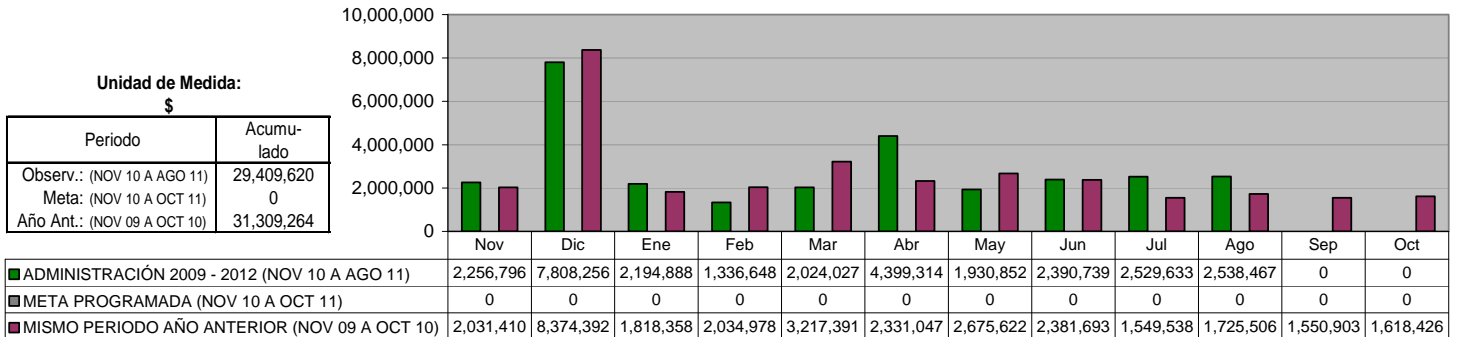
IMPUESTOS



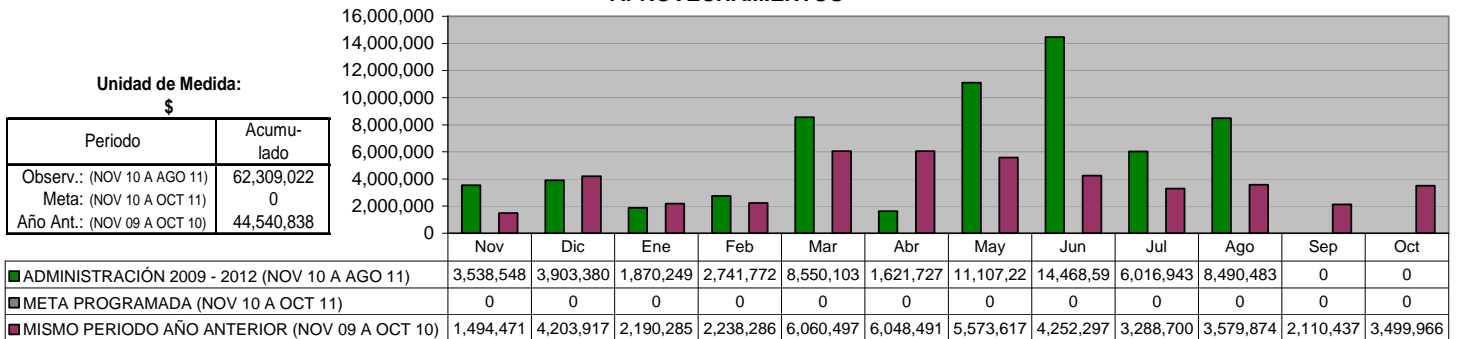
DERECHOS



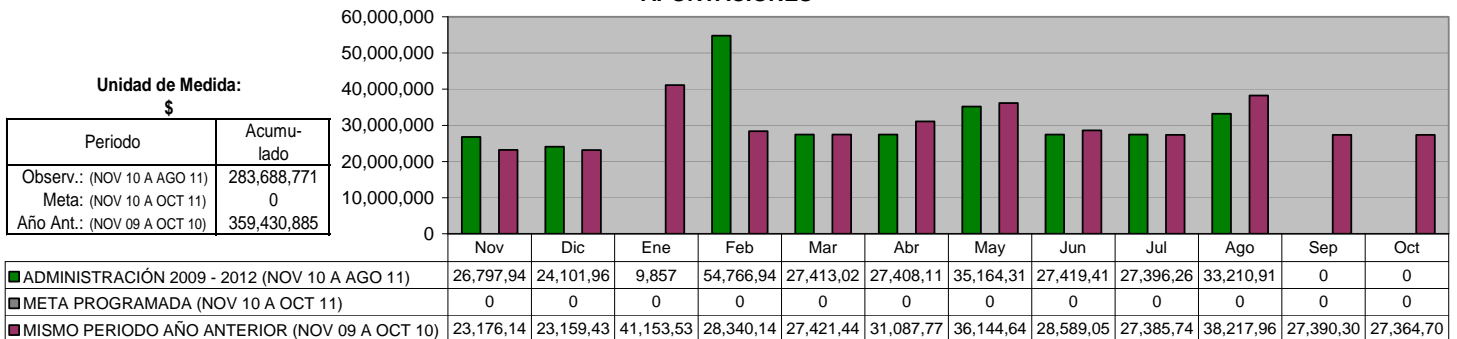
PRODUCTOS



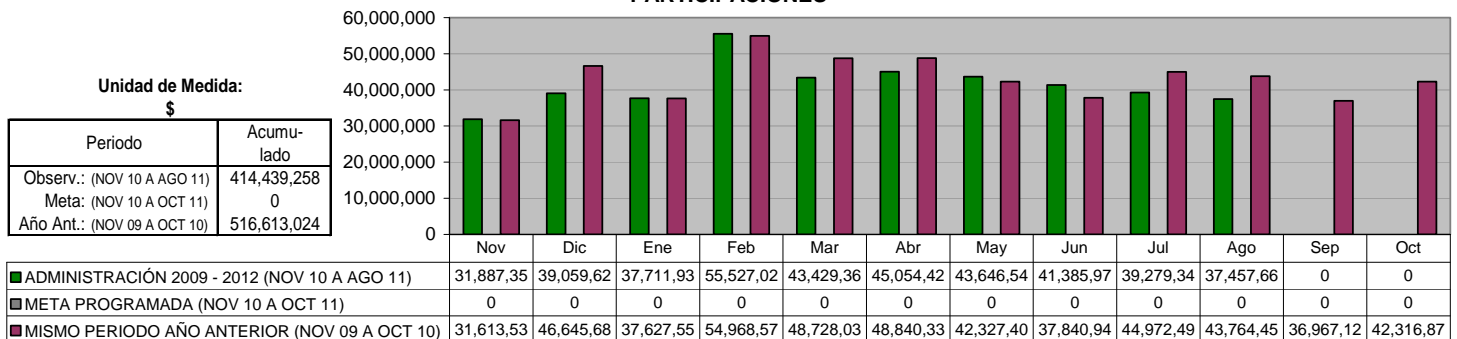
APROVECHAMIENTOS



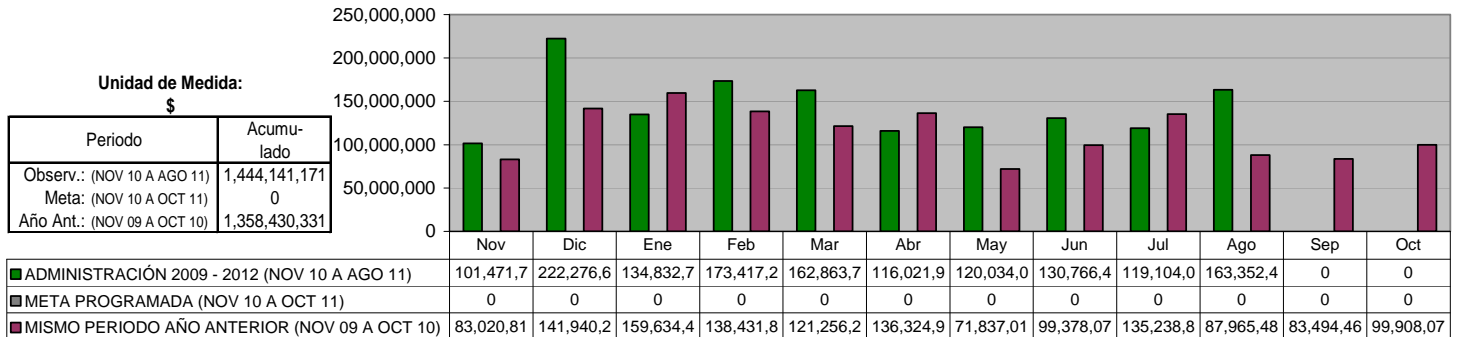
APORTACIONES



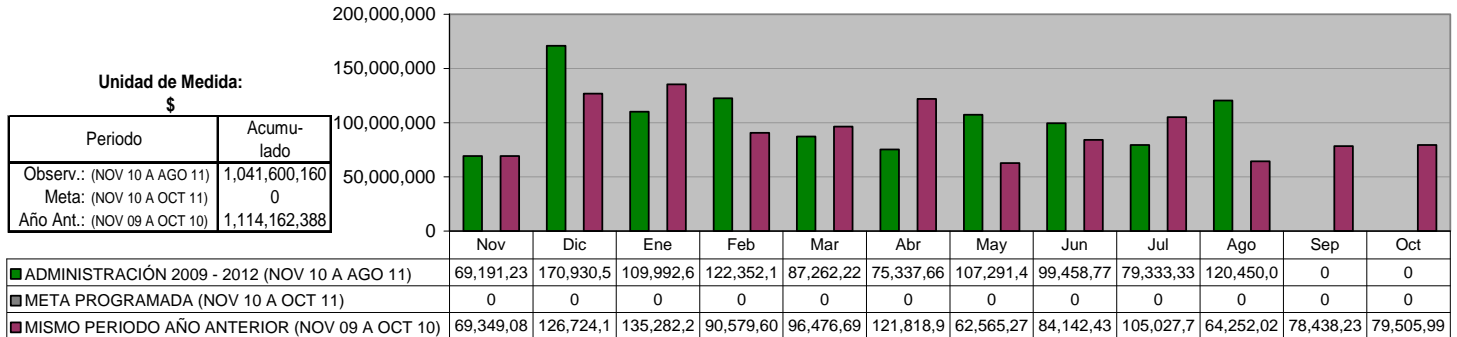
PARTICIPACIONES



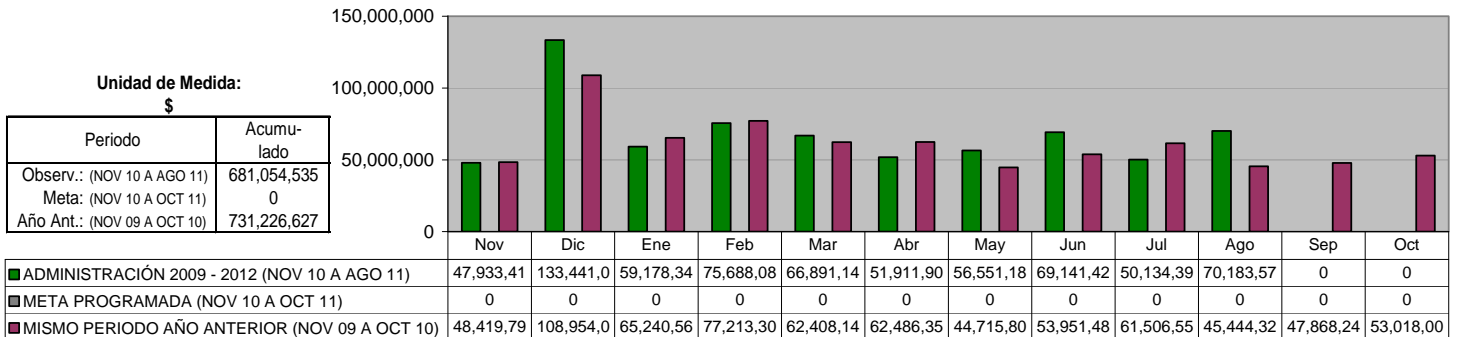
EGRESOS TOTALES



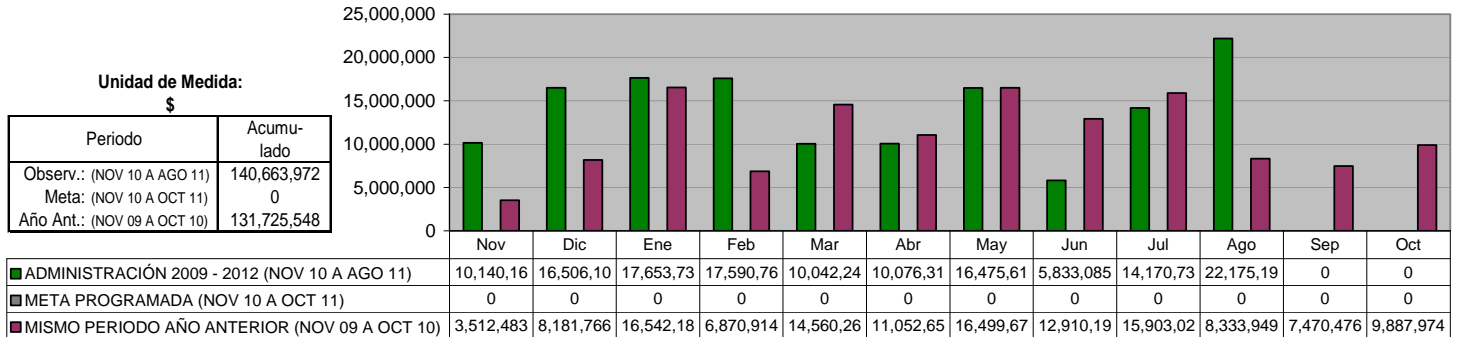
GASTO CORRIENTE



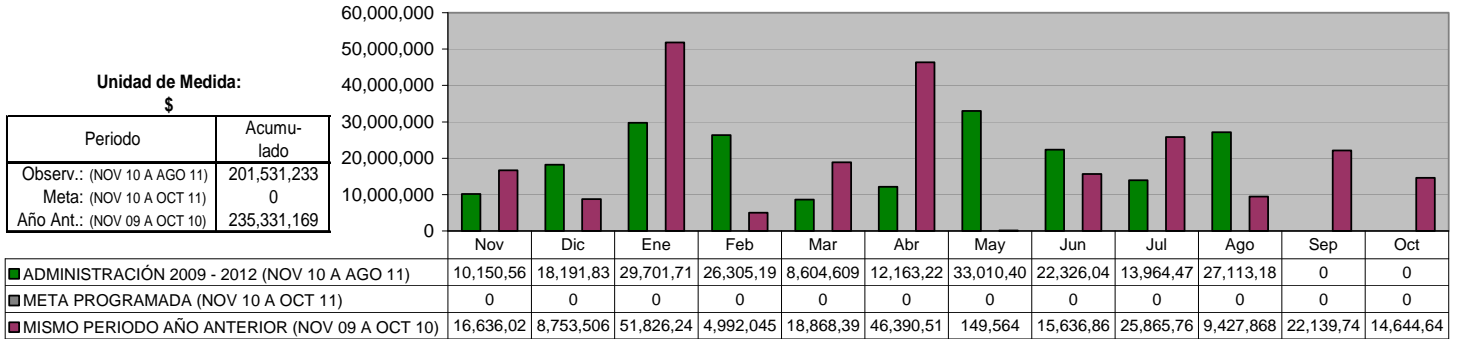
SERVICIOS PERSONALES



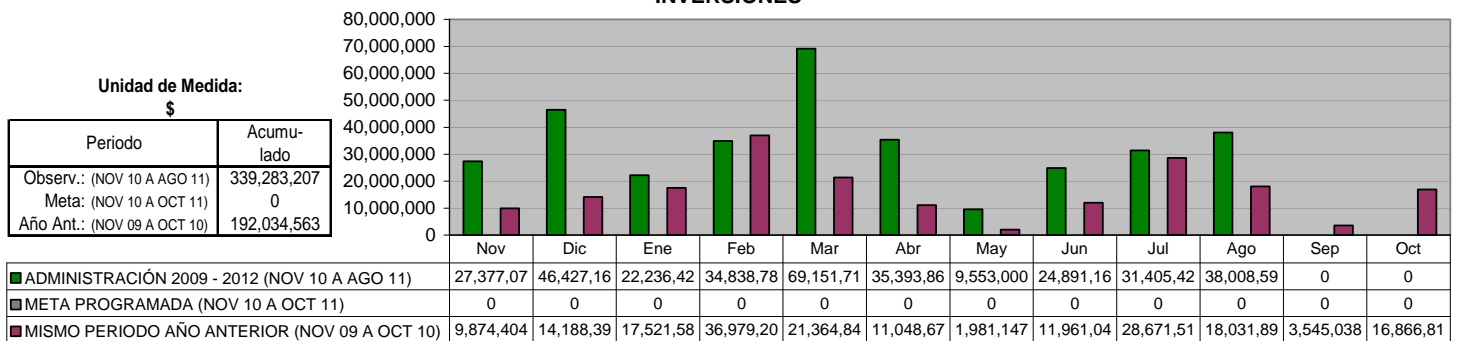
MATERIALES Y SUMINISTROS



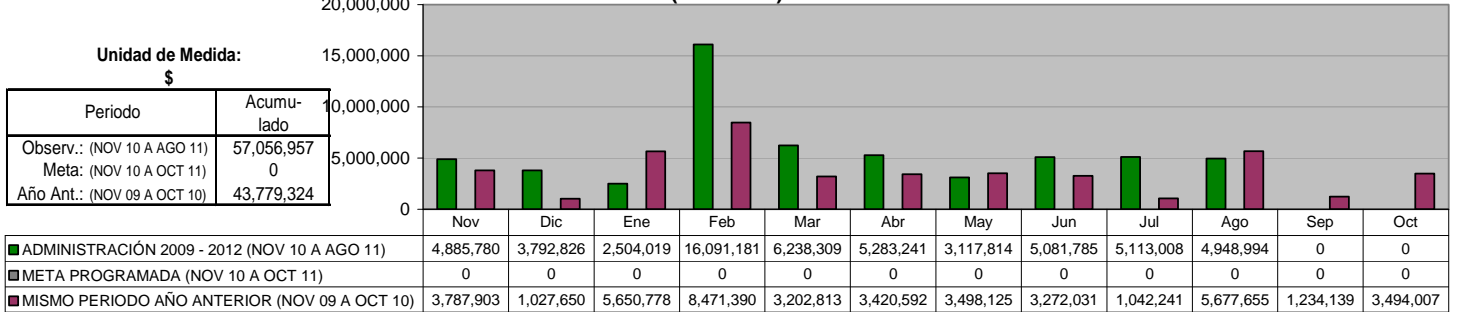
SERVICIOS GENERALES



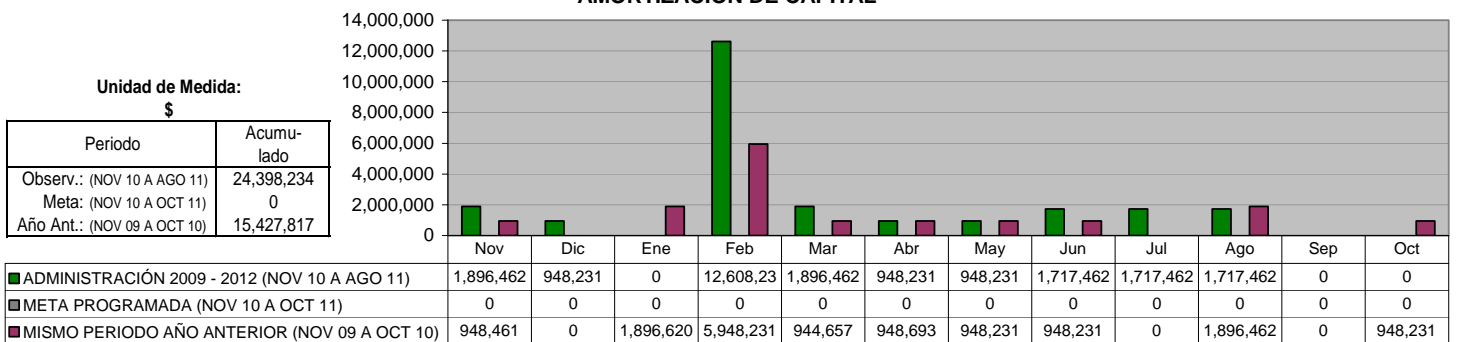
INVERSIONES



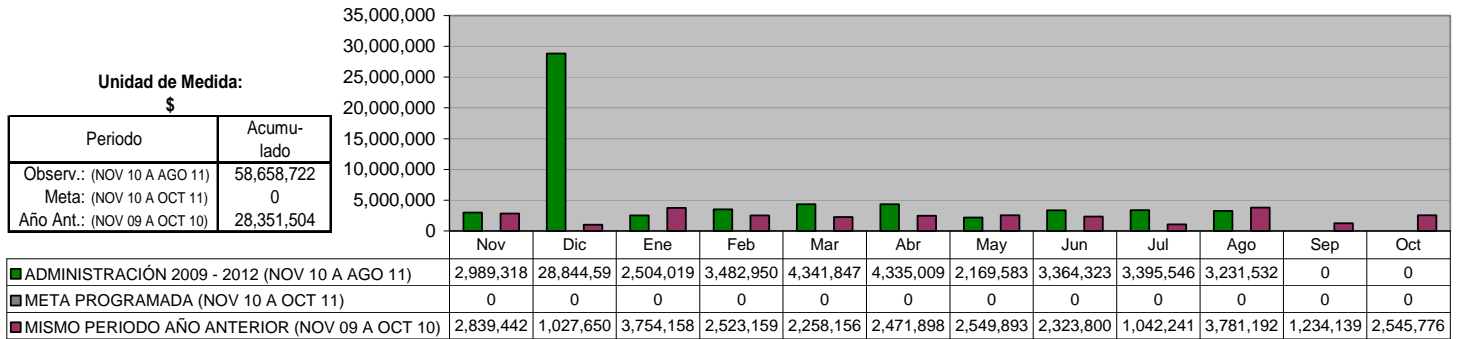
**DEUDA A LARGO PLAZO
(Banobras)**



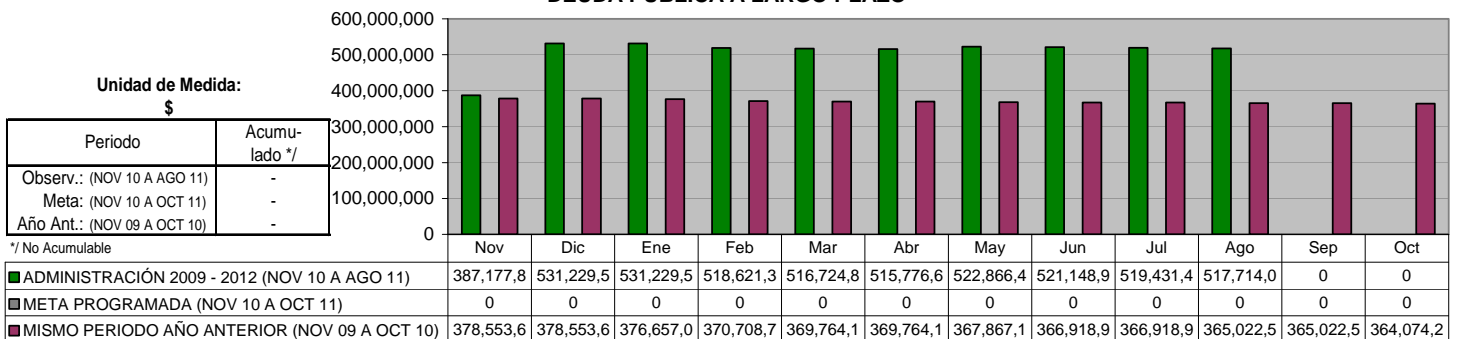
AMORTIZACIÓN DE CAPITAL



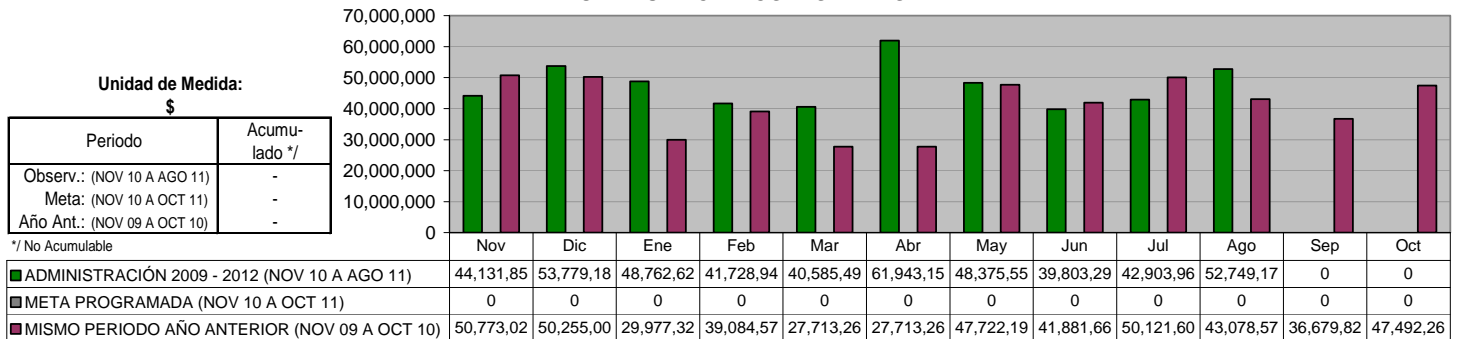
PAGO DE INTERESES



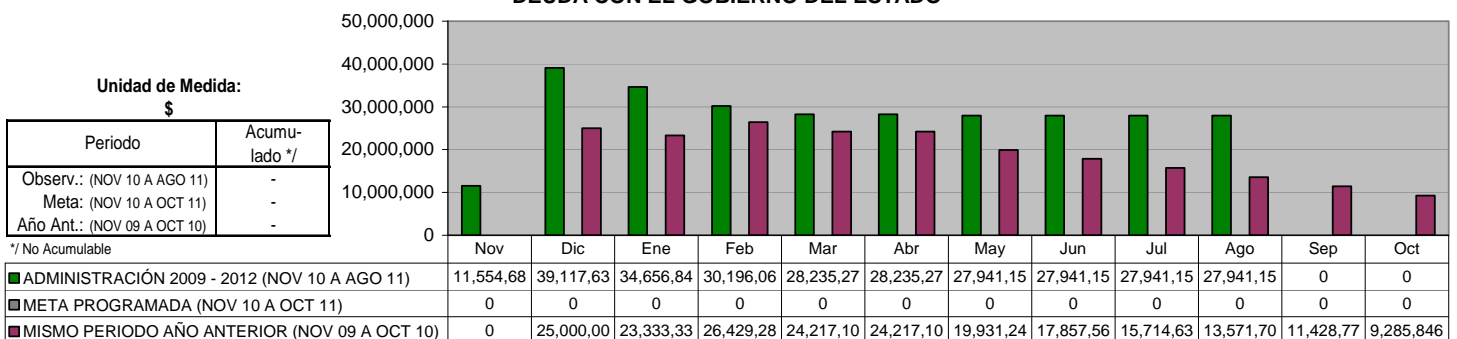
DEUDA PÚBLICA A LARGO PLAZO



DEUDA PÚBLICA A CORTO PLAZO



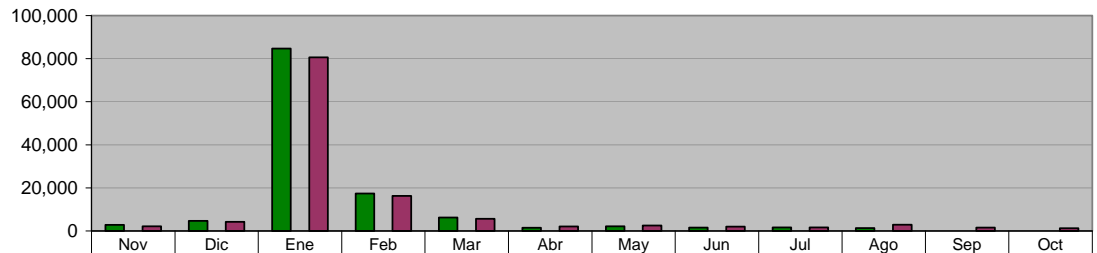
DEUDA CON EL GOBIERNO DEL ESTADO



EXPEDIENTES CATASTRALES COBRADOS

Unidad de Medida:
Número

Periodo	Acumulado
Observ.: (NOV 10 A AGO 11)	124,176
Meta: (NOV 10 A OCT 11)	0
Año Ant.: (NOV 09 A OCT 10)	123,085

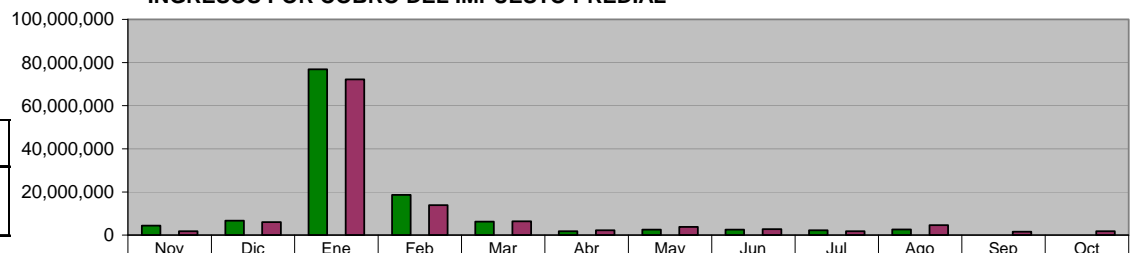


ADMINISTRACIÓN 2009 - 2012 (NOV 10 A AGO 11)	2,834	4,685	84,732	17,373	6,203	1,499	2,193	1,599	1,697	1,361	0	0
META PROGRAMADA (NOV 10 A OCT 11)	0	0	0	0	0	0	0	0	0	0	0	0
MISMO PERIODO AÑO ANTERIOR (NOV 09 A OCT 10)	2,180	4,300	80,642	16,248	5,610	2,103	2,514	2,014	1,685	2,928	1,611	1,250

INGRESOS POR COBRO DEL IMPUESTO PREDIAL

Unidad de Medida:
\$

Periodo	Acumulado
Observ.: (NOV 10 A AGO 11)	124,502,590
Meta: (NOV 10 A OCT 11)	0
Año Ant.: (NOV 09 A OCT 10)	118,685,712

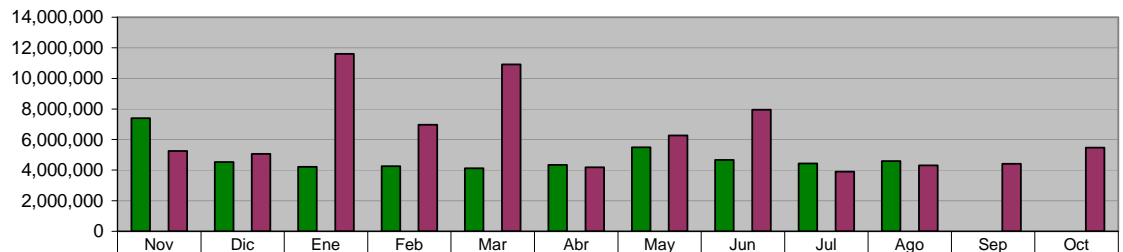


ADMINISTRACIÓN 2009 - 2012 (NOV 10 A AGO 11)	4,383,488	6,711,264	76,929,74	18,640,81	6,294,600	1,776,279	2,452,094	2,511,712	2,152,295	2,650,302	0	0
META PROGRAMADA (NOV 10 A OCT 11)	0	0	0	0	0	0	0	0	0	0	0	0
MISMO PERIODO AÑO ANTERIOR (NOV 09 A OCT 10)	1,805,275	6,078,802	72,217,69	13,881,48	6,357,567	2,214,034	3,700,249	2,755,241	1,737,464	4,557,809	1,567,574	1,812,517

INGRESOS POR COBRO DE ISAI

Unidad de Medida:
\$

Periodo	Acumulado
Observ.: (NOV 10 A AGO 11)	48,041,597
Meta: (NOV 10 A OCT 11)	0
Año Ant.: (NOV 09 A OCT 10)	76,331,258

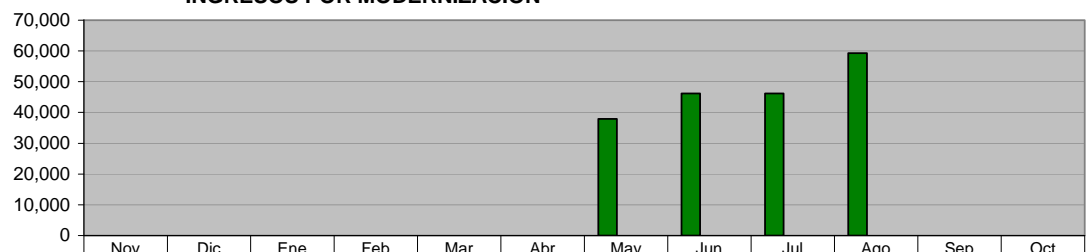


ADMINISTRACIÓN 2009 - 2012 (NOV 10 A AGO 11)	7,402,544	4,532,465	4,216,056	4,259,980	4,116,613	4,340,947	5,484,535	4,663,244	4,437,918	4,587,295	0	0
META PROGRAMADA (NOV 10 A OCT 11)	0	0	0	0	0	0	0	0	0	0	0	0
MISMO PERIODO AÑO ANTERIOR (NOV 09 A OCT 10)	5,254,508	5,057,850	11,607,70	6,965,833	10,915,33	4,187,719	6,267,181	7,958,559	3,902,528	4,315,152	4,419,524	5,479,358

INGRESOS POR MODERNIZACIÓN

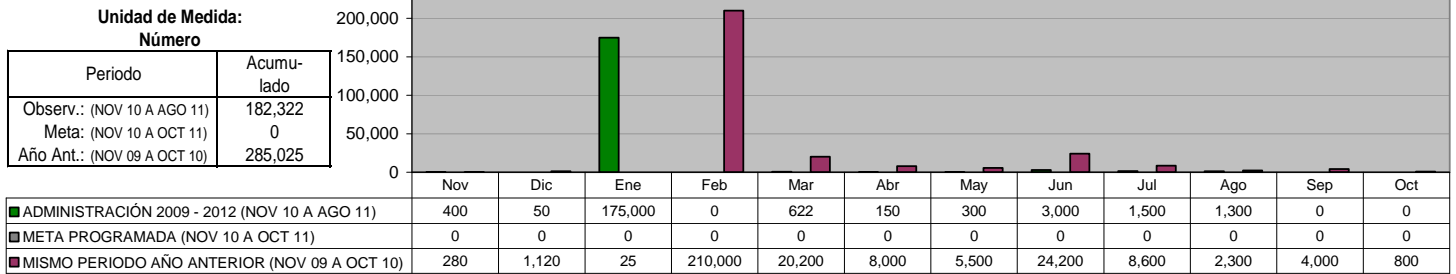
Unidad de Medida:
\$

Periodo	Acumulado
Observ.: (NOV 10 A AGO 11)	189,542
Meta: (NOV 10 A OCT 11)	0
Año Ant.: (NOV 09 A OCT 10)	0



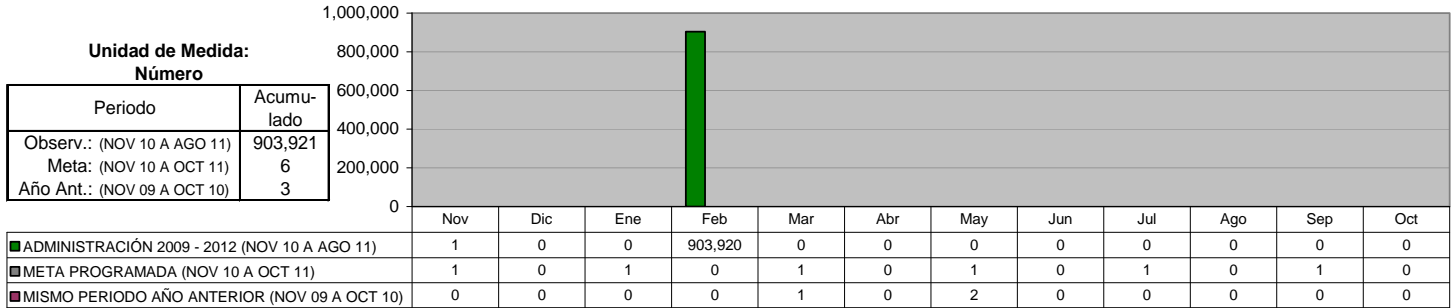
ADMINISTRACIÓN 2009 - 2012 (NOV 10 A AGO 11)	0	0	0	0	0	0	37,924	46,135	46,169	59,314	0	0
META PROGRAMADA (NOV 10 A OCT 11)	0	0	0	0	0	0	0	0	0	0	0	0
MISMO PERIODO AÑO ANTERIOR (NOV 09 A OCT 10)	0	0	0	0	0	0	0	0	0	0	0	0

**Expedición de VoBo para el pago de refrendos y multas. (Vistos Buenos)
 Requerimientos para cobro de contribuciones**

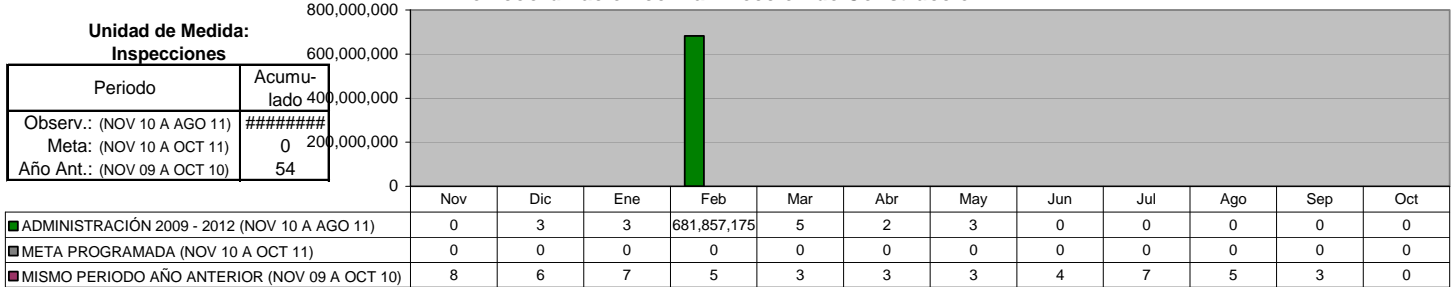


IV. CENTRO DE DESARROLLO URBANO Y ECOLOGÍA

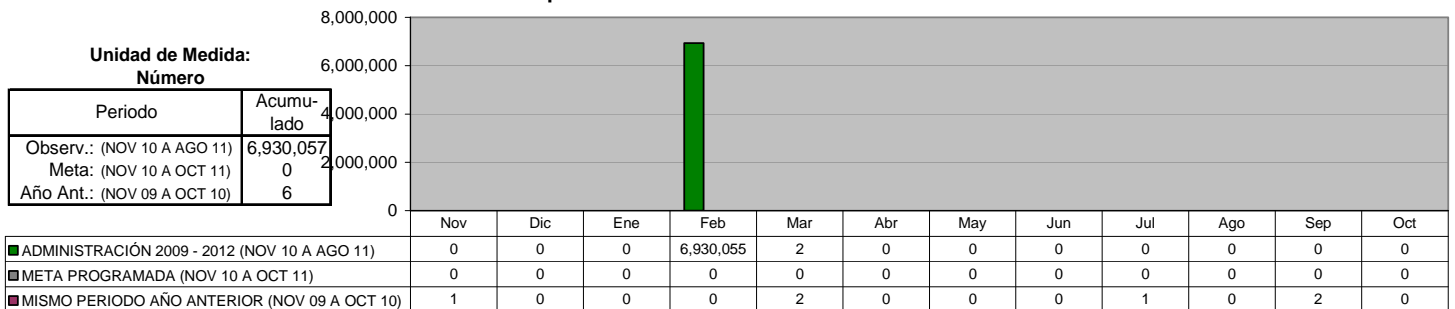
DIRECCIÓN DE FRACCIONAMIENTOS Y REGULARIZACIÓN Proyectos ejecutivos autorizados (fraccionamientos)



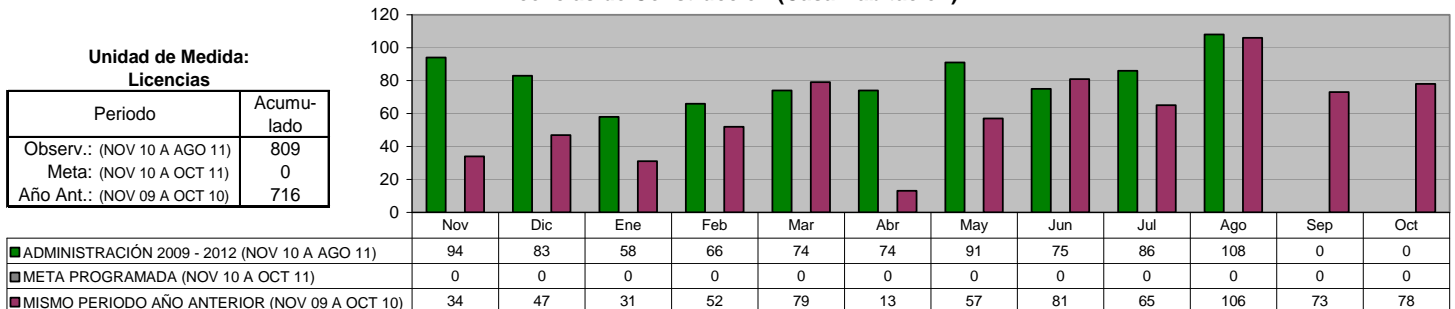
DIRECCIÓN DE FRACCIONAMIENTOS Y REGULARIZACIÓN Supervisión periódica de las Obras de Pavimentación de los Nuevos Desarrollos, en coordinación con la Dirección de Construcción



DIRECCIÓN DE FRACCIONAMIENTOS Y REGULARIZACIÓN Recepción de Fraccionamientos autorizados



DIRECCIÓN DE PERMISOS DE CONSTRUCCIÓN Y USO DE SUELO Licencias de Construcción (Casa Habitación)



COORDINACIÓN DE USO DE SUELO
Licencias de Construcción (Negocios y Empresas)

Unidad de Medida:
Licencias

Periodo	Acumulado
Observ.: (NOV 10 A AGO 11)	92
Meta: (NOV 10 A OCT 11)	0
Año Ant.: (NOV 09 A OCT 10)	102

	Nov	Dic	Ene	Feb	Mar	Abr	May	Jun	Jul	Ago	Sep	Oct
■ ADMINISTRACIÓN 2009 - 2012 (NOV 10 A AGO 11)	8	18	2	1	9	10	12	16	6	10	0	0
■ META PROGRAMADA (NOV 10 A OCT 11)	0	0	0	0	0	0	0	0	0	0	0	0
■ MISMO PERIODO AÑO ANTERIOR (NOV 09 A OCT 10)	6	9	2	5	8	4	8	16	11	16	12	5

COORDINACIÓN DE USO DE SUELO
Licencias de Uso de Suelo

Unidad de Medida:
Licencias

Periodo	Acumulado
Observ.: (NOV 10 A AGO 11)	38
Meta: (NOV 10 A OCT 11)	0
Año Ant.: (NOV 09 A OCT 10)	44

	Nov	Dic	Ene	Feb	Mar	Abr	May	Jun	Jul	Ago	Sep	Oct
■ ADMINISTRACIÓN 2009 - 2012 (NOV 10 A AGO 11)	1	10	2	0	4	3	6	4	3	5	0	0
■ META PROGRAMADA (NOV 10 A OCT 11)	0	0	0	0	0	0	0	0	0	0	0	0
■ MISMO PERIODO AÑO ANTERIOR (NOV 09 A OCT 10)	4	2	0	3	4	1	6	8	6	4	3	3

DIRECCIÓN DE PERMISOS DE CONSTRUCCIÓN Y USO DE SUELO
Total de Ingresos Percibidos

Unidad de Medida:
\$

Periodo	Acumulado
Observ.: (NOV 10 A AGO 11)	11,558,526
Meta: (NOV 10 A OCT 11)	0
Año Ant.: (NOV 09 A OCT 10)	8,125,036

	Nov	Dic	Ene	Feb	Mar	Abr	May	Jun	Jul	Ago	Sep	Oct
■ ADMINISTRACIÓN 2009 - 2012 (NOV 10 A AGO 11)	1,354,551	619,647	792,401	2,987,361	0	831,760	1,567,087	682,171	1,666,704	1,056,844	0	0
■ META PROGRAMADA (NOV 10 A OCT 11)	0	0	0	0	0	0	0	0	0	0	0	0
■ MISMO PERIODO AÑO ANTERIOR (NOV 09 A OCT 10)	571,832	438,598	242,315	0	1,009,641	355,851	0	2,508,415	768,863	660,657	1,003,987	564,877

DIRECCIÓN DE ECOLOGÍA
Visita Técnica de Control Ambiental a Negocios ya Regularizados

Unidad de Medida:
Número

Periodo	Acumulado
Observ.: (NOV 10 A AGO 11)	10
Meta: (NOV 10 A OCT 11)	0
Año Ant.: (NOV 09 A OCT 10)	38

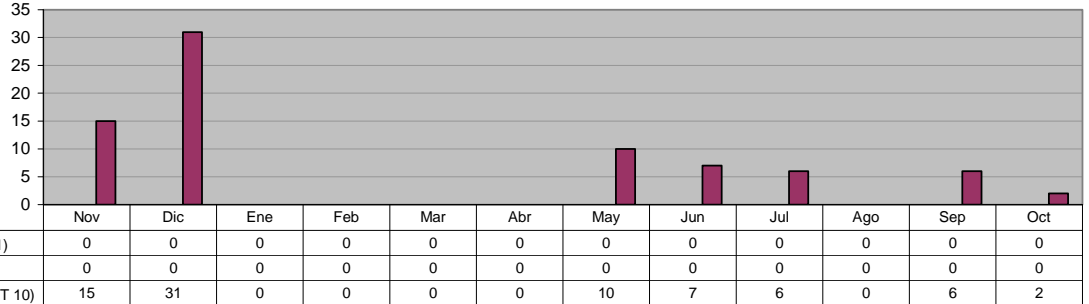
	Nov	Dic	Ene	Feb	Mar	Abr	May	Jun	Jul	Ago	Sep	Oct
■ ADMINISTRACIÓN 2009 - 2012 (NOV 10 A AGO 11)	2	0	2	0	2	1	2	1	0	0	0	0
■ META PROGRAMADA (NOV 10 A OCT 11)	0	0	0	0	0	0	0	0	0	0	0	0
■ MISMO PERIODO AÑO ANTERIOR (NOV 09 A OCT 10)	2	3	8	5	3	3	2	2	1	5	2	2

DIRECCIÓN DE ECOLOGÍA

Visita Técnica de Control Ambiental por Inventario de Fuentes Fijas

Unidad de Medida:
Número

Periodo	Acumulado
Observ.: (NOV 10 A AGO 11)	0
Meta: (NOV 10 A OCT 11)	0
Año Ant.: (NOV 09 A OCT 10)	77



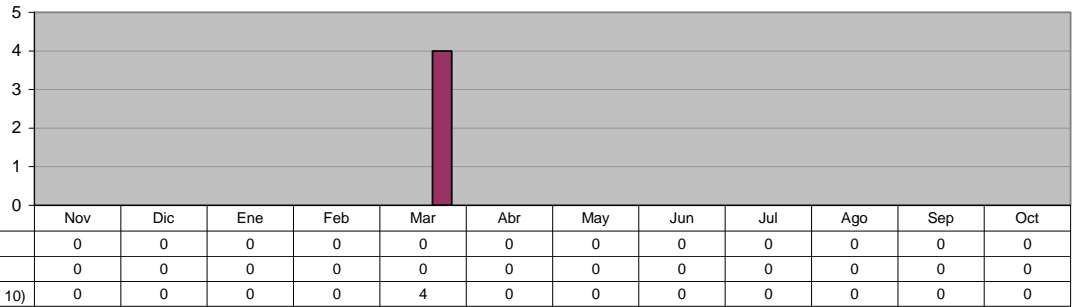
■ ADMINISTRACIÓN 2009 - 2012 (NOV 10 A AGO 11)	0	0	0	0	0	0	0	0	0	0	0	0
■ META PROGRAMADA (NOV 10 A OCT 11)	0	0	0	0	0	0	0	0	0	0	0	0
■ MISMO PERIODO AÑO ANTERIOR (NOV 09 A OCT 10)	15	31	0	0	0	0	0	0	0	6	2	0

DIRECCIÓN DE ECOLOGÍA

Limpieza y Conservación del Río La Silla

Unidad de Medida:
Recorridos

Periodo	Acumulado
Observ.: (NOV 10 A AGO 11)	0
Meta: (NOV 10 A OCT 11)	0
Año Ant.: (NOV 09 A OCT 10)	4



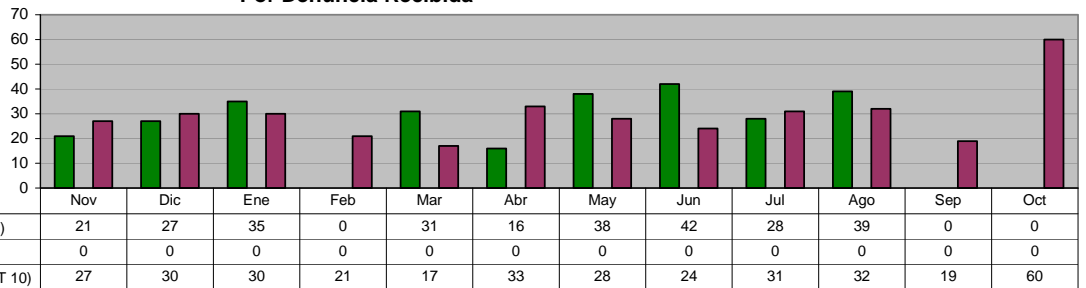
■ ADMINISTRACIÓN 2009 - 2012 (NOV 10 A AGO 11)	0	0	0	0	0	0	0	0	0	0	0	0
■ META PROGRAMADA (NOV 10 A OCT 11)	0	0	0	0	0	0	0	0	0	0	0	0
■ MISMO PERIODO AÑO ANTERIOR (NOV 09 A OCT 10)	0	0	0	0	4	0	0	0	0	0	0	0

DIRECCIÓN DE ECOLOGÍA

**VISITA TÉCNICA DE CONTROL AMBIENTAL
Por Denuncia Recibida**

Unidad de Medida:
Número

Periodo	Acumulado
Observ.: (NOV 10 A AGO 11)	277
Meta: (NOV 10 A OCT 11)	0
Año Ant.: (NOV 09 A OCT 10)	352



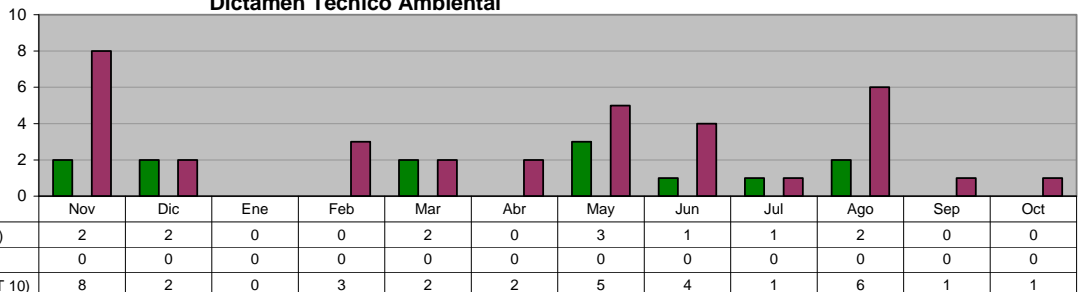
■ ADMINISTRACIÓN 2009 - 2012 (NOV 10 A AGO 11)	21	27	35	0	31	16	38	42	28	39	0	0
■ META PROGRAMADA (NOV 10 A OCT 11)	0	0	0	0	0	0	0	0	0	0	0	0
■ MISMO PERIODO AÑO ANTERIOR (NOV 09 A OCT 10)	27	30	30	21	17	33	28	24	31	32	19	60

DIRECCIÓN DE ECOLOGÍA

**DICTÁMENES TÉCNICOS REALIZADOS DE CONTROL AMBIENTAL
Dictamen Técnico Ambiental**

Unidad de Medida:
Número

Periodo	Acumulado
Observ.: (NOV 10 A AGO 11)	13
Meta: (NOV 10 A OCT 11)	0
Año Ant.: (NOV 09 A OCT 10)	35

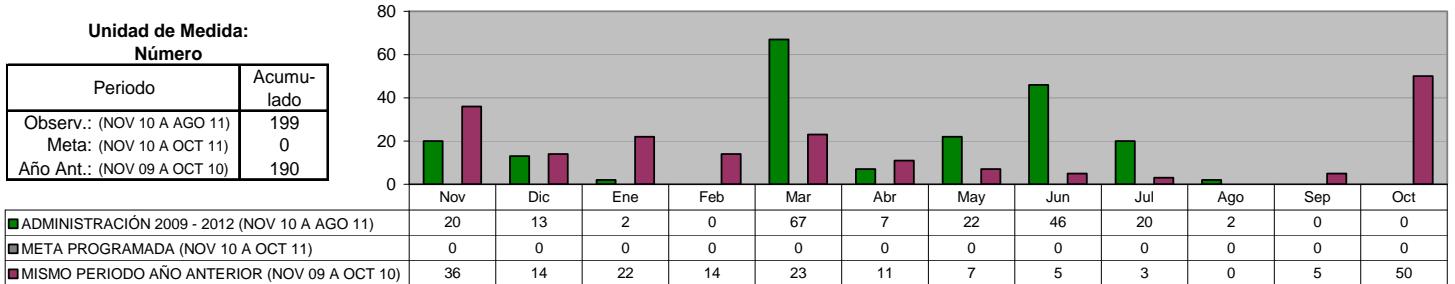


■ ADMINISTRACIÓN 2009 - 2012 (NOV 10 A AGO 11)	2	2	0	0	2	0	3	1	1	2	0	0
■ META PROGRAMADA (NOV 10 A OCT 11)	0	0	0	0	0	0	0	0	0	0	0	0
■ MISMO PERIODO AÑO ANTERIOR (NOV 09 A OCT 10)	8	2	0	3	2	2	5	4	1	6	1	1

DIRECCIÓN DE ECOLOGÍA
CONFERENCIAS SOBRE TEMAS AMBIENTALES (En Planteles Educativos y C.E.A)
Total de Conferencias

Unidad de Medida:
 Número

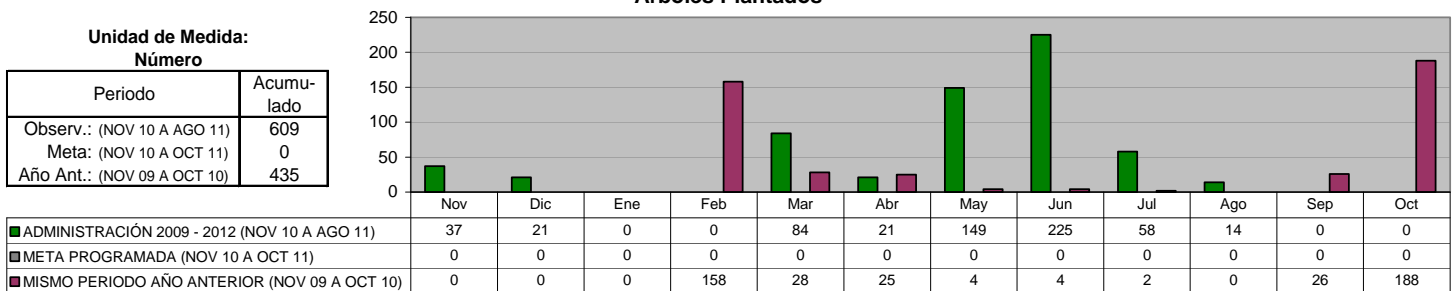
Periodo	Acumulado
Observ.: (NOV 10 A AGO 11)	199
Meta: (NOV 10 A OCT 11)	0
Año Ant.: (NOV 09 A OCT 10)	190



DIRECCIÓN DE ECOLOGÍA
CONFERENCIAS SOBRE TEMAS AMBIENTALES (En Planteles Educativos y C.E.A)
Árboles Plantados

Unidad de Medida:
 Número

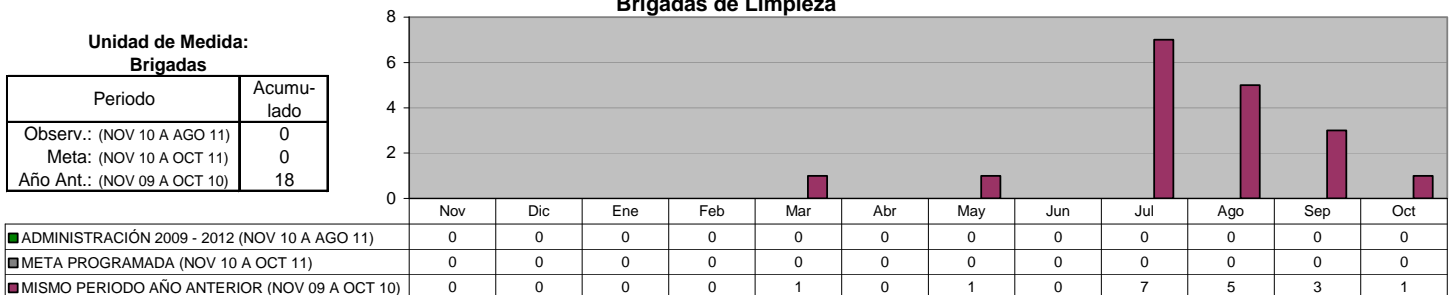
Periodo	Acumulado
Observ.: (NOV 10 A AGO 11)	609
Meta: (NOV 10 A OCT 11)	0
Año Ant.: (NOV 09 A OCT 10)	435



DIRECCIÓN DE ECOLOGÍA
LIMPIEZA Y CONSERVACIÓN DEL RÍO LA SILLA
Brigadas de Limpieza

Unidad de Medida:
 Brigadas

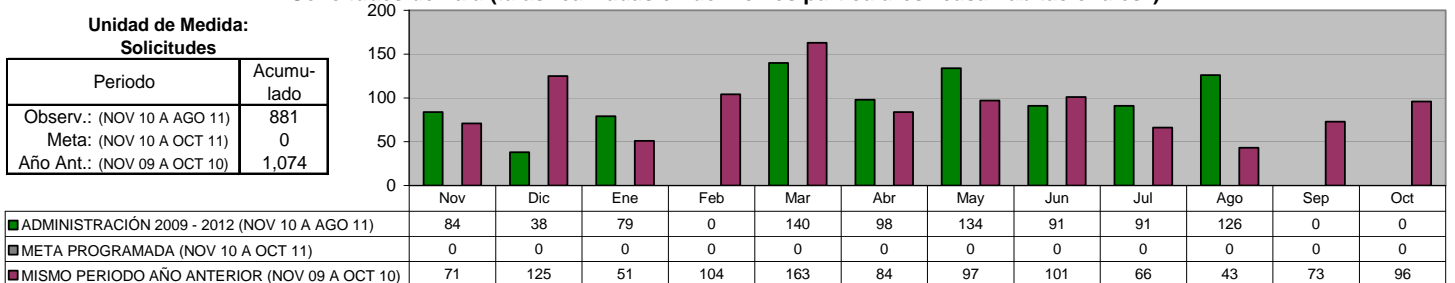
Periodo	Acumulado
Observ.: (NOV 10 A AGO 11)	0
Meta: (NOV 10 A OCT 11)	0
Año Ant.: (NOV 09 A OCT 10)	18



DIRECCIÓN DE ECOLOGÍA
VISITAS TÉCNICAS DE ORDENAMIENTO ECOLÓGICO
Solicitudes de Tala (talas realizadas en domicilios particulares "casa habitacionales")

Unidad de Medida:
 Solicitudes

Periodo	Acumulado
Observ.: (NOV 10 A AGO 11)	881
Meta: (NOV 10 A OCT 11)	0
Año Ant.: (NOV 09 A OCT 10)	1,074



DIRECCIÓN DE ECOLOGÍA

VISITAS TÉCNICAS DE ORDENAMIENTO ECOLÓGICO

Solicitudes de Poda (podas realizadas en domicilios particulares "casa habitacionales")

Unidad de Medida:

Solicitudes

Periodo	Acumulado
Observ.: (NOV 10 A AGO 11)	537
Meta: (NOV 10 A OCT 11)	0
Año Ant.: (NOV 09 A OCT 10)	683

	Nov	Dic	Ene	Feb	Mar	Abr	May	Jun	Jul	Ago	Sep	Oct
ADMINISTRACIÓN 2009 - 2012 (NOV 10 A AGO 11)	101	63	85	0	157	67	34	12	10	8	0	0
META PROGRAMADA (NOV 10 A OCT 11)	0	0	0	0	0	0	0	0	0	0	0	0
MISMO PERIODO AÑO ANTERIOR (NOV 09 A OCT 10)	31	69	34	58	112	50	52	52	49	42	67	67

DIRECCIÓN DE ECOLOGÍA

VISITAS TÉCNICAS DE ORDENAMIENTO ECOLÓGICO

Evaluación de los Estudios de Impacto Ambiental (para autorizaciones de nuevos desarrollos habitacionales, industriales, comerciales y de servicios, en predios mayores a 500.00 m2)

Unidad de Medida:

Número

Periodo	Acumulado
Observ.: (NOV 10 A AGO 11)	5
Meta: (NOV 10 A OCT 11)	0
Año Ant.: (NOV 09 A OCT 10)	4

	Nov	Dic	Ene	Feb	Mar	Abr	May	Jun	Jul	Ago	Sep	Oct
ADMINISTRACIÓN 2009 - 2012 (NOV 10 A AGO 11)	1	0	0	0	0	2	0	0	1	1	0	0
META PROGRAMADA (NOV 10 A OCT 11)	0	0	0	0	0	0	0	0	0	0	0	0
MISMO PERIODO AÑO ANTERIOR (NOV 09 A OCT 10)	1	1	0	0	0	0	0	0	0	2	0	0

DIRECCIÓN DE ECOLOGÍA

TOTAL DE DICTÁMENES FORESTALES DE ORDENAMIENTO ECOLÓGICO

Unidad de Medida:

Dictámenes

Periodo	Acumulado
Observ.: (NOV 10 A AGO 11)	456
Meta: (NOV 10 A OCT 11)	0
Año Ant.: (NOV 09 A OCT 10)	1,533

	Nov	Dic	Ene	Feb	Mar	Abr	May	Jun	Jul	Ago	Sep	Oct
ADMINISTRACIÓN 2009 - 2012 (NOV 10 A AGO 11)	188	103	165	0	0	0	0	0	0	0	0	0
META PROGRAMADA (NOV 10 A OCT 11)	0	0	0	0	0	0	0	0	0	0	0	0
MISMO PERIODO AÑO ANTERIOR (NOV 09 A OCT 10)	0	0	52	108	279	137	152	157	252	88	144	164

DIRECCIÓN DE ECOLOGÍA

TOTAL DE DICTÁMENES TÉCNICOS DE ORDENAMIENTO ECOLÓGICO (realizados para dictar lineamientos Ecológicos en Trámites de Nuevos Desarrollos habitacionales, industriales, comerciales y de servicios)

Unidad de Medida:

Dictámenes

Periodo	Acumulado
Observ.: (NOV 10 A AGO 11)	0
Meta: (NOV 10 A OCT 11)	0
Año Ant.: (NOV 09 A OCT 10)	0

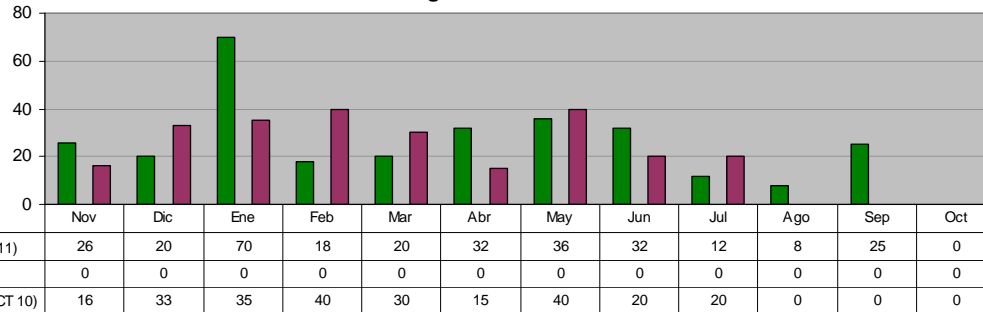
	Nov	Dic	Ene	Feb	Mar	Abr	May	Jun	Jul	Ago	Sep	Oct
ADMINISTRACIÓN 2009 - 2012 (NOV 10 A AGO 11)	0	0	0	0	0	0	0	0	0	0	0	0
META PROGRAMADA (NOV 10 A OCT 11)	0	0	0	0	0	0	0	0	0	0	0	0
MISMO PERIODO AÑO ANTERIOR (NOV 09 A OCT 10)	0	0	0	0	0	0	0	0	0	0	0	0

V. SECRETARÍA DE OBRAS PÚBLICAS Y VIALIDAD

DIRECCION DE CONSTRUCCIÓN Y PROYECTOS DE INVERSIÓN

Elaboración de Catálogos

Unidad de Medida:	
Número	
Periodo	Acumulado
Observ.: (NOV 10 A SEP 11)	299
Meta: (NOV 10 A OCT 11)	0
Año Ant.: (NOV 09 A OCT 10)	249

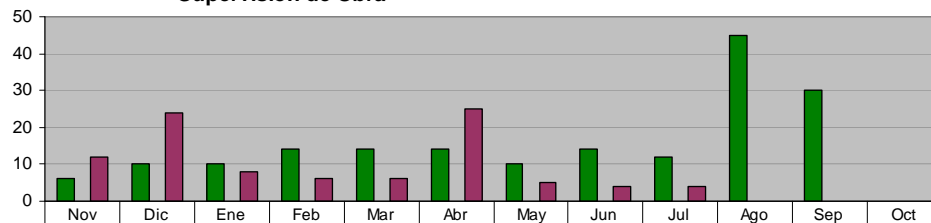


META PROGRAMADA (NOV 10 A OCT 11)

DIRECCION DE CONSTRUCCIÓN Y PROYECTOS DE INVERSIÓN

Supervisión de Obra

Unidad de Medida:	
Número	
Periodo	Acumulado
Observ.: (NOV 10 A SEP 11)	179
Meta: (NOV 10 A OCT 11)	0
Año Ant.: (NOV 09 A OCT 10)	94

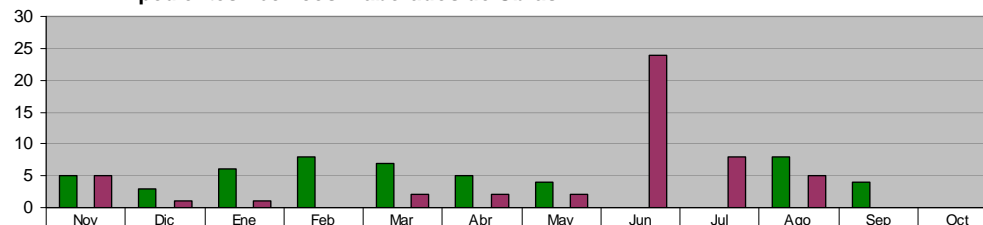


META PROGRAMADA (NOV 10 A OCT 11)

DIRECCION DE CONSTRUCCIÓN Y PROYECTOS DE INVERSIÓN

Expedientes Técnicos Elaborados de Obras

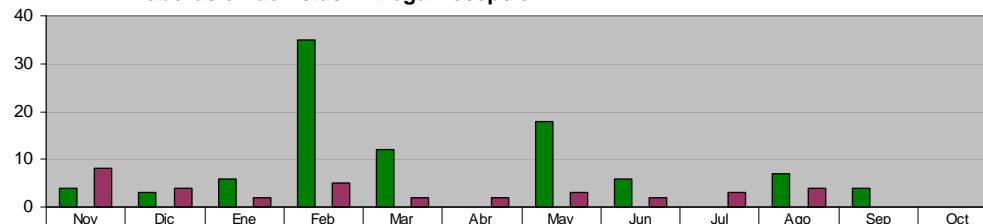
Unidad de Medida:	
Expedientes	
Periodo	Acumulado
Observ.: (NOV 10 A SEP 11)	50
Meta: (NOV 10 A OCT 11)	0
Año Ant.: (NOV 09 A OCT 10)	50



DIRECCION DE CONSTRUCCIÓN Y PROYECTOS DE INVERSIÓN

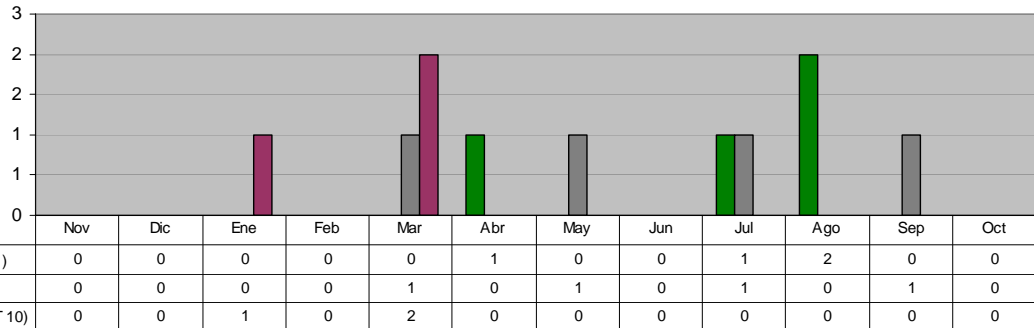
Elaboración de Actas Entrega-Recepción

Unidad de Medida:	
Actas	
Periodo	Acumulado
Observ.: (NOV 10 A SEP 11)	95
Meta: (NOV 10 A OCT 11)	0
Año Ant.: (NOV 09 A OCT 10)	35



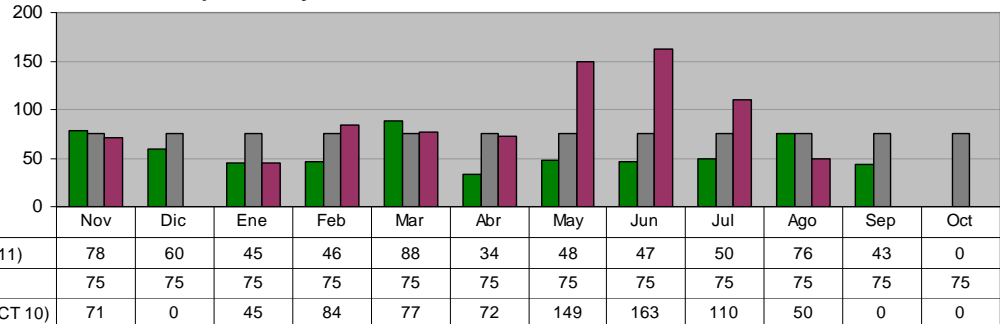
DIRECCIÓN DE INGENIERÍA VIAL
Semaforización de Nuevas Intersecciones Viales

Unidad de Medida:	
Intersección Vial	
Periodo	Acumulado
Observ.: (NOV 10 A SEP 11)	4
Meta: (NOV 10 A OCT 11)	4
Año Ant.: (NOV 09 A OCT 10)	3



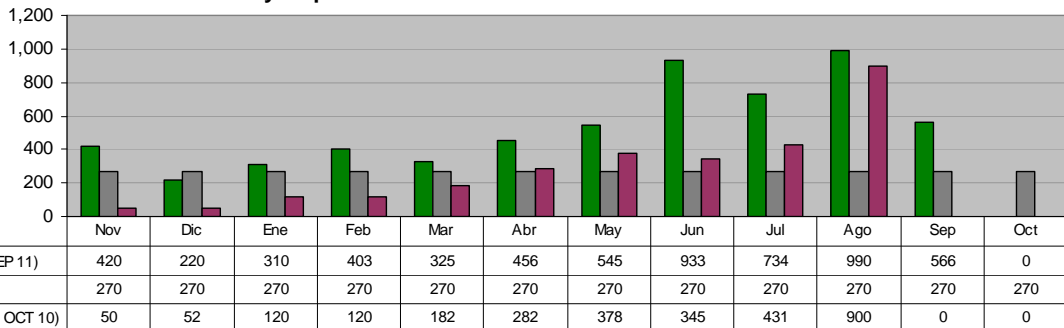
DIRECCIÓN DE INGENIERÍA VIAL
Acciones de Mantenimiento, reparación y modernización a semáforos existentes

Unidad de Medida:	
Acciones	
Periodo	Acumulado
Observ.: (NOV 10 A SEP 11)	615
Meta: (NOV 10 A OCT 11)	900
Año Ant.: (NOV 09 A OCT 10)	821



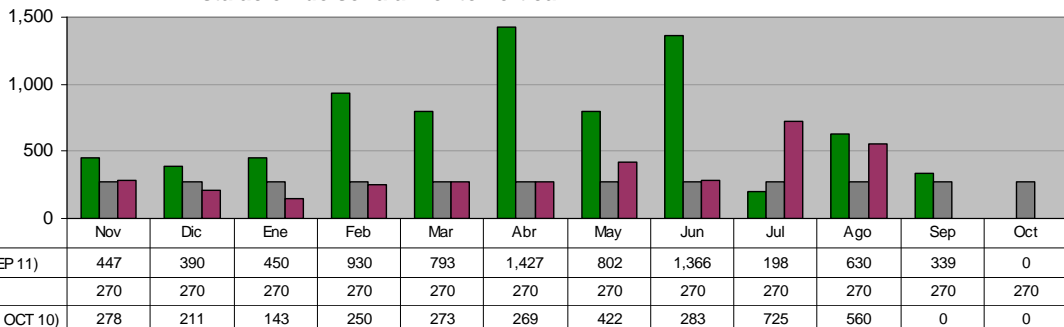
DIRECCIÓN DE INGENIERÍA VIAL
Rehabilitación y limpieza de Señalamiento vertical

Unidad de Medida:	
Piezas	
Periodo	Acumulado
Observ.: (NOV 10 A SEP 11)	5,902
Meta: (NOV 10 A OCT 11)	3,240
Año Ant.: (NOV 09 A OCT 10)	2,860



DIRECCIÓN DE INGENIERÍA VIAL
Instalación de señalamiento vertical

Unidad de Medida:	
Piezas	
Periodo	Acumulado
Observ.: (NOV 10 A SEP 11)	7,772
Meta: (NOV 10 A OCT 11)	3,240
Año Ant.: (NOV 09 A OCT 10)	3,414

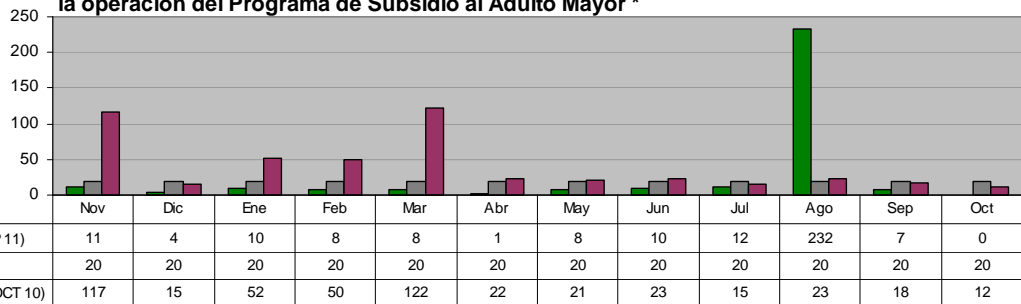


VI. SECRETARÍA DE BIENESTAR SOCIAL Y DESARROLLO COMUNITARIO

DIRECCIÓN DE POLÍTICAS Y PROGRAMAS SOCIALES

Coordinación con el Consejo Estatal de Desarrollo Social para seguir impulsando la operación del Programa de Subsidio al Adulto Mayor *

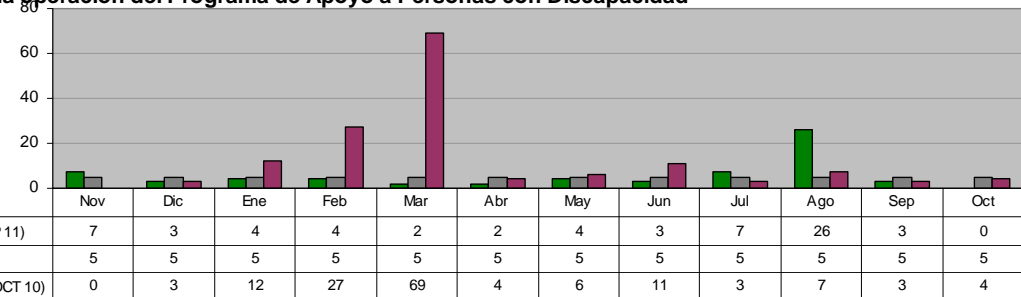
Unidad de Medida:	
Adultos Beneficiados	
Periodo	Acumulado */
Observ.: (NOV 10 A SEP 11)	-
Meta: (NOV 10 A OCT 11)	-
Año Ant.: (NOV 09 A OCT 10)	-
*/ No Acumulable	



DIRECCIÓN DE POLÍTICAS Y PROGRAMAS SOCIALES

Coordinación con el Consejo Estatal de Desarrollo Social para seguir impulsando la operación del Programa de Apoyo a Personas con Discapacidad *

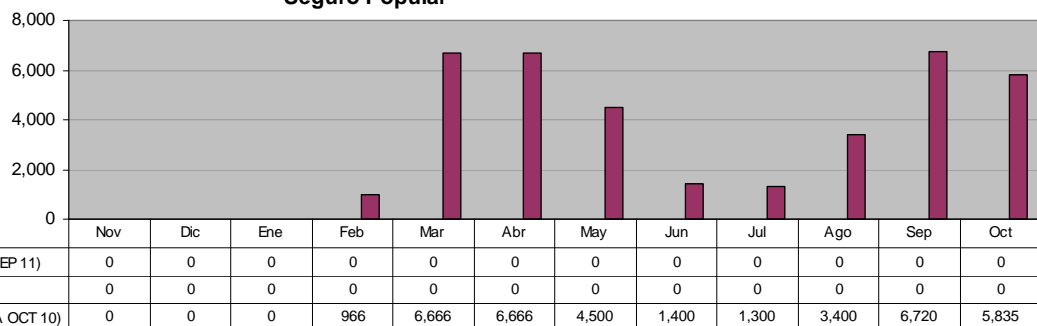
Unidad de Medida:	
Personas Beneficiadas	
Periodo	Acumulado */
Observ.: (NOV 10 A SEP 11)	-
Meta: (NOV 10 A OCT 11)	-
Año Ant.: (NOV 09 A OCT 10)	-
*/ No Acumulable	



DIRECCIÓN DE POLÍTICAS Y PROGRAMAS SOCIALES

Seguro Popular

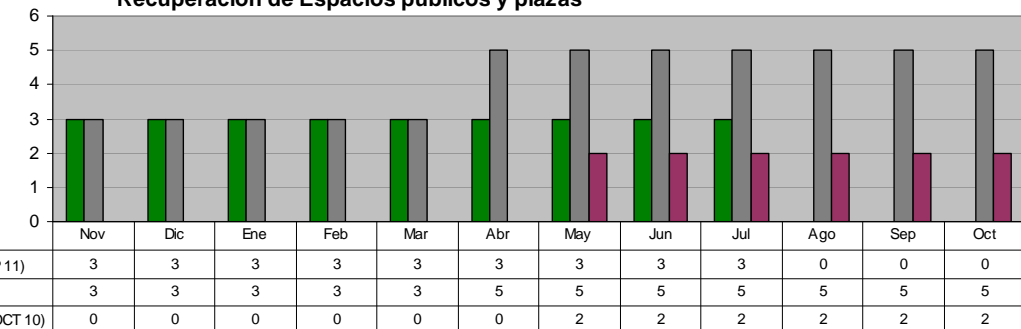
Unidad de Medida:	
Familias Beneficiadas	
Periodo	Acumulado */
Observ.: (NOV 10 A SEP 11)	-
Meta: (NOV 10 A OCT 11)	-
Año Ant.: (NOV 09 A OCT 10)	-
*/ No Acumulable	



DIRECCIÓN DE POLÍTICAS Y PROGRAMAS SOCIALES

Recuperación de Espacios públicos y plazas

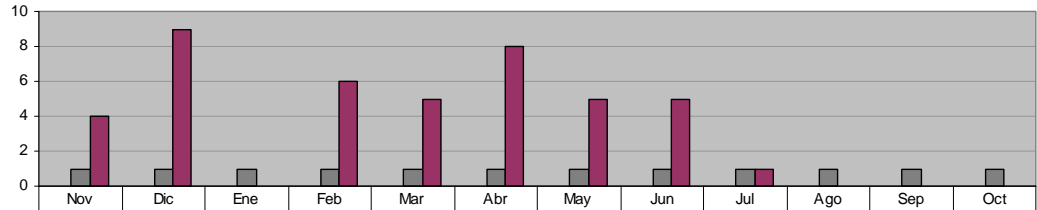
Unidad de Medida:	
Plazas	
Periodo	Acumulado */
Observ.: (NOV 10 A SEP 11)	-
Meta: (NOV 10 A OCT 11)	-
Año Ant.: (NOV 09 A OCT 10)	-
*/ No Acumulable	



DIRECCIÓN DE POLÍTICAS Y PROGRAMAS SOCIALES

**Coordinación con la Secretaría de Desarrollo Social para seguir impulsando la operación del Programa
 Atención a Adultos Mayores de 70 años y más en Zonas Rurales**

Unidad de Medida:	
Adultos Beneficiados	
Periodo	Acumulado
Observ.: (NOV 10 A SEP 11)	0
Meta: (NOV 10 A OCT 11)	12
Año Ant.: (NOV 09 A OCT 10)	43

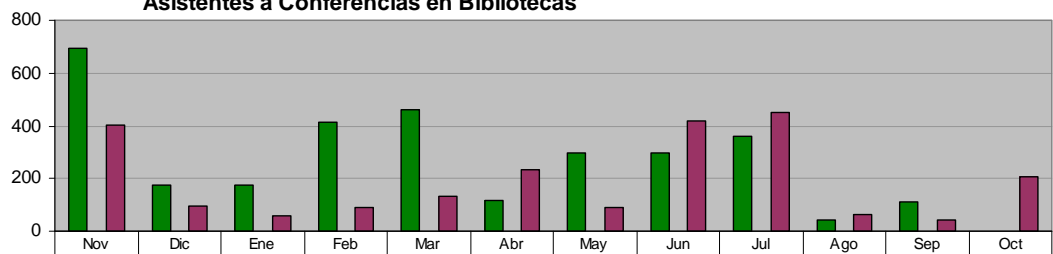


■ ADMINISTRACIÓN 2009 - 2012 (NOV 10 A SEP 11)	0	0	0	0	0	0	0	0	0	0	0	0
■ META PROGRAMADA (NOV 10 A OCT 11)	1	1	1	1	1	1	1	1	1	1	1	1
■ MISMO PERIODO AÑO ANTERIOR (NOV 09 A OCT 10)	4	9	0	6	5	8	5	5	1	0	0	0

DIRECCIÓN DE EDUCACIÓN

Asistentes a Conferencias en Bibliotecas

Unidad de Medida:	
Número	
Periodo	Acumulado
Observ.: (NOV 10 A SEP 11)	3,145
Meta: (NOV 10 A OCT 11)	0
Año Ant.: (NOV 09 A OCT 10)	2,273

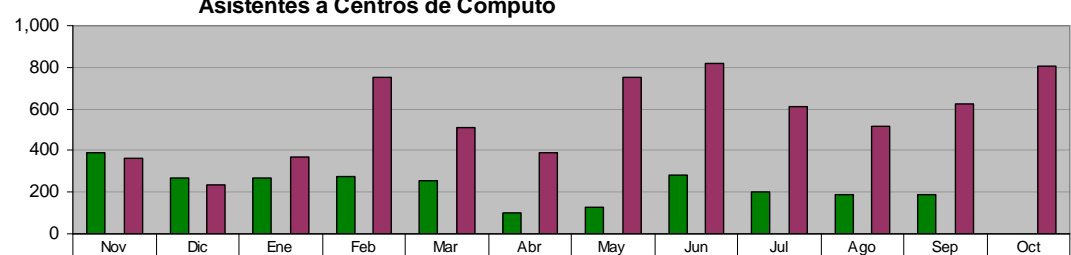


■ ADMINISTRACIÓN 2009 - 2012 (NOV 10 A SEP 11)	692	174	174	414	463	115	299	295	361	45	113	0
■ META PROGRAMADA (NOV 10 A OCT 11)	0	0	0	0	0	0	0	0	0	0	0	0
■ MISMO PERIODO AÑO ANTERIOR (NOV 09 A OCT 10)	401	95	57	89	132	232	89	416	452	63	42	205

DIRECCIÓN DE EDUCACIÓN

Asistentes a Centros de Cómputo

Unidad de Medida:	
Número	
Periodo	Acumulado
Observ.: (NOV 10 A SEP 11)	2,548
Meta: (NOV 10 A OCT 11)	0
Año Ant.: (NOV 09 A OCT 10)	6,733

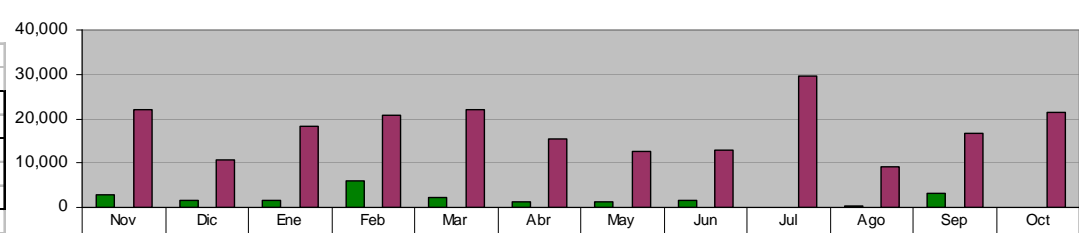


■ ADMINISTRACIÓN 2009 - 2012 (NOV 10 A SEP 11)	391	267	269	278	258	100	130	280	200	185	190	0
■ META PROGRAMADA (NOV 10 A OCT 11)	0	0	0	0	0	0	0	0	0	0	0	0
■ MISMO PERIODO AÑO ANTERIOR (NOV 09 A OCT 10)	361	232	369	751	511	386	751	819	609	515	624	805

DIRECCIÓN DE EDUCACIÓN

Usuarios atendidos en Bibliotecas

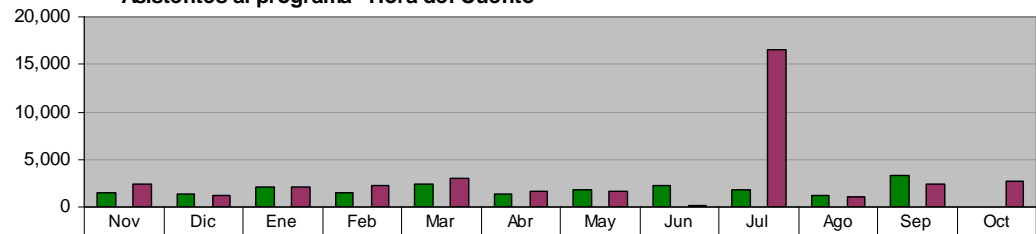
Unidad de Medida:	
Número	
Periodo	Acumulado
Observ.: (NOV 10 A SEP 11)	21,904
Meta: (NOV 10 A OCT 11)	0
Año Ant.: (NOV 09 A OCT 10)	211,573



■ ADMINISTRACIÓN 2009 - 2012 (NOV 10 A SEP 11)	2,800	1,715	1,567	5,924	2,226	1,253	1,229	1,566	68	410	3,146	0
■ META PROGRAMADA (NOV 10 A OCT 11)	0	0	0	0	0	0	0	0	0	0	0	0
■ MISMO PERIODO AÑO ANTERIOR (NOV 09 A OCT 10)	21,936	10,658	18,381	20,917	22,000	15,351	12,500	12,880	29,757	9,097	16,689	21,407

DIRECCIÓN DE EDUCACIÓN
Asistentes al programa "Hora del Cuento"

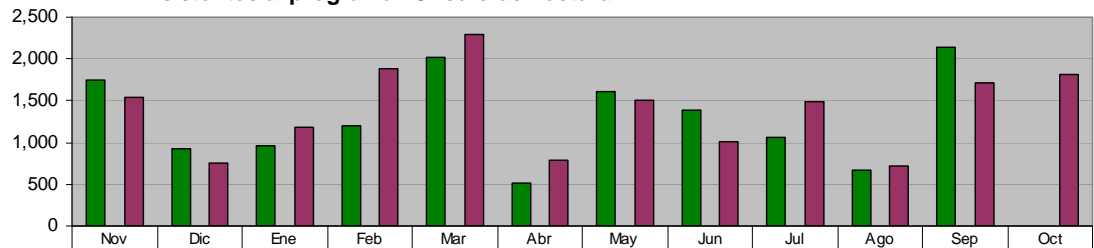
Unidad de Medida:	
Número	
Periodo	Acumulado
Observ.: (NOV 10 A SEP 11)	20,613
Meta: (NOV 10 A OCT 11)	0
Año Ant.: (NOV 09 A OCT 10)	37,009



■ ADMINISTRACIÓN 2009 - 2012 (NOV 10 A SEP 11)	1,548	1,281	2,080	1,562	2,376	1,396	1,825	2,281	1,825	1,191	3,248	0
■ META PROGRAMADA (NOV 10 A OCT 11)	0	0	0	0	0	0	0	0	0	0	0	0
■ MISMO PERIODO AÑO ANTERIOR (NOV 09 A OCT 10)	2,346	1,247	2,086	2,212	3,074	1,588	1,600	150	16,528	1,087	2,357	2,734

DIRECCIÓN DE EDUCACIÓN
Asistentes al programa "Círculo de Lectura"

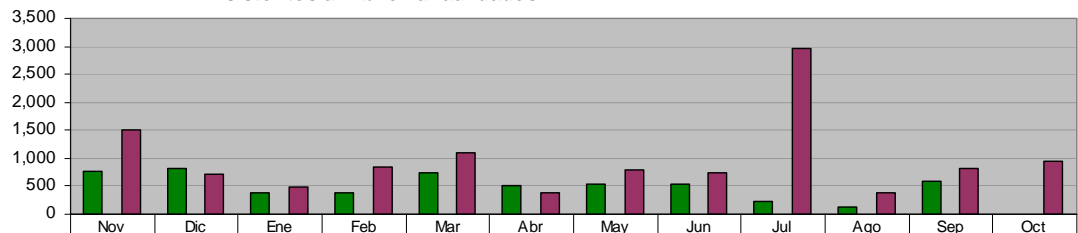
Unidad de Medida:	
Número	
Periodo	Acumulado
Observ.: (NOV 10 A SEP 11)	14,234
Meta: (NOV 10 A OCT 11)	0
Año Ant.: (NOV 09 A OCT 10)	16,706



■ ADMINISTRACIÓN 2009 - 2012 (NOV 10 A SEP 11)	1,743	925	960	1,192	2,029	510	1,610	1,383	1,068	667	2,147	0
■ META PROGRAMADA (NOV 10 A OCT 11)	0	0	0	0	0	0	0	0	0	0	0	0
■ MISMO PERIODO AÑO ANTERIOR (NOV 09 A OCT 10)	1,539	760	1,188	1,892	2,300	781	1,500	1,012	1,495	716	1,716	1,807

DIRECCIÓN DE EDUCACIÓN
Asistentes a Bibliomanualidades

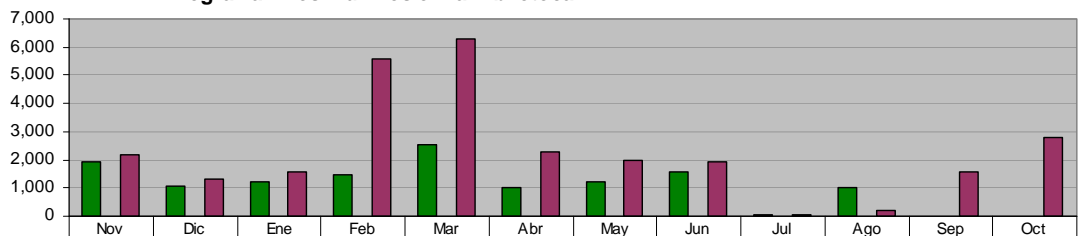
Unidad de Medida:	
Número	
Periodo	Acumulado
Observ.: (NOV 10 A SEP 11)	5,644
Meta: (NOV 10 A OCT 11)	0
Año Ant.: (NOV 09 A OCT 10)	11,688



■ ADMINISTRACIÓN 2009 - 2012 (NOV 10 A SEP 11)	764	819	384	392	745	504	545	538	234	130	589	0
■ META PROGRAMADA (NOV 10 A OCT 11)	0	0	0	0	0	0	0	0	0	0	0	0
■ MISMO PERIODO AÑO ANTERIOR (NOV 09 A OCT 10)	1,508	726	479	839	1,100	391	800	733	2,976	372	810	954

DIRECCIÓN DE EDUCACIÓN
Programa: "Los Alumnos en la Biblioteca"

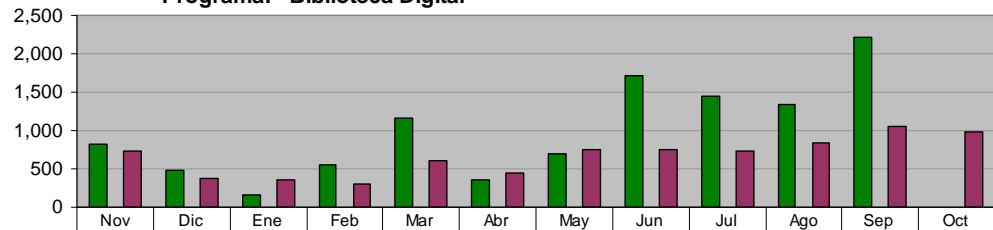
Unidad de Medida:	
Alumnos	
Periodo	Acumulado
Observ.: (NOV 10 A SEP 11)	13,140
Meta: (NOV 10 A OCT 11)	0
Año Ant.: (NOV 09 A OCT 10)	27,752



■ ADMINISTRACIÓN 2009 - 2012 (NOV 10 A SEP 11)	1,911	1,066	1,241	1,481	2,533	1,016	1,229	1,566	68	1,029	0	0
■ META PROGRAMADA (NOV 10 A OCT 11)	0	0	0	0	0	0	0	0	0	0	0	0
■ MISMO PERIODO AÑO ANTERIOR (NOV 09 A OCT 10)	2,165	1,329	1,572	5,603	6,300	2,299	2,000	1,918	32	182	1,551	2,801

DIRECCIÓN DE EDUCACIÓN
Programa: "Biblioteca Digital"

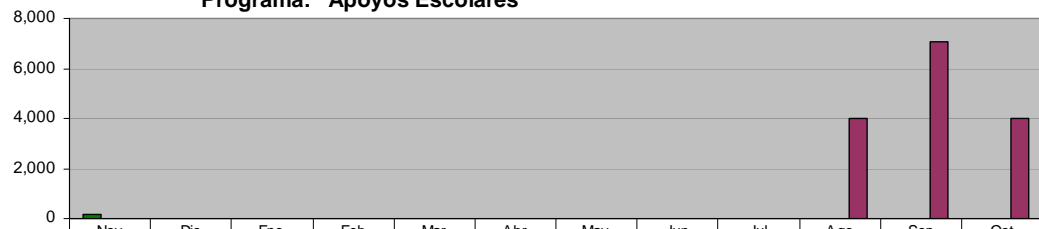
Unidad de Medida:	
Usuarios	
Periodo	Acumulado
Observ.: (NOV 10 A SEP 11)	10,946
Meta: (NOV 10 A OCT 11)	0
Año Ant.: (NOV 09 A OCT 10)	7,897



■ ADMINISTRACIÓN 2009 - 2012 (NOV 10 A SEP 11)	817	490	154	552	1,154	363	695	1,710	1,454	1,336	2,221	0
■ META PROGRAMADA (NOV 10 A OCT 11)	0	0	0	0	0	0	0	0	0	0	0	0
■ MISMO PERIODO AÑO ANTERIOR (NOV 09 A OCT 10)	729	371	360	295	600	447	752	744	724	846	1,048	981

DIRECCIÓN DE EDUCACIÓN
Programa: "Apoyos Escolares"

Unidad de Medida:	
Paquetes Entregados	
Periodo	Acumulado
Observ.: (NOV 10 A SEP 11)	161
Meta: (NOV 10 A OCT 11)	0
Año Ant.: (NOV 09 A OCT 10)	15,119

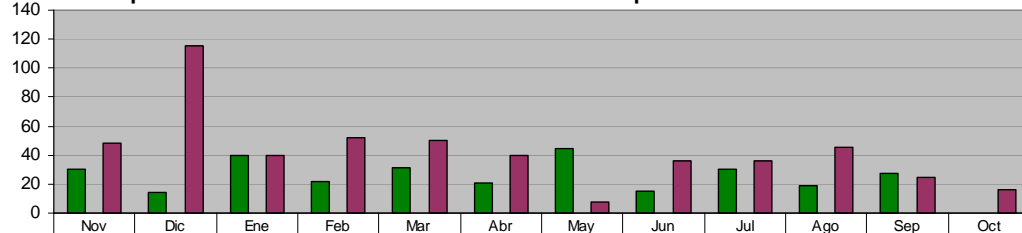


■ ADMINISTRACIÓN 2009 - 2012 (NOV 10 A SEP 11)	151	0	0	2	4	2	0	2	0	0	0	0
■ META PROGRAMADA (NOV 10 A OCT 11)	0	0	0	0	0	0	0	0	0	0	0	0
■ MISMO PERIODO AÑO ANTERIOR (NOV 09 A OCT 10)	2	1	3	7	8	7	3	5	0	4,000	7,083	4,000

DIRECCIÓN SALUD PÚBLICA

Visitas de Inspección a los vendedores de alimentos en la vía pública

Unidad de Medida:	
Inspecciones	
Periodo	Acumulado
Observ.: (NOV 10 A SEP 11)	293
Meta: (NOV 10 A OCT 11)	0
Año Ant.: (NOV 09 A OCT 10)	511

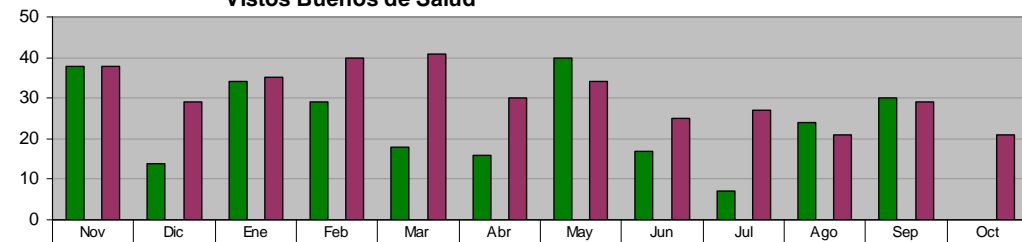


■ ADMINISTRACIÓN 2009 - 2012 (NOV 10 A SEP 11)	30	14	40	22	31	21	44	15	30	19	27	0
■ META PROGRAMADA (NOV 10 A OCT 11)	0	0	0	0	0	0	0	0	0	0	0	0
■ MISMO PERIODO AÑO ANTERIOR (NOV 09 A OCT 10)	48	115	40	52	50	40	8	36	36	45	25	16

DIRECCIÓN SALUD PÚBLICA

Vistos Buenos de Salud

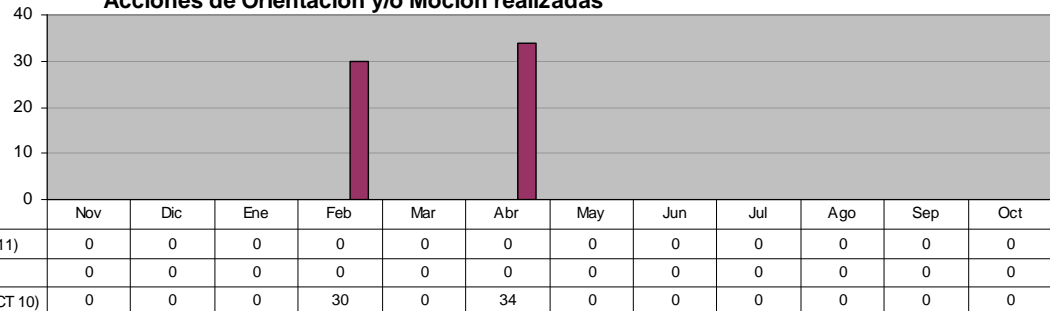
Unidad de Medida:	
Vo. Bo.	
Periodo	Acumulado
Observ.: (NOV 10 A SEP 11)	267
Meta: (NOV 10 A OCT 11)	0
Año Ant.: (NOV 09 A OCT 10)	370



■ ADMINISTRACIÓN 2009 - 2012 (NOV 10 A SEP 11)	38	14	34	29	18	16	40	17	7	24	30	0
■ META PROGRAMADA (NOV 10 A OCT 11)	0	0	0	0	0	0	0	0	0	0	0	0
■ MISMO PERIODO AÑO ANTERIOR (NOV 09 A OCT 10)	38	29	35	40	41	30	34	25	27	21	29	21

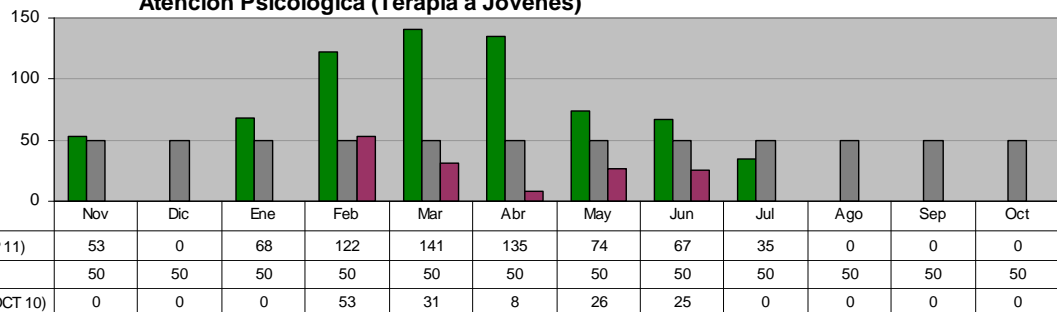
DIRECCIÓN SALUD PÚBLICA
CENTRO DE ORIENTACIÓN Y EDUCACIÓN INTEGRAL
Acciones de Orientación y/o Moción realizadas

Unidad de Medida:	
#N/A	
Periodo	Acumu- #N/A
Observ.: (NOV 10 A SEP 11)	#N/A
Meta: (NOV 10 A OCT 11)	#N/A
Año Ant.: (NOV 09 A OCT 10)	#N/A
#N/A	



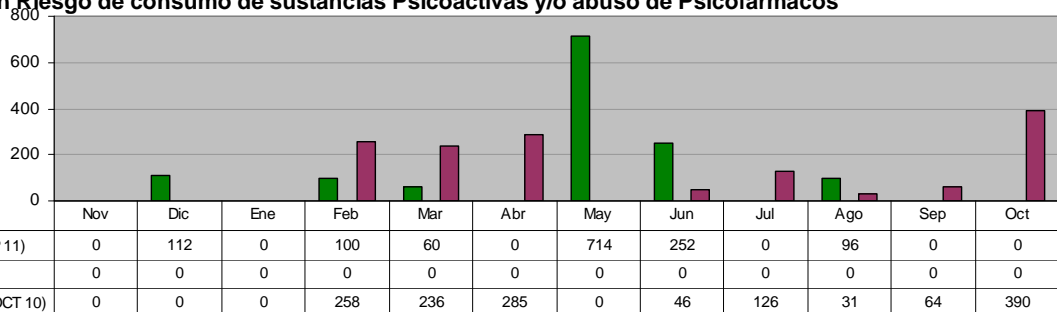
DIRECCIÓN SALUD PÚBLICA
CENTRO DE ORIENTACIÓN Y EDUCACIÓN INTEGRAL
Atención Psicológica (Terapia a Jóvenes)

Unidad de Medida:	
#N/A	
Periodo	Acumu- #N/A
Observ.: (NOV 10 A SEP 11)	#N/A
Meta: (NOV 10 A OCT 11)	#N/A
Año Ant.: (NOV 09 A OCT 10)	#N/A
#N/A	



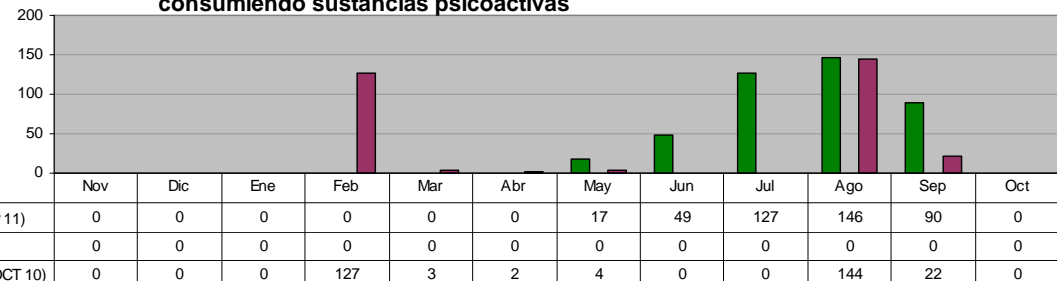
DIRECCIÓN SALUD PÚBLICA
CENTRO DE ORIENTACIÓN Y EDUCACIÓN INTEGRAL
Usuarios en Riesgo de consumo de sustancias Psicoactivas y/o abuso de Psicofármacos

Unidad de Medida:	
#N/A	
Periodo	Acumu- #N/A
Observ.: (NOV 10 A SEP 11)	#N/A
Meta: (NOV 10 A OCT 11)	#N/A
Año Ant.: (NOV 09 A OCT 10)	#N/A
#N/A	



DIRECCIÓN SALUD PÚBLICA
CENTRO DE ORIENTACIÓN Y EDUCACIÓN INTEGRAL
Ofrecer Atención Psicológica a los Usuarios que se encuentren actualmente consumiendo sustancias psicoactivas

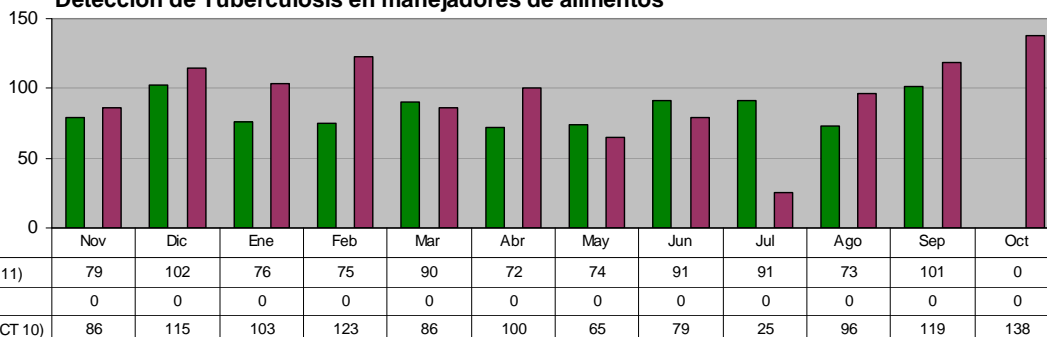
Unidad de Medida:	
#N/A	
Periodo	Acumu- #N/A
Observ.: (NOV 10 A SEP 11)	#N/A
Meta: (NOV 10 A OCT 11)	#N/A
Año Ant.: (NOV 09 A OCT 10)	#N/A
#N/A	



DIRECCIÓN SALUD PÚBLICA

Detección de Tuberculosis en manejadores de alimentos

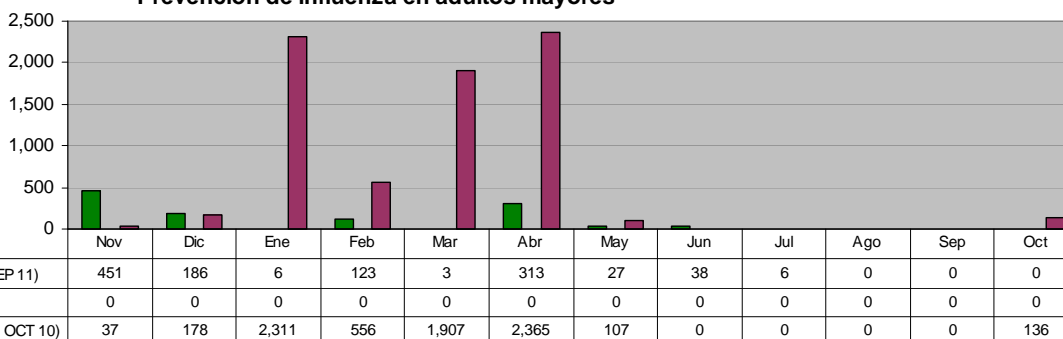
Unidad de Medida:	
Muestras	
Periodo	Acumulado
Observ.: (NOV 10 A SEP 11)	924
Meta: (NOV 10 A OCT 11)	0
Año Ant.: (NOV 09 A OCT 10)	1,135



DIRECCIÓN SALUD PÚBLICA

Prevención de influenza en adultos mayores

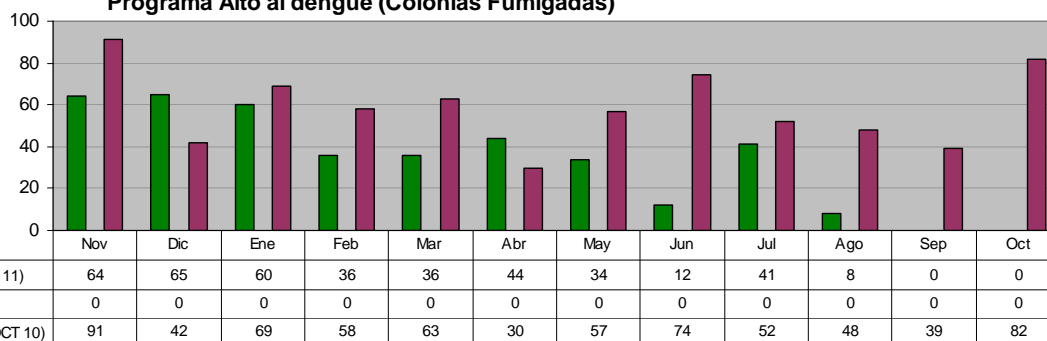
Unidad de Medida:	
Dosis	
Periodo	Acumulado
Observ.: (NOV 10 A SEP 11)	1,153
Meta: (NOV 10 A OCT 11)	0
Año Ant.: (NOV 09 A OCT 10)	7,597



DIRECCIÓN SALUD PÚBLICA

Programa Alto al dengue (Colonias Fumigadas)

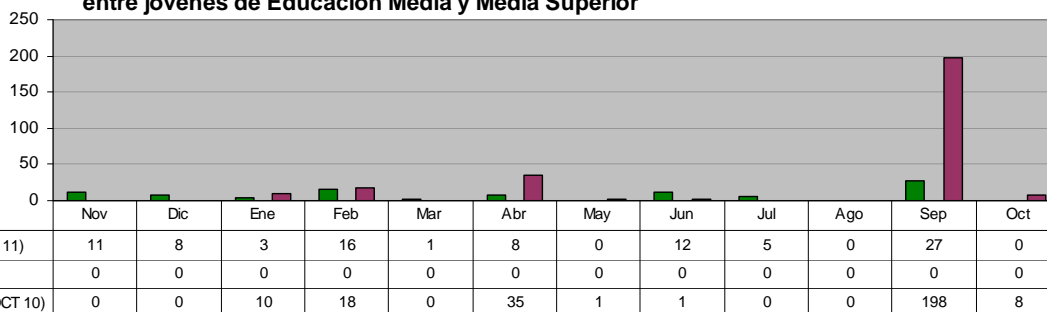
Unidad de Medida:	
Colonias	
Periodo	Acumulado
Observ.: (NOV 10 A SEP 11)	400
Meta: (NOV 10 A OCT 11)	0
Año Ant.: (NOV 09 A OCT 10)	705



DIRECCIÓN SALUD PÚBLICA

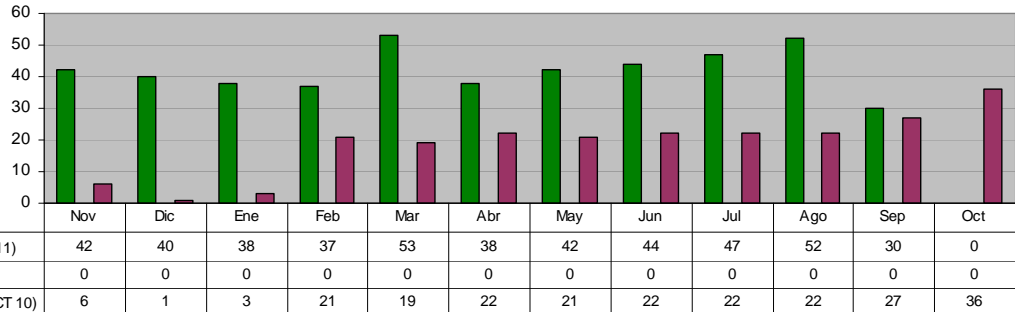
Trabajando por tu salud (VIH/SIDA) en Campañas de Información sobre la Salud Reproductiva entre jóvenes de Educación Media y Media Superior

Unidad de Medida:	
Sesiones	
Periodo	Acumulado
Observ.: (NOV 10 A SEP 11)	91
Meta: (NOV 10 A OCT 11)	0
Año Ant.: (NOV 09 A OCT 10)	271



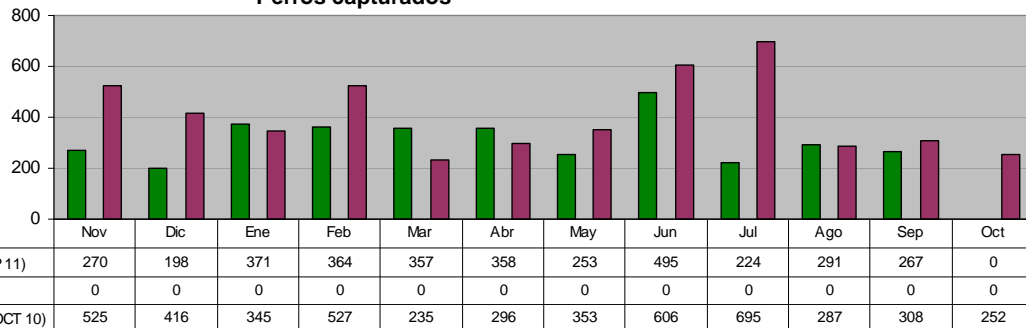
DIRECCIÓN SALUD PÚBLICA
Operativos de captura de animales

Unidad de Medida:	
Número	
Periodo	Acumulado
Observ.: (NOV 10 A SEP 11)	463
Meta: (NOV 10 A OCT 11)	0
Año Ant.: (NOV 09 A OCT 10)	222



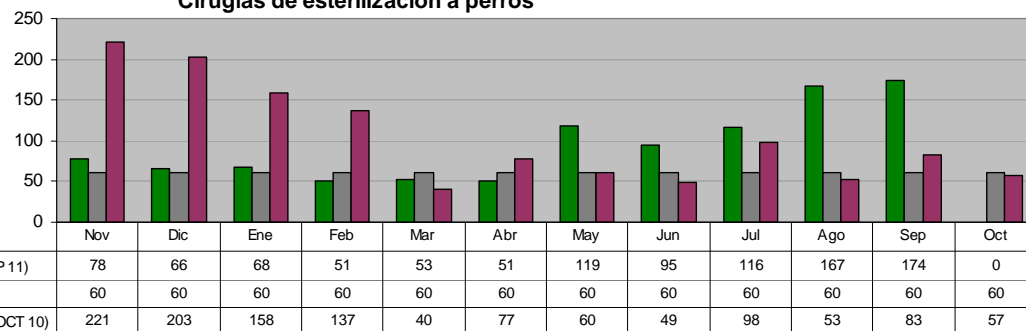
DIRECCIÓN SALUD PÚBLICA
Perros capturados

Unidad de Medida:	
Número	
Periodo	Acumulado
Observ.: (NOV 10 A SEP 11)	3,448
Meta: (NOV 10 A OCT 11)	0
Año Ant.: (NOV 09 A OCT 10)	4,845



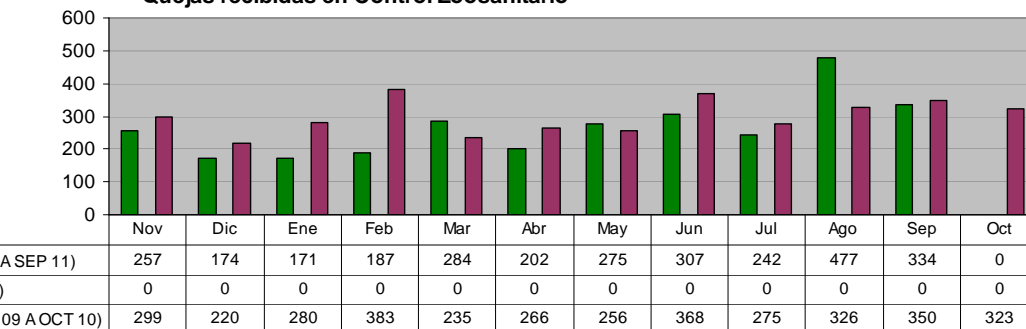
DIRECCIÓN SALUD PÚBLICA
Cirugías de esterilización a perros

Unidad de Medida:	
Número	
Periodo	Acumulado
Observ.: (NOV 10 A SEP 11)	1,038
Meta: (NOV 10 A OCT 11)	720
Año Ant.: (NOV 09 A OCT 10)	1,236



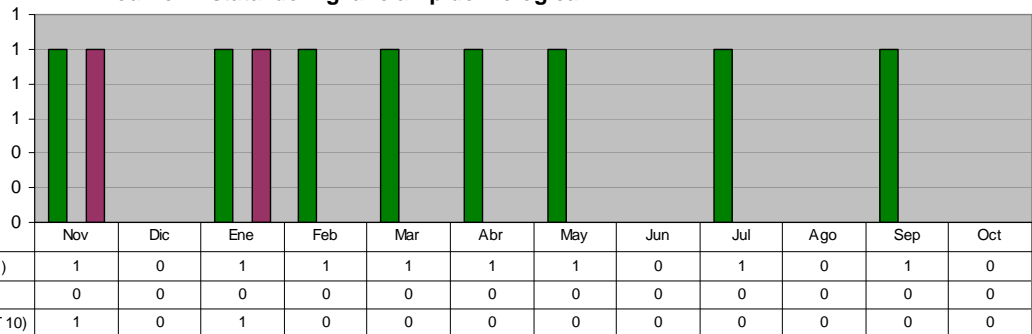
DIRECCIÓN SALUD PÚBLICA
Quejas recibidas en Control Zoonosario

Unidad de Medida:	
Número	
Periodo	Acumulado
Observ.: (NOV 10 A SEP 11)	3,066
Meta: (NOV 10 A OCT 11)	0
Año Ant.: (NOV 09 A OCT 10)	3,581



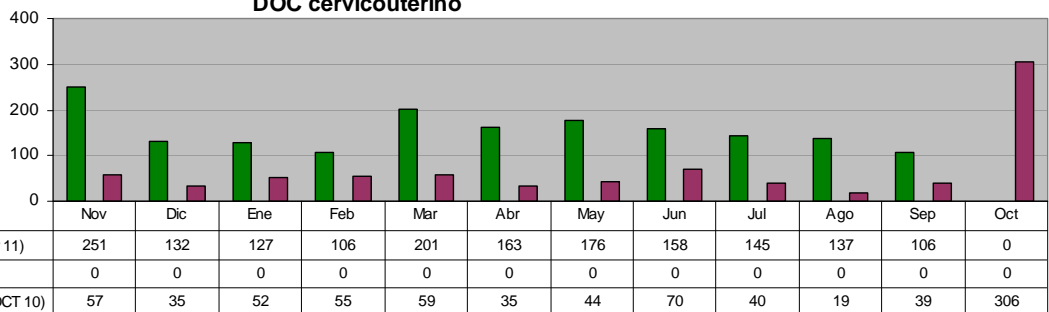
DIRECCIÓN SALUD PÚBLICA
Reunión Estatal de Vigilancia Epidemiológica

Unidad de Medida:	
Reuniones	
Periodo	Acumulado
Observ.: (NOV 10 A SEP 11)	8
Meta: (NOV 10 A OCT 11)	0
Año Ant.: (NOV 09 A OCT 10)	2



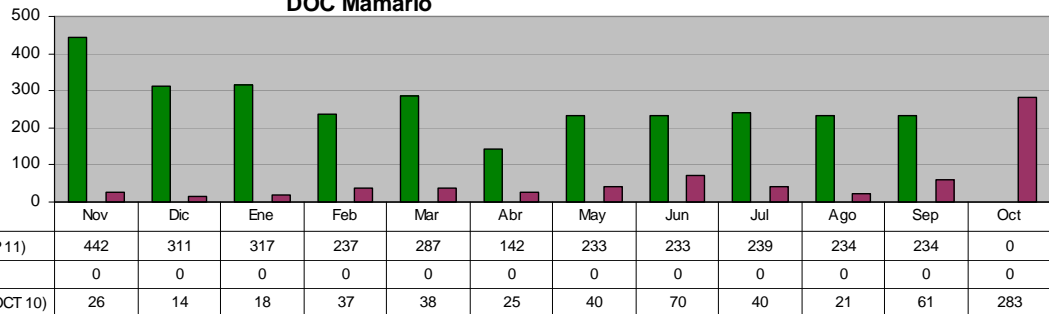
DIRECCIÓN SALUD PÚBLICA
CLÍNICA DE LA MUJER
DOC cervicouterino

Unidad de Medida:	
Consulta	
Periodo	Acumulado
Observ.: (NOV 10 A SEP 11)	1,702
Meta: (NOV 10 A OCT 11)	0
Año Ant.: (NOV 09 A OCT 10)	811



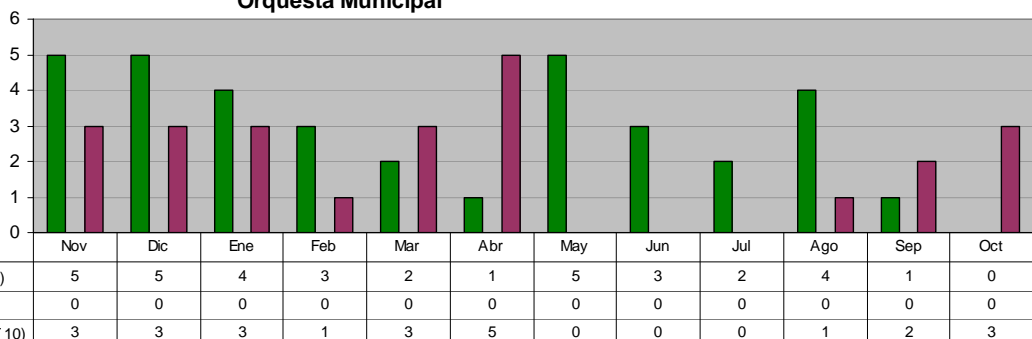
DIRECCIÓN SALUD PÚBLICA
CLÍNICA DE LA MUJER
DOC Mamario

Unidad de Medida:	
Consulta	
Periodo	Acumulado
Observ.: (NOV 10 A SEP 11)	2,909
Meta: (NOV 10 A OCT 11)	0
Año Ant.: (NOV 09 A OCT 10)	673



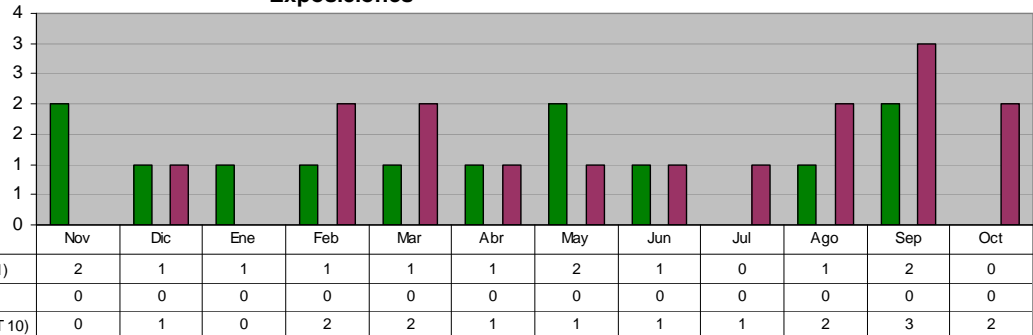
DIRECCIÓN DE CULTURA Y RECREACIÓN
Orquesta Municipal

Unidad de Medida:	
Eventos	
Periodo	Acumulado
Observ.: (NOV 10 A SEP 11)	35
Meta: (NOV 10 A OCT 11)	0
Año Ant.: (NOV 09 A OCT 10)	24



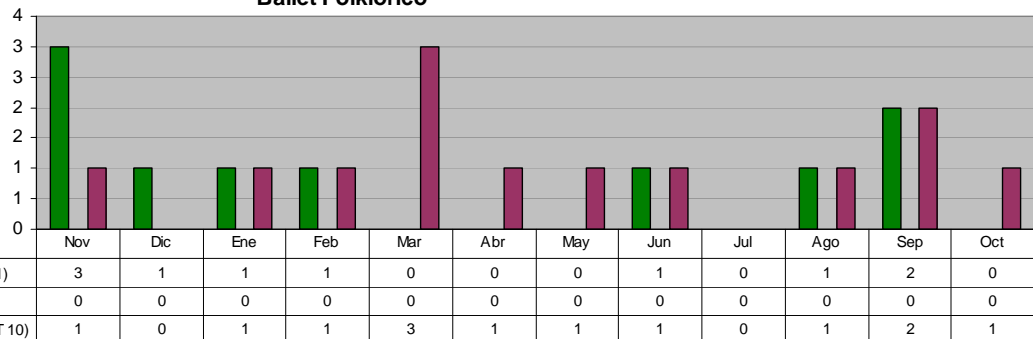
DIRECCIÓN DE CULTURA Y RECREACIÓN
Exposiciones

Unidad de Medida:	
Número	
Periodo	Acumulado
Observ.: (NOV 10 A SEP 11)	13
Meta: (NOV 10 A OCT 11)	0
Año Ant.: (NOV 09 A OCT 10)	16



DIRECCIÓN DE CULTURA Y RECREACIÓN
Ballet Folklórico

Unidad de Medida:	
Presentaciones	
Periodo	Acumulado
Observ.: (NOV 10 A SEP 11)	10
Meta: (NOV 10 A OCT 11)	0
Año Ant.: (NOV 09 A OCT 10)	13



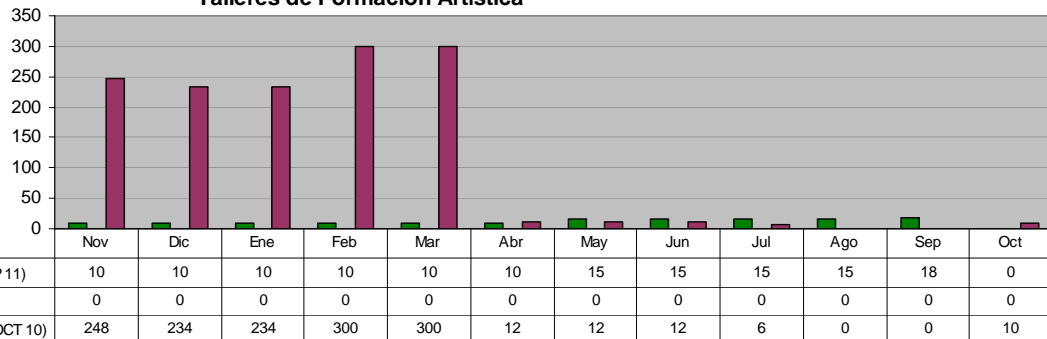
DIRECCIÓN DE CULTURA Y RECREACIÓN
Monumental Coro Infantil de Ciudad Guadalupe

Unidad de Medida:	
Presentaciones	
Periodo	Acumulado
Observ.: (NOV 10 A SEP 11)	0
Meta: (NOV 10 A OCT 11)	0
Año Ant.: (NOV 09 A OCT 10)	1



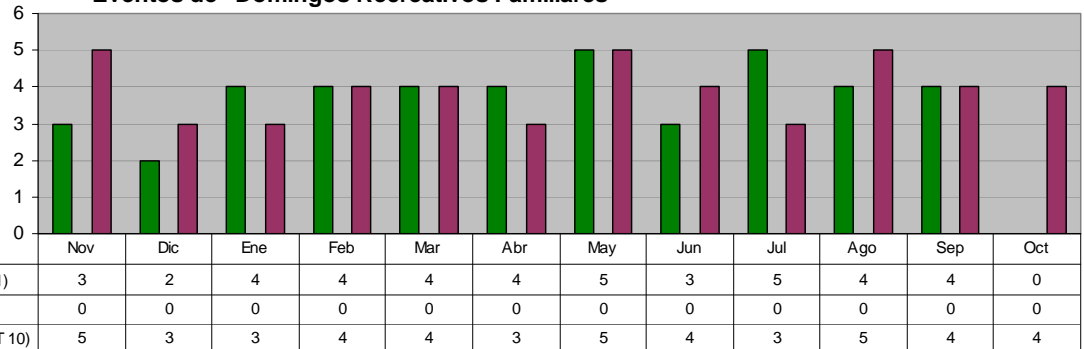
DIRECCIÓN DE CULTURA Y RECREACIÓN
Talleres de Formación Artística

Unidad de Medida:	
Alumnos Inscritos	
Periodo	Acumulado */
Observ.: (NOV 10 A SEP 11)	-
Meta: (NOV 10 A OCT 11)	-
Año Ant.: (NOV 09 A OCT 10)	-



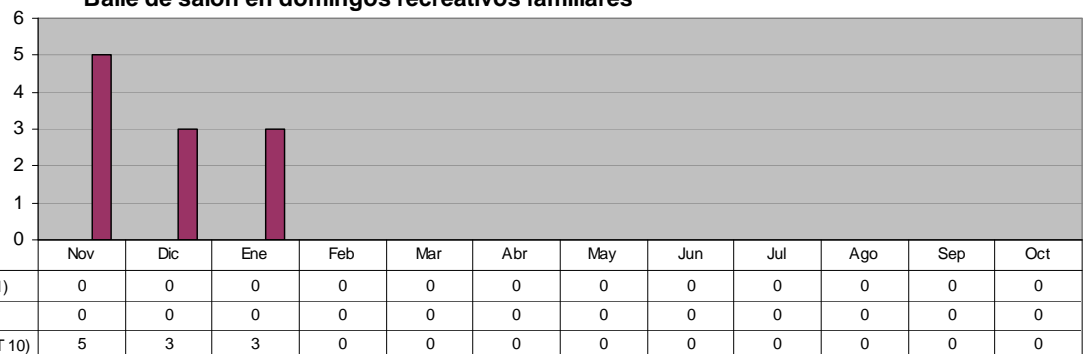
DIRECCIÓN DE CULTURA Y RECREACIÓN
Eventos de "Domingos Recreativos Familiares"

Unidad de Medida:		Acumulado
Eventos		
Periodo		
Observ.:	(NOV 10 A SEP 11)	42
Meta:	(NOV 10 A OCT 11)	0
Año Ant.:	(NOV 09 A OCT 10)	47



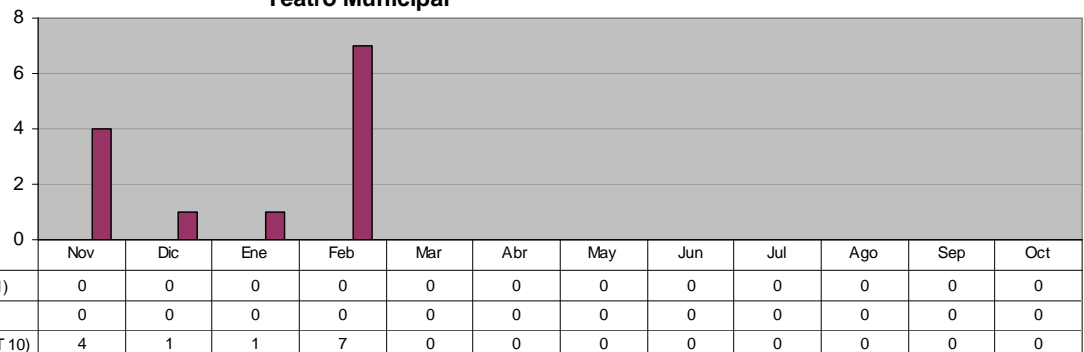
DIRECCIÓN DE CULTURA Y RECREACIÓN
Baile de salón en domingos recreativos familiares

Unidad de Medida:		Acumulado
Eventos		
Periodo		
Observ.:	(NOV 10 A SEP 11)	0
Meta:	(NOV 10 A OCT 11)	0
Año Ant.:	(NOV 09 A OCT 10)	11



DIRECCIÓN DE CULTURA Y RECREACIÓN
Teatro Municipal

Unidad de Medida:		Acumulado
Contratos		
Periodo		
Observ.:	(NOV 10 A SEP 11)	0
Meta:	(NOV 10 A OCT 11)	0
Año Ant.:	(NOV 09 A OCT 10)	13

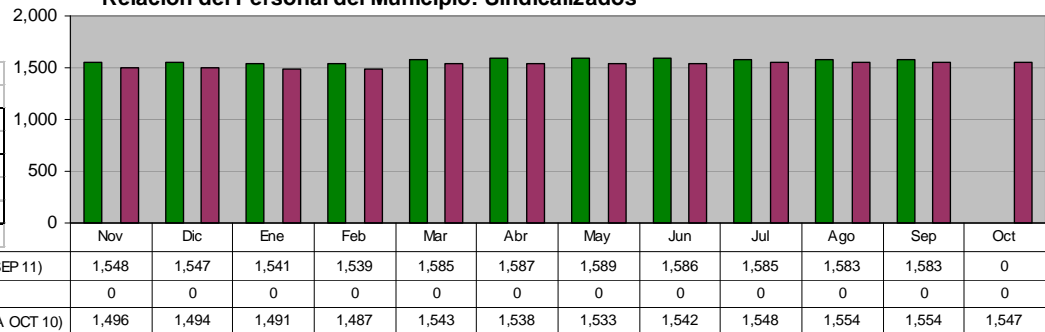


VII. SECRETARÍA DE ADMINISTRACIÓN

DIRECCIÓN DE RECURSOS HUMANOS

Relación del Personal del Municipio: Sindicalizados

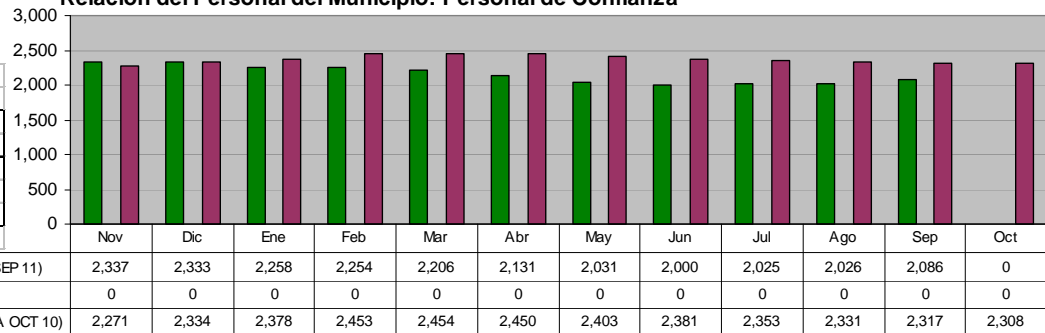
Unidad de Medida:	
Número	
Periodo	Acumulado */
Observ.: (NOV 10 A SEP 11)	-
Meta: (NOV 10 A OCT 11)	-
Año Ant.: (NOV 09 A OCT 10)	-
*/ No Acumulable	



DIRECCIÓN DE RECURSOS HUMANOS

Relación del Personal del Municipio: Personal de Confianza

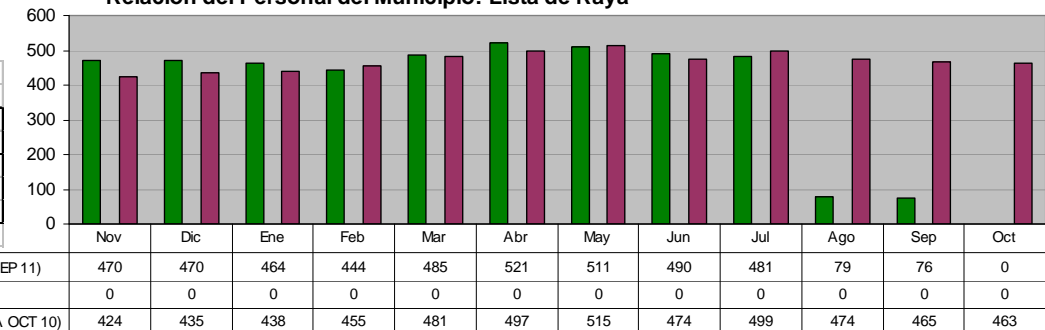
Unidad de Medida:	
Número	
Periodo	Acumulado */
Observ.: (NOV 10 A SEP 11)	-
Meta: (NOV 10 A OCT 11)	-
Año Ant.: (NOV 09 A OCT 10)	-
*/ No Acumulable	



DIRECCIÓN DE RECURSOS HUMANOS

Relación del Personal del Municipio: Lista de Raya

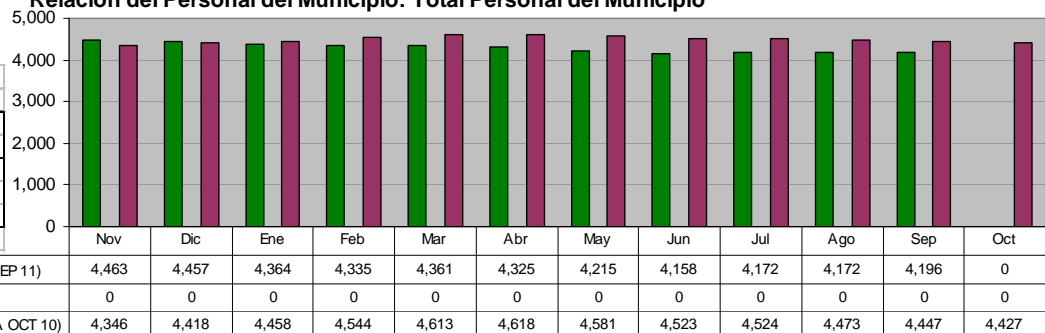
Unidad de Medida:	
Número	
Periodo	Acumulado */
Observ.: (NOV 10 A SEP 11)	-
Meta: (NOV 10 A OCT 11)	-
Año Ant.: (NOV 09 A OCT 10)	-
*/ No Acumulable	



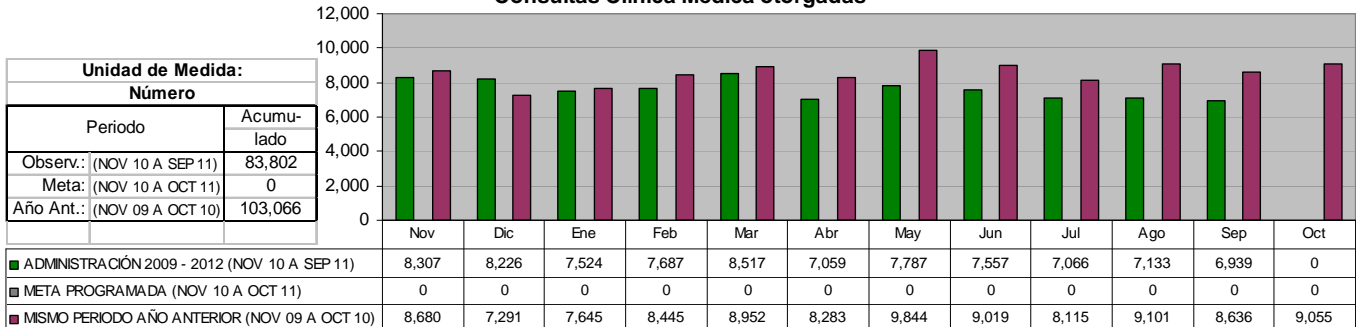
DIRECCIÓN DE RECURSOS HUMANOS

Relación del Personal del Municipio: Total Personal del Municipio

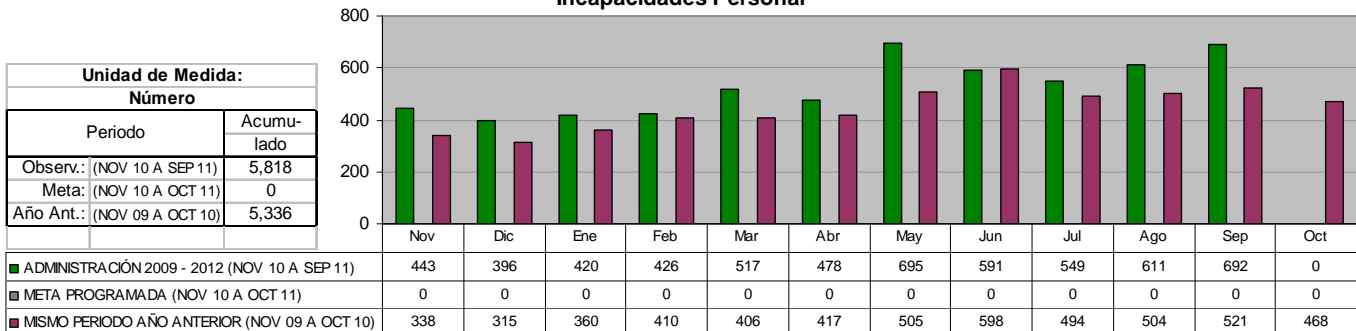
Unidad de Medida:	
Número	
Periodo	Acumulado */
Observ.: (NOV 10 A SEP 11)	-
Meta: (NOV 10 A OCT 11)	-
Año Ant.: (NOV 09 A OCT 10)	-
*/ No Acumulable	



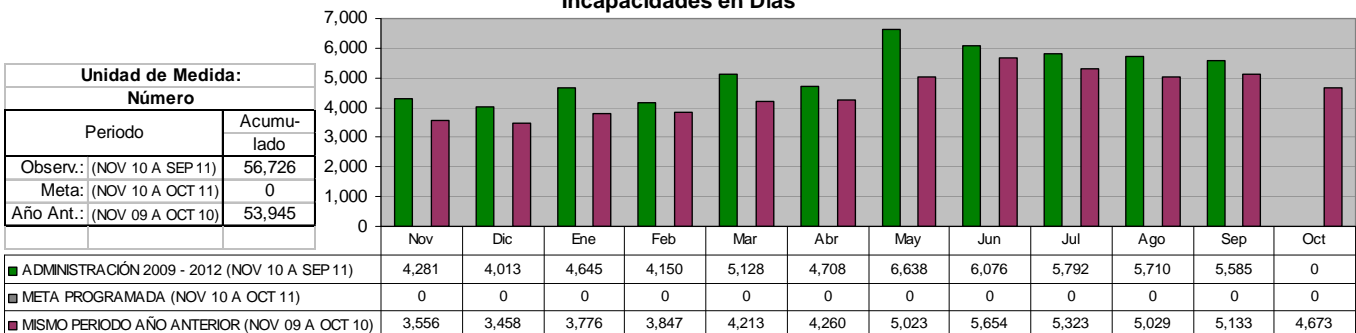
COORDINACIÓN GENERAL DE LA CLÍNICA MÉDICA
Consultas Clínica Médica otorgadas



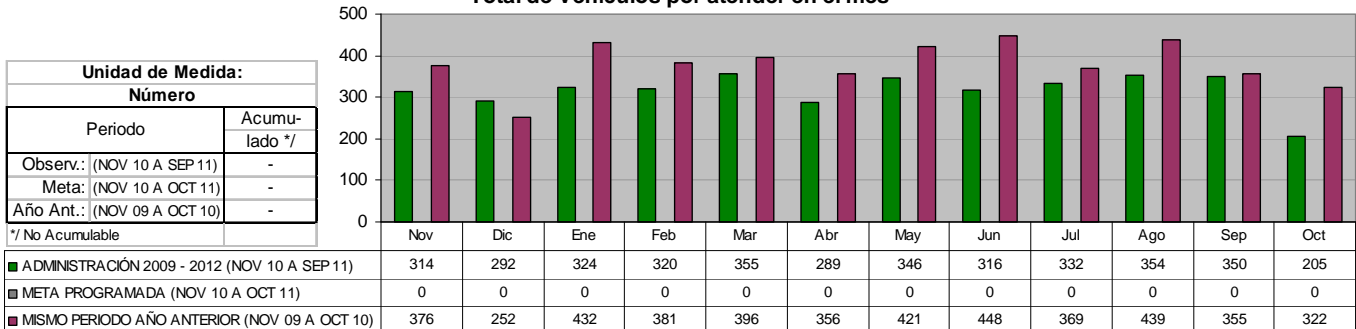
COORDINACIÓN GENERAL DE LA CLÍNICA MÉDICA
Incapacidades Personal



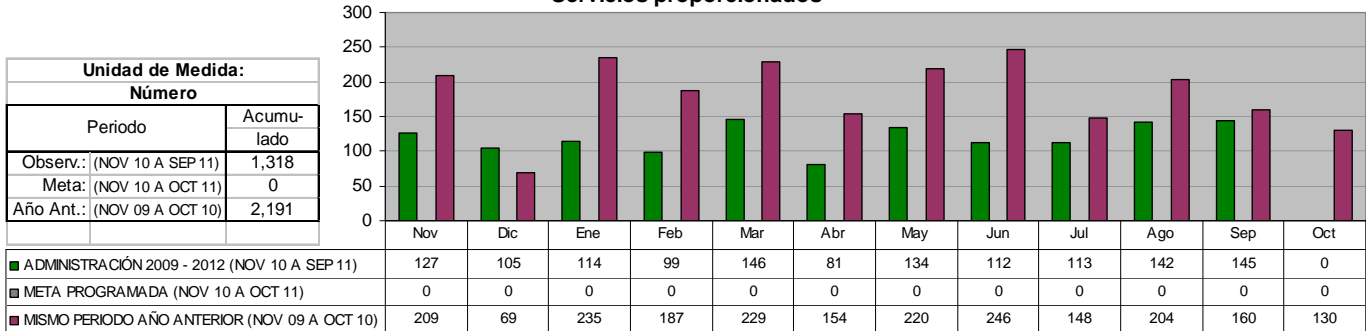
COORDINACIÓN GENERAL DE LA CLÍNICA MÉDICA
Incapacidades en Días



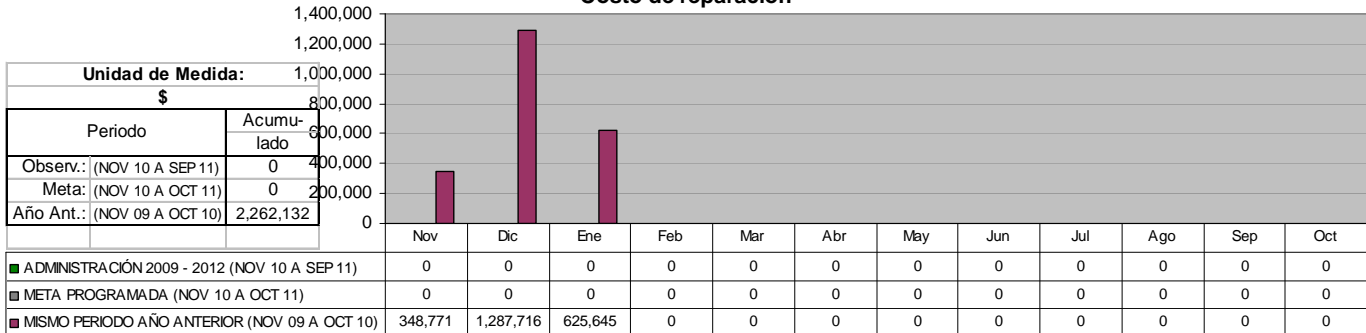
DIRECCIÓN DE MANTENIMIENTO
Total de Vehículos por atender en el mes



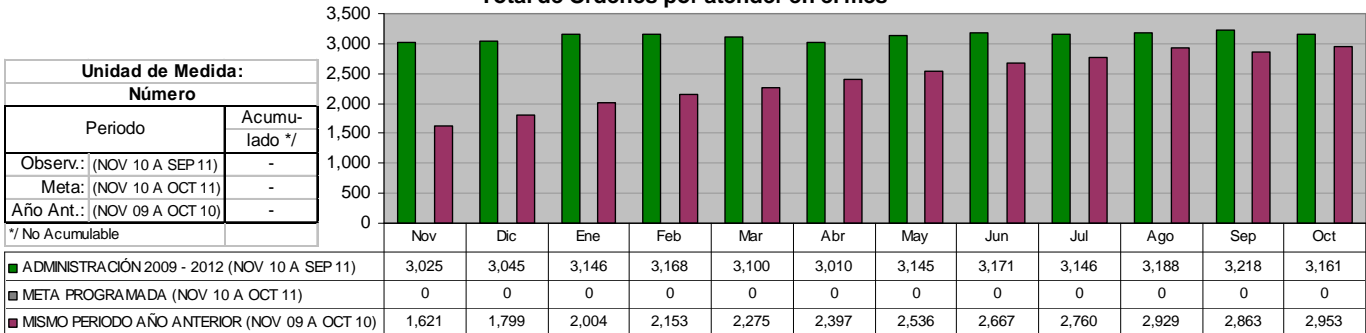
DIRECCIÓN DE MANTENIMIENTO
Servicios proporcionados



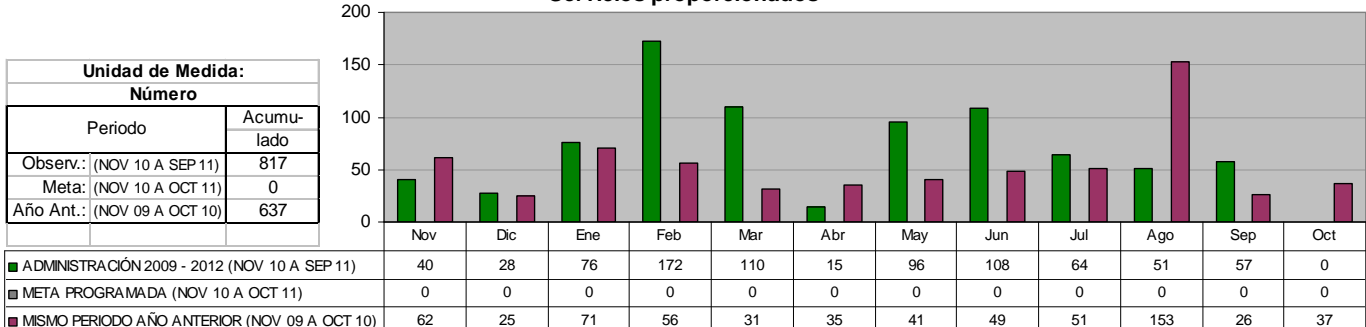
DIRECCIÓN DE MANTENIMIENTO
Costo de reparación



MANTENIMIENTO DE INMUEBLES
Total de Ordenes por atender en el mes

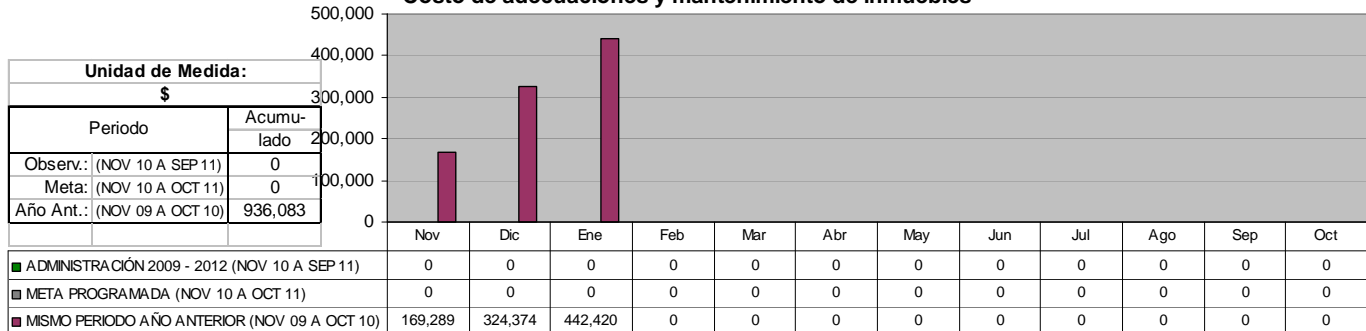


MANTENIMIENTO DE INMUEBLES
Servicios proporcionados



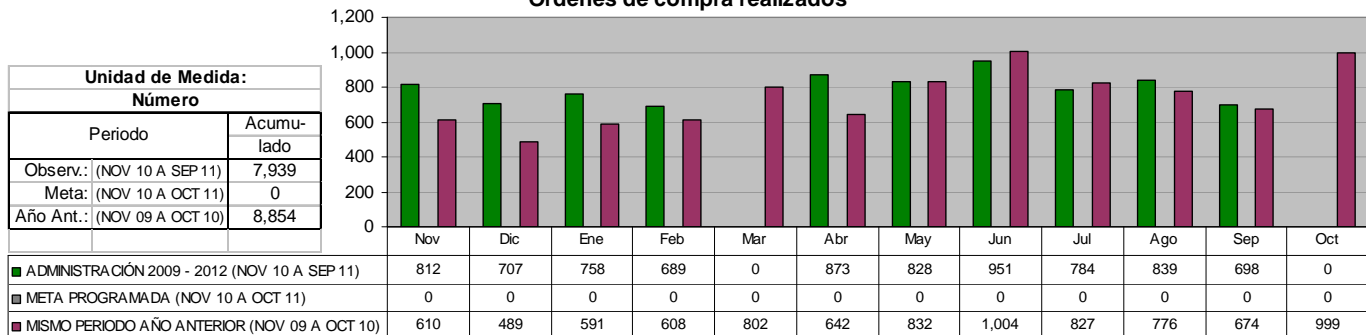
MANTENIMIENTO DE INMUEBLES

Costo de adecuaciones y mantenimiento de inmuebles



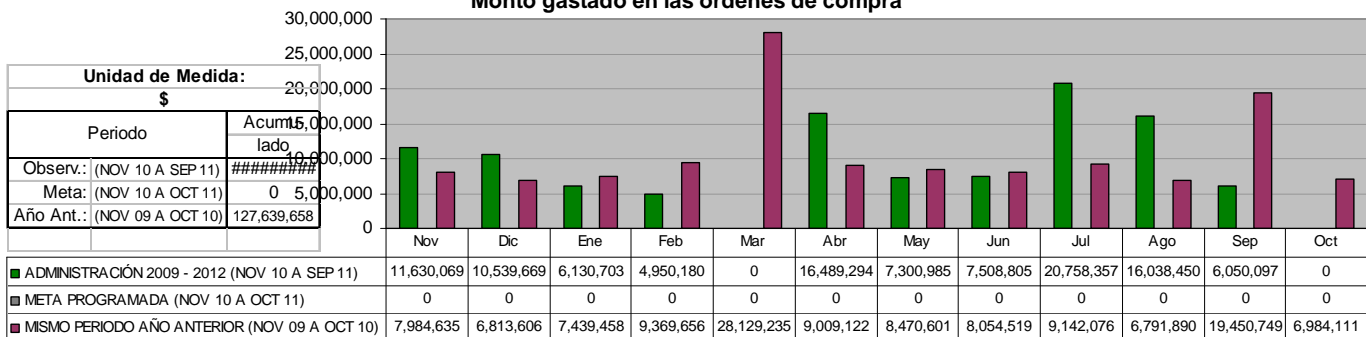
DIRECCIÓN DE ADQUISICIONES

Órdenes de compra realizados



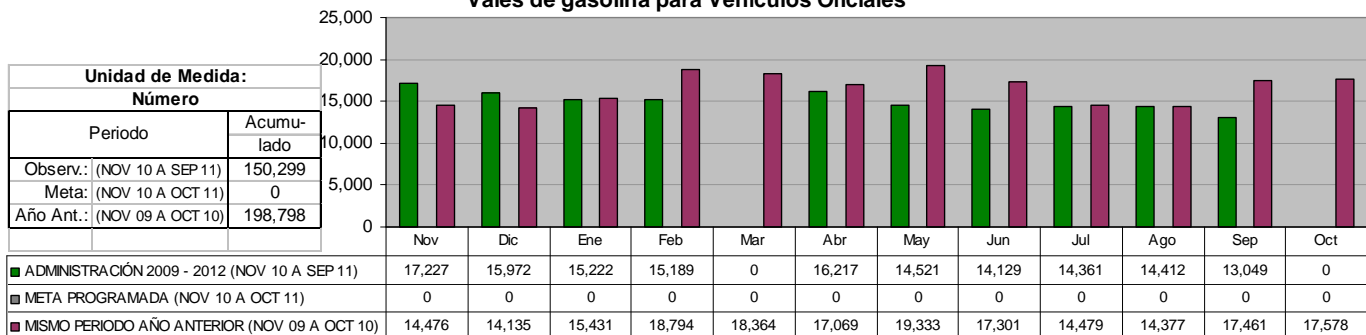
DIRECCIÓN DE ADQUISICIONES

Monto gastado en las órdenes de compra



DIRECCIÓN DE ADQUISICIONES

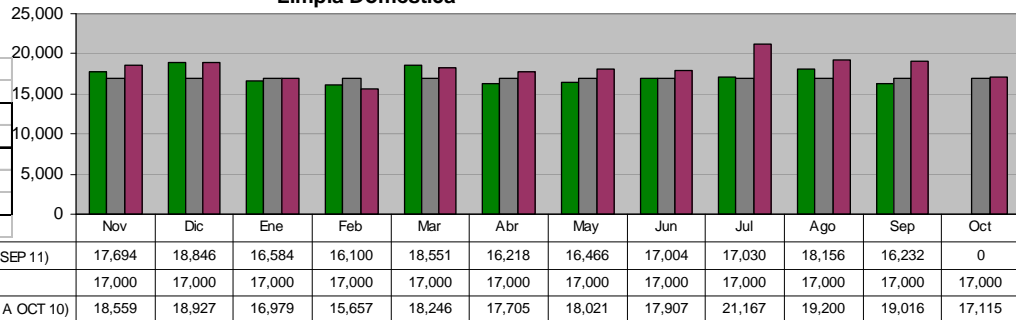
Vales de gasolina para Vehículos Oficiales



VIII. SECRETARÍA DE SERVICIOS PÚBLICOS

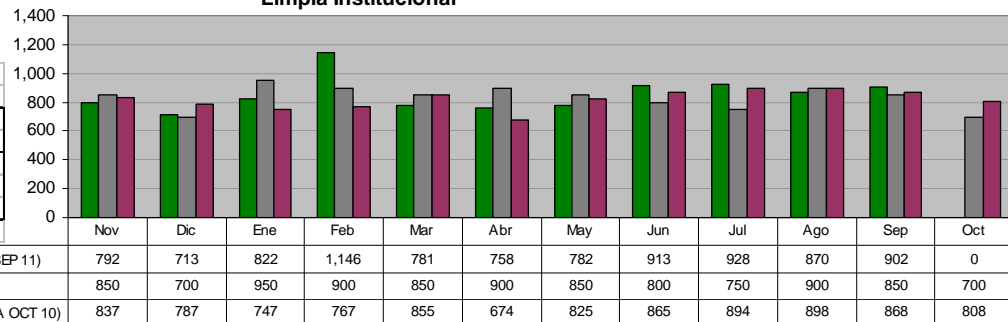
DIRECCIÓN DE LIMPIA Limpia Doméstica

Unidad de Medida:	
Toneladas	
Periodo	Acumulado
Observ.: (NOV 10 A SEP 11)	188,881
Meta: (NOV 10 A OCT 11)	204,000
Año Ant.: (NOV 09 A OCT 10)	218,498



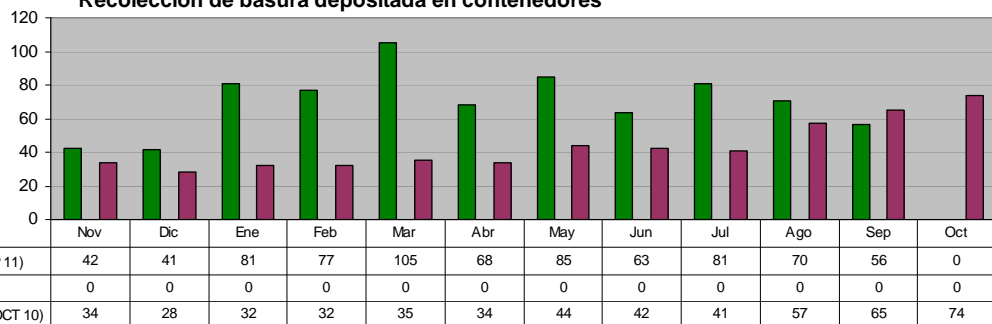
DIRECCIÓN DE LIMPIA Limpia Institucional

Unidad de Medida:	
Toneladas	
Periodo	Acumulado
Observ.: (NOV 10 A SEP 11)	9,408
Meta: (NOV 10 A OCT 11)	10,000
Año Ant.: (NOV 09 A OCT 10)	9,825



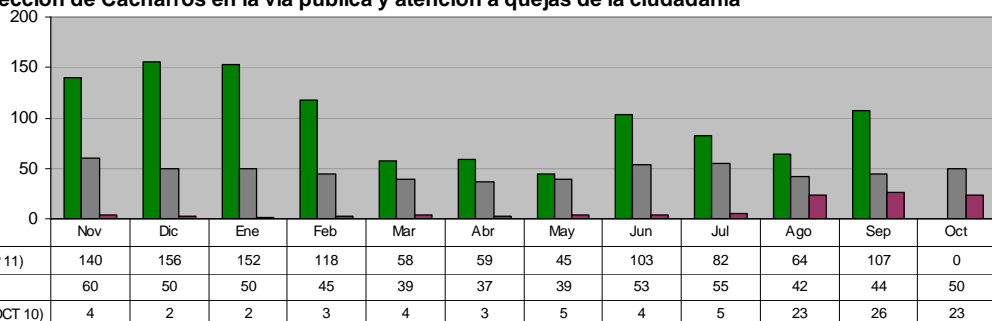
DIRECCIÓN DE LIMPIA Recolección de basura depositada en contenedores

Unidad de Medida:	
Toneladas	
Periodo	Acumulado
Observ.: (NOV 10 A SEP 11)	770
Meta: (NOV 10 A OCT 11)	0
Año Ant.: (NOV 09 A OCT 10)	518



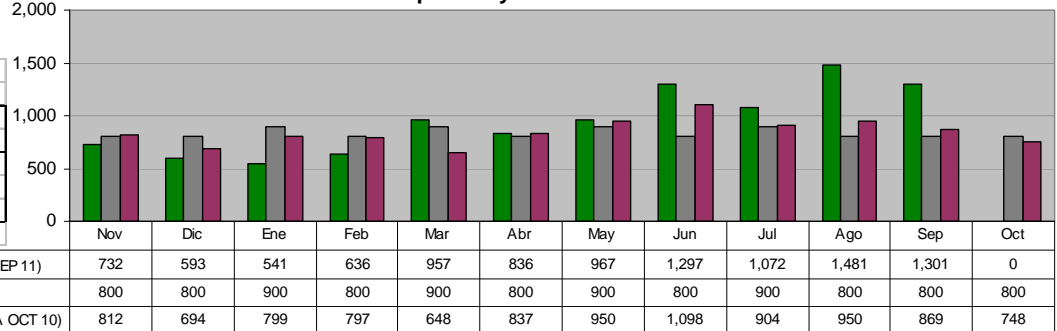
DIRECCIÓN DE LIMPIA Recolección de Cazarros en la vía pública y atención a quejas de la ciudadanía

Unidad de Medida:	
Toneladas	
Periodo	Acumulado
Observ.: (NOV 10 A SEP 11)	1,083
Meta: (NOV 10 A OCT 11)	564
Año Ant.: (NOV 09 A OCT 10)	102



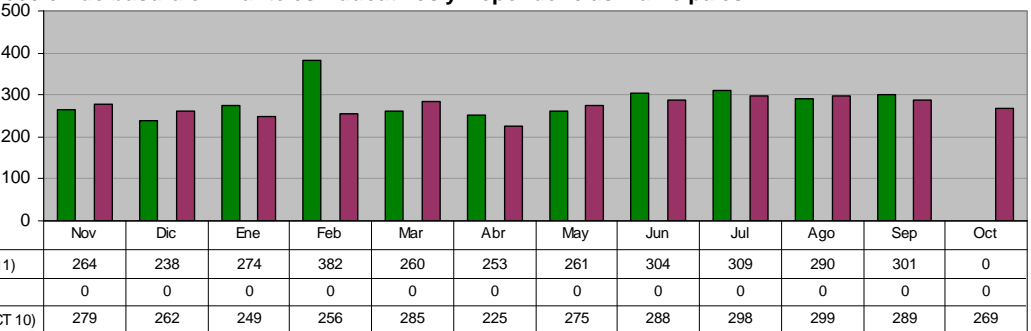
DIRECCIÓN DE LIMPIA

Retiro de animales muertos en la vía pública y Centro Antirrábico



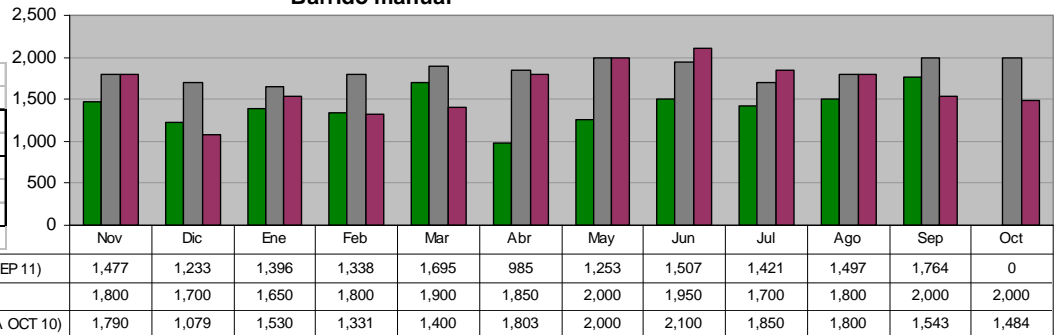
DIRECCIÓN DE LIMPIA

Recolección de basura en Planteles Educativos y Dependencias Municipales



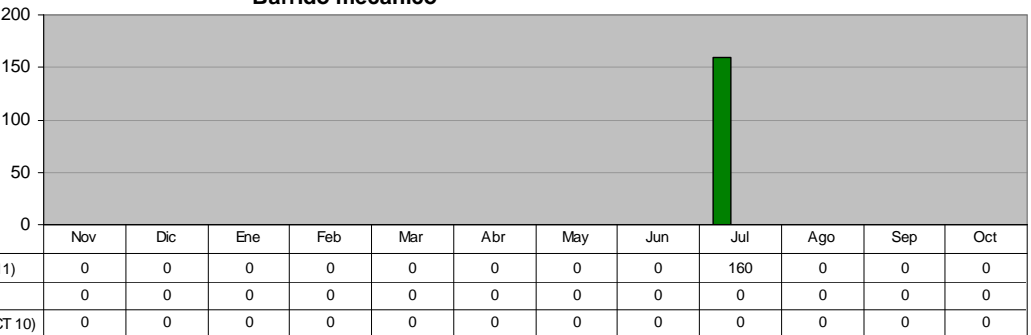
DIRECCIÓN DE LIMPIA

Barrido manual



DIRECCIÓN DE LIMPIA

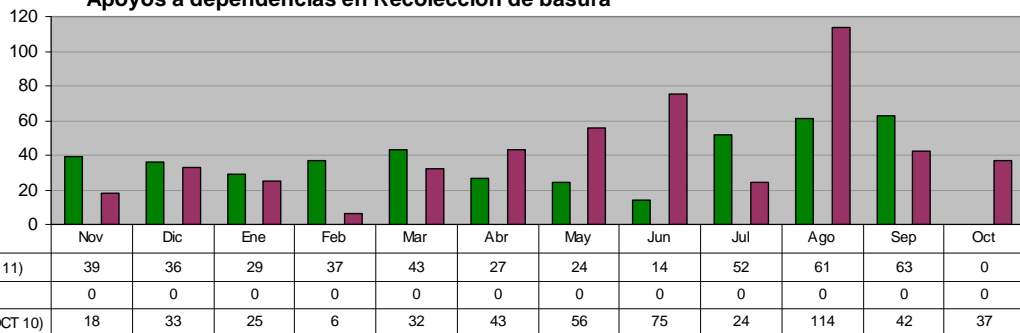
Barrido mecánico



DIRECCIÓN DE LIMPIA

Apoyos a dependencias en Recolección de basura

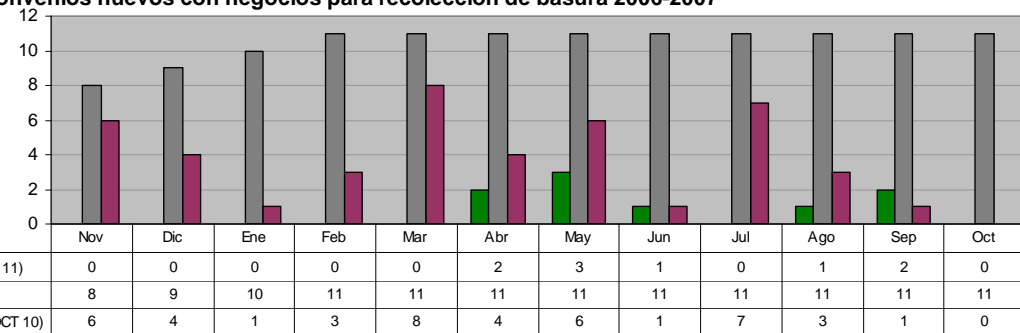
Unidad de Medida:	
Número	
Periodo	Acumulado
Observ.: (NOV 10 A SEP 11)	425
Meta: (NOV 10 A OCT 11)	0
Año Ant.: (NOV 09 A OCT 10)	505



DIRECCIÓN DE LIMPIA

Convenios nuevos con negocios para recolección de basura 2006-2007

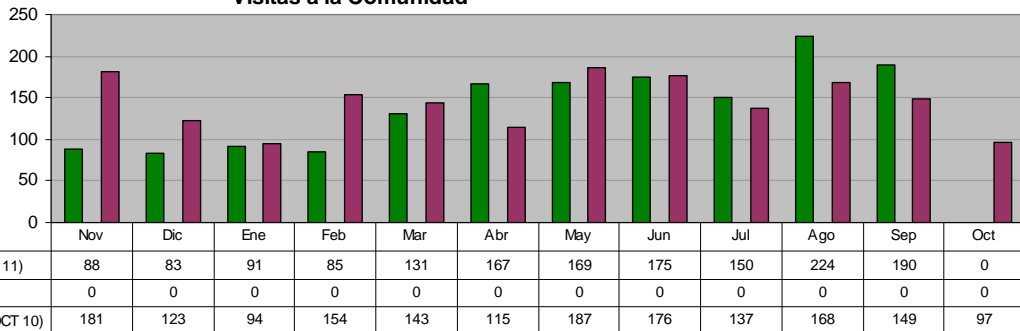
Unidad de Medida:	
Número	
Periodo	Acumulado
Observ.: (NOV 10 A SEP 11)	9
Meta: (NOV 10 A OCT 11)	126
Año Ant.: (NOV 09 A OCT 10)	44



DIRECCIÓN DE LIMPIA

Visitas a la Comunidad

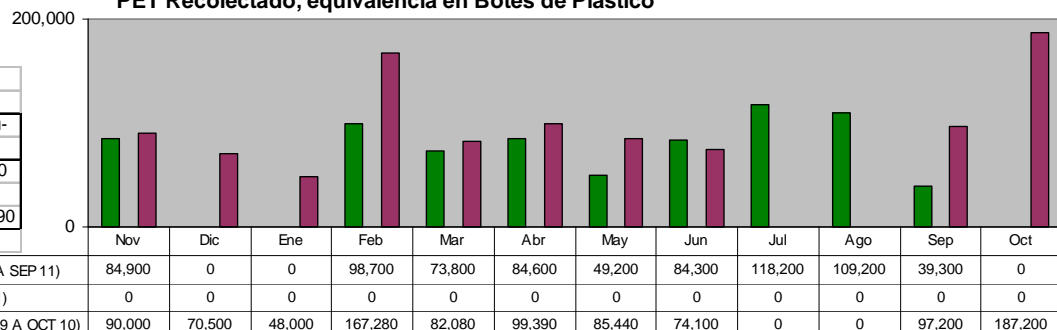
Unidad de Medida:	
Colonias Visitadas	
Periodo	Acumulado
Observ.: (NOV 10 A SEP 11)	1,553
Meta: (NOV 10 A OCT 11)	0
Año Ant.: (NOV 09 A OCT 10)	1,724



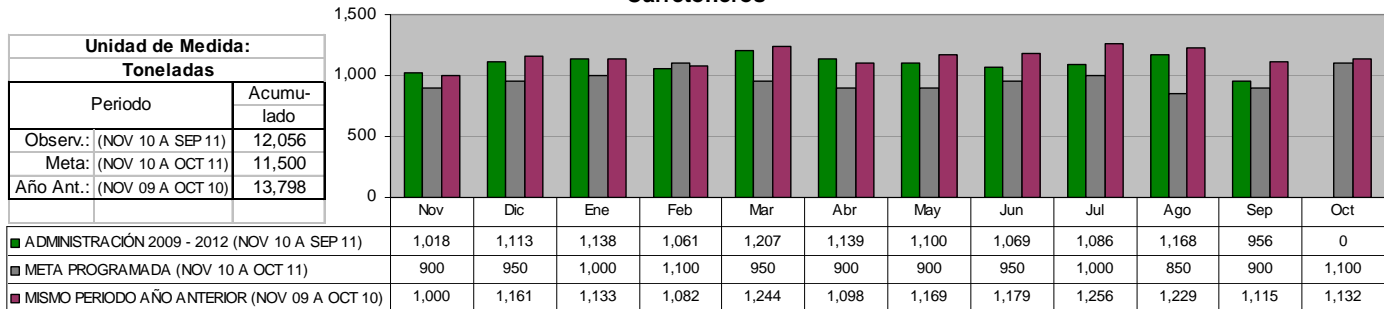
DIRECCIÓN DE LIMPIA

PET Recolectado, equivalencia en Botes de Plástico

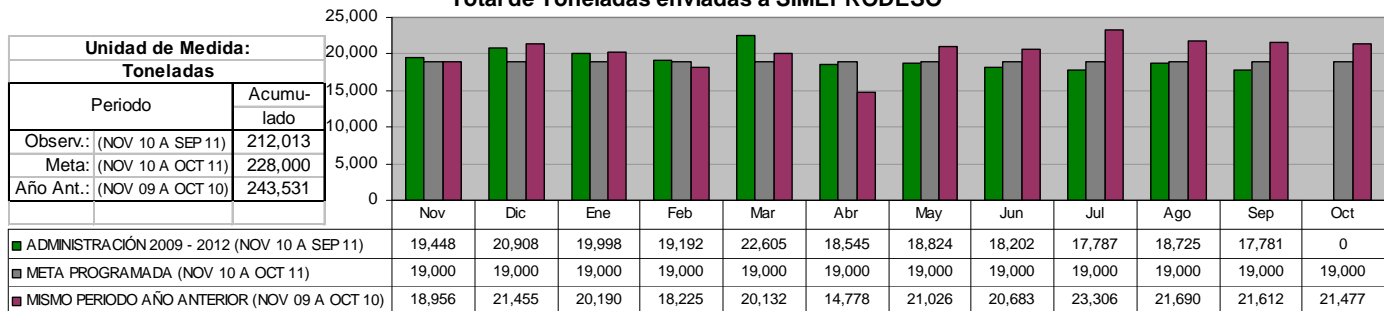
Unidad de Medida:	
Cantidad	
Periodo	Acumulado
Observ.: (NOV 10 A SEP 11)	742,200
Meta: (NOV 10 A OCT 11)	0
Año Ant.: (NOV 09 A OCT 10)	1,001,190



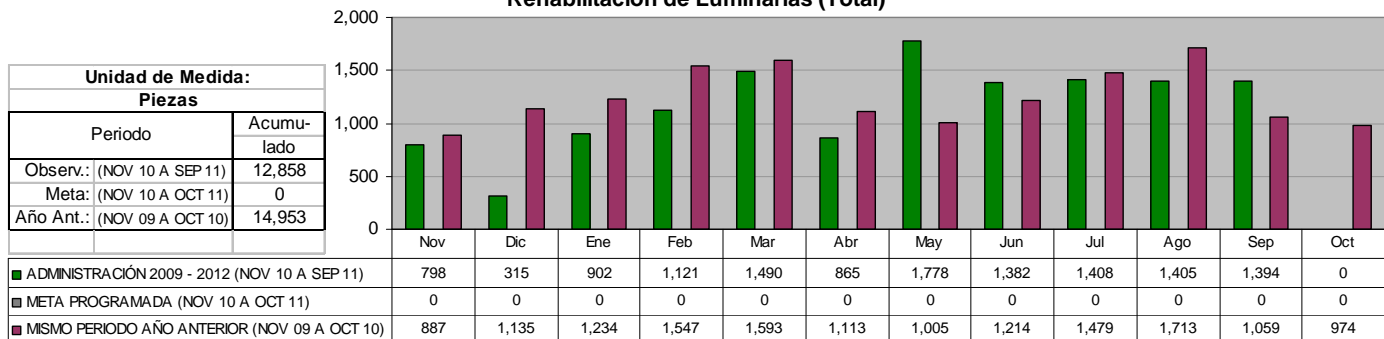
**DIRECCIÓN DE LIMPIA
 PLANTA DE TRANSFERENCIA
 Carretoneros**



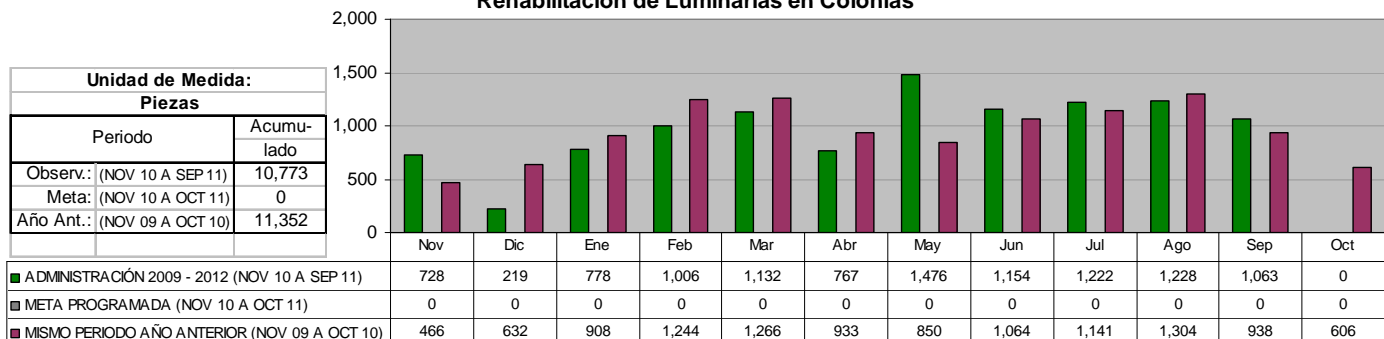
**DIRECCIÓN DE LIMPIA
 PLANTA DE TRANSFERENCIA
 Total de Toneladas enviadas a SIMEPRODESO**



**DIRECCIÓN DE ALUMBRADO
 Rehabilitación de Luminarias (Total)**

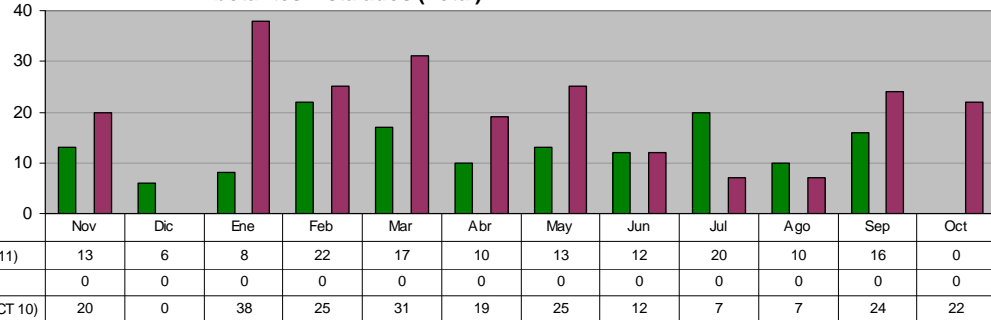


**DIRECCIÓN DE ALUMBRADO
 Rehabilitación de Luminarias en Colonias**



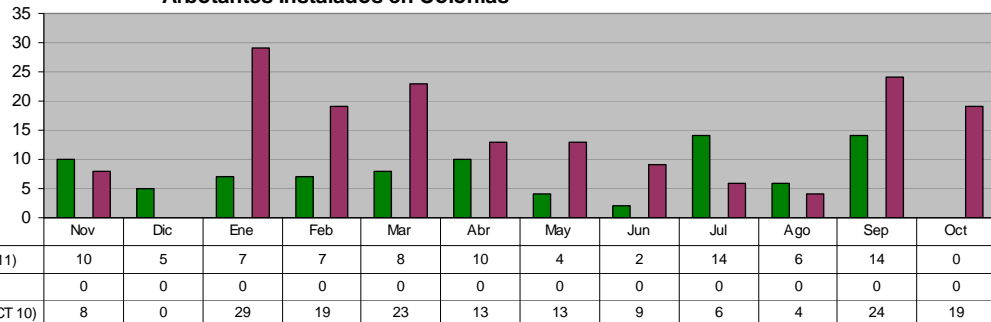
DIRECCIÓN DE ALUMBRADO
Arbotantes Instalados (Total)

Unidad de Medida:	
Piezas	
Periodo	Acumulado
Observ.: (NOV 10 A SEP 11)	147
Meta: (NOV 10 A OCT 11)	0
Año Ant.: (NOV 09 A OCT 10)	230



DIRECCIÓN DE ALUMBRADO
Arbotantes Instalados en Colonias

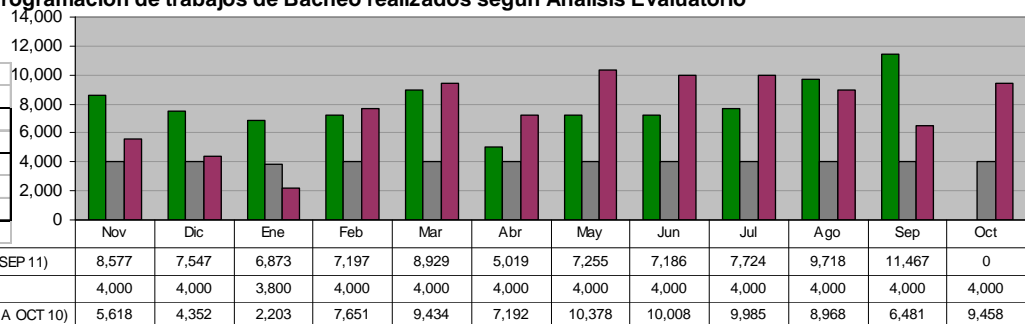
Unidad de Medida:	
Piezas	
Periodo	Acumulado
Observ.: (NOV 10 A SEP 11)	87
Meta: (NOV 10 A OCT 11)	0
Año Ant.: (NOV 09 A OCT 10)	167



DIRECCIÓN DE VÍAS PÚBLICAS

Programación de trabajos de Bacheo realizados según Análisis Evaluatorio

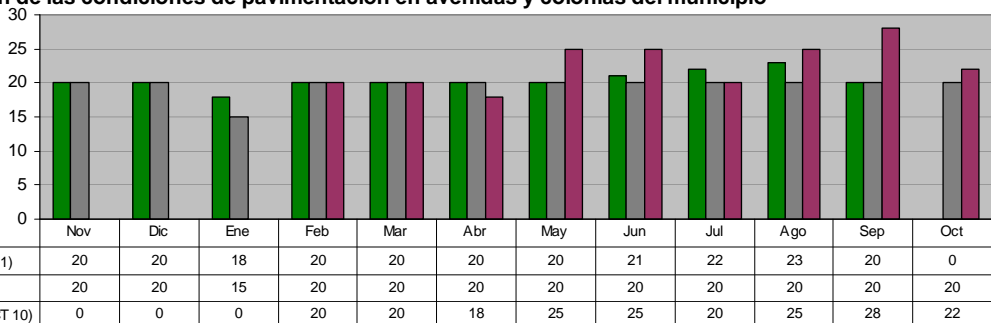
Unidad de Medida:	
M2	
Periodo	Acumulado
Observ.: (NOV 10 A SEP 11)	87,492
Meta: (NOV 10 A OCT 11)	47,800
Año Ant.: (NOV 09 A OCT 10)	91,728



DIRECCIÓN DE VÍAS PÚBLICAS

Evaluación de las condiciones de pavimentación en avenidas y colonias del municipio

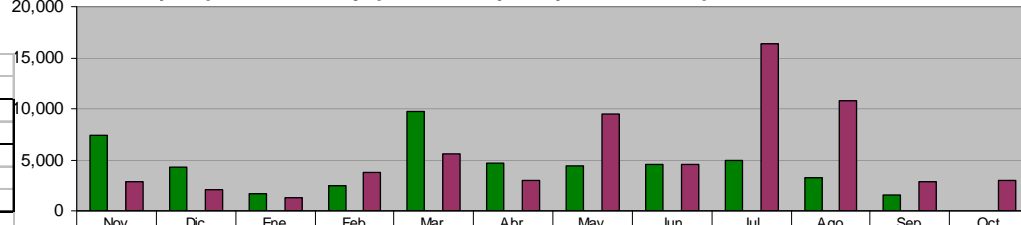
Unidad de Medida:	
Evaluaciones	
Periodo	Acumulado
Observ.: (NOV 10 A SEP 11)	224
Meta: (NOV 10 A OCT 11)	235
Año Ant.: (NOV 09 A OCT 10)	203



DIRECCIÓN DE VÍAS PÚBLICAS

Mantenimiento y limpieza en drenaje pluvial, ríos y arroyos del municipio

Unidad de Medida:	
M3	
Periodo	Acumulado
Observ.: (NOV 10 A SEP 11)	48,919
Meta: (NOV 10 A OCT 11)	0
Año Ant.: (NOV 09 A OCT 10)	65,666

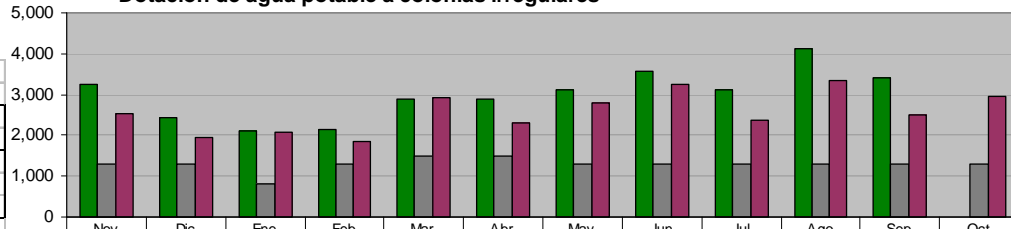


■ ADMINISTRACIÓN 2009 - 2012 (NOV 10 A SEP 11)	7,452	4,277	1,718	2,416	9,766	4,614	4,474	4,520	4,877	3,226	1,579	0
■ META PROGRAMADA (NOV 10 A OCT 11)	0	0	0	0	0	0	0	0	0	0	0	0
■ MISMO PERIODO AÑO ANTERIOR (NOV 09 A OCT 10)	2,870	2,134	1,360	3,798	5,525	3,026	9,443	4,528	16,383	10,776	2,835	2,988

DIRECCIÓN DE VÍAS PÚBLICAS

Dotación de agua potable a colonias irregulares

Unidad de Medida:	
M3	
Periodo	Acumulado
Observ.: (NOV 10 A SEP 11)	33,050
Meta: (NOV 10 A OCT 11)	15,500
Año Ant.: (NOV 09 A OCT 10)	30,838

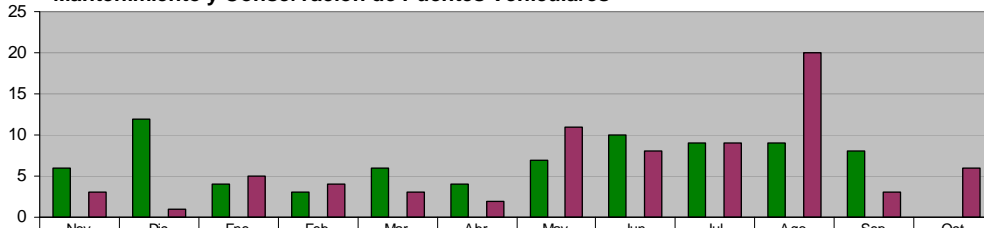


■ ADMINISTRACIÓN 2009 - 2012 (NOV 10 A SEP 11)	3,242	2,428	2,122	2,133	2,893	2,877	3,131	3,579	3,104	4,116	3,425	0
■ META PROGRAMADA (NOV 10 A OCT 11)	1,300	1,300	800	1,300	1,500	1,500	1,300	1,300	1,300	1,300	1,300	1,300
■ MISMO PERIODO AÑO ANTERIOR (NOV 09 A OCT 10)	2,546	1,955	2,079	1,850	2,925	2,291	2,797	3,232	2,374	3,345	2,500	2,944

DIRECCIÓN DE VÍAS PÚBLICAS

Mantenimiento y Conservación de Puentes Vehiculares

Unidad de Medida:	
Número	
Periodo	Acumulado
Observ.: (NOV 10 A SEP 11)	78
Meta: (NOV 10 A OCT 11)	0
Año Ant.: (NOV 09 A OCT 10)	75

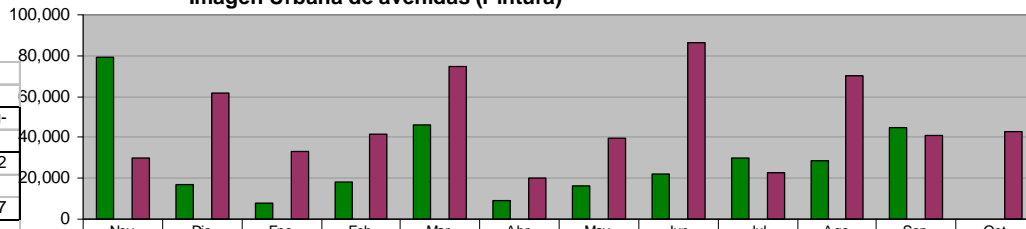


■ ADMINISTRACIÓN 2009 - 2012 (NOV 10 A SEP 11)	6	12	4	3	6	4	7	10	9	9	8	0
■ META PROGRAMADA (NOV 10 A OCT 11)	0	0	0	0	0	0	0	0	0	0	0	0
■ MISMO PERIODO AÑO ANTERIOR (NOV 09 A OCT 10)	3	1	5	4	3	2	11	8	9	20	3	6

DIRECCIÓN DE VÍAS PÚBLICAS

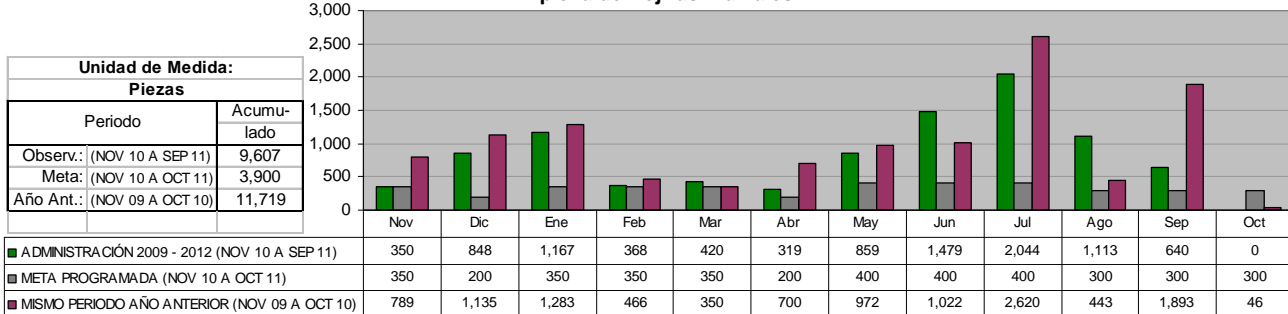
Imagen Urbana de avenidas (Pintura)

Unidad de Medida:	
Metros lineales	
Periodo	Acumulado
Observ.: (NOV 10 A SEP 11)	318,422
Meta: (NOV 10 A OCT 11)	0
Año Ant.: (NOV 09 A OCT 10)	563,857

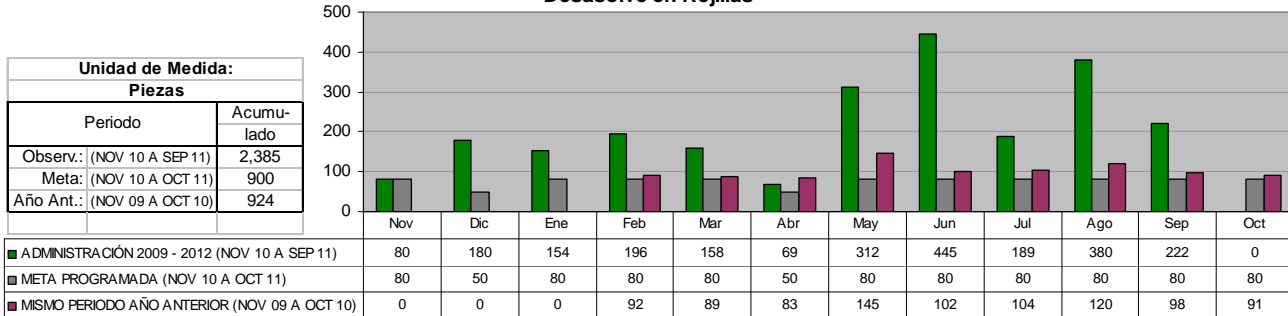


■ ADMINISTRACIÓN 2009 - 2012 (NOV 10 A SEP 11)	79,356	16,663	8,044	17,977	45,990	9,220	16,205	21,897	30,012	28,294	44,764	0
■ META PROGRAMADA (NOV 10 A OCT 11)	0	0	0	0	0	0	0	0	0	0	0	0
■ MISMO PERIODO AÑO ANTERIOR (NOV 09 A OCT 10)	29,816	61,978	33,361	41,348	74,725	20,282	39,370	86,140	22,700	70,120	41,200	42,817

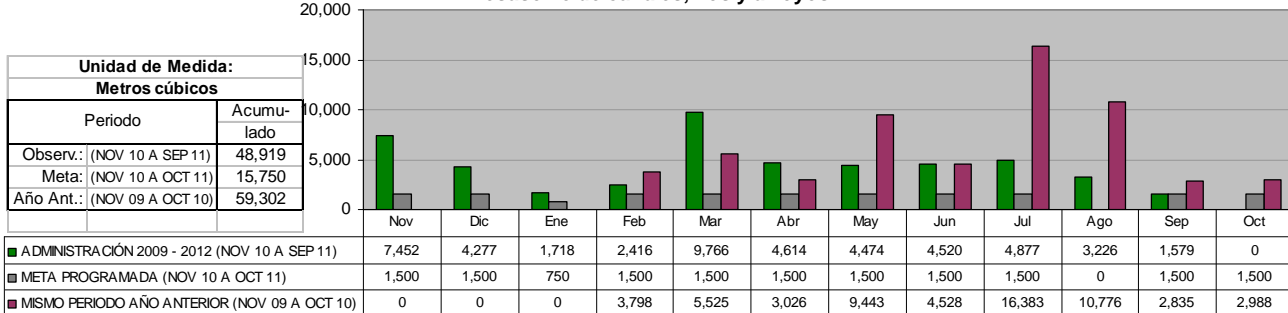
DIRECCIÓN DE VÍAS PÚBLICAS
Limpieza de Rejillas Pluviales



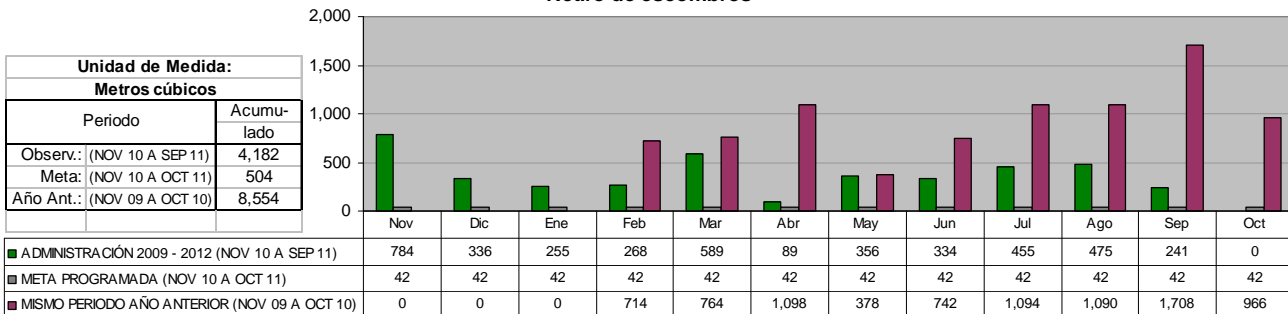
DIRECCIÓN DE VÍAS PÚBLICAS
Desasolve en Rejillas



DIRECCIÓN DE VÍAS PÚBLICAS
Desasolve de canales, ríos y arroyos

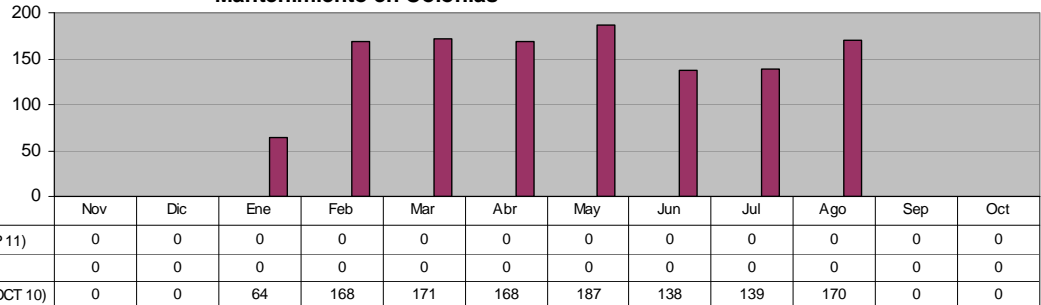


DIRECCIÓN DE VÍAS PÚBLICAS
Retiro de escombros



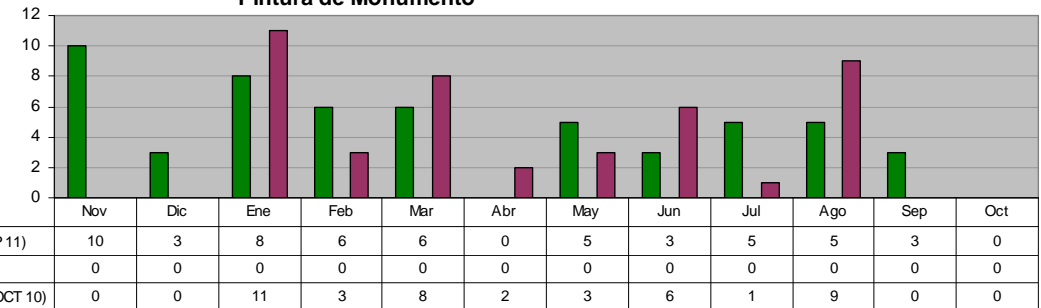
**DIRECCIÓN DE IMAGEN URBANA
 ÁREA DE FUENTES Y MONUMENTOS
 Mantenimiento en Colonias**

Unidad de Medida:	
Plazas	
Periodo	Acumulado
Observ.: (NOV 10 A SEP 11)	0
Meta: (NOV 10 A OCT 11)	0
Año Ant.: (NOV 09 A OCT 10)	1,205



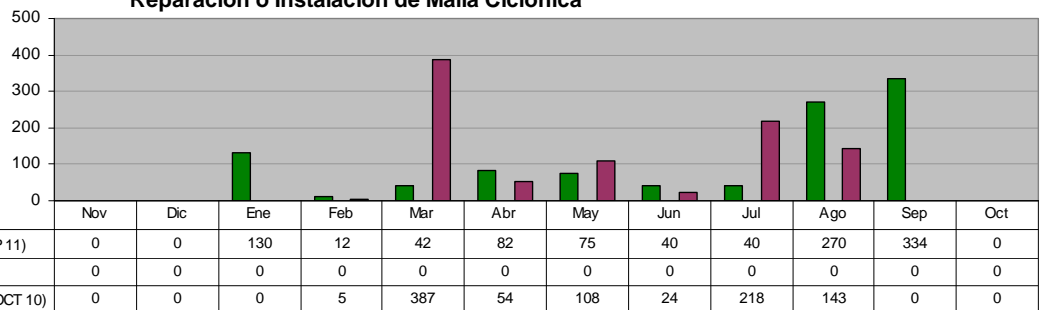
**DIRECCIÓN DE IMAGEN URBANA
 ÁREA DE FUENTES Y MONUMENTOS
 Pintura de Monumento**

Unidad de Medida:	
Piezas	
Periodo	Acumulado
Observ.: (NOV 10 A SEP 11)	54
Meta: (NOV 10 A OCT 11)	0
Año Ant.: (NOV 09 A OCT 10)	43



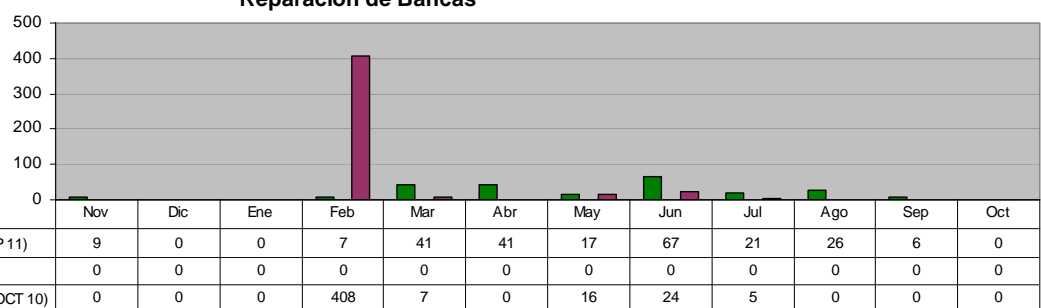
**DIRECCIÓN DE IMAGEN URBANA
 ÁREA DE FUENTES Y MONUMENTOS
 Reparación o Instalación de Malla Ciclónica**

Unidad de Medida:	
Metros lineales	
Periodo	Acumulado
Observ.: (NOV 10 A SEP 11)	1,025
Meta: (NOV 10 A OCT 11)	0
Año Ant.: (NOV 09 A OCT 10)	939



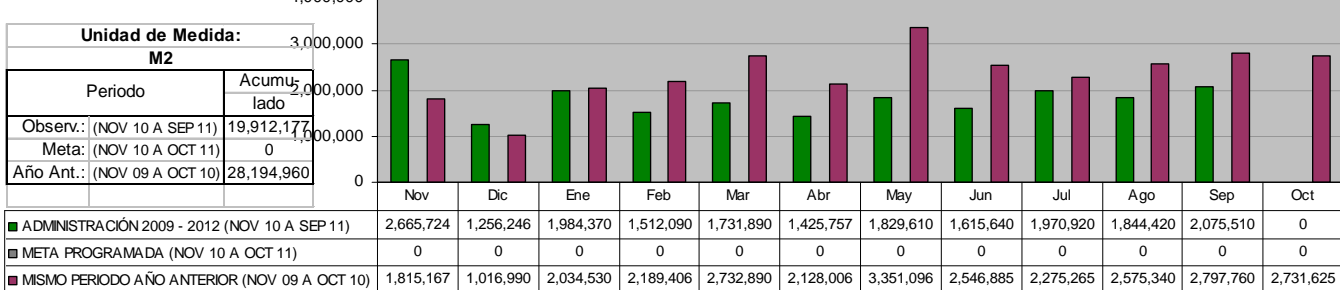
**DIRECCIÓN DE IMAGEN URBANA
 ÁREA DE FUENTES Y MONUMENTOS
 Reparación de Bancas**

Unidad de Medida:	
Piezas	
Periodo	Acumulado
Observ.: (NOV 10 A SEP 11)	235
Meta: (NOV 10 A OCT 11)	0
Año Ant.: (NOV 09 A OCT 10)	460

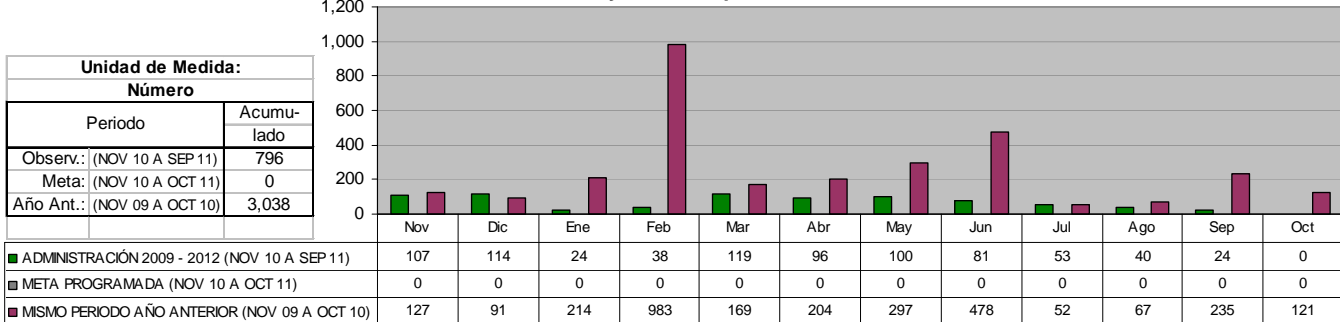


DIRECCIÓN DE IMAGEN URBANA
Cuidado al Patrimonio Verde

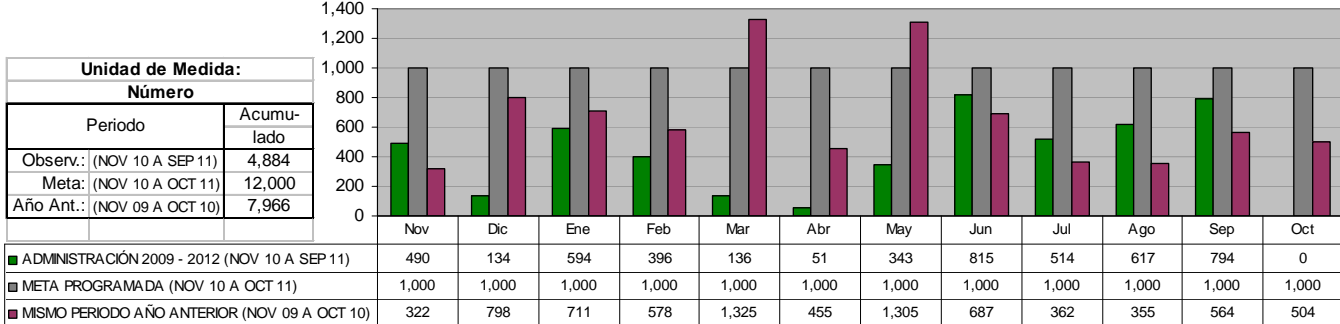
Desyerbe, limpieza y corte de césped en camellones, avenidas, en plazas y nuevos proyectos



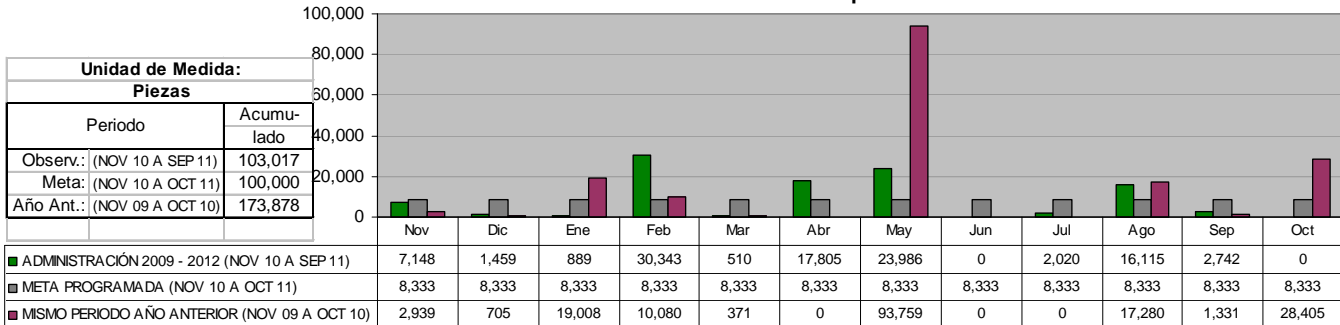
DIRECCIÓN DE IMAGEN URBANA
Árboles y arbustos plantados



DIRECCIÓN DE IMAGEN URBANA
Podas de árboles



DIRECCIÓN DE IMAGEN URBANA
Área de Vivero: Producción de flor de temporada

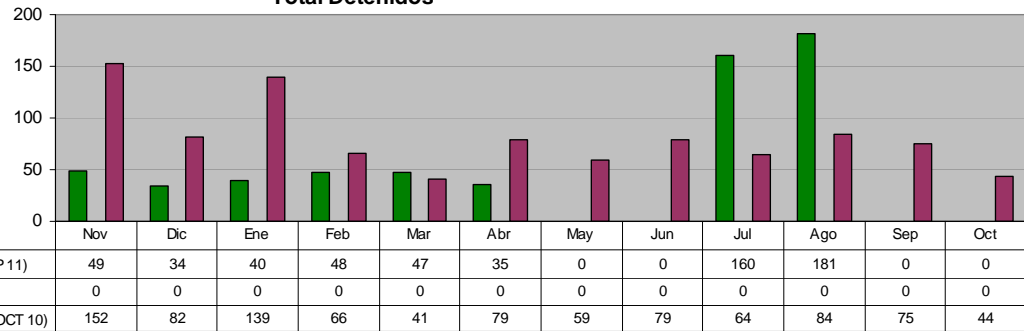


IX. SECRETARÍA DE SEGURIDAD PÚBLICA

DIRECCIÓN DE POLICÍA Total Detenidos

Unidad de Medida:	
Número	
Periodo	Acumulado
Observ.: (NOV 10 A SEP 11)	594
Meta: (NOV 10 A OCT 11)	0
Año Ant.: (NOV 09 A OCT 10)	964

■ ADMINISTRACIÓN 2009 - 2012 (NOV 10 A SEP 11)	49	34	40	48	47	35	0	0	160	181	0	0
■ META PROGRAMADA (NOV 10 A OCT 11)	0	0	0	0	0	0	0	0	0	0	0	0
■ MISMO PERIODO AÑO ANTERIOR (NOV 09 A OCT 10)	152	82	139	66	41	79	59	79	64	84	75	44

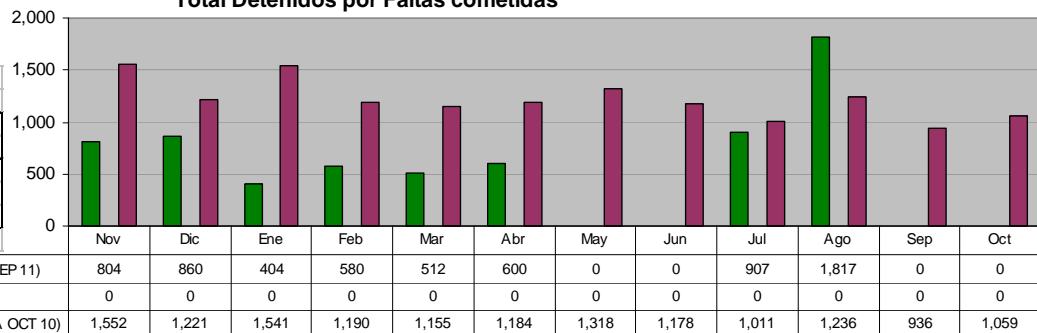


Sep	0
Oct	0
Sep	0
Oct	0
Sep	652
Oct	648

DIRECCIÓN DE POLICÍA Total Detenidos por Faltas cometidas

Unidad de Medida:	
Número	
Periodo	Acumulado
Observ.: (NOV 10 A SEP 11)	6,484
Meta: (NOV 10 A OCT 11)	0
Año Ant.: (NOV 09 A OCT 10)	14,581

■ ADMINISTRACIÓN 2009 - 2012 (NOV 10 A SEP 11)	804	860	404	580	512	600	0	0	907	1,817	0	0
■ META PROGRAMADA (NOV 10 A OCT 11)	0	0	0	0	0	0	0	0	0	0	0	0
■ MISMO PERIODO AÑO ANTERIOR (NOV 09 A OCT 10)	1,552	1,221	1,541	1,190	1,155	1,184	1,318	1,178	1,011	1,236	936	1,059

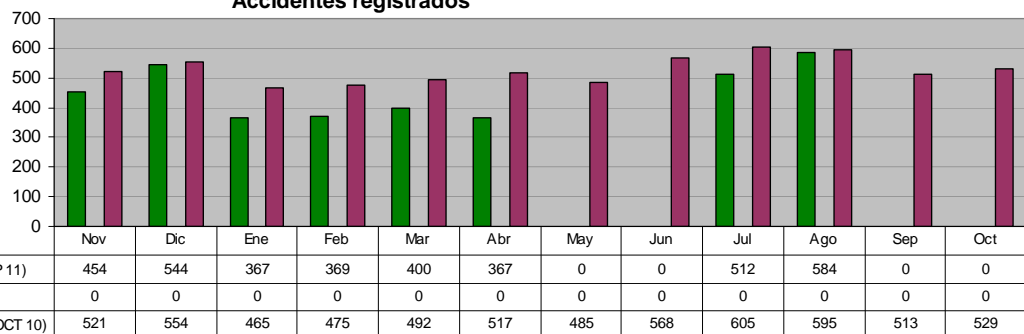


Sep	0
Oct	0
Sep	0
Oct	0
Sep	378
Oct	378

DIRECCIÓN DE TRÁNSITO Accidentes registrados

Unidad de Medida:	
Número	
Periodo	Acumulado
Observ.: (NOV 10 A SEP 11)	3,597
Meta: (NOV 10 A OCT 11)	0
Año Ant.: (NOV 09 A OCT 10)	6,319

■ ADMINISTRACIÓN 2009 - 2012 (NOV 10 A SEP 11)	454	544	367	369	400	367	0	0	512	584	0	0
■ META PROGRAMADA (NOV 10 A OCT 11)	0	0	0	0	0	0	0	0	0	0	0	0
■ MISMO PERIODO AÑO ANTERIOR (NOV 09 A OCT 10)	521	554	465	475	492	517	485	568	605	595	513	529

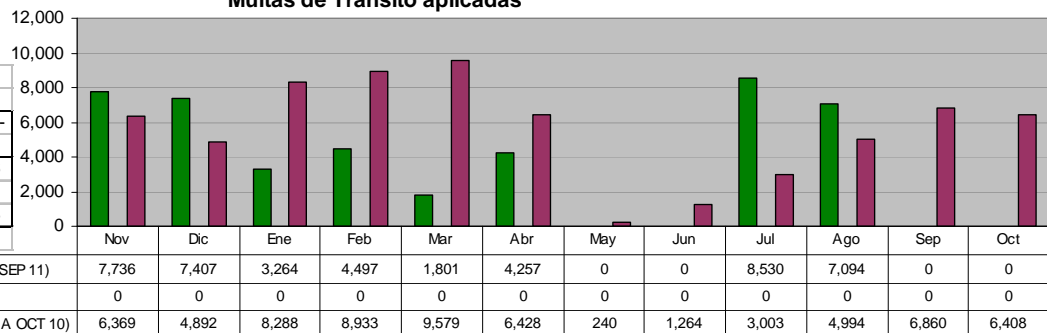


Sep	0
Oct	0
Sep	0
Oct	0
Sep	1,553
Oct	1,546

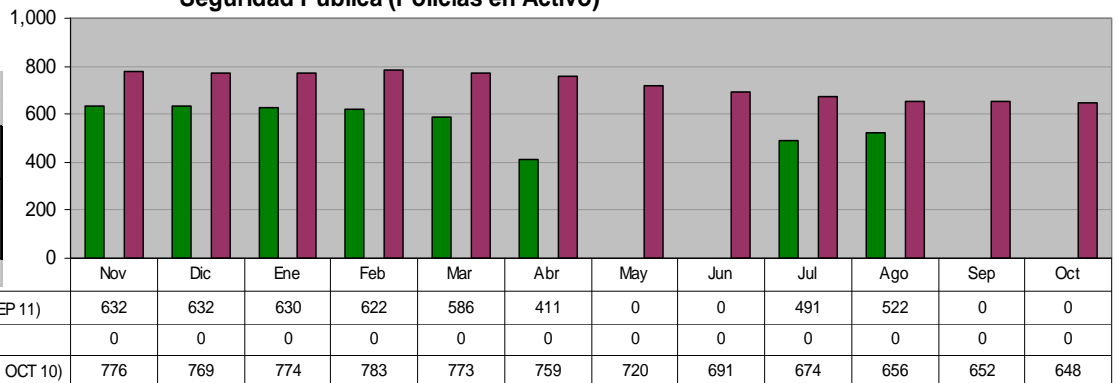
DIRECCIÓN DE TRÁNSITO Multas de Tránsito aplicadas

Unidad de Medida:	
Número	
Periodo	Acumulado
Observ.: (NOV 10 A SEP 11)	44,586
Meta: (NOV 10 A OCT 11)	0
Año Ant.: (NOV 09 A OCT 10)	67,258

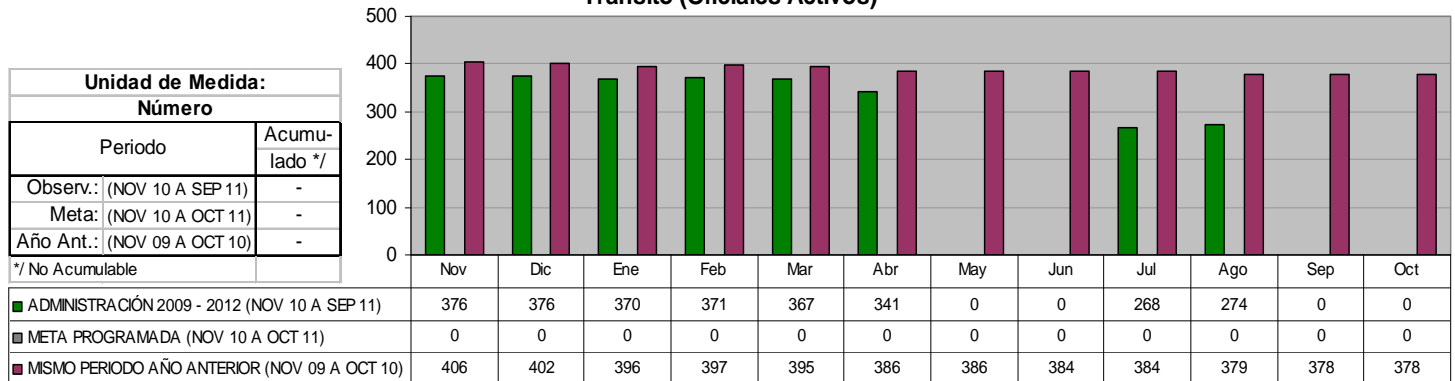
■ ADMINISTRACIÓN 2009 - 2012 (NOV 10 A SEP 11)	7,736	7,407	3,264	4,497	1,801	4,257	0	0	8,530	7,094	0	0
■ META PROGRAMADA (NOV 10 A OCT 11)	0	0	0	0	0	0	0	0	0	0	0	0
■ MISMO PERIODO AÑO ANTERIOR (NOV 09 A OCT 10)	6,369	4,892	8,288	8,933	9,579	6,428	240	1,264	3,003	4,994	6,860	6,408



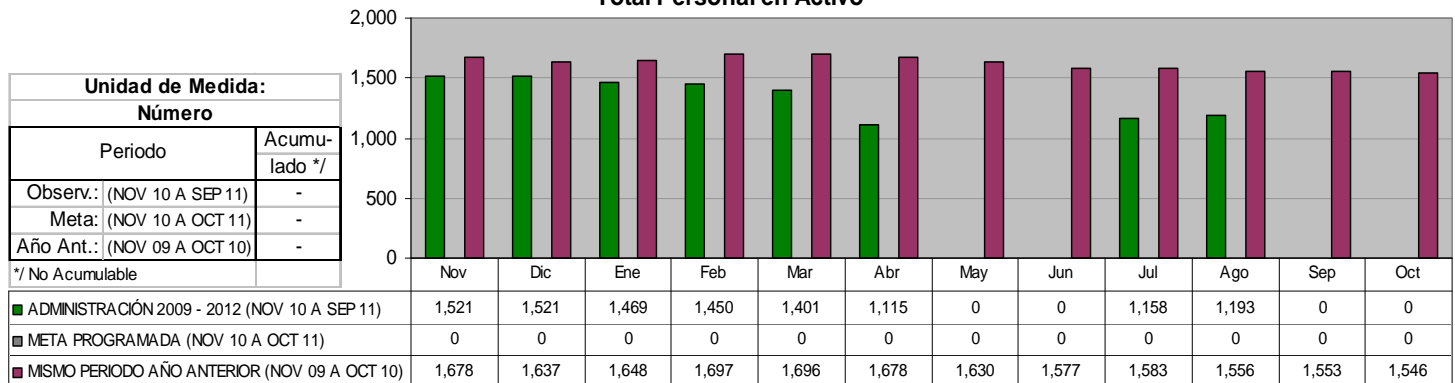
DIRECCIÓN ADMINISTRATIVA
Seguridad Pública (Policías en Activo)



DIRECCIÓN ADMINISTRATIVA
Tránsito (Oficiales Activos)



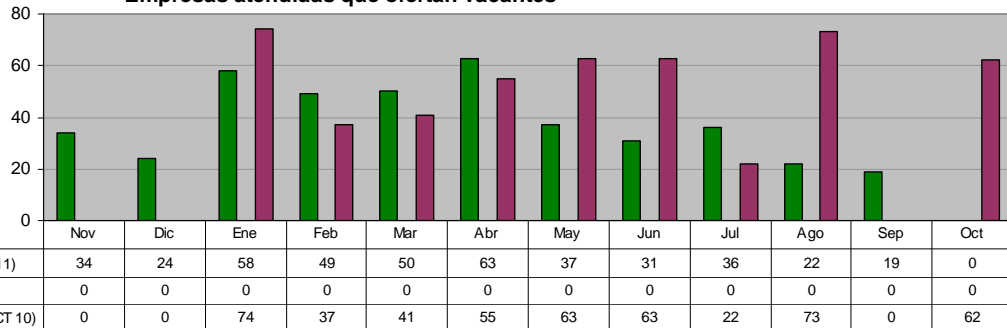
DIRECCIÓN ADMINISTRATIVA
Total Personal en Activo



X. SECRETARÍA DE FOMENTO ECONÓMICO Y PRODUCTIVO

OFICINA DEL SECRETARIO Empresas atendidas que ofertan vacantes

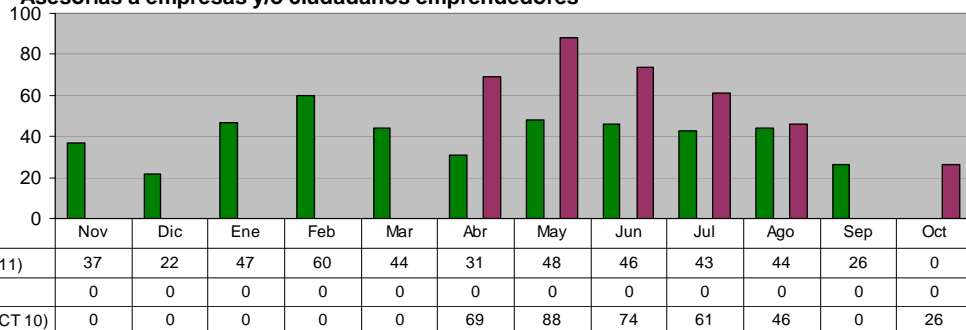
Unidad de Medida:	
Número	
Periodo	Acumulado
Observ.: (NOV 10 A SEP 11)	423
Meta: (NOV 10 A OCT 11)	0
Año Ant.: (NOV 09 A OCT 10)	490



OFICINA DEL SECRETARIO

Asesorías a empresas y/o ciudadanos emprendedores

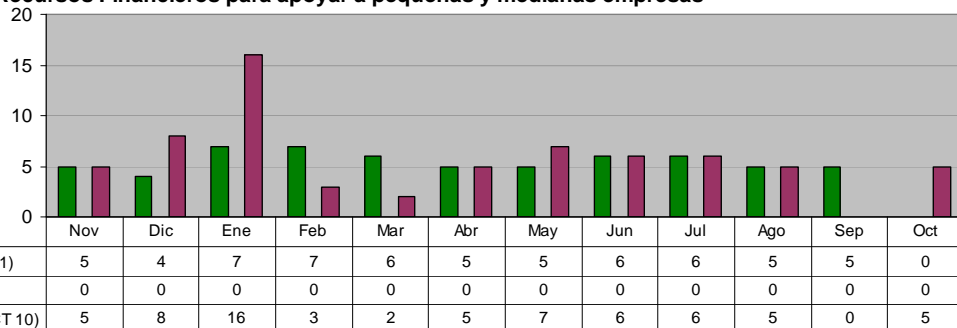
Unidad de Medida:	
Número	
Periodo	Acumulado
Observ.: (NOV 10 A SEP 11)	448
Meta: (NOV 10 A OCT 11)	0
Año Ant.: (NOV 09 A OCT 10)	364



AGENCIA MUNICIPAL DEL EMPLEO

Gestión de Recursos Financieros para apoyar a pequeñas y medianas empresas

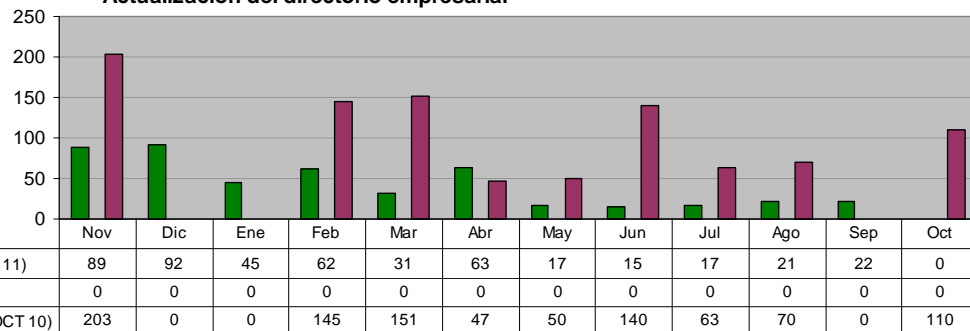
Unidad de Medida:	
Gestiones/ Créditos	
Periodo	Acumulado
Observ.: (NOV 10 A SEP 11)	61
Meta: (NOV 10 A OCT 11)	0
Año Ant.: (NOV 09 A OCT 10)	68



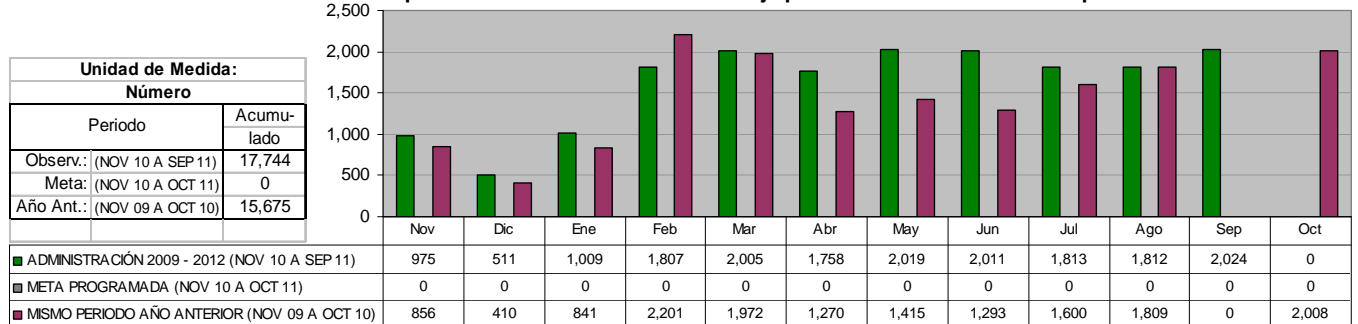
AGENCIA MUNICIPAL DEL EMPLEO

Actualización del directorio empresarial

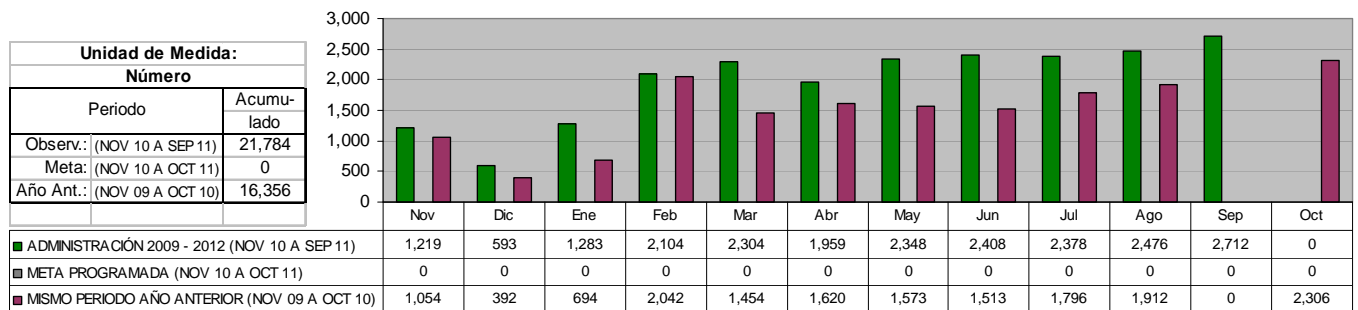
Unidad de Medida:	
Establecimientos Encuestados	
Periodo	Acumulado
Observ.: (NOV 10 A SEP 11)	474
Meta: (NOV 10 A OCT 11)	0
Año Ant.: (NOV 09 A OCT 10)	979



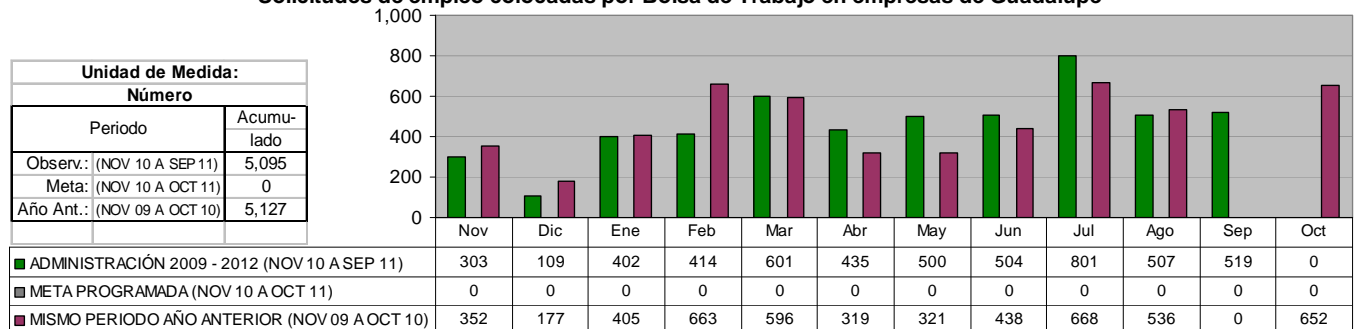
AGENCIA MUNICIPAL DEL EMPLEO
Solicitudes de empleo recibidas en la bolsa de Trabajo por medio de eventos municipales



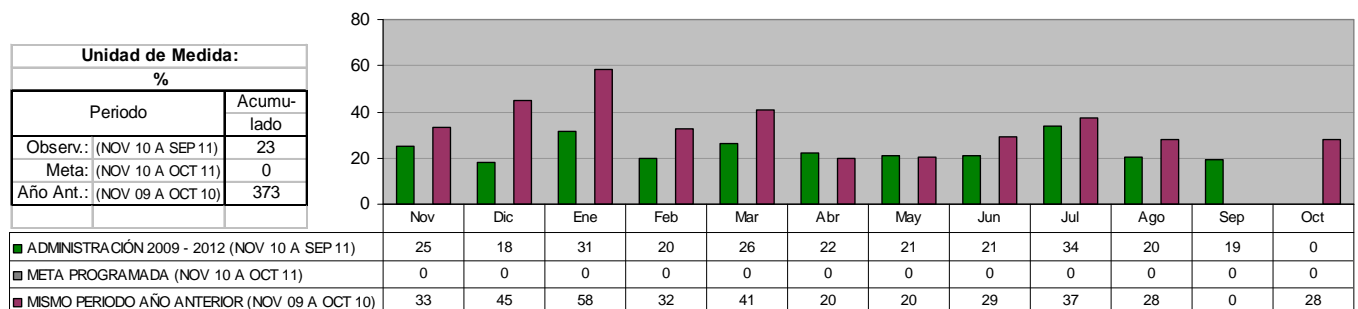
AGENCIA MUNICIPAL DEL EMPLEO
Solicitudes de empleo enviadas a empresas del Municipio



AGENCIA MUNICIPAL DEL EMPLEO
Solicitudes de empleo colocadas por Bolsa de Trabajo en empresas de Guadalupe

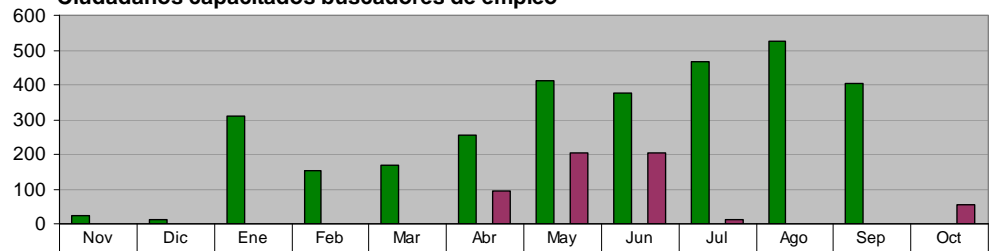


AGENCIA MUNICIPAL DEL EMPLEO
Efectividad de Colocación de Empleo



AGENCIA MUNICIPAL DEL EMPLEO
Ciudadanos capacitados buscadores de empleo

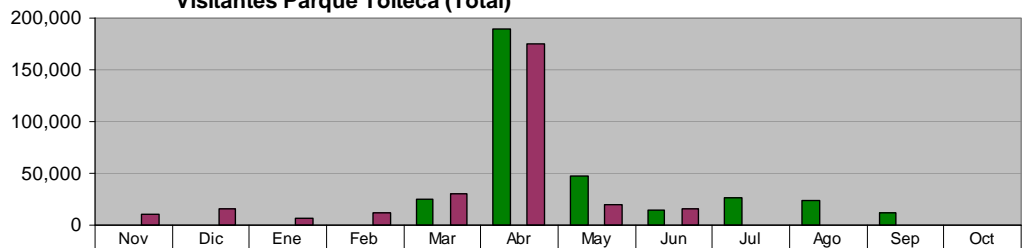
Unidad de Medida:	
Número	
Periodo	Acumulado
Observ.: (NOV 10 A SEP 11)	3,100
Meta: (NOV 10 A OCT 11)	0
Año Ant.: (NOV 09 A OCT 10)	563



■ ADMINISTRACIÓN 2009 - 2012 (NOV 10 A SEP 11)	25	10	308	151	167	255	413	377	465	525	404	0
■ META PROGRAMADA (NOV 10 A OCT 11)	0	0	0	0	0	0	0	0	0	0	0	0
■ MISMO PERIODO AÑO ANTERIOR (NOV 09 A OCT 10)	0	0	0	0	0	93	202	202	12	0	0	54

DIRECCIÓN DE PARQUES MUNICIPALES
Visitantes Parque Tolteca (Total)

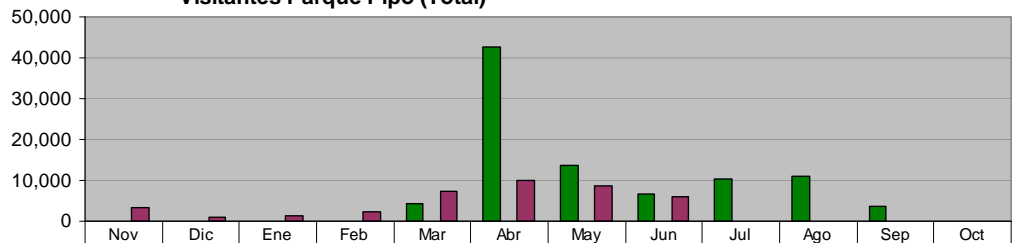
Unidad de Medida:	
Número	
Periodo	Acumulado
Observ.: (NOV 10 A SEP 11)	337,991
Meta: (NOV 10 A OCT 11)	0
Año Ant.: (NOV 09 A OCT 10)	284,312



■ ADMINISTRACIÓN 2009 - 2012 (NOV 10 A SEP 11)	0	0	0	0	25,209	189,499	47,878	13,936	25,937	23,899	11,633	0
■ META PROGRAMADA (NOV 10 A OCT 11)	0	0	0	0	0	0	0	0	0	0	0	0
■ MISMO PERIODO AÑO ANTERIOR (NOV 09 A OCT 10)	10,038	15,257	6,409	12,091	29,636	175,186	19,954	15,741	0	0	0	0

DIRECCIÓN DE PARQUES MUNICIPALES
Visitantes Parque Pipo (Total)

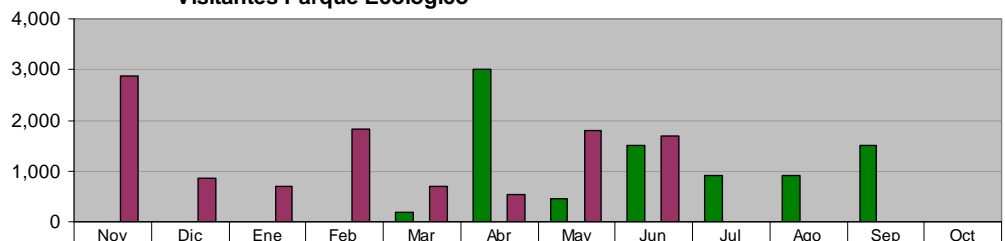
Unidad de Medida:	
Número	
Periodo	Acumulado
Observ.: (NOV 10 A SEP 11)	92,467
Meta: (NOV 10 A OCT 11)	0
Año Ant.: (NOV 09 A OCT 10)	40,540



■ ADMINISTRACIÓN 2009 - 2012 (NOV 10 A SEP 11)	0	0	0	0	4,384	42,807	13,653	6,547	10,421	10,959	3,696	0
■ META PROGRAMADA (NOV 10 A OCT 11)	0	0	0	0	0	0	0	0	0	0	0	0
■ MISMO PERIODO AÑO ANTERIOR (NOV 09 A OCT 10)	3,293	1,133	1,387	2,411	7,449	10,137	8,667	6,063	0	0	0	0

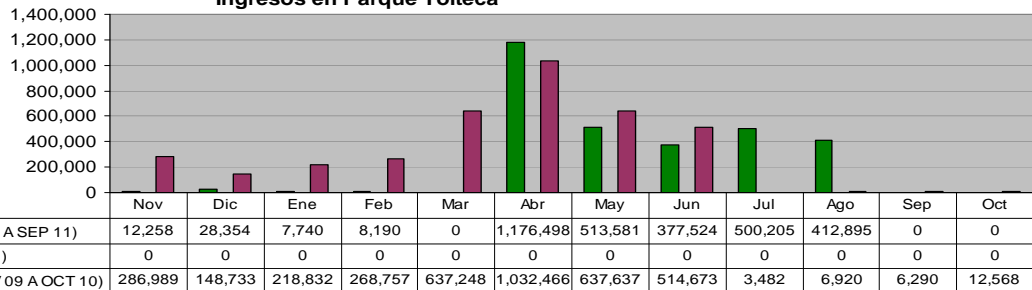
DIRECCIÓN DE PARQUES MUNICIPALES
Visitantes Parque Ecológico

Unidad de Medida:	
Número	
Periodo	Acumulado
Observ.: (NOV 10 A SEP 11)	8,450
Meta: (NOV 10 A OCT 11)	0
Año Ant.: (NOV 09 A OCT 10)	10,980

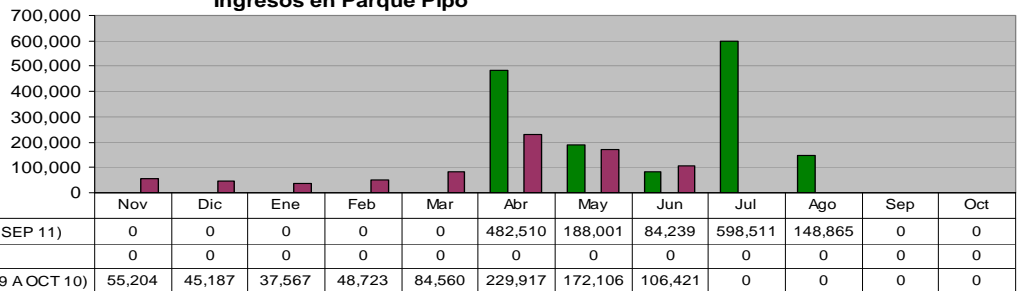


■ ADMINISTRACIÓN 2009 - 2012 (NOV 10 A SEP 11)	0	0	0	0	200	3,000	450	1,500	900	900	1,500	0
■ META PROGRAMADA (NOV 10 A OCT 11)	0	0	0	0	0	0	0	0	0	0	0	0
■ MISMO PERIODO AÑO ANTERIOR (NOV 09 A OCT 10)	2,885	860	690	1,825	695	535	1,800	1,690	0	0	0	0

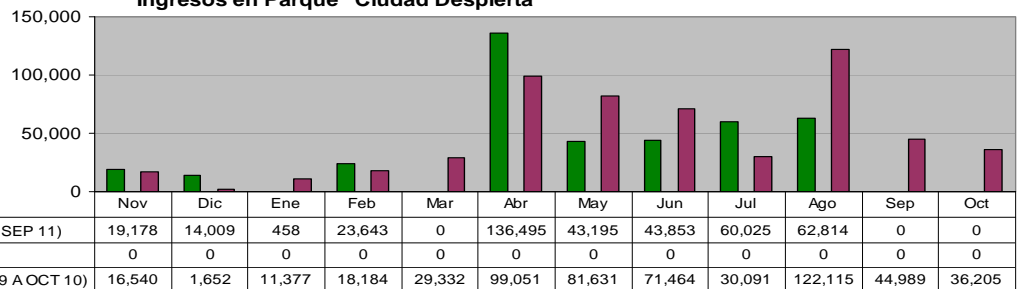
DIRECCIÓN DE PARQUES MUNICIPALES
Ingresos en Parque Tolteca



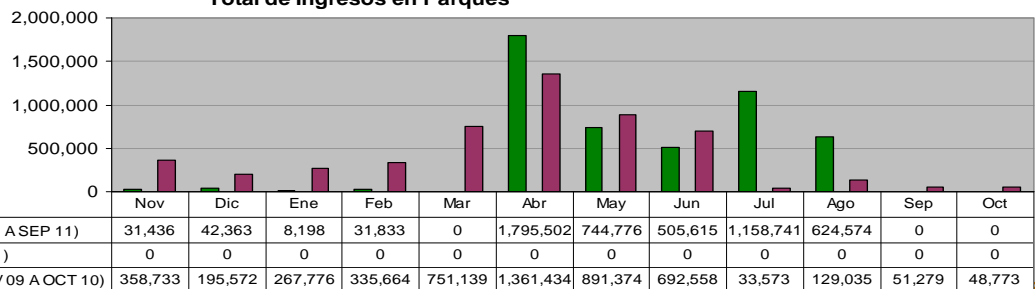
DIRECCIÓN DE PARQUES MUNICIPALES
Ingresos en Parque Pipo



DIRECCIÓN DE PARQUES MUNICIPALES
Ingresos en Parque "Ciudad Despierta"



DIRECCIÓN DE PARQUES MUNICIPALES
Total de Ingresos en Parques

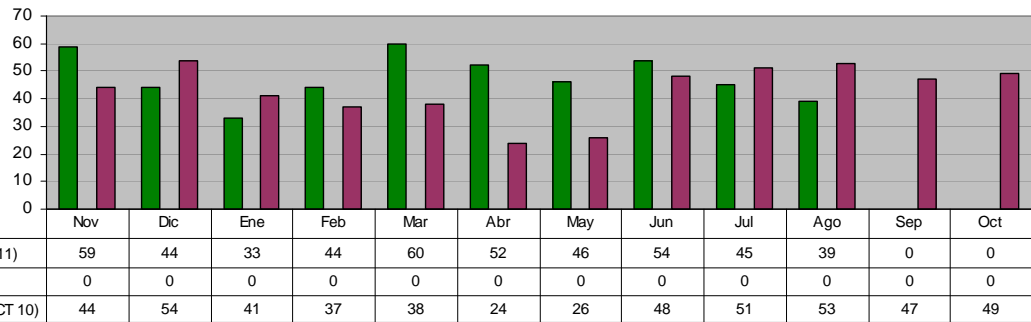


XI. DIRECCIÓN DE COMUNICACIÓN SOCIAL

DIRECCIÓN DE COMUNICACIÓN SOCIAL

Comunicados de Prensa enviados a medios de comunicación

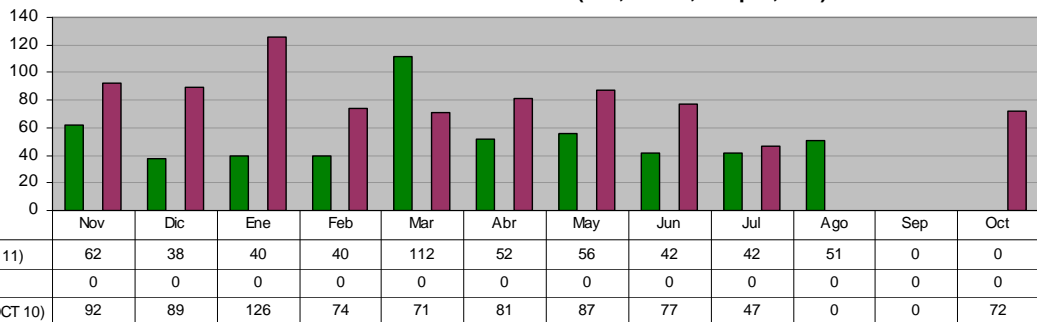
Unidad de Medida:	
Número	
Periodo	Acumulado
Observ.: (NOV 10 A SEP 11)	476
Meta: (NOV 10 A OCT 11)	0
Año Ant.: (NOV 09 A OCT 10)	512



DIRECCIÓN DE COMUNICACIÓN SOCIAL

Canalizaciones de Peticiones Ciudadanas recibidas de diferentes vías (Fax, E-mail, beeper, etc.)

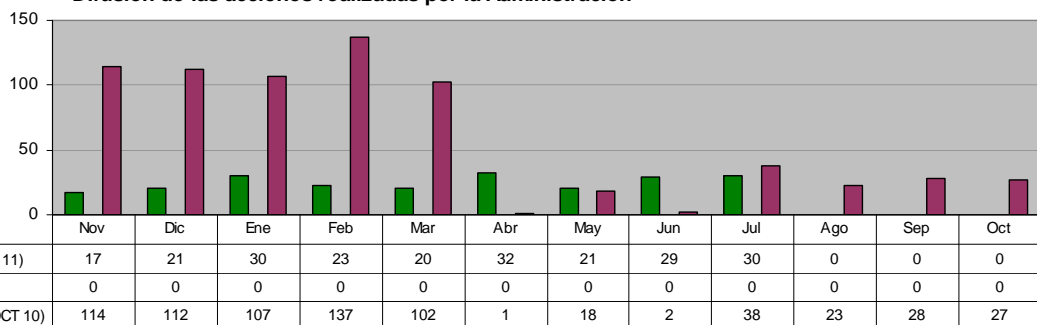
Unidad de Medida:	
Número	
Periodo	Acumulado
Observ.: (NOV 10 A SEP 11)	535
Meta: (NOV 10 A OCT 11)	0
Año Ant.: (NOV 09 A OCT 10)	816



DIRECCIÓN DE COMUNICACIÓN SOCIAL

Difusión de las acciones realizadas por la Administración

Unidad de Medida:	
Notas Periodísticas	
Periodo	Acumulado
Observ.: (NOV 10 A SEP 11)	223
Meta: (NOV 10 A OCT 11)	0
Año Ant.: (NOV 09 A OCT 10)	709

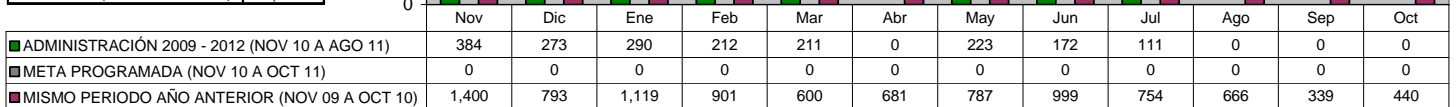


XII. SECRETARÍA PARTICULAR

SECRETARÍA PARTICULAR Ciudadanos atendidos y canalizados

Unidad de Medida:
Número

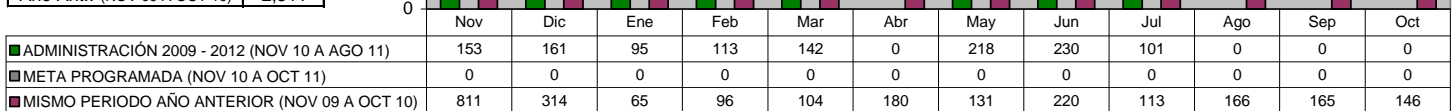
Periodo	Acumulado
Observ.: (NOV 10 A AGO 11)	1,876
Meta: (NOV 10 A OCT 11)	0
Año Ant.: (NOV 09 A OCT 10)	9,479



SECRETARÍA PARTICULAR Canalización de peticiones recibidas mediante oficio

Unidad de Medida:
Número

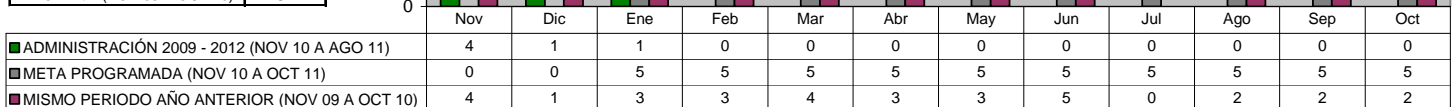
Periodo	Acumulado
Observ.: (NOV 10 A AGO 11)	1,213
Meta: (NOV 10 A OCT 11)	0
Año Ant.: (NOV 09 A OCT 10)	2,511



SECRETARÍA PARTICULAR Programa "Audiencia Pública"

Unidad de Medida:
Visitas

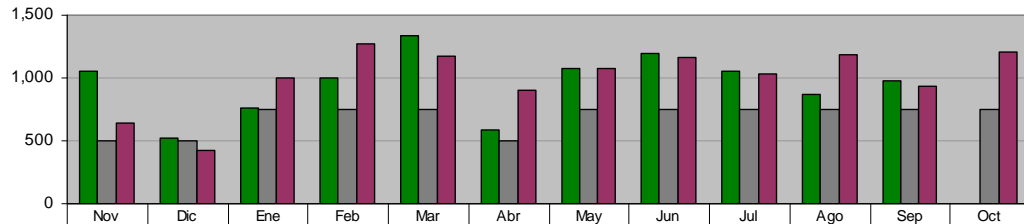
Periodo	Acumulado
Observ.: (NOV 10 A AGO 11)	6
Meta: (NOV 10 A OCT 11)	50
Año Ant.: (NOV 09 A OCT 10)	32



XIII. DIRECCIÓN DEL SISTEMA DIF

JURIDICO GRATUITO Asesorías Jurídicas Gratuitas

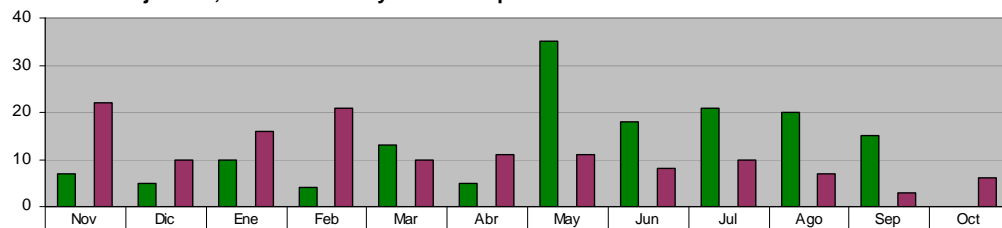
Unidad de Medida:	
Número	
Periodo	Acumulado
Observ.: (NOV 10 A SEP 11)	10,441
Meta: (NOV 10 A OCT 11)	8,250
Año Ant.: (NOV 09 A OCT 10)	12,017



■ ADMINISTRACIÓN 2009 - 2012 (NOV 10 A SEP 11)	1,050	523	766	1,005	1,335	592	1,077	1,191	1,052	870	980	0
■ META PROGRAMADA (NOV 10 A OCT 11)	500	500	750	750	750	500	750	750	750	750	750	750
■ MISMO PERIODO AÑO ANTERIOR (NOV 09 A OCT 10)	644	427	1,004	1,272	1,173	904	1,081	1,167	1,028	1,185	930	1,202

JURIDICO GRATUITO Programa de Asesoría jurídica, Canalizaciones y atención a personas de la comunidad

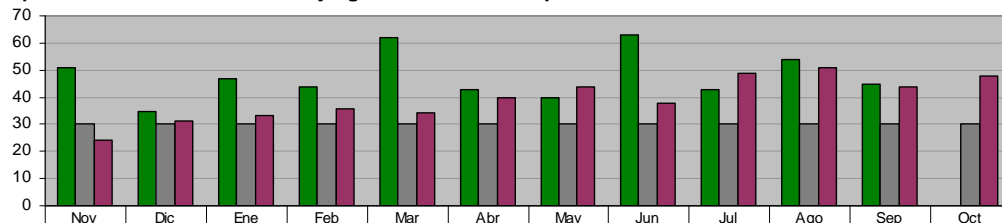
Unidad de Medida:	
Personas	
Periodo	Acumulado
Observ.: (NOV 10 A SEP 11)	153
Meta: (NOV 10 A OCT 11)	0
Año Ant.: (NOV 09 A OCT 10)	135



■ ADMINISTRACIÓN 2009 - 2012 (NOV 10 A SEP 11)	7	5	10	4	13	5	35	18	21	20	15	0
■ META PROGRAMADA (NOV 10 A OCT 11)	0	0	0	0	0	0	0	0	0	0	0	0
■ MISMO PERIODO AÑO ANTERIOR (NOV 09 A OCT 10)	22	10	16	21	10	11	11	8	10	7	3	6

JURIDICO GRATUITO Representaciones Jurídicas ante juzgados en los casos que se amerite

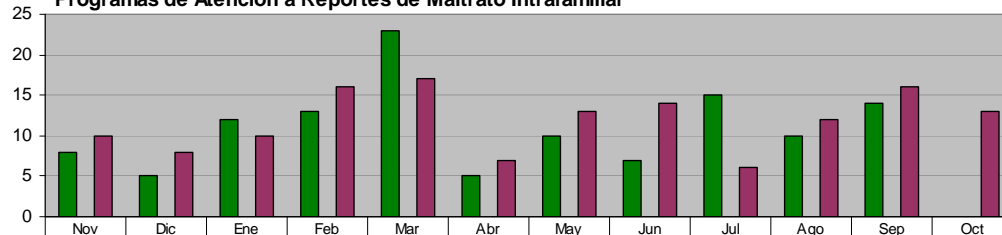
Unidad de Medida:	
Casos	
Periodo	Acumulado
Observ.: (NOV 10 A SEP 11)	527
Meta: (NOV 10 A OCT 11)	360
Año Ant.: (NOV 09 A OCT 10)	472



■ ADMINISTRACIÓN 2009 - 2012 (NOV 10 A SEP 11)	51	35	47	44	62	43	40	63	43	54	45	0
■ META PROGRAMADA (NOV 10 A OCT 11)	30	30	30	30	30	30	30	30	30	30	30	30
■ MISMO PERIODO AÑO ANTERIOR (NOV 09 A OCT 10)	24	31	33	36	34	40	44	38	49	51	44	48

JURIDICO GRATUITO Programas de Atención a Reportes de Maltrato Intrafamiliar

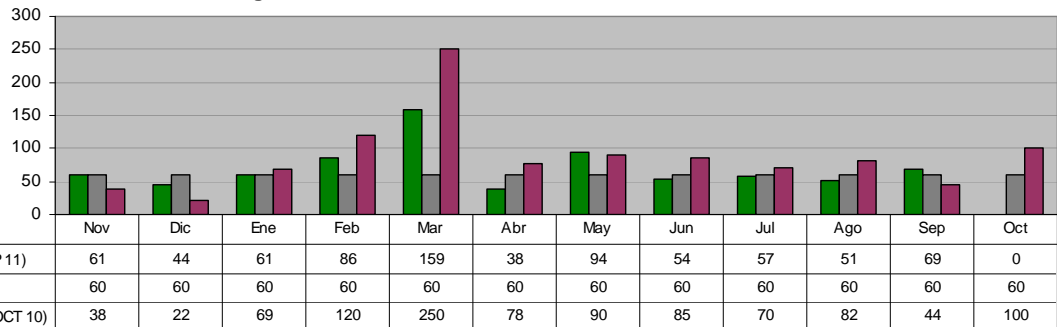
Unidad de Medida:	
Número	
Periodo	Acumulado
Observ.: (NOV 10 A SEP 11)	122
Meta: (NOV 10 A OCT 11)	0
Año Ant.: (NOV 09 A OCT 10)	142



■ ADMINISTRACIÓN 2009 - 2012 (NOV 10 A SEP 11)	8	5	12	13	23	5	10	7	15	10	14	0
■ META PROGRAMADA (NOV 10 A OCT 11)	0	0	0	0	0	0	0	0	0	0	0	0
■ MISMO PERIODO AÑO ANTERIOR (NOV 09 A OCT 10)	10	8	10	16	17	7	13	14	6	12	16	13

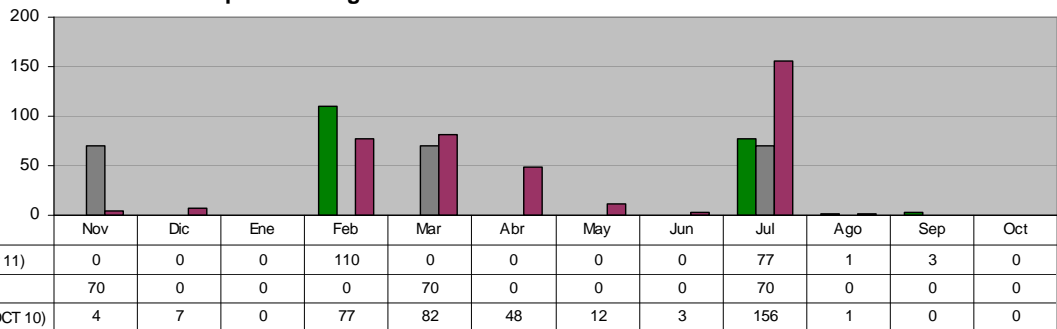
JURIDICO GRATUITO
Programa de Actas Foráneas

Unidad de Medida:	
Número	
Periodo	Acumulado
Observ.: (NOV 10 A SEP 11)	774
Meta: (NOV 10 A OCT 11)	720
Año Ant.: (NOV 09 A OCT 10)	1,048



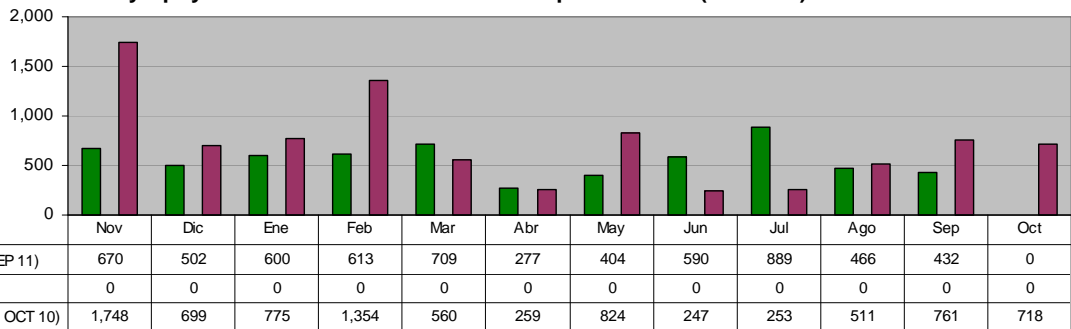
JURIDICO GRATUITO
Campaña de Registro de Menores

Unidad de Medida:	
Registros	
Periodo	Acumulado
Observ.: (NOV 10 A SEP 11)	191
Meta: (NOV 10 A OCT 11)	210
Año Ant.: (NOV 09 A OCT 10)	390



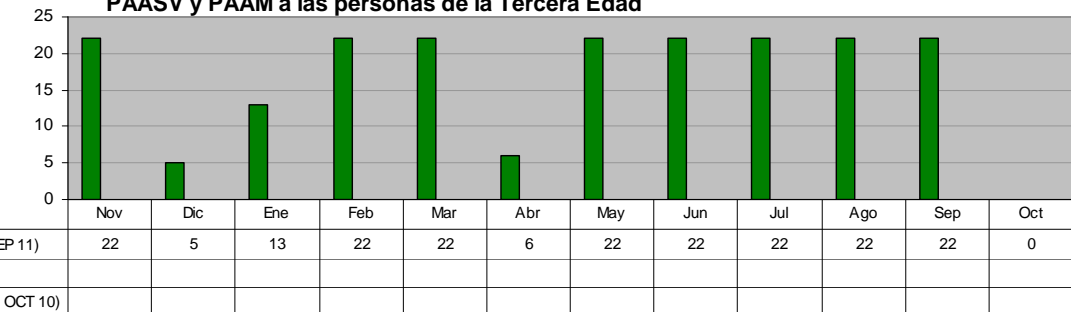
COORDINACION DE INTEGRACION SOCIAL
Educación Inicial y Apoyo a Centro de Educación Básico para Adultos (alumnos)

Unidad de Medida:	
Alumnos	
Periodo	Acumulado %/
Observ.: (NOV 10 A SEP 11)	559
Meta: (NOV 10 A OCT 11)	0
Año Ant.: (NOV 09 A OCT 10)	726
*/ Promedio Mensual	

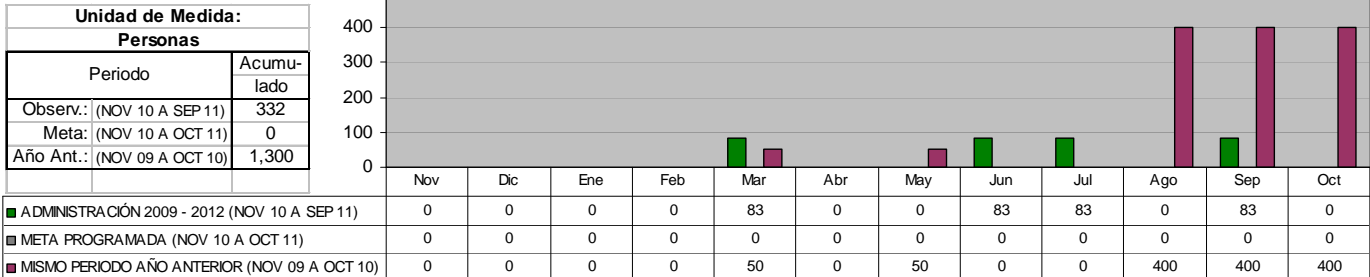


COORDINACION DE INTEGRACION SOCIAL
Pláticas de Orientación Alimentaria de los Programas PAASV y PAAM a las personas de la Tercera Edad

Unidad de Medida:	
Pláticas	
Periodo	Acumulado
Observ.: (NOV 10 A SEP 11)	200
Meta: (NOV 10 A OCT 11)	0
Año Ant.: (NOV 09 A OCT 10)	0

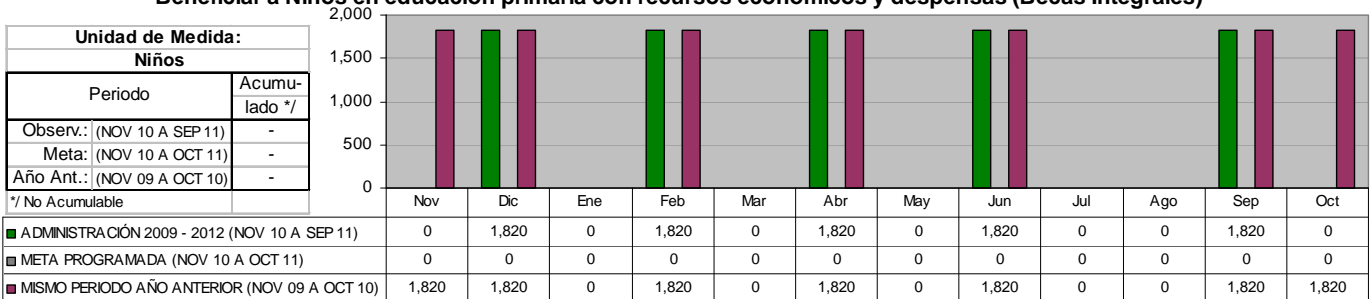


COORDINACION DE INTEGRACION SOCIAL
En coordinación con el DIF estatal, entrega de complementos alimenticios del programa NUTRIDIF a los adultos mayores



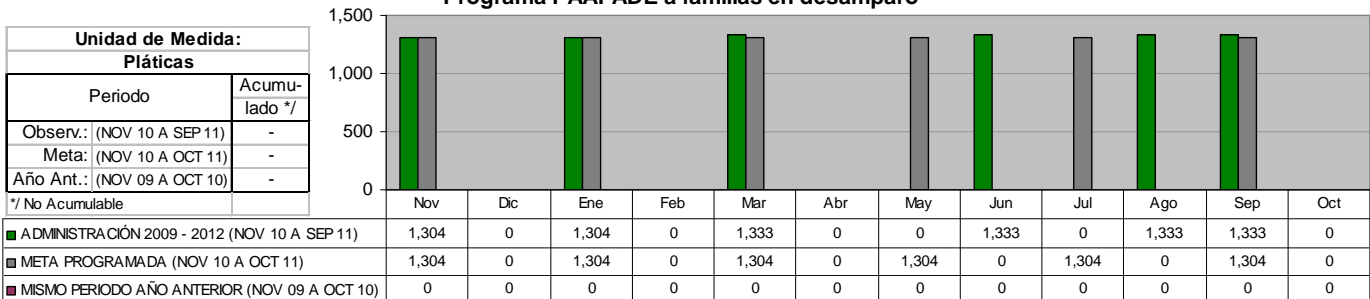
COORDINACION DE INTEGRACION SOCIAL
BECAS INTEGRALES

Beneficiar a Niños en educación primaria con recursos económicos y despensas (Becas Integrales) *



COORDINACION DE INTEGRACION SOCIAL

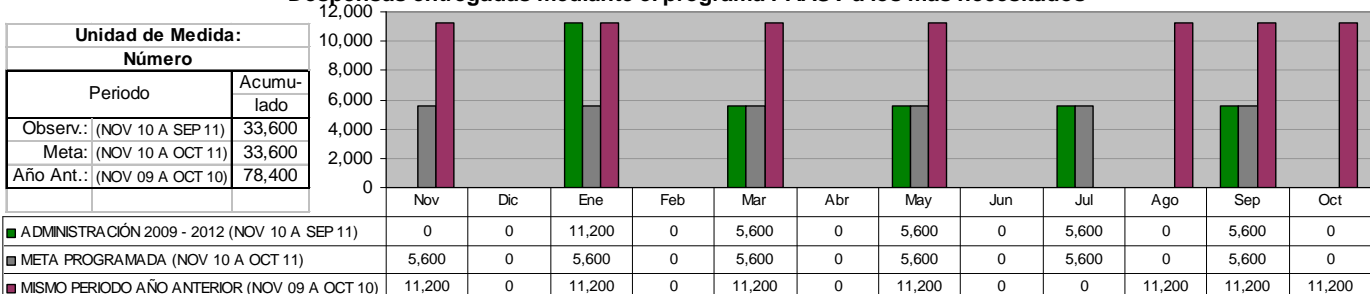
Entrega de Despensas en coordinación con el DIF Estatal mediante el Programa PAAFADE a familias en desamparo *



COORDINACION DE INTEGRACION SOCIAL

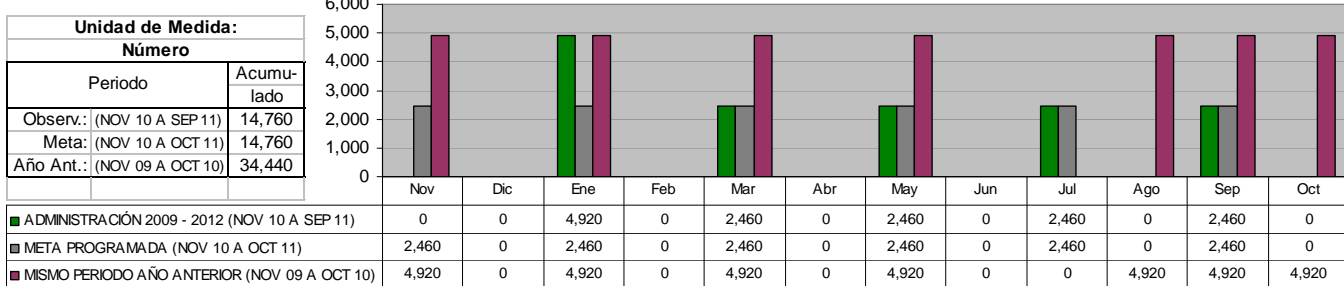
PAASV

Despensas entregadas mediante el programa PAASV a los más necesitados



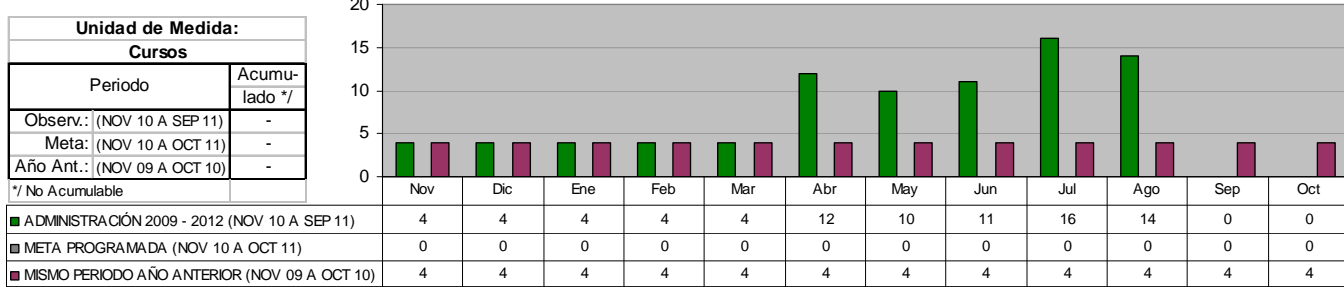
**COORDINACION DE INTEGRACION SOCIAL
 PAASV**

Despensas Complementarias entregadas mediante el Programa PAAAM



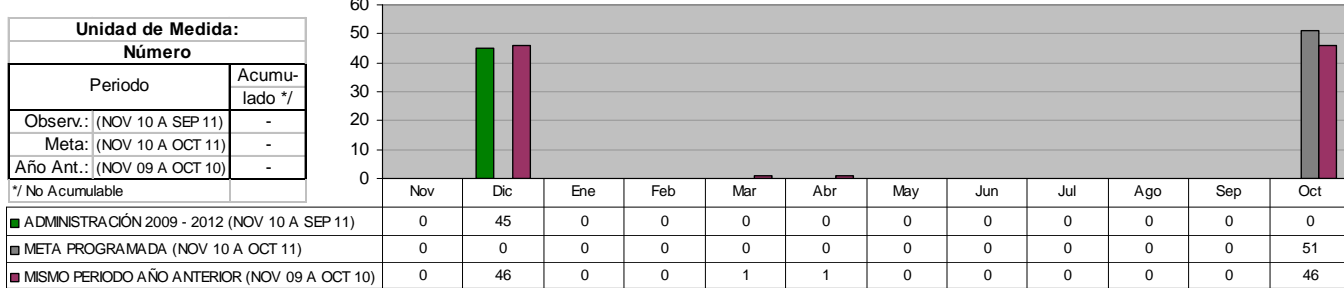
**COORDINACION DE PROGRAMAS ASISTENCIALES
 CENTRO DE INTEGRACION LABORAL**

Cursos impartidos en el Centro de Integración Laboral dirigidos a personas con capacidades diferentes



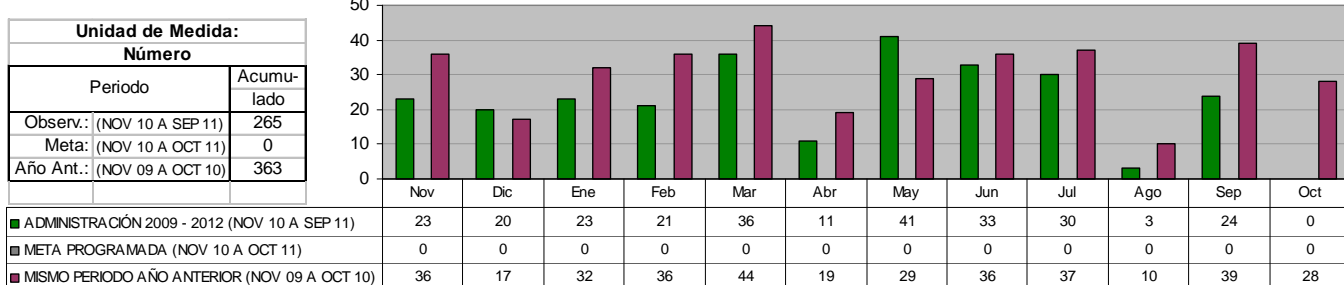
**COORDINACION DE PROGRAMAS ASISTENCIALES
 MEJORES MENORES**

Becas Nacionales y del Programa "Calle a la Vida"

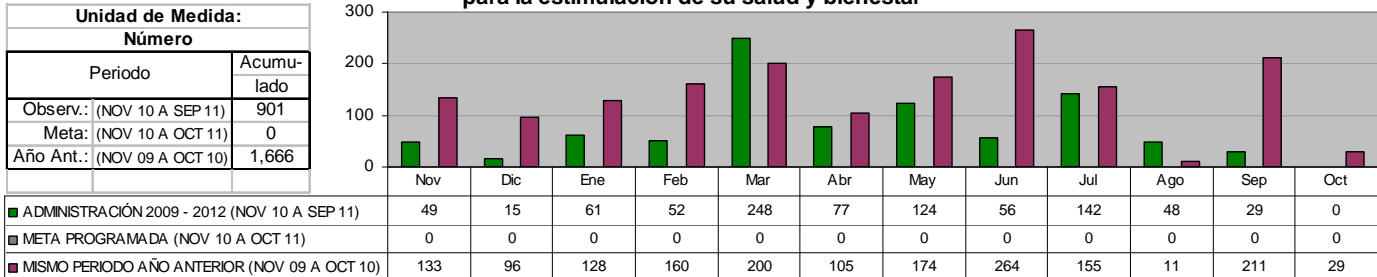


**COORDINACION DE PROGRAMAS ASISTENCIALES
 ADULTOS MAYORES**

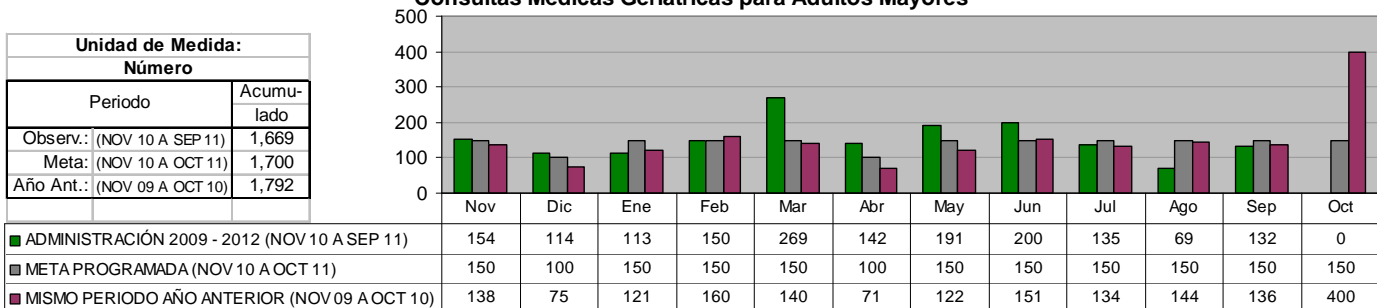
Pláticas de Prevención para Adultos Mayores, para el beneficio de su salud



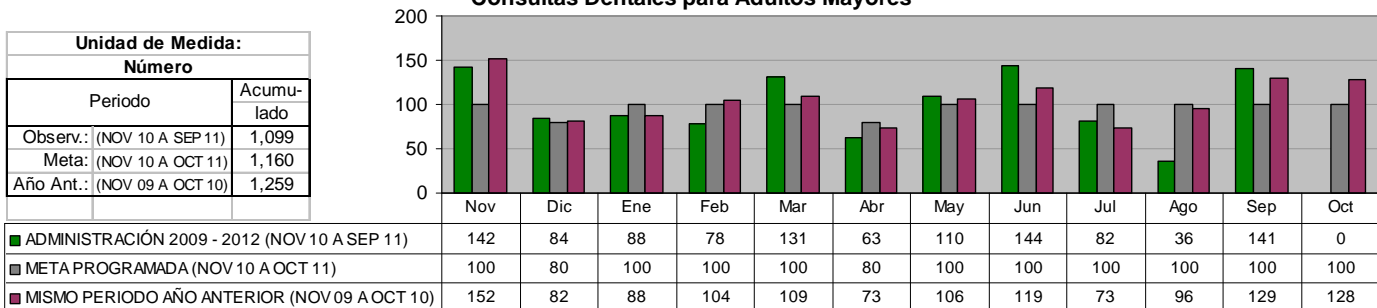
**COORDINACION DE PROGRAMAS ASISTENCIALES
 ADULTOS MAYORES**
**Sesiones de Acondicionamiento Físico, en Adultos Mayores
 para la estimulación de su salud y bienestar**



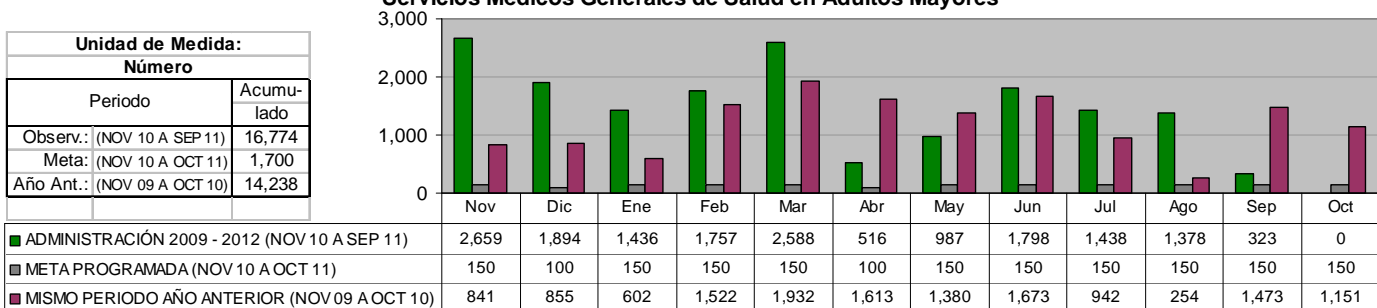
**COORDINACION DE PROGRAMAS ASISTENCIALES
 ADULTOS MAYORES**
Consultas Médicas Geriátricas para Adultos Mayores



**COORDINACION DE PROGRAMAS ASISTENCIALES
 ADULTOS MAYORES**
Consultas Dentales para Adultos Mayores

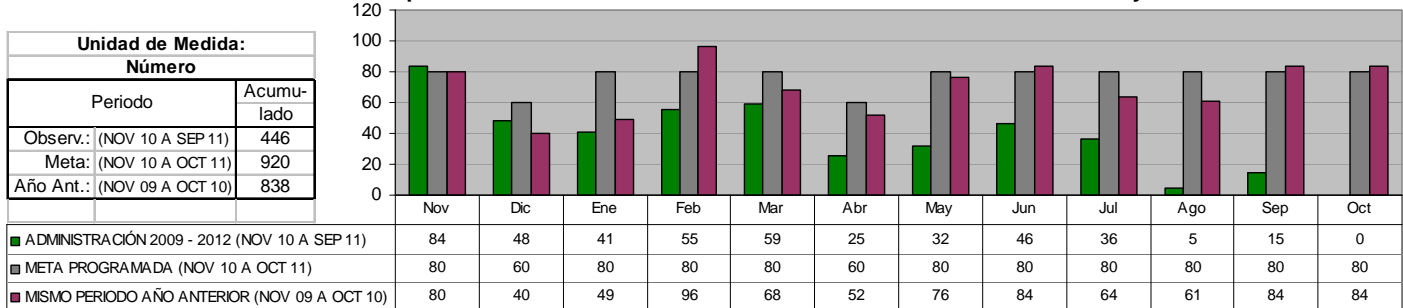


**COORDINACION DE PROGRAMAS ASISTENCIALES
 ADULTOS MAYORES**
Servicios Médicos Generales de Salud en Adultos Mayores



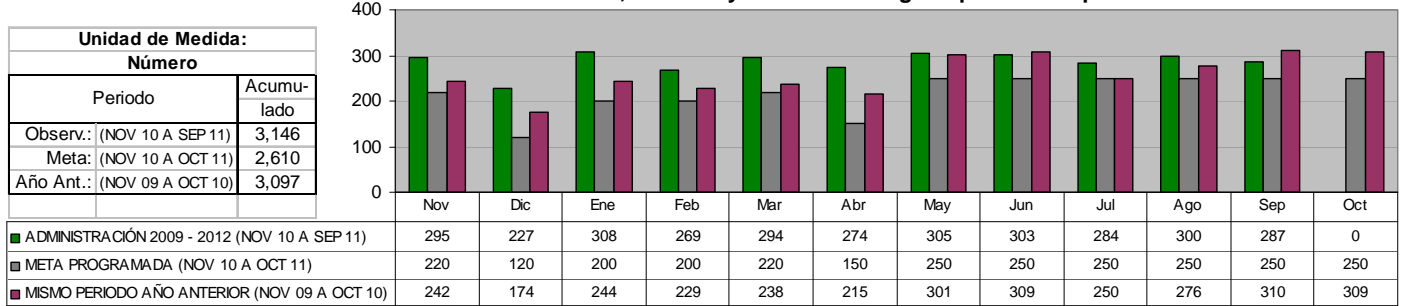
**COORDINACION DE PROGRAMAS ASISTENCIALES
 ADULTOS MAYORES**

Cursos de Computación en el Centro Gerontoinformático de la Casa Club Adulto Mayor



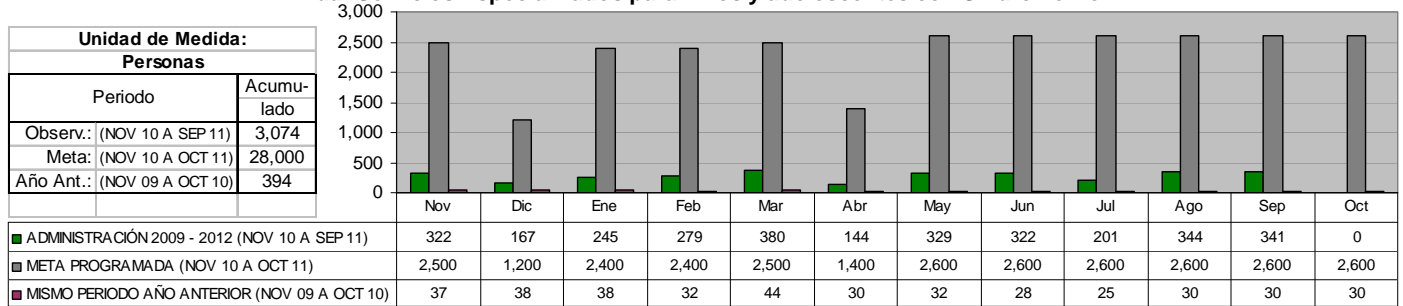
**COORDINACION DE PROGRAMAS ASISTENCIALES
 CENTROS REHABILITACION**

Servicios de Rehabilitación Física a Niños, Jóvenes y Adultos con algún tipo de discapacidad física



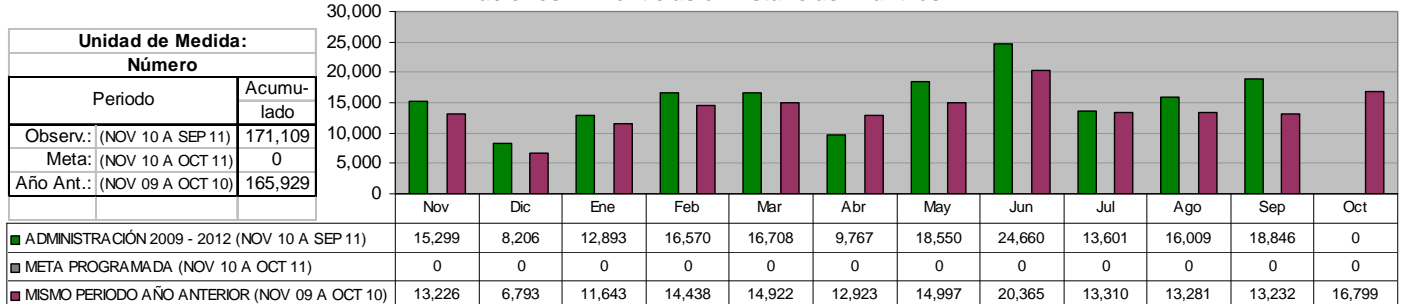
**COORDINACION DE PROGRAMAS ASISTENCIALES
 CENTROS REHABILITACION**

Brindar Servicios Especializados para niños y adolescentes con Síndrome Down

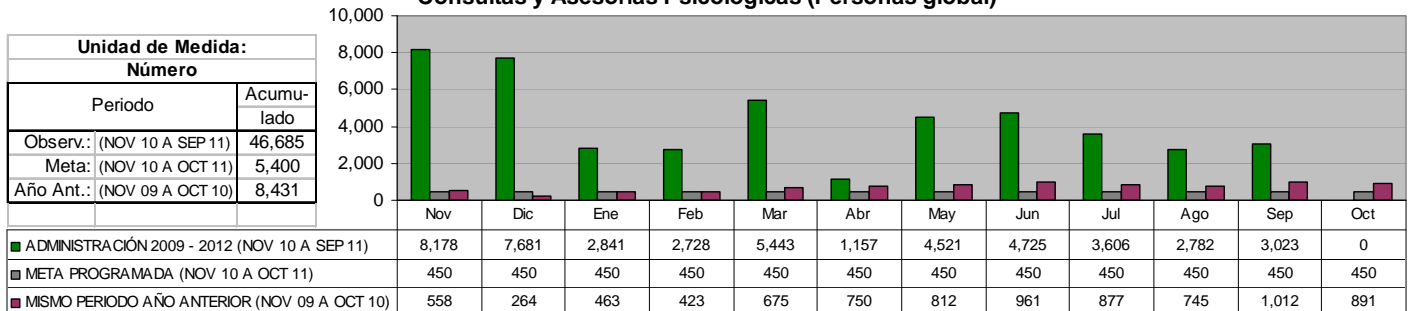


**COORDINACION DE PROGRAMAS ASISTENCIALES
 NUTRICION**

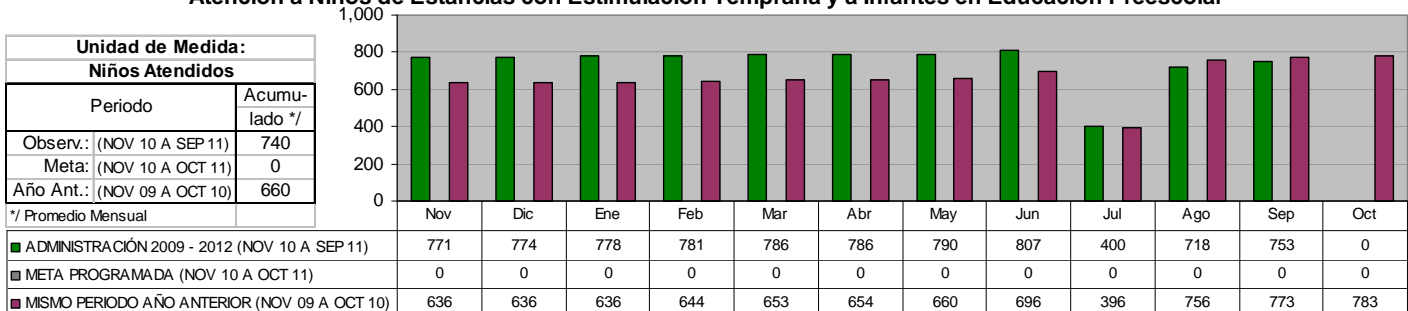
Raciones Alimenticias en Estancias Infantiles



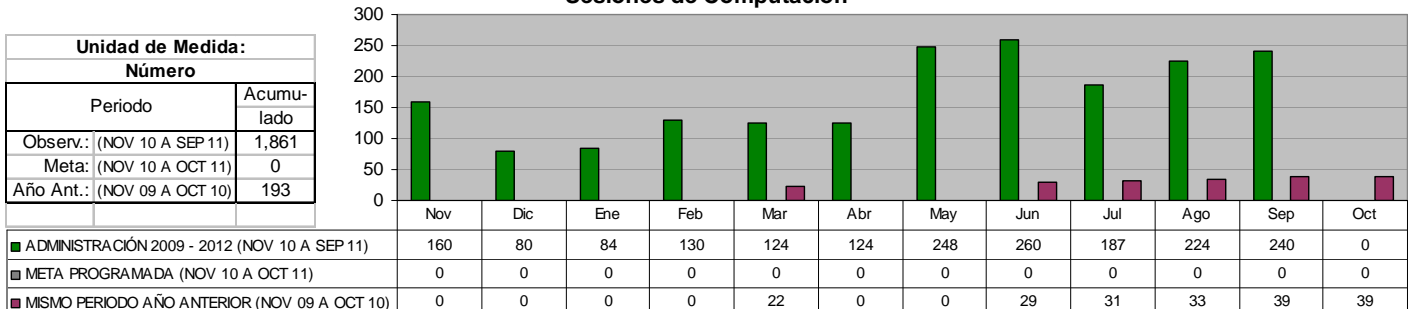
ESTANCIAS EDUCATIVAS INFANTILES
ATENCIÓN PSICOLÓGICA
Consultas y Asesorías Psicológicas (Personas global)



ESTANCIAS EDUCATIVAS INFANTILES
ESTANCIAS EDUCATIVAS
Atención a Niños de Estancias con Estimulación Temprana y a Infantes en Educación Preescolar



ESTANCIAS EDUCATIVAS INFANTILES
ESTANCIAS EDUCATIVAS
Sesiones de Computación

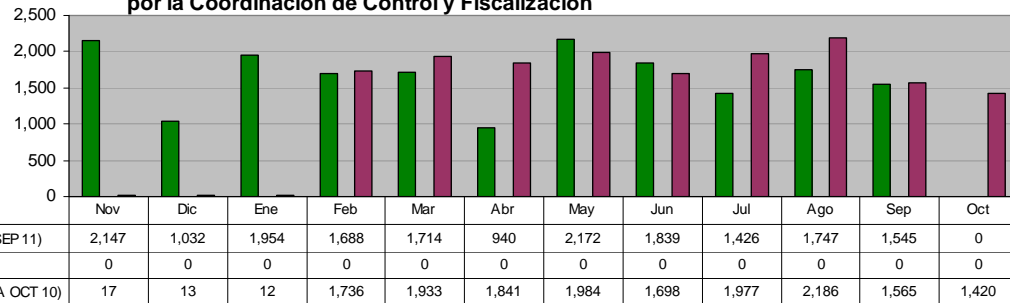


XIV. SECRETARÍA DE LA CONTRALORÍA Y DESARROLLO ADMINISTRATIVO

OFICINA DEL SECRETARIO

Revisión de Documentación y Reportes realizados a las Dependencias por la Coordinación de Control y Fiscalización

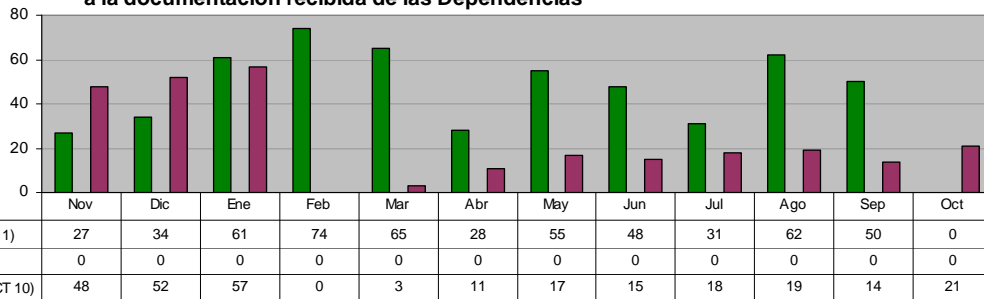
Unidad de Medida:	
Número	
Periodo	Acumulado
Observ.: (NOV 10 A SEP 11)	18,204
Meta: (NOV 10 A OCT 11)	0
Año Ant.: (NOV 09 A OCT 10)	16,382



OFICINA DEL SECRETARIO

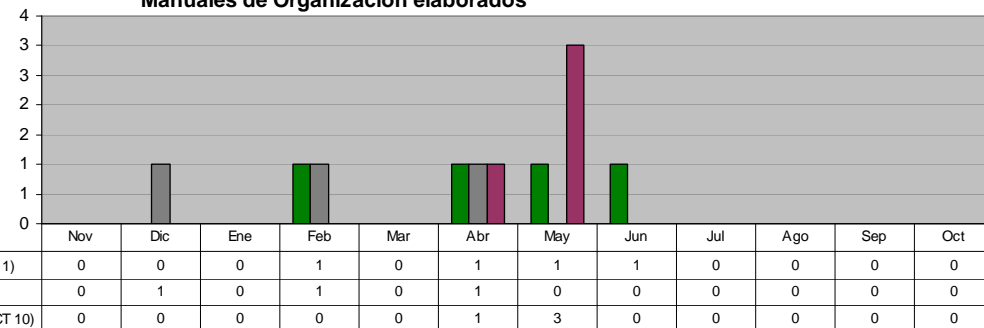
Observaciones realizadas por la Coordinación de Control y Fiscalización a la documentación recibida de las Dependencias

Unidad de Medida:	
Número	
Periodo	Acumulado
Observ.: (NOV 10 A SEP 11)	535
Meta: (NOV 10 A OCT 11)	0
Año Ant.: (NOV 09 A OCT 10)	275



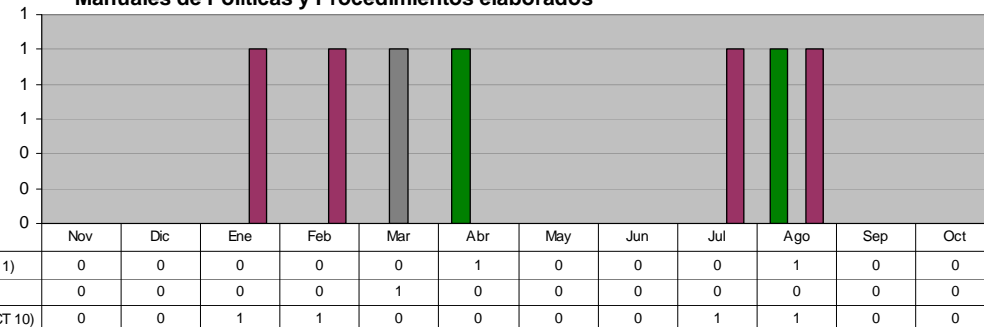
DIRECCIÓN DE NORMATIVIDAD Y MODERNIZACIÓN ADMINISTRATIVA
Manuales de Organización elaborados

Unidad de Medida:	
Número	
Periodo	Acumulado
Observ.: (NOV 10 A SEP 11)	4
Meta: (NOV 10 A OCT 11)	3
Año Ant.: (NOV 09 A OCT 10)	4

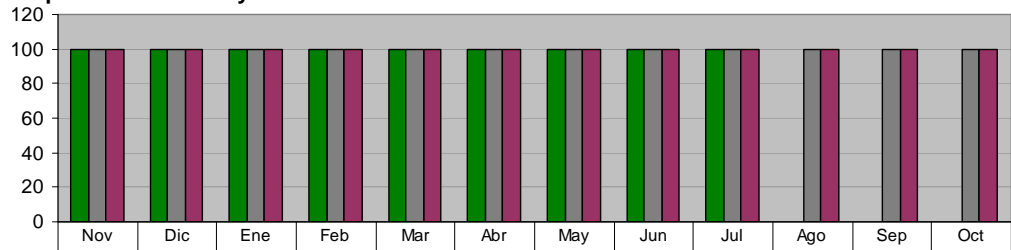


DIRECCIÓN DE NORMATIVIDAD Y MODERNIZACIÓN ADMINISTRATIVA
Manuales de Políticas y Procedimientos elaborados

Unidad de Medida:	
Número	
Periodo	Acumulado
Observ.: (NOV 10 A SEP 11)	2
Meta: (NOV 10 A OCT 11)	1
Año Ant.: (NOV 09 A OCT 10)	4



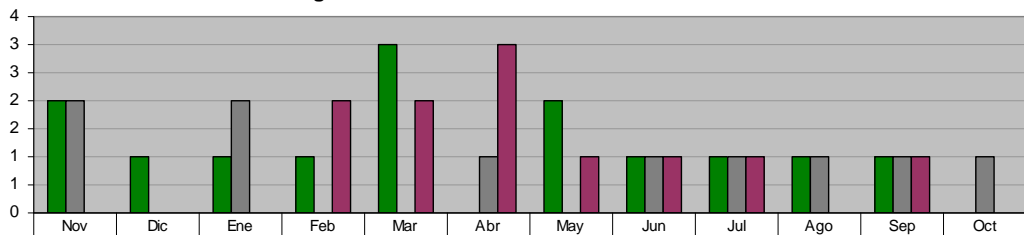
DIRECCIÓN DE NORMATIVIDAD Y MODERNIZACIÓN ADMINISTRATIVA
Cumplimiento con la ley de Acceso a la Información Pública



Unidad de Medida:	
Calificación	
Periodo	Acumulado %
Observ.: (NOV 10 A SEP 11)	-
Meta: (NOV 10 A OCT 11)	-
Año Ant.: (NOV 09 A OCT 10)	-

	Nov	Dic	Ene	Feb	Mar	Abr	May	Jun	Jul	Ago	Sep	Oct
■ ADMINISTRACIÓN 2009 - 2012 (NOV 10 A SEP 11)	100	100	100	100	100	100	100	100	100	0	0	0
■ META PROGRAMADA (NOV 10 A OCT 11)	100	100	100	100	100	100	100	100	100	100	100	100
■ MISMO PERIODO AÑO ANTERIOR (NOV 09 A OCT 10)	100	100	100	100	100	100	100	100	100	100	100	100

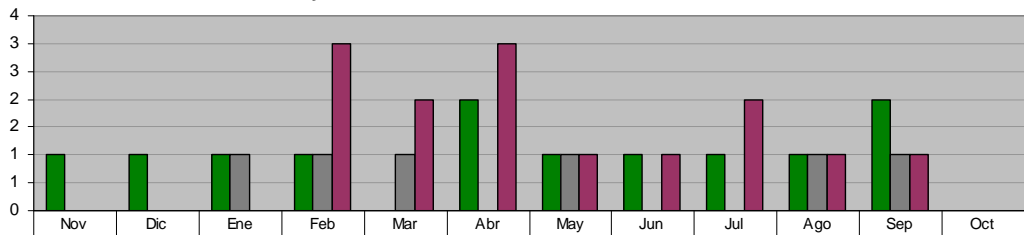
DIRECCIÓN DE NORMATIVIDAD Y MODERNIZACIÓN ADMINISTRATIVA
Actualizaciones de los Manuales de Organización de las Unidades Administrativas



Unidad de Medida:	
Número	
Periodo	Acumulado
Observ.: (NOV 10 A SEP 11)	14
Meta: (NOV 10 A OCT 11)	10
Año Ant.: (NOV 09 A OCT 10)	11

	Nov	Dic	Ene	Feb	Mar	Abr	May	Jun	Jul	Ago	Sep	Oct
■ ADMINISTRACIÓN 2009 - 2012 (NOV 10 A SEP 11)	2	1	1	1	3	0	2	1	1	1	1	0
■ META PROGRAMADA (NOV 10 A OCT 11)	2	0	2	0	0	1	0	1	1	1	1	1
■ MISMO PERIODO AÑO ANTERIOR (NOV 09 A OCT 10)	0	0	0	2	2	3	1	1	1	0	1	0

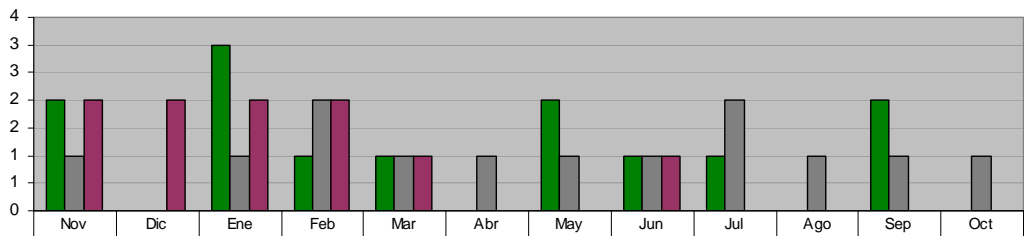
DIRECCIÓN DE NORMATIVIDAD Y MODERNIZACIÓN ADMINISTRATIVA
Actualizaciones de los Manuales de Políticas y Procedimientos de las Unidades Administrativas



Unidad de Medida:	
Número	
Periodo	Acumulado
Observ.: (NOV 10 A SEP 11)	12
Meta: (NOV 10 A OCT 11)	6
Año Ant.: (NOV 09 A OCT 10)	14

	Nov	Dic	Ene	Feb	Mar	Abr	May	Jun	Jul	Ago	Sep	Oct
■ ADMINISTRACIÓN 2009 - 2012 (NOV 10 A SEP 11)	1	1	1	1	0	2	1	1	1	1	2	0
■ META PROGRAMADA (NOV 10 A OCT 11)	0	0	1	1	1	0	1	0	0	1	1	0
■ MISMO PERIODO AÑO ANTERIOR (NOV 09 A OCT 10)	0	0	0	3	2	3	1	1	2	1	1	0

DIRECCIÓN DE AUDITORIA
Auditorías concluidas



Unidad de Medida:	
Número	
Periodo	Acumulado
Observ.: (NOV 10 A SEP 11)	13
Meta: (NOV 10 A OCT 11)	13
Año Ant.: (NOV 09 A OCT 10)	10

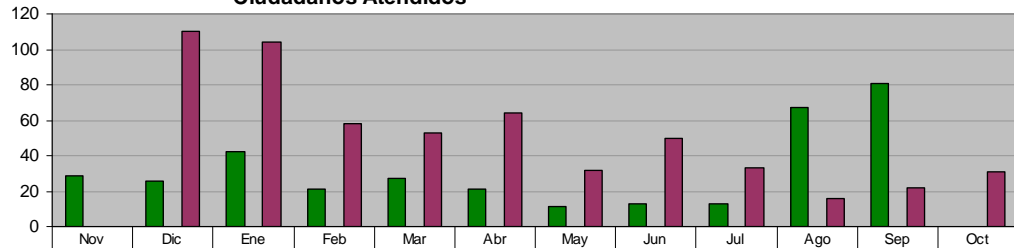
	Nov	Dic	Ene	Feb	Mar	Abr	May	Jun	Jul	Ago	Sep	Oct
■ ADMINISTRACIÓN 2009 - 2012 (NOV 10 A SEP 11)	2	0	3	1	1	0	2	1	1	0	2	0
■ META PROGRAMADA (NOV 10 A OCT 11)	1	0	1	2	1	1	1	1	2	1	1	1
■ MISMO PERIODO AÑO ANTERIOR (NOV 09 A OCT 10)	2	2	2	2	1	0	0	1	0	0	0	0

XV. PROCURADURIA DE DEFENSA DEL CIUDADANO

PROCURADURIA DE DEFENSA DEL CIUDADANO

Ciudadanos Atendidos

Unidad de Medida:	
Ciudadanos Atendidos	
Periodo	Acumulado
Observ.: (NOV 10 A SEP 11)	351
Meta: (NOV 10 A OCT 11)	0
Año Ant.: (NOV 09 A OCT 10)	573

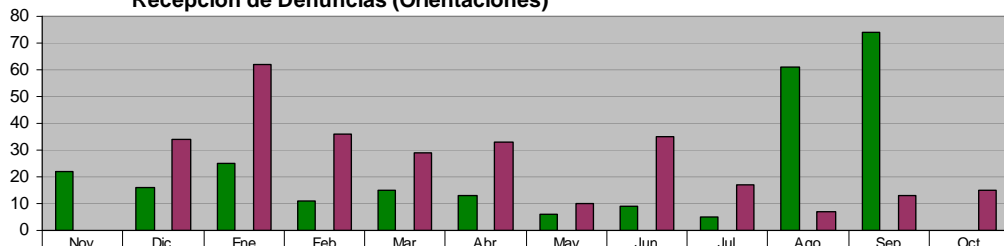


	Nov	Dic	Ene	Feb	Mar	Abr	May	Jun	Jul	Ago	Sep	Oct
■ ADMINISTRACIÓN 2009 - 2012 (NOV 10 A SEP 11)	29	26	42	21	27	21	11	13	13	67	81	0
■ META PROGRAMADA (NOV 10 A OCT 11)	0	0	0	0	0	0	0	0	0	0	0	0
■ MISMO PERIODO AÑO ANTERIOR (NOV 09 A OCT 10)	0	110	104	58	53	64	32	50	33	16	22	31

PROCURADURIA DE DEFENSA DEL CIUDADANO

Recepción de Denuncias (Orientaciones)

Unidad de Medida:	
Denuncias	
Periodo	Acumulado
Observ.: (NOV 10 A SEP 11)	257
Meta: (NOV 10 A OCT 11)	0
Año Ant.: (NOV 09 A OCT 10)	291

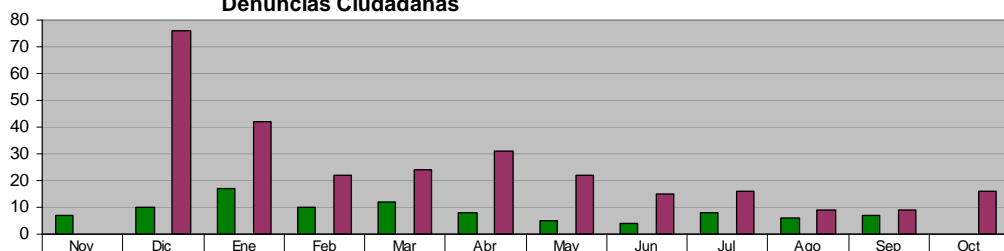


	Nov	Dic	Ene	Feb	Mar	Abr	May	Jun	Jul	Ago	Sep	Oct
■ ADMINISTRACIÓN 2009 - 2012 (NOV 10 A SEP 11)	22	16	25	11	15	13	6	9	5	61	74	0
■ META PROGRAMADA (NOV 10 A OCT 11)	0	0	0	0	0	0	0	0	0	0	0	0
■ MISMO PERIODO AÑO ANTERIOR (NOV 09 A OCT 10)	0	34	62	36	29	33	10	35	17	7	13	15

PROCURADURIA DE DEFENSA DEL CIUDADANO

Denuncias Ciudadanas

Unidad de Medida:	
Denuncias	
Periodo	Acumulado
Observ.: (NOV 10 A SEP 11)	94
Meta: (NOV 10 A OCT 11)	0
Año Ant.: (NOV 09 A OCT 10)	282

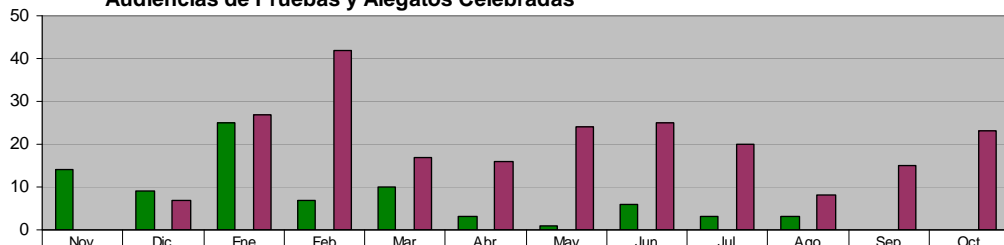


	Nov	Dic	Ene	Feb	Mar	Abr	May	Jun	Jul	Ago	Sep	Oct
■ ADMINISTRACIÓN 2009 - 2012 (NOV 10 A SEP 11)	7	10	17	10	12	8	5	4	8	6	7	0
■ META PROGRAMADA (NOV 10 A OCT 11)	0	0	0	0	0	0	0	0	0	0	0	0
■ MISMO PERIODO AÑO ANTERIOR (NOV 09 A OCT 10)	0	76	42	22	24	31	22	15	16	9	9	16

PROCURADURIA DE DEFENSA DEL CIUDADANO

Audiencias de Pruebas y Alegatos Celebradas

Unidad de Medida:	
Audiencias	
Periodo	Acumulado
Observ.: (NOV 10 A SEP 11)	81
Meta: (NOV 10 A OCT 11)	0
Año Ant.: (NOV 09 A OCT 10)	224



	Nov	Dic	Ene	Feb	Mar	Abr	May	Jun	Jul	Ago	Sep	Oct
■ ADMINISTRACIÓN 2009 - 2012 (NOV 10 A SEP 11)	14	9	25	7	10	3	1	6	3	3	0	0
■ META PROGRAMADA (NOV 10 A OCT 11)	0	0	0	0	0	0	0	0	0	0	0	0
■ MISMO PERIODO AÑO ANTERIOR (NOV 09 A OCT 10)	0	7	27	42	17	16	24	25	20	8	15	23