

NOTA METODOLÓGICA DE LA FICHA TÉCNICA INDICADORES DE RESULTADOS

El presente documento contiene información detallada de Indicadores de Resultados de las diferentes Coordinaciones y Direcciones de cada Dependencia y Entidad Pública del Municipio, con base en el ejercicio de la función pública que les corresponde realizar mes con mes.

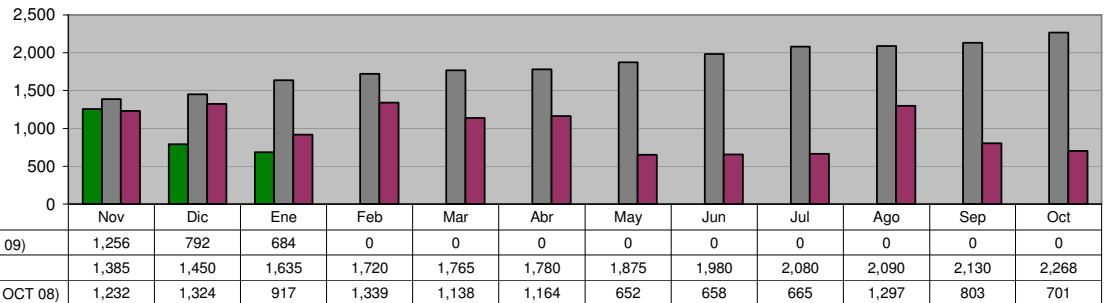
La información contiene datos observados al mes que se reporta en forma oportuna, datos proyectados que corresponden a las metas programadas en el Año de Administración y datos observados con respecto al mismo periodo del año anterior de Administración, tanto en forma histórica mensual como en saldos acumulados en ese periodo.

OFICINA DE LA PRESIDENTA MUNICIPAL

DELEGACIONES DE DESARROLLO Y SERVICIOS Total de Peticiones de la comunidad canalizadas a las Dependencias

**Unidad de Medida:
Número**

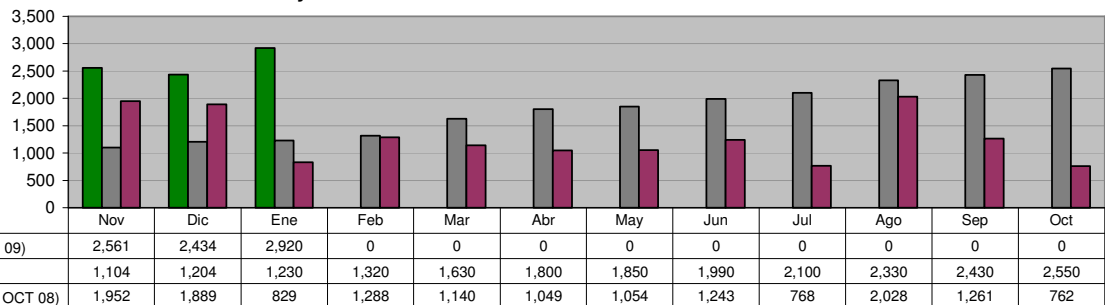
Periodo	Acumulado
Observ.: (NOV 08 A ENE 09)	2,732
Meta: (NOV 08 A OCT 09)	22,158
Año Ant.: (NOV 07 A OCT 08)	11,890



ACCIONES REALIZADAS POR DELEGADOS Visitas y Monitoreos a colonias

**Unidad de Medida:
Número**

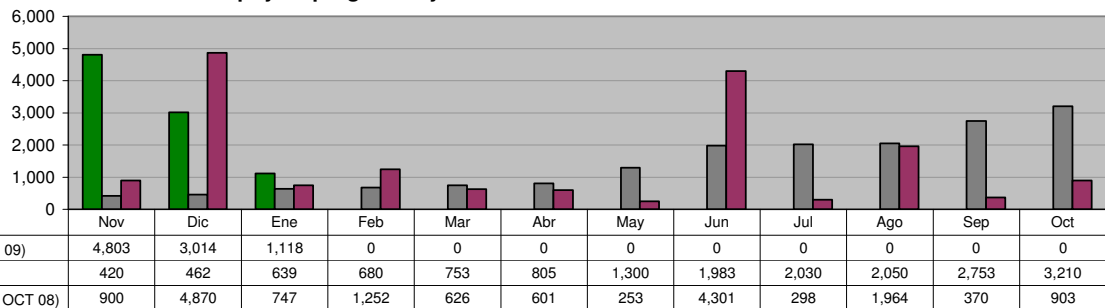
Periodo	Acumulado
Observ.: (NOV 08 A ENE 09)	7,915
Meta: (NOV 08 A OCT 09)	21,538
Año Ant.: (NOV 07 A OCT 08)	15,263



ACCIONES REALIZADAS POR DELEGADOS Apoyo a programas y/o eventos

**Unidad de Medida:
Número**

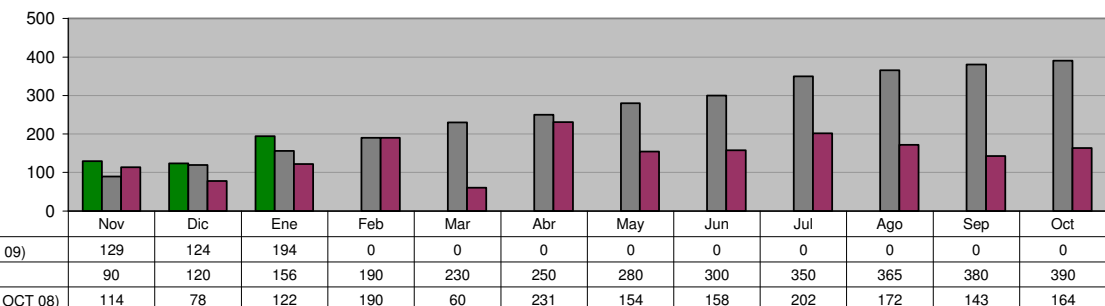
Periodo	Acumulado
Observ.: (NOV 08 A ENE 09)	8,935
Meta: (NOV 08 A OCT 09)	17,085
Año Ant.: (NOV 07 A OCT 08)	17,085



ACCIONES REALIZADAS POR DELEGADOS Solicitudes de Mediación

**Unidad de Medida:
Número**

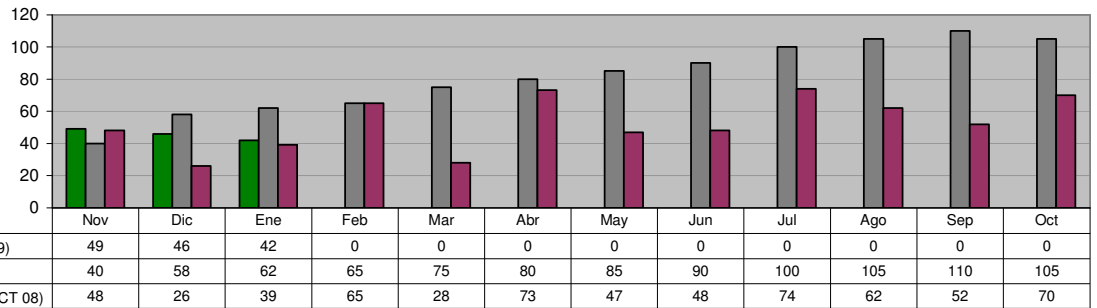
Periodo	Acumulado
Observ.: (NOV 08 A ENE 09)	447
Meta: (NOV 08 A OCT 09)	3,101
Año Ant.: (NOV 07 A OCT 08)	1,788



ACCIONES REALIZADAS POR DELEGADOS
Mediaciones Resueltas

Unidad de Medida:
Número

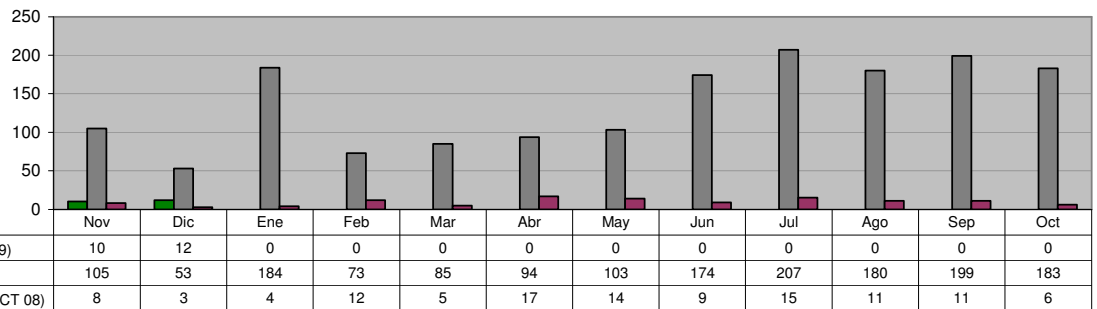
Periodo	Acumulado
Observ.: (NOV 08 A ENE 09)	137
Meta: (NOV 08 A OCT 09)	975
Año Ant.: (NOV 07 A OCT 08)	632



ACCIONES REALIZADAS POR DELEGADOS
Canalizaciones

Unidad de Medida:
Número

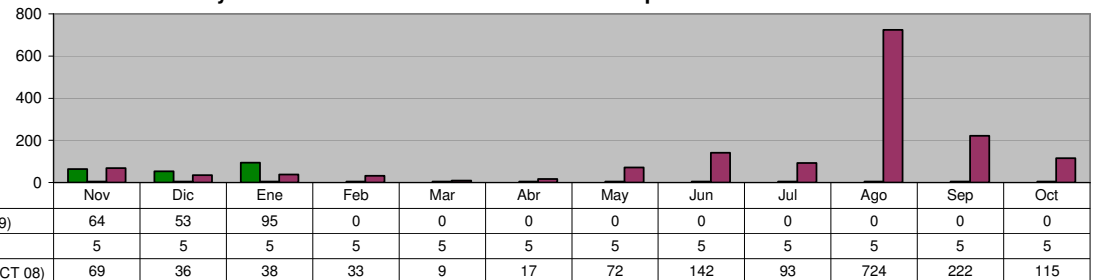
Periodo	Acumulado
Observ.: (NOV 08 A ENE 09)	22
Meta: (NOV 08 A OCT 09)	1,640
Año Ant.: (NOV 07 A OCT 08)	115



INSTITUTO MUNICIPAL DE LA JUVENTUD
Recorridos en Colonias buscando entrar en contacto y escuchar las demandas y necesidades de los Jóvenes de Guadalupe

Unidad de Medida:
Jóvenes Atendidos

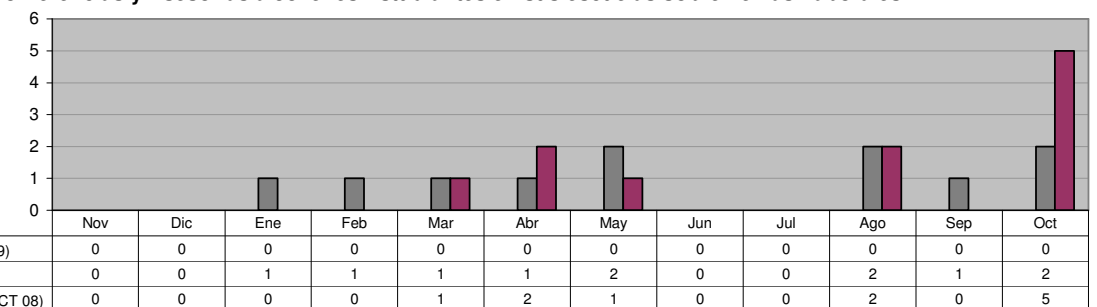
Periodo	Acumulado
Observ.: (NOV 08 A ENE 09)	212
Meta: (NOV 08 A OCT 09)	60
Año Ant.: (NOV 07 A OCT 08)	1,570



INSTITUTO MUNICIPAL DE LA JUVENTUD
Realización de Conferencias y Asesorías a Jóvenes Estudiantes en sus escuelas sobre Temas Laborales

Unidad de Medida:
Conferencias

Periodo	Acumulado
Observ.: (NOV 08 A ENE 09)	0
Meta: (NOV 08 A OCT 09)	11
Año Ant.: (NOV 07 A OCT 08)	11

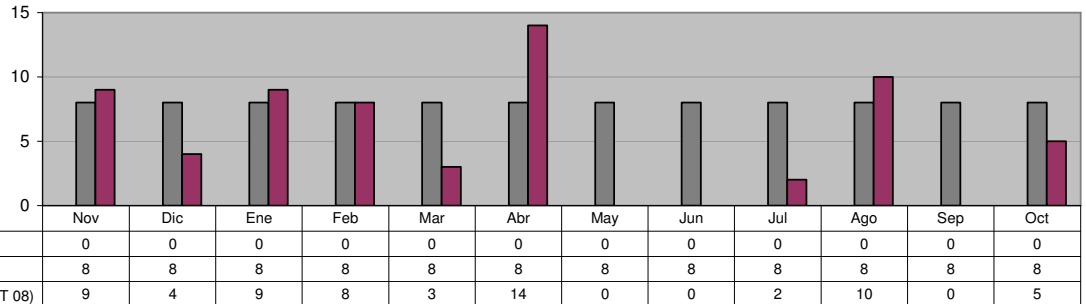


INSTITUTO MUNICIPAL DE LA JUVENTUD
Realización de Pláticas sobre Calidad de Vida, Superación Personal y Equidad de Género

Unidad de Medida:
Pláticas

Periodo	Acumulado
Observ.: (NOV 08 A ENE 09)	0
Meta: (NOV 08 A OCT 09)	96
Año Ant.: (NOV 07 A OCT 08)	64

■ ADMINISTRACIÓN 2006-2009 (NOV 08 A ENE 09)	0	0	0	0	0	0	0	0	0	0	0	0
■ META PROGRAMADA (NOV 08 A OCT 09)	8	8	8	8	8	8	8	8	8	8	8	8
■ MISMO PERIODO AÑO ANTERIOR (NOV 07 A OCT 08)	9	4	9	8	3	14	0	0	2	10	0	5

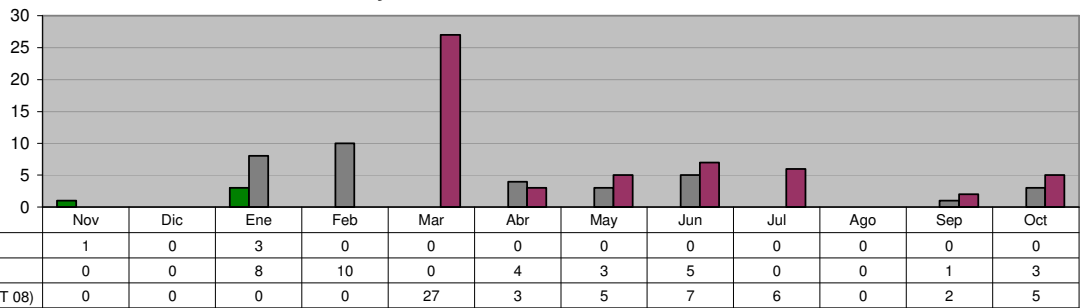


CENTRO DE ORIENTACIÓN Y EDUCACIÓN INTEGRAL
Acciones de Orientación y/o Moción realizadas

Unidad de Medida:
Acciones

Periodo	Acumulado
Observ.: (NOV 08 A ENE 09)	4
Meta: (NOV 08 A OCT 09)	34
Año Ant.: (NOV 07 A OCT 08)	55

■ ADMINISTRACIÓN 2006-2009 (NOV 08 A ENE 09)	1	0	3	0	0	0	0	0	0	0	0	0
■ META PROGRAMADA (NOV 08 A OCT 09)	0	0	8	10	0	4	3	5	0	0	1	3
■ MISMO PERIODO AÑO ANTERIOR (NOV 07 A OCT 08)	0	0	0	0	27	3	5	7	6	0	2	5

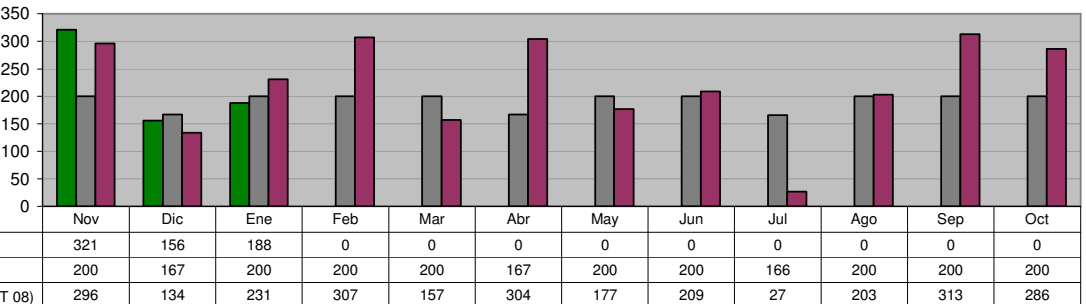


CENTRO DE ORIENTACIÓN Y EDUCACIÓN INTEGRAL
Atención Psicológica (Terapia a Jóvenes)

Unidad de Medida:
Acciones

Periodo	Acumulado
Observ.: (NOV 08 A ENE 09)	665
Meta: (NOV 08 A OCT 09)	2,300
Año Ant.: (NOV 07 A OCT 08)	2,644

■ ADMINISTRACIÓN 2006-2009 (NOV 08 A ENE 09)	321	156	188	0	0	0	0	0	0	0	0	0
■ META PROGRAMADA (NOV 08 A OCT 09)	200	167	200	200	200	167	200	200	166	200	200	200
■ MISMO PERIODO AÑO ANTERIOR (NOV 07 A OCT 08)	296	134	231	307	157	304	177	209	27	203	313	286

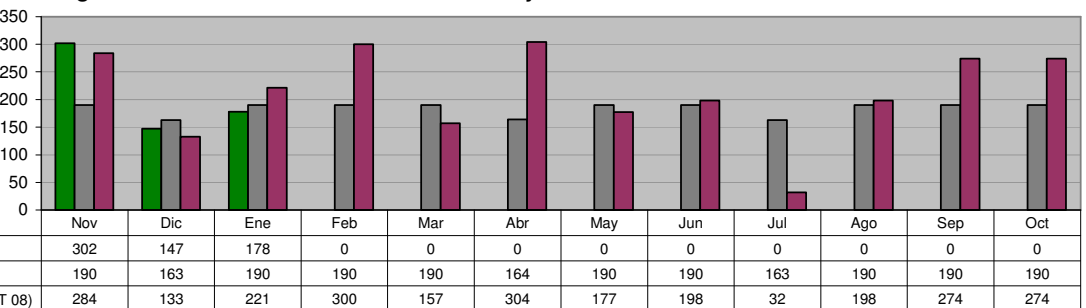


CENTRO DE ORIENTACIÓN Y EDUCACIÓN INTEGRAL
Usuarios en Riesgo de consumo de sustancias Psicoactivas y/o abuso de Psicofármacos

Unidad de Medida:
Sesiones de Terapia

Periodo	Acumulado
Observ.: (NOV 08 A ENE 09)	627
Meta: (NOV 08 A OCT 09)	2,200
Año Ant.: (NOV 07 A OCT 08)	2,552

■ ADMINISTRACIÓN 2006-2009 (NOV 08 A ENE 09)	302	147	178	0	0	0	0	0	0	0	0	0
■ META PROGRAMADA (NOV 08 A OCT 09)	190	163	190	190	190	164	190	190	163	190	190	190
■ MISMO PERIODO AÑO ANTERIOR (NOV 07 A OCT 08)	284	133	221	300	157	304	177	198	32	198	274	274



CENTRO DE ORIENTACIÓN Y EDUCACIÓN INTEGRAL
Ofrecer Atención Psicológica a los Usuarios que se encuentren actualmente consumiendo sustancias psicoactivas

Unidad de Medida:
Sesiones

Periodo	Acumulado
Observ.: (NOV 08 A ENE 09)	26
Meta: (NOV 08 A OCT 09)	100
Año Ant.: (NOV 07 A OCT 08)	80

	Nov	Dic	Ene	Feb	Mar	Abr	May	Jun	Jul	Ago	Sep	Oct
■ ADMINISTRACIÓN 2006-2009 (NOV 08 A ENE 09)	14	2	10	0	0	0	0	0	0	0	0	0
■ META PROGRAMADA (NOV 08 A OCT 09)	10	4	10	10	10	3	10	10	3	10	10	10
■ MISMO PERIODO AÑO ANTERIOR (NOV 07 A OCT 08)	12	1	7	7	0	0	0	0	38	5	5	5

DIRECCIÓN DE TECNOLOGÍAS DE LA INFORMACIÓN
Mantenimiento preventivo y correctivo a equipos de cómputo

Unidad de Medida:
Número

Periodo	Acumulado
Observ.: (NOV 08 A ENE 09)	208
Meta: (NOV 08 A OCT 09)	0
Año Ant.: (NOV 07 A OCT 08)	522

	Nov	Dic	Ene	Feb	Mar	Abr	May	Jun	Jul	Ago	Sep	Oct
■ ADMINISTRACIÓN 2006-2009 (NOV 08 A ENE 09)	77	72	59	0	0	0	0	0	0	0	0	0
■ META PROGRAMADA (NOV 08 A OCT 09)	0	0	0	0	0	0	0	0	0	0	0	0
■ MISMO PERIODO AÑO ANTERIOR (NOV 07 A OCT 08)	32	63	36	47	37	30	34	49	46	41	52	55

DIRECCIÓN DE TECNOLOGÍAS DE LA INFORMACIÓN
Mantenimiento preventivo y correctivo a conexiones de Red

Unidad de Medida:
Número

Periodo	Acumulado
Observ.: (NOV 08 A ENE 09)	46
Meta: (NOV 08 A OCT 09)	0
Año Ant.: (NOV 07 A OCT 08)	304

	Nov	Dic	Ene	Feb	Mar	Abr	May	Jun	Jul	Ago	Sep	Oct
■ ADMINISTRACIÓN 2006-2009 (NOV 08 A ENE 09)	10	15	21	0	0	0	0	0	0	0	0	0
■ META PROGRAMADA (NOV 08 A OCT 09)	0	0	0	0	0	0	0	0	0	0	0	0
■ MISMO PERIODO AÑO ANTERIOR (NOV 07 A OCT 08)	30	33	16	55	13	67	25	10	3	8	25	19

DIRECCIÓN DE TECNOLOGÍAS DE LA INFORMACIÓN
Mantenimiento a los Sistemas de Información

Unidad de Medida:
Modificaciones

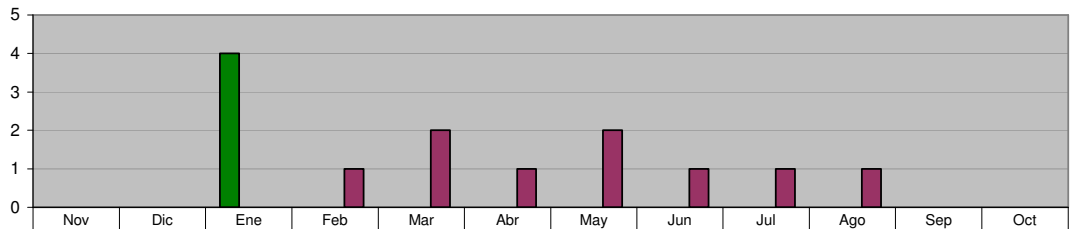
Periodo	Acumulado
Observ.: (NOV 08 A ENE 09)	13
Meta: (NOV 08 A OCT 09)	0
Año Ant.: (NOV 07 A OCT 08)	62

	Nov	Dic	Ene	Feb	Mar	Abr	May	Jun	Jul	Ago	Sep	Oct
■ ADMINISTRACIÓN 2006-2009 (NOV 08 A ENE 09)	6	3	4	0	0	0	0	0	0	0	0	0
■ META PROGRAMADA (NOV 08 A OCT 09)	0	0	0	0	0	0	0	0	0	0	0	0
■ MISMO PERIODO AÑO ANTERIOR (NOV 07 A OCT 08)	4	6	4	4	4	2	4	5	6	10	7	6

DIRECCIÓN DE TECNOLOGÍAS DE LA INFORMACIÓN
Creación de Nuevos Sistemas de Información

Unidad de Medida:
Número

Periodo	Acumulado
Observ.: (NOV 08 A ENE 09)	4
Meta: (NOV 08 A OCT 09)	0
Año Ant.: (NOV 07 A OCT 08)	9

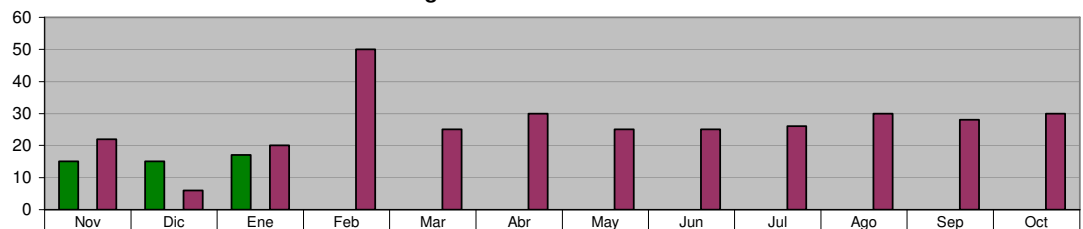


■ ADMINISTRACIÓN 2006-2009 (NOV 08 A ENE 09)	0	0	4	0	0	0	0	0	0	0	0	0	0
■ META PROGRAMADA (NOV 08 A OCT 09)	0	0	0	0	0	0	0	0	0	0	0	0	0
■ MISMO PERIODO AÑO ANTERIOR (NOV 07 A OCT 08)	0	0	0	1	2	1	2	1	1	1	0	0	0

DIRECCIÓN DE TECNOLOGÍAS DE LA INFORMACIÓN
Actualización de la Página Web

Unidad de Medida:
Número

Periodo	Acumulado
Observ.: (NOV 08 A ENE 09)	47
Meta: (NOV 08 A OCT 09)	0
Año Ant.: (NOV 07 A OCT 08)	317

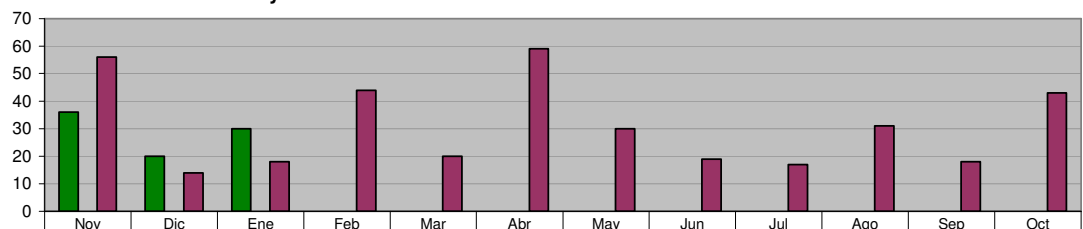


■ ADMINISTRACIÓN 2006-2009 (NOV 08 A ENE 09)	15	15	17	0	0	0	0	0	0	0	0	0	0
■ META PROGRAMADA (NOV 08 A OCT 09)	0	0	0	0	0	0	0	0	0	0	0	0	0
■ MISMO PERIODO AÑO ANTERIOR (NOV 07 A OCT 08)	22	6	20	50	25	30	25	25	26	30	28	30	30

DIRECCIÓN DE TECNOLOGÍAS DE LA INFORMACIÓN
Instalación y/o Actualización de Software

Unidad de Medida:
Equipos

Periodo	Acumulado
Observ.: (NOV 08 A ENE 09)	86
Meta: (NOV 08 A OCT 09)	0
Año Ant.: (NOV 07 A OCT 08)	369

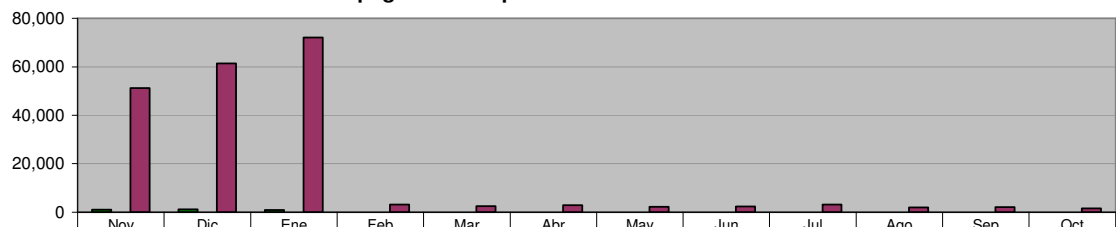


■ ADMINISTRACIÓN 2006-2009 (NOV 08 A ENE 09)	36	20	30	0	0	0	0	0	0	0	0	0	0
■ META PROGRAMADA (NOV 08 A OCT 09)	0	0	0	0	0	0	0	0	0	0	0	0	0
■ MISMO PERIODO AÑO ANTERIOR (NOV 07 A OCT 08)	56	14	18	44	20	59	30	19	17	31	18	43	43

DIRECCIÓN DE TECNOLOGÍAS DE LA INFORMACIÓN
Visitas recibidas a la página municipal de Internet

Unidad de Medida:
Número

Periodo	Acumulado
Observ.: (NOV 08 A ENE 09)	3,096
Meta: (NOV 08 A OCT 09)	0
Año Ant.: (NOV 07 A OCT 08)	206,620

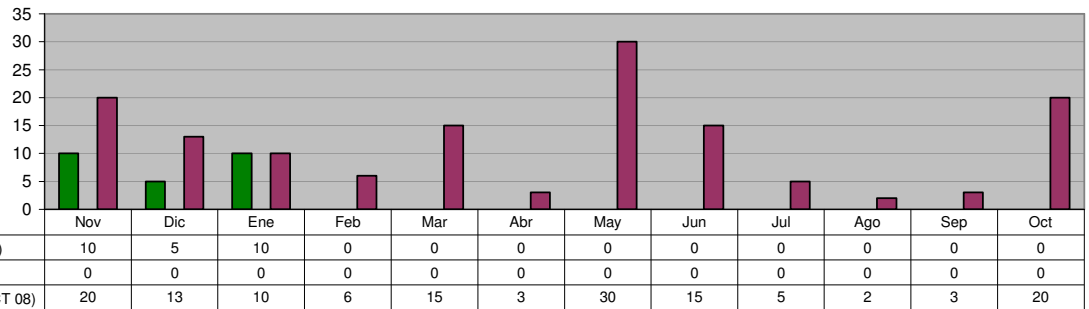


■ ADMINISTRACIÓN 2006-2009 (NOV 08 A ENE 09)	987	1,201	908	0	0	0	0	0	0	0	0	0	0
■ META PROGRAMADA (NOV 08 A OCT 09)	0	0	0	0	0	0	0	0	0	0	0	0	0
■ MISMO PERIODO AÑO ANTERIOR (NOV 07 A OCT 08)	51,115	61,320	72,120	3,245	2,508	2,934	2,324	2,350	3,110	1,982	2,084	1,528	1,528

DIRECCIÓN DE TECNOLOGÍAS DE LA INFORMACIÓN
Capacitación Pc y Hp

Unidad de Medida:
 Usuarios

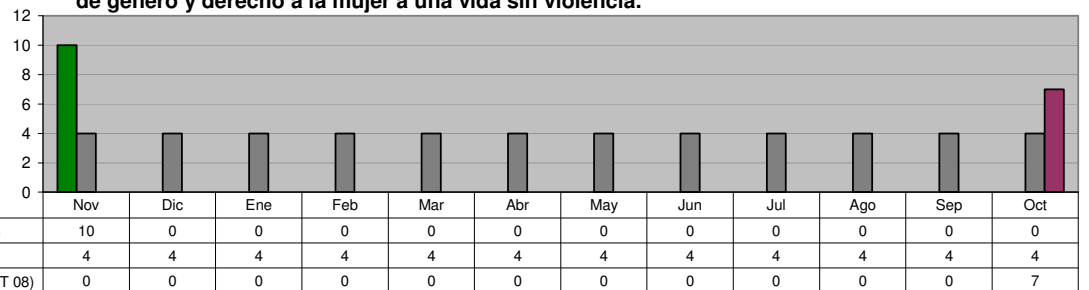
Periodo	Acumulado
Observ.: (NOV 08 A ENE 09)	25
Meta: (NOV 08 A OCT 09)	0
Año Ant.: (NOV 07 A OCT 08)	142



INSTITUTO MUNICIPAL DE LA MUJER
Conferencias, pláticas y talleres, en los temas de equidad de género y derecho a la mujer a una vida sin violencia.

Unidad de Medida:
 Evento

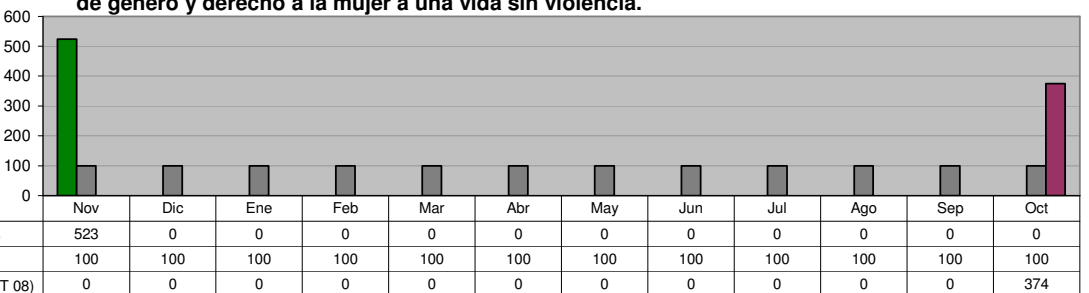
Periodo	Acumulado
Observ.: (NOV 08 A ENE 09)	10
Meta: (NOV 08 A OCT 09)	48
Año Ant.: (NOV 07 A OCT 08)	7



INSTITUTO MUNICIPAL DE LA MUJER
Conferencias, pláticas y talleres, en los temas de equidad de género y derecho a la mujer a una vida sin violencia.

Unidad de Medida:
 Participantes

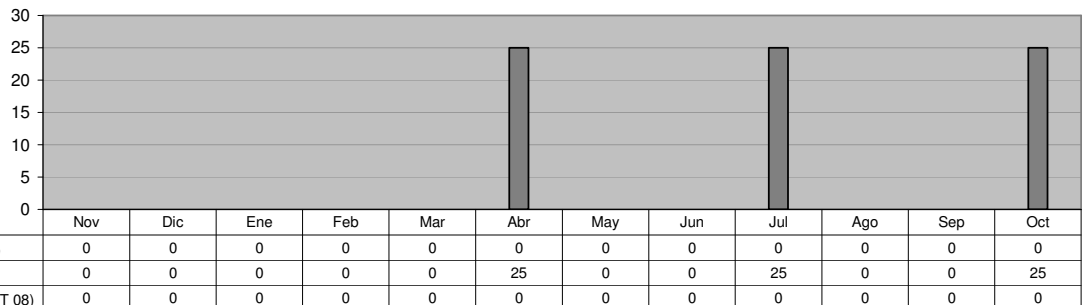
Periodo	Acumulado
Observ.: (NOV 08 A ENE 09)	523
Meta: (NOV 08 A OCT 09)	1,200
Año Ant.: (NOV 07 A OCT 08)	374



INSTITUTO MUNICIPAL DE LA MUJER
Integrar mujeres desocupadas al medio laboral, capacitándolas en Talleres Formativos

Unidad de Medida:
 Ciudadanos Capacitados

Periodo	Acumulado
Observ.: (NOV 08 A ENE 09)	0
Meta: (NOV 08 A OCT 09)	75
Año Ant.: (NOV 07 A OCT 08)	0



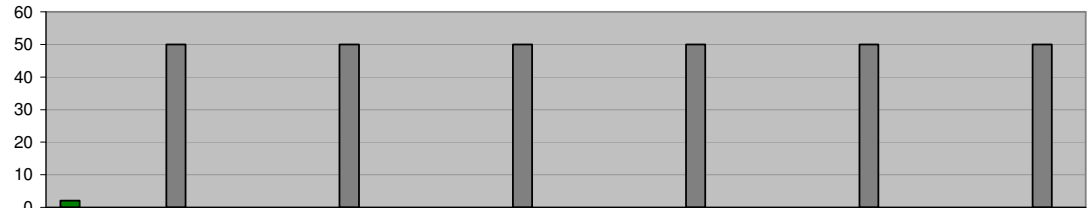
INSTITUTO MUNICIPAL DE LA MUJER

Integrar mujeres desocupadas al medio laboral, capacitándolas en Talleres Empresariales

Unidad de Medida:
Ciudadanos Capacitados

Periodo	Acumulado
Observ.: (NOV 08 A ENE 09)	2
Meta: (NOV 08 A OCT 09)	300
Año Ant.: (NOV 07 A OCT 08)	0

	Nov	Dic	Ene	Feb	Mar	Abr	May	Jun	Jul	Ago	Sep	Oct
■ ADMINISTRACIÓN 2006-2009 (NOV 08 A ENE 09)	2	0	0	0	0	0	0	0	0	0	0	0
■ META PROGRAMADA (NOV 08 A OCT 09)	0	50	0	50	0	50	0	50	0	50	0	50
■ MISMO PERIODO AÑO ANTERIOR (NOV 07 A OCT 08)	0	0	0	0	0	0	0	0	0	0	0	0



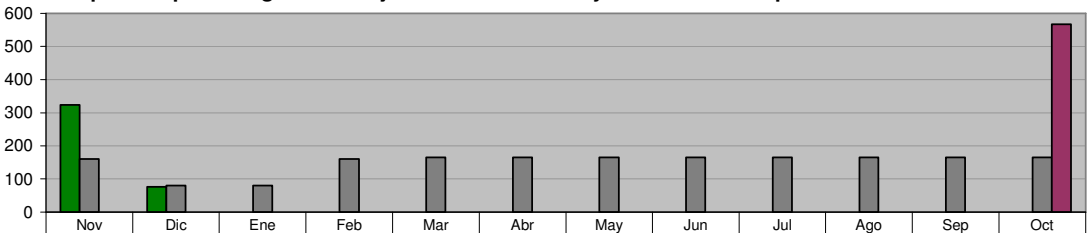
INSTITUTO MUNICIPAL DE LA MUJER

Impulsar Actividades que busquen integrar a la Mujer a la Vida Cultural y a su realización personal

Unidad de Medida:
Participaciones

Periodo	Acumulado
Observ.: (NOV 08 A ENE 09)	399
Meta: (NOV 08 A OCT 09)	1,800
Año Ant.: (NOV 07 A OCT 08)	567

	Nov	Dic	Ene	Feb	Mar	Abr	May	Jun	Jul	Ago	Sep	Oct
■ ADMINISTRACIÓN 2006-2009 (NOV 08 A ENE 09)	323	76	0	0	0	0	0	0	0	0	0	0
■ META PROGRAMADA (NOV 08 A OCT 09)	160	80	80	160	165	165	165	165	165	165	165	165
■ MISMO PERIODO AÑO ANTERIOR (NOV 07 A OCT 08)	0	0	0	0	0	0	0	0	0	0	0	567



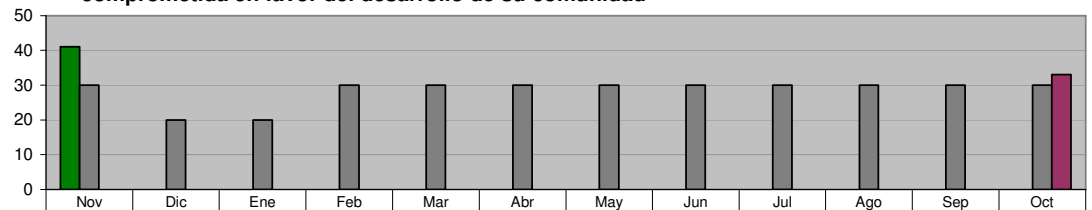
INSTITUTO MUNICIPAL DE LA MUJER

Formar grupos de Mujeres que demandan Sinergia y participación comprometida en favor del desarrollo de su comunidad

Unidad de Medida:
Participaciones

Periodo	Acumulado
Observ.: (NOV 08 A ENE 09)	41
Meta: (NOV 08 A OCT 09)	340
Año Ant.: (NOV 07 A OCT 08)	33

	Nov	Dic	Ene	Feb	Mar	Abr	May	Jun	Jul	Ago	Sep	Oct
■ ADMINISTRACIÓN 2006-2009 (NOV 08 A ENE 09)	41	0	0	0	0	0	0	0	0	0	0	0
■ META PROGRAMADA (NOV 08 A OCT 09)	30	20	20	30	30	30	30	30	30	30	30	30
■ MISMO PERIODO AÑO ANTERIOR (NOV 07 A OCT 08)	0	0	0	0	0	0	0	0	0	0	0	33



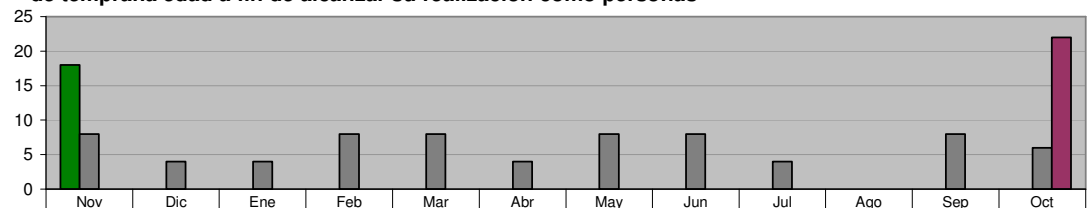
INSTITUTO MUNICIPAL DE LA MUJER

Impulsar acciones que fomenten la equidad de género en niños de temprana edad a fin de alcanzar su realización como personas

Unidad de Medida:
Pláticas en Planteles Educativos

Periodo	Acumulado
Observ.: (NOV 08 A ENE 09)	18
Meta: (NOV 08 A OCT 09)	70
Año Ant.: (NOV 07 A OCT 08)	22

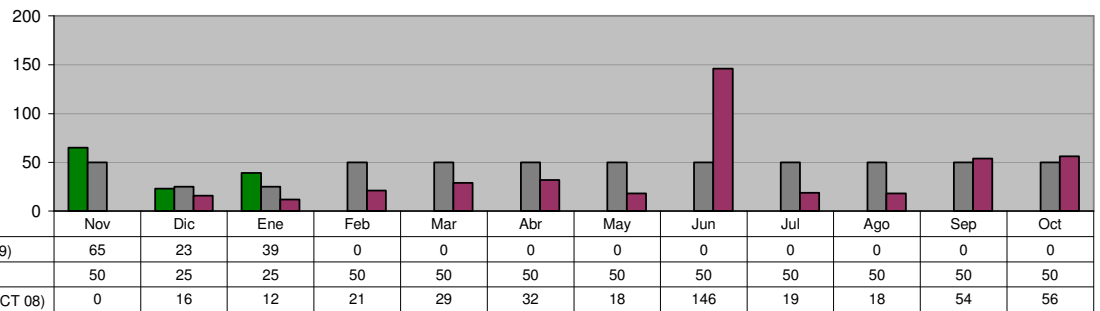
	Nov	Dic	Ene	Feb	Mar	Abr	May	Jun	Jul	Ago	Sep	Oct
■ ADMINISTRACIÓN 2006-2009 (NOV 08 A ENE 09)	18	0	0	0	0	0	0	0	0	0	0	0
■ META PROGRAMADA (NOV 08 A OCT 09)	8	4	4	8	8	4	8	8	4	0	8	6
■ MISMO PERIODO AÑO ANTERIOR (NOV 07 A OCT 08)	0	0	0	0	0	0	0	0	0	0	0	22



INSTITUTO MUNICIPAL DE LA MUJER
Asesorías Jurídicas

Unidad de Medida:
Asesorías

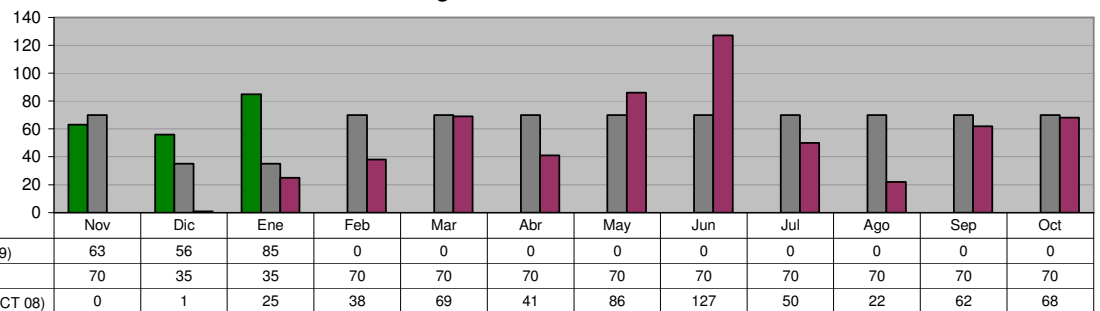
Periodo	Acumulado
Observ.: (NOV 08 A ENE 09)	127
Meta: (NOV 08 A OCT 09)	550
Año Ant.: (NOV 07 A OCT 08)	421



INSTITUTO MUNICIPAL DE LA MUJER
Asesorías Psicológicas

Unidad de Medida:
Sesiones

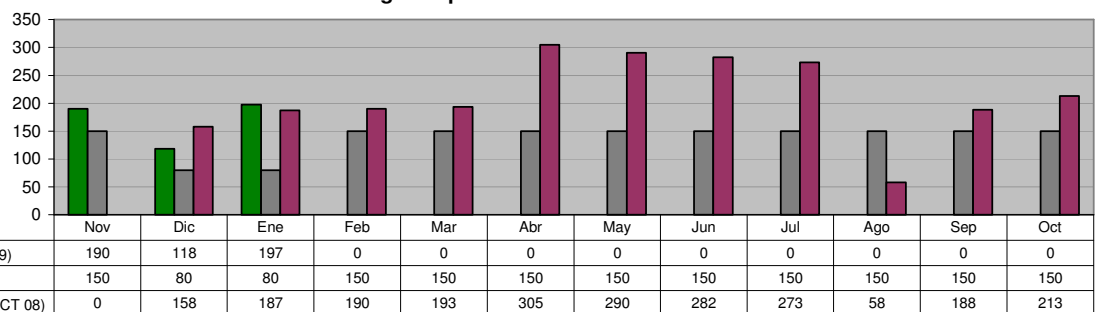
Periodo	Acumulado
Observ.: (NOV 08 A ENE 09)	204
Meta: (NOV 08 A OCT 09)	770
Año Ant.: (NOV 07 A OCT 08)	589



INSTITUTO MUNICIPAL DE LA MUJER
Consultas Ginecológico-Optometrista

Unidad de Medida:
Servicios de Salud

Periodo	Acumulado
Observ.: (NOV 08 A ENE 09)	505
Meta: (NOV 08 A OCT 09)	1,660
Año Ant.: (NOV 07 A OCT 08)	2,337

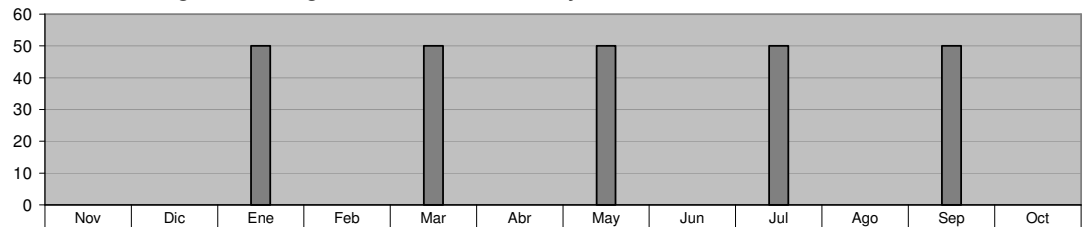


SECRETARÍA DEL AYUNTAMIENTO

OFICINA DEL SECRETARIO Programa de Regularización con Fomerrey

Unidad de Medida:
 Lotes

Periodo	Acumulado
Observ.: (NOV 08 A ENE 09)	0
Meta: (NOV 08 A OCT 09)	250
Año Ant.: (NOV 07 A OCT 08)	0

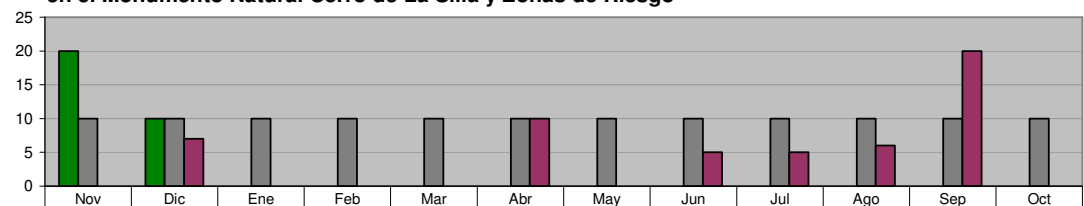


	Nov	Dic	Ene	Feb	Mar	Abr	May	Jun	Jul	Ago	Sep	Oct
■ ADMINISTRACIÓN 2006-2009 (NOV 08 A ENE 09)	0	0	0	0	0	0	0	0	0	0	0	0
■ META PROGRAMADA (NOV 08 A OCT 09)	0	0	50	0	50	0	50	0	50	0	50	0
■ MISMO PERIODO AÑO ANTERIOR (NOV 07 A OCT 08)	0	0	0	0	0	0	0	0	0	0	0	0

OFICINA DEL SECRETARIO Gestionar ante Fomerrey la reubicación de las familias que se encuentran en el Monumento Natural Cerro de La Silla y Zonas de Riesgo

Unidad de Medida:
 Lotes

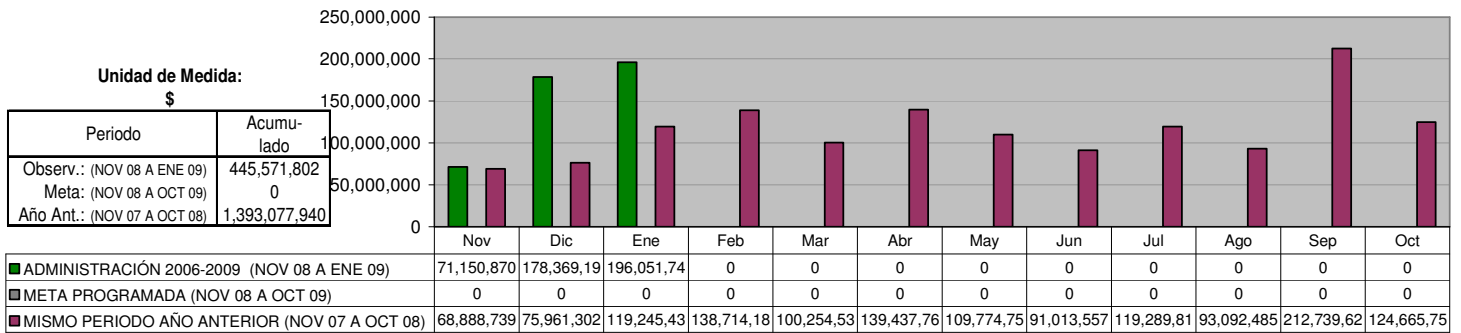
Periodo	Acumulado
Observ.: (NOV 08 A ENE 09)	30
Meta: (NOV 08 A OCT 09)	120
Año Ant.: (NOV 07 A OCT 08)	53



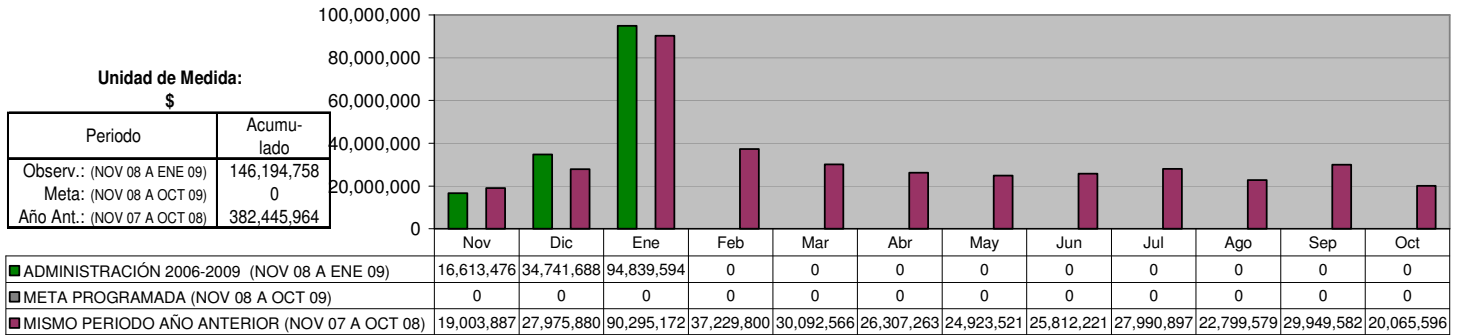
	Nov	Dic	Ene	Feb	Mar	Abr	May	Jun	Jul	Ago	Sep	Oct
■ ADMINISTRACIÓN 2006-2009 (NOV 08 A ENE 09)	20	10	0	0	0	0	0	0	0	0	0	0
■ META PROGRAMADA (NOV 08 A OCT 09)	10	10	10	10	10	10	10	10	10	10	10	10
■ MISMO PERIODO AÑO ANTERIOR (NOV 07 A OCT 08)	0	7	0	0	0	10	0	5	5	6	20	0

SECRETARIA DE FINANZAS Y TESORERÍA MUNICIPAL

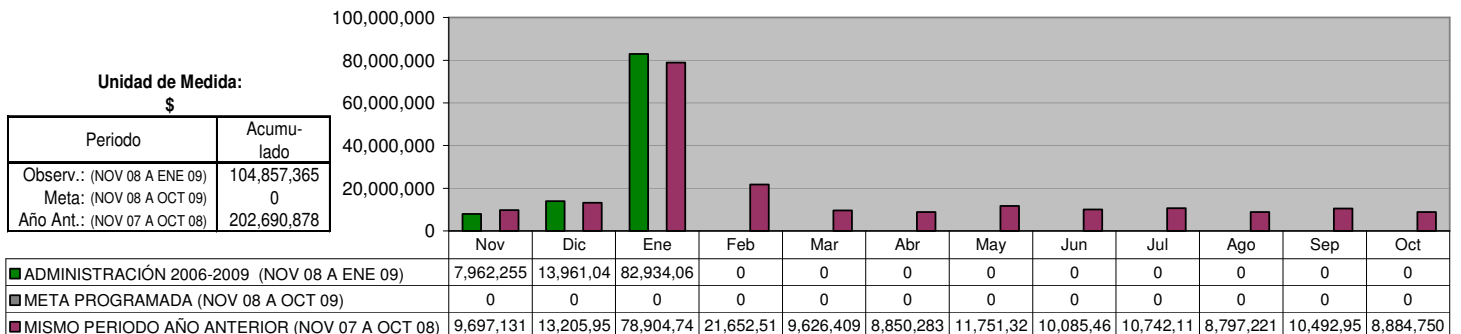
INGRESOS TOTALES



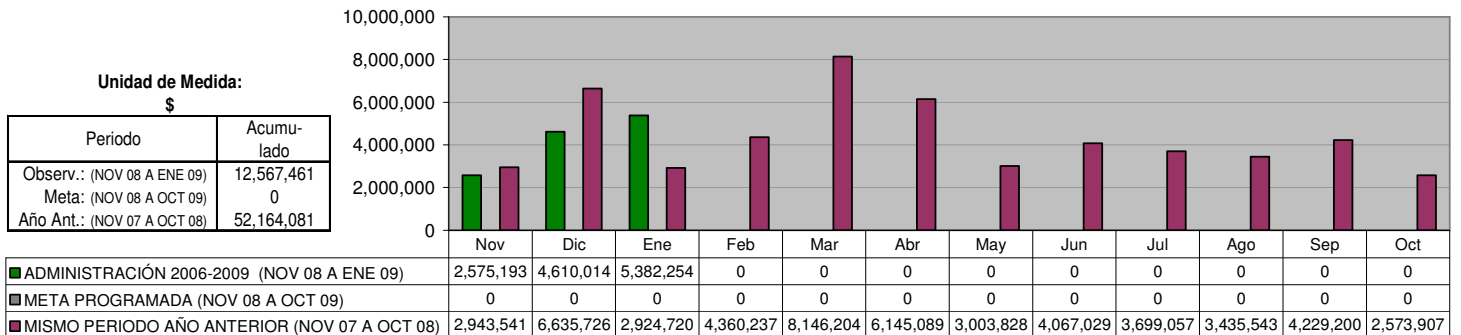
INGRESOS PROPIOS



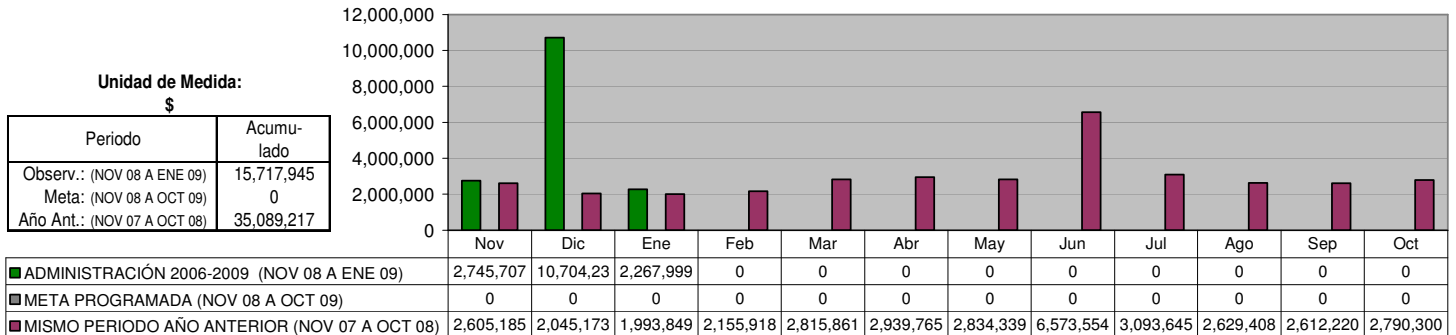
IMPUESTOS



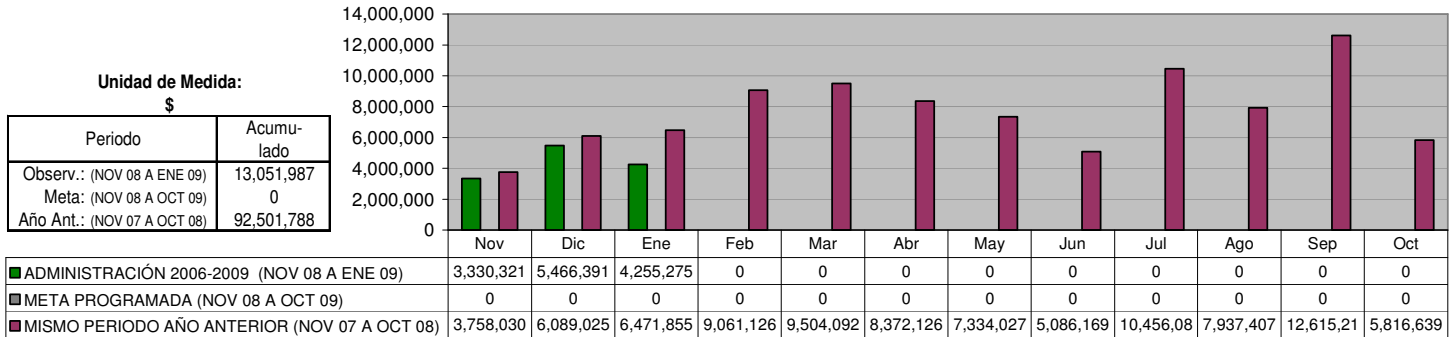
DERECHOS



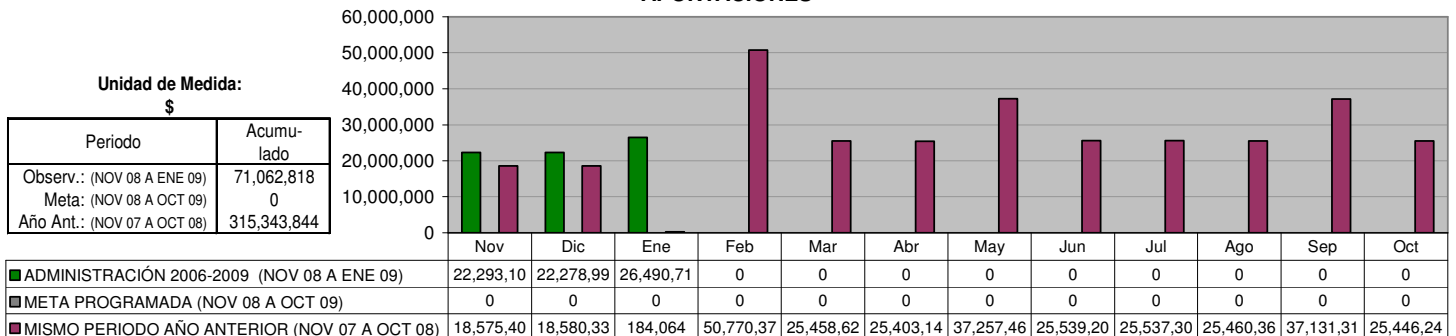
PRODUCTOS



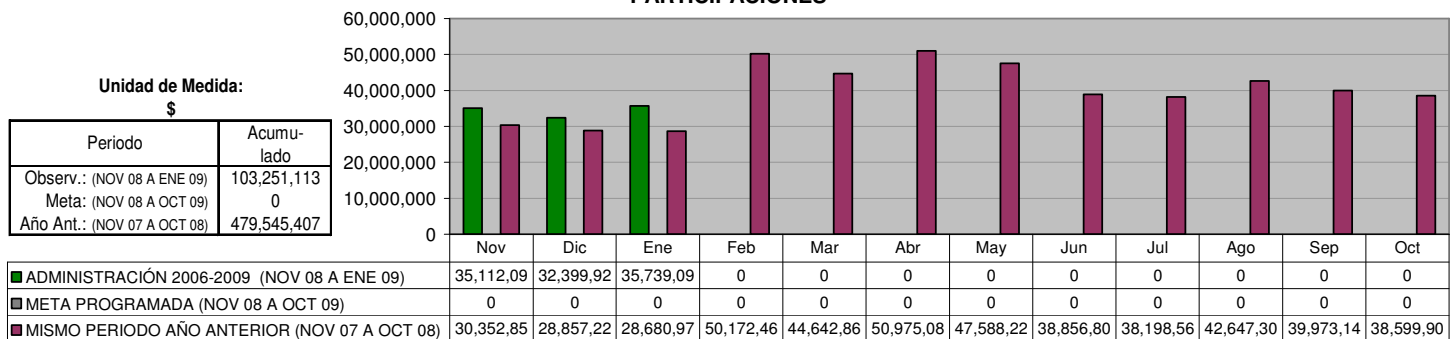
APROVECHAMIENTOS



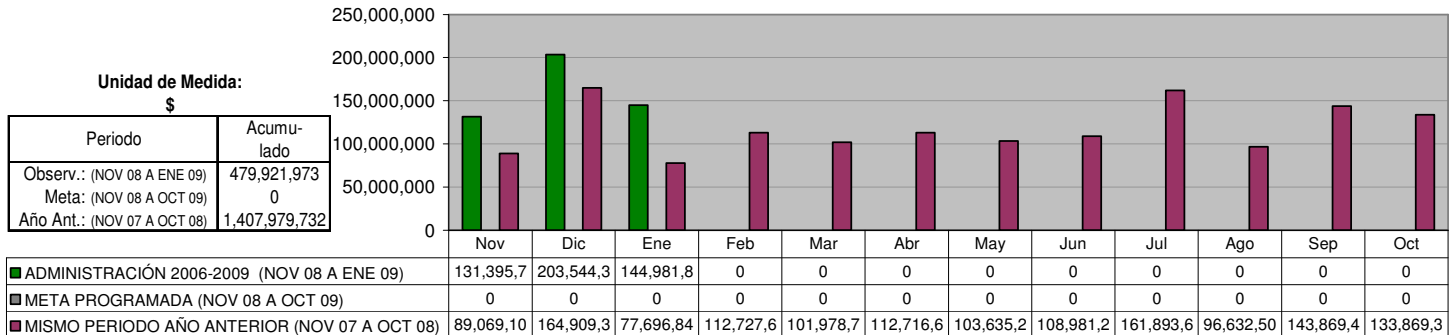
APORTACIONES



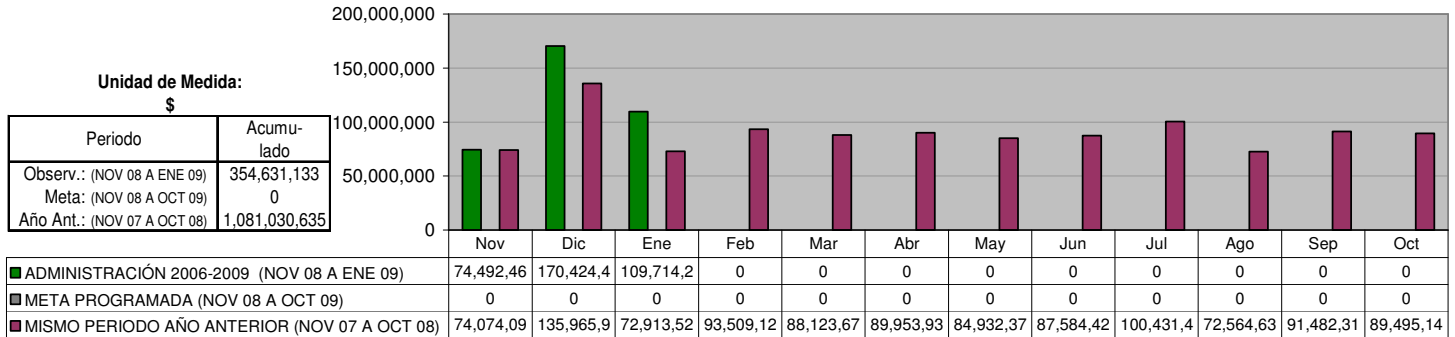
PARTICIPACIONES



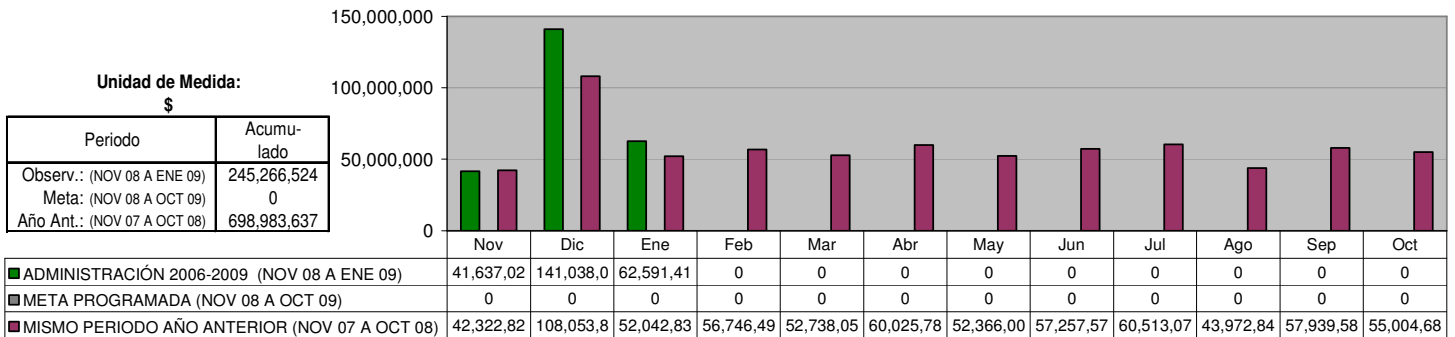
EGRESOS TOTALES



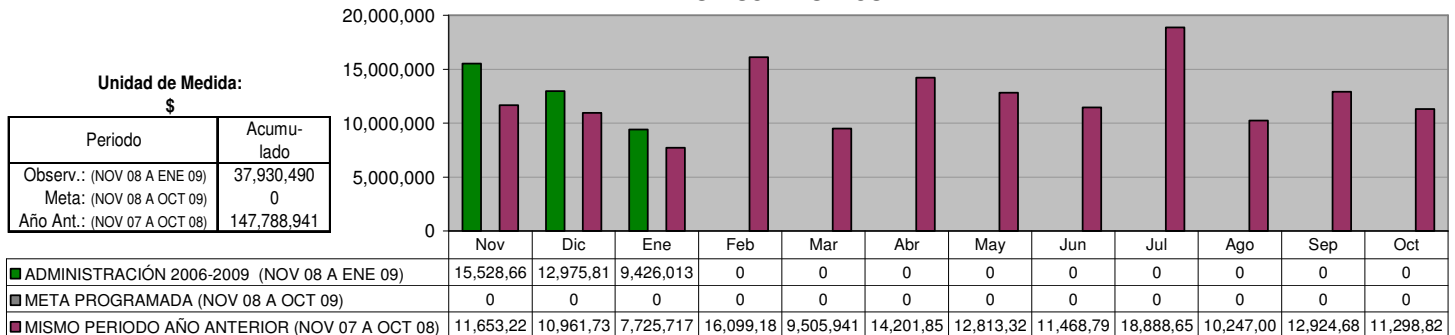
GASTO CORRIENTE



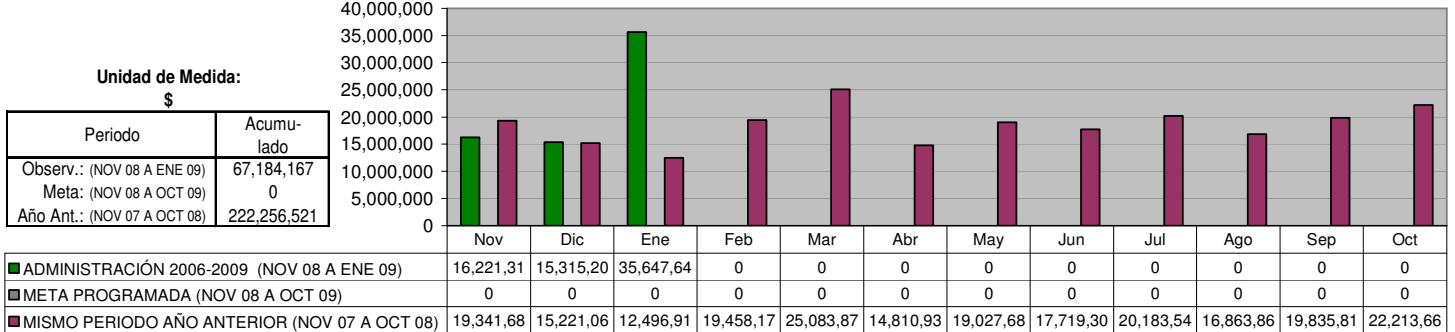
SERVICIOS PERSONALES



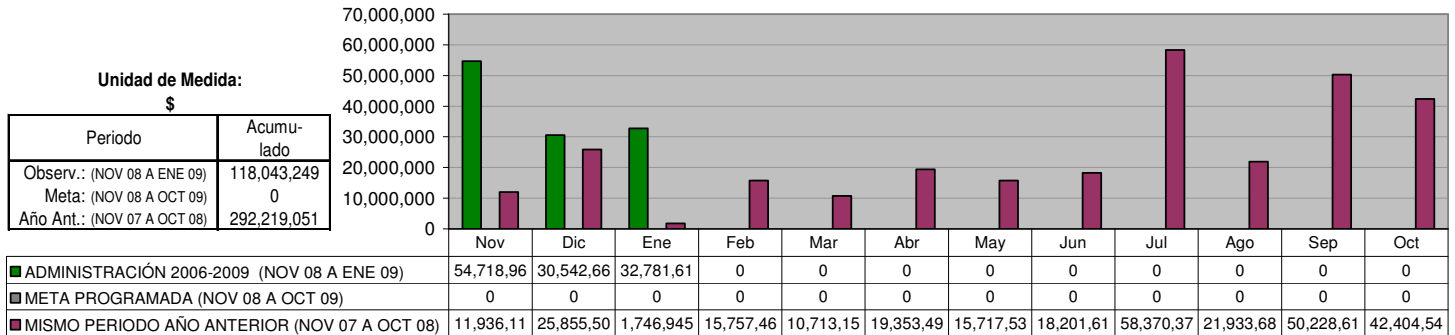
MATERIALES Y SUMINISTROS



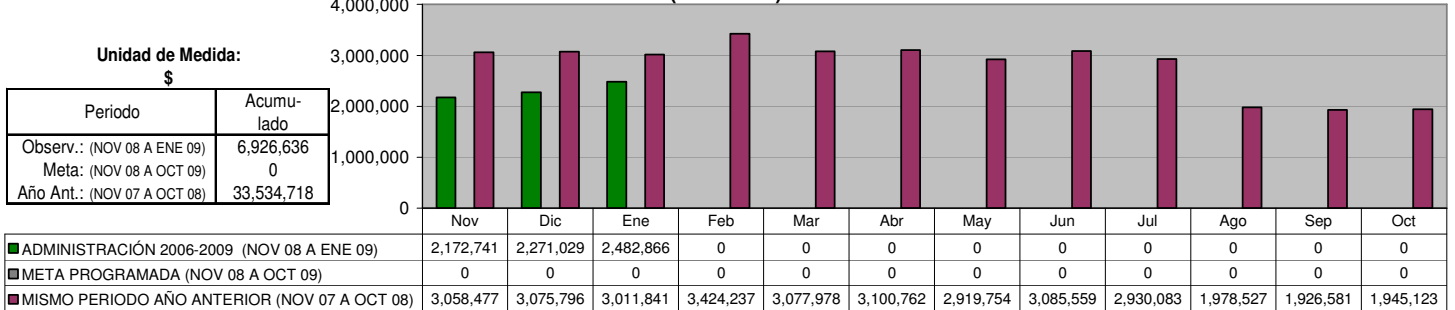
SERVICIOS GENERALES



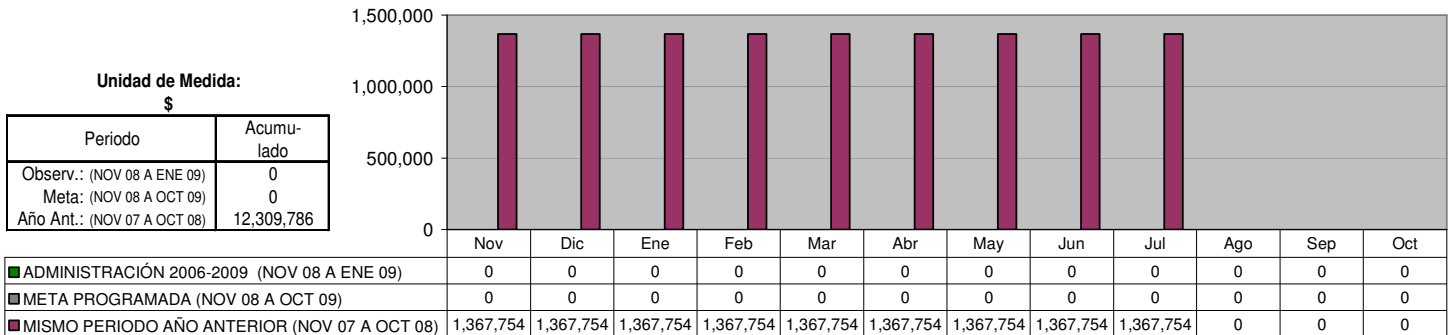
INVERSIONES



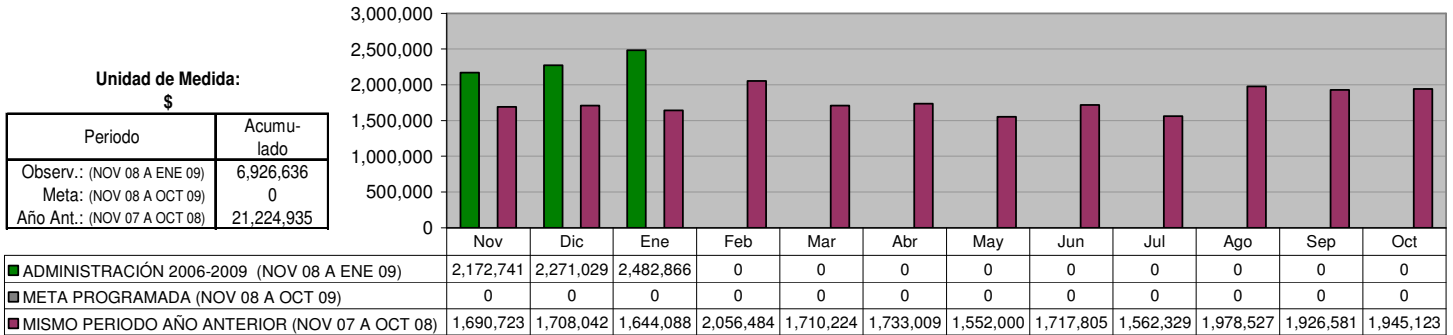
DEUDA A LARGO PLAZO (Banobras)



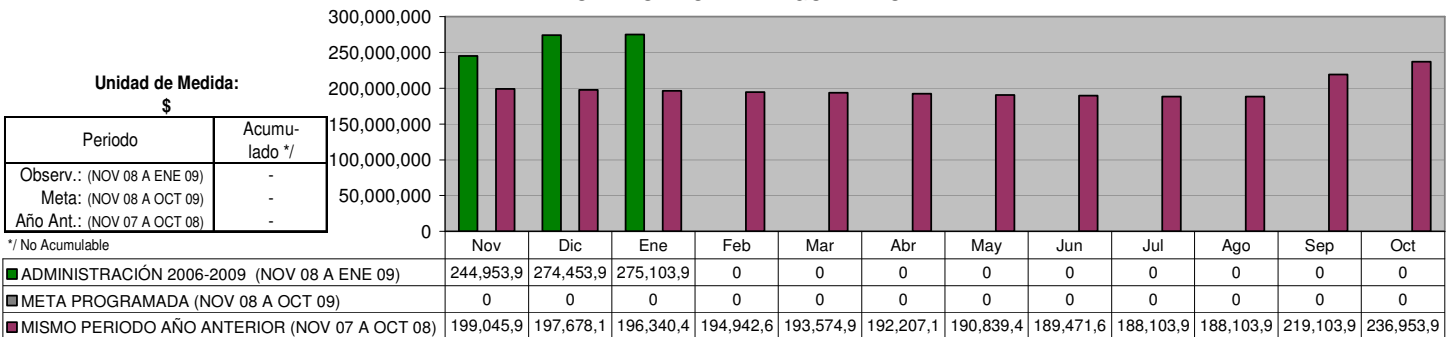
AMORTIZACIÓN DE CAPITAL



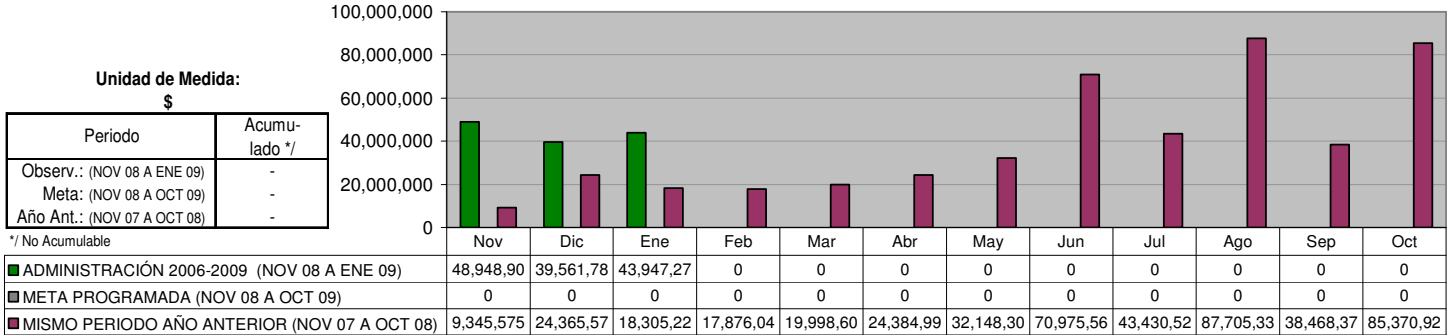
PAGO DE INTERESES



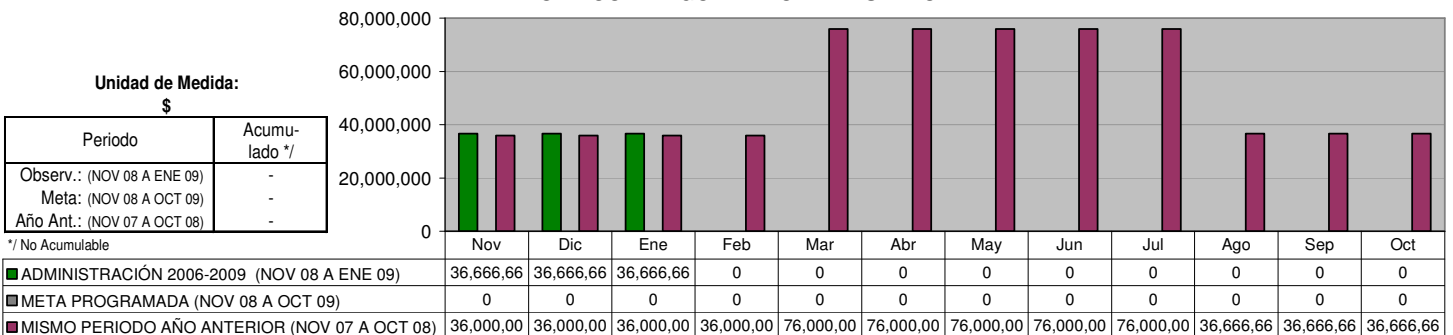
DEUDA PÚBLICA A LARGO PLAZO



DEUDA PÚBLICA A CORTO PLAZO



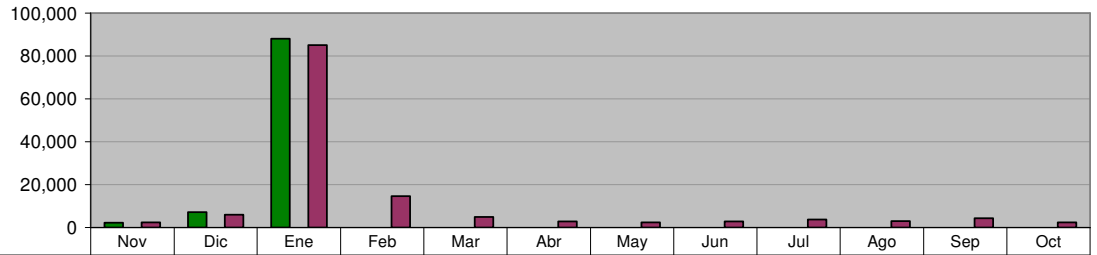
DEUDA CON EL GOBIERNO DEL ESTADO



EXPEDIENTES CATASTRALES COBRADOS

Unidad de Medida:
Número

Periodo	Acumulado
Observ.: (NOV 08 A ENE 09)	97,439
Meta: (NOV 08 A OCT 09)	0
Año Ant.: (NOV 07 A OCT 08)	134,042

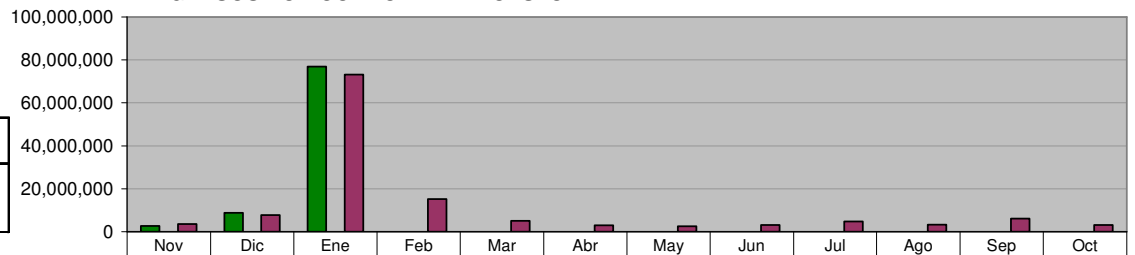


	Nov	Dic	Ene	Feb	Mar	Abr	May	Jun	Jul	Ago	Sep	Oct
■ ADMINISTRACIÓN 2006-2009 (NOV 08 A ENE 09)	2,208	7,161	88,070	0	0	0	0	0	0	0	0	0
■ META PROGRAMADA (NOV 08 A OCT 09)	0	0	0	0	0	0	0	0	0	0	0	0
■ MISMO PERIODO AÑO ANTERIOR (NOV 07 A OCT 08)	2,386	5,916	84,953	14,602	4,854	2,805	2,327	2,802	3,782	2,996	4,321	2,298

INGRESOS POR COBRO DEL IMPUESTO PREDIAL

Unidad de Medida:
\$

Periodo	Acumulado
Observ.: (NOV 08 A ENE 09)	88,289,785
Meta: (NOV 08 A OCT 09)	0
Año Ant.: (NOV 07 A OCT 08)	130,343,726

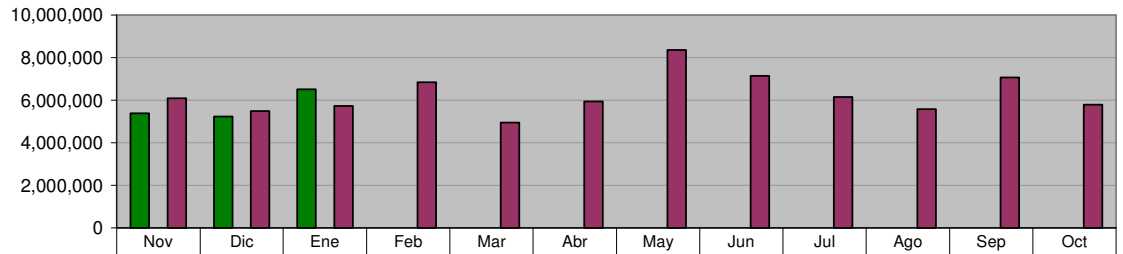


	Nov	Dic	Ene	Feb	Mar	Abr	May	Jun	Jul	Ago	Sep	Oct
■ ADMINISTRACIÓN 2006-2009 (NOV 08 A ENE 09)	2,622,174	8,808,554	76,859,05	0	0	0	0	0	0	0	0	0
■ META PROGRAMADA (NOV 08 A OCT 09)	0	0	0	0	0	0	0	0	0	0	0	0
■ MISMO PERIODO AÑO ANTERIOR (NOV 07 A OCT 08)	3,567,542	7,726,453	73,173,94	15,206,75	4,997,899	3,010,417	2,451,621	3,166,169	4,635,482	3,262,913	5,996,532	3,147,994

INGRESOS POR COBRO DE ISAI

Unidad de Medida:
\$

Periodo	Acumulado
Observ.: (NOV 08 A ENE 09)	17,138,258
Meta: (NOV 08 A OCT 09)	0
Año Ant.: (NOV 07 A OCT 08)	75,108,338




	Nov	Dic	Ene	Feb	Mar	Abr	May	Jun	Jul	Ago	Sep	Oct
■ ADMINISTRACIÓN 2006-2009 (NOV 08 A ENE 09)	5,385,262	5,240,305	6,512,691	0	0	0	0	0	0	0	0	0
■ META PROGRAMADA (NOV 08 A OCT 09)	0	0	0	0	0	0	0	0	0	0	0	0
■ MISMO PERIODO AÑO ANTERIOR (NOV 07 A OCT 08)	6,091,846	5,480,156	5,728,188	6,832,056	4,946,472	5,930,487	8,358,800	7,139,092	6,150,919	5,581,286	7,067,773	5,801,263

INGRESOS POR MODERNIZACIÓN

Unidad de Medida:
\$

Periodo	Acumulado
Observ.: (NOV 08 A ENE 09)	0
Meta: (NOV 08 A OCT 09)	0
Año Ant.: (NOV 07 A OCT 08)	261,636

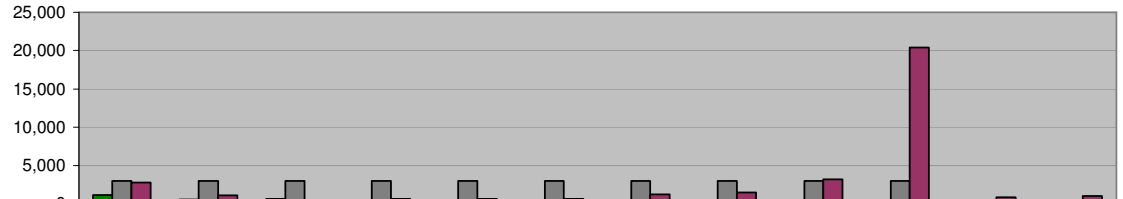


	Nov	Dic	Ene	Feb	Mar	Abr	May	Jun	Jul	Ago	Sep	Oct
■ ADMINISTRACIÓN 2006-2009 (NOV 08 A ENE 09)	0	0	0	0	0	0	0	0	0	0	0	0
■ META PROGRAMADA (NOV 08 A OCT 09)	0	0	0	0	0	0	0	0	0	0	0	0
■ MISMO PERIODO AÑO ANTERIOR (NOV 07 A OCT 08)	78,670	68,392	86,297	28,277	0	0	0	0	0	0	0	0

**Expedición de VoBo para el pago de refrendos y multas. (Vistos Buenos)
 Requerimientos para cobro de contribuciones**

Unidad de Medida:
Número

Periodo	Acumulado
Observ.: (NOV 08 A ENE 09)	2,362
Meta: (NOV 08 A OCT 09)	30,000
Año Ant.: (NOV 07 A OCT 08)	34,526



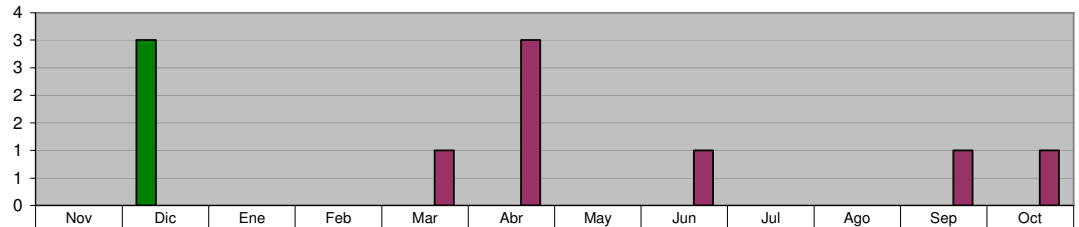
	Nov	Dic	Ene	Feb	Mar	Abr	May	Jun	Jul	Ago	Sep	Oct
■ ADMINISTRACIÓN 2006-2009 (NOV 08 A ENE 09)	1,150	560	652	0	0	0	0	0	0	0	0	0
■ META PROGRAMADA (NOV 08 A OCT 09)	3,000	3,000	3,000	3,000	3,000	3,000	3,000	3,000	3,000	3,000	0	0
■ MISMO PERIODO AÑO ANTERIOR (NOV 07 A OCT 08)	2,760	1,111	492	635	660	649	1,235	1,497	3,186	20,386	888	1,027

CENTRO DE DESARROLLO URBANO Y ECOLOGÍA

DIRECCIÓN DE FRACCIONAMIENTOS Y REGULARIZACIÓN Proyectos ejecutivos autorizados (fraccionamientos)

Unidad de Medida:
Número

Periodo	Acumulado
Observ.: (NOV 08 A ENE 09)	3
Meta: (NOV 08 A OCT 09)	0
Año Ant.: (NOV 07 A OCT 08)	7

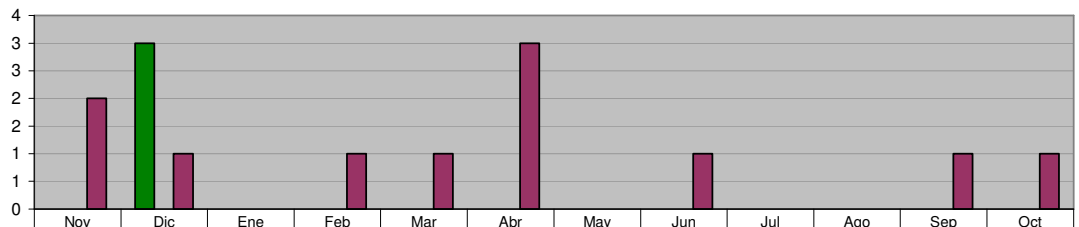


■ ADMINISTRACIÓN 2006-2009 (NOV 08 A ENE 09)	0	3	0	0	0	0	0	0	0	0	0	0
■ META PROGRAMADA (NOV 08 A OCT 09)	0	0	0	0	0	0	0	0	0	0	0	0
■ MISMO PERIODO AÑO ANTERIOR (NOV 07 A OCT 08)	0	0	0	0	1	3	0	1	0	0	1	1

DIRECCIÓN DE FRACCIONAMIENTOS Y REGULARIZACIÓN Autorizaciones de Fraccionamientos

Unidad de Medida:
Número

Periodo	Acumulado
Observ.: (NOV 08 A ENE 09)	3
Meta: (NOV 08 A OCT 09)	0
Año Ant.: (NOV 07 A OCT 08)	11

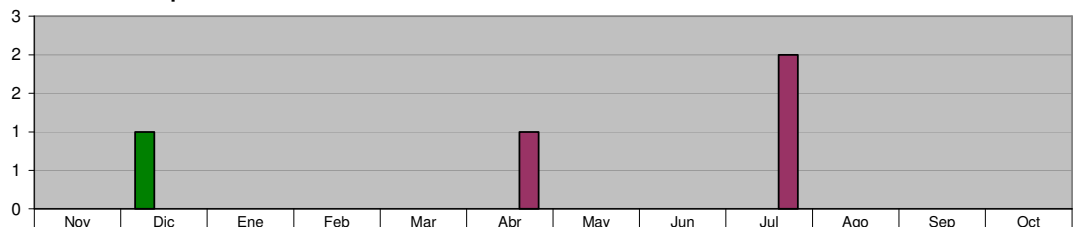


■ ADMINISTRACIÓN 2006-2009 (NOV 08 A ENE 09)	0	3	0	0	0	0	0	0	0	0	0	0
■ META PROGRAMADA (NOV 08 A OCT 09)	0	0	0	0	0	0	0	0	0	0	0	0
■ MISMO PERIODO AÑO ANTERIOR (NOV 07 A OCT 08)	2	1	0	1	1	3	0	1	0	0	1	1

DIRECCIÓN DE FRACCIONAMIENTOS Y REGULARIZACIÓN Recepción de Fraccionamientos autorizados

Unidad de Medida:
Número

Periodo	Acumulado
Observ.: (NOV 08 A ENE 09)	1
Meta: (NOV 08 A OCT 09)	0
Año Ant.: (NOV 07 A OCT 08)	3

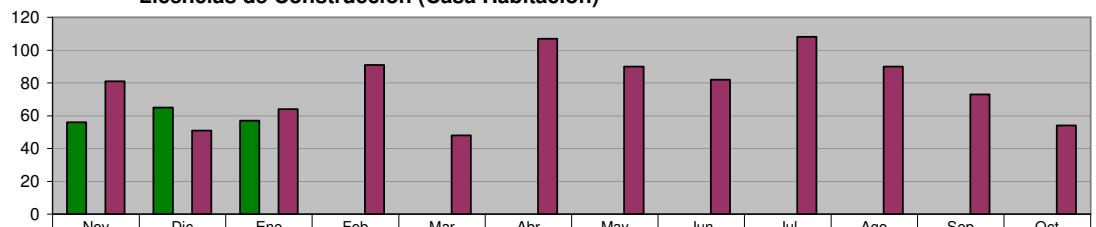


■ ADMINISTRACIÓN 2006-2009 (NOV 08 A ENE 09)	0	1	0	0	0	0	0	0	0	0	0	0
■ META PROGRAMADA (NOV 08 A OCT 09)	0	0	0	0	0	0	0	0	0	0	0	0
■ MISMO PERIODO AÑO ANTERIOR (NOV 07 A OCT 08)	0	0	0	0	0	1	0	0	2	0	0	0

DIRECCIÓN DE PERMISOS DE CONSTRUCCIÓN Y USO DE SUELO Licencias de Construcción (Casa Habitación)

Unidad de Medida:
Licencias

Periodo	Acumulado
Observ.: (NOV 08 A ENE 09)	178
Meta: (NOV 08 A OCT 09)	0
Año Ant.: (NOV 07 A OCT 08)	939

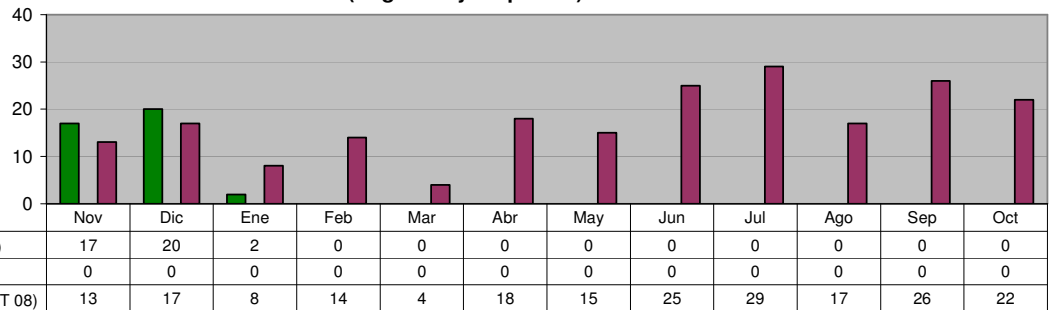


■ ADMINISTRACIÓN 2006-2009 (NOV 08 A ENE 09)	56	65	57	0	0	0	0	0	0	0	0	0
■ META PROGRAMADA (NOV 08 A OCT 09)	0	0	0	0	0	0	0	0	0	0	0	0
■ MISMO PERIODO AÑO ANTERIOR (NOV 07 A OCT 08)	81	51	64	91	48	107	90	82	108	90	73	54

COORDINACIÓN DE USO DE SUELO
Licencias de Construcción (Negocios y Empresas)

Unidad de Medida:
Licencias

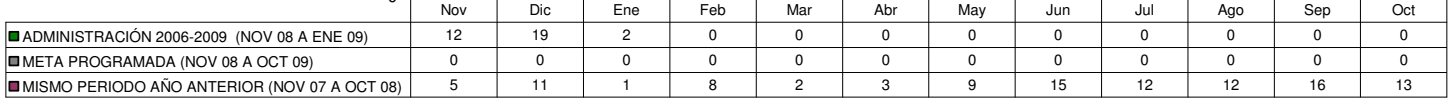
Periodo	Acumulado
Observ.: (NOV 08 A ENE 09)	39
Meta: (NOV 08 A OCT 09)	0
Año Ant.: (NOV 07 A OCT 08)	208



COORDINACIÓN DE USO DE SUELO
Licencias de Uso de Suelo

Unidad de Medida:
Licencias

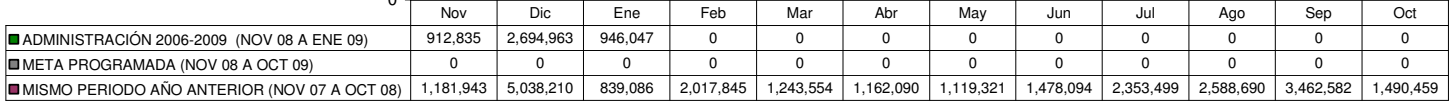
Periodo	Acumulado
Observ.: (NOV 08 A ENE 09)	33
Meta: (NOV 08 A OCT 09)	0
Año Ant.: (NOV 07 A OCT 08)	107



DIRECCIÓN DE PERMISOS DE CONSTRUCCIÓN Y USO DE SUELO
Total de Ingresos Percibidos

Unidad de Medida:
\$

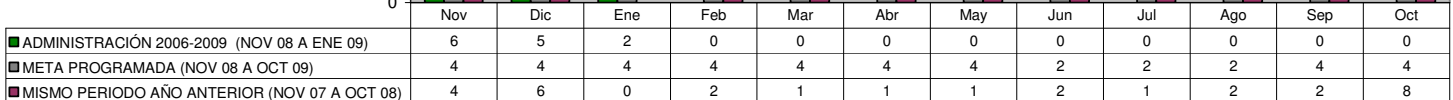
Periodo	Acumulado
Observ.: (NOV 08 A ENE 09)	4,553,845
Meta: (NOV 08 A OCT 09)	0
Año Ant.: (NOV 07 A OCT 08)	23,975,373



DIRECCIÓN DE ECOLOGÍA
Visita Técnica de Control Ambiental a Negocios ya Regularizados

Unidad de Medida:
Número

Periodo	Acumulado
Observ.: (NOV 08 A ENE 09)	13
Meta: (NOV 08 A OCT 09)	42
Año Ant.: (NOV 07 A OCT 08)	30

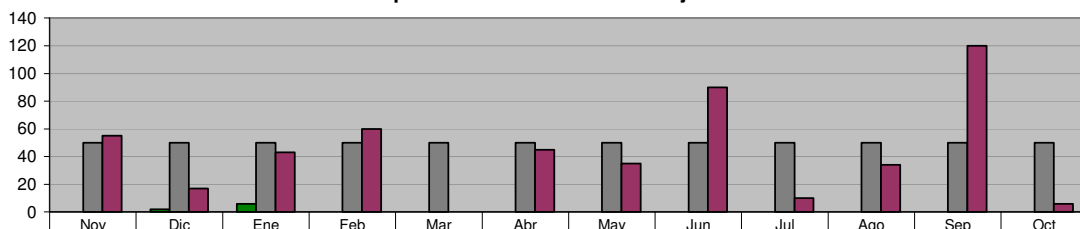


DIRECCIÓN DE ECOLOGÍA

Visita Técnica de Control Ambiental por Inventario de Fuentes Fijas

Unidad de Medida:
Número

Periodo	Acumulado
Observ.: (NOV 08 A ENE 09)	8
Meta: (NOV 08 A OCT 09)	600
Año Ant.: (NOV 07 A OCT 08)	515



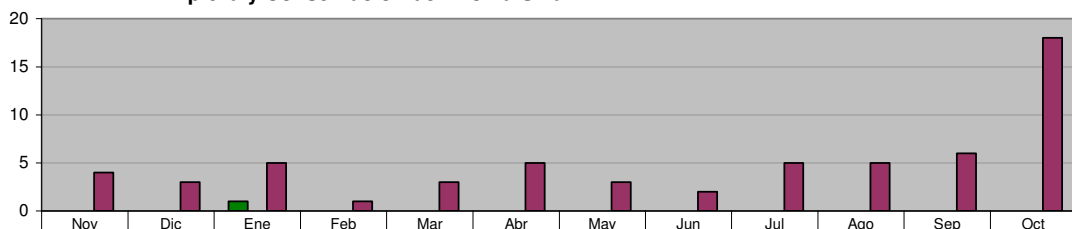
	Nov	Dic	Ene	Feb	Mar	Abr	May	Jun	Jul	Ago	Sep	Oct
■ ADMINISTRACIÓN 2006-2009 (NOV 08 A ENE 09)	0	2	6	0	0	0	0	0	0	0	0	0
■ META PROGRAMADA (NOV 08 A OCT 09)	50	50	50	50	50	50	50	50	50	50	50	50
■ MISMO PERIODO AÑO ANTERIOR (NOV 07 A OCT 08)	55	17	43	60	0	45	35	90	10	34	120	6

DIRECCIÓN DE ECOLOGÍA

Limpieza y Conservación del Río La Silla

Unidad de Medida:
Recorridos

Periodo	Acumulado
Observ.: (NOV 08 A ENE 09)	1
Meta: (NOV 08 A OCT 09)	0
Año Ant.: (NOV 07 A OCT 08)	60



	Nov	Dic	Ene	Feb	Mar	Abr	May	Jun	Jul	Ago	Sep	Oct
■ ADMINISTRACIÓN 2006-2009 (NOV 08 A ENE 09)	0	0	1	0	0	0	0	0	0	0	0	0
■ META PROGRAMADA (NOV 08 A OCT 09)	0	0	0	0	0	0	0	0	0	0	0	0
■ MISMO PERIODO AÑO ANTERIOR (NOV 07 A OCT 08)	4	3	5	1	3	5	3	2	5	5	6	18

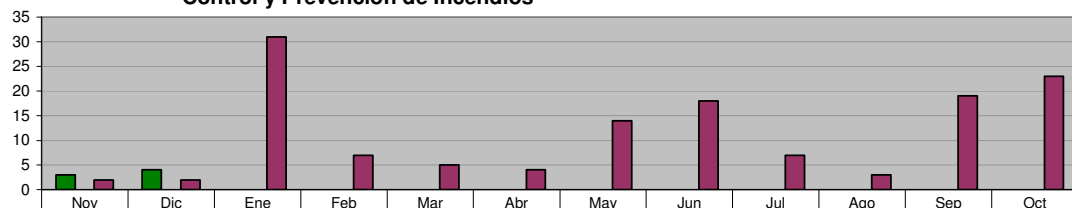
DIRECCIÓN DE ECOLOGÍA

CONFERENCIAS SOBRE TEMAS AMBIENTALES (En Planteles Educativos y C.E.A)

Control y Prevención de Incendios

Unidad de Medida:
Número

Periodo	Acumulado
Observ.: (NOV 08 A ENE 09)	7
Meta: (NOV 08 A OCT 09)	0
Año Ant.: (NOV 07 A OCT 08)	135



	Nov	Dic	Ene	Feb	Mar	Abr	May	Jun	Jul	Ago	Sep	Oct
■ ADMINISTRACIÓN 2006-2009 (NOV 08 A ENE 09)	3	4	0	0	0	0	0	0	0	0	0	0
■ META PROGRAMADA (NOV 08 A OCT 09)	0	0	0	0	0	0	0	0	0	0	0	0
■ MISMO PERIODO AÑO ANTERIOR (NOV 07 A OCT 08)	2	2	31	7	5	4	14	18	7	3	19	23

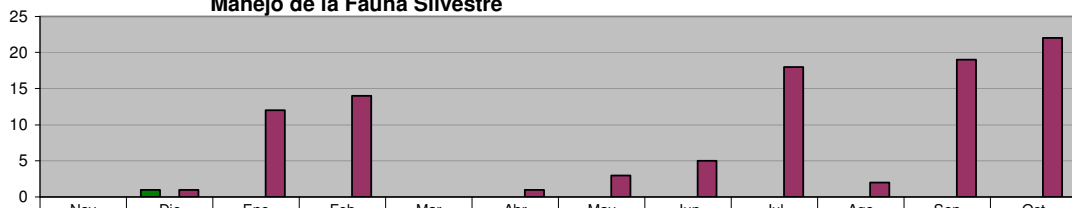
DIRECCIÓN DE ECOLOGÍA

CONFERENCIAS SOBRE TEMAS AMBIENTALES (En Planteles Educativos y C.E.A)

Manejo de la Fauna Silvestre

Unidad de Medida:
Número

Periodo	Acumulado
Observ.: (NOV 08 A ENE 09)	1
Meta: (NOV 08 A OCT 09)	0
Año Ant.: (NOV 07 A OCT 08)	97

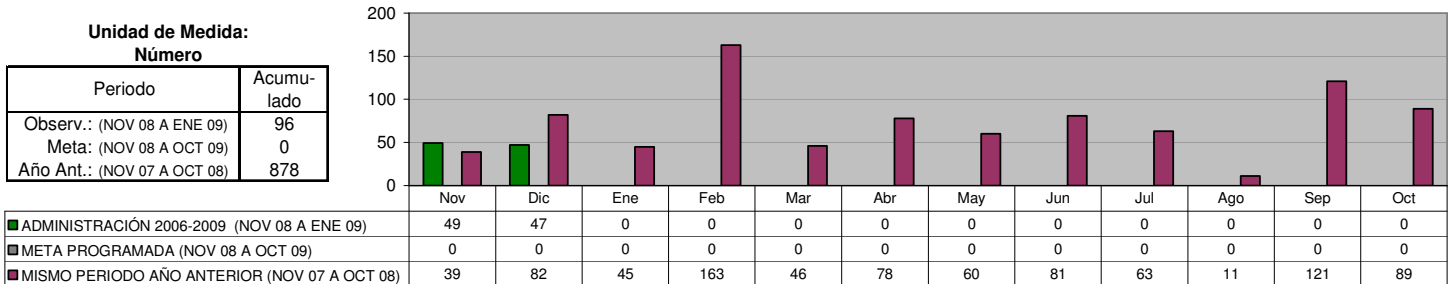


	Nov	Dic	Ene	Feb	Mar	Abr	May	Jun	Jul	Ago	Sep	Oct
■ ADMINISTRACIÓN 2006-2009 (NOV 08 A ENE 09)	0	1	0	0	0	0	0	0	0	0	0	0
■ META PROGRAMADA (NOV 08 A OCT 09)	0	0	0	0	0	0	0	0	0	0	0	0
■ MISMO PERIODO AÑO ANTERIOR (NOV 07 A OCT 08)	0	1	12	14	0	1	3	5	18	2	19	22

DIRECCIÓN DE ECOLOGÍA
CONFERENCIAS SOBRE TEMAS AMBIENTALES (En Planteles Educativos y C.E.A)
Total de Conferencias

Unidad de Medida:
Número

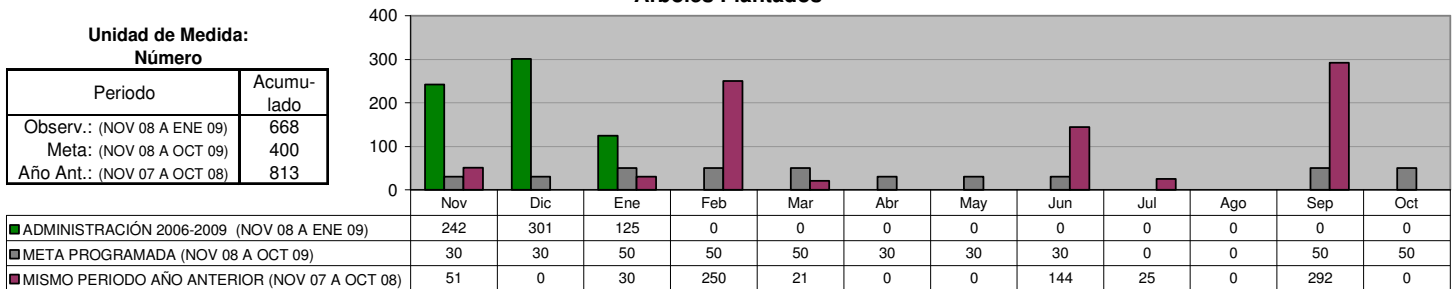
Periodo	Acumulado
Observ.: (NOV 08 A ENE 09)	96
Meta: (NOV 08 A OCT 09)	0
Año Ant.: (NOV 07 A OCT 08)	878



DIRECCIÓN DE ECOLOGÍA
CONFERENCIAS SOBRE TEMAS AMBIENTALES (En Planteles Educativos y C.E.A)
Árboles Plantados

Unidad de Medida:
Número

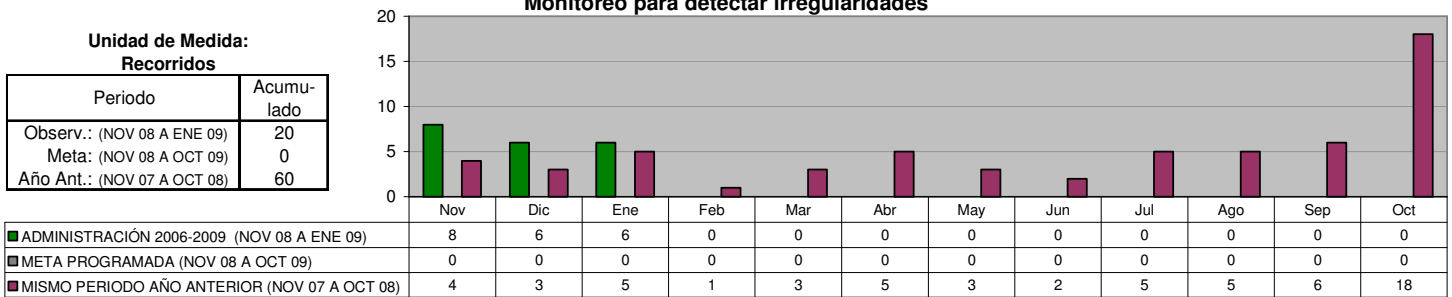
Periodo	Acumulado
Observ.: (NOV 08 A ENE 09)	668
Meta: (NOV 08 A OCT 09)	400
Año Ant.: (NOV 07 A OCT 08)	813



DIRECCIÓN DE ECOLOGÍA
LIMPIEZA Y CONSERVACIÓN DEL RÍO LA SILLA
Monitoreo para detectar irregularidades

Unidad de Medida:
Recorridos

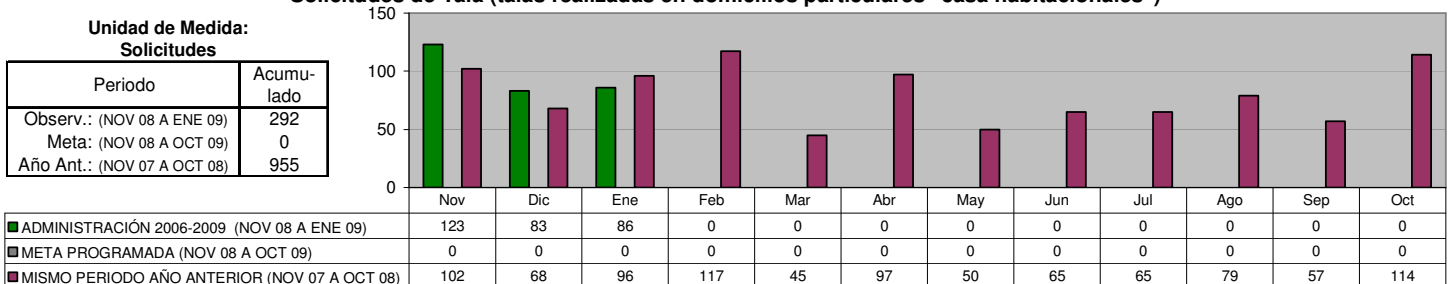
Periodo	Acumulado
Observ.: (NOV 08 A ENE 09)	20
Meta: (NOV 08 A OCT 09)	0
Año Ant.: (NOV 07 A OCT 08)	60



DIRECCIÓN DE ECOLOGÍA
VISITAS TÉCNICAS DE ORDENAMIENTO ECOLÓGICO
Solicitudes de Tala (talas realizadas en domicilios particulares "casa habitacionales")

Unidad de Medida:
Solicitudes

Periodo	Acumulado
Observ.: (NOV 08 A ENE 09)	292
Meta: (NOV 08 A OCT 09)	0
Año Ant.: (NOV 07 A OCT 08)	955



DIRECCIÓN DE ECOLOGÍA

VISITAS TÉCNICAS DE ORDENAMIENTO ECOLÓGICO

Solicitudes de Poda (podas realizadas en domicilios particulares "casa habitacionales")

Unidad de Medida:

Solicitudes

Periodo	Acumulado
Observ.: (NOV 08 A ENE 09)	246
Meta: (NOV 08 A OCT 09)	0
Año Ant.: (NOV 07 A OCT 08)	795

	Nov	Dic	Ene	Feb	Mar	Abr	May	Jun	Jul	Ago	Sep	Oct
ADMINISTRACIÓN 2006-2009 (NOV 08 A ENE 09)	112	88	46	0	0	0	0	0	0	0	0	0
META PROGRAMADA (NOV 08 A OCT 09)	0	0	0	0	0	0	0	0	0	0	0	0
MISMO PERIODO AÑO ANTERIOR (NOV 07 A OCT 08)	173	98	48	105	58	67	27	47	45	31	18	78

DIRECCIÓN DE ECOLOGÍA

VISITAS TÉCNICAS DE ORDENAMIENTO ECOLÓGICO

Evaluación de los Estudios de Impacto Ambiental (para autorizaciones de nuevos desarrollos habitacionales, industriales, comerciales y de servicios, en predios mayores a 500.00 m2)

Unidad de Medida:

Número

Periodo	Acumulado
Observ.: (NOV 08 A ENE 09)	2
Meta: (NOV 08 A OCT 09)	0
Año Ant.: (NOV 07 A OCT 08)	21

	Nov	Dic	Ene	Feb	Mar	Abr	May	Jun	Jul	Ago	Sep	Oct
ADMINISTRACIÓN 2006-2009 (NOV 08 A ENE 09)	2	0	0	0	0	0	0	0	0	0	0	0
META PROGRAMADA (NOV 08 A OCT 09)	0	0	0	0	0	0	0	0	0	0	0	0
MISMO PERIODO AÑO ANTERIOR (NOV 07 A OCT 08)	1	0	0	3	0	2	1	4	0	5	3	2

DIRECCIÓN DE ECOLOGÍA

TOTAL DE DICTÁMENES FORESTALES DE ORDENAMIENTO ECOLÓGICO

Unidad de Medida:

Dictámenes

Periodo	Acumulado
Observ.: (NOV 08 A ENE 09)	7
Meta: (NOV 08 A OCT 09)	60
Año Ant.: (NOV 07 A OCT 08)	91

	Nov	Dic	Ene	Feb	Mar	Abr	May	Jun	Jul	Ago	Sep	Oct
ADMINISTRACIÓN 2006-2009 (NOV 08 A ENE 09)	5	0	2	0	0	0	0	0	0	0	0	0
META PROGRAMADA (NOV 08 A OCT 09)	5	5	5	5	5	5	5	5	5	5	5	5
MISMO PERIODO AÑO ANTERIOR (NOV 07 A OCT 08)	11	1	2	9	8	8	10	8	4	17	8	5

DIRECCIÓN DE ECOLOGÍA

TOTAL DE DICTÁMENES TÉCNICOS DE ORDENAMIENTO ECOLÓGICO (realizados para dictar lineamientos Ecológicos en Trámites de Nuevos Desarrollos habitacionales, industriales, comerciales y de servicios)

Unidad de Medida:

Dictámenes

Periodo	Acumulado
Observ.: (NOV 08 A ENE 09)	10
Meta: (NOV 08 A OCT 09)	60
Año Ant.: (NOV 07 A OCT 08)	17

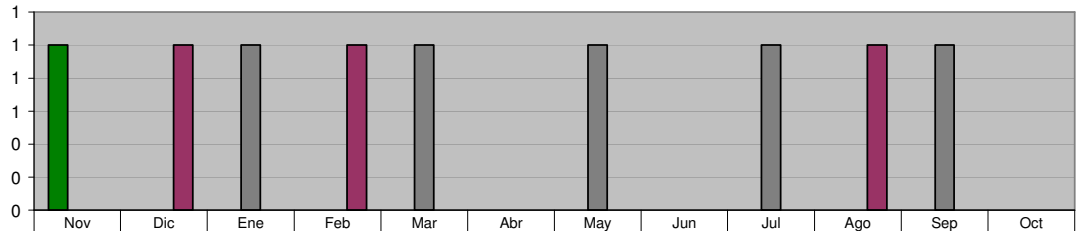
	Nov	Dic	Ene	Feb	Mar	Abr	May	Jun	Jul	Ago	Sep	Oct
ADMINISTRACIÓN 2006-2009 (NOV 08 A ENE 09)	4	5	1	0	0	0	0	0	0	0	0	0
META PROGRAMADA (NOV 08 A OCT 09)	5	5	5	5	5	5	5	5	5	5	5	5
MISMO PERIODO AÑO ANTERIOR (NOV 07 A OCT 08)	2	0	0	3	1	0	0	2	2	0	2	5

SECRETARÍA DE OBRAS PÚBLICAS Y VIALIDAD

DIRECCIÓN DE VIALIDAD Semaforización de Nuevas Intersecciones Viales

Unidad de Medida:
Intersección Vial

Periodo	Acumulado
Observ.: (NOV 08 A ENE 09)	1
Meta: (NOV 08 A OCT 09)	5
Año Ant.: (NOV 07 A OCT 08)	3

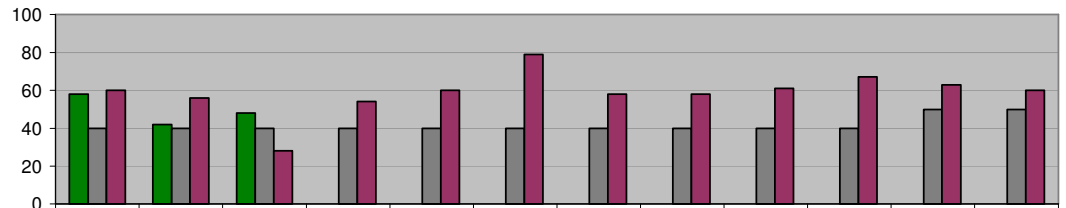


ADMINISTRACIÓN 2006-2009 (NOV 08 A ENE 09)	1	0	0	0	0	0	0	0	0	0	0	0
META PROGRAMADA (NOV 08 A OCT 09)	0	0	1	0	1	0	1	0	1	0	1	0
MISMO PERIODO AÑO ANTERIOR (NOV 07 A OCT 08)	0	1	0	1	0	0	0	0	0	1	0	0

DIRECCIÓN DE VIALIDAD Acciones de Mantenimiento, reparación y modernización a semáforos existentes

Unidad de Medida:
Acciones

Periodo	Acumulado
Observ.: (NOV 08 A ENE 09)	148
Meta: (NOV 08 A OCT 09)	500
Año Ant.: (NOV 07 A OCT 08)	704

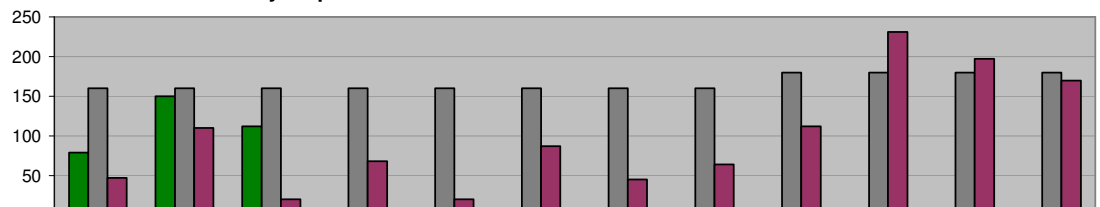


ADMINISTRACIÓN 2006-2009 (NOV 08 A ENE 09)	58	42	48	0	0	0	0	0	0	0	0	0
META PROGRAMADA (NOV 08 A OCT 09)	40	40	40	40	40	40	40	40	40	40	50	50
MISMO PERIODO AÑO ANTERIOR (NOV 07 A OCT 08)	60	56	28	54	60	79	58	58	61	67	63	60

DIRECCIÓN DE VIALIDAD Rehabilitación y limpieza de Señalamiento vertical

Unidad de Medida:
Piezas

Periodo	Acumulado
Observ.: (NOV 08 A ENE 09)	341
Meta: (NOV 08 A OCT 09)	2,000
Año Ant.: (NOV 07 A OCT 08)	1,171

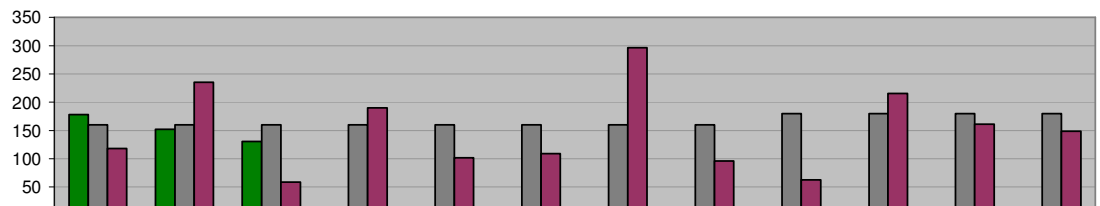


ADMINISTRACIÓN 2006-2009 (NOV 08 A ENE 09)	79	150	112	0	0	0	0	0	0	0	0	0
META PROGRAMADA (NOV 08 A OCT 09)	160	160	160	160	160	160	160	160	180	180	180	180
MISMO PERIODO AÑO ANTERIOR (NOV 07 A OCT 08)	47	110	20	68	20	87	45	64	112	231	197	170

DIRECCIÓN DE VIALIDAD Instalación de señalamiento vertical

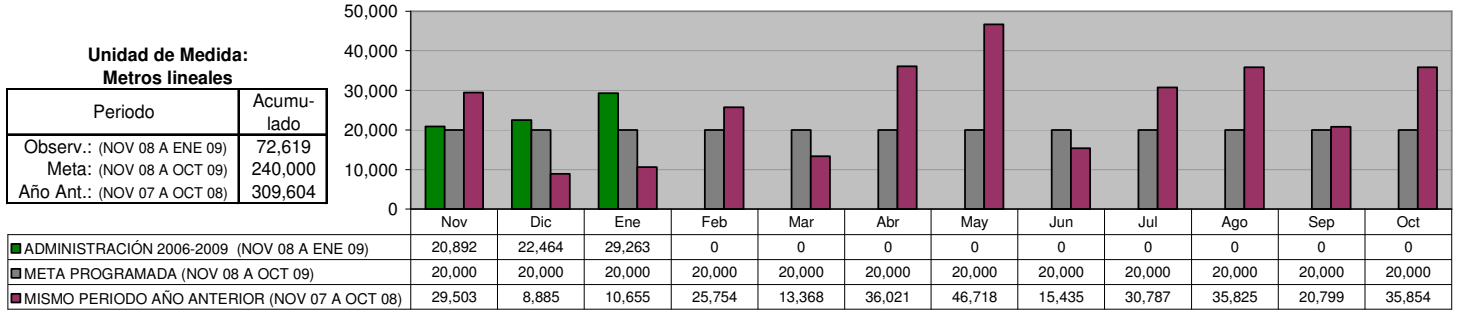
Unidad de Medida:
Piezas

Periodo	Acumulado
Observ.: (NOV 08 A ENE 09)	461
Meta: (NOV 08 A OCT 09)	2,000
Año Ant.: (NOV 07 A OCT 08)	1,793



ADMINISTRACIÓN 2006-2009 (NOV 08 A ENE 09)	178	152	131	0	0	0	0	0	0	0	0	0
META PROGRAMADA (NOV 08 A OCT 09)	160	160	160	160	160	160	160	160	180	180	180	180
MISMO PERIODO AÑO ANTERIOR (NOV 07 A OCT 08)	118	235	59	190	102	109	296	96	63	215	161	149

DIRECCIÓN DE VIALIDAD
Señalamiento horizontal



SECRETARÍA DE BIENESTAR SOCIAL Y DESARROLLO COMUNITARIO

OFICINA DEL SECRETARIO

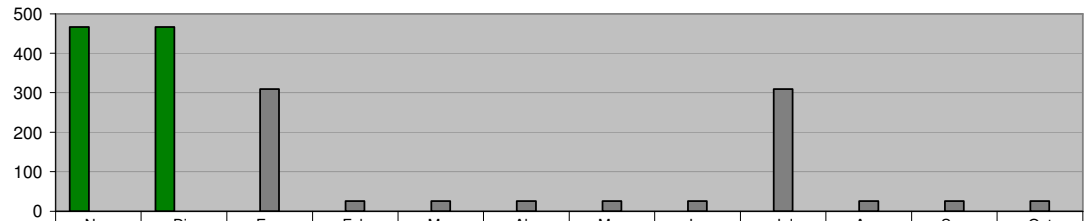
Ciudadanos Capacitados en la escuela de Artes y Oficios

Unidad de Medida:
Ciudadanos Capacitados

Periodo	Acumulado */
Observ.: (NOV 08 A ENE 09)	-
Meta: (NOV 08 A OCT 09)	-
Año Ant.: (NOV 07 A OCT 08)	-

*/ No Acumulable

	Nov	Dic	Ene	Feb	Mar	Abr	May	Jun	Jul	Ago	Sep	Oct
ADMINISTRACIÓN 2006-2009 (NOV 08 A ENE 09)	467	467	0	0	0	0	0	0	0	0	0	0
META PROGRAMADA (NOV 08 A OCT 09)	0	0	310	25	25	25	25	25	310	25	25	25
MISMO PERIODO AÑO ANTERIOR (NOV 07 A OCT 08)	0	0	0	0	0	0	0	0	0	0	0	0




DIRECCIÓN DE POLÍTICAS SOCIALES

Implementación de Programas de Mejoramiento a la Vivienda más vulnerables

Unidad de Medida:
Viviendas Beneficiadas

Periodo	Acumulado
Observ.: (NOV 08 A ENE 09)	0
Meta: (NOV 08 A OCT 09)	0
Año Ant.: (NOV 07 A OCT 08)	7

	Nov	Dic	Ene	Feb	Mar	Abr	May	Jun	Jul	Ago	Sep	Oct
ADMINISTRACIÓN 2006-2009 (NOV 08 A ENE 09)	0	0	0	0	0	0	0	0	0	0	0	0
META PROGRAMADA (NOV 08 A OCT 09)	0	0	0	0	0	0	0	0	0	0	0	0
MISMO PERIODO AÑO ANTERIOR (NOV 07 A OCT 08)	0	0	0	0	0	0	0	0	7	0	0	0



DIRECCIÓN DE POLÍTICAS SOCIALES

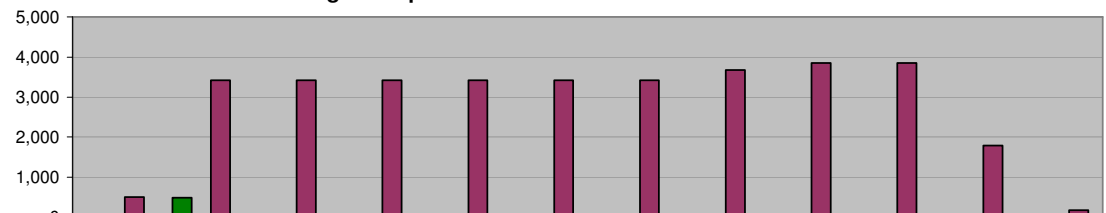
Seguro Popular

Unidad de Medida:
Familias Beneficiadas

Periodo	Acumulado */
Observ.: (NOV 08 A ENE 09)	-
Meta: (NOV 08 A OCT 09)	-
Año Ant.: (NOV 07 A OCT 08)	-

*/ No Acumulable

	Nov	Dic	Ene	Feb	Mar	Abr	May	Jun	Jul	Ago	Sep	Oct
ADMINISTRACIÓN 2006-2009 (NOV 08 A ENE 09)	53	486	0	0	0	0	0	0	0	0	0	0
META PROGRAMADA (NOV 08 A OCT 09)	0	0	0	0	0	0	0	0	0	0	0	0
MISMO PERIODO AÑO ANTERIOR (NOV 07 A OCT 08)	500	3,421	3,421	3,421	3,421	3,421	3,421	3,671	3,857	3,857	1,788	169



DIRECCIÓN DE PROGRAMAS SOCIALES

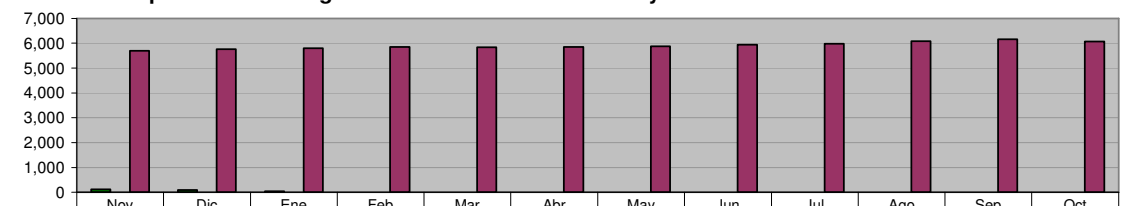
Coordinación con el Consejo Estatal de Desarrollo Social para seguir impulsando la operación del Programa de Subsidio al Adulto Mayor

Unidad de Medida:
Adultos Beneficiados

Periodo	Acumulado */
Observ.: (NOV 08 A ENE 09)	-
Meta: (NOV 08 A OCT 09)	-
Año Ant.: (NOV 07 A OCT 08)	-

*/ No Acumulable

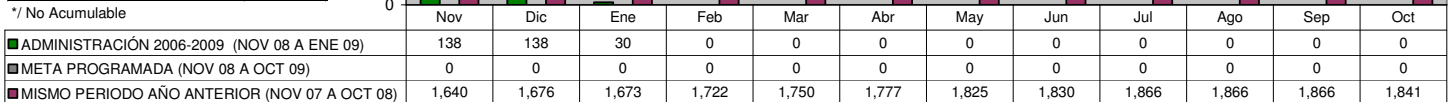
	Nov	Dic	Ene	Feb	Mar	Abr	May	Jun	Jul	Ago	Sep	Oct
ADMINISTRACIÓN 2006-2009 (NOV 08 A ENE 09)	117	87	47	0	0	0	0	0	0	0	0	0
META PROGRAMADA (NOV 08 A OCT 09)	0	0	0	0	0	0	0	0	0	0	0	0
MISMO PERIODO AÑO ANTERIOR (NOV 07 A OCT 08)	5,702	5,765	5,800	5,855	5,838	5,852	5,880	5,937	5,979	6,083	6,159	6,064



DIRECCIÓN DE PROGRAMAS SOCIALES
Coordinación con el Consejo Estatal de Desarrollo Social para seguir impulsando la operación del Programa de Apoyo a Personas con Discapacidad

Unidad de Medida:
Personas Beneficiadas

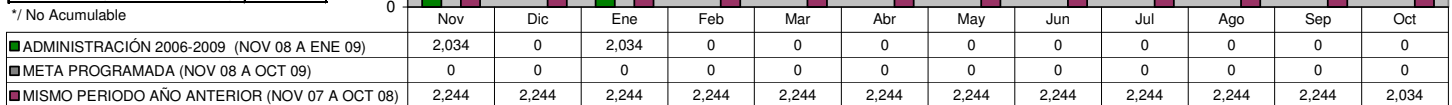
Periodo	Acumulado */
Observ.: (NOV 08 A ENE 09)	-
Meta: (NOV 08 A OCT 09)	-
Año Ant.: (NOV 07 A OCT 08)	-



DIRECCIÓN DE PROGRAMAS SOCIALES
Coordinación con la Secretaría de Desarrollo Social de la Federación para seguir impulsando la operación del Programa Oportunidades

Unidad de Medida:
Familias Beneficiadas

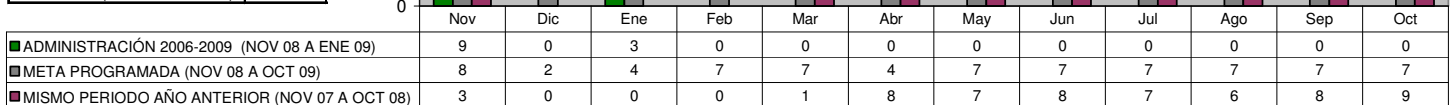
Periodo	Acumulado */
Observ.: (NOV 08 A ENE 09)	-
Meta: (NOV 08 A OCT 09)	-
Año Ant.: (NOV 07 A OCT 08)	-



DIRECCIÓN DE PROGRAMAS SOCIALES
Programa "Días en tu Colonia"

Unidad de Medida:
Colonias Visitadas

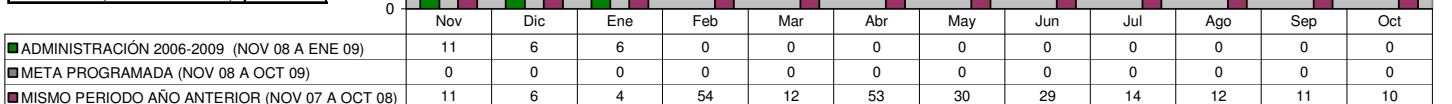
Periodo	Acumulado
Observ.: (NOV 08 A ENE 09)	12
Meta: (NOV 08 A OCT 09)	74
Año Ant.: (NOV 07 A OCT 08)	57



DIRECCIÓN DE PROGRAMAS SOCIALES
Gestionar ante las Instancias Estatales y Federales el Desarrollo de Proyectos Productivos para las Familias de Menores Ingresos

Unidad de Medida:
Gestiones

Periodo	Acumulado
Observ.: (NOV 08 A ENE 09)	23
Meta: (NOV 08 A OCT 09)	0
Año Ant.: (NOV 07 A OCT 08)	246

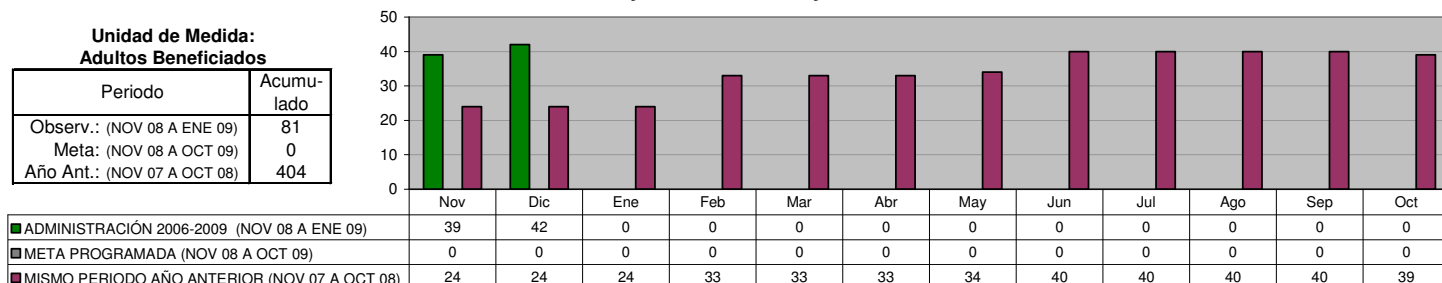


DIRECCIÓN DE PROGRAMAS SOCIALES

Coordinación con la Secretaría de Desarrollo Social para seguir impulsando la operación del Programa Atención a Adultos Mayores de 70 años y más en Zonas Rurales

**Unidad de Medida:
Adultos Beneficiados**

Periodo	Acumulado
Observ.: (NOV 08 A ENE 09)	81
Meta: (NOV 08 A OCT 09)	0
Año Ant.: (NOV 07 A OCT 08)	404

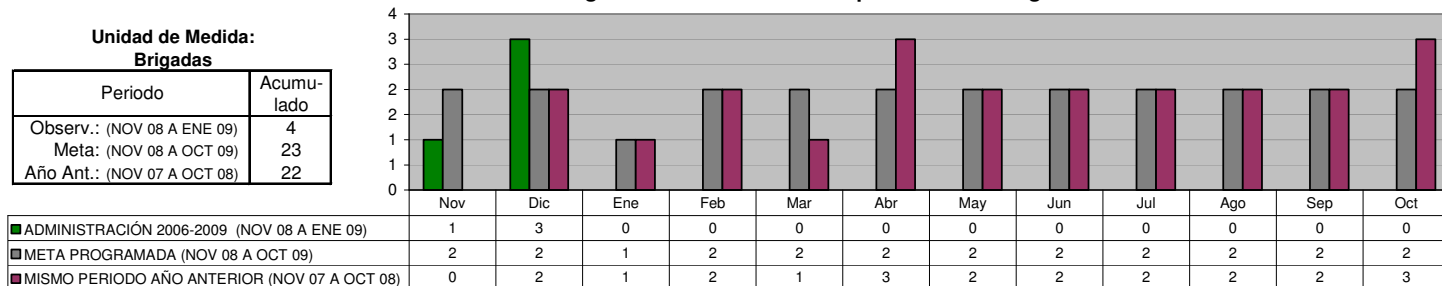


DIRECCIÓN DE PROGRAMAS SOCIALES

Realizar en coordinación con el Consejo Estatal de Desarrollo Social la realización de Brigadas Médico-Asistencial por "Una Vida Digna"

**Unidad de Medida:
Brigadas**

Periodo	Acumulado
Observ.: (NOV 08 A ENE 09)	4
Meta: (NOV 08 A OCT 09)	23
Año Ant.: (NOV 07 A OCT 08)	22



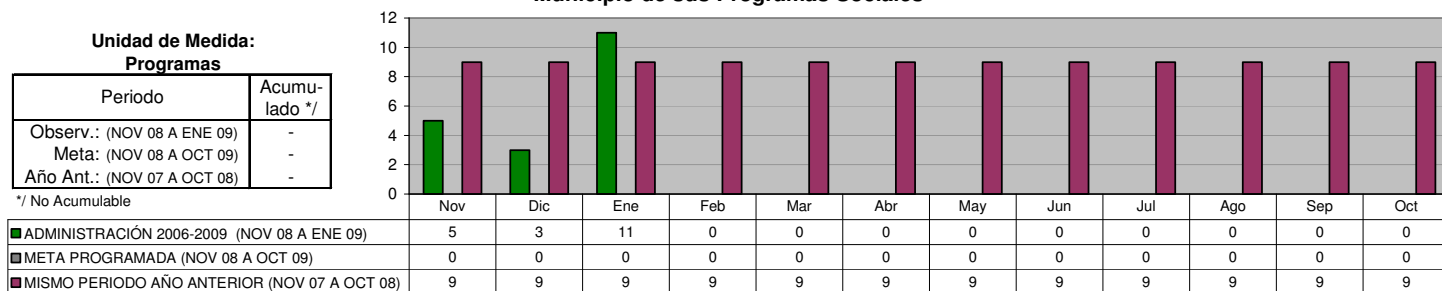
DIRECCIÓN DE PROGRAMAS SOCIALES

Gestionar ante las Instancias Estatales, Federales y Organismos no Gubernamentales la implementación en el Municipio de sus Programas Sociales

**Unidad de Medida:
Programas**

Periodo	Acumulado */
Observ.: (NOV 08 A ENE 09)	-
Meta: (NOV 08 A OCT 09)	-
Año Ant.: (NOV 07 A OCT 08)	-

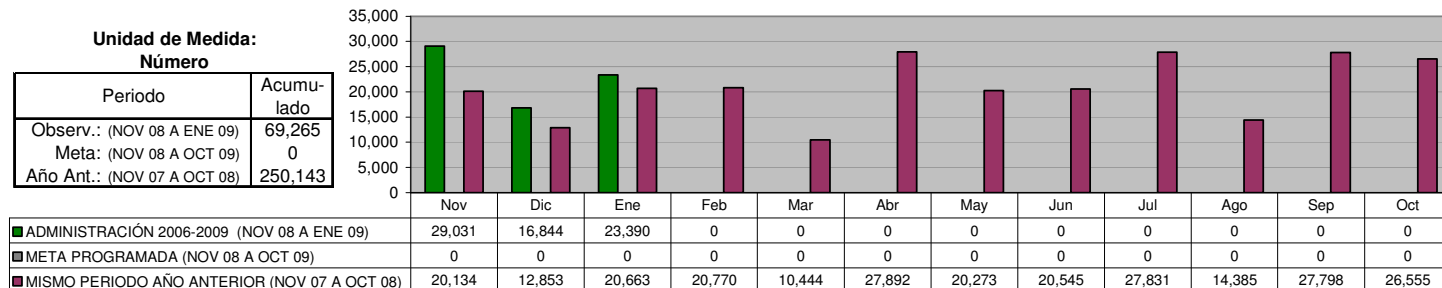
*/ No Acumulable



DIRECCIÓN DE EDUCACIÓN
Usuarios atendidos en Bibliotecas

**Unidad de Medida:
Número**

Periodo	Acumulado
Observ.: (NOV 08 A ENE 09)	69,265
Meta: (NOV 08 A OCT 09)	0
Año Ant.: (NOV 07 A OCT 08)	250,143



DIRECCIÓN DE EDUCACIÓN
Asistentes al programa "Hora del Cuento"

Unidad de Medida:
Número

Periodo	Acumulado
Observ.: (NOV 08 A ENE 09)	7,713
Meta: (NOV 08 A OCT 09)	33,400
Año Ant.: (NOV 07 A OCT 08)	35,917

	Nov	Dic	Ene	Feb	Mar	Abr	May	Jun	Jul	Ago	Sep	Oct
ADMINISTRACIÓN 2006-2009 (NOV 08 A ENE 09)	4,095	1,526	2,092	0	0	0	0	0	0	0	0	0
META PROGRAMADA (NOV 08 A OCT 09)	3,000	3,000	3,300	3,500	4,000	2,000	3,000	3,500	500	1,000	3,300	3,300
MISMO PERIODO AÑO ANTERIOR (NOV 07 A OCT 08)	2,999	3,761	4,249	3,801	2,105	4,135	2,901	3,562	425	1,868	3,267	2,844

DIRECCIÓN DE EDUCACIÓN
Asistentes al programa "Círculo de Lectura"

Unidad de Medida:
Número

Periodo	Acumulado
Observ.: (NOV 08 A ENE 09)	3,923
Meta: (NOV 08 A OCT 09)	14,200
Año Ant.: (NOV 07 A OCT 08)	16,804

	Nov	Dic	Ene	Feb	Mar	Abr	May	Jun	Jul	Ago	Sep	Oct
ADMINISTRACIÓN 2006-2009 (NOV 08 A ENE 09)	1,518	976	1,429	0	0	0	0	0	0	0	0	0
META PROGRAMADA (NOV 08 A OCT 09)	1,100	1,100	1,250	1,250	1,250	1,250	1,500	1,250	600	1,100	1,300	1,250
MISMO PERIODO AÑO ANTERIOR (NOV 07 A OCT 08)	1,134	1,140	1,857	1,290	1,348	1,818	1,802	1,124	523	1,214	1,689	1,865

DIRECCIÓN DE EDUCACIÓN
Asistentes a Bibliomanualidades

Unidad de Medida:
Número

Periodo	Acumulado
Observ.: (NOV 08 A ENE 09)	2,591
Meta: (NOV 08 A OCT 09)	5,510
Año Ant.: (NOV 07 A OCT 08)	10,743

	Nov	Dic	Ene	Feb	Mar	Abr	May	Jun	Jul	Ago	Sep	Oct
ADMINISTRACIÓN 2006-2009 (NOV 08 A ENE 09)	989	807	795	0	0	0	0	0	0	0	0	0
META PROGRAMADA (NOV 08 A OCT 09)	500	500	500	10	500	500	500	500	500	500	500	500
MISMO PERIODO AÑO ANTERIOR (NOV 07 A OCT 08)	1,309	1,305	976	884	400	1,488	919	440	817	744	623	838

DIRECCIÓN DE EDUCACIÓN
Programa: "Los Alumnos en la Biblioteca"

Unidad de Medida:
Alumnos

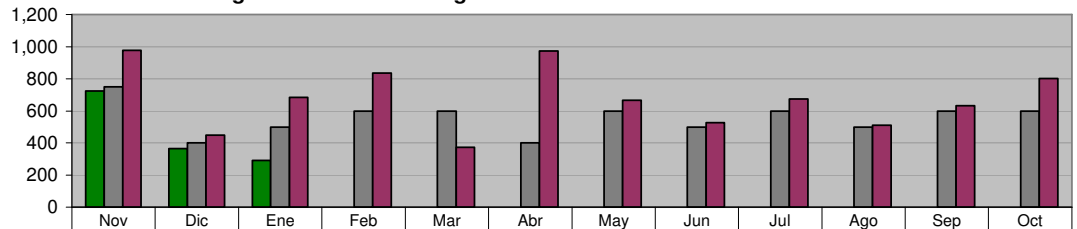
Periodo	Acumulado
Observ.: (NOV 08 A ENE 09)	10,048
Meta: (NOV 08 A OCT 09)	17,750
Año Ant.: (NOV 07 A OCT 08)	30,233

	Nov	Dic	Ene	Feb	Mar	Abr	May	Jun	Jul	Ago	Sep	Oct
ADMINISTRACIÓN 2006-2009 (NOV 08 A ENE 09)	4,742	2,861	2,445	0	0	0	0	0	0	0	0	0
META PROGRAMADA (NOV 08 A OCT 09)	1,750	1,250	1,500	2,500	1,500	1,250	1,750	1,750	250	500	2,500	1,250
MISMO PERIODO AÑO ANTERIOR (NOV 07 A OCT 08)	3,035	1,540	3,234	3,611	2,098	3,014	2,889	3,202	522	816	3,325	2,947

DIRECCIÓN DE EDUCACIÓN
Programa: "Biblioteca Digital"

Unidad de Medida:
Usuarios

Periodo	Acumulado
Observ.: (NOV 08 A ENE 09)	1,381
Meta: (NOV 08 A OCT 09)	6,650
Año Ant.: (NOV 07 A OCT 08)	8,106

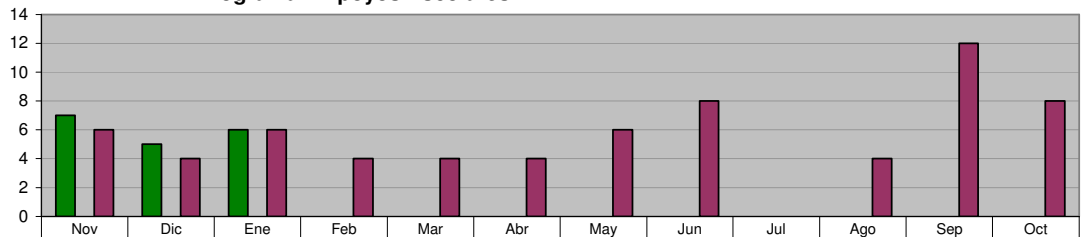


	Nov	Dic	Ene	Feb	Mar	Abr	May	Jun	Jul	Ago	Sep	Oct
■ ADMINISTRACIÓN 2006-2009 (NOV 08 A ENE 09)	723	366	292	0	0	0	0	0	0	0	0	0
■ META PROGRAMADA (NOV 08 A OCT 09)	750	400	500	600	600	400	600	500	600	500	600	600
■ MISMO PERIODO AÑO ANTERIOR (NOV 07 A OCT 08)	978	449	683	835	373	974	666	528	674	511	633	802

DIRECCIÓN DE EDUCACIÓN
Programa: "Apoyos Escolares"

Unidad de Medida:
Paquetes Entregados

Periodo	Acumulado
Observ.: (NOV 08 A ENE 09)	18
Meta: (NOV 08 A OCT 09)	0
Año Ant.: (NOV 07 A OCT 08)	66

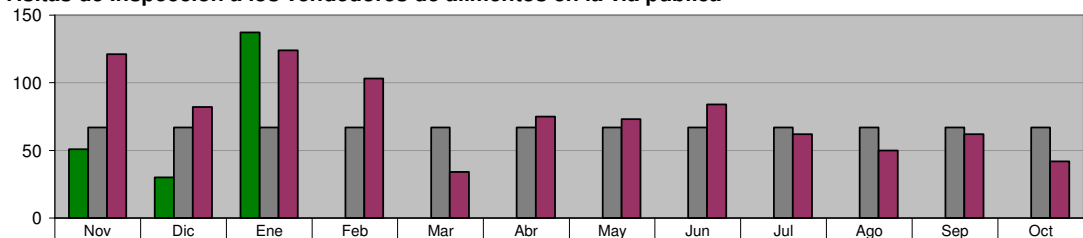


	Nov	Dic	Ene	Feb	Mar	Abr	May	Jun	Jul	Ago	Sep	Oct
■ ADMINISTRACIÓN 2006-2009 (NOV 08 A ENE 09)	7	5	6	0	0	0	0	0	0	0	0	0
■ META PROGRAMADA (NOV 08 A OCT 09)	0	0	0	0	0	0	0	0	0	0	0	0
■ MISMO PERIODO AÑO ANTERIOR (NOV 07 A OCT 08)	6	4	6	4	4	4	6	8	0	4	12	8

DIRECCIÓN SALUD PÚBLICA
Visitas de Inspección a los vendedores de alimentos en la vía pública

Unidad de Medida:
Inspecciones

Periodo	Acumulado
Observ.: (NOV 08 A ENE 09)	218
Meta: (NOV 08 A OCT 09)	804
Año Ant.: (NOV 07 A OCT 08)	912

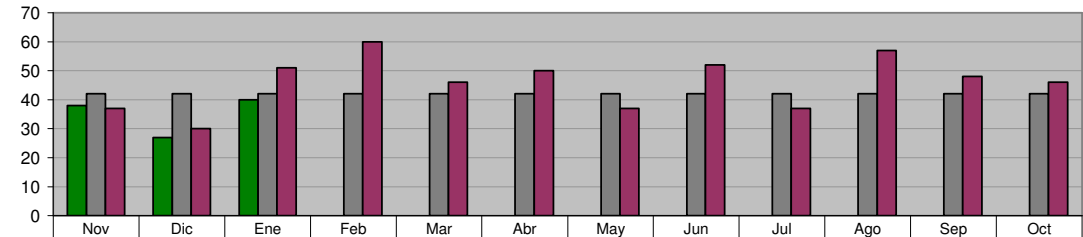


	Nov	Dic	Ene	Feb	Mar	Abr	May	Jun	Jul	Ago	Sep	Oct
■ ADMINISTRACIÓN 2006-2009 (NOV 08 A ENE 09)	51	30	137	0	0	0	0	0	0	0	0	0
■ META PROGRAMADA (NOV 08 A OCT 09)	67	67	67	67	67	67	67	67	67	67	67	67
■ MISMO PERIODO AÑO ANTERIOR (NOV 07 A OCT 08)	121	82	124	103	34	75	73	84	62	50	62	42

DIRECCIÓN SALUD PÚBLICA
Vistos Buenos de Salud

Unidad de Medida:
Vo. Bo.

Periodo	Acumulado
Observ.: (NOV 08 A ENE 09)	105
Meta: (NOV 08 A OCT 09)	504
Año Ant.: (NOV 07 A OCT 08)	551



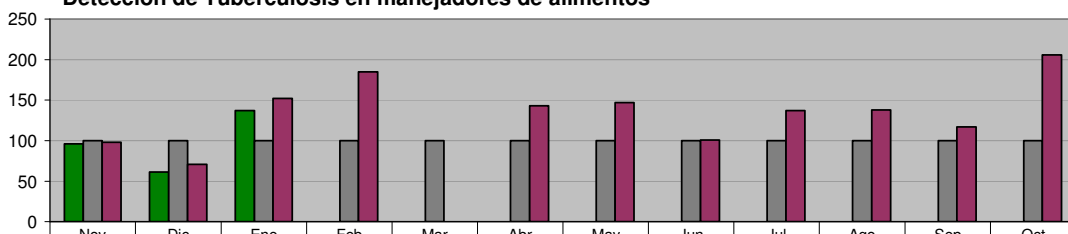
	Nov	Dic	Ene	Feb	Mar	Abr	May	Jun	Jul	Ago	Sep	Oct
■ ADMINISTRACIÓN 2006-2009 (NOV 08 A ENE 09)	38	27	40	0	0	0	0	0	0	0	0	0
■ META PROGRAMADA (NOV 08 A OCT 09)	42	42	42	42	42	42	42	42	42	42	42	42
■ MISMO PERIODO AÑO ANTERIOR (NOV 07 A OCT 08)	37	30	51	60	46	50	37	52	37	57	48	46

DIRECCIÓN SALUD PÚBLICA

Detección de Tuberculosis en manejadores de alimentos

**Unidad de Medida:
Muestras**

Periodo	Acumulado
Observ.: (NOV 08 A ENE 09)	294
Meta: (NOV 08 A OCT 09)	1,200
Año Ant.: (NOV 07 A OCT 08)	1,495



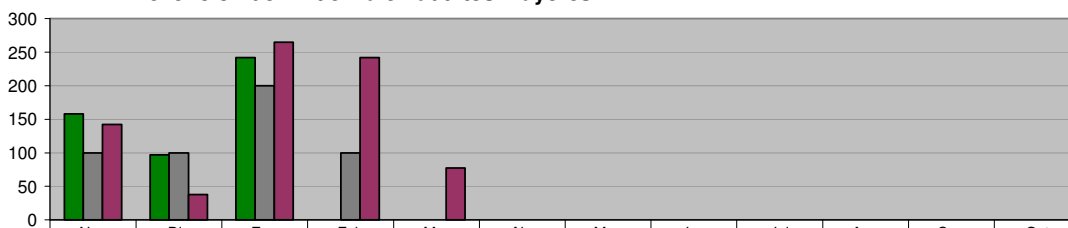
■ ADMINISTRACIÓN 2006-2009 (NOV 08 A ENE 09)	96	61	137	0	0	0	0	0	0	0	0	0
■ META PROGRAMADA (NOV 08 A OCT 09)	100	100	100	100	100	100	100	100	100	100	100	100
■ MISMO PERIODO AÑO ANTERIOR (NOV 07 A OCT 08)	98	71	152	185	0	143	147	101	137	138	117	206

DIRECCIÓN SALUD PÚBLICA

Prevención de influenza en adultos mayores

**Unidad de Medida:
Dosis**

Periodo	Acumulado
Observ.: (NOV 08 A ENE 09)	497
Meta: (NOV 08 A OCT 09)	500
Año Ant.: (NOV 07 A OCT 08)	764



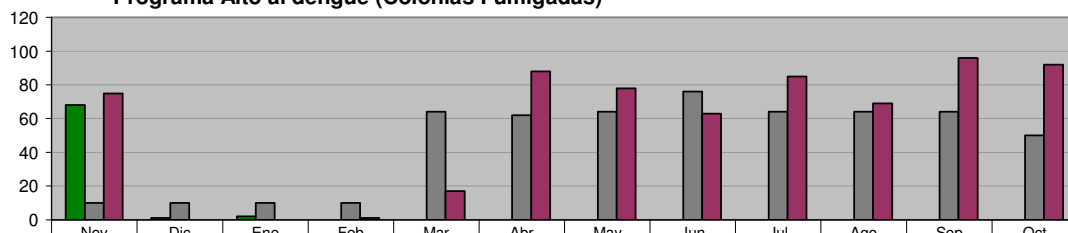
■ ADMINISTRACIÓN 2006-2009 (NOV 08 A ENE 09)	158	97	242	0	0	0	0	0	0	0	0	0
■ META PROGRAMADA (NOV 08 A OCT 09)	100	100	200	100	0	0	0	0	0	0	0	0
■ MISMO PERIODO AÑO ANTERIOR (NOV 07 A OCT 08)	142	38	265	242	77	0	0	0	0	0	0	0

DIRECCIÓN SALUD PÚBLICA

Programa Alto al dengue (Colonias Fumigadas)

**Unidad de Medida:
Colonias**

Periodo	Acumulado
Observ.: (NOV 08 A ENE 09)	71
Meta: (NOV 08 A OCT 09)	548
Año Ant.: (NOV 07 A OCT 08)	664



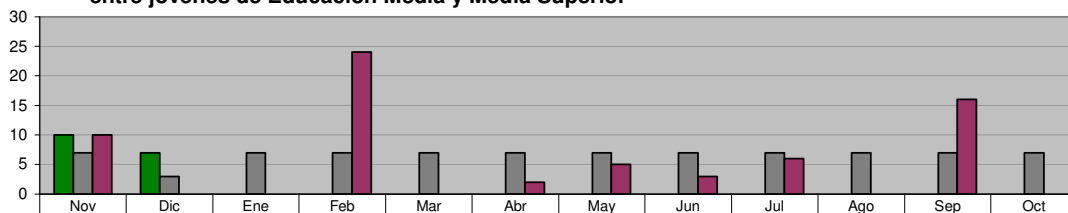
■ ADMINISTRACIÓN 2006-2009 (NOV 08 A ENE 09)	68	1	2	0	0	0	0	0	0	0	0	0
■ META PROGRAMADA (NOV 08 A OCT 09)	10	10	10	10	64	62	64	76	64	64	64	50
■ MISMO PERIODO AÑO ANTERIOR (NOV 07 A OCT 08)	75	0	0	1	17	88	78	63	85	69	96	92

DIRECCIÓN SALUD PÚBLICA

Trabajando por tu salud (VIH/SIDA) en Campañas de Información sobre la Salud Reproductiva entre jóvenes de Educación Media y Media Superior

**Unidad de Medida:
Sesiones**

Periodo	Acumulado
Observ.: (NOV 08 A ENE 09)	17
Meta: (NOV 08 A OCT 09)	80
Año Ant.: (NOV 07 A OCT 08)	66

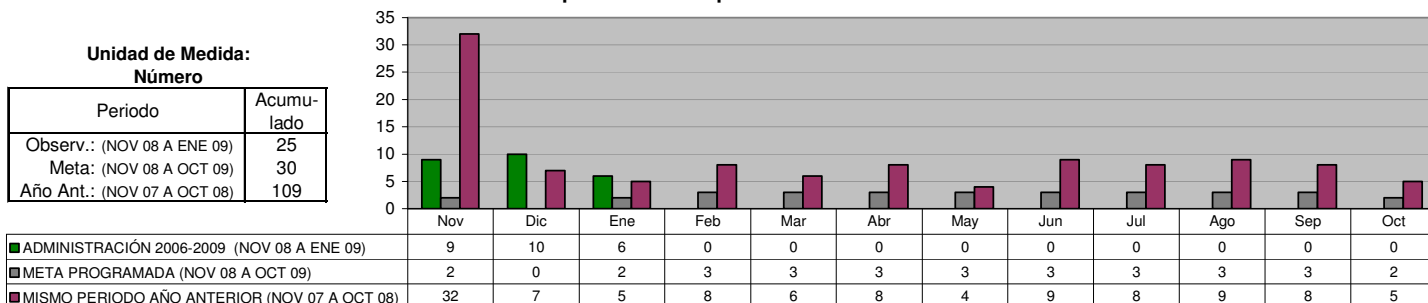


■ ADMINISTRACIÓN 2006-2009 (NOV 08 A ENE 09)	10	7	0	0	0	0	0	0	0	0	0	0
■ META PROGRAMADA (NOV 08 A OCT 09)	7	3	7	7	7	7	7	7	7	7	7	7
■ MISMO PERIODO AÑO ANTERIOR (NOV 07 A OCT 08)	10	0	0	24	0	2	5	3	6	0	16	0

DIRECCIÓN SALUD PÚBLICA
Operativos de captura de animales

Unidad de Medida:
Número

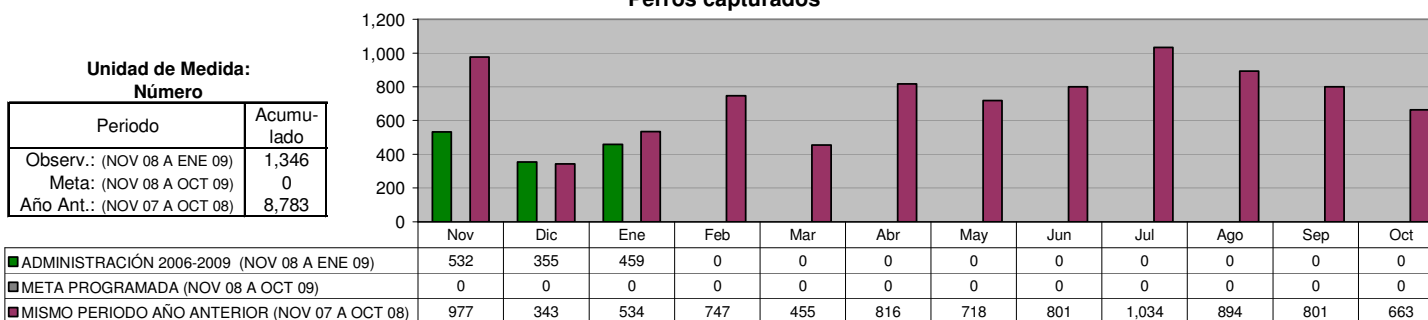
Periodo	Acumulado
Observ.: (NOV 08 A ENE 09)	25
Meta: (NOV 08 A OCT 09)	30
Año Ant.: (NOV 07 A OCT 08)	109



DIRECCIÓN SALUD PÚBLICA
Perros capturados

Unidad de Medida:
Número

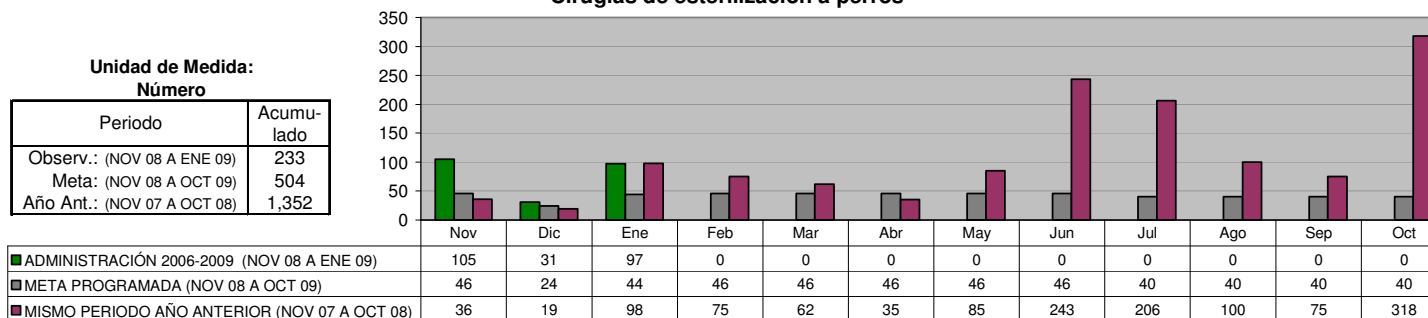
Periodo	Acumulado
Observ.: (NOV 08 A ENE 09)	1,346
Meta: (NOV 08 A OCT 09)	0
Año Ant.: (NOV 07 A OCT 08)	8,783



DIRECCIÓN SALUD PÚBLICA
Cirugías de esterilización a perros

Unidad de Medida:
Número

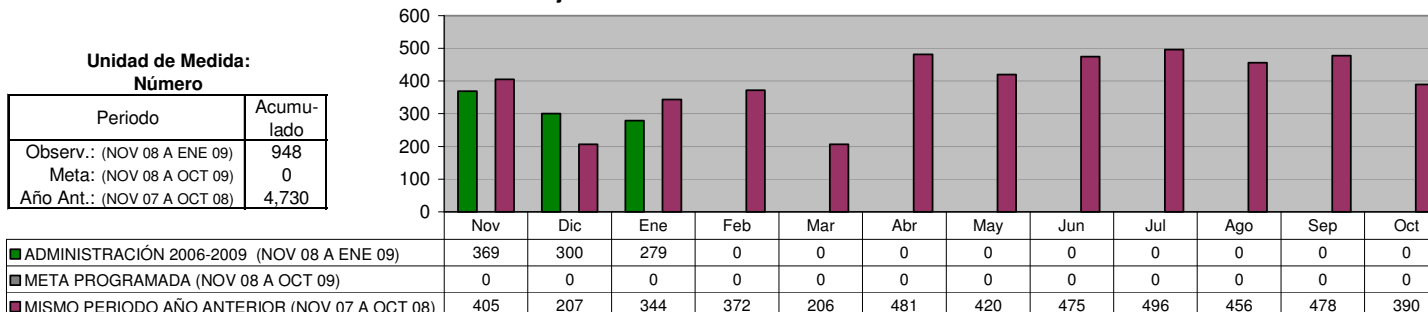
Periodo	Acumulado
Observ.: (NOV 08 A ENE 09)	233
Meta: (NOV 08 A OCT 09)	504
Año Ant.: (NOV 07 A OCT 08)	1,352



DIRECCIÓN SALUD PÚBLICA
Quejas recibidas en Control Zoonosario

Unidad de Medida:
Número

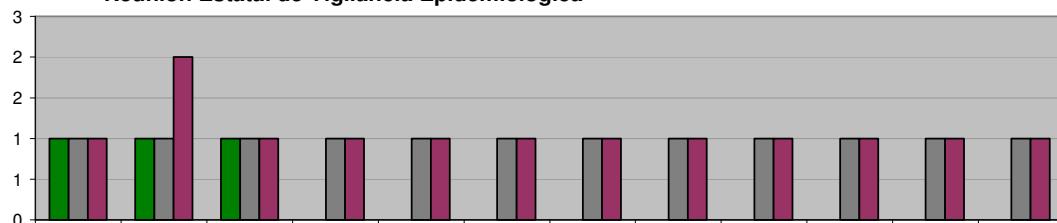
Periodo	Acumulado
Observ.: (NOV 08 A ENE 09)	948
Meta: (NOV 08 A OCT 09)	0
Año Ant.: (NOV 07 A OCT 08)	4,730



DIRECCIÓN SALUD PÚBLICA
Reunión Estatal de Vigilancia Epidemiológica

Unidad de Medida:
Reuniones

Periodo	Acumulado
Observ.: (NOV 08 A ENE 09)	3
Meta: (NOV 08 A OCT 09)	12
Año Ant.: (NOV 07 A OCT 08)	13

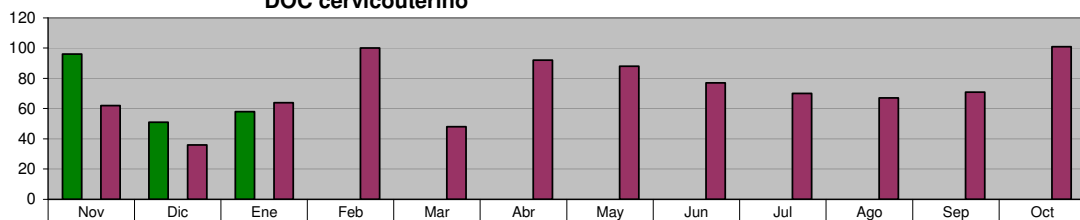


■ ADMINISTRACIÓN 2006-2009 (NOV 08 A ENE 09)	1	1	1	0	0	0	0	0	0	0	0	0	0
■ META PROGRAMADA (NOV 08 A OCT 09)	1	1	1	1	1	1	1	1	1	1	1	1	1
■ MISMO PERIODO AÑO ANTERIOR (NOV 07 A OCT 08)	1	2	1	1	1	1	1	1	1	1	1	1	1

DIRECCIÓN SALUD PÚBLICA
CLÍNICA DE LA MUJER
DOC cervicouterino

Unidad de Medida:
Consulta

Periodo	Acumulado
Observ.: (NOV 08 A ENE 09)	205
Meta: (NOV 08 A OCT 09)	0
Año Ant.: (NOV 07 A OCT 08)	876

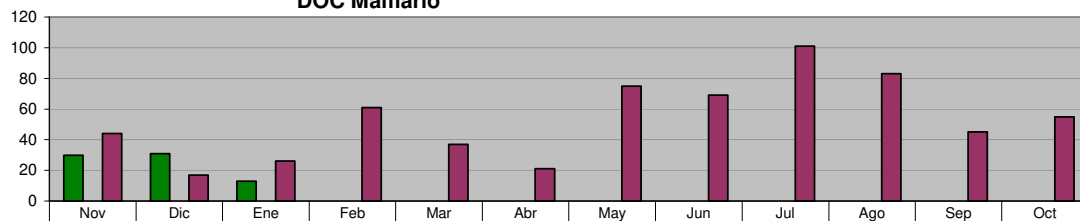


■ ADMINISTRACIÓN 2006-2009 (NOV 08 A ENE 09)	96	51	58	0	0	0	0	0	0	0	0	0	0
■ META PROGRAMADA (NOV 08 A OCT 09)	0	0	0	0	0	0	0	0	0	0	0	0	0
■ MISMO PERIODO AÑO ANTERIOR (NOV 07 A OCT 08)	62	36	64	100	48	92	88	77	70	67	71	101	101

DIRECCIÓN SALUD PÚBLICA
CLÍNICA DE LA MUJER
DOC Mamario

Unidad de Medida:
Consulta

Periodo	Acumulado
Observ.: (NOV 08 A ENE 09)	74
Meta: (NOV 08 A OCT 09)	0
Año Ant.: (NOV 07 A OCT 08)	634

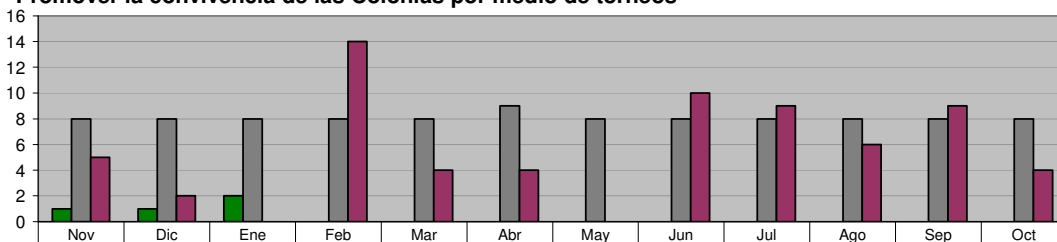


■ ADMINISTRACIÓN 2006-2009 (NOV 08 A ENE 09)	30	31	13	0	0	0	0	0	0	0	0	0	0
■ META PROGRAMADA (NOV 08 A OCT 09)	0	0	0	0	0	0	0	0	0	0	0	0	0
■ MISMO PERIODO AÑO ANTERIOR (NOV 07 A OCT 08)	44	17	26	61	37	21	75	69	101	83	45	55	55

DIRECCIÓN DE DEPORTES
Promover la convivencia de las Colonias por medio de torneos

Unidad de Medida:
Eventos

Periodo	Acumulado
Observ.: (NOV 08 A ENE 09)	4
Meta: (NOV 08 A OCT 09)	97
Año Ant.: (NOV 07 A OCT 08)	67

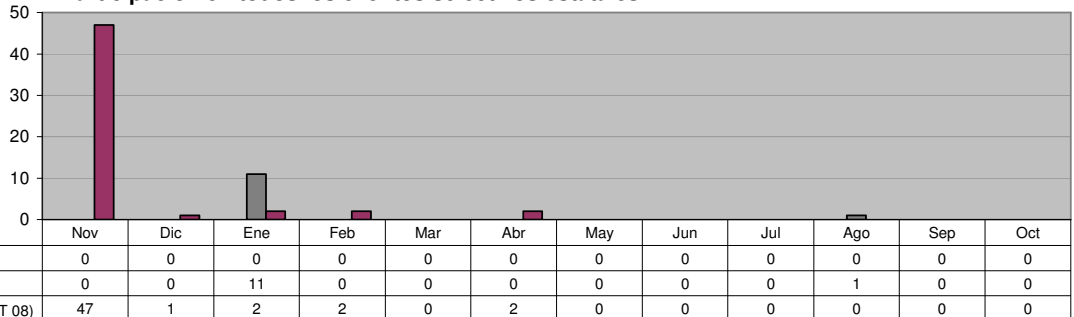


■ ADMINISTRACIÓN 2006-2009 (NOV 08 A ENE 09)	1	1	2	0	0	0	0	0	0	0	0	0	0
■ META PROGRAMADA (NOV 08 A OCT 09)	8	8	8	8	8	9	8	8	8	8	8	8	8
■ MISMO PERIODO AÑO ANTERIOR (NOV 07 A OCT 08)	5	2	0	14	4	4	0	10	9	6	9	4	4

DIRECCIÓN DE DEPORTES
Participación en todos los eventos selectivos estatales

Unidad de Medida:
Participación

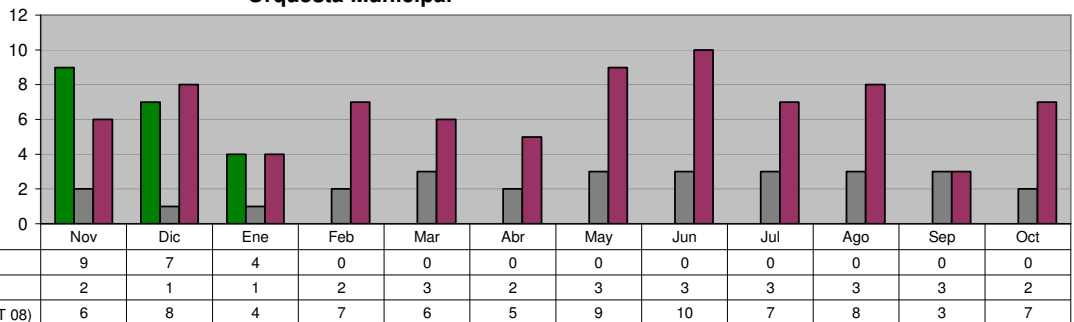
Periodo	Acumulado
Observ.: (NOV 08 A ENE 09)	0
Meta: (NOV 08 A OCT 09)	12
Año Ant.: (NOV 07 A OCT 08)	54



DIRECCIÓN DE CULTURA Y RECREACIÓN
Orquesta Municipal

Unidad de Medida:
Eventos

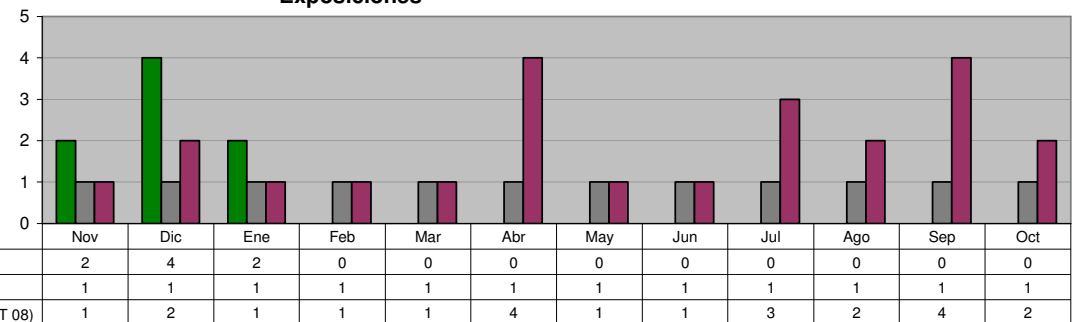
Periodo	Acumulado
Observ.: (NOV 08 A ENE 09)	20
Meta: (NOV 08 A OCT 09)	28
Año Ant.: (NOV 07 A OCT 08)	80



DIRECCIÓN DE CULTURA Y RECREACIÓN
Exposiciones

Unidad de Medida:
Número

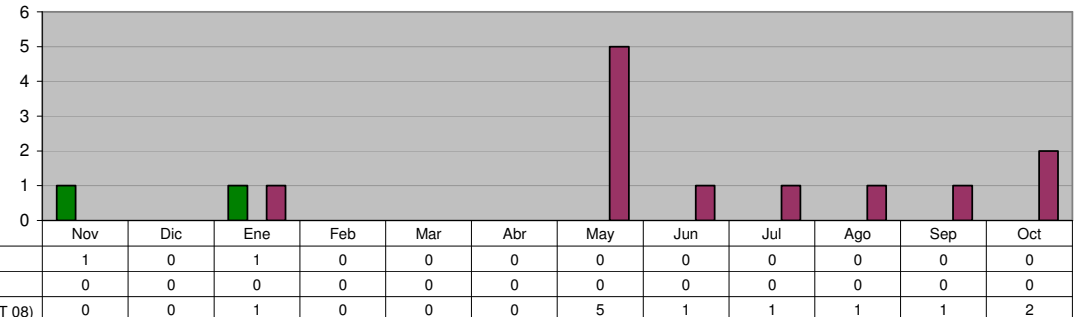
Periodo	Acumulado
Observ.: (NOV 08 A ENE 09)	8
Meta: (NOV 08 A OCT 09)	12
Año Ant.: (NOV 07 A OCT 08)	23



DIRECCIÓN DE CULTURA Y RECREACIÓN
Ballet Folklórico

Unidad de Medida:
Presentaciones

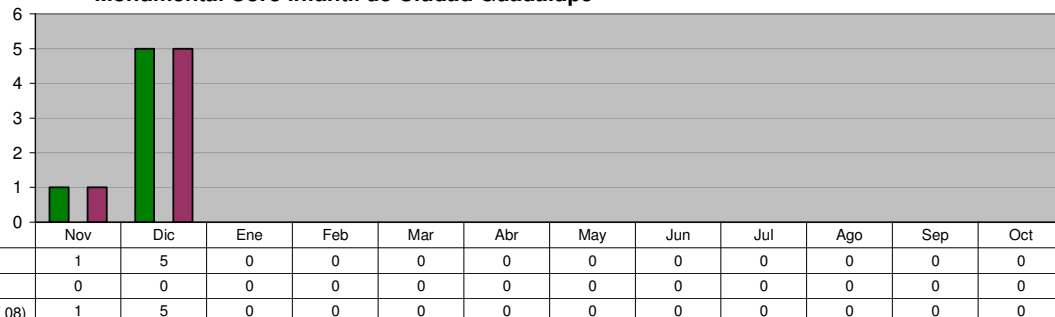
Periodo	Acumulado
Observ.: (NOV 08 A ENE 09)	2
Meta: (NOV 08 A OCT 09)	0
Año Ant.: (NOV 07 A OCT 08)	12



DIRECCIÓN DE CULTURA Y RECREACIÓN
Monumental Coro Infantil de Ciudad Guadalupe

Unidad de Medida:
Presentaciones

Periodo	Acumulado
Observ.: (NOV 08 A ENE 09)	6
Meta: (NOV 08 A OCT 09)	0
Año Ant.: (NOV 07 A OCT 08)	6

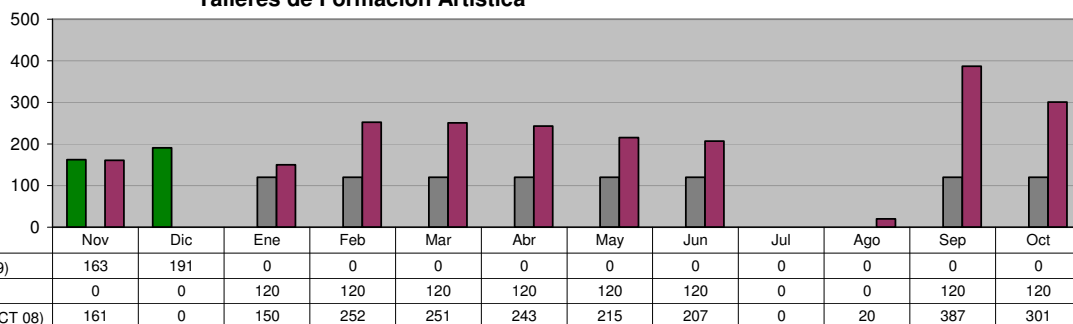


DIRECCIÓN DE CULTURA Y RECREACIÓN
Talleres de Formación Artística

Unidad de Medida:
Alumnos Inscritos

Periodo	Acumulado */
Observ.: (NOV 08 A ENE 09)	-
Meta: (NOV 08 A OCT 09)	-
Año Ant.: (NOV 07 A OCT 08)	-

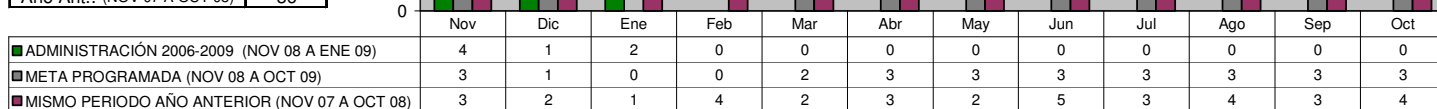
*/ No Acumulable



DIRECCIÓN DE CULTURA Y RECREACIÓN
Eventos de "Domingos Recreativos Familiares"

Unidad de Medida:
Eventos

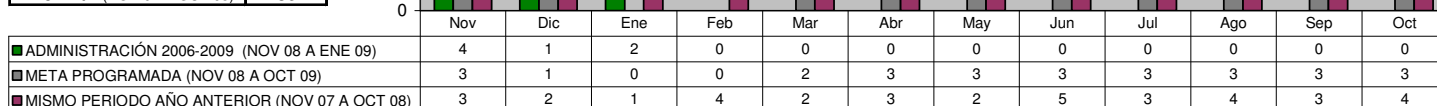
Periodo	Acumulado
Observ.: (NOV 08 A ENE 09)	7
Meta: (NOV 08 A OCT 09)	27
Año Ant.: (NOV 07 A OCT 08)	36



DIRECCIÓN DE CULTURA Y RECREACIÓN
Baile de salón en domingos recreativos familiares

Unidad de Medida:
Eventos

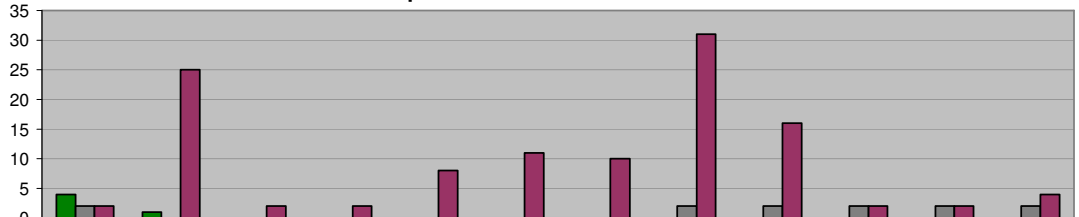
Periodo	Acumulado
Observ.: (NOV 08 A ENE 09)	7
Meta: (NOV 08 A OCT 09)	27
Año Ant.: (NOV 07 A OCT 08)	36



DIRECCIÓN DE CULTURA Y RECREACIÓN
Teatro Municipal

Unidad de Medida:
Contratos

Periodo	Acumulado
Observ.: (NOV 08 A ENE 09)	5
Meta: (NOV 08 A OCT 09)	12
Año Ant.: (NOV 07 A OCT 08)	115



	Nov	Dic	Ene	Feb	Mar	Abr	May	Jun	Jul	Ago	Sep	Oct
■ ADMINISTRACIÓN 2006-2009 (NOV 08 A ENE 09)	4	1	0	0	0	0	0	0	0	0	0	0
■ META PROGRAMADA (NOV 08 A OCT 09)	2	0	0	0	0	0	0	2	2	2	2	2
■ MISMO PERIODO AÑO ANTERIOR (NOV 07 A OCT 08)	2	25	2	2	8	11	10	31	16	2	2	4

SECRETARÍA DE ADMINISTRACIÓN

DIRECCIÓN DE RECURSOS HUMANOS
Relación del Personal del Municipio: Sindicalizados

Unidad de Medida:
Número

Periodo	Acumulado */
Observ.: (NOV 08 A ENE 09)	-
Meta: (NOV 08 A OCT 09)	-
Año Ant.: (NOV 07 A OCT 08)	-

*/ No Acumulable

	Nov	Dic	Ene	Feb	Mar	Abr	May	Jun	Jul	Ago	Sep	Oct
■ ADMINISTRACIÓN 2006-2009 (NOV 08 A ENE 09)	1,345	1,346	1,343	0	0	0	0	0	0	0	0	0
■ META PROGRAMADA (NOV 08 A OCT 09)	0	0	0	0	0	0	0	0	0	0	0	0
■ MISMO PERIODO AÑO ANTERIOR (NOV 07 A OCT 08)	1,174	1,179	1,170	1,178	1,256	1,289	1,289	1,328	1,324	1,337	1,344	1,347

DIRECCIÓN DE RECURSOS HUMANOS
Relación del Personal del Municipio: Personal de Confianza

Unidad de Medida:
Número

Periodo	Acumulado */
Observ.: (NOV 08 A ENE 09)	-
Meta: (NOV 08 A OCT 09)	-
Año Ant.: (NOV 07 A OCT 08)	-

*/ No Acumulable

	Nov	Dic	Ene	Feb	Mar	Abr	May	Jun	Jul	Ago	Sep	Oct
■ ADMINISTRACIÓN 2006-2009 (NOV 08 A ENE 09)	2,595	2,569	2,558	0	0	0	0	0	0	0	0	0
■ META PROGRAMADA (NOV 08 A OCT 09)	0	0	0	0	0	0	0	0	0	0	0	0
■ MISMO PERIODO AÑO ANTERIOR (NOV 07 A OCT 08)	2,563	2,589	2,579	2,600	2,537	2,542	2,558	2,561	2,574	2,574	2,582	2,585

DIRECCIÓN DE RECURSOS HUMANOS
Relación del Personal del Municipio: Lista de Raya

Unidad de Medida:
Número

Periodo	Acumulado */
Observ.: (NOV 08 A ENE 09)	-
Meta: (NOV 08 A OCT 09)	-
Año Ant.: (NOV 07 A OCT 08)	-

*/ No Acumulable

	Nov	Dic	Ene	Feb	Mar	Abr	May	Jun	Jul	Ago	Sep	Oct
■ ADMINISTRACIÓN 2006-2009 (NOV 08 A ENE 09)	541	550	527	0	0	0	0	0	0	0	0	0
■ META PROGRAMADA (NOV 08 A OCT 09)	0	0	0	0	0	0	0	0	0	0	0	0
■ MISMO PERIODO AÑO ANTERIOR (NOV 07 A OCT 08)	591	597	559	576	598	605	620	593	589	574	564	557

DIRECCIÓN DE RECURSOS HUMANOS
Relación del Personal del Municipio: Total Personal del Municipio

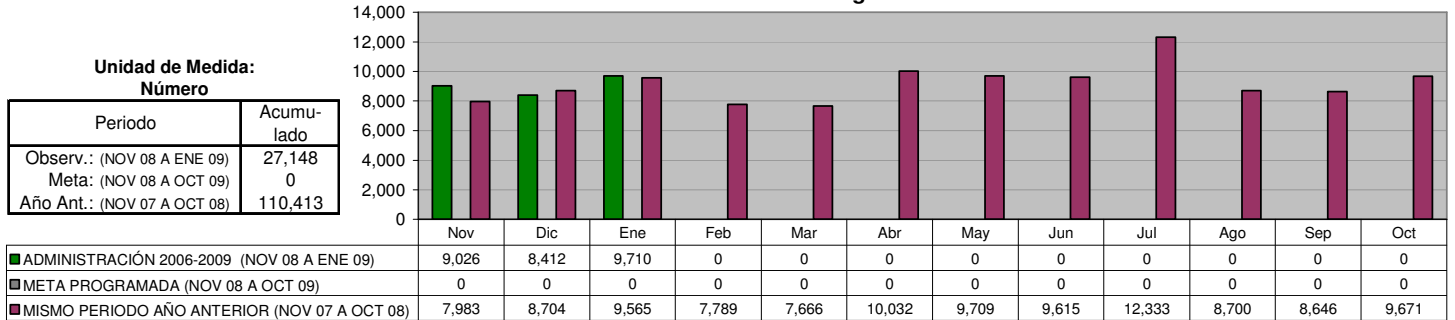
Unidad de Medida:
Número

Periodo	Acumulado */
Observ.: (NOV 08 A ENE 09)	-
Meta: (NOV 08 A OCT 09)	-
Año Ant.: (NOV 07 A OCT 08)	-

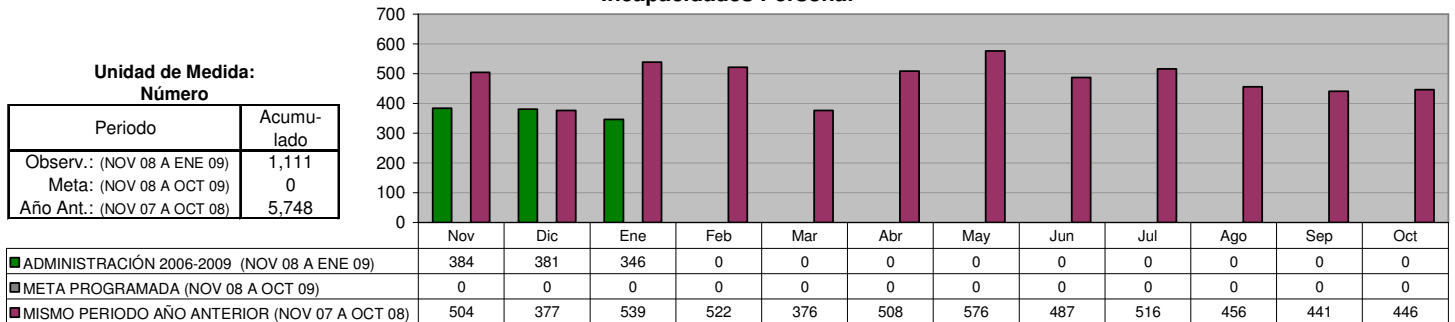
*/ No Acumulable

	Nov	Dic	Ene	Feb	Mar	Abr	May	Jun	Jul	Ago	Sep	Oct
■ ADMINISTRACIÓN 2006-2009 (NOV 08 A ENE 09)	4,481	4,465	4,428	0	0	0	0	0	0	0	0	0
■ META PROGRAMADA (NOV 08 A OCT 09)	0	0	0	0	0	0	0	0	0	0	0	0
■ MISMO PERIODO AÑO ANTERIOR (NOV 07 A OCT 08)	4,328	4,344	4,308	4,354	4,391	4,436	4,467	4,482	4,487	4,485	4,490	4,489

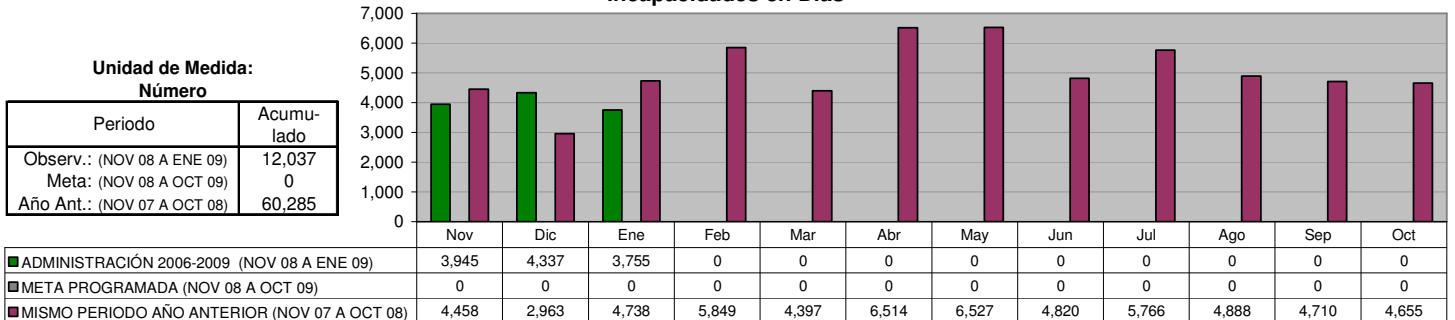
COORDINACIÓN CLÍNICA MÉDICA
Consultas Clínica Médica otorgadas



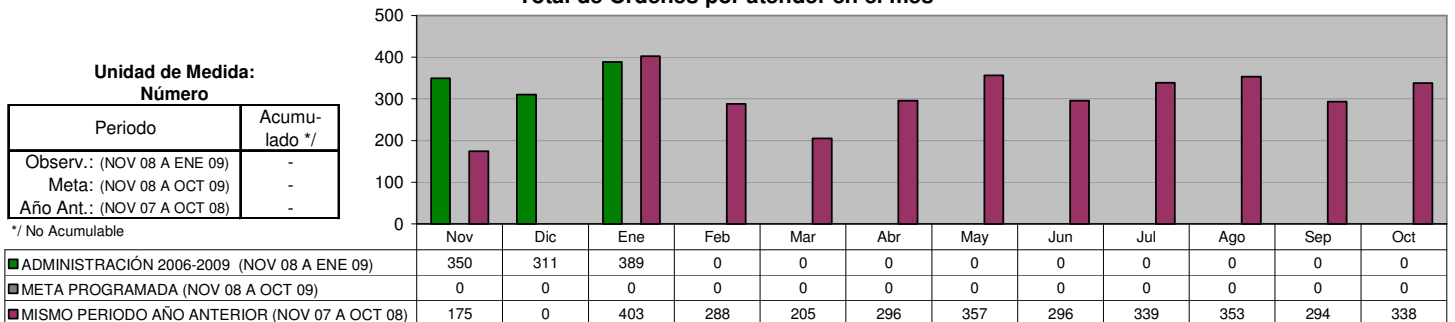
COORDINACIÓN CLÍNICA MÉDICA
Incapacidades Personal



COORDINACIÓN CLÍNICA MÉDICA
Incapacidades en Días



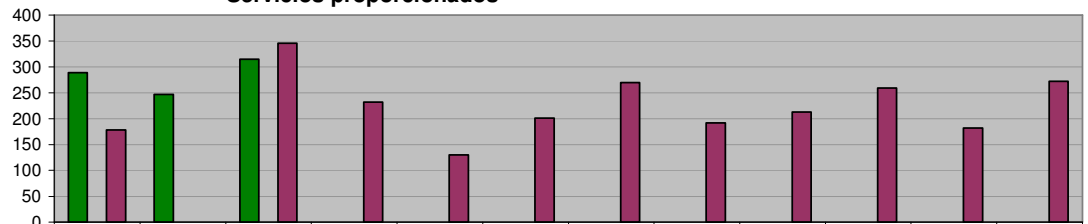
DIRECCIÓN DE MANTENIMIENTO
Total de Ordenes por atender en el mes



DIRECCIÓN DE MANTENIMIENTO
Servicios proporcionados

Unidad de Medida:
 Número

Periodo	Acumulado
Observ.: (NOV 08 A ENE 09)	851
Meta: (NOV 08 A OCT 09)	0
Año Ant.: (NOV 07 A OCT 08)	2,475

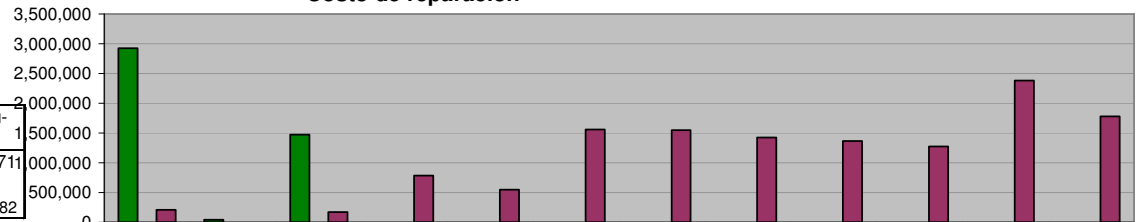


	Nov	Dic	Ene	Feb	Mar	Abr	May	Jun	Jul	Ago	Sep	Oct
ADMINISTRACIÓN 2006-2009 (NOV 08 A ENE 09)	289	247	315	0	0	0	0	0	0	0	0	0
META PROGRAMADA (NOV 08 A OCT 09)	0	0	0	0	0	0	0	0	0	0	0	0
MISMO PERIODO AÑO ANTERIOR (NOV 07 A OCT 08)	178	0	346	232	130	201	270	192	213	259	182	272

DIRECCIÓN DE MANTENIMIENTO
Costo de reparación

Unidad de Medida:
 \$

Periodo	Acumulado
Observ.: (NOV 08 A ENE 09)	4,441,471
Meta: (NOV 08 A OCT 09)	0
Año Ant.: (NOV 07 A OCT 08)	13,056,282



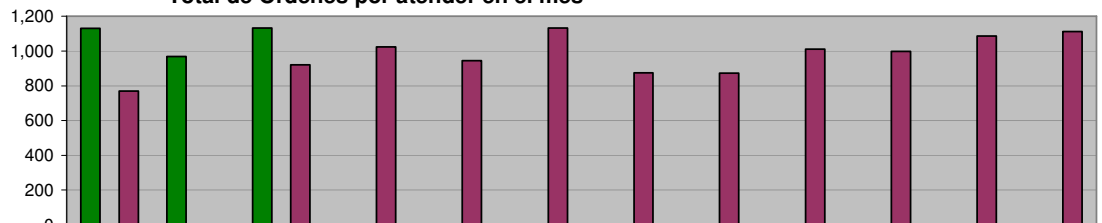
	Nov	Dic	Ene	Feb	Mar	Abr	May	Jun	Jul	Ago	Sep	Oct
ADMINISTRACIÓN 2006-2009 (NOV 08 A ENE 09)	2,923,287	45,649	1,472,535	0	0	0	0	0	0	0	0	0
META PROGRAMADA (NOV 08 A OCT 09)	0	0	0	0	0	0	0	0	0	0	0	0
MISMO PERIODO AÑO ANTERIOR (NOV 07 A OCT 08)	210,327	0	175,198	787,202	546,346	1,561,652	1,545,097	1,428,041	1,368,747	1,272,964	2,379,743	1,780,965

MANTENIMIENTO DE INMUEBLES
Total de Ordenes por atender en el mes

Unidad de Medida:
 Número

Periodo	Acumulado */
Observ.: (NOV 08 A ENE 09)	-
Meta: (NOV 08 A OCT 09)	-
Año Ant.: (NOV 07 A OCT 08)	-

*/ No Acumulable

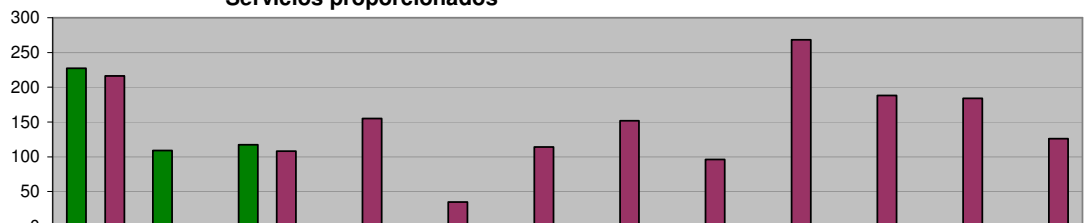


	Nov	Dic	Ene	Feb	Mar	Abr	May	Jun	Jul	Ago	Sep	Oct
ADMINISTRACIÓN 2006-2009 (NOV 08 A ENE 09)	1,130	968	1,131	0	0	0	0	0	0	0	0	0
META PROGRAMADA (NOV 08 A OCT 09)	0	0	0	0	0	0	0	0	0	0	0	0
MISMO PERIODO AÑO ANTERIOR (NOV 07 A OCT 08)	769	0	920	1,024	944	1,131	874	873	1,010	999	1,086	1,113

MANTENIMIENTO DE INMUEBLES
Servicios proporcionados

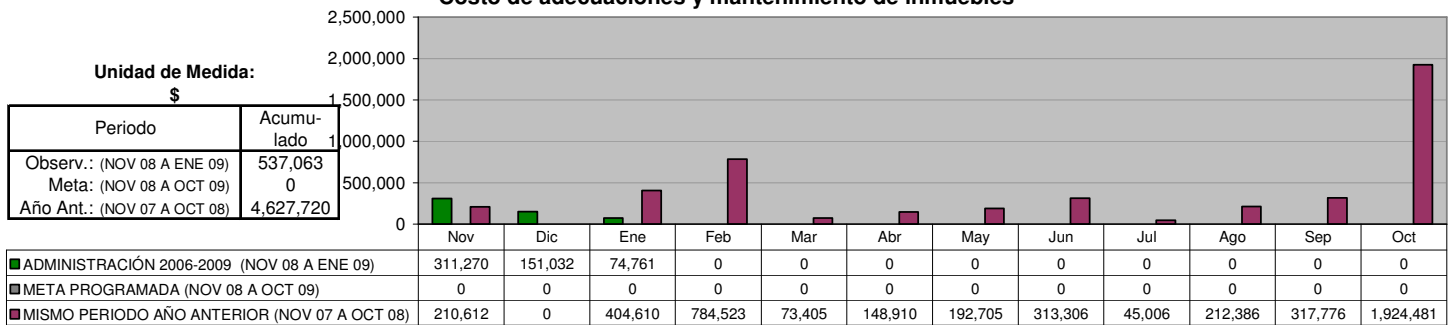
Unidad de Medida:
 Número

Periodo	Acumulado
Observ.: (NOV 08 A ENE 09)	453
Meta: (NOV 08 A OCT 09)	0
Año Ant.: (NOV 07 A OCT 08)	1,642

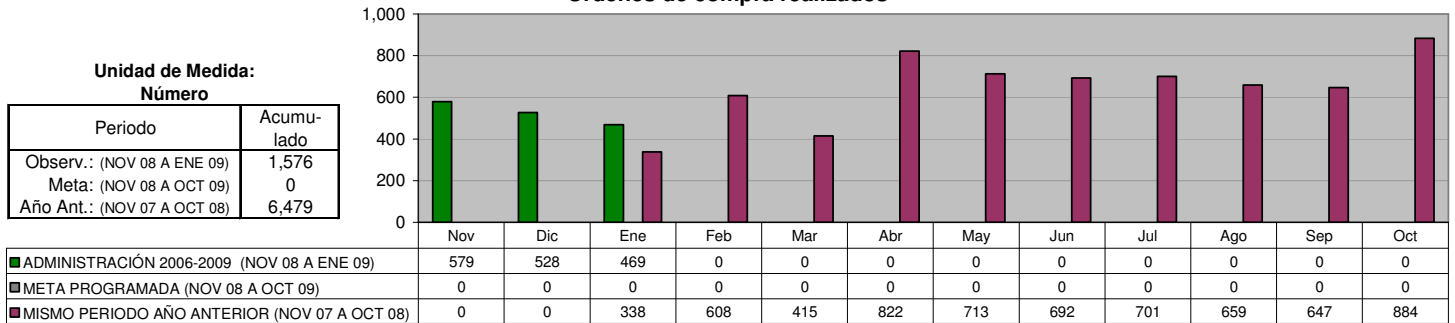


	Nov	Dic	Ene	Feb	Mar	Abr	May	Jun	Jul	Ago	Sep	Oct
ADMINISTRACIÓN 2006-2009 (NOV 08 A ENE 09)	227	109	117	0	0	0	0	0	0	0	0	0
META PROGRAMADA (NOV 08 A OCT 09)	0	0	0	0	0	0	0	0	0	0	0	0
MISMO PERIODO AÑO ANTERIOR (NOV 07 A OCT 08)	216	0	108	155	35	114	152	96	268	188	184	126

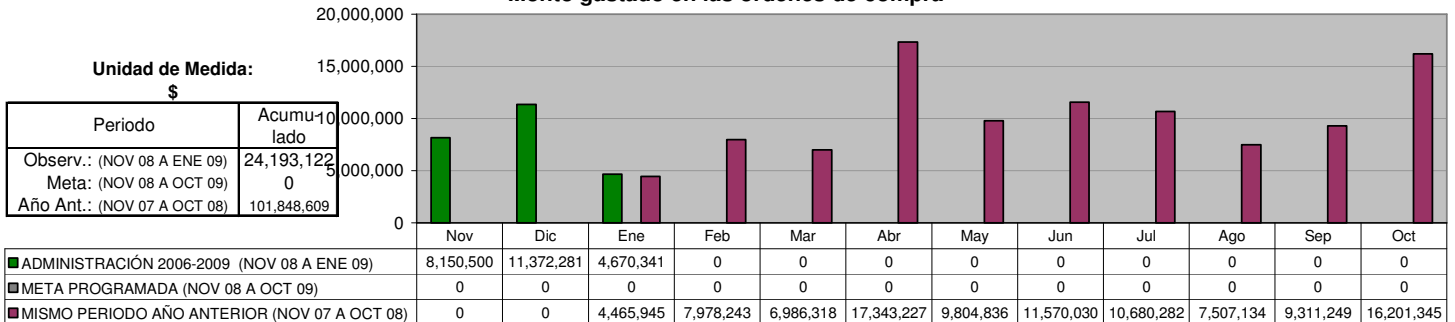
MANTENIMIENTO DE INMUEBLES
 Costo de adecuaciones y mantenimiento de inmuebles



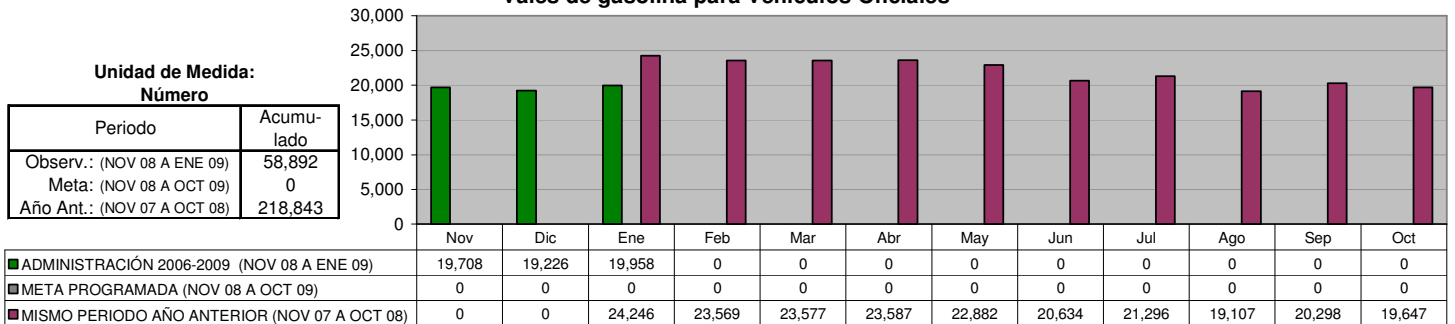
DIRECCIÓN DE ADQUISICIONES
 Órdenes de compra realizadas



DIRECCIÓN DE ADQUISICIONES
 Monto gastado en las órdenes de compra



DIRECCIÓN DE ADQUISICIONES
 Vales de gasolina para Vehículos Oficiales

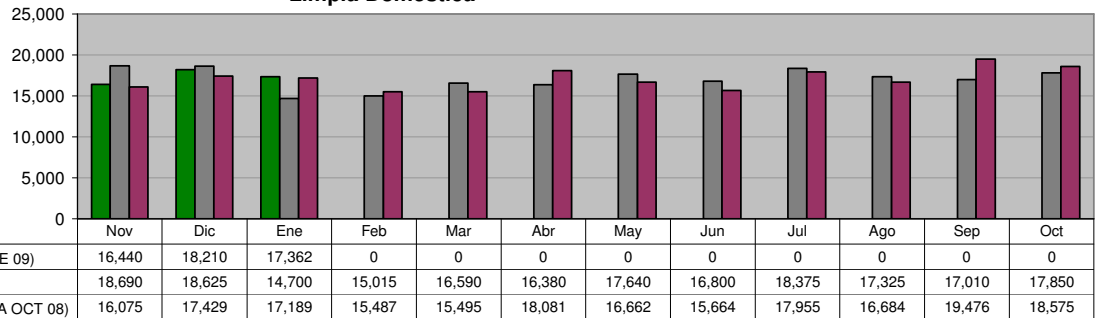


SECRETARÍA DE SERVICIOS PÚBLICOS

DIRECCIÓN DE LIMPIA
Limpiá Doméstica

Unidad de Medida:
Toneladas

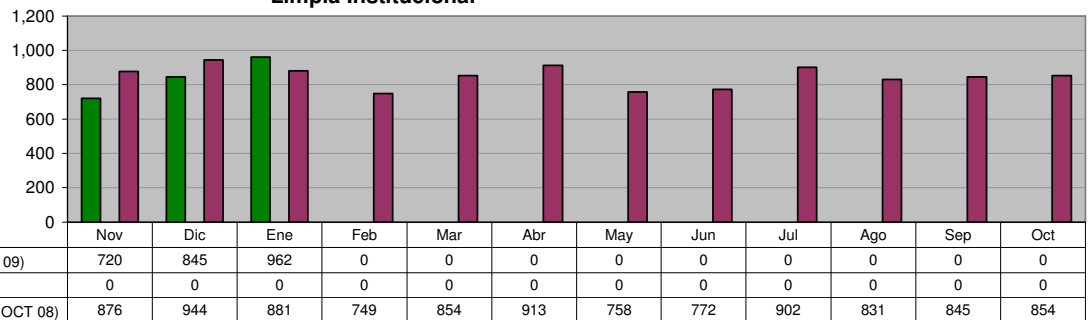
Periodo	Acumulado
Observ.: (NOV 08 A ENE 09)	52,012
Meta: (NOV 08 A OCT 09)	205,000
Año Ant.: (NOV 07 A OCT 08)	204,772



DIRECCIÓN DE LIMPIA
Limpiá Institucional

Unidad de Medida:
Toneladas

Periodo	Acumulado
Observ.: (NOV 08 A ENE 09)	2,527
Meta: (NOV 08 A OCT 09)	0
Año Ant.: (NOV 07 A OCT 08)	10,179

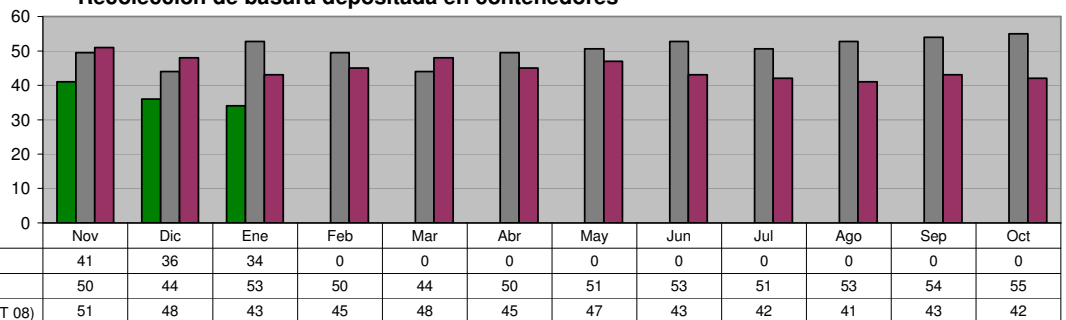


DIRECCIÓN DE LIMPIA

Recolección de basura depositada en contenedores

Unidad de Medida:
Toneladas

Periodo	Acumulado
Observ.: (NOV 08 A ENE 09)	111
Meta: (NOV 08 A OCT 09)	605
Año Ant.: (NOV 07 A OCT 08)	538

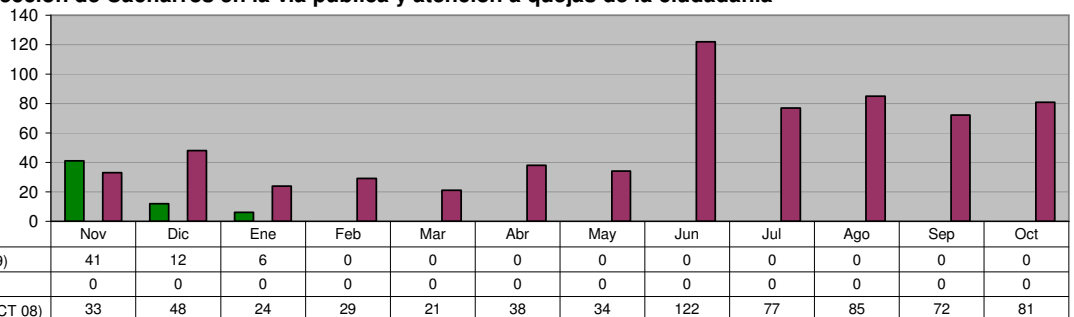


DIRECCIÓN DE LIMPIA

Recolección de Cazarros en la vía pública y atención a quejas de la ciudadanía

Unidad de Medida:
Toneladas

Periodo	Acumulado
Observ.: (NOV 08 A ENE 09)	59
Meta: (NOV 08 A OCT 09)	0
Año Ant.: (NOV 07 A OCT 08)	664

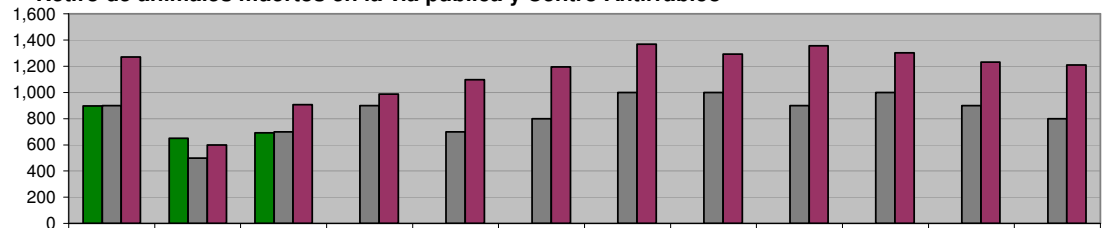


DIRECCIÓN DE LIMPIA

Retiro de animales muertos en la vía pública y Centro Antirrábico

Unidad de Medida:
Animales Recolectados

Periodo	Acumulado
Observ.: (NOV 08 A ENE 09)	2,238
Meta: (NOV 08 A OCT 09)	10,100
Año Ant.: (NOV 07 A OCT 08)	13,804



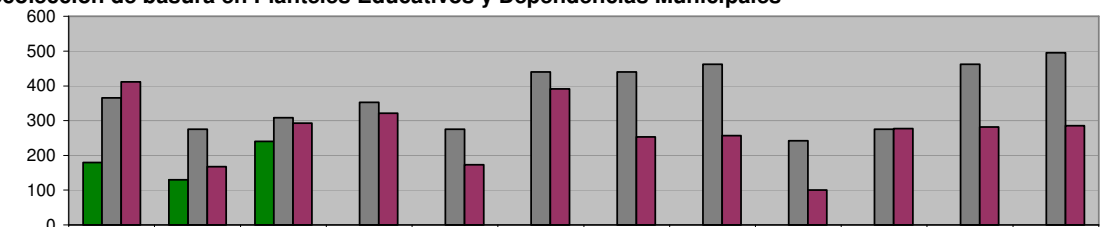
	Nov	Dic	Ene	Feb	Mar	Abr	May	Jun	Jul	Ago	Sep	Oct
ADMINISTRACIÓN 2006-2009 (NOV 08 A ENE 09)	898	650	690	0	0	0	0	0	0	0	0	0
META PROGRAMADA (NOV 08 A OCT 09)	900	500	700	900	700	800	1,000	1,000	900	1,000	900	800
MISMO PERIODO AÑO ANTERIOR (NOV 07 A OCT 08)	1,269	599	906	986	1,096	1,193	1,366	1,293	1,355	1,303	1,230	1,208

DIRECCIÓN DE LIMPIA

Recolección de basura en Planteles Educativos y Dependencias Municipales

Unidad de Medida:
Toneladas

Periodo	Acumulado
Observ.: (NOV 08 A ENE 09)	550
Meta: (NOV 08 A OCT 09)	4,391
Año Ant.: (NOV 07 A OCT 08)	3,211



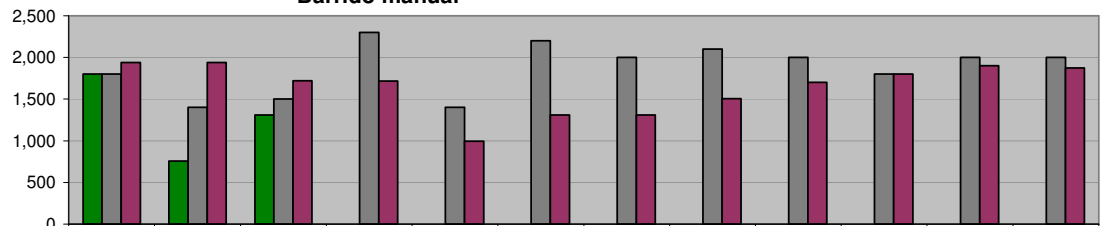
	Nov	Dic	Ene	Feb	Mar	Abr	May	Jun	Jul	Ago	Sep	Oct
ADMINISTRACIÓN 2006-2009 (NOV 08 A ENE 09)	180	130	240	0	0	0	0	0	0	0	0	0
META PROGRAMADA (NOV 08 A OCT 09)	365	275	308	352	275	440	440	462	242	275	462	495
MISMO PERIODO AÑO ANTERIOR (NOV 07 A OCT 08)	412	167	293	321	173	391	253	257	100	277	282	285

DIRECCIÓN DE LIMPIA

Barrido manual

Unidad de Medida:
Km

Periodo	Acumulado
Observ.: (NOV 08 A ENE 09)	3,873
Meta: (NOV 08 A OCT 09)	22,500
Año Ant.: (NOV 07 A OCT 08)	19,715



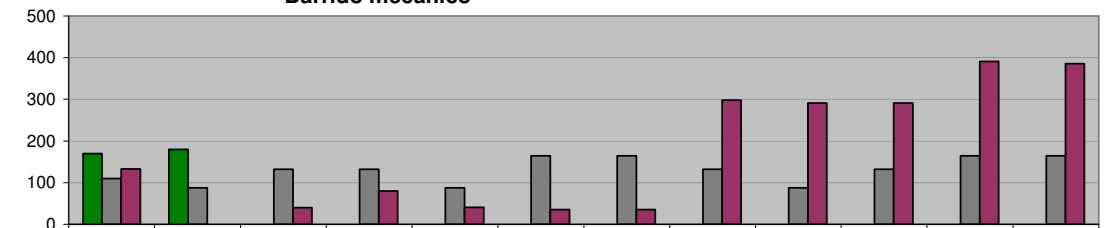
	Nov	Dic	Ene	Feb	Mar	Abr	May	Jun	Jul	Ago	Sep	Oct
ADMINISTRACIÓN 2006-2009 (NOV 08 A ENE 09)	1,803	759	1,311	0	0	0	0	0	0	0	0	0
META PROGRAMADA (NOV 08 A OCT 09)	1,800	1,400	1,500	2,300	1,400	2,200	2,000	2,100	2,000	1,800	2,000	2,000
MISMO PERIODO AÑO ANTERIOR (NOV 07 A OCT 08)	1,940	1,940	1,721	1,717	993	1,310	1,310	1,503	1,703	1,803	1,900	1,875

DIRECCIÓN DE LIMPIA

Barrido mecánico

Unidad de Medida:
Km

Periodo	Acumulado
Observ.: (NOV 08 A ENE 09)	350
Meta: (NOV 08 A OCT 09)	1,562
Año Ant.: (NOV 07 A OCT 08)	2,023

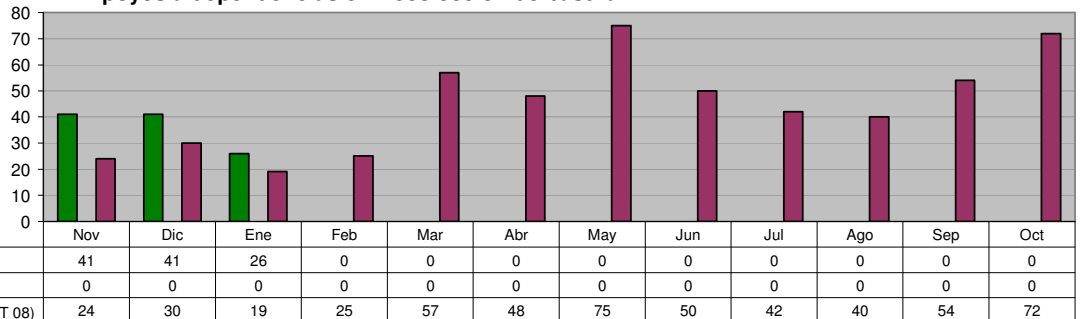


	Nov	Dic	Ene	Feb	Mar	Abr	May	Jun	Jul	Ago	Sep	Oct
ADMINISTRACIÓN 2006-2009 (NOV 08 A ENE 09)	170	180	0	0	0	0	0	0	0	0	0	0
META PROGRAMADA (NOV 08 A OCT 09)	110	88	132	132	88	165	165	132	88	132	165	165
MISMO PERIODO AÑO ANTERIOR (NOV 07 A OCT 08)	133	0	40	80	41	36	36	298	291	291	391	386

DIRECCIÓN DE LIMPIA
Apoyos a dependencias en Recolección de basura

Unidad de Medida:
Número

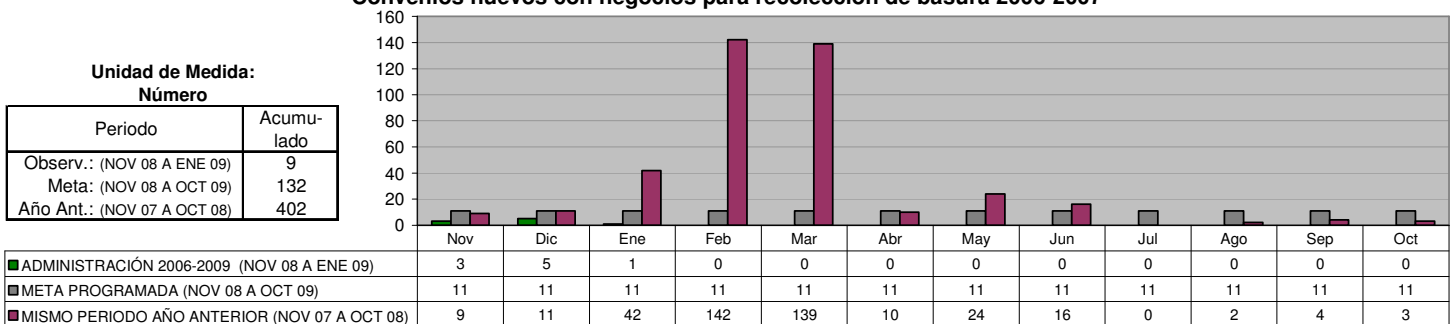
Periodo	Acumulado
Observ.: (NOV 08 A ENE 09)	108
Meta: (NOV 08 A OCT 09)	0
Año Ant.: (NOV 07 A OCT 08)	536



DIRECCIÓN DE LIMPIA
Convenios nuevos con negocios para recolección de basura 2006-2007

Unidad de Medida:
Número

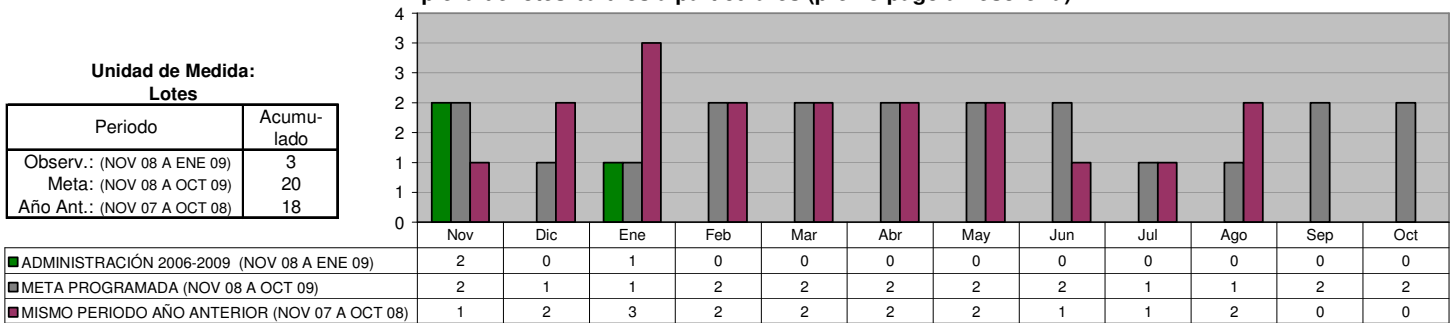
Periodo	Acumulado
Observ.: (NOV 08 A ENE 09)	9
Meta: (NOV 08 A OCT 09)	132
Año Ant.: (NOV 07 A OCT 08)	402



DIRECCIÓN DE LIMPIA
Limpieza de lotes baldíos a particulares (previo pago a Tesorería)

Unidad de Medida:
Lotes

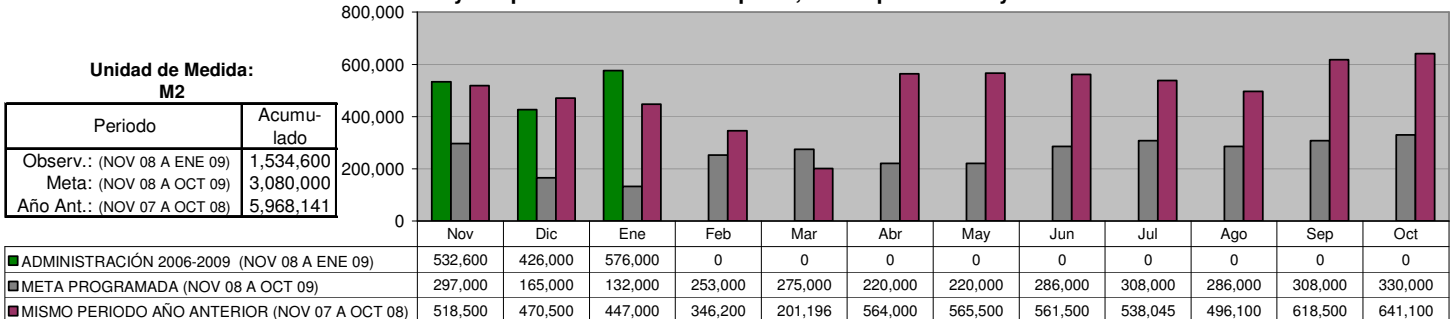
Periodo	Acumulado
Observ.: (NOV 08 A ENE 09)	3
Meta: (NOV 08 A OCT 09)	20
Año Ant.: (NOV 07 A OCT 08)	18



DIRECCIÓN DE LIMPIA
Deshierbe y Limpieza de áreas Municipales, zonas peatonales y Avenidas

Unidad de Medida:
M2

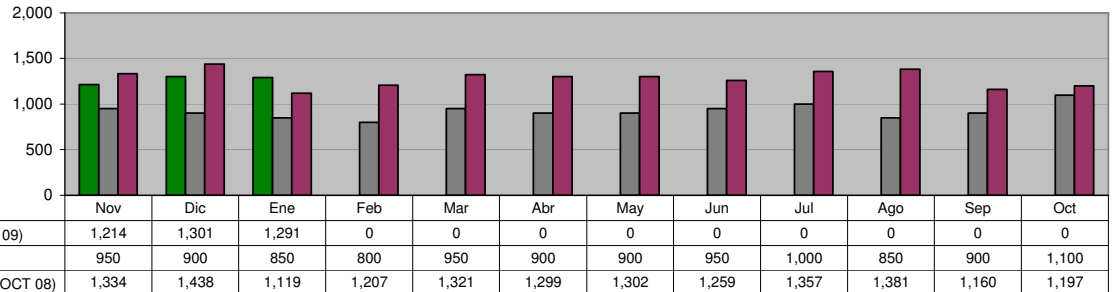
Periodo	Acumulado
Observ.: (NOV 08 A ENE 09)	1,534,600
Meta: (NOV 08 A OCT 09)	3,080,000
Año Ant.: (NOV 07 A OCT 08)	5,968,141



**DIRECCIÓN DE LIMPIA
 PLANTA DE TRANSFERENCIA
 Carretoneros**

Unidad de Medida:
Toneladas

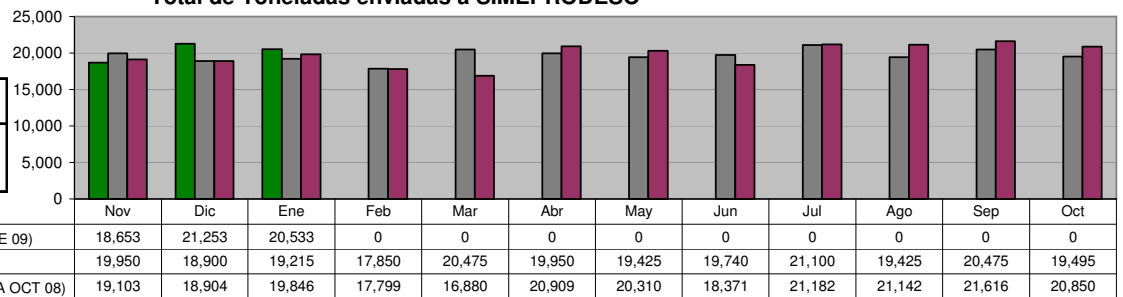
Periodo	Acumulado
Observ.: (NOV 08 A ENE 09)	3,806
Meta: (NOV 08 A OCT 09)	11,050
Año Ant.: (NOV 07 A OCT 08)	15,374



**DIRECCIÓN DE LIMPIA
 PLANTA DE TRANSFERENCIA
 Total de Toneladas enviadas a SIMEPRODESO**

Unidad de Medida:
Toneladas

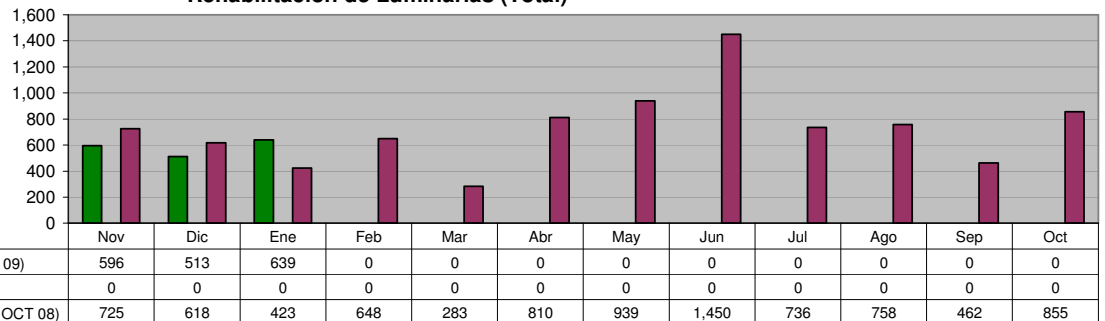
Periodo	Acumulado
Observ.: (NOV 08 A ENE 09)	60,439
Meta: (NOV 08 A OCT 09)	236,000
Año Ant.: (NOV 07 A OCT 08)	236,912



**DIRECCIÓN DE ALUMBRADO
 Rehabilitación de Luminarias (Total)**

Unidad de Medida:
Piezas

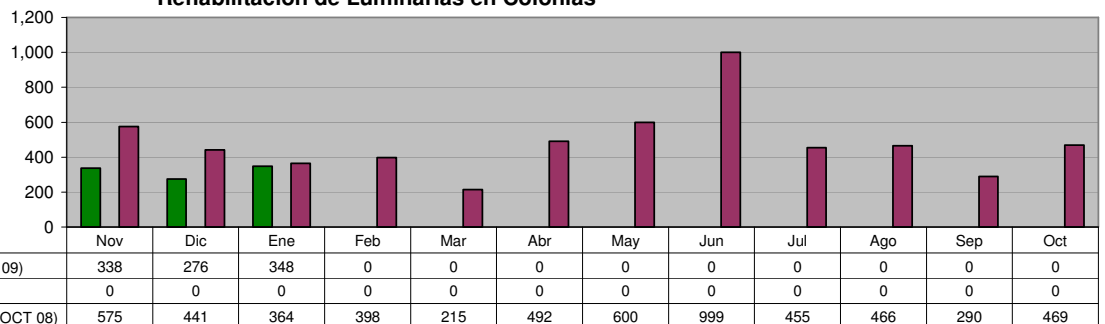
Periodo	Acumulado
Observ.: (NOV 08 A ENE 09)	1,748
Meta: (NOV 08 A OCT 09)	0
Año Ant.: (NOV 07 A OCT 08)	8,707



**DIRECCIÓN DE ALUMBRADO
 Rehabilitación de Luminarias en Colonias**

Unidad de Medida:
Piezas

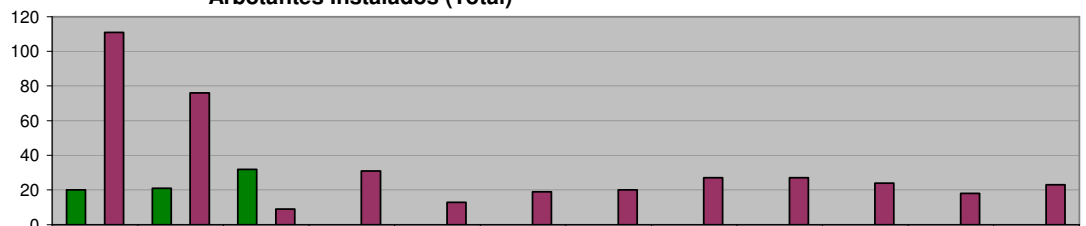
Periodo	Acumulado
Observ.: (NOV 08 A ENE 09)	962
Meta: (NOV 08 A OCT 09)	0
Año Ant.: (NOV 07 A OCT 08)	5,764



DIRECCIÓN DE ALUMBRADO
Arbotantes Instalados (Total)

Unidad de Medida:
Piezas

Periodo	Acumulado
Observ.: (NOV 08 A ENE 09)	73
Meta: (NOV 08 A OCT 09)	0
Año Ant.: (NOV 07 A OCT 08)	398

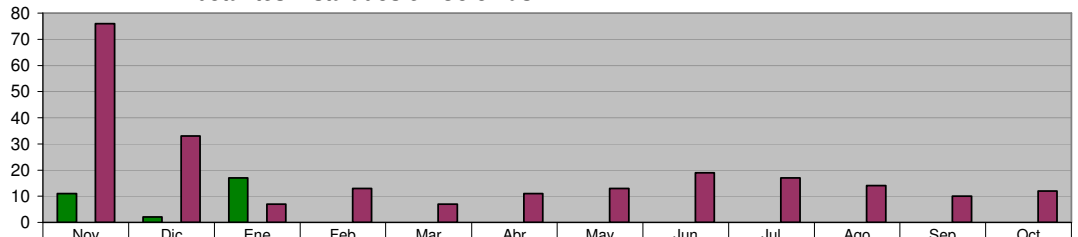


	Nov	Dic	Ene	Feb	Mar	Abr	May	Jun	Jul	Ago	Sep	Oct
ADMINISTRACIÓN 2006-2009 (NOV 08 A ENE 09)	20	21	32	0	0	0	0	0	0	0	0	0
META PROGRAMADA (NOV 08 A OCT 09)	0	0	0	0	0	0	0	0	0	0	0	0
MISMO PERIODO AÑO ANTERIOR (NOV 07 A OCT 08)	111	76	9	31	13	19	20	27	27	24	18	23

DIRECCIÓN DE ALUMBRADO
Arbotantes Instalados en Colonias

Unidad de Medida:
Piezas

Periodo	Acumulado
Observ.: (NOV 08 A ENE 09)	30
Meta: (NOV 08 A OCT 09)	0
Año Ant.: (NOV 07 A OCT 08)	232

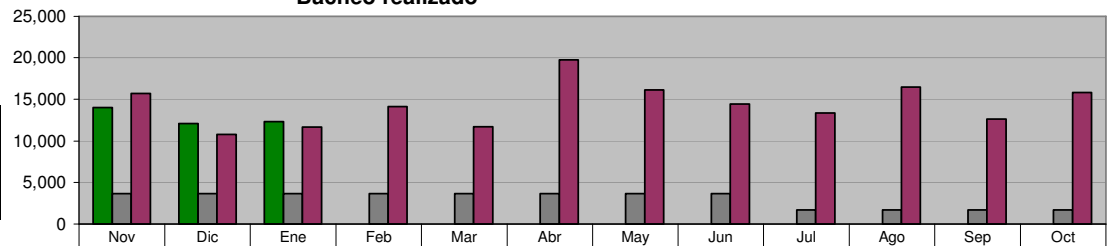


	Nov	Dic	Ene	Feb	Mar	Abr	May	Jun	Jul	Ago	Sep	Oct
ADMINISTRACIÓN 2006-2009 (NOV 08 A ENE 09)	11	2	17	0	0	0	0	0	0	0	0	0
META PROGRAMADA (NOV 08 A OCT 09)	0	0	0	0	0	0	0	0	0	0	0	0
MISMO PERIODO AÑO ANTERIOR (NOV 07 A OCT 08)	76	33	7	13	7	11	13	19	17	14	10	12

DIRECCIÓN DE VÍAS PÚBLICAS
Bacheo realizado

Unidad de Medida:
M2

Periodo	Acumulado
Observ.: (NOV 08 A ENE 09)	38,422
Meta: (NOV 08 A OCT 09)	36,000
Año Ant.: (NOV 07 A OCT 08)	172,664

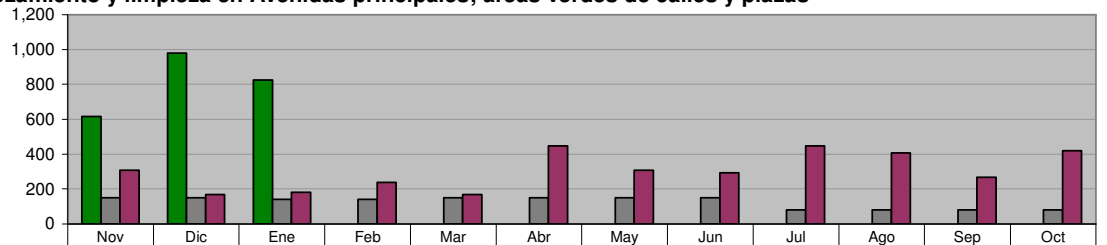


	Nov	Dic	Ene	Feb	Mar	Abr	May	Jun	Jul	Ago	Sep	Oct
ADMINISTRACIÓN 2006-2009 (NOV 08 A ENE 09)	13,998	12,082	12,342	0	0	0	0	0	0	0	0	0
META PROGRAMADA (NOV 08 A OCT 09)	3,650	3,650	3,650	3,650	3,650	3,650	3,650	3,650	1,700	1,700	1,700	1,700
MISMO PERIODO AÑO ANTERIOR (NOV 07 A OCT 08)	15,704	10,783	11,658	14,146	11,705	19,769	16,116	14,464	13,360	16,493	12,643	15,823

DIRECCIÓN DE VÍAS PÚBLICAS
Remozamiento y limpieza en Avenidas principales; áreas verdes de calles y plazas

Unidad de Medida:
M3

Periodo	Acumulado
Observ.: (NOV 08 A ENE 09)	2,422
Meta: (NOV 08 A OCT 09)	1,500
Año Ant.: (NOV 07 A OCT 08)	3,655



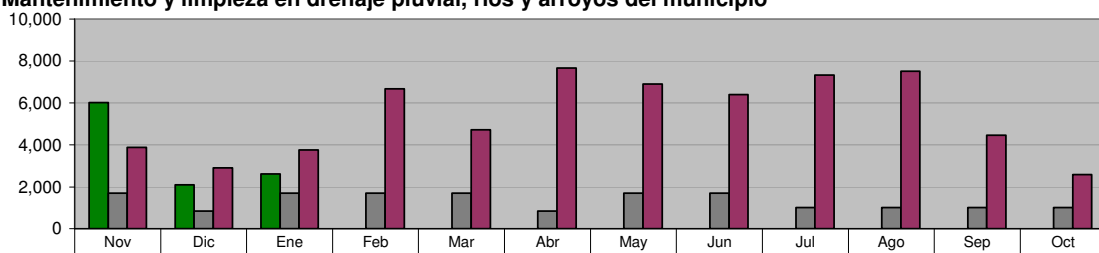
	Nov	Dic	Ene	Feb	Mar	Abr	May	Jun	Jul	Ago	Sep	Oct
ADMINISTRACIÓN 2006-2009 (NOV 08 A ENE 09)	616	980	826	0	0	0	0	0	0	0	0	0
META PROGRAMADA (NOV 08 A OCT 09)	150	150	140	140	150	150	150	150	80	80	80	80
MISMO PERIODO AÑO ANTERIOR (NOV 07 A OCT 08)	308	168	182	238	168	448	308	294	448	406	267	420

DIRECCIÓN DE VÍAS PÚBLICAS

Mantenimiento y limpieza en drenaje pluvial, ríos y arroyos del municipio

Unidad de Medida:
M3

Periodo	Acumulado
Observ.: (NOV 08 A ENE 09)	10,730
Meta: (NOV 08 A OCT 09)	15,980
Año Ant.: (NOV 07 A OCT 08)	64,783



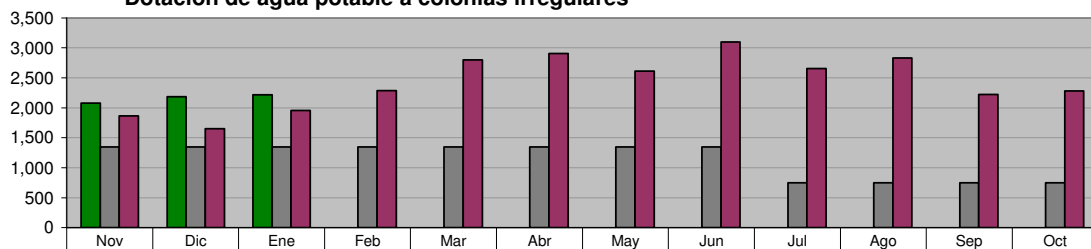
ADMINISTRACIÓN 2006-2009 (NOV 08 A ENE 09)	6,015	2,103	2,612	0	0	0	0	0	0	0	0	0
META PROGRAMADA (NOV 08 A OCT 09)	1,700	850	1,700	1,700	1,700	850	1,700	1,700	1,020	1,020	1,020	1,020
MISMO PERIODO AÑO ANTERIOR (NOV 07 A OCT 08)	3,878	2,903	3,764	6,675	4,718	7,663	6,897	6,397	7,334	7,513	4,458	2,583

DIRECCIÓN DE VÍAS PÚBLICAS

Dotación de agua potable a colonias irregulares

Unidad de Medida:
M3

Periodo	Acumulado
Observ.: (NOV 08 A ENE 09)	6,489
Meta: (NOV 08 A OCT 09)	13,800
Año Ant.: (NOV 07 A OCT 08)	29,165



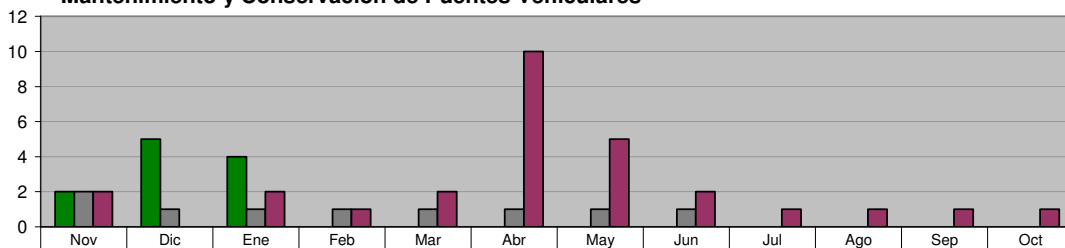
ADMINISTRACIÓN 2006-2009 (NOV 08 A ENE 09)	2,082	2,189	2,218	0	0	0	0	0	0	0	0	0
META PROGRAMADA (NOV 08 A OCT 09)	1,350	1,350	1,350	1,350	1,350	1,350	1,350	1,350	750	750	750	750
MISMO PERIODO AÑO ANTERIOR (NOV 07 A OCT 08)	1,864	1,651	1,957	2,285	2,798	2,904	2,613	3,100	2,658	2,831	2,223	2,281

DIRECCIÓN DE VÍAS PÚBLICAS

Mantenimiento y Conservación de Puentes Vehiculares

Unidad de Medida:
Número

Periodo	Acumulado
Observ.: (NOV 08 A ENE 09)	11
Meta: (NOV 08 A OCT 09)	9
Año Ant.: (NOV 07 A OCT 08)	28



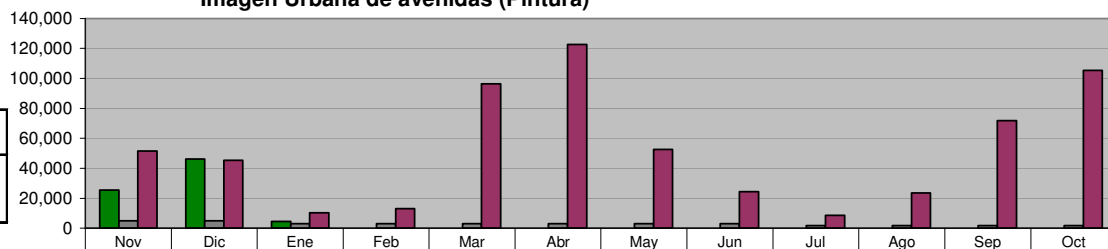
ADMINISTRACIÓN 2006-2009 (NOV 08 A ENE 09)	2	5	4	0	0	0	0	0	0	0	0	0
META PROGRAMADA (NOV 08 A OCT 09)	2	1	1	1	1	1	1	1	0	0	0	0
MISMO PERIODO AÑO ANTERIOR (NOV 07 A OCT 08)	2	0	2	1	2	10	5	2	1	1	1	1

DIRECCIÓN DE VÍAS PÚBLICAS

Imagen Urbana de avenidas (Pintura)

Unidad de Medida:
Metros lineales

Periodo	Acumulado
Observ.: (NOV 08 A ENE 09)	76,231
Meta: (NOV 08 A OCT 09)	36,250
Año Ant.: (NOV 07 A OCT 08)	626,292

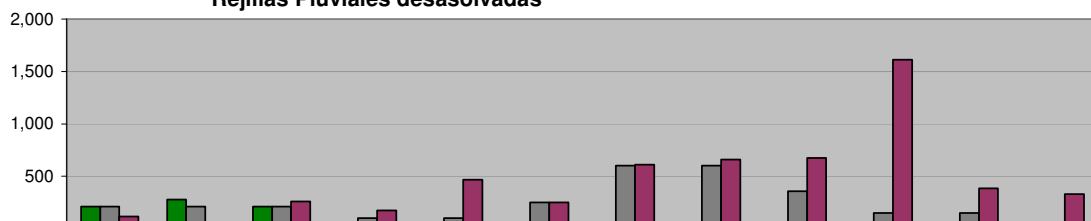


ADMINISTRACIÓN 2006-2009 (NOV 08 A ENE 09)	25,421	46,310	4,500	0	0	0	0	0	0	0	0	0
META PROGRAMADA (NOV 08 A OCT 09)	5,000	5,000	3,125	3,125	3,125	3,125	3,125	3,125	1,875	1,875	1,875	1,875
MISMO PERIODO AÑO ANTERIOR (NOV 07 A OCT 08)	51,634	45,440	10,356	13,154	96,345	122,582	52,682	24,430	8,610	23,651	71,901	105,507

DIRECCIÓN DE VÍAS PÚBLICAS
Rejillas Pluviales desasolvadas

Unidad de Medida:
Piezas

Periodo	Acumulado
Observ.: (NOV 08 A ENE 09)	697
Meta: (NOV 08 A OCT 09)	3,000
Año Ant.: (NOV 07 A OCT 08)	5,593



	Nov	Dic	Ene	Feb	Mar	Abr	May	Jun	Jul	Ago	Sep	Oct
ADMINISTRACIÓN 2006-2009 (NOV 08 A ENE 09)	210	277	210	0	0	0	0	0	0	0	0	0
META PROGRAMADA (NOV 08 A OCT 09)	210	210	210	100	100	250	600	600	360	150	150	60
MISMO PERIODO AÑO ANTERIOR (NOV 07 A OCT 08)	115	54	260	175	466	250	611	659	677	1,612	385	329

DIRECCIÓN DE VÍAS PÚBLICAS
Construcción de cordones de concreto en plazas y avenidas

Unidad de Medida:
Metros lineales

Periodo	Acumulado
Observ.: (NOV 08 A ENE 09)	316
Meta: (NOV 08 A OCT 09)	145
Año Ant.: (NOV 07 A OCT 08)	718

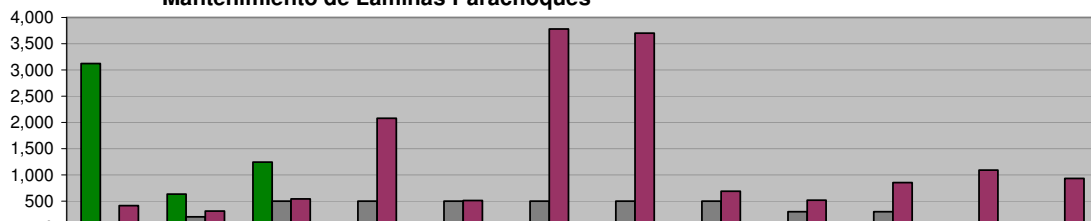


	Nov	Dic	Ene	Feb	Mar	Abr	May	Jun	Jul	Ago	Sep	Oct
ADMINISTRACIÓN 2006-2009 (NOV 08 A ENE 09)	53	113	150	0	0	0	0	0	0	0	0	0
META PROGRAMADA (NOV 08 A OCT 09)	11	11	11	15	15	15	15	15	10	9	9	9
MISMO PERIODO AÑO ANTERIOR (NOV 07 A OCT 08)	158	65	63	42	104	15	20	41	30	15	86	79

DIRECCIÓN DE VÍAS PÚBLICAS
Mantenimiento de Láminas Parachoques

Unidad de Medida:
ML Pintados

Periodo	Acumulado
Observ.: (NOV 08 A ENE 09)	4,996
Meta: (NOV 08 A OCT 09)	3,800
Año Ant.: (NOV 07 A OCT 08)	15,437



	Nov	Dic	Ene	Feb	Mar	Abr	May	Jun	Jul	Ago	Sep	Oct
ADMINISTRACIÓN 2006-2009 (NOV 08 A ENE 09)	3,121	632	1,243	0	0	0	0	0	0	0	0	0
META PROGRAMADA (NOV 08 A OCT 09)	0	200	500	500	500	500	500	500	300	300	0	0
MISMO PERIODO AÑO ANTERIOR (NOV 07 A OCT 08)	417	312	545	2,076	512	3,780	3,702	688	520	858	1,091	936

DIRECCIÓN DE VÍAS PÚBLICAS
Habilitación de barandales, láminas parachoques y protecciones peatonales

Unidad de Medida:
Metros lineales

Periodo	Acumulado
Observ.: (NOV 08 A ENE 09)	86,551
Meta: (NOV 08 A OCT 09)	57,600
Año Ant.: (NOV 07 A OCT 08)	139,290

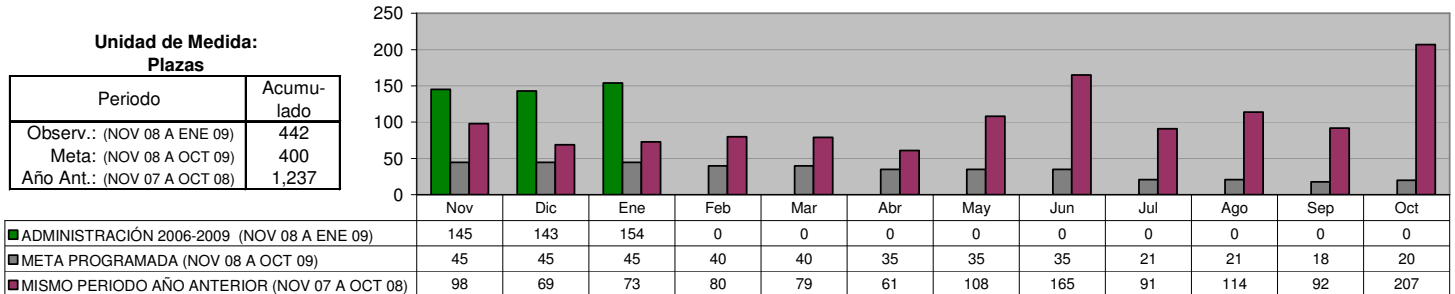


	Nov	Dic	Ene	Feb	Mar	Abr	May	Jun	Jul	Ago	Sep	Oct
ADMINISTRACIÓN 2006-2009 (NOV 08 A ENE 09)	62,725	2,900	20,926	0	0	0	0	0	0	0	0	0
META PROGRAMADA (NOV 08 A OCT 09)	2,880	2,880	7,200	7,200	7,200	7,200	7,200	7,200	4,320	4,320	0	0
MISMO PERIODO AÑO ANTERIOR (NOV 07 A OCT 08)	0	0	8,379	16,268	9,317	8,529	8,228	13,513	7,300	10,340	9,135	48,281

DIRECCIÓN DE VÍAS PÚBLICAS
Conservación de la Infraestructura (restauración de plazas, parques y jardines)
En Colonias

Unidad de Medida:
Plazas

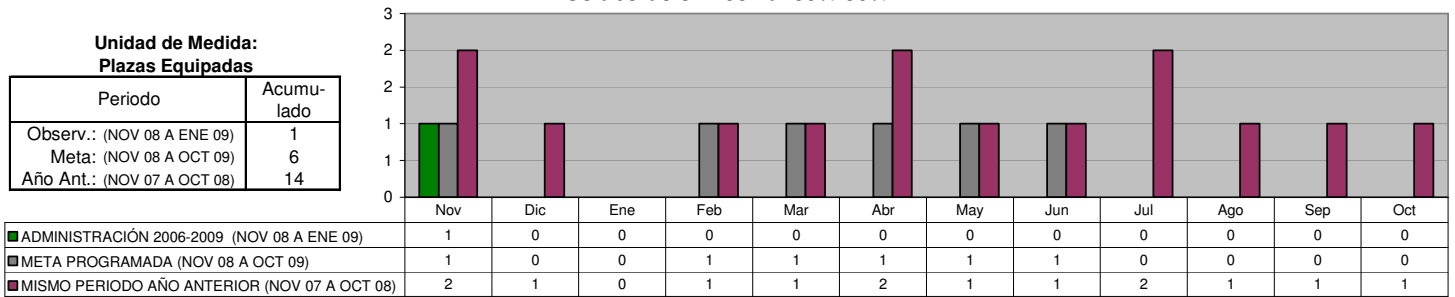
Periodo	Acumulado
Observ.: (NOV 08 A ENE 09)	442
Meta: (NOV 08 A OCT 09)	400
Año Ant.: (NOV 07 A OCT 08)	1,237



DIRECCIÓN DE VÍAS PÚBLICAS
Conservación de la Infraestructura (restauración de plazas, parques y jardines)
Colaboración vecinal 50%-50%

Unidad de Medida:
Plazas Equipadas

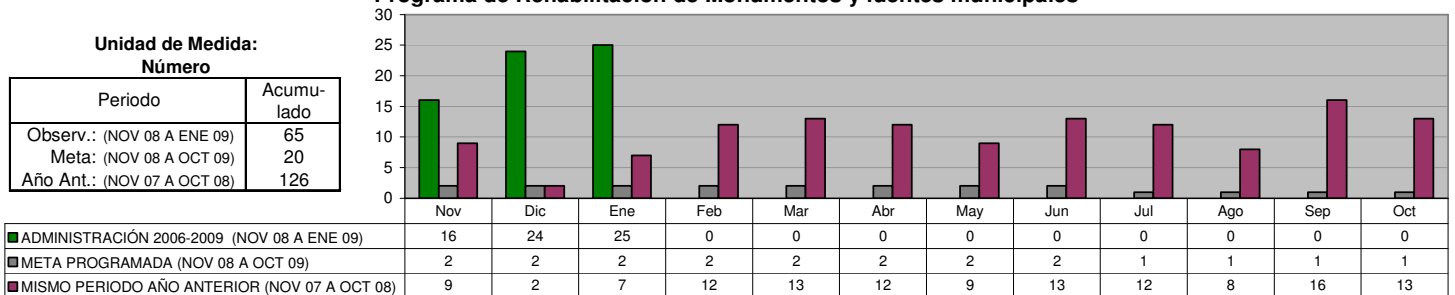
Periodo	Acumulado
Observ.: (NOV 08 A ENE 09)	1
Meta: (NOV 08 A OCT 09)	6
Año Ant.: (NOV 07 A OCT 08)	14



DIRECCIÓN DE VÍAS PÚBLICAS
Conservación de la Infraestructura (restauración de plazas, parques y jardines)
Programa de Rehabilitación de Monumentos y fuentes municipales

Unidad de Medida:
Número

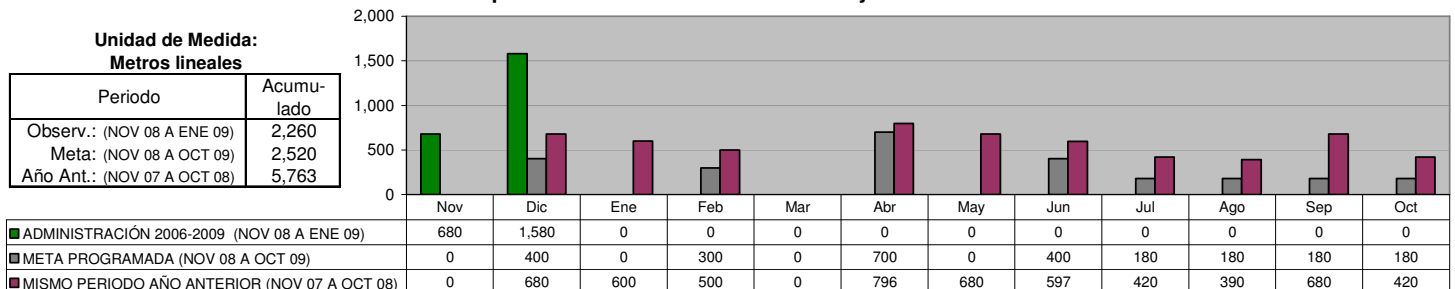
Periodo	Acumulado
Observ.: (NOV 08 A ENE 09)	65
Meta: (NOV 08 A OCT 09)	20
Año Ant.: (NOV 07 A OCT 08)	126



DIRECCIÓN DE VÍAS PÚBLICAS
Conservación de la Infraestructura (restauración de plazas, parques y jardines)
Adecuaciones para el remozamiento de avenidas y/o camellones centrales

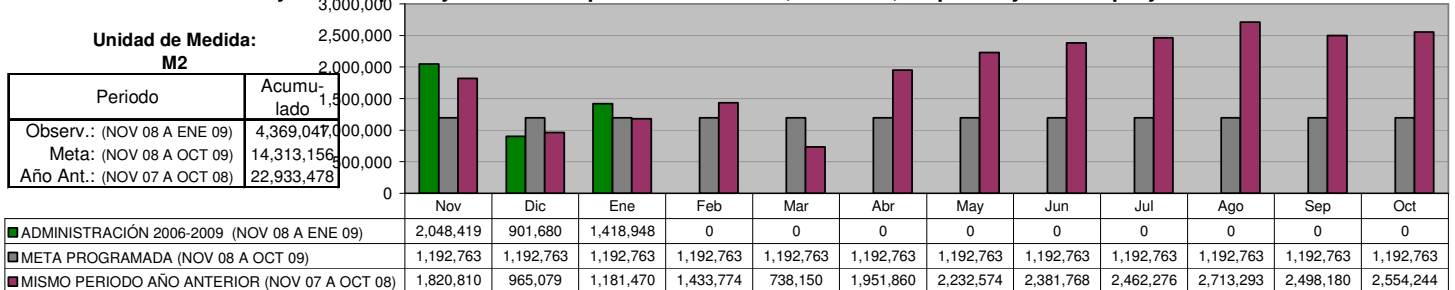
Unidad de Medida:
Metros lineales

Periodo	Acumulado
Observ.: (NOV 08 A ENE 09)	2,260
Meta: (NOV 08 A OCT 09)	2,520
Año Ant.: (NOV 07 A OCT 08)	5,763

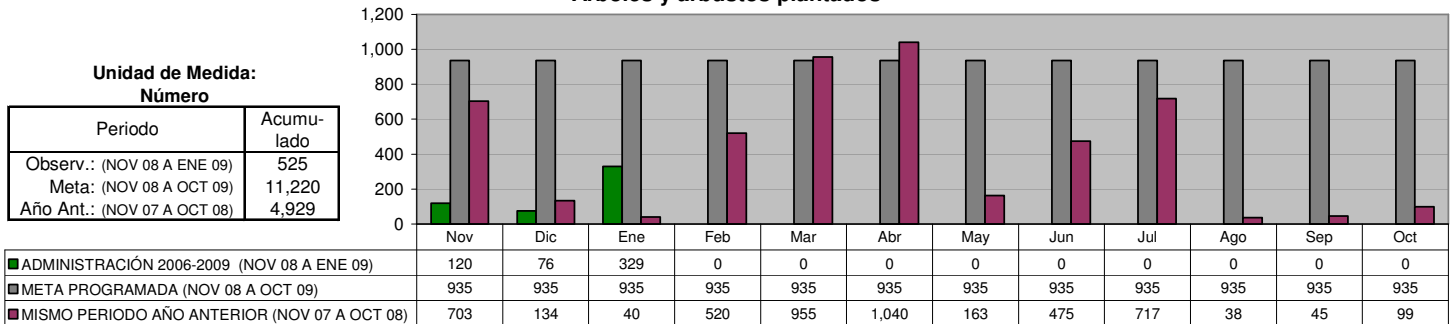


DIRECCIÓN DE IMAGEN URBANA
Cuidado al Patrimonio Verde

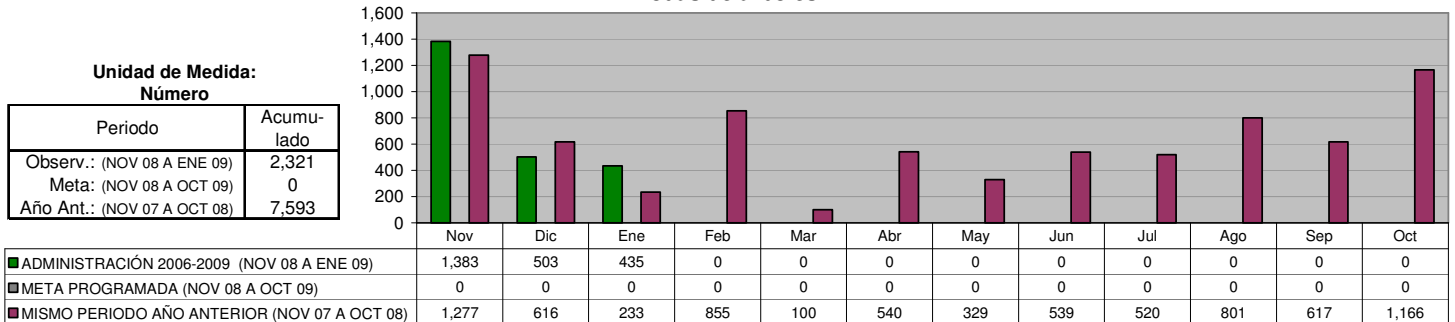
Desyerbe, limpieza y corte de césped en camellones, avenidas, en plazas y nuevos proyectos



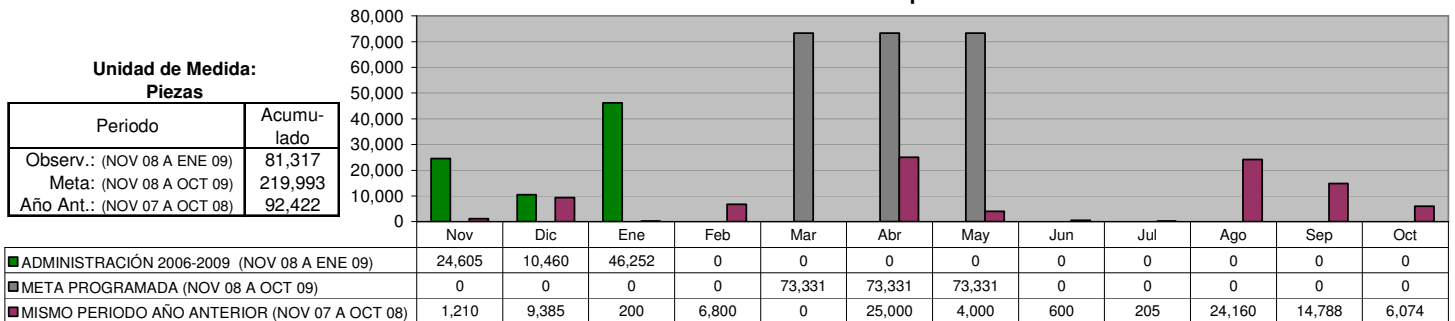
DIRECCIÓN DE IMAGEN URBANA
Árboles y arbustos plantados



DIRECCIÓN DE IMAGEN URBANA
Podas de árboles



DIRECCIÓN DE IMAGEN URBANA
Área de Vivero: Producción de flor de temporada

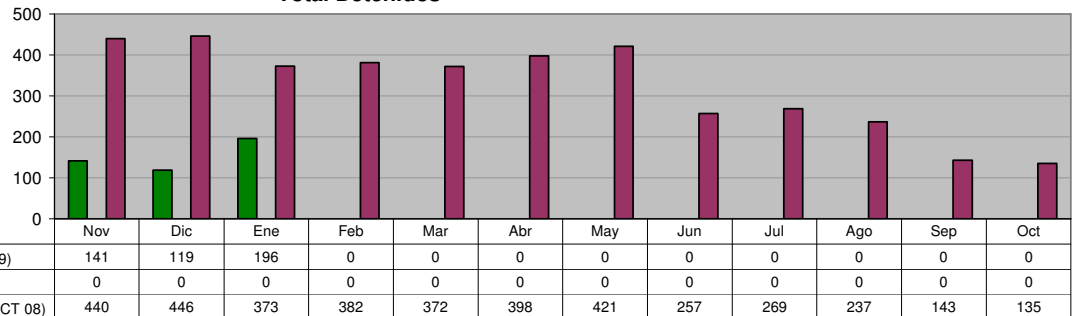


SECRETARÍA DE SEGURIDAD CIUDADANA Y TRÁNSITO

DIRECCIÓN DE POLICÍA Total Detenidos

Unidad de Medida:
Número

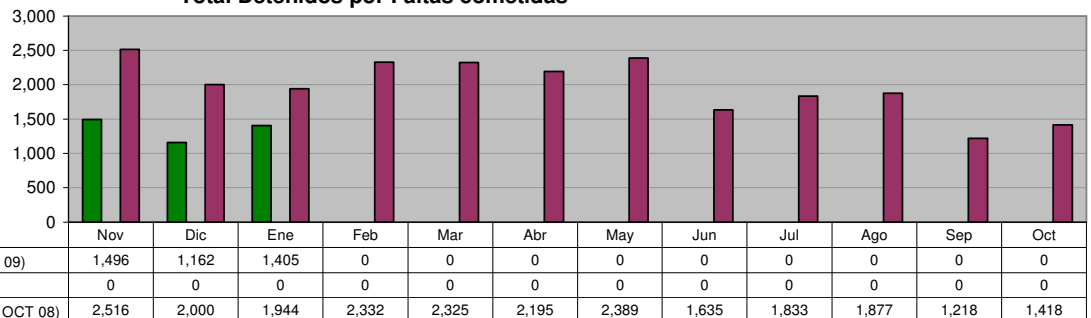
Periodo	Acumulado
Observ.: (NOV 08 A ENE 09)	456
Meta: (NOV 08 A OCT 09)	0
Año Ant.: (NOV 07 A OCT 08)	3,873



DIRECCIÓN DE POLICÍA Total Detenidos por Faltas cometidas

Unidad de Medida:
Número

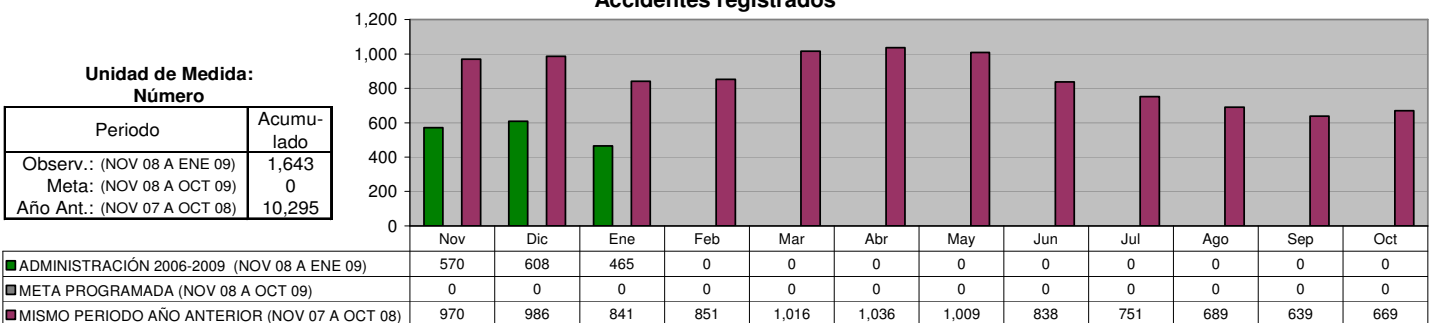
Periodo	Acumulado
Observ.: (NOV 08 A ENE 09)	4,063
Meta: (NOV 08 A OCT 09)	0
Año Ant.: (NOV 07 A OCT 08)	23,682



DIRECCIÓN DE TRÁNSITO Accidentes registrados

Unidad de Medida:
Número

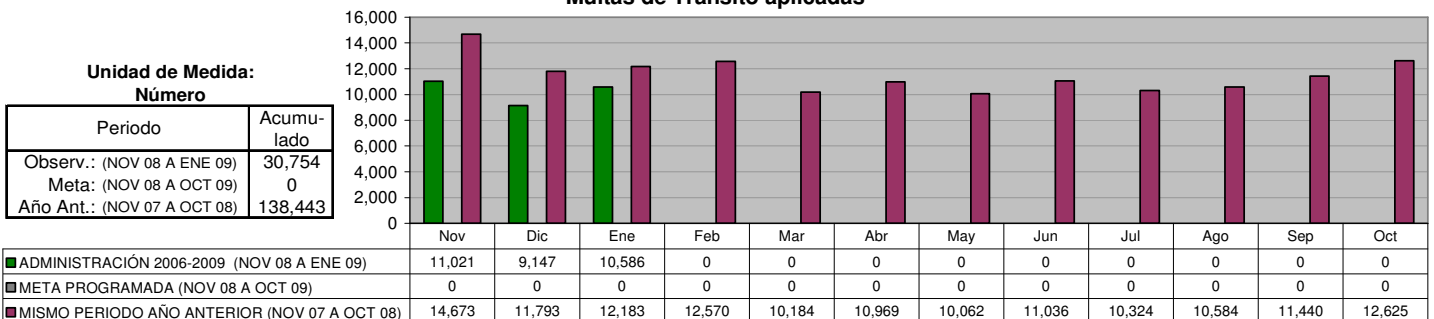
Periodo	Acumulado
Observ.: (NOV 08 A ENE 09)	1,643
Meta: (NOV 08 A OCT 09)	0
Año Ant.: (NOV 07 A OCT 08)	10,295



DIRECCIÓN DE TRÁNSITO Multas de Tránsito aplicadas

Unidad de Medida:
Número

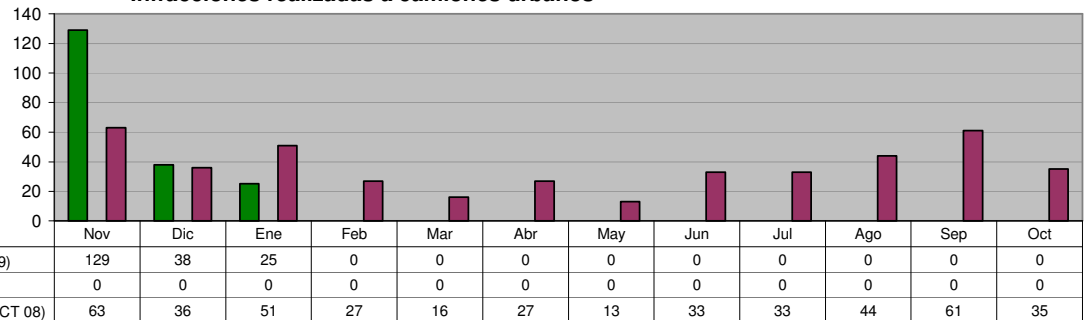
Periodo	Acumulado
Observ.: (NOV 08 A ENE 09)	30,754
Meta: (NOV 08 A OCT 09)	0
Año Ant.: (NOV 07 A OCT 08)	138,443



COORDINACIÓN DEL TRANSPORTE
Infracciones realizadas a camiones urbanos

Unidad de Medida:
 Número

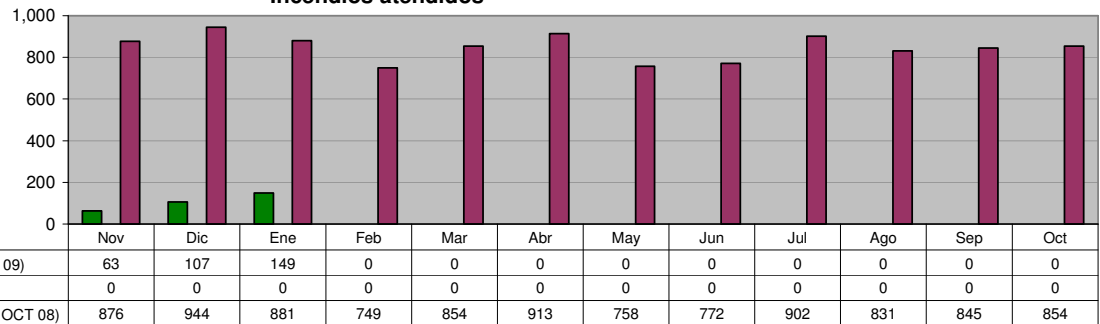
Periodo	Acumulado
Observ.: (NOV 08 A ENE 09)	192
Meta: (NOV 08 A OCT 09)	0
Año Ant.: (NOV 07 A OCT 08)	439



DIRECCIÓN DE PROTECCIÓN CIVIL
Incendios atendidos

Unidad de Medida:
 Número

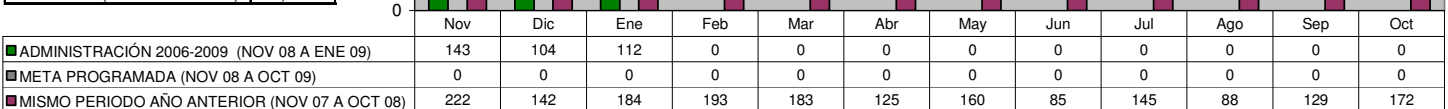
Periodo	Acumulado
Observ.: (NOV 08 A ENE 09)	319
Meta: (NOV 08 A OCT 09)	0
Año Ant.: (NOV 07 A OCT 08)	2,591



DIRECCIÓN DE PROTECCIÓN CIVIL
Auxilios prestados a la comunidad

Unidad de Medida:
 Número

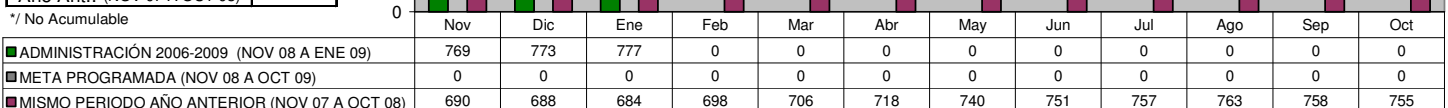
Periodo	Acumulado
Observ.: (NOV 08 A ENE 09)	359
Meta: (NOV 08 A OCT 09)	0
Año Ant.: (NOV 07 A OCT 08)	1,828



DIRECCIÓN ADMINISTRATIVA
Seguridad Pública (Policías en Activo)

Unidad de Medida:
 Número

Periodo	Acumulado %
Observ.: (NOV 08 A ENE 09)	-
Meta: (NOV 08 A OCT 09)	-
Año Ant.: (NOV 07 A OCT 08)	-



*/ No Acumulable

DIRECCIÓN ADMINISTRATIVA
Tránsito (Oficiales Activos)

Unidad de Medida:
Número

Periodo	Acumulado */
Observ.: (NOV 08 A ENE 09)	-
Meta: (NOV 08 A OCT 09)	-
Año Ant.: (NOV 07 A OCT 08)	-

*/ No Acumulable

	Nov	Dic	Ene	Feb	Mar	Abr	May	Jun	Jul	Ago	Sep	Oct
■ ADMINISTRACIÓN 2006-2009 (NOV 08 A ENE 09)	418	418	418	0	0	0	0	0	0	0	0	0
■ META PROGRAMADA (NOV 08 A OCT 09)	0	0	0	0	0	0	0	0	0	0	0	0
■ MISMO PERIODO AÑO ANTERIOR (NOV 07 A OCT 08)	418	417	416	414	415	417	416	416	416	415	416	417

DIRECCIÓN ADMINISTRATIVA
Total Personal en Activo

Unidad de Medida:
Número

Periodo	Acumulado */
Observ.: (NOV 08 A ENE 09)	-
Meta: (NOV 08 A OCT 09)	-
Año Ant.: (NOV 07 A OCT 08)	-

*/ No Acumulable

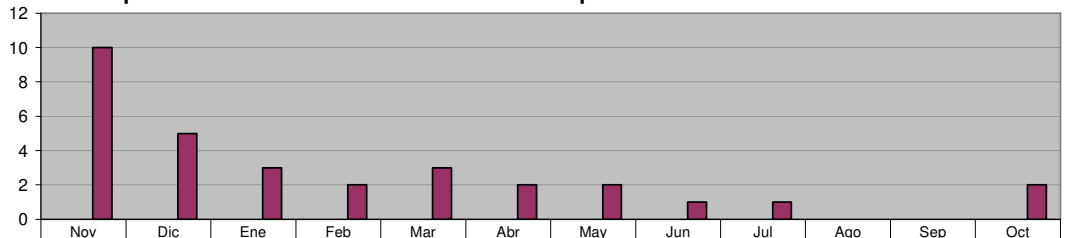
	Nov	Dic	Ene	Feb	Mar	Abr	May	Jun	Jul	Ago	Sep	Oct
■ ADMINISTRACIÓN 2006-2009 (NOV 08 A ENE 09)	1,712	1,700	1,712	0	0	0	0	0	0	0	0	0
■ META PROGRAMADA (NOV 08 A OCT 09)	0	0	0	0	0	0	0	0	0	0	0	0
■ MISMO PERIODO AÑO ANTERIOR (NOV 07 A OCT 08)	1,563	1,560	1,553	1,577	1,621	1,625	1,665	1,668	1,680	1,686	1,698	1,688

SECRETARÍA DE FOMENTO ECONÓMICO Y PRODUCTIVO

**OFICINA DEL SECRETARIO
 Empresas Inscritas en el WTC Módulo Guadalupe**

Unidad de Medida:
Empresas

Periodo	Acumulado
Observ.: (NOV 08 A ENE 09)	0
Meta: (NOV 08 A OCT 09)	0
Año Ant.: (NOV 07 A OCT 08)	31

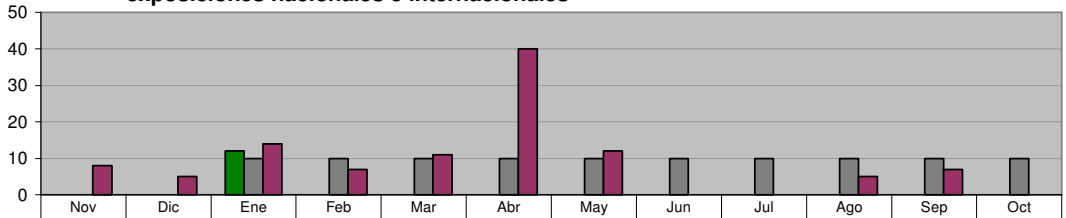


■ ADMINISTRACIÓN 2006-2009 (NOV 08 A ENE 09)	0	0	0	0	0	0	0	0	0	0	0	0
■ META PROGRAMADA (NOV 08 A OCT 09)	0	0	0	0	0	0	0	0	0	0	0	0
■ MISMO PERIODO AÑO ANTERIOR (NOV 07 A OCT 08)	10	5	3	2	3	2	2	1	1	0	0	2

**OFICINA DEL SECRETARIO
 Promover la participación de empresarios guadalupenses en ferias y exposiciones nacionales e internacionales**

Unidad de Medida:
Empresarios Participantes

Periodo	Acumulado
Observ.: (NOV 08 A ENE 09)	12
Meta: (NOV 08 A OCT 09)	100
Año Ant.: (NOV 07 A OCT 08)	109

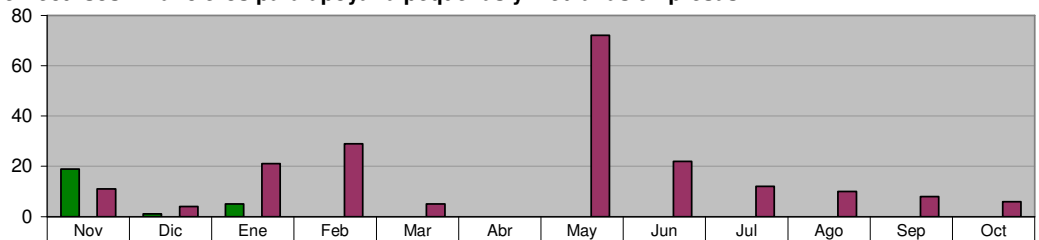


■ ADMINISTRACIÓN 2006-2009 (NOV 08 A ENE 09)	0	0	12	0	0	0	0	0	0	0	0	0
■ META PROGRAMADA (NOV 08 A OCT 09)	0	0	10	10	10	10	10	10	10	10	10	10
■ MISMO PERIODO AÑO ANTERIOR (NOV 07 A OCT 08)	8	5	14	7	11	40	12	0	0	5	7	0

**FOMENTO INDUSTRIAL Y COMERCIAL
 Gestión de Recursos Financieros para apoyar a pequeñas y medianas empresas**

Unidad de Medida:
Gestiones/ Créditos

Periodo	Acumulado
Observ.: (NOV 08 A ENE 09)	25
Meta: (NOV 08 A OCT 09)	0
Año Ant.: (NOV 07 A OCT 08)	200



■ ADMINISTRACIÓN 2006-2009 (NOV 08 A ENE 09)	19	1	5	0	0	0	0	0	0	0	0	0
■ META PROGRAMADA (NOV 08 A OCT 09)	0	0	0	0	0	0	0	0	0	0	0	0
■ MISMO PERIODO AÑO ANTERIOR (NOV 07 A OCT 08)	11	4	21	29	5	0	72	22	12	10	8	6

**FOMENTO INDUSTRIAL Y COMERCIAL
 Actualización del directorio de establecimientos productivos, así como elaborar un sistema estadístico referenciado**

Unidad de Medida:
Establecimientos Encuestados

Periodo	Acumulado
Observ.: (NOV 08 A ENE 09)	110
Meta: (NOV 08 A OCT 09)	0
Año Ant.: (NOV 07 A OCT 08)	8,069



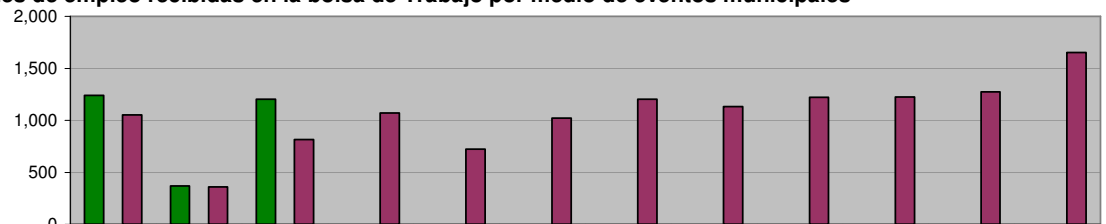
■ ADMINISTRACIÓN 2006-2009 (NOV 08 A ENE 09)	0	0	110	0	0	0	0	0	0	0	0	0
■ META PROGRAMADA (NOV 08 A OCT 09)	0	0	0	0	0	0	0	0	0	0	0	0
■ MISMO PERIODO AÑO ANTERIOR (NOV 07 A OCT 08)	2,000	500	300	214	50	100	120	100	85	100	4,000	500

FOMENTO INDUSTRIAL Y COMERCIAL

Solicitudes de empleo recibidas en la bolsa de Trabajo por medio de eventos municipales

Unidad de Medida:
Número

Periodo	Acumulado
Observ.: (NOV 08 A ENE 09)	2,808
Meta: (NOV 08 A OCT 09)	0
Año Ant.: (NOV 07 A OCT 08)	12,746



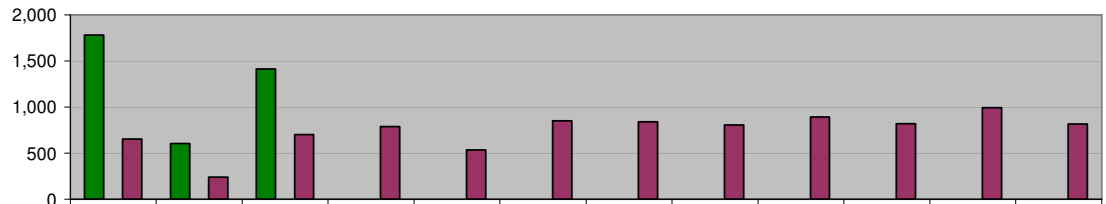
	Nov	Dic	Ene	Feb	Mar	Abr	May	Jun	Jul	Ago	Sep	Oct
ADMINISTRACIÓN 2006-2009 (NOV 08 A ENE 09)	1,238	370	1,200	0	0	0	0	0	0	0	0	0
META PROGRAMADA (NOV 08 A OCT 09)	0	0	0	0	0	0	0	0	0	0	0	0
MISMO PERIODO AÑO ANTERIOR (NOV 07 A OCT 08)	1,050	361	817	1,070	722	1,021	1,203	1,132	1,220	1,225	1,273	1,652

FOMENTO INDUSTRIAL Y COMERCIAL

Solicitudes de empleo enviadas a empresas del Municipio

Unidad de Medida:
Número

Periodo	Acumulado
Observ.: (NOV 08 A ENE 09)	3,795
Meta: (NOV 08 A OCT 09)	0
Año Ant.: (NOV 07 A OCT 08)	8,930



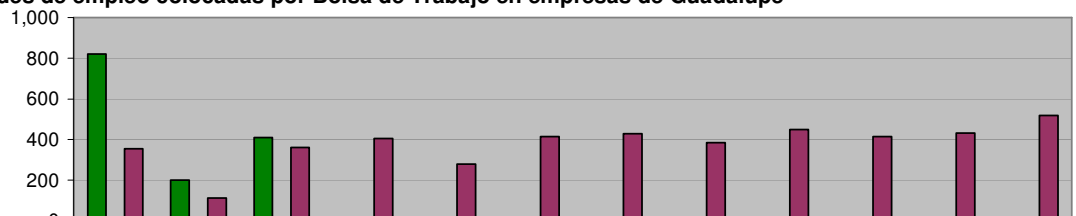
	Nov	Dic	Ene	Feb	Mar	Abr	May	Jun	Jul	Ago	Sep	Oct
ADMINISTRACIÓN 2006-2009 (NOV 08 A ENE 09)	1,780	603	1,412	0	0	0	0	0	0	0	0	0
META PROGRAMADA (NOV 08 A OCT 09)	0	0	0	0	0	0	0	0	0	0	0	0
MISMO PERIODO AÑO ANTERIOR (NOV 07 A OCT 08)	652	239	701	787	535	850	840	805	893	820	992	816

FOMENTO INDUSTRIAL Y COMERCIAL

Solicitudes de empleo colocadas por Bolsa de Trabajo en empresas de Guadalupe

Unidad de Medida:
Número

Periodo	Acumulado
Observ.: (NOV 08 A ENE 09)	1,430
Meta: (NOV 08 A OCT 09)	0
Año Ant.: (NOV 07 A OCT 08)	4,564



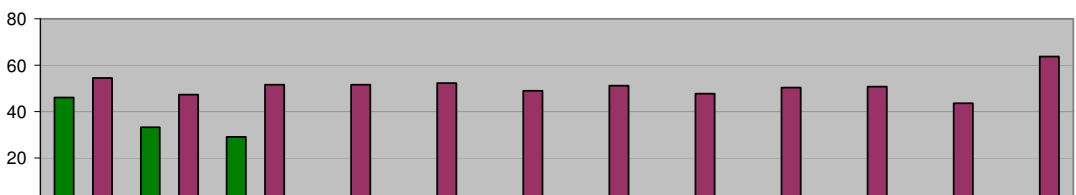
	Nov	Dic	Ene	Feb	Mar	Abr	May	Jun	Jul	Ago	Sep	Oct
ADMINISTRACIÓN 2006-2009 (NOV 08 A ENE 09)	820	200	410	0	0	0	0	0	0	0	0	0
META PROGRAMADA (NOV 08 A OCT 09)	0	0	0	0	0	0	0	0	0	0	0	0
MISMO PERIODO AÑO ANTERIOR (NOV 07 A OCT 08)	355	113	362	406	280	416	430	384	450	416	432	520

FOMENTO INDUSTRIAL Y COMERCIAL

Efectividad de Colocación de Empleo

Unidad de Medida:
%

Periodo	Acumulado
Observ.: (NOV 08 A ENE 09)	38
Meta: (NOV 08 A OCT 09)	0
Año Ant.: (NOV 07 A OCT 08)	614

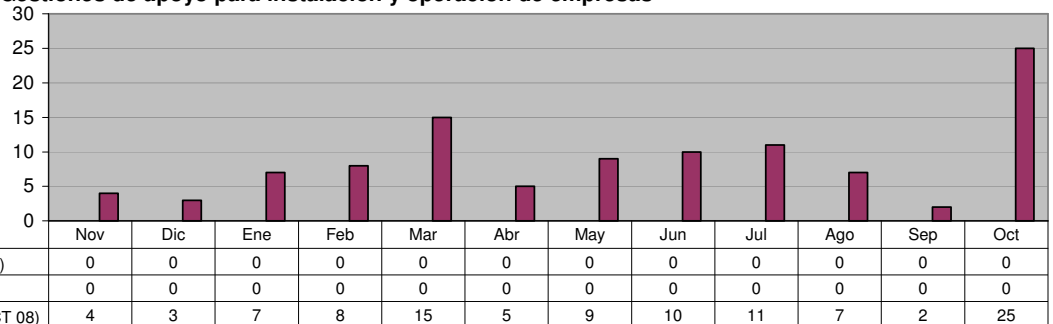


	Nov	Dic	Ene	Feb	Mar	Abr	May	Jun	Jul	Ago	Sep	Oct
ADMINISTRACIÓN 2006-2009 (NOV 08 A ENE 09)	46	33	29	0	0	0	0	0	0	0	0	0
META PROGRAMADA (NOV 08 A OCT 09)	0	0	0	0	0	0	0	0	0	0	0	0
MISMO PERIODO AÑO ANTERIOR (NOV 07 A OCT 08)	54	47	52	52	52	49	51	48	50	51	44	64

FOMENTO INDUSTRIAL Y COMERCIAL
Gestiones de apoyo para instalación y operación de empresas

Unidad de Medida:
Tramites

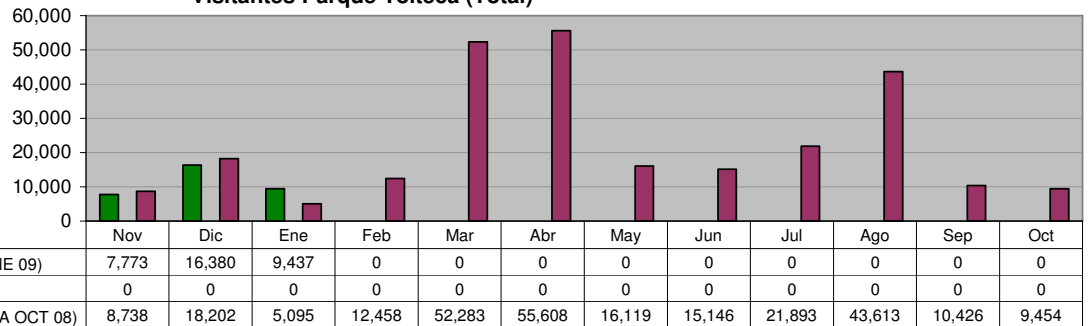
Periodo	Acumulado
Observ.: (NOV 08 A ENE 09)	0
Meta: (NOV 08 A OCT 09)	0
Año Ant.: (NOV 07 A OCT 08)	106



DIRECCIÓN DE PARQUES RECREATIVOS
Visitantes Parque Tolteca (Total)

Unidad de Medida:
Número

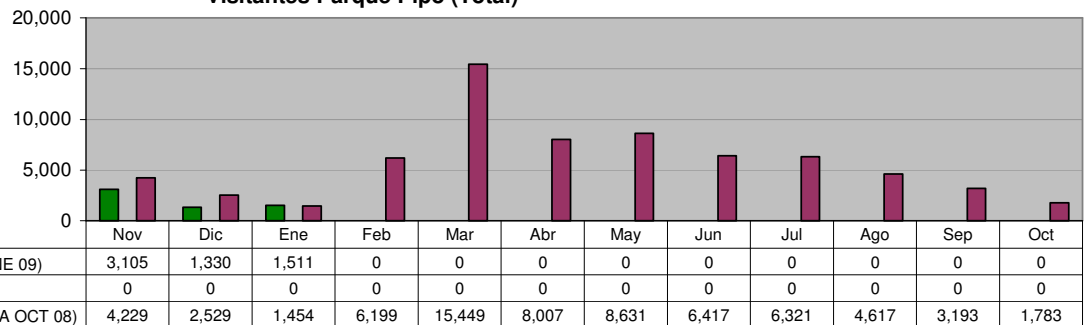
Periodo	Acumulado
Observ.: (NOV 08 A ENE 09)	33,590
Meta: (NOV 08 A OCT 09)	0
Año Ant.: (NOV 07 A OCT 08)	269,035



DIRECCIÓN DE PARQUES RECREATIVOS
Visitantes Parque Pipo (Total)

Unidad de Medida:
Número

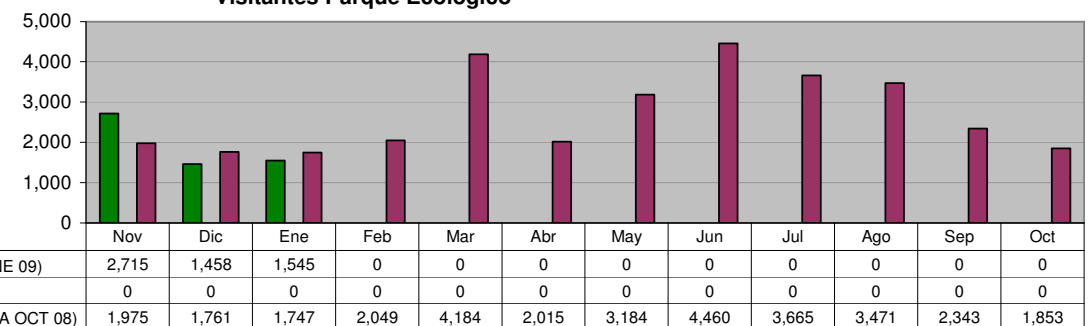
Periodo	Acumulado
Observ.: (NOV 08 A ENE 09)	5,946
Meta: (NOV 08 A OCT 09)	0
Año Ant.: (NOV 07 A OCT 08)	68,829



DIRECCIÓN DE PARQUES RECREATIVOS
Visitantes Parque Ecológico

Unidad de Medida:
Número

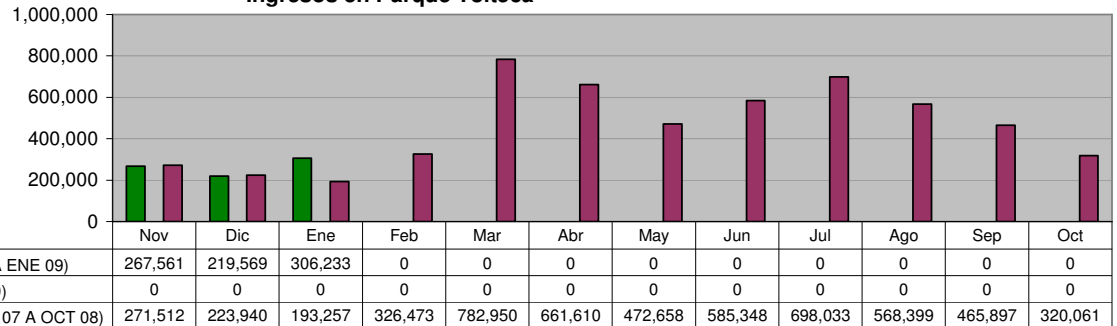
Periodo	Acumulado
Observ.: (NOV 08 A ENE 09)	5,718
Meta: (NOV 08 A OCT 09)	0
Año Ant.: (NOV 07 A OCT 08)	32,707



DIRECCIÓN DE PARQUES RECREATIVOS
Ingresos en Parque Tolteca

Unidad de Medida:
\$

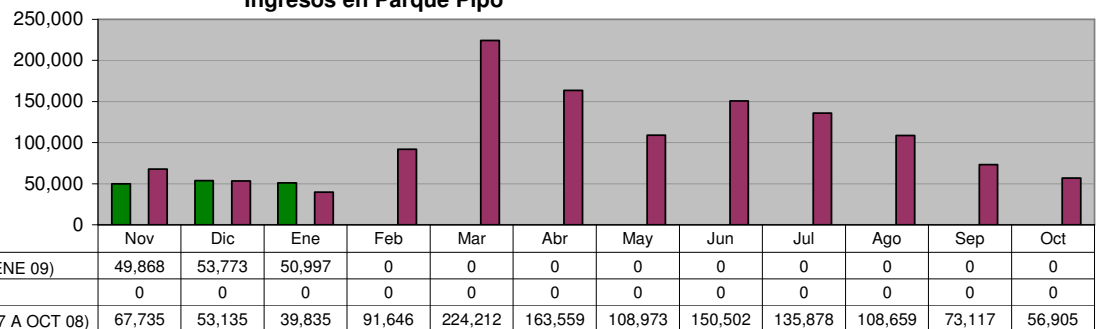
Periodo	Acumulado
Observ.: (NOV 08 A ENE 09)	793,363
Meta: (NOV 08 A OCT 09)	0
Año Ant.: (NOV 07 A OCT 08)	5,570,138



DIRECCIÓN DE PARQUES RECREATIVOS
Ingresos en Parque Pipo

Unidad de Medida:
\$

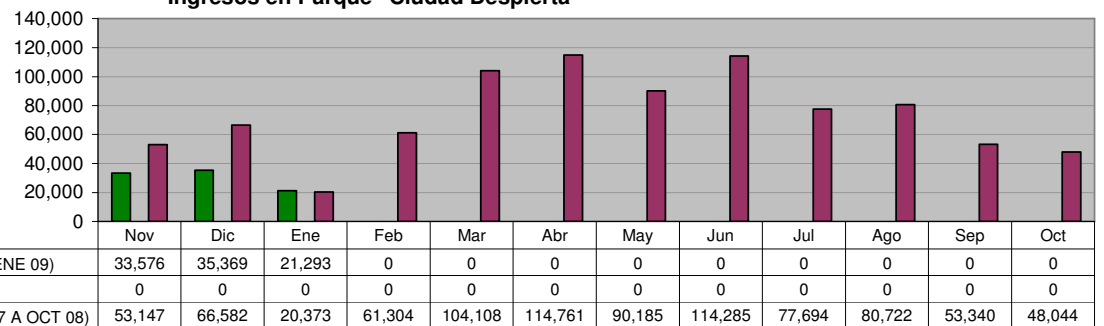
Periodo	Acumulado
Observ.: (NOV 08 A ENE 09)	154,638
Meta: (NOV 08 A OCT 09)	0
Año Ant.: (NOV 07 A OCT 08)	1,274,156



DIRECCIÓN DE PARQUES RECREATIVOS
Ingresos en Parque "Ciudad Despierta"

Unidad de Medida:
\$

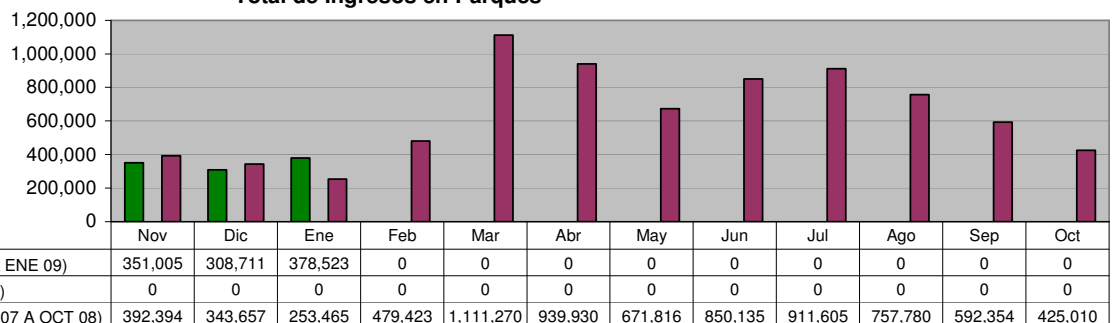
Periodo	Acumulado
Observ.: (NOV 08 A ENE 09)	90,238
Meta: (NOV 08 A OCT 09)	0
Año Ant.: (NOV 07 A OCT 08)	884,545



DIRECCIÓN DE PARQUES RECREATIVOS
Total de Ingresos en Parques

Unidad de Medida:
\$

Periodo	Acumulado
Observ.: (NOV 08 A ENE 09)	1,038,239
Meta: (NOV 08 A OCT 09)	0
Año Ant.: (NOV 07 A OCT 08)	7,728,839



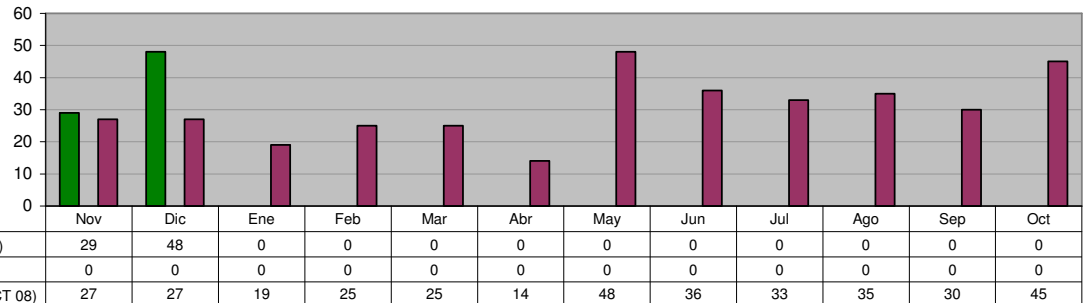
DIRECCIÓN DE COMUNICACIÓN SOCIAL

Comunicados de Prensa enviados a medios de comunicación

**Unidad de Medida:
Número**

Periodo	Acumulado
Observ.: (NOV 08 A ENE 09)	77
Meta: (NOV 08 A OCT 09)	0
Año Ant.: (NOV 07 A OCT 08)	364

	Nov	Dic	Ene	Feb	Mar	Abr	May	Jun	Jul	Ago	Sep	Oct
■ ADMINISTRACIÓN 2006-2009 (NOV 08 A ENE 09)	29	48	0	0	0	0	0	0	0	0	0	0
■ META PROGRAMADA (NOV 08 A OCT 09)	0	0	0	0	0	0	0	0	0	0	0	0
■ MISMO PERIODO AÑO ANTERIOR (NOV 07 A OCT 08)	27	27	19	25	25	14	48	36	33	35	30	45

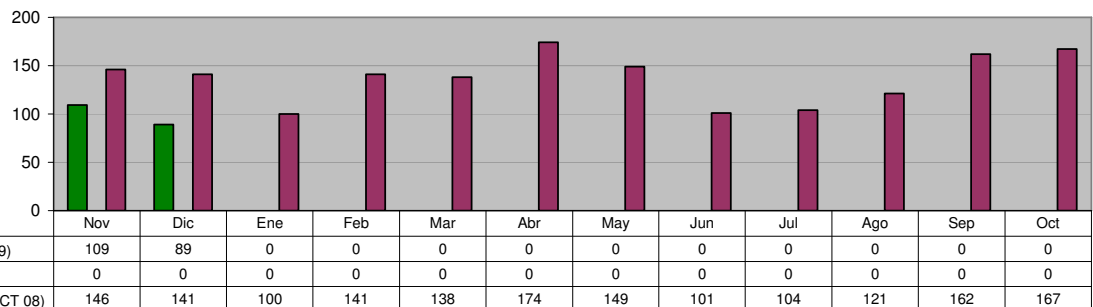


Canalizaciones de Peticiones Ciudadanas recibidas de diferentes vías (Fax, E-mail, beeper, etc.)

**Unidad de Medida:
Número**

Periodo	Acumulado
Observ.: (NOV 08 A ENE 09)	198
Meta: (NOV 08 A OCT 09)	0
Año Ant.: (NOV 07 A OCT 08)	1,644

	Nov	Dic	Ene	Feb	Mar	Abr	May	Jun	Jul	Ago	Sep	Oct
■ ADMINISTRACIÓN 2006-2009 (NOV 08 A ENE 09)	109	89	0	0	0	0	0	0	0	0	0	0
■ META PROGRAMADA (NOV 08 A OCT 09)	0	0	0	0	0	0	0	0	0	0	0	0
■ MISMO PERIODO AÑO ANTERIOR (NOV 07 A OCT 08)	146	141	100	141	138	174	149	101	104	121	162	167

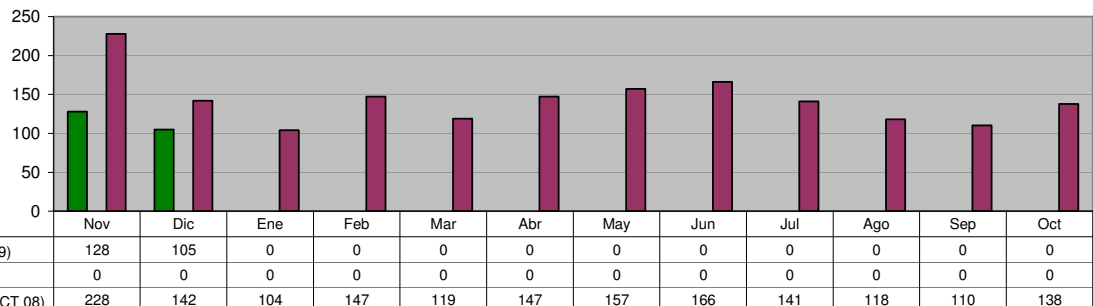


Difusión de las acciones realizadas por la Administración

**Unidad de Medida:
Notas Periódicas**

Periodo	Acumulado
Observ.: (NOV 08 A ENE 09)	233
Meta: (NOV 08 A OCT 09)	0
Año Ant.: (NOV 07 A OCT 08)	1,717

	Nov	Dic	Ene	Feb	Mar	Abr	May	Jun	Jul	Ago	Sep	Oct
■ ADMINISTRACIÓN 2006-2009 (NOV 08 A ENE 09)	128	105	0	0	0	0	0	0	0	0	0	0
■ META PROGRAMADA (NOV 08 A OCT 09)	0	0	0	0	0	0	0	0	0	0	0	0
■ MISMO PERIODO AÑO ANTERIOR (NOV 07 A OCT 08)	228	142	104	147	119	147	157	166	141	118	110	138



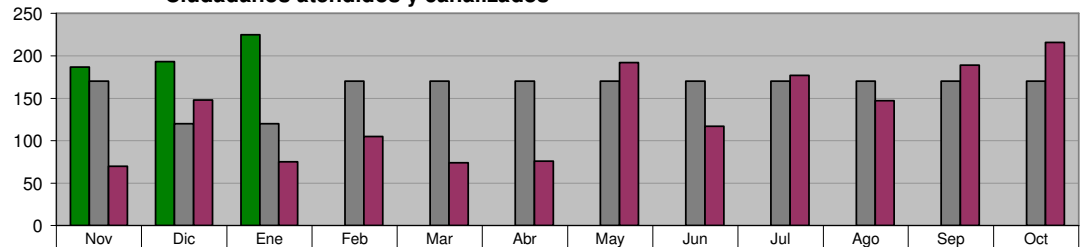
SECRETARÍA PARTICULAR

SECRETARÍA PARTICULAR Ciudadanos atendidos y canalizados

Unidad de Medida:
 Número

Periodo	Acumulado
Observ.: (NOV 08 A ENE 09)	605
Meta: (NOV 08 A OCT 09)	1,940
Año Ant.: (NOV 07 A OCT 08)	1,586

	Nov	Dic	Ene	Feb	Mar	Abr	May	Jun	Jul	Ago	Sep	Oct
■ ADMINISTRACIÓN 2006-2009 (NOV 08 A ENE 09)	187	193	225	0	0	0	0	0	0	0	0	0
■ META PROGRAMADA (NOV 08 A OCT 09)	170	120	120	170	170	170	170	170	170	170	170	170
■ MISMO PERIODO AÑO ANTERIOR (NOV 07 A OCT 08)	70	148	75	105	74	76	192	117	177	147	189	216



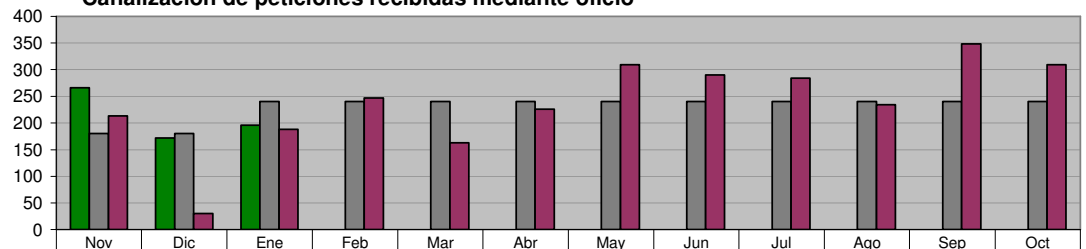
SECRETARÍA PARTICULAR

Canalización de peticiones recibidas mediante oficio

Unidad de Medida:
 Número

Periodo	Acumulado
Observ.: (NOV 08 A ENE 09)	634
Meta: (NOV 08 A OCT 09)	2,760
Año Ant.: (NOV 07 A OCT 08)	2,841

	Nov	Dic	Ene	Feb	Mar	Abr	May	Jun	Jul	Ago	Sep	Oct
■ ADMINISTRACIÓN 2006-2009 (NOV 08 A ENE 09)	266	172	196	0	0	0	0	0	0	0	0	0
■ META PROGRAMADA (NOV 08 A OCT 09)	180	180	240	240	240	240	240	240	240	240	240	240
■ MISMO PERIODO AÑO ANTERIOR (NOV 07 A OCT 08)	213	30	188	247	163	226	309	290	284	234	348	309



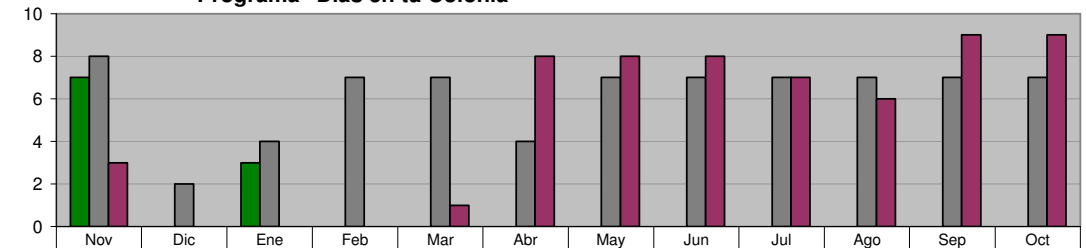
SECRETARÍA PARTICULAR

Programa "Días en tu Colonia"

Unidad de Medida:
 Eventos

Periodo	Acumulado
Observ.: (NOV 08 A ENE 09)	10
Meta: (NOV 08 A OCT 09)	74
Año Ant.: (NOV 07 A OCT 08)	59

	Nov	Dic	Ene	Feb	Mar	Abr	May	Jun	Jul	Ago	Sep	Oct
■ ADMINISTRACIÓN 2006-2009 (NOV 08 A ENE 09)	7	0	3	0	0	0	0	0	0	0	0	0
■ META PROGRAMADA (NOV 08 A OCT 09)	8	2	4	7	7	4	7	7	7	7	7	7
■ MISMO PERIODO AÑO ANTERIOR (NOV 07 A OCT 08)	3	0	0	0	1	8	8	8	7	6	9	9

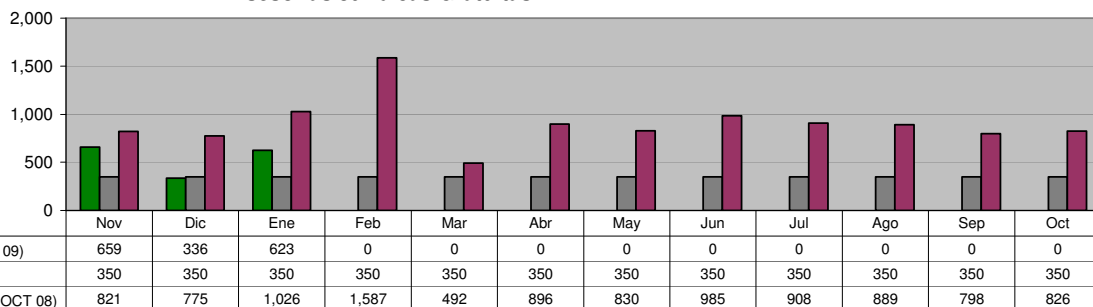


DIRECCIÓN DEL SISTEMA DIF

JURIDICO GRATUITO
Asesorías Jurídicas Gratuitas

Unidad de Medida:
Número

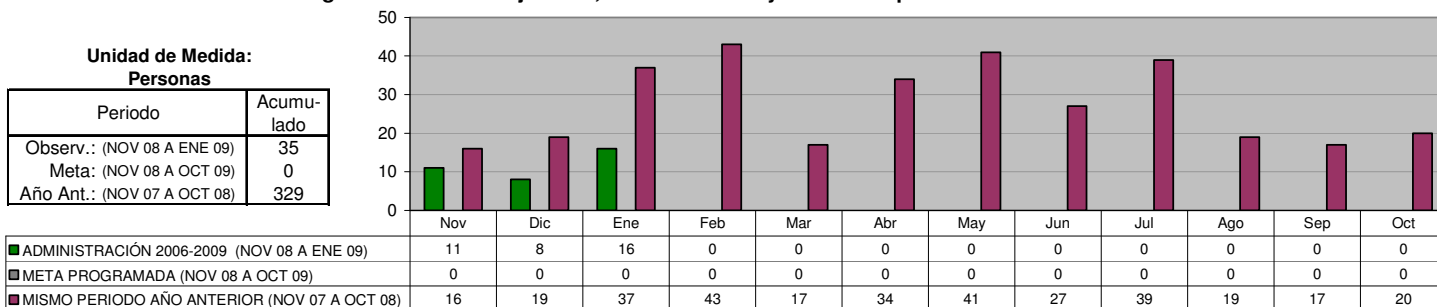
Periodo	Acumulado
Observ.: (NOV 08 A ENE 09)	1,618
Meta: (NOV 08 A OCT 09)	4,200
Año Ant.: (NOV 07 A OCT 08)	10,833



JURIDICO GRATUITO
Programa de Asesoría jurídica, Canalizaciones y atención a personas de la comunidad

Unidad de Medida:
Personas

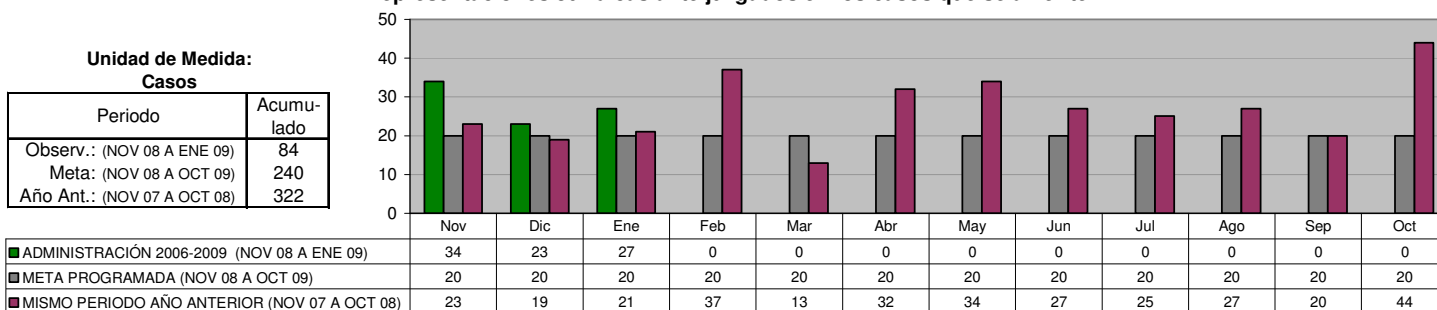
Periodo	Acumulado
Observ.: (NOV 08 A ENE 09)	35
Meta: (NOV 08 A OCT 09)	0
Año Ant.: (NOV 07 A OCT 08)	329



JURIDICO GRATUITO
Representaciones Jurídicas ante juzgados en los casos que se amerite

Unidad de Medida:
Casos


Periodo	Acumulado
Observ.: (NOV 08 A ENE 09)	84
Meta: (NOV 08 A OCT 09)	240
Año Ant.: (NOV 07 A OCT 08)	322



JURIDICO GRATUITO
Macrobodas

Unidad de Medida:
Parejas

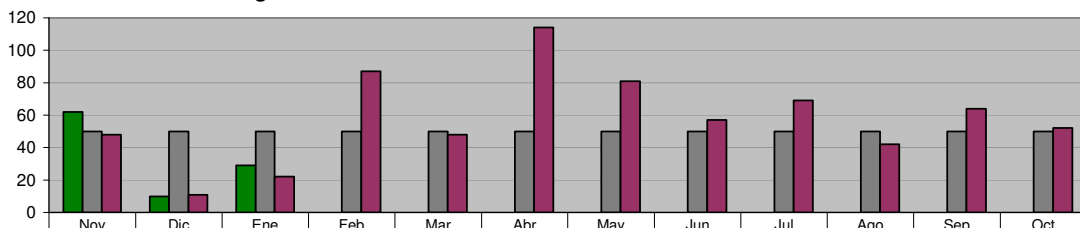
Periodo	Acumulado
Observ.: (NOV 08 A ENE 09)	85
Meta: (NOV 08 A OCT 09)	0
Año Ant.: (NOV 07 A OCT 08)	266



JURIDICO GRATUITO
Programa de Actas Foráneas

Unidad de Medida:
 Número

Periodo	Acumulado
Observ.: (NOV 08 A ENE 09)	101
Meta: (NOV 08 A OCT 09)	600
Año Ant.: (NOV 07 A OCT 08)	695

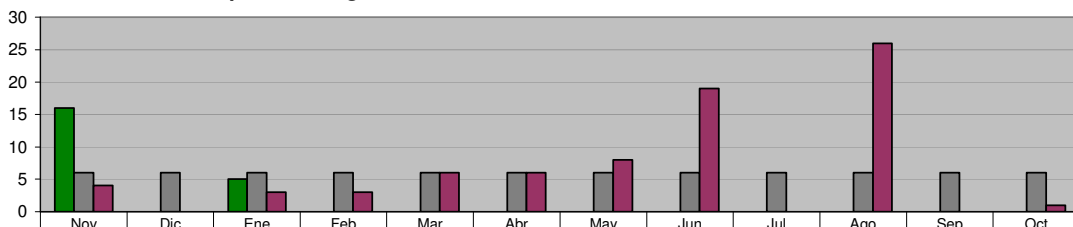


	Nov	Dic	Ene	Feb	Mar	Abr	May	Jun	Jul	Ago	Sep	Oct
■ ADMINISTRACIÓN 2006-2009 (NOV 08 A ENE 09)	62	10	29	0	0	0	0	0	0	0	0	0
■ META PROGRAMADA (NOV 08 A OCT 09)	50	50	50	50	50	50	50	50	50	50	50	50
■ MISMO PERIODO AÑO ANTERIOR (NOV 07 A OCT 08)	48	11	22	87	48	114	81	57	69	42	64	52

JURIDICO GRATUITO
Campaña de Registro de Menores

Unidad de Medida:
 Registros

Periodo	Acumulado
Observ.: (NOV 08 A ENE 09)	21
Meta: (NOV 08 A OCT 09)	72
Año Ant.: (NOV 07 A OCT 08)	76



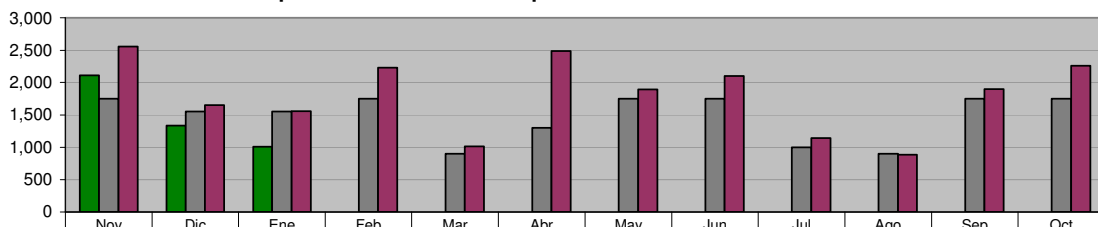
	Nov	Dic	Ene	Feb	Mar	Abr	May	Jun	Jul	Ago	Sep	Oct
■ ADMINISTRACIÓN 2006-2009 (NOV 08 A ENE 09)	16	0	5	0	0	0	0	0	0	0	0	0
■ META PROGRAMADA (NOV 08 A OCT 09)	6	6	6	6	6	6	6	6	6	6	6	6
■ MISMO PERIODO AÑO ANTERIOR (NOV 07 A OCT 08)	4	0	3	3	6	6	8	19	0	26	0	1

COORDINACION DE INTEGRACION SOCIAL
Cursos que Fomenten el Autoempleo

Unidad de Medida:
 Personas Atendidas

Periodo	Acumulado */
Observ.: (NOV 08 A ENE 09)	1,485
Meta: (NOV 08 A OCT 09)	1,475
Año Ant.: (NOV 07 A OCT 08)	1,806

*/ Promedio Mensual



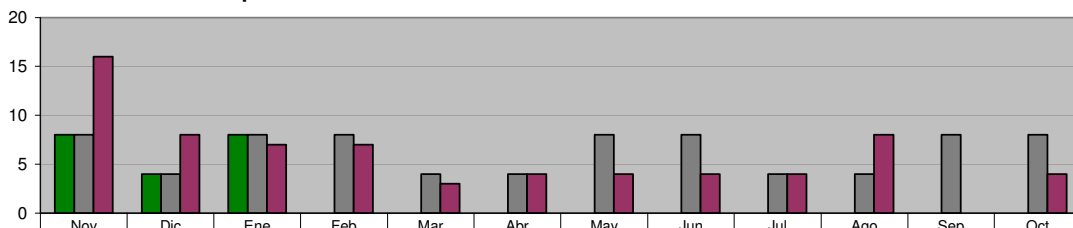
	Nov	Dic	Ene	Feb	Mar	Abr	May	Jun	Jul	Ago	Sep	Oct
■ ADMINISTRACIÓN 2006-2009 (NOV 08 A ENE 09)	2,110	1,335	1,010	0	0	0	0	0	0	0	0	0
■ META PROGRAMADA (NOV 08 A OCT 09)	1,750	1,550	1,550	1,750	900	1,300	1,750	1,750	1,000	900	1,750	1,750
■ MISMO PERIODO AÑO ANTERIOR (NOV 07 A OCT 08)	2,555	1,652	1,558	2,230	1,013	2,489	1,895	2,098	1,141	882	1,901	2,257

COORDINACION DE INTEGRACION SOCIAL
Herbolaria pláticas sobre recursos naturales

Unidad de Medida:
 Pláticas

Periodo	Acumulado */
Observ.: (NOV 08 A ENE 09)	7
Meta: (NOV 08 A OCT 09)	6
Año Ant.: (NOV 07 A OCT 08)	6

*/ Promedio Mensual



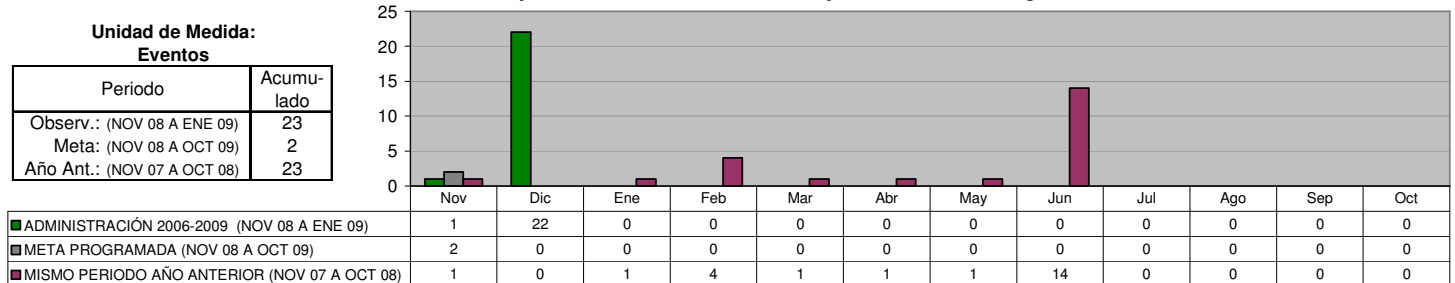
	Nov	Dic	Ene	Feb	Mar	Abr	May	Jun	Jul	Ago	Sep	Oct
■ ADMINISTRACIÓN 2006-2009 (NOV 08 A ENE 09)	8	4	8	0	0	0	0	0	0	0	0	0
■ META PROGRAMADA (NOV 08 A OCT 09)	8	4	8	8	4	4	8	8	4	4	8	8
■ MISMO PERIODO AÑO ANTERIOR (NOV 07 A OCT 08)	16	8	7	7	3	4	4	4	4	8	0	4

**COORDINACION DE INTEGRACION SOCIAL
 JEFATURA DE FOMENTO AL DEPORTE**

Realización de eventos que Fomenten la Convivencia y Recreación e Integración Familiar

Unidad de Medida:
Eventos

Periodo	Acumulado
Observ.: (NOV 08 A ENE 09)	23
Meta: (NOV 08 A OCT 09)	2
Año Ant.: (NOV 07 A OCT 08)	23



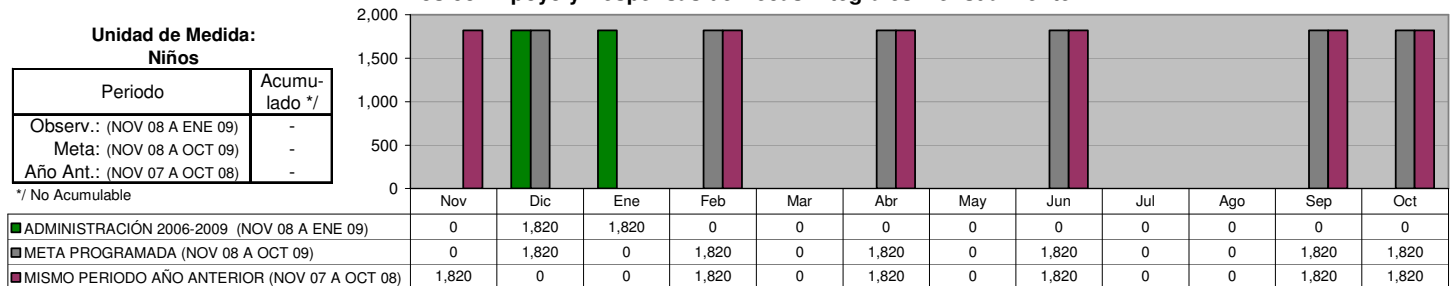
**COORDINACION DE INTEGRACION SOCIAL
 BECAS INTEGRALES**

Niños con Apoyo y Despensas de Becas Integrales Mensualmente

Unidad de Medida:
Niños

Periodo	Acumulado */
Observ.: (NOV 08 A ENE 09)	-
Meta: (NOV 08 A OCT 09)	-
Año Ant.: (NOV 07 A OCT 08)	-

*/ No Acumulable

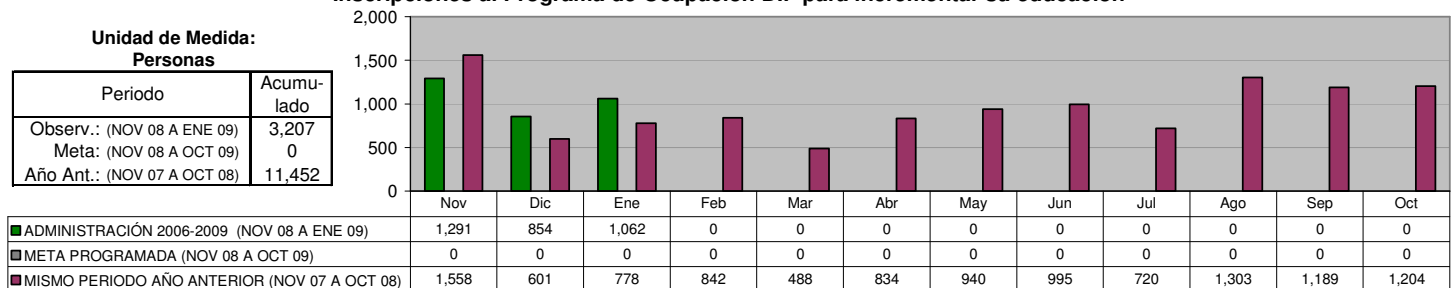


**COORDINACION DE INTEGRACION SOCIAL
 SUPERVISORES**

Inscripciones al Programa de Ocupación DIF para incrementar su educación

Unidad de Medida:
Personas

Periodo	Acumulado
Observ.: (NOV 08 A ENE 09)	3,207
Meta: (NOV 08 A OCT 09)	0
Año Ant.: (NOV 07 A OCT 08)	11,452

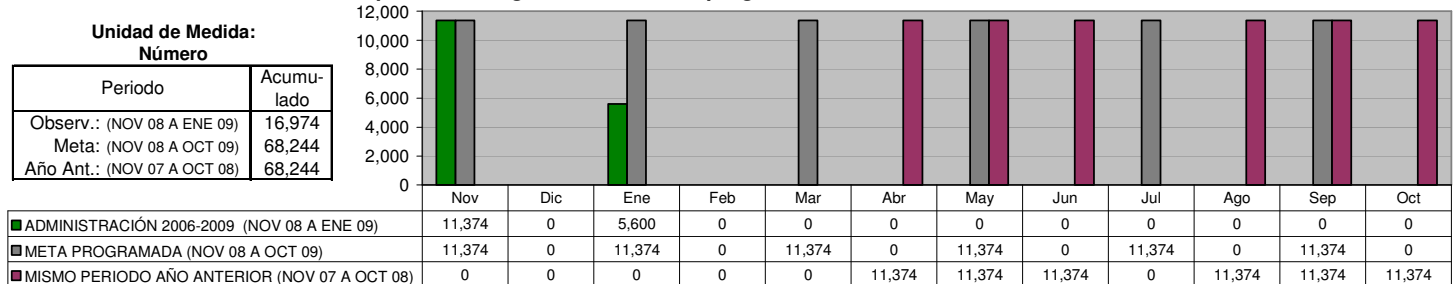


**COORDINACION DE INTEGRACION SOCIAL
 PAASV**

Despensas entregadas mediante el programa PAASV a los más necesitados

Unidad de Medida:
Número

Periodo	Acumulado
Observ.: (NOV 08 A ENE 09)	16,974
Meta: (NOV 08 A OCT 09)	68,244
Año Ant.: (NOV 07 A OCT 08)	68,244

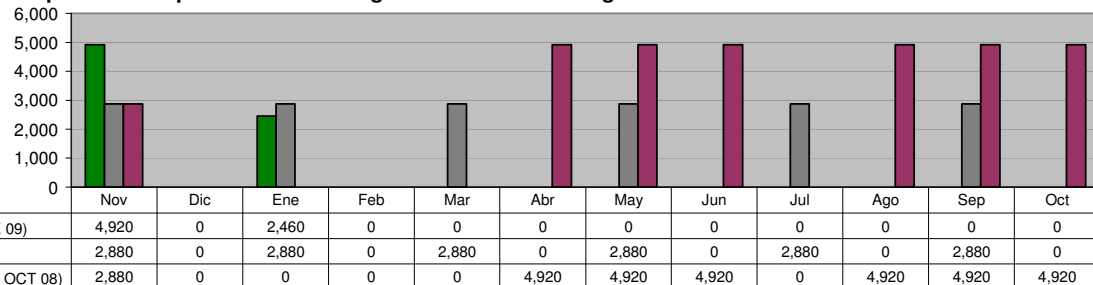


**COORDINACION DE INTEGRACION SOCIAL
 PAASV**

Despensas Complementarias entregadas mediante el Programa PAAAM

**Unidad de Medida:
 Número**

Periodo	Acumulado
Observ.: (NOV 08 A ENE 09)	7,380
Meta: (NOV 08 A OCT 09)	17,280
Año Ant.: (NOV 07 A OCT 08)	32,400



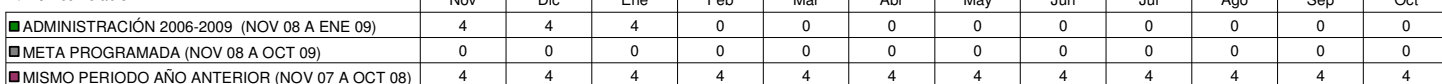
**COORDINACION DE PROGRAMAS ASISTENCIALES
 CENTRO DE INTEGRACION LABORAL**

Cursos impartidos en el Centro de Integración Laboral dirigidos a personas con capacidades diferentes

**Unidad de Medida:
 Cursos**

Periodo	Acumulado */
Observ.: (NOV 08 A ENE 09)	-
Meta: (NOV 08 A OCT 09)	-
Año Ant.: (NOV 07 A OCT 08)	-

*/ No Acumulable




**COORDINACION DE PROGRAMAS ASISTENCIALES
 MEJORES MENORES**

Becas Nacionales y del Programa "Calle a la Vida"

**Unidad de Medida:
 Número**

Periodo	Acumulado */
Observ.: (NOV 08 A ENE 09)	-
Meta: (NOV 08 A OCT 09)	-
Año Ant.: (NOV 07 A OCT 08)	-

*/ No Acumulable

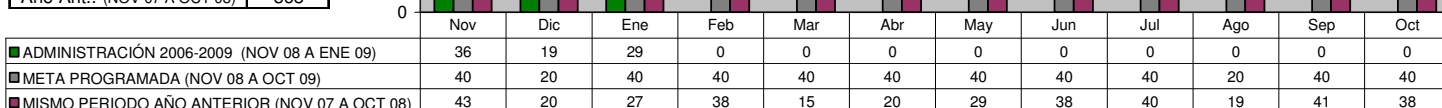


**COORDINACION DE PROGRAMAS ASISTENCIALES
 ADULTOS MAYORES**

Pláticas de Prevención para Adultos Mayores, para el beneficio de su salud

**Unidad de Medida:
 Número**

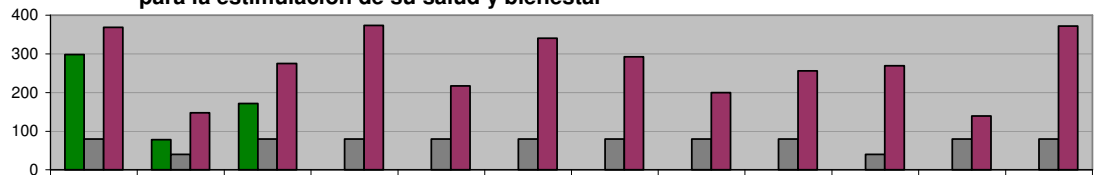
Periodo	Acumulado
Observ.: (NOV 08 A ENE 09)	84
Meta: (NOV 08 A OCT 09)	440
Año Ant.: (NOV 07 A OCT 08)	368



**COORDINACION DE PROGRAMAS ASISTENCIALES
 ADULTOS MAYORES**
**Sesiones de Acondicionamiento Físico, en Adultos Mayores
 para la estimulación de su salud y bienestar**

Unidad de Medida:
 Número

Periodo	Acumulado
Observ.: (NOV 08 A ENE 09)	547
Meta: (NOV 08 A OCT 09)	880
Año Ant.: (NOV 07 A OCT 08)	3,249

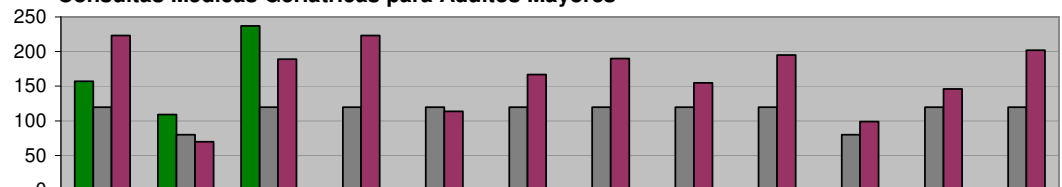


■ ADMINISTRACIÓN 2006-2009 (NOV 08 A ENE 09)	298	78	171	0	0	0	0	0	0	0	0
■ META PROGRAMADA (NOV 08 A OCT 09)	80	40	80	80	80	80	80	80	40	80	80
■ MISMO PERIODO AÑO ANTERIOR (NOV 07 A OCT 08)	368	147	275	373	217	340	293	200	256	269	139

**COORDINACION DE PROGRAMAS ASISTENCIALES
 ADULTOS MAYORES**
Consultas Médicas Geriátricas para Adultos Mayores

Unidad de Medida:
 Número

Periodo	Acumulado
Observ.: (NOV 08 A ENE 09)	503
Meta: (NOV 08 A OCT 09)	1,360
Año Ant.: (NOV 07 A OCT 08)	1,973

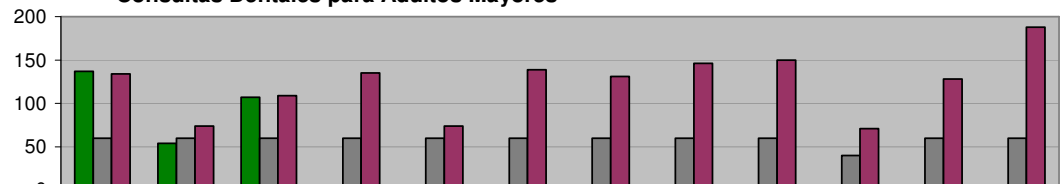


■ ADMINISTRACIÓN 2006-2009 (NOV 08 A ENE 09)	157	109	237	0	0	0	0	0	0	0	0
■ META PROGRAMADA (NOV 08 A OCT 09)	120	80	120	120	120	120	120	120	80	120	120
■ MISMO PERIODO AÑO ANTERIOR (NOV 07 A OCT 08)	223	70	189	223	114	167	190	155	99	146	202

**COORDINACION DE PROGRAMAS ASISTENCIALES
 ADULTOS MAYORES**
Consultas Dentales para Adultos Mayores

Unidad de Medida:
 Número

Periodo	Acumulado
Observ.: (NOV 08 A ENE 09)	298
Meta: (NOV 08 A OCT 09)	700
Año Ant.: (NOV 07 A OCT 08)	1,479

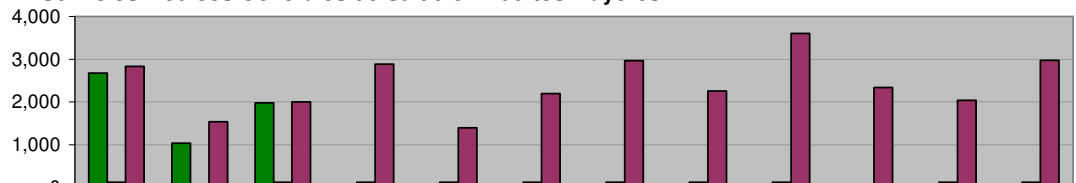


■ ADMINISTRACIÓN 2006-2009 (NOV 08 A ENE 09)	137	54	107	0	0	0	0	0	0	0	0
■ META PROGRAMADA (NOV 08 A OCT 09)	60	60	60	60	60	60	60	60	40	60	60
■ MISMO PERIODO AÑO ANTERIOR (NOV 07 A OCT 08)	134	74	109	135	74	139	131	146	71	128	188

**COORDINACION DE PROGRAMAS ASISTENCIALES
 ADULTOS MAYORES**
Servicios Médicos Generales de Salud en Adultos Mayores

Unidad de Medida:
 Número

Periodo	Acumulado
Observ.: (NOV 08 A ENE 09)	5,690
Meta: (NOV 08 A OCT 09)	1,320
Año Ant.: (NOV 07 A OCT 08)	29,024



■ ADMINISTRACIÓN 2006-2009 (NOV 08 A ENE 09)	2,677	1,033	1,980	0	0	0	0	0	0	0	0
■ META PROGRAMADA (NOV 08 A OCT 09)	120	60	120	120	120	120	120	120	60	120	120
■ MISMO PERIODO AÑO ANTERIOR (NOV 07 A OCT 08)	2,831	1,536	1,999	2,883	1,394	2,198	2,965	2,256	3,606	2,338	2,978

**COORDINACION DE PROGRAMAS ASISTENCIALES
 ADULTOS MAYORES**

Cursos de Computación en el Centro Gerontoinformático de la Casa Club Adulto Mayor

Unidad de Medida:
Número

Periodo	Acumulado
Observ.: (NOV 08 A ENE 09)	180
Meta: (NOV 08 A OCT 09)	680
Año Ant.: (NOV 07 A OCT 08)	591

	Nov	Dic	Ene	Feb	Mar	Abr	May	Jun	Jul	Ago	Sep	Oct
■ ADMINISTRACIÓN 2006-2009 (NOV 08 A ENE 09)	76	36	68	0	0	0	0	0	0	0	0	0
■ META PROGRAMADA (NOV 08 A OCT 09)	60	40	60	60	60	60	60	60	60	40	60	60
■ MISMO PERIODO AÑO ANTERIOR (NOV 07 A OCT 08)	76	44	74	64	0	0	0	44	88	40	69	92

**COORDINACION DE PROGRAMAS ASISTENCIALES
 CENTROS REHABILITACION**

Servicios de Rehabilitación Física a Niños, Jóvenes y Adultos con algún tipo de discapacidad física

Unidad de Medida:
Número

Periodo	Acumulado
Observ.: (NOV 08 A ENE 09)	576
Meta: (NOV 08 A OCT 09)	32,400
Año Ant.: (NOV 07 A OCT 08)	2,540

	Nov	Dic	Ene	Feb	Mar	Abr	May	Jun	Jul	Ago	Sep	Oct
■ ADMINISTRACIÓN 2006-2009 (NOV 08 A ENE 09)	236	170	170	0	0	0	0	0	0	0	0	0
■ META PROGRAMADA (NOV 08 A OCT 09)	2,500	2,500	2,200	2,200	3,000	2,000	3,000	3,000	3,000	3,000	3,000	3,000
■ MISMO PERIODO AÑO ANTERIOR (NOV 07 A OCT 08)	205	266	219	205	172	251	158	195	205	214	205	245

**COORDINACION DE PROGRAMAS ASISTENCIALES
 CENTROS REHABILITACION**

Brindar Servicios Especializados para niños y adolescentes con Síndrome Down

Unidad de Medida:
Personas

Periodo	Acumulado
Observ.: (NOV 08 A ENE 09)	142
Meta: (NOV 08 A OCT 09)	390
Año Ant.: (NOV 07 A OCT 08)	231

	Nov	Dic	Ene	Feb	Mar	Abr	May	Jun	Jul	Ago	Sep	Oct
■ ADMINISTRACIÓN 2006-2009 (NOV 08 A ENE 09)	52	52	38	0	0	0	0	0	0	0	0	0
■ META PROGRAMADA (NOV 08 A OCT 09)	40	30	30	30	40	20	40	40	20	20	40	40
■ MISMO PERIODO AÑO ANTERIOR (NOV 07 A OCT 08)	0	0	0	0	0	0	33	35	35	39	43	46

**COORDINACION DE PROGRAMAS ASISTENCIALES
 NUTRICION**

Consultas Nutricionales a la Comunidad en Gral. y Edis.

Unidad de Medida:
Número

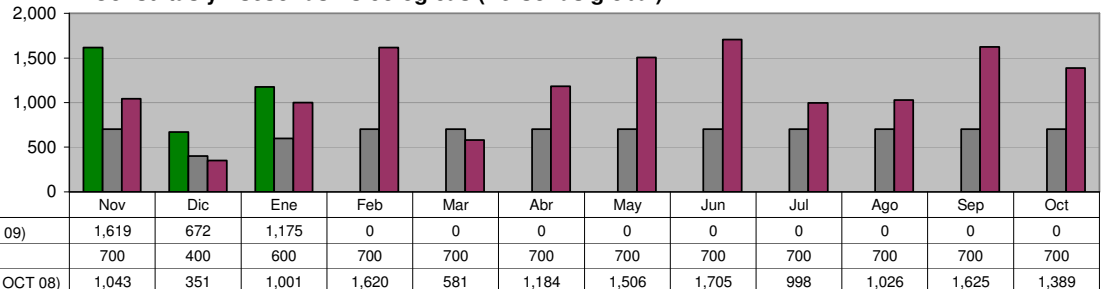
Periodo	Acumulado
Observ.: (NOV 08 A ENE 09)	480
Meta: (NOV 08 A OCT 09)	345
Año Ant.: (NOV 07 A OCT 08)	1,743

	Nov	Dic	Ene	Feb	Mar	Abr	May	Jun	Jul	Ago	Sep	Oct
■ ADMINISTRACIÓN 2006-2009 (NOV 08 A ENE 09)	343	52	85	0	0	0	0	0	0	0	0	0
■ META PROGRAMADA (NOV 08 A OCT 09)	30	15	30	30	30	30	30	30	30	30	30	30
■ MISMO PERIODO AÑO ANTERIOR (NOV 07 A OCT 08)	82	39	470	70	58	93	86	445	89	100	103	108

ESTANCIAS EDUCATIVAS INFANTILES
ATENCIÓN PSICOLÓGICA
Consultas y Asesorías Psicológicas (Personas global)

Unidad de Medida:
Número

Periodo	Acumulado
Observ.: (NOV 08 A ENE 09)	3,466
Meta: (NOV 08 A OCT 09)	8,000
Año Ant.: (NOV 07 A OCT 08)	14,029

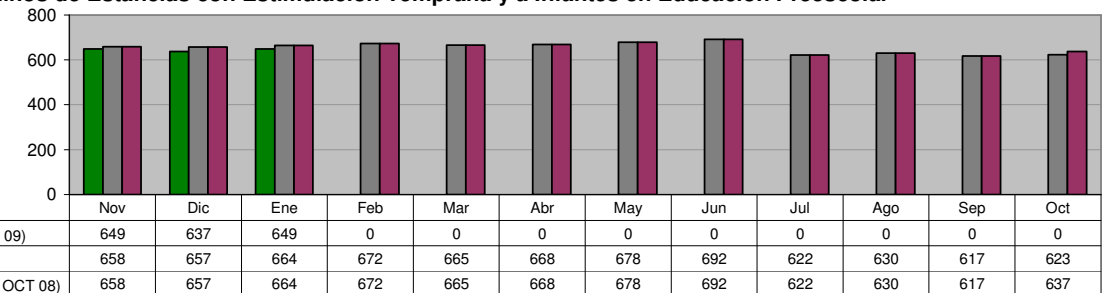


ESTANCIAS EDUCATIVAS INFANTILES
ESTANCIAS EDUCATIVAS
Atención a Niños de Estancias con Estimulación Temprana y a Infantes en Educación Preescolar

Unidad de Medida:
Niños Atendidos

Periodo	Acumulado */
Observ.: (NOV 08 A ENE 09)	645
Meta: (NOV 08 A OCT 09)	654
Año Ant.: (NOV 07 A OCT 08)	655

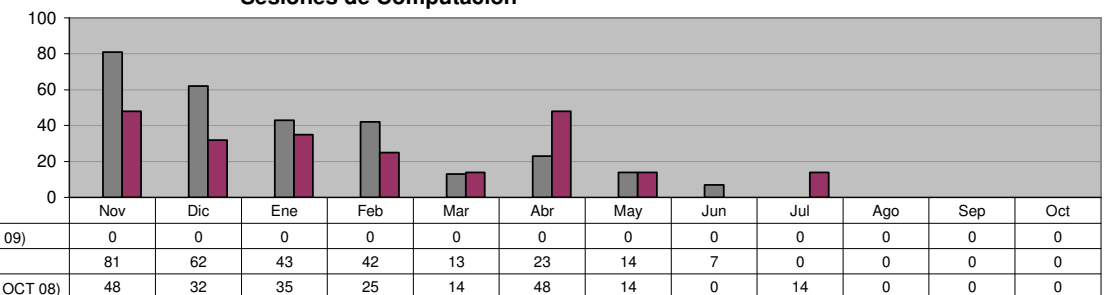
*/ Promedio Mensual



ESTANCIAS EDUCATIVAS INFANTILES
ESTANCIAS EDUCATIVAS
Sesiones de Computación

Unidad de Medida:
Número

Periodo	Acumulado
Observ.: (NOV 08 A ENE 09)	0
Meta: (NOV 08 A OCT 09)	285
Año Ant.: (NOV 07 A OCT 08)	230



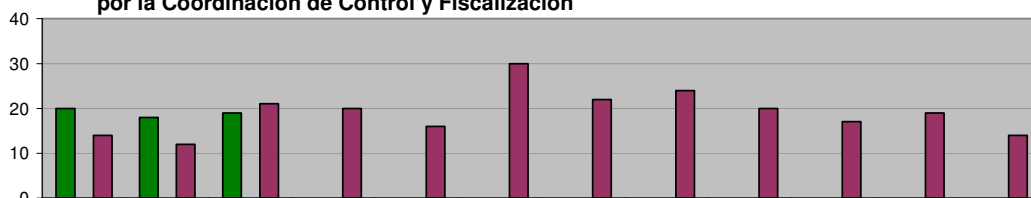
SECRETARÍA DE LA CONTRALORÍA Y DESARROLLO ADMINISTRATIVO

OFICINA DEL SECRETARIO

Revisión de Documentación y Reportes realizados a las Dependencias por la Coordinación de Control y Fiscalización

Unidad de Medida:
Número

Periodo	Acumulado
Observ.: (NOV 08 A ENE 09)	57
Meta: (NOV 08 A OCT 09)	0
Año Ant.: (NOV 07 A OCT 08)	229



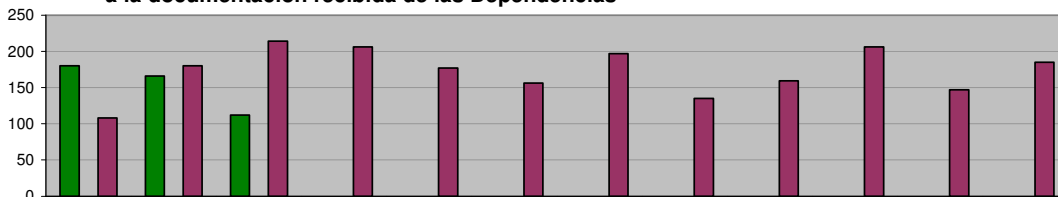
■ ADMINISTRACIÓN 2006-2009 (NOV 08 A ENE 09)	20	18	19	0	0	0	0	0	0	0	0
■ META PROGRAMADA (NOV 08 A OCT 09)	0	0	0	0	0	0	0	0	0	0	0
■ MISMO PERIODO AÑO ANTERIOR (NOV 07 A OCT 08)	14	12	21	20	16	30	22	24	20	17	14

OFICINA DEL SECRETARIO

Observaciones realizadas por la Coordinación de Control y Fiscalización a la documentación recibida de las Dependencias

Unidad de Medida:
Número

Periodo	Acumulado
Observ.: (NOV 08 A ENE 09)	458
Meta: (NOV 08 A OCT 09)	0
Año Ant.: (NOV 07 A OCT 08)	2,070



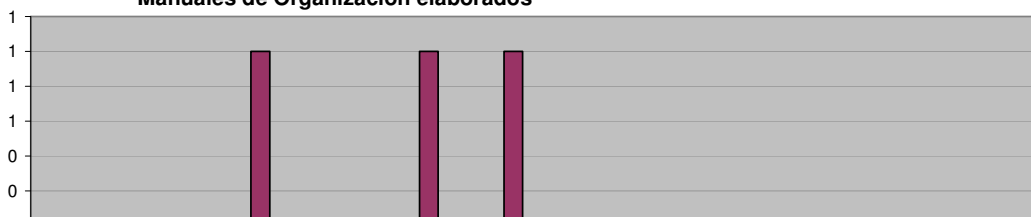
■ ADMINISTRACIÓN 2006-2009 (NOV 08 A ENE 09)	180	166	112	0	0	0	0	0	0	0	0
■ META PROGRAMADA (NOV 08 A OCT 09)	0	0	0	0	0	0	0	0	0	0	0
■ MISMO PERIODO AÑO ANTERIOR (NOV 07 A OCT 08)	108	180	214	206	177	156	197	135	159	206	147

DIRECCIÓN DE MODERNIZACIÓN ADMINISTRATIVA

Manuales de Organización elaborados

Unidad de Medida:
Número

Periodo	Acumulado
Observ.: (NOV 08 A ENE 09)	0
Meta: (NOV 08 A OCT 09)	0
Año Ant.: (NOV 07 A OCT 08)	3



■ ADMINISTRACIÓN 2006-2009 (NOV 08 A ENE 09)	0	0	0	0	0	0	0	0	0	0	0
■ META PROGRAMADA (NOV 08 A OCT 09)	0	0	0	0	0	0	0	0	0	0	0
■ MISMO PERIODO AÑO ANTERIOR (NOV 07 A OCT 08)	0	0	1	0	1	1	0	0	0	0	0

DIRECCIÓN DE MODERNIZACIÓN ADMINISTRATIVA

Manuales de Políticas y Procedimientos elaborados

Unidad de Medida:
Número

Periodo	Acumulado
Observ.: (NOV 08 A ENE 09)	0
Meta: (NOV 08 A OCT 09)	0
Año Ant.: (NOV 07 A OCT 08)	3



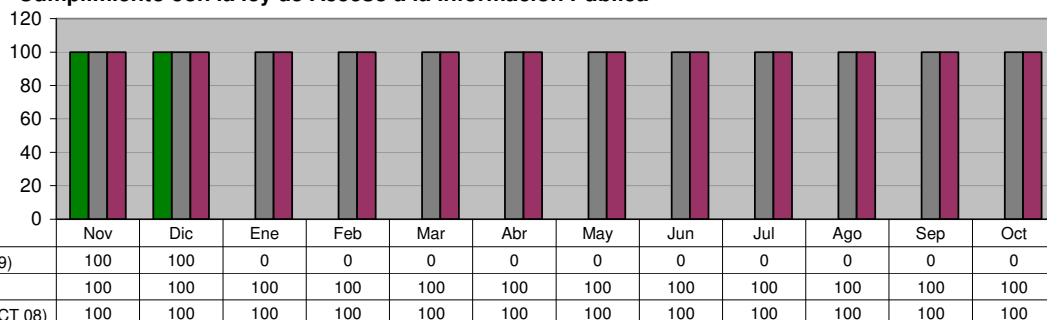
■ ADMINISTRACIÓN 2006-2009 (NOV 08 A ENE 09)	0	0	0	0	0	0	0	0	0	0	0
■ META PROGRAMADA (NOV 08 A OCT 09)	0	0	0	0	0	0	0	0	0	0	0
■ MISMO PERIODO AÑO ANTERIOR (NOV 07 A OCT 08)	0	0	0	0	0	0	1	0	0	0	2

DIRECCIÓN DE MODERNIZACIÓN ADMINISTRATIVA
Cumplimiento con la ley de Acceso a la Información Pública

Unidad de Medida:
Calificación

Periodo	Acumulado */
Observ.: (NOV 08 A ENE 09)	-
Meta: (NOV 08 A OCT 09)	-
Año Ant.: (NOV 07 A OCT 08)	-

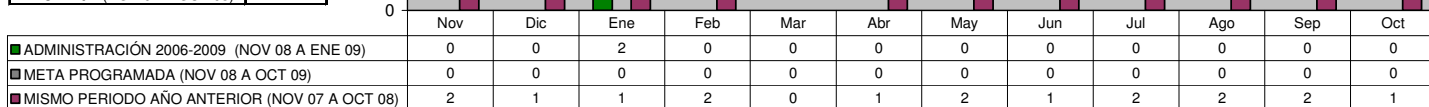
*/ No Acumulable



DIRECCIÓN DE MODERNIZACIÓN ADMINISTRATIVA
Actualizaciones de los Manuales de Organización de las Unidades Administrativas

Unidad de Medida:
Número

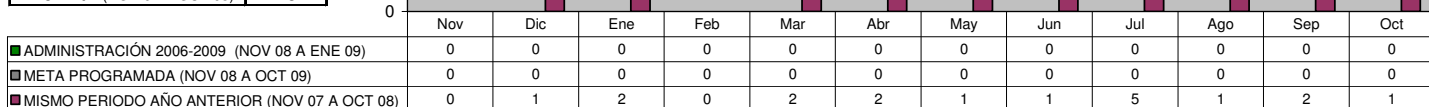
Periodo	Acumulado
Observ.: (NOV 08 A ENE 09)	2
Meta: (NOV 08 A OCT 09)	0
Año Ant.: (NOV 07 A OCT 08)	17



DIRECCIÓN DE MODERNIZACIÓN ADMINISTRATIVA
Actualizaciones de los Manuales de Políticas y Procedimientos de las Unidades Administrativas

Unidad de Medida:
Número

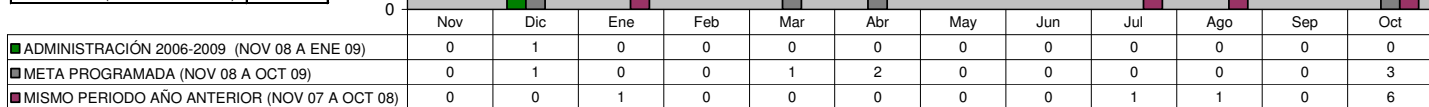
Periodo	Acumulado
Observ.: (NOV 08 A ENE 09)	0
Meta: (NOV 08 A OCT 09)	0
Año Ant.: (NOV 07 A OCT 08)	18



DIRECCIÓN DE AUDITORIA
Auditorías concluidas

Unidad de Medida:
Número

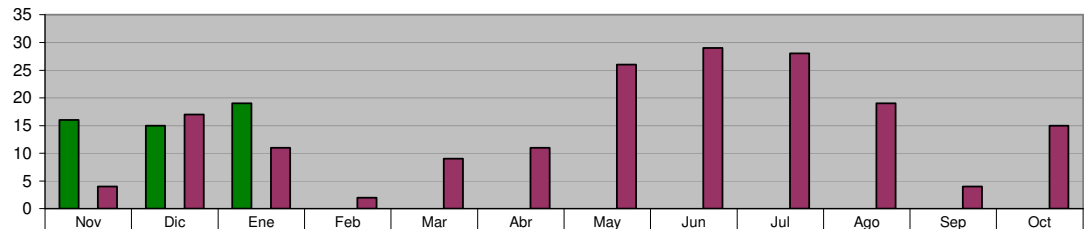
Periodo	Acumulado
Observ.: (NOV 08 A ENE 09)	1
Meta: (NOV 08 A OCT 09)	7
Año Ant.: (NOV 07 A OCT 08)	9



DIRECCIÓN DE AUDITORIA
Revisión de Contratos y/o Convenios de Obra Pública

Unidad de Medida:
 Revisiones

Periodo	Acumulado
Observ.: (NOV 08 A ENE 09)	50
Meta: (NOV 08 A OCT 09)	0
Año Ant.: (NOV 07 A OCT 08)	175

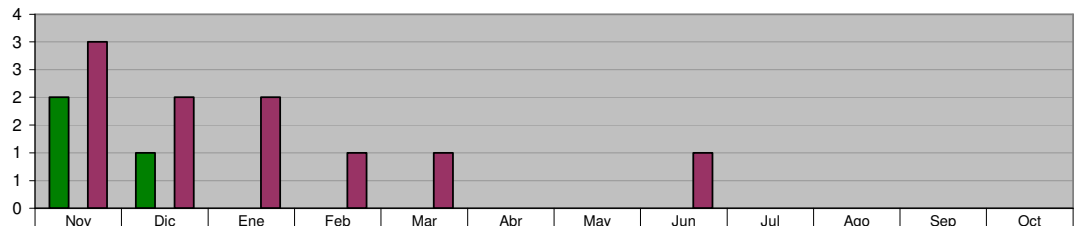


ADMINISTRACIÓN 2006-2009 (NOV 08 A ENE 09)	16	15	19	0	0	0	0	0	0	0	0	0
META PROGRAMADA (NOV 08 A OCT 09)	0	0	0	0	0	0	0	0	0	0	0	0
MISMO PERIODO AÑO ANTERIOR (NOV 07 A OCT 08)	4	17	11	2	9	11	26	29	28	19	4	15

DIRECCIÓN DE AUDITORIA
Revisión de Contratos y/o Convenios de Adquisiciones

Unidad de Medida:
 Revisiones

Periodo	Acumulado
Observ.: (NOV 08 A ENE 09)	3
Meta: (NOV 08 A OCT 09)	0
Año Ant.: (NOV 07 A OCT 08)	10

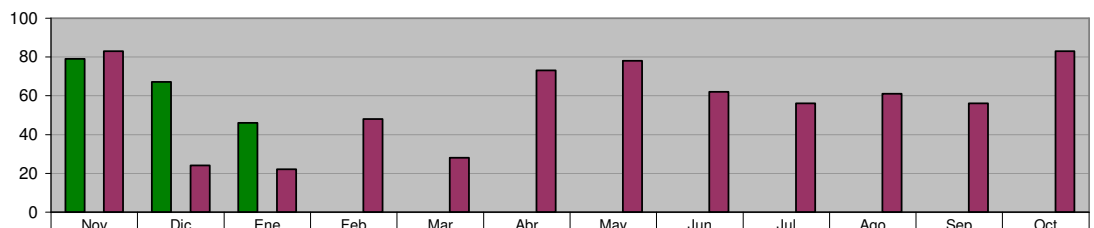


ADMINISTRACIÓN 2006-2009 (NOV 08 A ENE 09)	2	1	0	0	0	0	0	0	0	0	0	0
META PROGRAMADA (NOV 08 A OCT 09)	0	0	0	0	0	0	0	0	0	0	0	0
MISMO PERIODO AÑO ANTERIOR (NOV 07 A OCT 08)	3	2	2	1	1	0	0	1	0	0	0	0

DIRECCIÓN DE AUDITORIA
Revisión de Estimaciones de Obra Pública

Unidad de Medida:
 Número

Periodo	Acumulado
Observ.: (NOV 08 A ENE 09)	192
Meta: (NOV 08 A OCT 09)	0
Año Ant.: (NOV 07 A OCT 08)	674

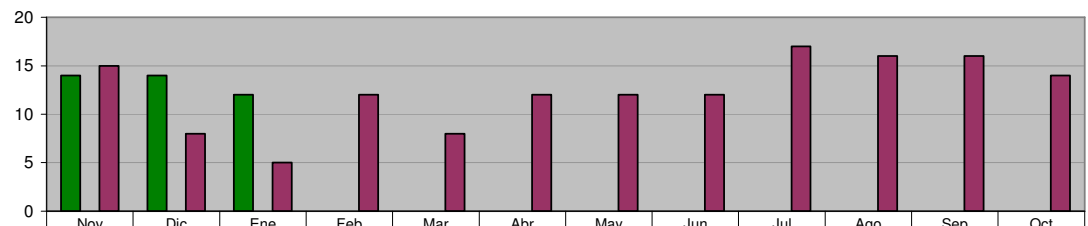


ADMINISTRACIÓN 2006-2009 (NOV 08 A ENE 09)	79	67	46	0	0	0	0	0	0	0	0	0
META PROGRAMADA (NOV 08 A OCT 09)	0	0	0	0	0	0	0	0	0	0	0	0
MISMO PERIODO AÑO ANTERIOR (NOV 07 A OCT 08)	83	24	22	48	28	73	78	62	56	61	56	83

DIRECCIÓN DE AUDITORIA
Visitas Físicas de Obra Pública en el mes

Unidad de Medida:
 Número

Periodo	Acumulado
Observ.: (NOV 08 A ENE 09)	40
Meta: (NOV 08 A OCT 09)	0
Año Ant.: (NOV 07 A OCT 08)	147

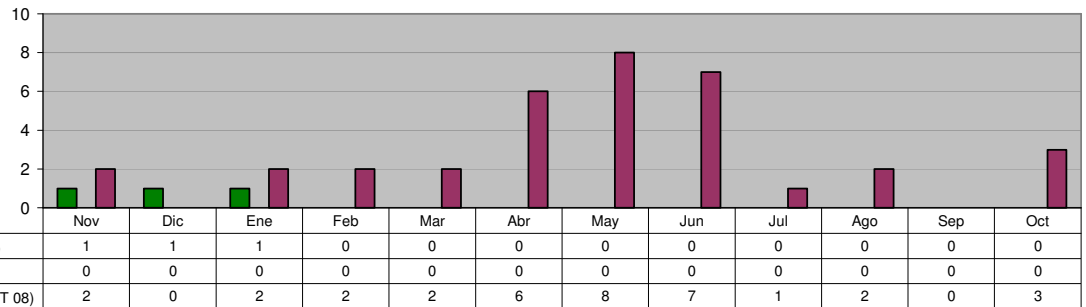


ADMINISTRACIÓN 2006-2009 (NOV 08 A ENE 09)	14	14	12	0	0	0	0	0	0	0	0	0
META PROGRAMADA (NOV 08 A OCT 09)	0	0	0	0	0	0	0	0	0	0	0	0
MISMO PERIODO AÑO ANTERIOR (NOV 07 A OCT 08)	15	8	5	12	8	12	12	12	17	16	16	14

DIRECCIÓN DE NORMATIVIDAD
Programa de Quejas y Denuncias contra Servidores Públicos

Unidad de Medida:
Procedimientos iniciados

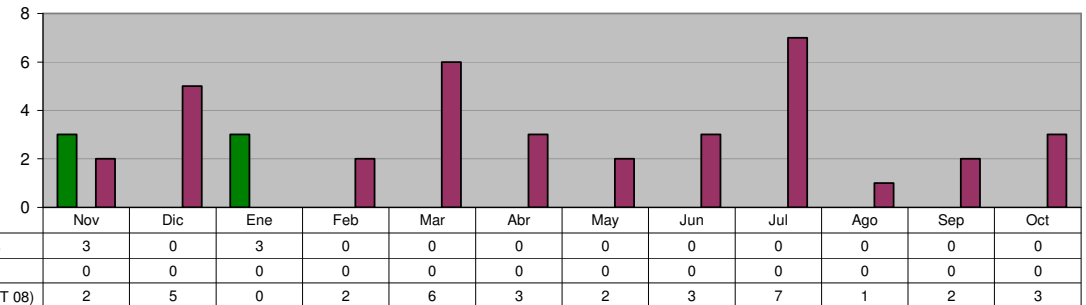
Periodo	Acumulado
Observ.: (NOV 08 A ENE 09)	3
Meta: (NOV 08 A OCT 09)	0
Año Ant.: (NOV 07 A OCT 08)	35



DIRECCIÓN DE NORMATIVIDAD
Total Procesos Concluidos por la Dirección de Normatividad

Unidad de Medida:
Procesos Concluidos

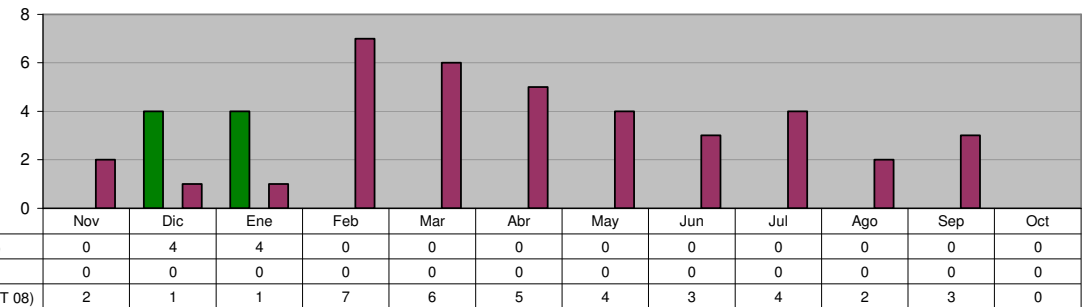
Periodo	Acumulado
Observ.: (NOV 08 A ENE 09)	6
Meta: (NOV 08 A OCT 09)	0
Año Ant.: (NOV 07 A OCT 08)	36



DIRECCIÓN DE NORMATIVIDAD
Programa de Quejas y Denuncias en contra de los Elementos de Seguridad Pública y Tránsito

Unidad de Medida:
Procedimientos iniciados

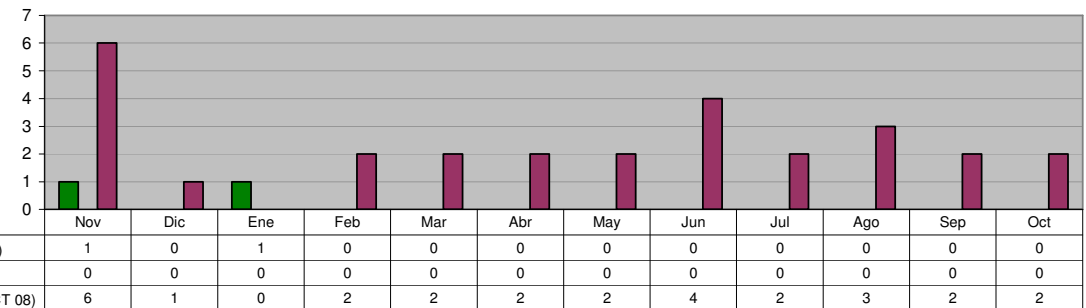
Periodo	Acumulado
Observ.: (NOV 08 A ENE 09)	8
Meta: (NOV 08 A OCT 09)	0
Año Ant.: (NOV 07 A OCT 08)	38



DIRECCIÓN DE NORMATIVIDAD
Procedimientos Concluidos por la Comisión de Honor y Justicia

Unidad de Medida:
Procedimientos Concluidos

Periodo	Acumulado
Observ.: (NOV 08 A ENE 09)	2
Meta: (NOV 08 A OCT 09)	0
Año Ant.: (NOV 07 A OCT 08)	28

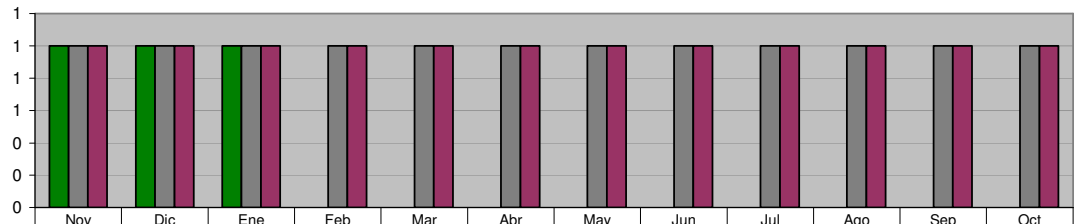


DIRECCIÓN DE PLANEACIÓN Y POLÍTICAS PÚBLICAS
Informes Mensuales Realizados

Unidad de Medida:
Número

Periodo	Acumulado
Observ.: (NOV 08 A ENE 09)	3
Meta: (NOV 08 A OCT 09)	12
Año Ant.: (NOV 07 A OCT 08)	12

ADMINISTRACIÓN 2006-2009 (NOV 08 A ENE 09)	1	1	1	0	0	0	0	0	0	0	0	0
META PROGRAMADA (NOV 08 A OCT 09)	1	1	1	1	1	1	1	1	1	1	1	1
MISMO PERIODO AÑO ANTERIOR (NOV 07 A OCT 08)	1	1	1	1	1	1	1	1	1	1	1	1



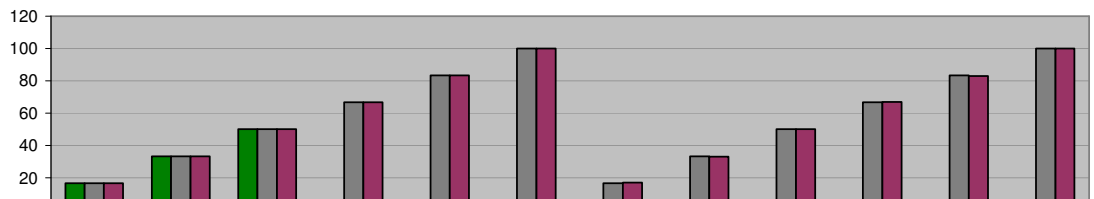
DIRECCIÓN DE PLANEACIÓN Y POLÍTICAS PÚBLICAS
Informes Semestrales Realizados

Unidad de Medida:
% de Avance

Periodo	Acumulado */
Observ.: (NOV 08 A ENE 09)	-
Meta: (NOV 08 A OCT 09)	-
Año Ant.: (NOV 07 A OCT 08)	-

*/ No Acumulable

ADMINISTRACIÓN 2006-2009 (NOV 08 A ENE 09)	17	33	50	0	0	0	0	0	0	0	0	0
META PROGRAMADA (NOV 08 A OCT 09)	17	33	50	67	83	100	17	33	50	67	83	100
MISMO PERIODO AÑO ANTERIOR (NOV 07 A OCT 08)	17	33	50	67	83	100	17	33	50	67	83	100

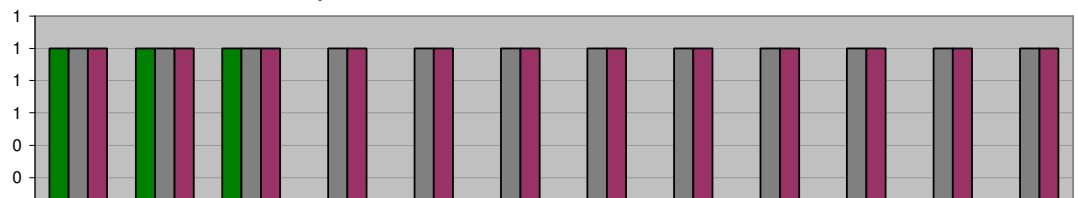


DIRECCIÓN DE PLANEACIÓN Y POLÍTICAS PÚBLICAS
Informes Comparativos Realizados

Unidad de Medida:
Número

Periodo	Acumulado
Observ.: (NOV 08 A ENE 09)	3
Meta: (NOV 08 A OCT 09)	12
Año Ant.: (NOV 07 A OCT 08)	12

ADMINISTRACIÓN 2006-2009 (NOV 08 A ENE 09)	1	1	1	0	0	0	0	0	0	0	0	0
META PROGRAMADA (NOV 08 A OCT 09)	1	1	1	1	1	1	1	1	1	1	1	1
MISMO PERIODO AÑO ANTERIOR (NOV 07 A OCT 08)	1	1	1	1	1	1	1	1	1	1	1	1

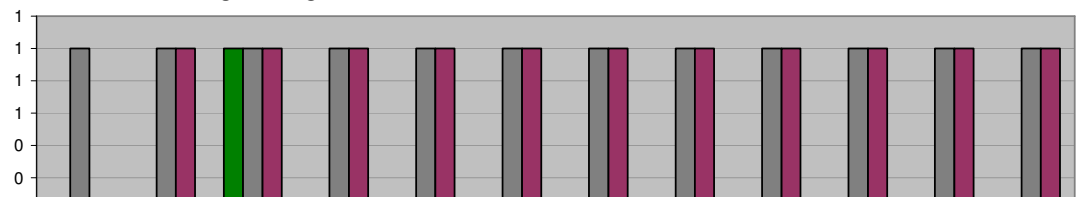


DIRECCIÓN DE PLANEACIÓN Y POLÍTICAS PÚBLICAS
Programa Agenda desde lo Local

Unidad de Medida:
Informes

Periodo	Acumulado
Observ.: (NOV 08 A ENE 09)	1
Meta: (NOV 08 A OCT 09)	12
Año Ant.: (NOV 07 A OCT 08)	11

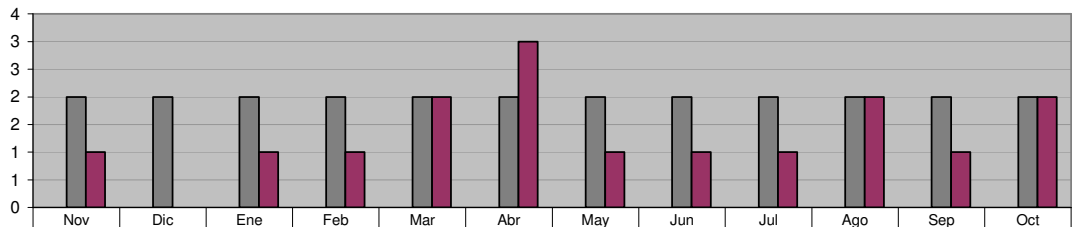
ADMINISTRACIÓN 2006-2009 (NOV 08 A ENE 09)	0	0	1	0	0	0	0	0	0	0	0	0
META PROGRAMADA (NOV 08 A OCT 09)	1	1	1	1	1	1	1	1	1	1	1	1
MISMO PERIODO AÑO ANTERIOR (NOV 07 A OCT 08)	0	1	1	1	1	1	1	1	1	1	1	1



DIRECCIÓN DE PLANEACIÓN Y POLÍTICAS PÚBLICAS
Evaluación del Desempeño

Unidad de Medida:
Número

Periodo	Acumulado
Observ.: (NOV 08 A ENE 09)	0
Meta: (NOV 08 A OCT 09)	24
Año Ant.: (NOV 07 A OCT 08)	16

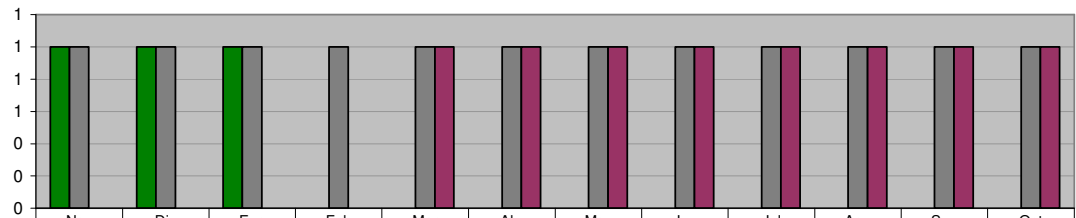


■ ADMINISTRACIÓN 2006-2009 (NOV 08 A ENE 09)	0	0	0	0	0	0	0	0	0	0	0	0
■ META PROGRAMADA (NOV 08 A OCT 09)	2	2	2	2	2	2	2	2	2	2	2	2
■ MISMO PERIODO AÑO ANTERIOR (NOV 07 A OCT 08)	1	0	1	1	2	3	1	1	1	2	1	2

DIRECCIÓN DE PLANEACIÓN Y POLÍTICAS PÚBLICAS
Informes Gráficos Comparativos

Unidad de Medida:
Número

Periodo	Acumulado
Observ.: (NOV 08 A ENE 09)	3
Meta: (NOV 08 A OCT 09)	12
Año Ant.: (NOV 07 A OCT 08)	8



■ ADMINISTRACIÓN 2006-2009 (NOV 08 A ENE 09)	1	1	1	0	0	0	0	0	0	0	0	0
■ META PROGRAMADA (NOV 08 A OCT 09)	1	1	1	1	1	1	1	1	1	1	1	1
■ MISMO PERIODO AÑO ANTERIOR (NOV 07 A OCT 08)	0	0	0	0	1	1	1	1	1	1	1	1