

NOTA METODOLÓGICA DE LA FICHA TECNICA INDICADORES DE DESEMPEÑO

El presente documento contiene información detallada de Indicadores de Desempeño de las diferentes Coordinaciones y Direcciones de cada Dependencia y Entidad Pública del Municipio, con base en el ejercicio de la función pública que les corresponde realizar mes con mes.

La información contiene datos observados al mes que se reporta en forma oportuna, datos proyectados que corresponden a las metas programadas en el Año de Administración y datos observados con respecto al mismo periodo del año anterior de Administración, tanto en forma histórica mensual como en saldos acumulados en ese periodo.

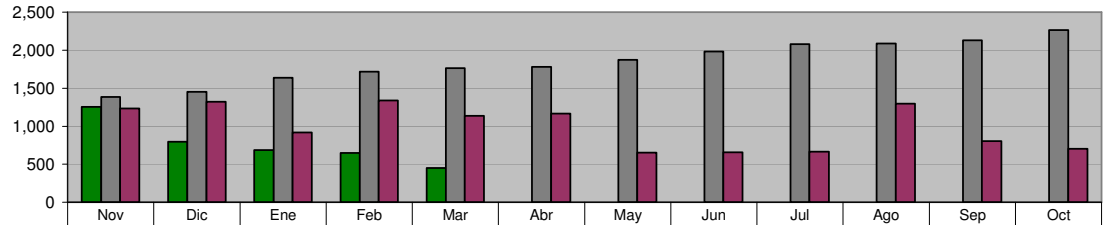
OFICINA DE LA PRESIDENTA MUNICIPAL

DELEGACIONES DE DESARROLLO Y SERVICIOS

Total de Peticiones de la comunidad canalizadas a las Dependencias

**Unidad de Medida:
Número**

Periodo	Acumulado
Observ.: (NOV 08 A MAR 09)	3,825
Meta: (NOV 08 A OCT 09)	22,158
Año Ant.: (NOV 07 A OCT 08)	11,890



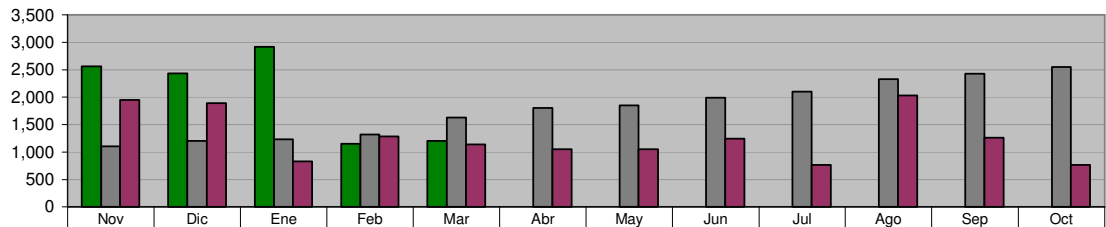
ADMINISTRACIÓN 2006-2009 (NOV 08 A MAR 09)	1,256	792	684	646	447	0	0	0	0	0	0	0
META PROGRAMADA (NOV 08 A OCT 09)	1,385	1,450	1,635	1,720	1,765	1,780	1,875	1,980	2,080	2,090	2,130	2,268
MISMO PERIODO AÑO ANTERIOR (NOV 07 A OCT 08)	1,232	1,324	917	1,339	1,138	1,164	652	658	665	1,297	803	701

ACCIONES REALIZADAS POR DELEGADOS

Visitas y Monitoreos a colonias

**Unidad de Medida:
Número**

Periodo	Acumulado
Observ.: (NOV 08 A MAR 09)	10,270
Meta: (NOV 08 A OCT 09)	21,538
Año Ant.: (NOV 07 A OCT 08)	15,263



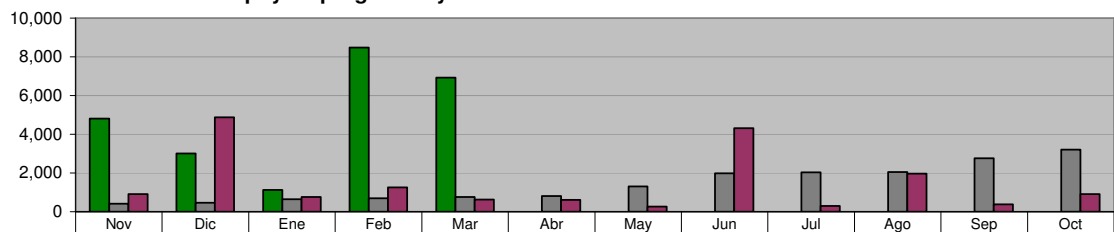
ADMINISTRACIÓN 2006-2009 (NOV 08 A MAR 09)	2,561	2,434	2,920	1,149	1,206	0	0	0	0	0	0	0
META PROGRAMADA (NOV 08 A OCT 09)	1,104	1,204	1,230	1,320	1,630	1,800	1,850	1,990	2,100	2,330	2,430	2,550
MISMO PERIODO AÑO ANTERIOR (NOV 07 A OCT 08)	1,952	1,889	829	1,288	1,140	1,049	1,054	1,243	768	2,028	1,261	762

ACCIONES REALIZADAS POR DELEGADOS

Apoyo a programas y/o eventos

**Unidad de Medida:
Número**

Periodo	Acumulado
Observ.: (NOV 08 A MAR 09)	24,333
Meta: (NOV 08 A OCT 09)	17,085
Año Ant.: (NOV 07 A OCT 08)	17,085



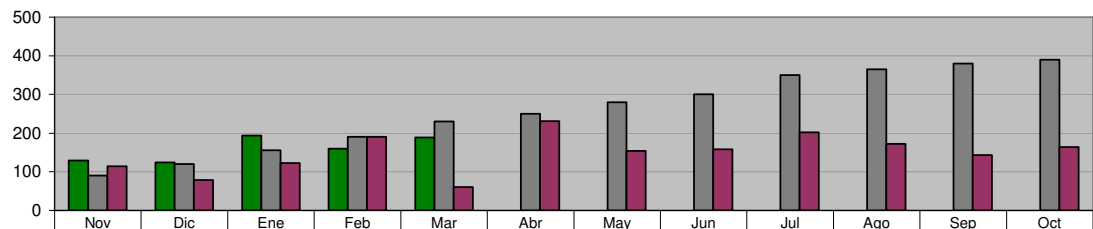
ADMINISTRACIÓN 2006-2009 (NOV 08 A MAR 09)	4,803	3,014	1,118	8,471	6,927	0	0	0	0	0	0	0
META PROGRAMADA (NOV 08 A OCT 09)	420	462	639	680	753	805	1,300	1,983	2,030	2,050	2,753	3,210
MISMO PERIODO AÑO ANTERIOR (NOV 07 A OCT 08)	900	4,870	747	1,252	626	601	253	4,301	298	1,964	370	903

ACCIONES REALIZADAS POR DELEGADOS

Solicitudes de Mediación

**Unidad de Medida:
Número**

Periodo	Acumulado
Observ.: (NOV 08 A MAR 09)	796
Meta: (NOV 08 A OCT 09)	3,101
Año Ant.: (NOV 07 A OCT 08)	1,788

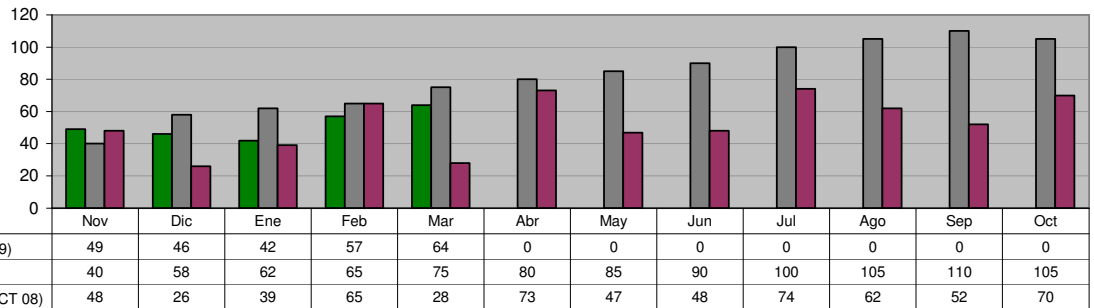


ADMINISTRACIÓN 2006-2009 (NOV 08 A MAR 09)	129	124	194	160	189	0	0	0	0	0	0	0
META PROGRAMADA (NOV 08 A OCT 09)	90	120	156	190	230	250	280	300	350	365	380	390
MISMO PERIODO AÑO ANTERIOR (NOV 07 A OCT 08)	114	78	122	190	60	231	154	158	202	172	143	164

ACCIONES REALIZADAS POR DELEGADOS
Mediaciones Resueltas

Unidad de Medida:
Número

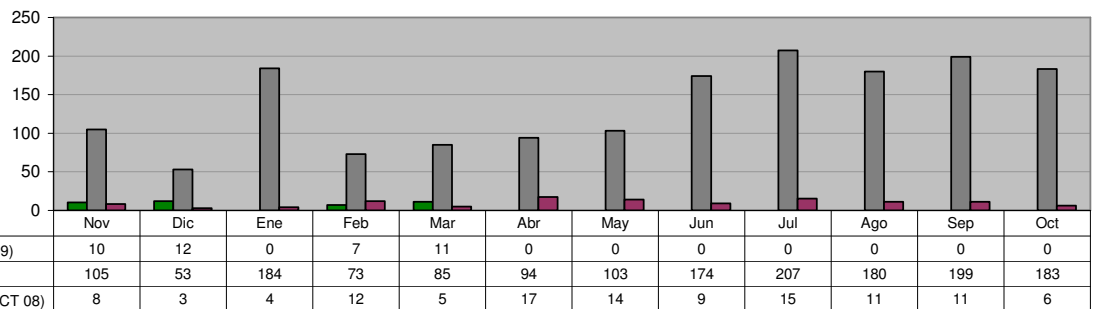
Periodo	Acumulado
Observ.: (NOV 08 A MAR 09)	258
Meta: (NOV 08 A OCT 09)	975
Año Ant.: (NOV 07 A OCT 08)	632



ACCIONES REALIZADAS POR DELEGADOS
Canalizaciones

Unidad de Medida:
Número

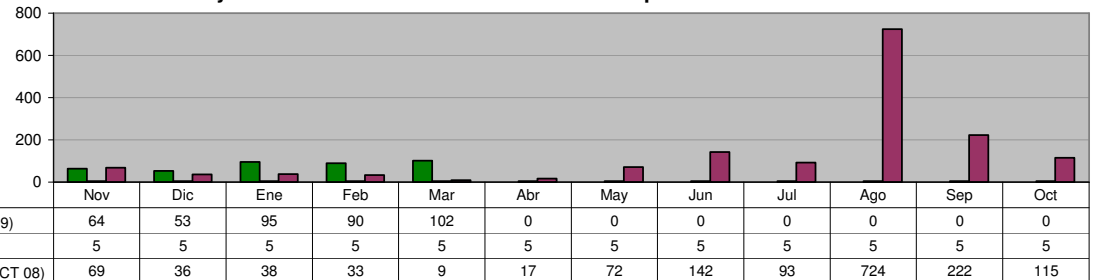
Periodo	Acumulado
Observ.: (NOV 08 A MAR 09)	40
Meta: (NOV 08 A OCT 09)	1,640
Año Ant.: (NOV 07 A OCT 08)	115



INSTITUTO MUNICIPAL DE LA JUVENTUD
Recorridos en Colonias buscando entrar en contacto y escuchar las demandas y necesidades de los Jóvenes de Guadalupe

Unidad de Medida:
Jóvenes Atendidos

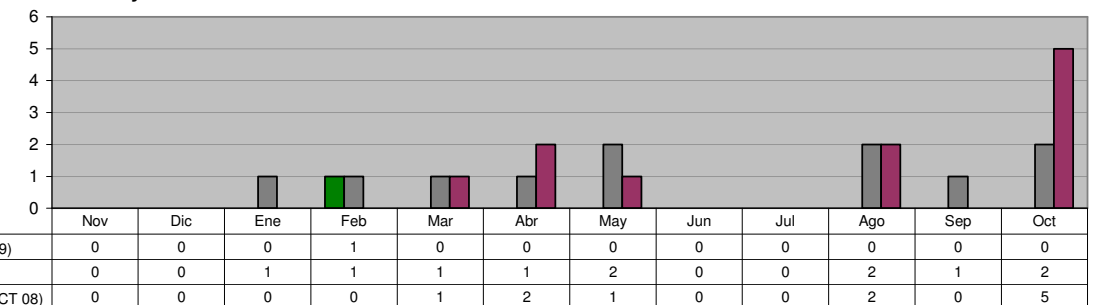
Periodo	Acumulado
Observ.: (NOV 08 A MAR 09)	404
Meta: (NOV 08 A OCT 09)	60
Año Ant.: (NOV 07 A OCT 08)	1,570



INSTITUTO MUNICIPAL DE LA JUVENTUD
Realización de Conferencias y Asesorías a Jóvenes Estudiantes en sus escuelas sobre Temas Laborales

Unidad de Medida:
Conferencias

Periodo	Acumulado
Observ.: (NOV 08 A MAR 09)	1
Meta: (NOV 08 A OCT 09)	11
Año Ant.: (NOV 07 A OCT 08)	11



INSTITUTO MUNICIPAL DE LA JUVENTUD
Realización de Pláticas sobre Calidad de Vida, Superación Personal y Equidad de Género

Unidad de Medida:
Pláticas

Periodo	Acumulado
Observ.: (NOV 08 A MAR 09)	0
Meta: (NOV 08 A OCT 09)	96
Año Ant.: (NOV 07 A OCT 08)	64

	Nov	Dic	Ene	Feb	Mar	Abr	May	Jun	Jul	Ago	Sep	Oct
■ ADMINISTRACIÓN 2006-2009 (NOV 08 A MAR 09)	0	0	0	0	0	0	0	0	0	0	0	0
■ META PROGRAMADA (NOV 08 A OCT 09)	8	8	8	8	8	8	8	8	8	8	8	8
■ MISMO PERIODO AÑO ANTERIOR (NOV 07 A OCT 08)	9	4	9	8	3	14	0	0	2	10	0	5

CENTRO DE ORIENTACIÓN Y EDUCACIÓN INTEGRAL
Acciones de Orientación y/o Moción realizadas

Unidad de Medida:
Acciones

Periodo	Acumulado
Observ.: (NOV 08 A MAR 09)	34
Meta: (NOV 08 A OCT 09)	34
Año Ant.: (NOV 07 A OCT 08)	55

	Nov	Dic	Ene	Feb	Mar	Abr	May	Jun	Jul	Ago	Sep	Oct
■ ADMINISTRACIÓN 2006-2009 (NOV 08 A MAR 09)	0	0	3	15	16	0	0	0	0	0	0	0
■ META PROGRAMADA (NOV 08 A OCT 09)	0	0	8	10	0	4	3	5	0	0	1	3
■ MISMO PERIODO AÑO ANTERIOR (NOV 07 A OCT 08)	0	0	0	0	27	3	5	7	6	0	2	5

CENTRO DE ORIENTACIÓN Y EDUCACIÓN INTEGRAL
Atención Psicológica (Terapia a Jóvenes)

Unidad de Medida:
Acciones

Periodo	Acumulado
Observ.: (NOV 08 A MAR 09)	1,585
Meta: (NOV 08 A OCT 09)	2,300
Año Ant.: (NOV 07 A OCT 08)	2,644

	Nov	Dic	Ene	Feb	Mar	Abr	May	Jun	Jul	Ago	Sep	Oct
■ ADMINISTRACIÓN 2006-2009 (NOV 08 A MAR 09)	321	156	188	374	546	0	0	0	0	0	0	0
■ META PROGRAMADA (NOV 08 A OCT 09)	200	167	200	200	200	167	200	200	166	200	200	200
■ MISMO PERIODO AÑO ANTERIOR (NOV 07 A OCT 08)	296	134	231	307	157	304	177	209	27	203	313	286

CENTRO DE ORIENTACIÓN Y EDUCACIÓN INTEGRAL
Usuarios en Riesgo de consumo de sustancias Psicoactivas y/o abuso de Psicofármacos

Unidad de Medida:
Sesiones de Terapia

Periodo	Acumulado
Observ.: (NOV 08 A MAR 09)	1,219
Meta: (NOV 08 A OCT 09)	2,200
Año Ant.: (NOV 07 A OCT 08)	2,552

	Nov	Dic	Ene	Feb	Mar	Abr	May	Jun	Jul	Ago	Sep	Oct
■ ADMINISTRACIÓN 2006-2009 (NOV 08 A MAR 09)	302	149	178	225	365	0	0	0	0	0	0	0
■ META PROGRAMADA (NOV 08 A OCT 09)	190	163	190	190	190	164	190	190	163	190	190	190
■ MISMO PERIODO AÑO ANTERIOR (NOV 07 A OCT 08)	284	133	221	300	157	304	177	198	32	198	274	274

CENTRO DE ORIENTACIÓN Y EDUCACIÓN INTEGRAL
Ofrecer Atención Psicológica a los Usuarios que se encuentren actualmente consumiendo sustancias psicoactivas

Unidad de Medida:
Sesiones

Periodo	Acumulado
Observ.: (NOV 08 A MAR 09)	44
Meta: (NOV 08 A OCT 09)	100
Año Ant.: (NOV 07 A OCT 08)	80

	Nov	Dic	Ene	Feb	Mar	Abr	May	Jun	Jul	Ago	Sep	Oct
■ ADMINISTRACIÓN 2006-2009 (NOV 08 A MAR 09)	14	6	10	7	7	0	0	0	0	0	0	0
■ META PROGRAMADA (NOV 08 A OCT 09)	10	4	10	10	10	3	10	10	3	10	10	10
■ MISMO PERIODO AÑO ANTERIOR (NOV 07 A OCT 08)	12	1	7	7	0	0	0	0	38	5	5	5

DIRECCIÓN DE TECNOLOGÍAS DE LA INFORMACIÓN
Mantenimiento preventivo y correctivo a equipos de cómputo

Unidad de Medida:
Número

Periodo	Acumulado
Observ.: (NOV 08 A MAR 09)	344
Meta: (NOV 08 A OCT 09)	0
Año Ant.: (NOV 07 A OCT 08)	522

	Nov	Dic	Ene	Feb	Mar	Abr	May	Jun	Jul	Ago	Sep	Oct
■ ADMINISTRACIÓN 2006-2009 (NOV 08 A MAR 09)	77	72	59	55	81	0	0	0	0	0	0	0
■ META PROGRAMADA (NOV 08 A OCT 09)	0	0	0	0	0	0	0	0	0	0	0	0
■ MISMO PERIODO AÑO ANTERIOR (NOV 07 A OCT 08)	32	63	36	47	37	30	34	49	46	41	52	55

DIRECCIÓN DE TECNOLOGÍAS DE LA INFORMACIÓN
Mantenimiento preventivo y correctivo a conexiones de Red

Unidad de Medida:
Número

Periodo	Acumulado
Observ.: (NOV 08 A MAR 09)	129
Meta: (NOV 08 A OCT 09)	0
Año Ant.: (NOV 07 A OCT 08)	304

	Nov	Dic	Ene	Feb	Mar	Abr	May	Jun	Jul	Ago	Sep	Oct
■ ADMINISTRACIÓN 2006-2009 (NOV 08 A MAR 09)	10	15	21	20	63	0	0	0	0	0	0	0
■ META PROGRAMADA (NOV 08 A OCT 09)	0	0	0	0	0	0	0	0	0	0	0	0
■ MISMO PERIODO AÑO ANTERIOR (NOV 07 A OCT 08)	30	33	16	55	13	67	25	10	3	8	25	19

DIRECCIÓN DE TECNOLOGÍAS DE LA INFORMACIÓN
Mantenimiento a los Sistemas de Información

Unidad de Medida:
Modificaciones

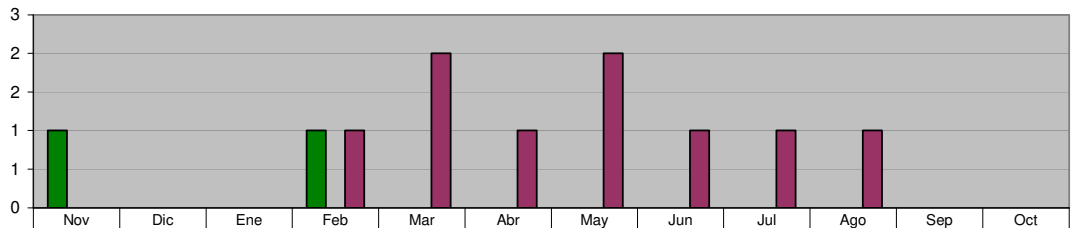
Periodo	Acumulado
Observ.: (NOV 08 A MAR 09)	65
Meta: (NOV 08 A OCT 09)	0
Año Ant.: (NOV 07 A OCT 08)	62

	Nov	Dic	Ene	Feb	Mar	Abr	May	Jun	Jul	Ago	Sep	Oct
■ ADMINISTRACIÓN 2006-2009 (NOV 08 A MAR 09)	6	3	4	48	4	0	0	0	0	0	0	0
■ META PROGRAMADA (NOV 08 A OCT 09)	0	0	0	0	0	0	0	0	0	0	0	0
■ MISMO PERIODO AÑO ANTERIOR (NOV 07 A OCT 08)	4	6	4	4	4	2	4	5	6	10	7	6

DIRECCIÓN DE TECNOLOGÍAS DE LA INFORMACIÓN
Creación de Nuevos Sistemas de Información

Unidad de Medida:
Número

Periodo	Acumulado
Observ.: (NOV 08 A MAR 09)	2
Meta: (NOV 08 A OCT 09)	0
Año Ant.: (NOV 07 A OCT 08)	9

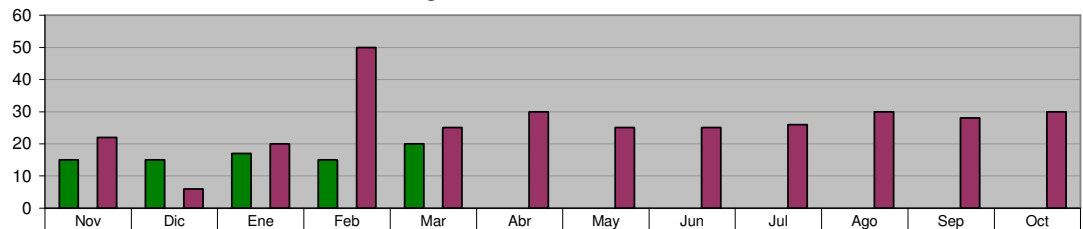


	Nov	Dic	Ene	Feb	Mar	Abr	May	Jun	Jul	Ago	Sep	Oct
ADMINISTRACIÓN 2006-2009 (NOV 08 A MAR 09)	1	0	0	1	0	0	0	0	0	0	0	0
META PROGRAMADA (NOV 08 A OCT 09)	0	0	0	0	0	0	0	0	0	0	0	0
MISMO PERIODO AÑO ANTERIOR (NOV 07 A OCT 08)	0	0	0	1	2	1	2	1	1	1	0	0

DIRECCIÓN DE TECNOLOGÍAS DE LA INFORMACIÓN
Actualización de la Página Web

Unidad de Medida:
Número

Periodo	Acumulado
Observ.: (NOV 08 A MAR 09)	82
Meta: (NOV 08 A OCT 09)	0
Año Ant.: (NOV 07 A OCT 08)	317

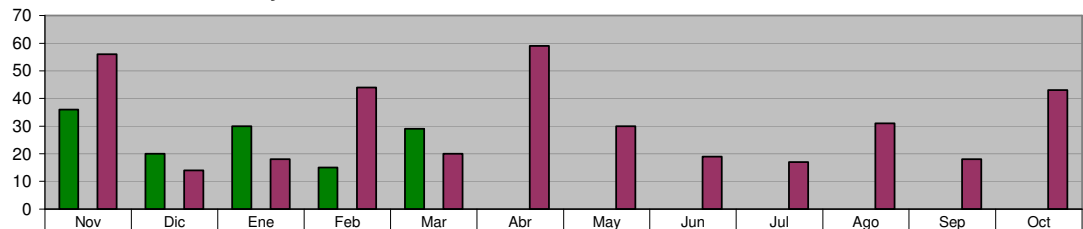


	Nov	Dic	Ene	Feb	Mar	Abr	May	Jun	Jul	Ago	Sep	Oct
ADMINISTRACIÓN 2006-2009 (NOV 08 A MAR 09)	15	15	17	15	20	0	0	0	0	0	0	0
META PROGRAMADA (NOV 08 A OCT 09)	0	0	0	0	0	0	0	0	0	0	0	0
MISMO PERIODO AÑO ANTERIOR (NOV 07 A OCT 08)	22	6	20	50	25	30	25	25	26	30	28	30

DIRECCIÓN DE TECNOLOGÍAS DE LA INFORMACIÓN
Instalación y/o Actualización de Software

Unidad de Medida:
Equipos

Periodo	Acumulado
Observ.: (NOV 08 A MAR 09)	130
Meta: (NOV 08 A OCT 09)	0
Año Ant.: (NOV 07 A OCT 08)	369

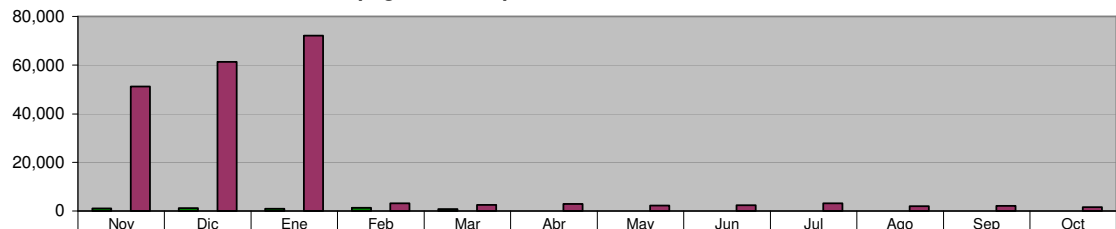


	Nov	Dic	Ene	Feb	Mar	Abr	May	Jun	Jul	Ago	Sep	Oct
ADMINISTRACIÓN 2006-2009 (NOV 08 A MAR 09)	36	20	30	15	29	0	0	0	0	0	0	0
META PROGRAMADA (NOV 08 A OCT 09)	0	0	0	0	0	0	0	0	0	0	0	0
MISMO PERIODO AÑO ANTERIOR (NOV 07 A OCT 08)	56	14	18	44	20	59	30	19	17	31	18	43

DIRECCIÓN DE TECNOLOGÍAS DE LA INFORMACIÓN
Visitas recibidas a la página municipal de Internet

Unidad de Medida:
Número

Periodo	Acumulado
Observ.: (NOV 08 A MAR 09)	5,255
Meta: (NOV 08 A OCT 09)	0
Año Ant.: (NOV 07 A OCT 08)	206,620

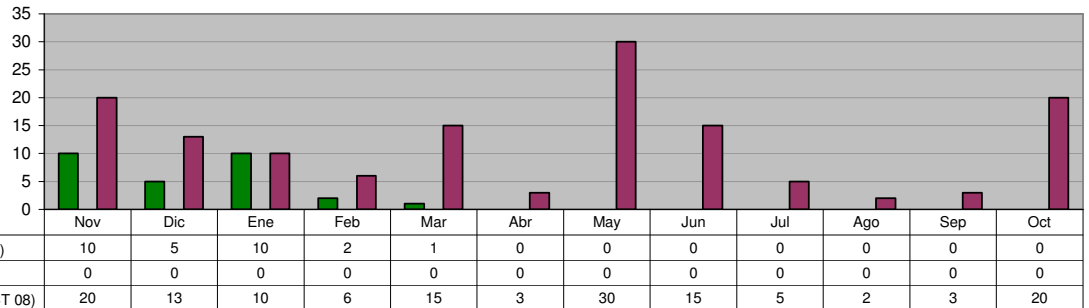


	Nov	Dic	Ene	Feb	Mar	Abr	May	Jun	Jul	Ago	Sep	Oct
ADMINISTRACIÓN 2006-2009 (NOV 08 A MAR 09)	987	1,201	908	1,302	857	0	0	0	0	0	0	0
META PROGRAMADA (NOV 08 A OCT 09)	0	0	0	0	0	0	0	0	0	0	0	0
MISMO PERIODO AÑO ANTERIOR (NOV 07 A OCT 08)	51,115	61,320	72,120	3,245	2,508	2,934	2,324	2,350	3,110	1,982	2,084	1,528

DIRECCIÓN DE TECNOLOGÍAS DE LA INFORMACIÓN
Capacitación Pc y Hp

Unidad de Medida:
 Usuarios

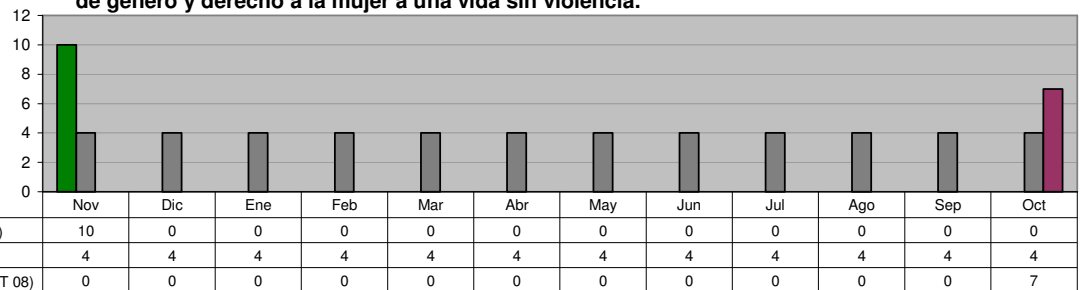
Periodo	Acumulado
Observ.: (NOV 08 A MAR 09)	28
Meta: (NOV 08 A OCT 09)	0
Año Ant.: (NOV 07 A OCT 08)	142



INSTITUTO MUNICIPAL DE LA MUJER
Conferencias, pláticas y talleres, en los temas de equidad de género y derecho a la mujer a una vida sin violencia.

Unidad de Medida:
 Evento

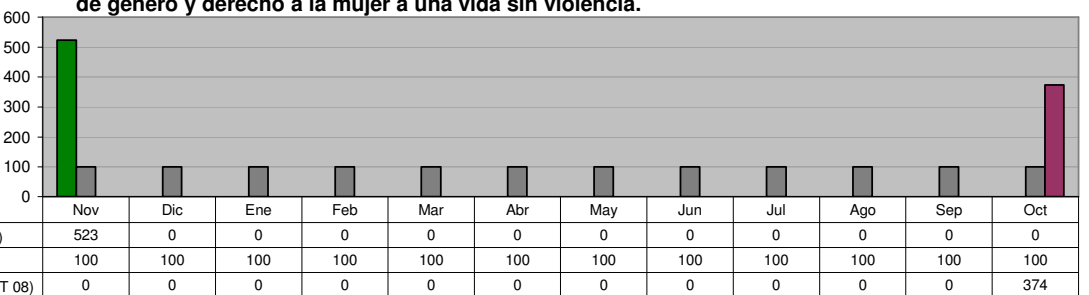
Periodo	Acumulado
Observ.: (NOV 08 A MAR 09)	10
Meta: (NOV 08 A OCT 09)	48
Año Ant.: (NOV 07 A OCT 08)	7



INSTITUTO MUNICIPAL DE LA MUJER
Conferencias, pláticas y talleres, en los temas de equidad de género y derecho a la mujer a una vida sin violencia.

Unidad de Medida:
 Participantes

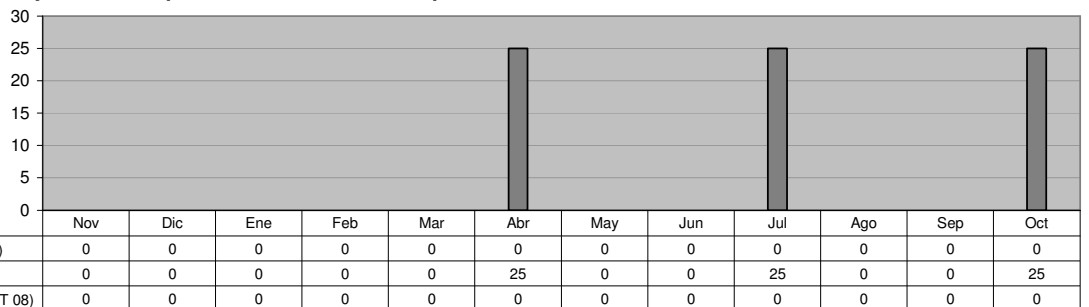
Periodo	Acumulado
Observ.: (NOV 08 A MAR 09)	523
Meta: (NOV 08 A OCT 09)	1,200
Año Ant.: (NOV 07 A OCT 08)	374



INSTITUTO MUNICIPAL DE LA MUJER
Integrar mujeres desocupadas al medio laboral, capacitándolas en Talleres Formativos

Unidad de Medida:
 Ciudadanos Capacitados

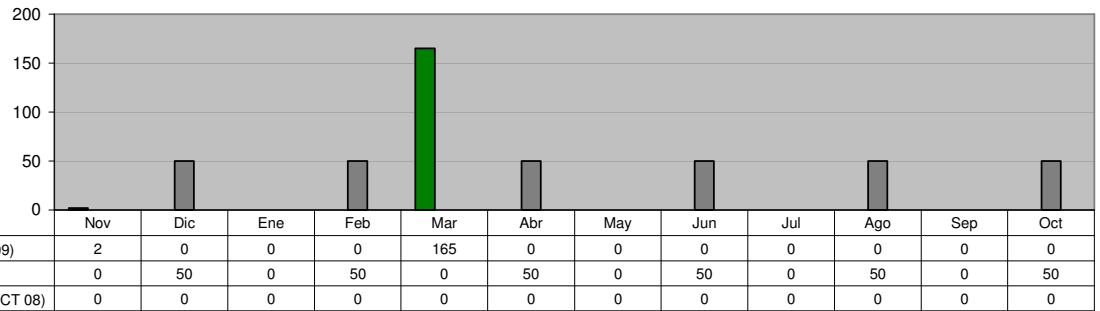
Periodo	Acumulado
Observ.: (NOV 08 A MAR 09)	0
Meta: (NOV 08 A OCT 09)	75
Año Ant.: (NOV 07 A OCT 08)	0



INSTITUTO MUNICIPAL DE LA MUJER
Integrar mujeres desocupadas al medio laboral, capacitándolas en Talleres Empresariales

Unidad de Medida:
Ciudadanos Capacitados

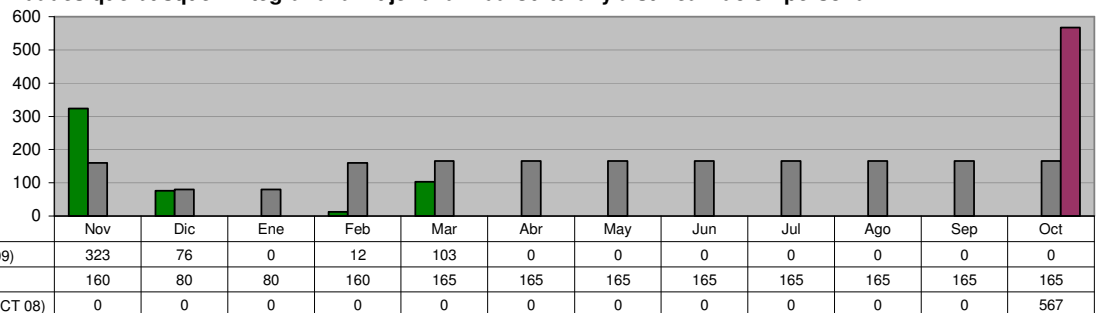
Periodo	Acumulado
Observ.: (NOV 08 A MAR 09)	167
Meta: (NOV 08 A OCT 09)	300
Año Ant.: (NOV 07 A OCT 08)	0



INSTITUTO MUNICIPAL DE LA MUJER
Impulsar Actividades que busquen integrar a la Mujer a la Vida Cultural y a su realización personal

Unidad de Medida:
Participaciones

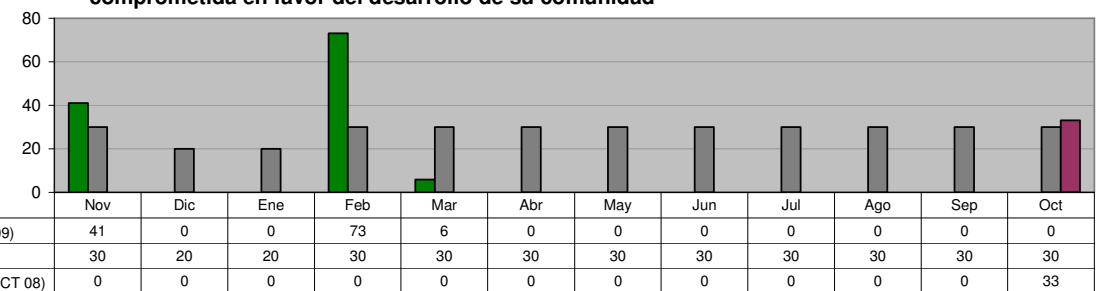
Periodo	Acumulado
Observ.: (NOV 08 A MAR 09)	514
Meta: (NOV 08 A OCT 09)	1,800
Año Ant.: (NOV 07 A OCT 08)	567



INSTITUTO MUNICIPAL DE LA MUJER
Formar grupos de Mujeres que demandan Sinergia y participación comprometida en favor del desarrollo de su comunidad

Unidad de Medida:
Participaciones

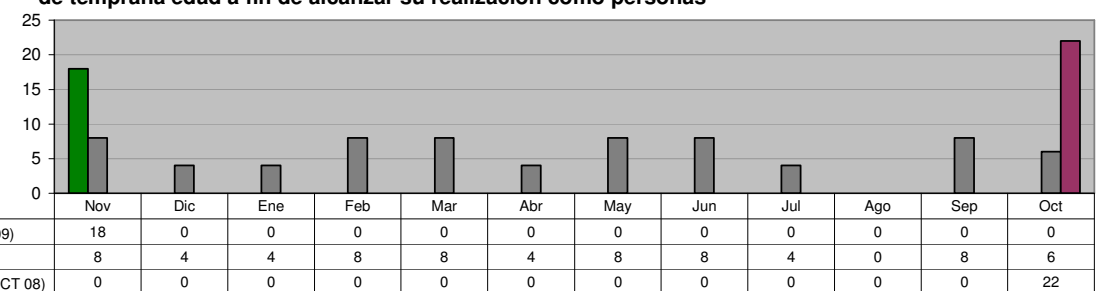
Periodo	Acumulado
Observ.: (NOV 08 A MAR 09)	120
Meta: (NOV 08 A OCT 09)	340
Año Ant.: (NOV 07 A OCT 08)	33



INSTITUTO MUNICIPAL DE LA MUJER
Impulsar acciones que fomenten la equidad de género en niños de temprana edad a fin de alcanzar su realización como personas

Unidad de Medida:
Pláticas en Planteles Educativos

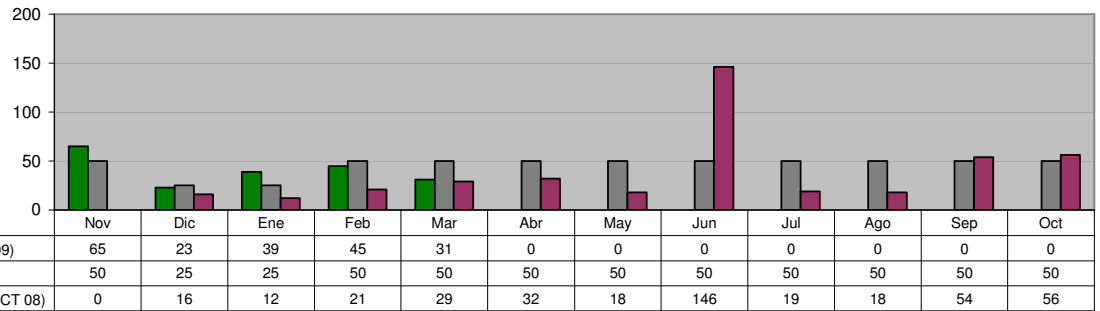
Periodo	Acumulado
Observ.: (NOV 08 A MAR 09)	18
Meta: (NOV 08 A OCT 09)	70
Año Ant.: (NOV 07 A OCT 08)	22



INSTITUTO MUNICIPAL DE LA MUJER
Asesorías Jurídicas

Unidad de Medida:
Asesorías

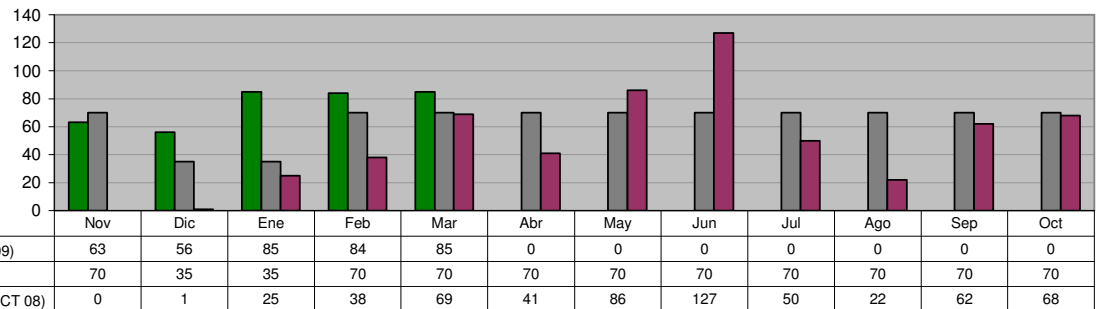
Periodo	Acumulado
Observ.: (NOV 08 A MAR 09)	203
Meta: (NOV 08 A OCT 09)	550
Año Ant.: (NOV 07 A OCT 08)	421



INSTITUTO MUNICIPAL DE LA MUJER
Asesorías Psicológicas

Unidad de Medida:
Sesiones

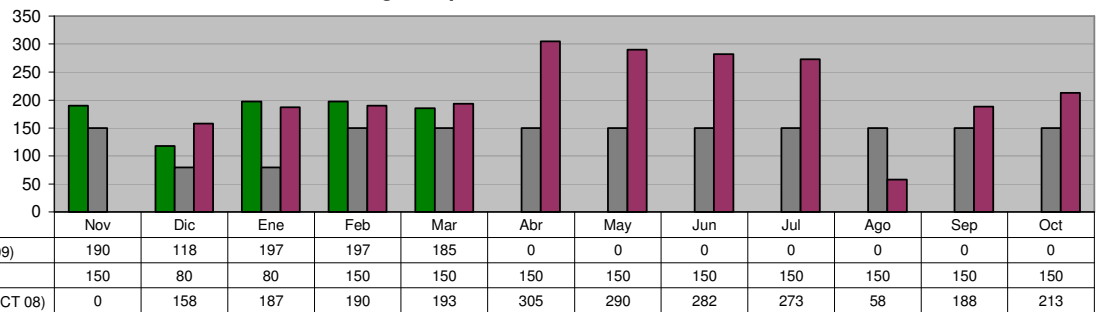
Periodo	Acumulado
Observ.: (NOV 08 A MAR 09)	373
Meta: (NOV 08 A OCT 09)	770
Año Ant.: (NOV 07 A OCT 08)	589



INSTITUTO MUNICIPAL DE LA MUJER
Consultas Ginecológico-Optometrista

Unidad de Medida:
Servicios de Salud

Periodo	Acumulado
Observ.: (NOV 08 A MAR 09)	887
Meta: (NOV 08 A OCT 09)	1,660
Año Ant.: (NOV 07 A OCT 08)	2,337

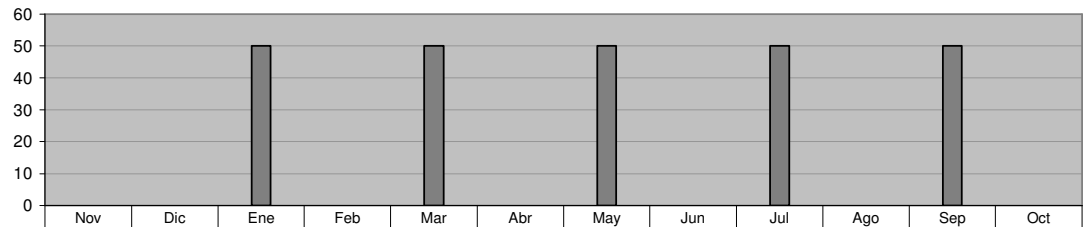


SECRETARÍA DEL AYUNTAMIENTO

OFICINA DEL SECRETARIO Programa de Regularización con Fomerrey

Unidad de Medida:
Lotes

Periodo	Acumulado
Observ.: (NOV 08 A MAR 09)	0
Meta: (NOV 08 A OCT 09)	250
Año Ant.: (NOV 07 A OCT 08)	0

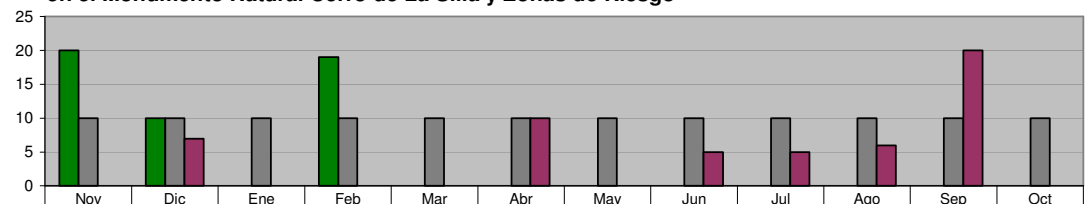


	Nov	Dic	Ene	Feb	Mar	Abr	May	Jun	Jul	Ago	Sep	Oct
■ ADMINISTRACIÓN 2006-2009 (NOV 08 A MAR 09)	0	0	0	0	0	0	0	0	0	0	0	0
■ META PROGRAMADA (NOV 08 A OCT 09)	0	0	50	0	50	0	50	0	50	0	50	0
■ MISMO PERIODO AÑO ANTERIOR (NOV 07 A OCT 08)	0	0	0	0	0	0	0	0	0	0	0	0

OFICINA DEL SECRETARIO Gestionar ante Fomerrey la reubicación de las familias que se encuentran en el Monumento Natural Cerro de La Silla y Zonas de Riesgo

Unidad de Medida:
Lotes

Periodo	Acumulado
Observ.: (NOV 08 A MAR 09)	49
Meta: (NOV 08 A OCT 09)	120
Año Ant.: (NOV 07 A OCT 08)	53



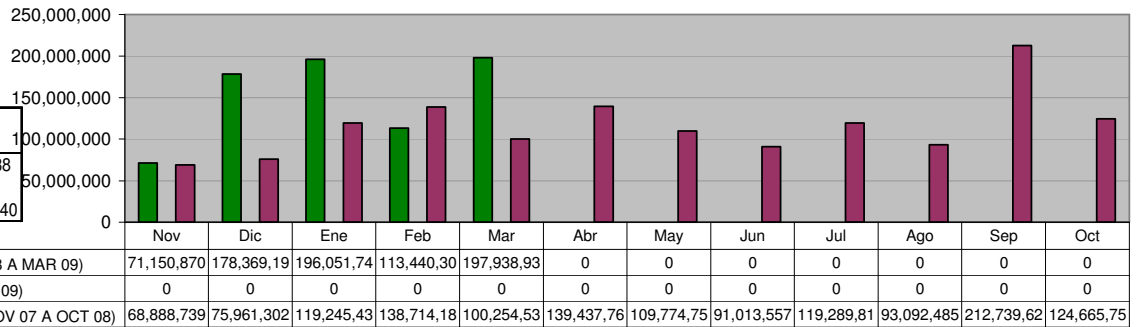
	Nov	Dic	Ene	Feb	Mar	Abr	May	Jun	Jul	Ago	Sep	Oct
■ ADMINISTRACIÓN 2006-2009 (NOV 08 A MAR 09)	20	10	0	19	0	0	0	0	0	0	0	0
■ META PROGRAMADA (NOV 08 A OCT 09)	10	10	10	10	10	10	10	10	10	10	10	10
■ MISMO PERIODO AÑO ANTERIOR (NOV 07 A OCT 08)	0	7	0	0	0	10	0	5	5	6	20	0

SECRETARIA DE FINANZAS Y TESORERÍA MUNICIPAL

INGRESOS TOTALES

Unidad de Medida:
\$

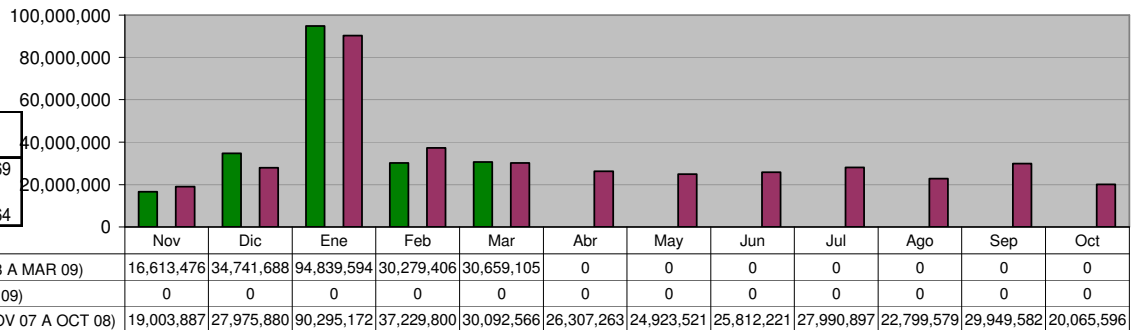
Periodo	Acumulado
Observ.: (NOV 08 A MAR 09)	756,951,038
Meta: (NOV 08 A OCT 09)	0
Año Ant.: (NOV 07 A OCT 08)	1,393,077,940



INGRESOS PROPIOS

Unidad de Medida:
\$

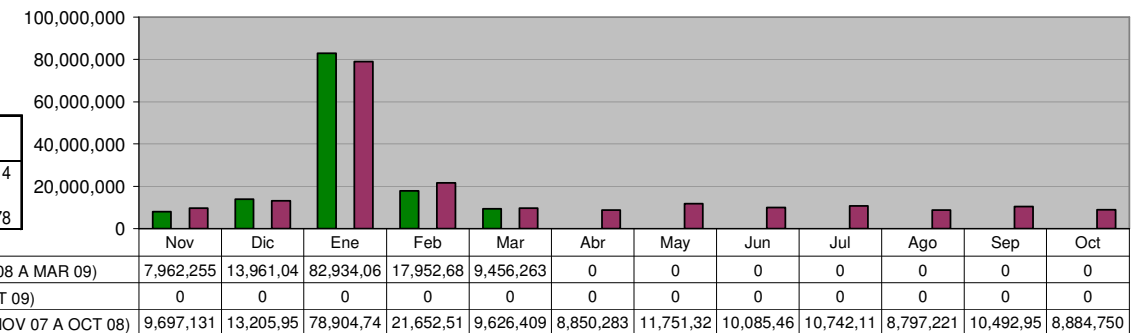
Periodo	Acumulado
Observ.: (NOV 08 A MAR 09)	207,133,269
Meta: (NOV 08 A OCT 09)	0
Año Ant.: (NOV 07 A OCT 08)	382,445,964



IMPUESTOS

Unidad de Medida:
\$

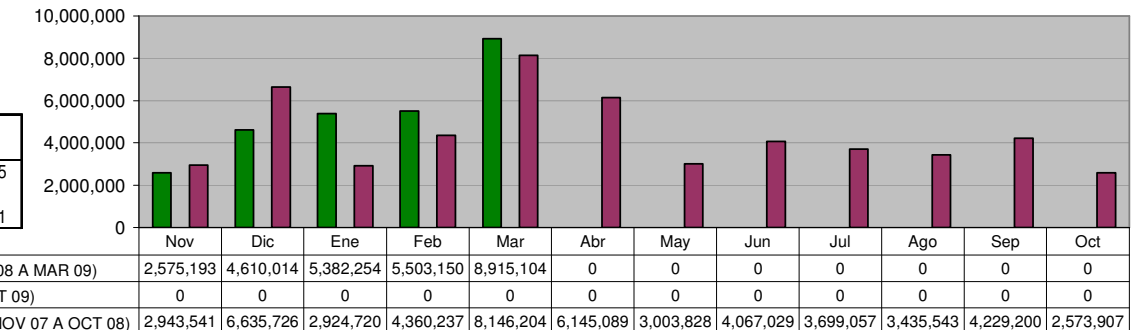
Periodo	Acumulado
Observ.: (NOV 08 A MAR 09)	132,266,314
Meta: (NOV 08 A OCT 09)	0
Año Ant.: (NOV 07 A OCT 08)	202,690,878



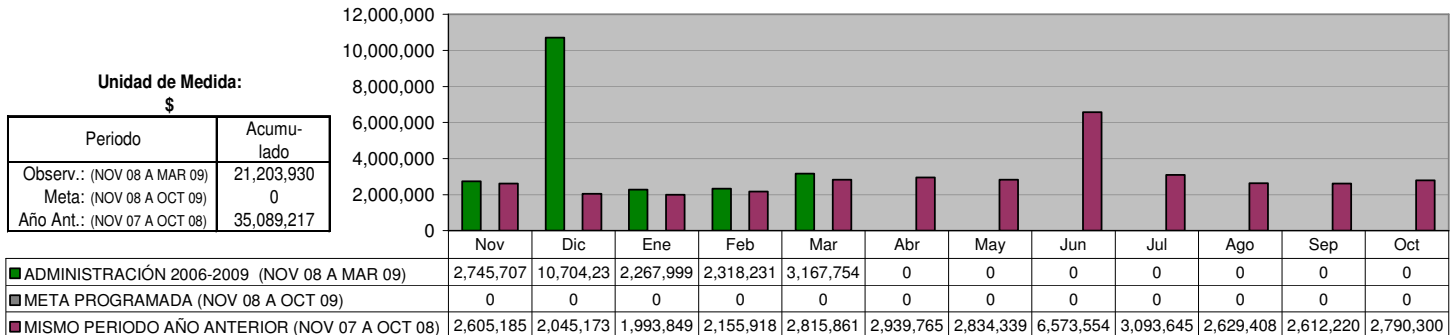
DERECHOS

Unidad de Medida:
\$

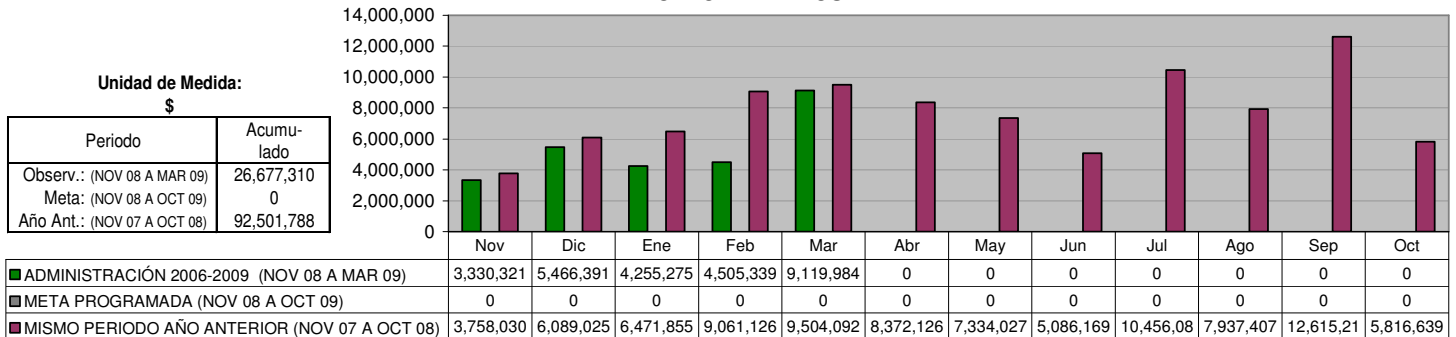
Periodo	Acumulado
Observ.: (NOV 08 A MAR 09)	26,985,715
Meta: (NOV 08 A OCT 09)	0
Año Ant.: (NOV 07 A OCT 08)	52,164,081



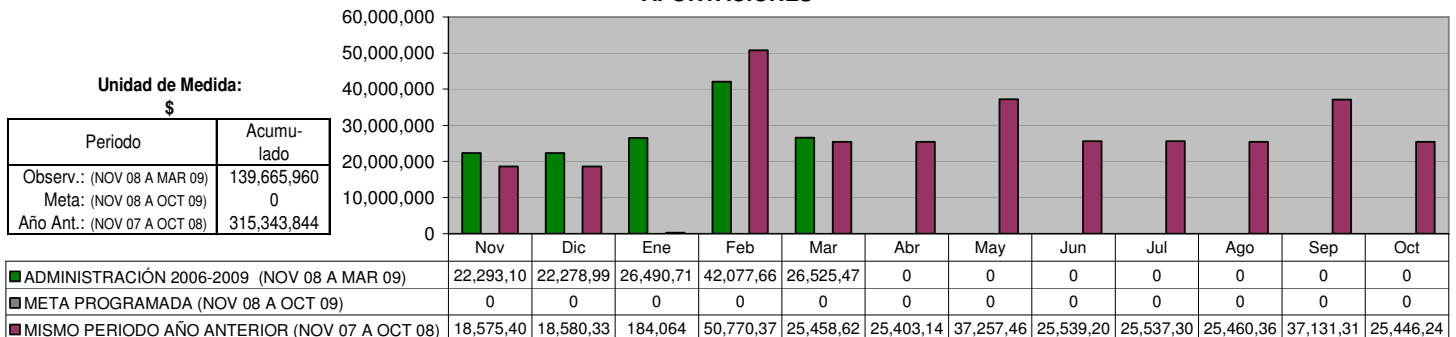
PRODUCTOS



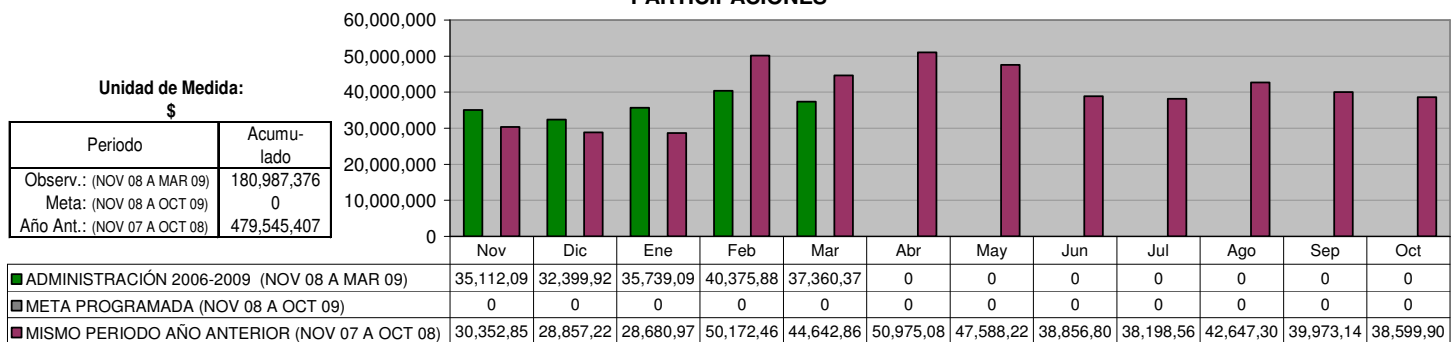
APROVECHAMIENTOS



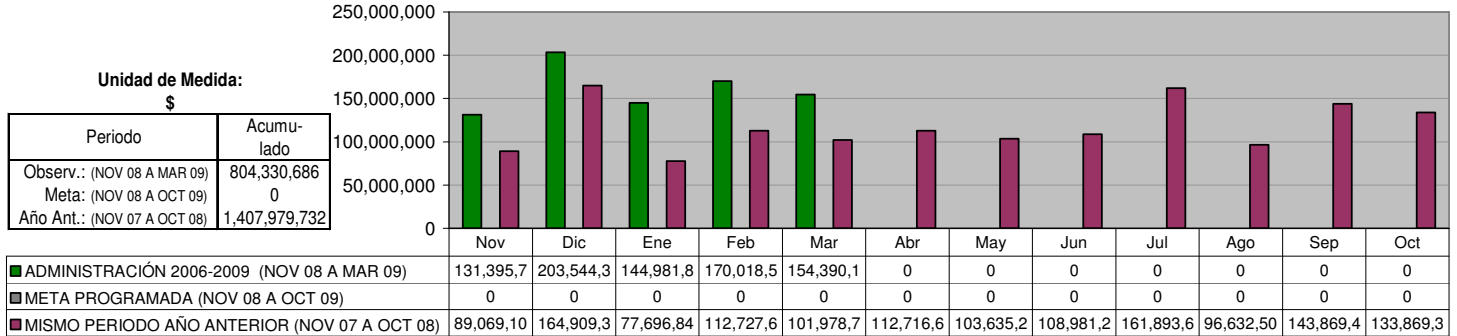
APORTACIONES



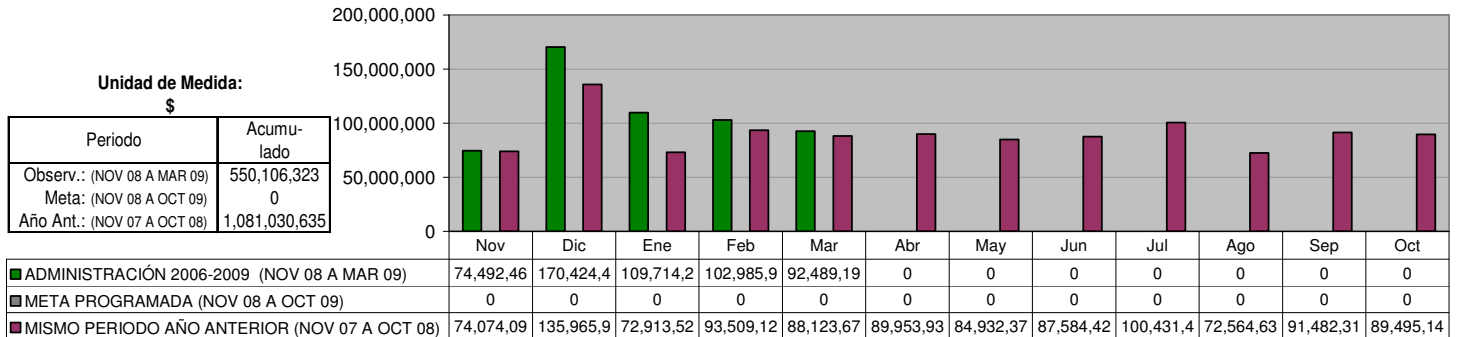
PARTICIPACIONES



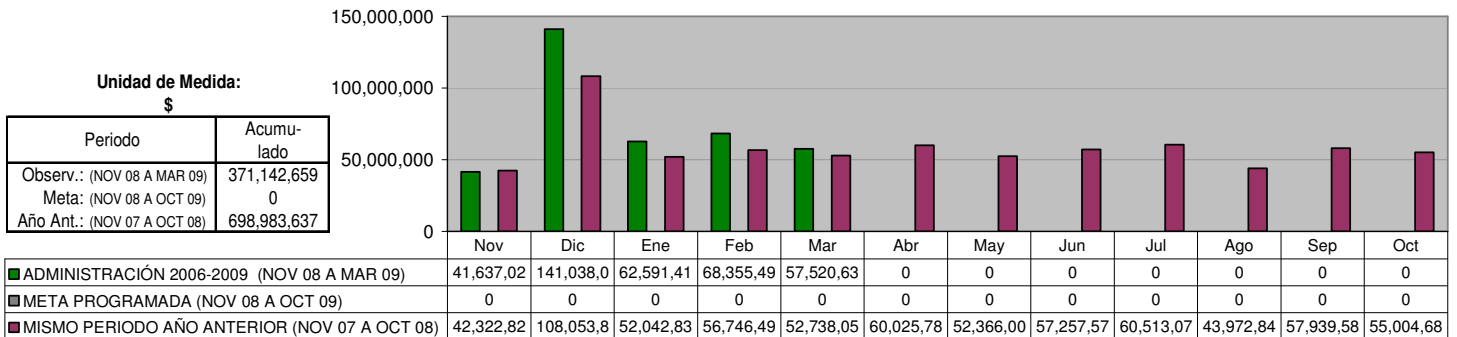
EGRESOS TOTALES



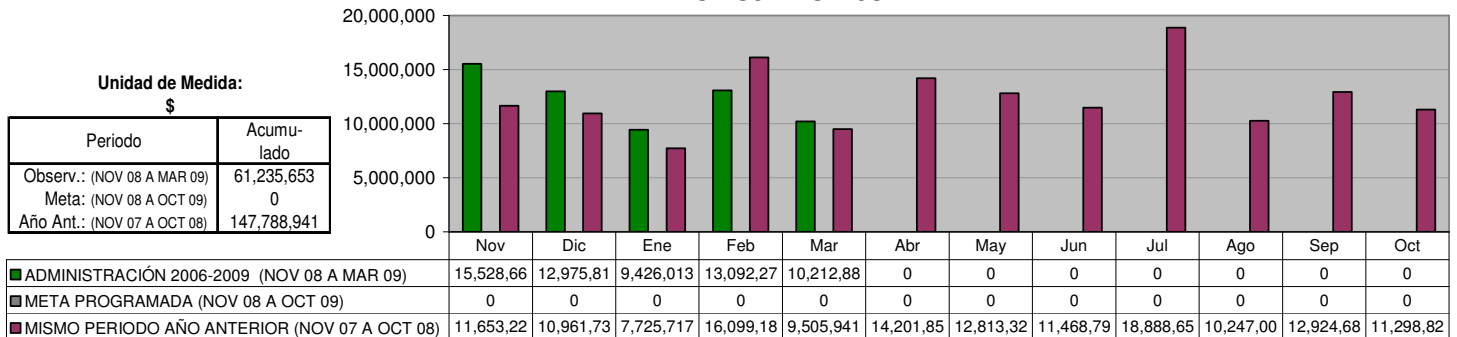
GASTO CORRIENTE



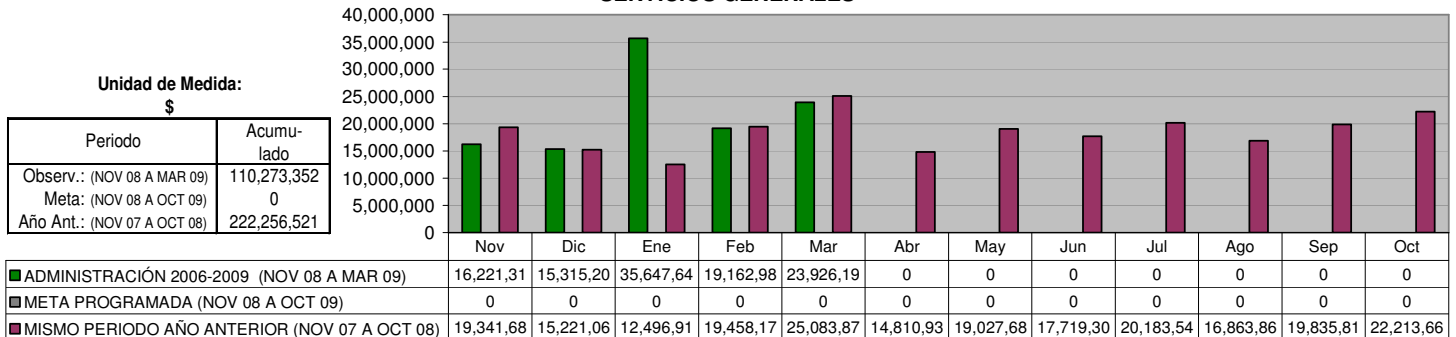
SERVICIOS PERSONALES



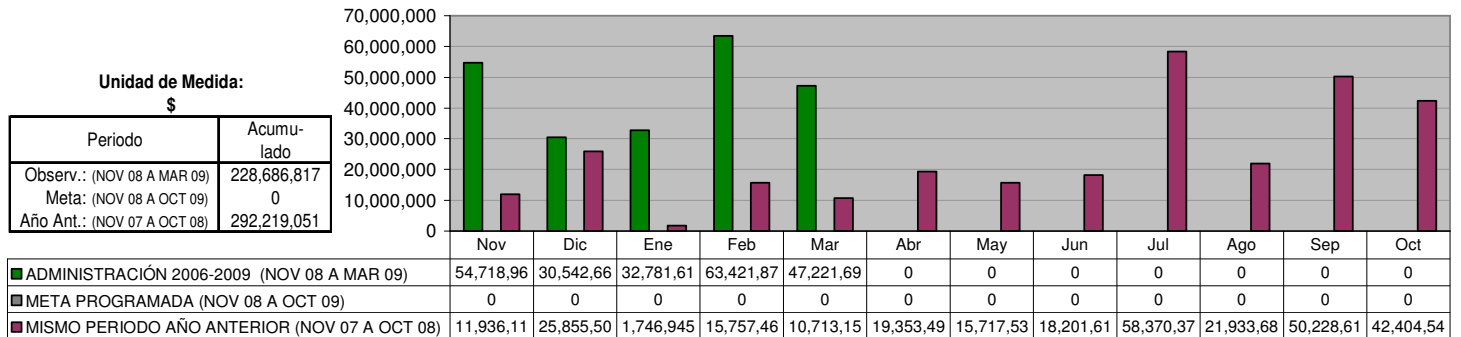
MATERIALES Y SUMINISTROS



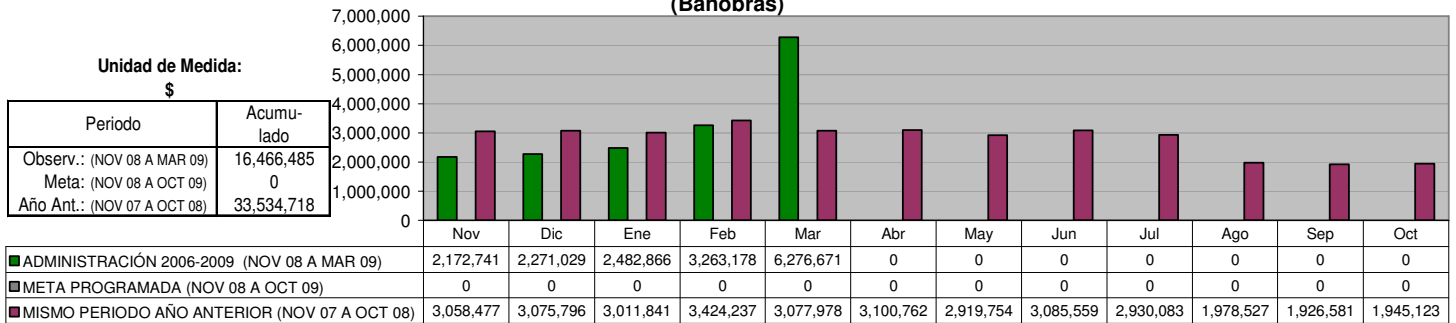
SERVICIOS GENERALES



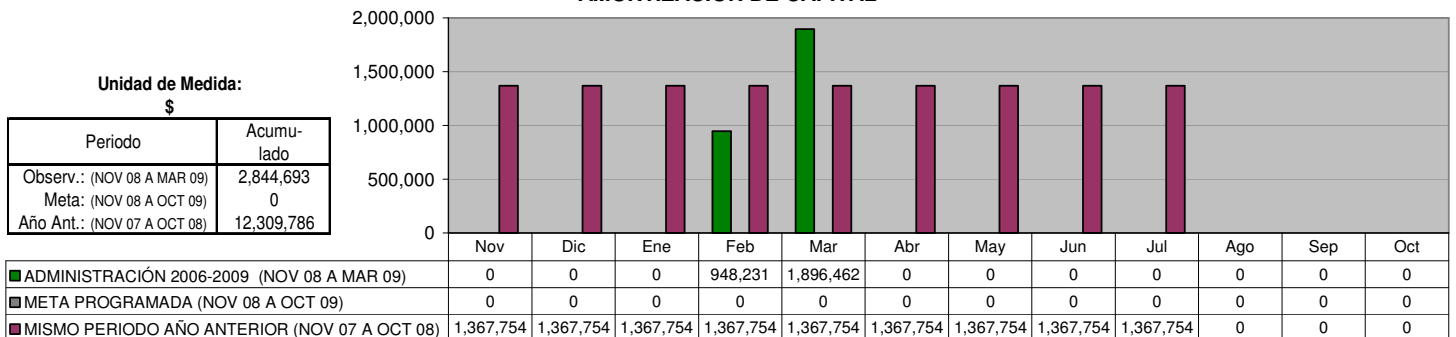
INVERSIONES



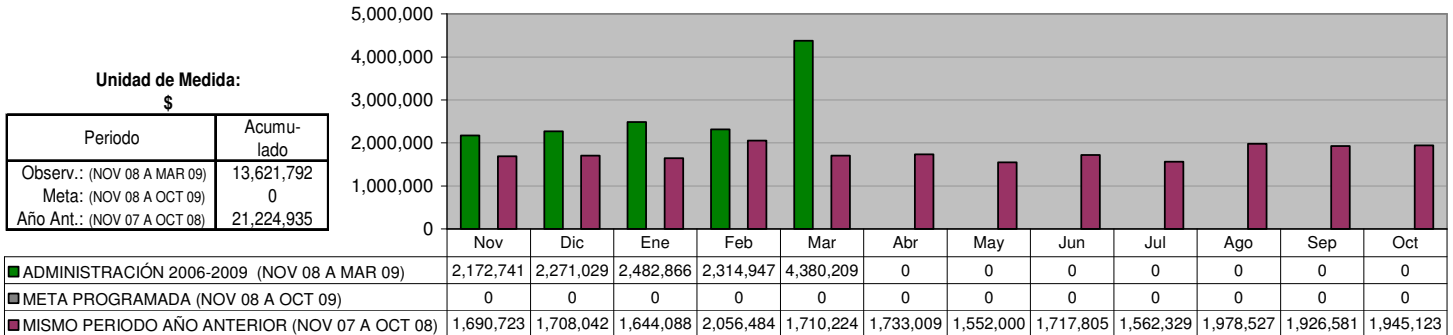
DEUDA A LARGO PLAZO (Banobras)



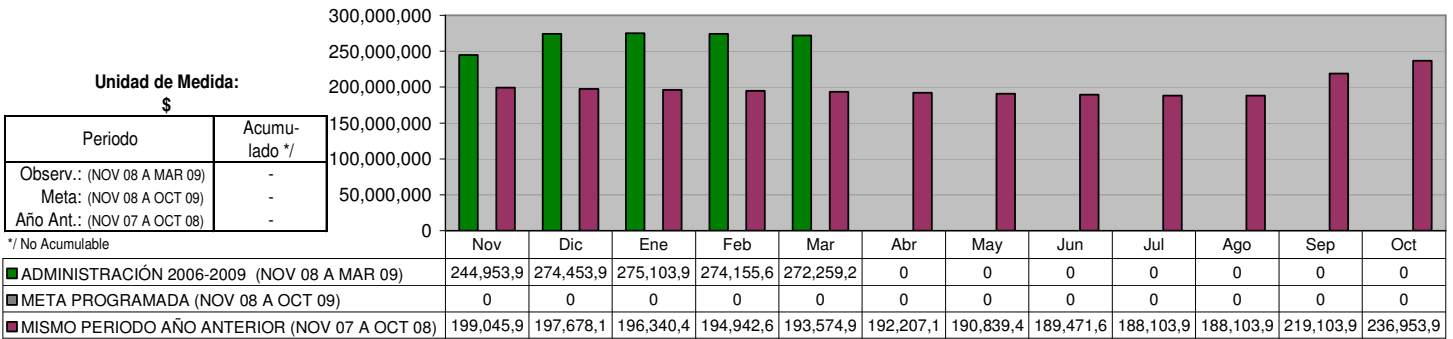
AMORTIZACIÓN DE CAPITAL



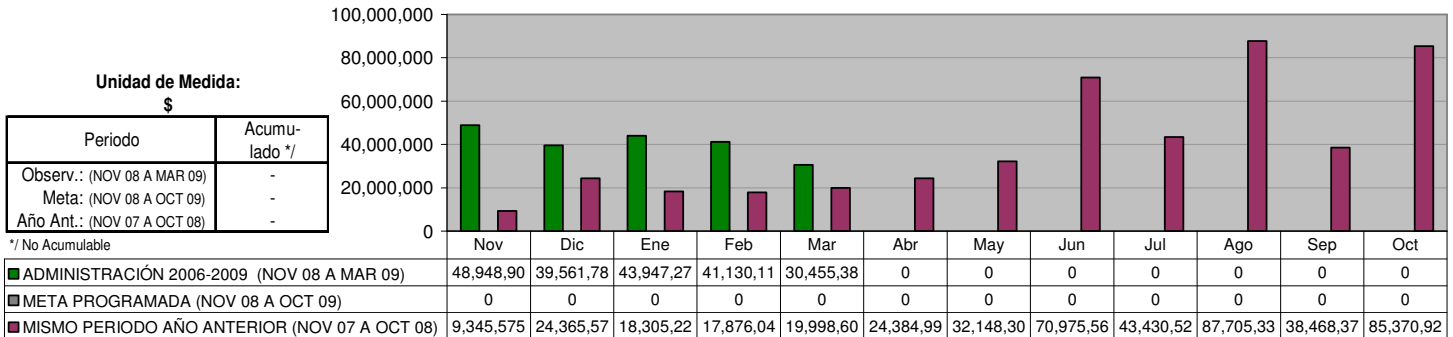
PAGO DE INTERESES



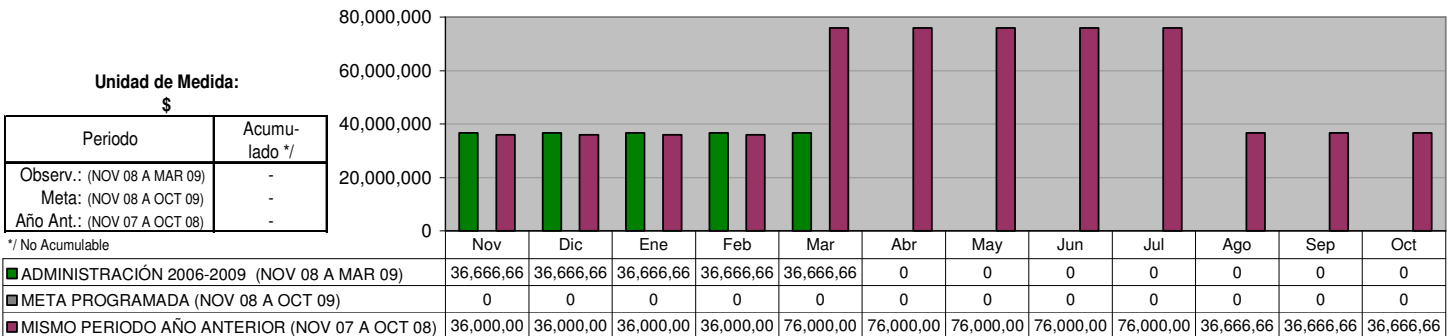
DEUDA PÚBLICA A LARGO PLAZO



DEUDA PÚBLICA A CORTO PLAZO



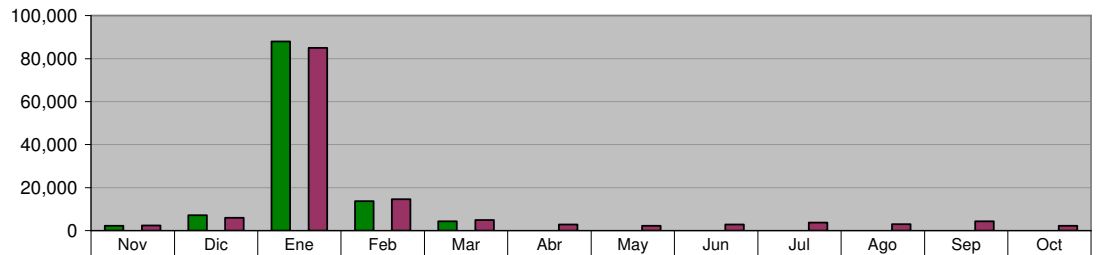
DEUDA CON EL GOBIERNO DEL ESTADO



EXPEDIENTES CATASTRALES COBRADOS

Unidad de Medida:
Número

Periodo	Acumulado
Observ.: (NOV 08 A MAR 09)	115,354
Meta: (NOV 08 A OCT 09)	0
Año Ant.: (NOV 07 A OCT 08)	134,042

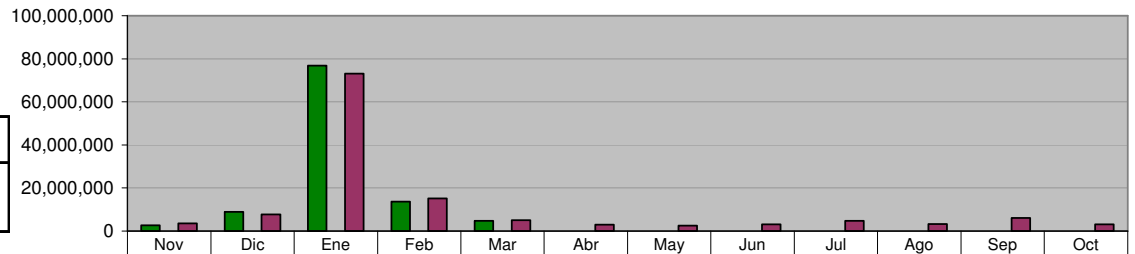


ADMINISTRACIÓN 2006-2009 (NOV 08 A MAR 09)	2,208	7,161	88,070	13,664	4,251	0	0	0	0	0	0	0
META PROGRAMADA (NOV 08 A OCT 09)	0	0	0	0	0	0	0	0	0	0	0	0
MISMO PERIODO AÑO ANTERIOR (NOV 07 A OCT 08)	2,386	5,916	84,953	14,602	4,854	2,805	2,327	2,802	3,782	2,996	4,321	2,298

INGRESOS POR COBRO DEL IMPUESTO PREDIAL

Unidad de Medida:
\$

Periodo	Acumulado
Observ.: (NOV 08 A MAR 09)	106,692,614
Meta: (NOV 08 A OCT 09)	0
Año Ant.: (NOV 07 A OCT 08)	130,343,726

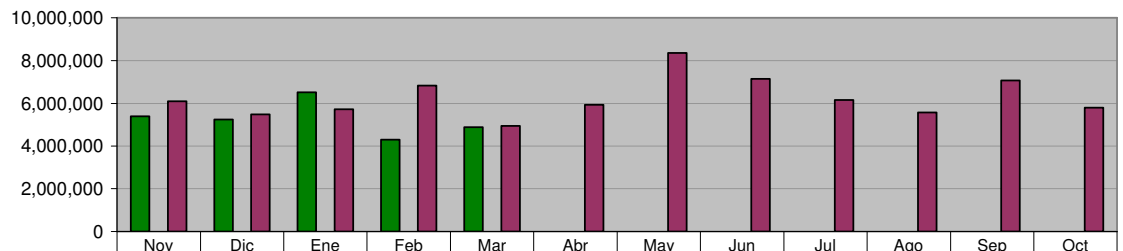


ADMINISTRACIÓN 2006-2009 (NOV 08 A MAR 09)	2,622,174	8,808,554	76,859,05	13,638,94	4,763,880	0	0	0	0	0	0	0
META PROGRAMADA (NOV 08 A OCT 09)	0	0	0	0	0	0	0	0	0	0	0	0
MISMO PERIODO AÑO ANTERIOR (NOV 07 A OCT 08)	3,567,542	7,726,453	73,173,94	15,206,75	4,997,899	3,010,417	2,451,621	3,166,169	4,635,482	3,262,913	5,996,532	3,147,994

INGRESOS POR COBRO DE ISAI

Unidad de Medida:
\$

Periodo	Acumulado
Observ.: (NOV 08 A MAR 09)	26,322,033
Meta: (NOV 08 A OCT 09)	0
Año Ant.: (NOV 07 A OCT 08)	75,108,338




ADMINISTRACIÓN 2006-2009 (NOV 08 A MAR 09)	5,385,262	5,240,305	6,512,691	4,302,085	4,881,690	0	0	0	0	0	0	0
META PROGRAMADA (NOV 08 A OCT 09)	0	0	0	0	0	0	0	0	0	0	0	0
MISMO PERIODO AÑO ANTERIOR (NOV 07 A OCT 08)	6,091,846	5,480,156	5,728,188	6,832,056	4,946,472	5,930,487	8,358,800	7,139,092	6,150,919	5,581,286	7,067,773	5,801,263

INGRESOS POR MODERNIZACIÓN

Unidad de Medida:
\$

Periodo	Acumulado
Observ.: (NOV 08 A MAR 09)	0
Meta: (NOV 08 A OCT 09)	0
Año Ant.: (NOV 07 A OCT 08)	261,636

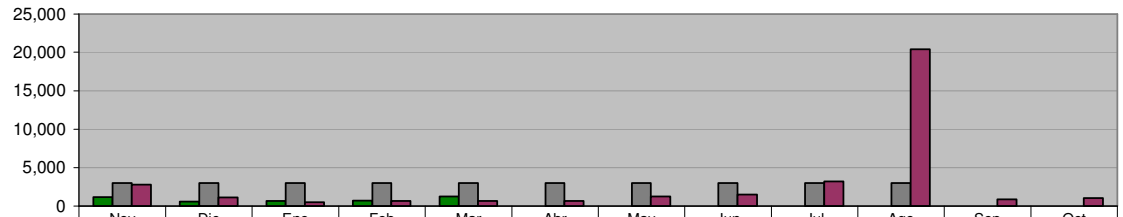


ADMINISTRACIÓN 2006-2009 (NOV 08 A MAR 09)	0	0	0	0	0	0	0	0	0	0	0	0
META PROGRAMADA (NOV 08 A OCT 09)	0	0	0	0	0	0	0	0	0	0	0	0
MISMO PERIODO AÑO ANTERIOR (NOV 07 A OCT 08)	78,670	68,392	86,297	28,277	0	0	0	0	0	0	0	0

**Expedición de VoBo para el pago de refrendos y multas. (Vistos Buenos)
 Requerimientos para cobro de contribuciones**

Unidad de Medida:
 Número

Periodo	Acumulado
Observ.: (NOV 08 A MAR 09)	4,285
Meta: (NOV 08 A OCT 09)	30,000
Año Ant.: (NOV 07 A OCT 08)	34,526



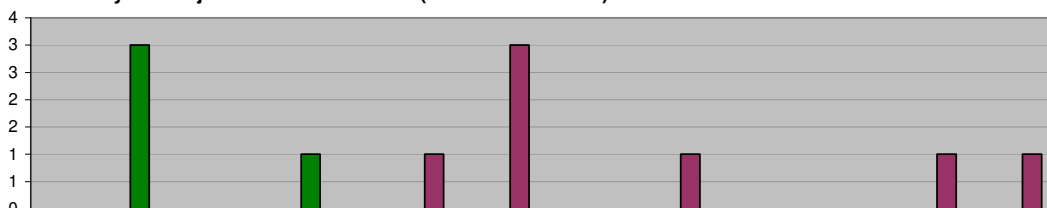
	Nov	Dic	Ene	Feb	Mar	Abr	May	Jun	Jul	Ago	Sep	Oct
■ ADMINISTRACIÓN 2006-2009 (NOV 08 A MAR 09)	1,150	560	652	704	1,219	0	0	0	0	0	0	0
■ META PROGRAMADA (NOV 08 A OCT 09)	3,000	3,000	3,000	3,000	3,000	3,000	3,000	3,000	3,000	3,000	0	0
■ MISMO PERIODO AÑO ANTERIOR (NOV 07 A OCT 08)	2,760	1,111	492	635	660	649	1,235	1,497	3,186	20,386	888	1,027

CENTRO DE DESARROLLO URBANO Y ECOLOGÍA

DIRECCIÓN DE FRACCIONAMIENTOS Y REGULARIZACIÓN Proyectos ejecutivos autorizados (fraccionamientos)

Unidad de Medida:
Número

Periodo	Acumulado
Observ.: (NOV 08 A MAR 09)	4
Meta: (NOV 08 A OCT 09)	0
Año Ant.: (NOV 07 A OCT 08)	7

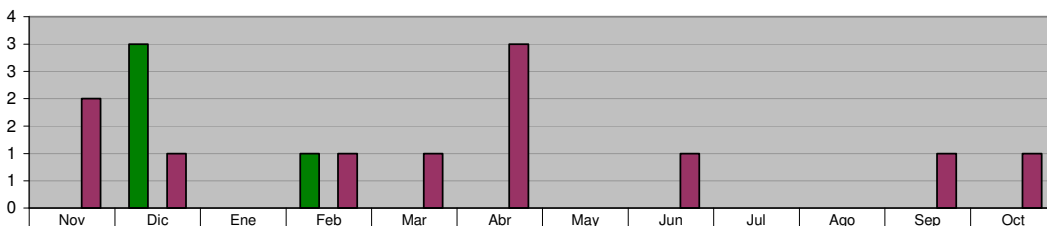


■ ADMINISTRACIÓN 2006-2009 (NOV 08 A MAR 09)	0	3	0	1	0	0	0	0	0	0	0	0
■ META PROGRAMADA (NOV 08 A OCT 09)	0	0	0	0	0	0	0	0	0	0	0	0
■ MISMO PERIODO AÑO ANTERIOR (NOV 07 A OCT 08)	0	0	0	0	1	3	0	1	0	0	1	1

DIRECCIÓN DE FRACCIONAMIENTOS Y REGULARIZACIÓN Autorizaciones de Fraccionamientos

Unidad de Medida:
Número

Periodo	Acumulado
Observ.: (NOV 08 A MAR 09)	4
Meta: (NOV 08 A OCT 09)	0
Año Ant.: (NOV 07 A OCT 08)	11

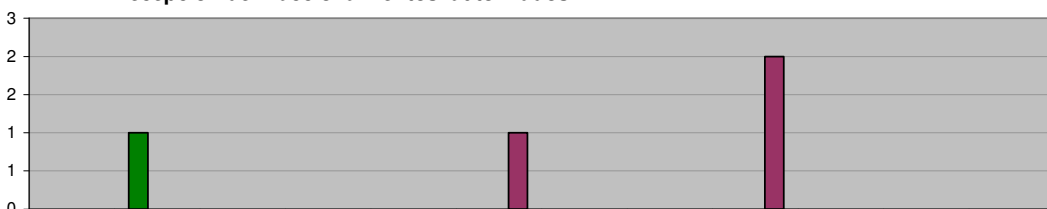


■ ADMINISTRACIÓN 2006-2009 (NOV 08 A MAR 09)	0	3	0	1	0	0	0	0	0	0	0	0
■ META PROGRAMADA (NOV 08 A OCT 09)	0	0	0	0	0	0	0	0	0	0	0	0
■ MISMO PERIODO AÑO ANTERIOR (NOV 07 A OCT 08)	2	1	0	1	1	3	0	1	0	0	1	1

DIRECCIÓN DE FRACCIONAMIENTOS Y REGULARIZACIÓN Recepción de Fraccionamientos autorizados

Unidad de Medida:
Número

Periodo	Acumulado
Observ.: (NOV 08 A MAR 09)	1
Meta: (NOV 08 A OCT 09)	0
Año Ant.: (NOV 07 A OCT 08)	3

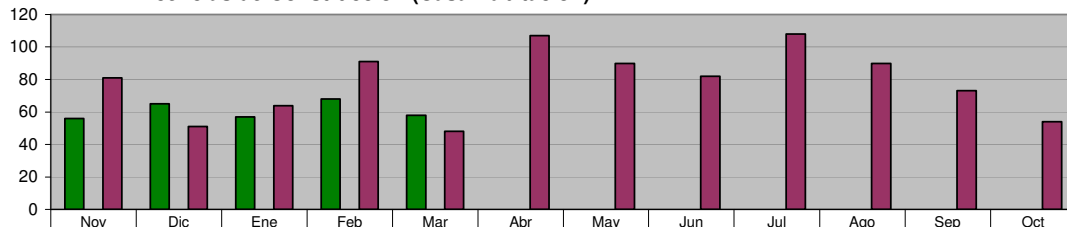


■ ADMINISTRACIÓN 2006-2009 (NOV 08 A MAR 09)	0	1	0	0	0	0	0	0	0	0	0	0
■ META PROGRAMADA (NOV 08 A OCT 09)	0	0	0	0	0	0	0	0	0	0	0	0
■ MISMO PERIODO AÑO ANTERIOR (NOV 07 A OCT 08)	0	0	0	0	0	1	0	0	2	0	0	0

DIRECCIÓN DE PERMISOS DE CONSTRUCCIÓN Y USO DE SUELO Licencias de Construcción (Casa Habitación)

Unidad de Medida:
Licencias

Periodo	Acumulado
Observ.: (NOV 08 A MAR 09)	304
Meta: (NOV 08 A OCT 09)	0
Año Ant.: (NOV 07 A OCT 08)	939



■ ADMINISTRACIÓN 2006-2009 (NOV 08 A MAR 09)	56	65	57	68	58	0	0	0	0	0	0	0
■ META PROGRAMADA (NOV 08 A OCT 09)	0	0	0	0	0	0	0	0	0	0	0	0
■ MISMO PERIODO AÑO ANTERIOR (NOV 07 A OCT 08)	81	51	64	91	48	107	90	82	108	90	73	54

COORDINACIÓN DE USO DE SUELO
Licencias de Construcción (Negocios y Empresas)

Unidad de Medida:
Licencias

Periodo	Acumulado
Observ.: (NOV 08 A MAR 09)	65
Meta: (NOV 08 A OCT 09)	0
Año Ant.: (NOV 07 A OCT 08)	208

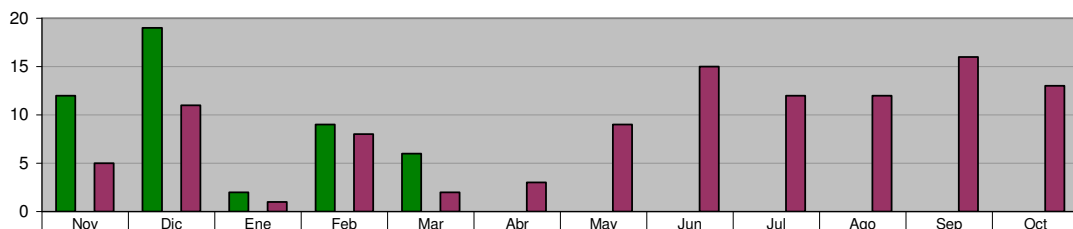


ADMINISTRACIÓN 2006-2009 (NOV 08 A MAR 09)	17	20	2	15	11	0	0	0	0	0	0	0
META PROGRAMADA (NOV 08 A OCT 09)	0	0	0	0	0	0	0	0	0	0	0	0
MISMO PERIODO AÑO ANTERIOR (NOV 07 A OCT 08)	13	17	8	14	4	18	15	25	29	17	26	22

COORDINACIÓN DE USO DE SUELO
Licencias de Uso de Suelo

Unidad de Medida:
Licencias

Periodo	Acumulado
Observ.: (NOV 08 A MAR 09)	48
Meta: (NOV 08 A OCT 09)	0
Año Ant.: (NOV 07 A OCT 08)	107

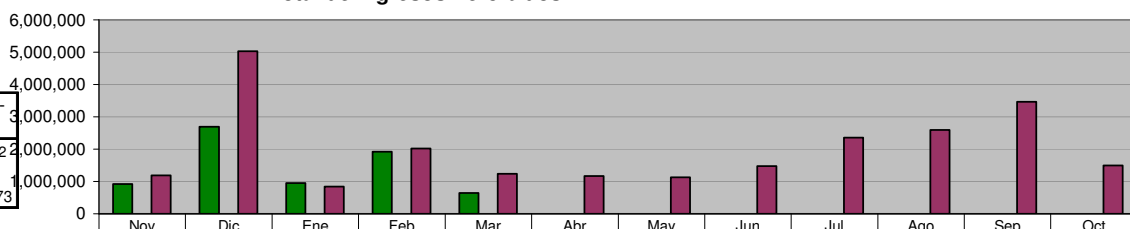


ADMINISTRACIÓN 2006-2009 (NOV 08 A MAR 09)	12	19	2	9	6	0	0	0	0	0	0	0
META PROGRAMADA (NOV 08 A OCT 09)	0	0	0	0	0	0	0	0	0	0	0	0
MISMO PERIODO AÑO ANTERIOR (NOV 07 A OCT 08)	5	11	1	8	2	3	9	15	12	12	16	13

DIRECCIÓN DE PERMISOS DE CONSTRUCCIÓN Y USO DE SUELO
Total de Ingresos Percibidos

Unidad de Medida:
\$

Periodo	Acumulado
Observ.: (NOV 08 A MAR 09)	7,107,392
Meta: (NOV 08 A OCT 09)	0
Año Ant.: (NOV 07 A OCT 08)	23,975,373

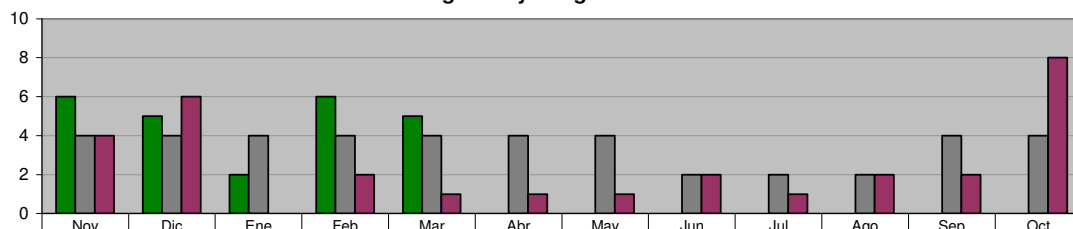


ADMINISTRACIÓN 2006-2009 (NOV 08 A MAR 09)	912,835	2,694,963	946,047	1,915,734	637,813	0	0	0	0	0	0	0
META PROGRAMADA (NOV 08 A OCT 09)	0	0	0	0	0	0	0	0	0	0	0	0
MISMO PERIODO AÑO ANTERIOR (NOV 07 A OCT 08)	1,181,943	5,038,210	839,086	2,017,845	1,243,554	1,162,090	1,119,321	1,478,094	2,353,499	2,588,690	3,462,582	1,490,459

DIRECCIÓN DE ECOLOGÍA
Visita Técnica de Control Ambiental a Negocios ya Regularizados

Unidad de Medida:
Número

Periodo	Acumulado
Observ.: (NOV 08 A MAR 09)	24
Meta: (NOV 08 A OCT 09)	42
Año Ant.: (NOV 07 A OCT 08)	30



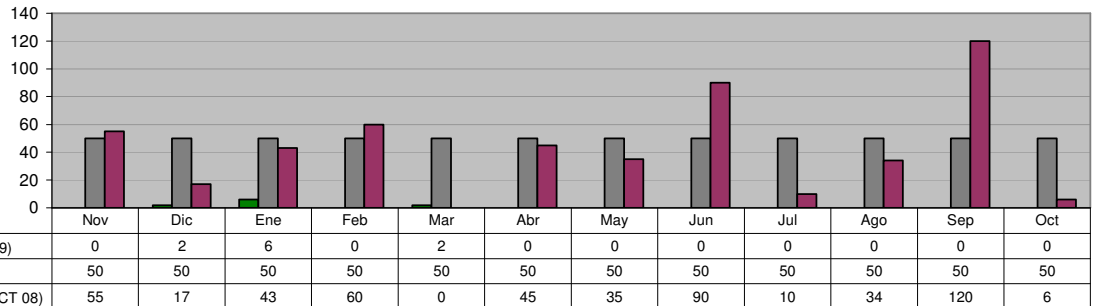
ADMINISTRACIÓN 2006-2009 (NOV 08 A MAR 09)	6	5	2	6	5	0	0	0	0	0	0	0
META PROGRAMADA (NOV 08 A OCT 09)	4	4	4	4	4	4	4	2	2	2	4	4
MISMO PERIODO AÑO ANTERIOR (NOV 07 A OCT 08)	4	6	0	2	1	1	1	2	1	2	2	8

DIRECCIÓN DE ECOLOGÍA

Visita Técnica de Control Ambiental por Inventario de Fuentes Fijas

**Unidad de Medida:
Número**

Periodo	Acumulado
Observ.: (NOV 08 A MAR 09)	10
Meta: (NOV 08 A OCT 09)	600
Año Ant.: (NOV 07 A OCT 08)	515

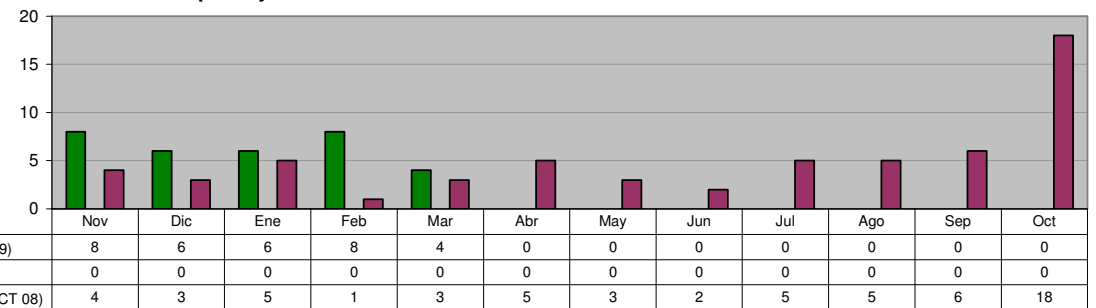


DIRECCIÓN DE ECOLOGÍA

Limpieza y Conservación del Río La Silla

**Unidad de Medida:
Recorridos**

Periodo	Acumulado
Observ.: (NOV 08 A MAR 09)	32
Meta: (NOV 08 A OCT 09)	0
Año Ant.: (NOV 07 A OCT 08)	60

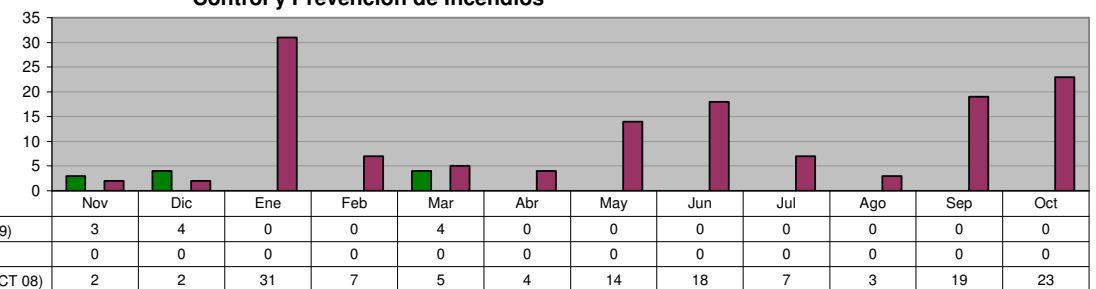


DIRECCIÓN DE ECOLOGÍA

**CONFERENCIAS SOBRE TEMAS AMBIENTALES (En Planteles Educativos y C.E.A)
Control y Prevención de Incendios**

**Unidad de Medida:
Número**

Periodo	Acumulado
Observ.: (NOV 08 A MAR 09)	11
Meta: (NOV 08 A OCT 09)	0
Año Ant.: (NOV 07 A OCT 08)	135

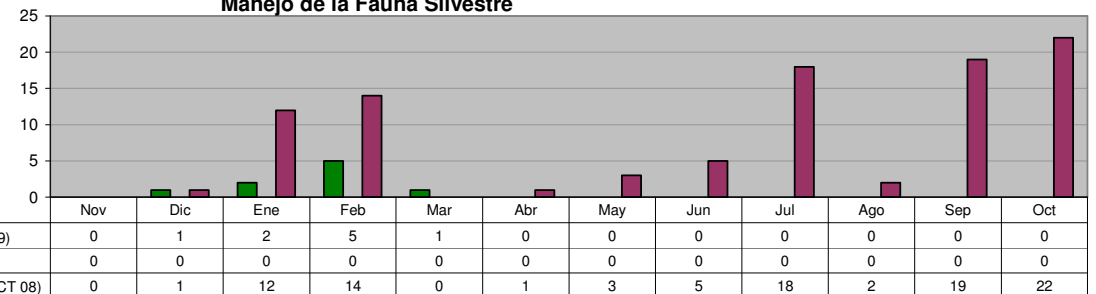


DIRECCIÓN DE ECOLOGÍA

**CONFERENCIAS SOBRE TEMAS AMBIENTALES (En Planteles Educativos y C.E.A)
Manejo de la Fauna Silvestre**

**Unidad de Medida:
Número**

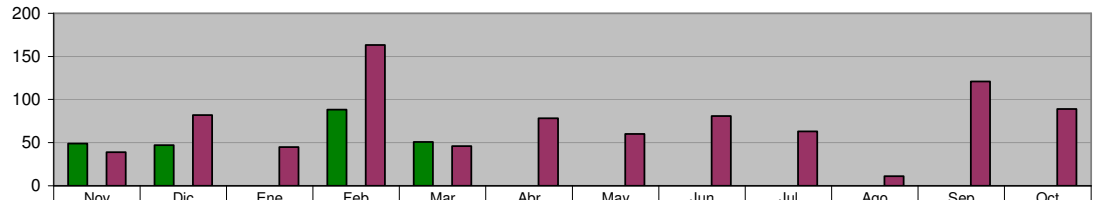
Periodo	Acumulado
Observ.: (NOV 08 A MAR 09)	9
Meta: (NOV 08 A OCT 09)	0
Año Ant.: (NOV 07 A OCT 08)	97



DIRECCIÓN DE ECOLOGÍA
CONFERENCIAS SOBRE TEMAS AMBIENTALES (En Planteles Educativos y C.E.A)
Total de Conferencias

Unidad de Medida:
Número

Periodo	Acumulado
Observ.: (NOV 08 A MAR 09)	235
Meta: (NOV 08 A OCT 09)	0
Año Ant.: (NOV 07 A OCT 08)	878

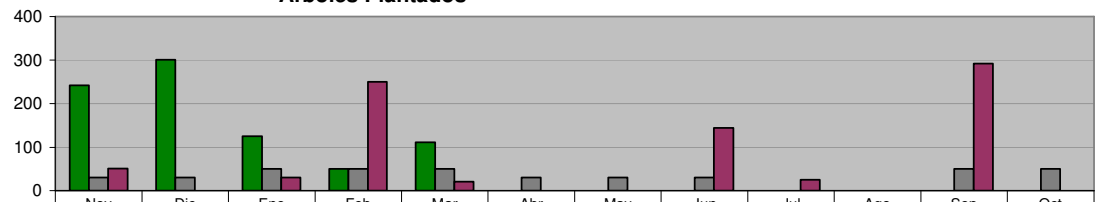


	Nov	Dic	Ene	Feb	Mar	Abr	May	Jun	Jul	Ago	Sep	Oct
■ ADMINISTRACIÓN 2006-2009 (NOV 08 A MAR 09)	49	47	0	88	51	0	0	0	0	0	0	0
■ META PROGRAMADA (NOV 08 A OCT 09)	0	0	0	0	0	0	0	0	0	0	0	0
■ MISMO PERIODO AÑO ANTERIOR (NOV 07 A OCT 08)	39	82	45	163	46	78	60	81	63	11	121	89

DIRECCIÓN DE ECOLOGÍA
CONFERENCIAS SOBRE TEMAS AMBIENTALES (En Planteles Educativos y C.E.A)
Árboles Plantados

Unidad de Medida:
Número

Periodo	Acumulado
Observ.: (NOV 08 A MAR 09)	829
Meta: (NOV 08 A OCT 09)	400
Año Ant.: (NOV 07 A OCT 08)	813

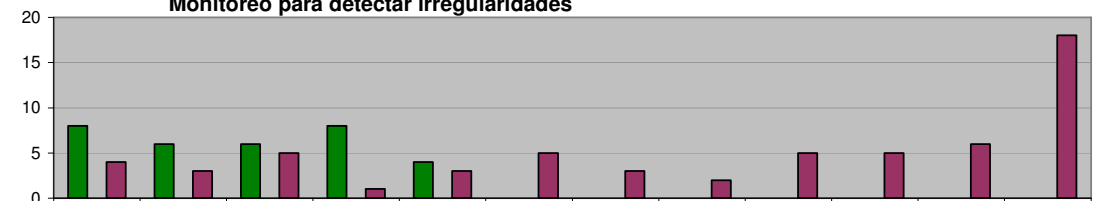


	Nov	Dic	Ene	Feb	Mar	Abr	May	Jun	Jul	Ago	Sep	Oct
■ ADMINISTRACIÓN 2006-2009 (NOV 08 A MAR 09)	242	301	125	50	111	0	0	0	0	0	0	0
■ META PROGRAMADA (NOV 08 A OCT 09)	30	30	50	50	50	30	30	30	0	0	50	50
■ MISMO PERIODO AÑO ANTERIOR (NOV 07 A OCT 08)	51	0	30	250	21	0	0	144	25	0	292	0

DIRECCIÓN DE ECOLOGÍA
LIMPIEZA Y CONSERVACIÓN DEL RÍO LA SILLA
Monitoreo para detectar irregularidades

Unidad de Medida:
Recorridos

Periodo	Acumulado
Observ.: (NOV 08 A MAR 09)	32
Meta: (NOV 08 A OCT 09)	0
Año Ant.: (NOV 07 A OCT 08)	60

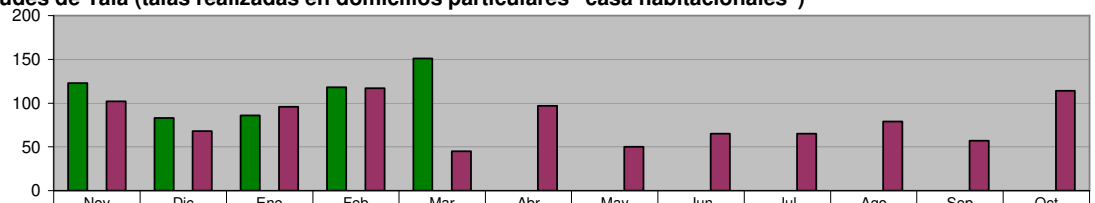


	Nov	Dic	Ene	Feb	Mar	Abr	May	Jun	Jul	Ago	Sep	Oct
■ ADMINISTRACIÓN 2006-2009 (NOV 08 A MAR 09)	8	6	6	8	4	0	0	0	0	0	0	0
■ META PROGRAMADA (NOV 08 A OCT 09)	0	0	0	0	0	0	0	0	0	0	0	0
■ MISMO PERIODO AÑO ANTERIOR (NOV 07 A OCT 08)	4	3	5	1	3	5	3	2	5	5	6	18

DIRECCIÓN DE ECOLOGÍA
VISITAS TÉCNICAS DE ORDENAMIENTO ECOLÓGICO
Solicitudes de Tala (talas realizadas en domicilios particulares "casa habitacionales")

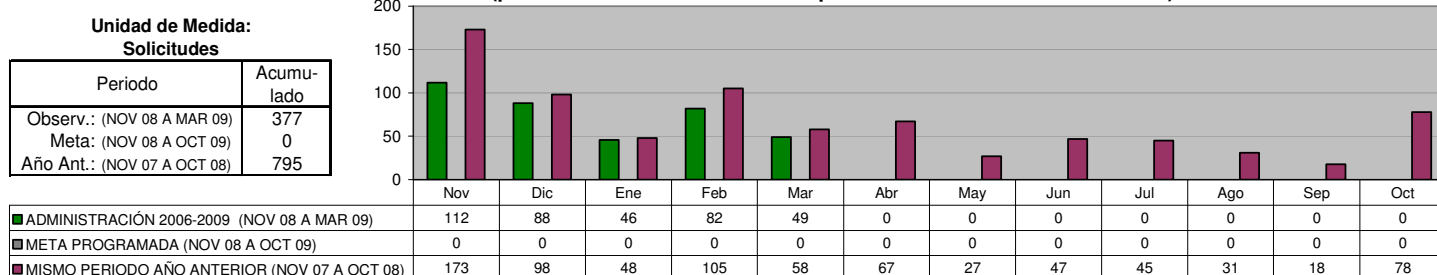
Unidad de Medida:
Solicitudes

Periodo	Acumulado
Observ.: (NOV 08 A MAR 09)	561
Meta: (NOV 08 A OCT 09)	0
Año Ant.: (NOV 07 A OCT 08)	955

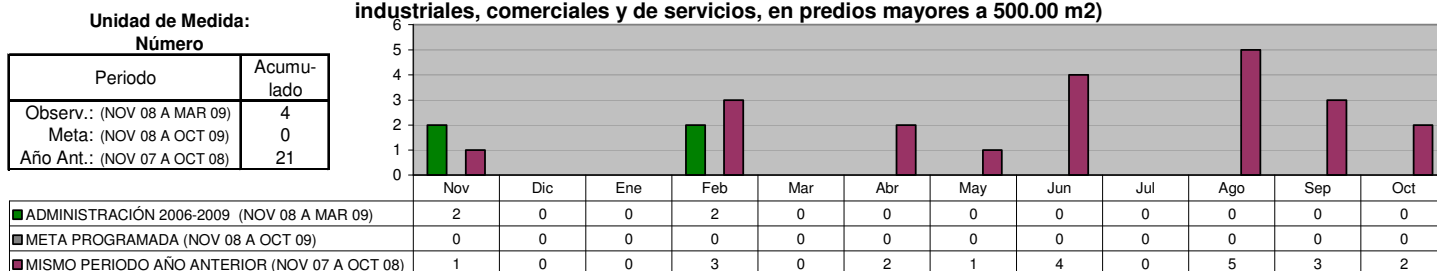


	Nov	Dic	Ene	Feb	Mar	Abr	May	Jun	Jul	Ago	Sep	Oct
■ ADMINISTRACIÓN 2006-2009 (NOV 08 A MAR 09)	123	83	86	118	151	0	0	0	0	0	0	0
■ META PROGRAMADA (NOV 08 A OCT 09)	0	0	0	0	0	0	0	0	0	0	0	0
■ MISMO PERIODO AÑO ANTERIOR (NOV 07 A OCT 08)	102	68	96	117	45	97	50	65	65	79	57	114

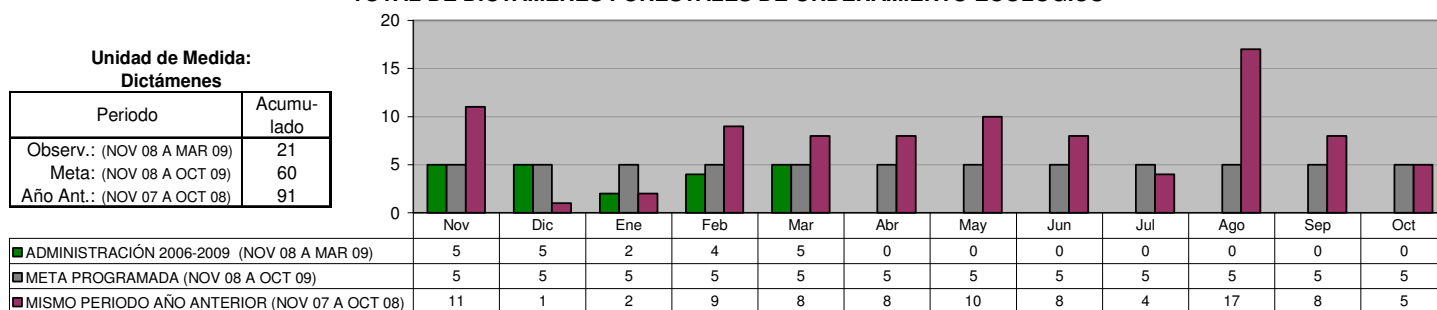
DIRECCIÓN DE ECOLOGÍA
VISITAS TÉCNICAS DE ORDENAMIENTO ECOLÓGICO
Solicitudes de Poda (podas realizadas en domicilios particulares "casa habitacionales")



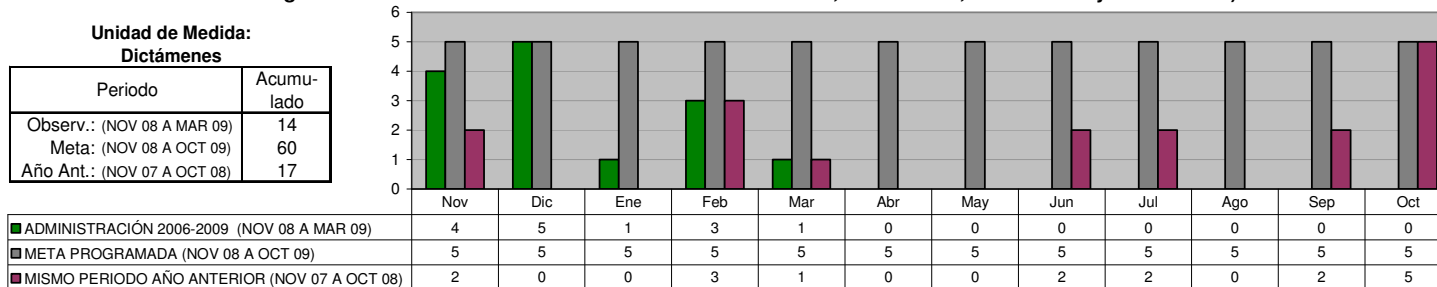
DIRECCIÓN DE ECOLOGÍA
VISITAS TÉCNICAS DE ORDENAMIENTO ECOLÓGICO
Evaluación de los Estudios de Impacto Ambiental (para autorizaciones de nuevos desarrollos habitacionales, industriales, comerciales y de servicios, en predios mayores a 500.00 m2)



DIRECCIÓN DE ECOLOGÍA
TOTAL DE DICTÁMENES FORESTALES DE ORDENAMIENTO ECOLÓGICO



DIRECCIÓN DE ECOLOGÍA
TOTAL DE DICTÁMENES TÉCNICOS DE ORDENAMIENTO ECOLÓGICO (realizados para dictar lineamientos Ecológicos en Trámites de Nuevos Desarrollos habitacionales, industriales, comerciales y de servicios)



SECRETARÍA DE OBRAS PÚBLICAS Y VIALIDAD

DIRECCIÓN DE VIALIDAD Semaforización de Nuevas Intersecciones Viales

Unidad de Medida: Intersección Vial	
Periodo	Acumulado
Observ.: (NOV 08 A MAR 09)	2
Meta: (NOV 08 A OCT 09)	5
Año Ant.: (NOV 07 A OCT 08)	3

	Nov	Dic	Ene	Feb	Mar	Abr	May	Jun	Jul	Ago	Sep	Oct
■ ADMINISTRACIÓN 2006-2009 (NOV 08 A MAR 09)	1	0	0	0	1	0	0	0	0	0	0	0
■ META PROGRAMADA (NOV 08 A OCT 09)	0	0	1	0	1	0	1	0	1	0	1	0
■ MISMO PERIODO AÑO ANTERIOR (NOV 07 A OCT 08)	0	1	0	1	0	0	0	0	0	1	0	0

DIRECCIÓN DE VIALIDAD Acciones de Mantenimiento, reparación y modernización a semáforos existentes

Unidad de Medida: Acciones	
Periodo	Acumulado
Observ.: (NOV 08 A MAR 09)	266
Meta: (NOV 08 A OCT 09)	500
Año Ant.: (NOV 07 A OCT 08)	704

	Nov	Dic	Ene	Feb	Mar	Abr	May	Jun	Jul	Ago	Sep	Oct
■ ADMINISTRACIÓN 2006-2009 (NOV 08 A MAR 09)	58	42	48	49	69	0	0	0	0	0	0	0
■ META PROGRAMADA (NOV 08 A OCT 09)	40	40	40	40	40	40	40	40	40	40	50	50
■ MISMO PERIODO AÑO ANTERIOR (NOV 07 A OCT 08)	60	56	28	54	60	79	58	58	61	67	63	60

DIRECCIÓN DE VIALIDAD Rehabilitación y limpieza de Señalamiento vertical

Unidad de Medida: Piezas	
Periodo	Acumulado
Observ.: (NOV 08 A MAR 09)	913
Meta: (NOV 08 A OCT 09)	2,000
Año Ant.: (NOV 07 A OCT 08)	1,171

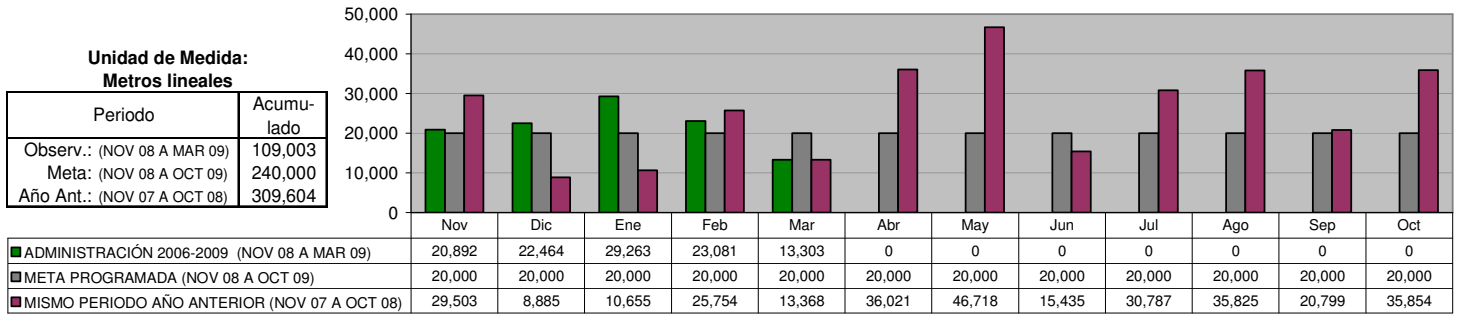
	Nov	Dic	Ene	Feb	Mar	Abr	May	Jun	Jul	Ago	Sep	Oct
■ ADMINISTRACIÓN 2006-2009 (NOV 08 A MAR 09)	79	150	112	168	404	0	0	0	0	0	0	0
■ META PROGRAMADA (NOV 08 A OCT 09)	160	160	160	160	160	160	160	160	180	180	180	180
■ MISMO PERIODO AÑO ANTERIOR (NOV 07 A OCT 08)	47	110	20	68	20	87	45	64	112	231	197	170

DIRECCIÓN DE VIALIDAD Instalación de señalamiento vertical

Unidad de Medida: Piezas	
Periodo	Acumulado
Observ.: (NOV 08 A MAR 09)	1,163
Meta: (NOV 08 A OCT 09)	2,000
Año Ant.: (NOV 07 A OCT 08)	1,793

	Nov	Dic	Ene	Feb	Mar	Abr	May	Jun	Jul	Ago	Sep	Oct
■ ADMINISTRACIÓN 2006-2009 (NOV 08 A MAR 09)	178	152	131	283	419	0	0	0	0	0	0	0
■ META PROGRAMADA (NOV 08 A OCT 09)	160	160	160	160	160	160	160	160	180	180	180	180
■ MISMO PERIODO AÑO ANTERIOR (NOV 07 A OCT 08)	118	235	59	190	102	109	296	96	63	215	161	149

DIRECCIÓN DE VIALIDAD
Señalamiento horizontal



SECRETARÍA DE BIENESTAR SOCIAL Y DESARROLLO COMUNITARIO

OFICINA DEL SECRETARIO

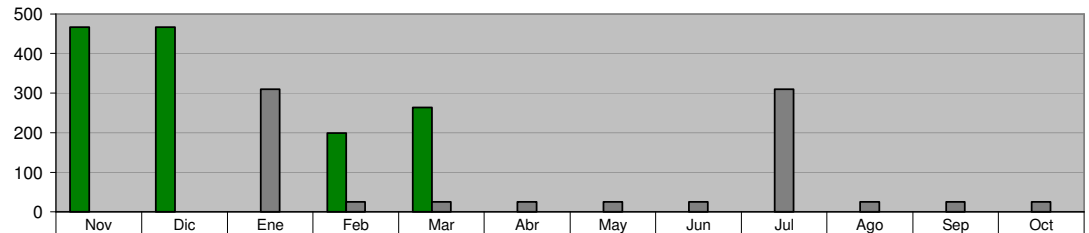
Ciudadanos Capacitados en la escuela de Artes y Oficios

Unidad de Medida:
Ciudadanos Capacitados

Periodo	Acumulado */
Observ.: (NOV 08 A MAR 09)	-
Meta: (NOV 08 A OCT 09)	-
Año Ant.: (NOV 07 A OCT 08)	-

*/ No Acumulable

	Nov	Dic	Ene	Feb	Mar	Abr	May	Jun	Jul	Ago	Sep	Oct
■ ADMINISTRACIÓN 2006-2009 (NOV 08 A MAR 09)	467	467	0	199	264	0	0	0	0	0	0	0
■ META PROGRAMADA (NOV 08 A OCT 09)	0	0	310	25	25	25	25	25	310	25	25	25
■ MISMO PERIODO AÑO ANTERIOR (NOV 07 A OCT 08)	0	0	0	0	0	0	0	0	0	0	0	0




DIRECCIÓN DE POLÍTICAS SOCIALES

Implementación de Programas de Mejoramiento a la Vivienda más vulnerables

Unidad de Medida:
Viviendas Beneficiadas

Periodo	Acumulado
Observ.: (NOV 08 A MAR 09)	0
Meta: (NOV 08 A OCT 09)	0
Año Ant.: (NOV 07 A OCT 08)	7

	Nov	Dic	Ene	Feb	Mar	Abr	May	Jun	Jul	Ago	Sep	Oct
■ ADMINISTRACIÓN 2006-2009 (NOV 08 A MAR 09)	0	0	0	0	0	0	0	0	0	0	0	0
■ META PROGRAMADA (NOV 08 A OCT 09)	0	0	0	0	0	0	0	0	0	0	0	0
■ MISMO PERIODO AÑO ANTERIOR (NOV 07 A OCT 08)	0	0	0	0	0	0	0	0	7	0	0	0



DIRECCIÓN DE POLÍTICAS SOCIALES

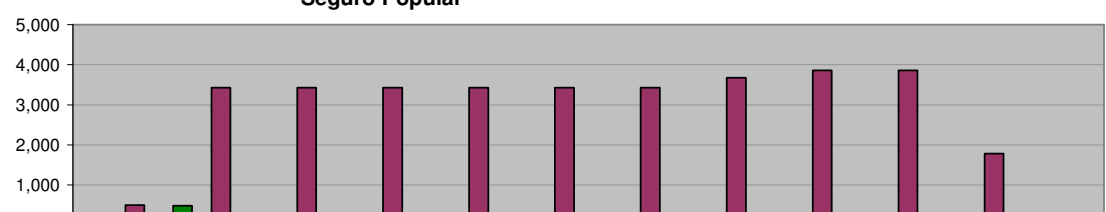
Seguro Popular

Unidad de Medida:
Familias Beneficiadas

Periodo	Acumulado */
Observ.: (NOV 08 A MAR 09)	-
Meta: (NOV 08 A OCT 09)	-
Año Ant.: (NOV 07 A OCT 08)	-

*/ No Acumulable

	Nov	Dic	Ene	Feb	Mar	Abr	May	Jun	Jul	Ago	Sep	Oct
■ ADMINISTRACIÓN 2006-2009 (NOV 08 A MAR 09)	53	486	0	108	75	0	0	0	0	0	0	0
■ META PROGRAMADA (NOV 08 A OCT 09)	0	0	0	0	0	0	0	0	0	0	0	0
■ MISMO PERIODO AÑO ANTERIOR (NOV 07 A OCT 08)	500	3,421	3,421	3,421	3,421	3,421	3,421	3,671	3,857	3,857	1,788	169



DIRECCIÓN DE PROGRAMAS SOCIALES

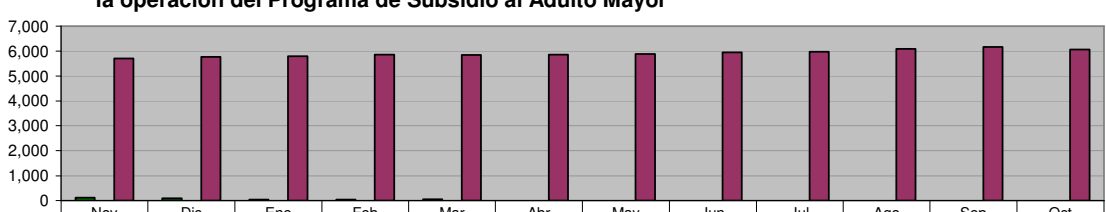
Coordinación con el Consejo Estatal de Desarrollo Social para seguir impulsando la operación del Programa de Subsidio al Adulto Mayor

Unidad de Medida:
Adultos Beneficiados

Periodo	Acumulado */
Observ.: (NOV 08 A MAR 09)	-
Meta: (NOV 08 A OCT 09)	-
Año Ant.: (NOV 07 A OCT 08)	-

*/ No Acumulable

	Nov	Dic	Ene	Feb	Mar	Abr	May	Jun	Jul	Ago	Sep	Oct
■ ADMINISTRACIÓN 2006-2009 (NOV 08 A MAR 09)	117	87	47	40	49	0	0	0	0	0	0	0
■ META PROGRAMADA (NOV 08 A OCT 09)	0	0	0	0	0	0	0	0	0	0	0	0
■ MISMO PERIODO AÑO ANTERIOR (NOV 07 A OCT 08)	5,702	5,765	5,800	5,855	5,838	5,852	5,880	5,937	5,979	6,083	6,159	6,064

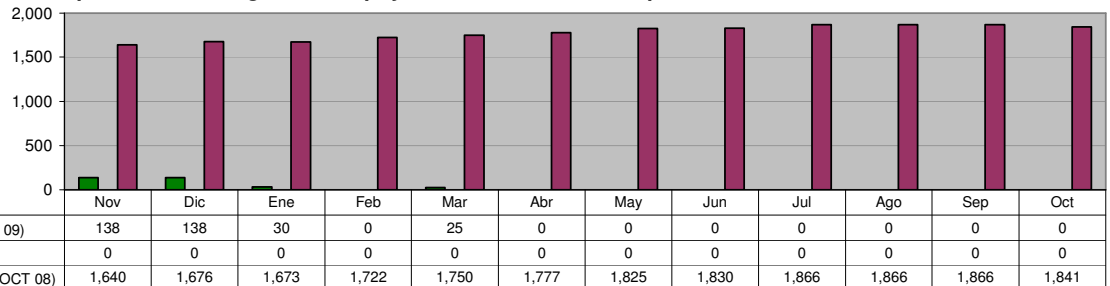


DIRECCIÓN DE PROGRAMAS SOCIALES
Coordinación con el Consejo Estatal de Desarrollo Social para seguir impulsando la operación del Programa de Apoyo a Personas con Discapacidad

Unidad de Medida:
Personas Beneficiadas

Periodo	Acumulado */
Observ.: (NOV 08 A MAR 09)	-
Meta: (NOV 08 A OCT 09)	-
Año Ant.: (NOV 07 A OCT 08)	-

*/ No Acumulable

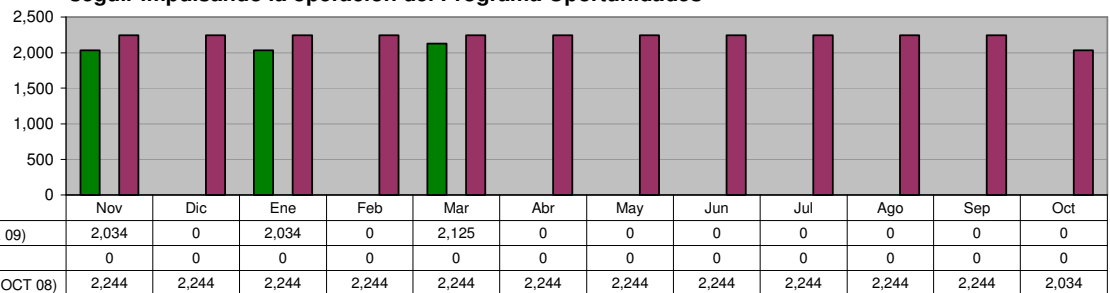


DIRECCIÓN DE PROGRAMAS SOCIALES
Coordinación con la Secretaría de Desarrollo Social de la Federación para seguir impulsando la operación del Programa Oportunidades

Unidad de Medida:
Familias Beneficiadas

Periodo	Acumulado */
Observ.: (NOV 08 A MAR 09)	-
Meta: (NOV 08 A OCT 09)	-
Año Ant.: (NOV 07 A OCT 08)	-

*/ No Acumulable

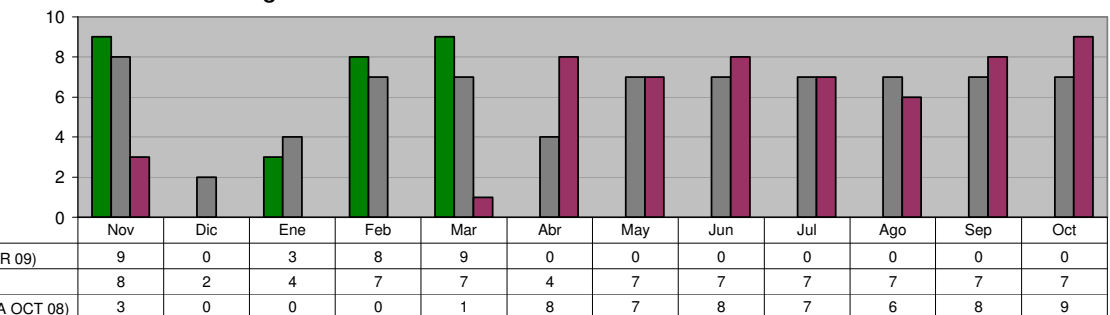


DIRECCIÓN DE PROGRAMAS SOCIALES
Programa "Días en tu Colonia"

Unidad de Medida:
Colonias Visitadas

Periodo	Acumulado
Observ.: (NOV 08 A MAR 09)	29
Meta: (NOV 08 A OCT 09)	74
Año Ant.: (NOV 07 A OCT 08)	57

*/ No Acumulable

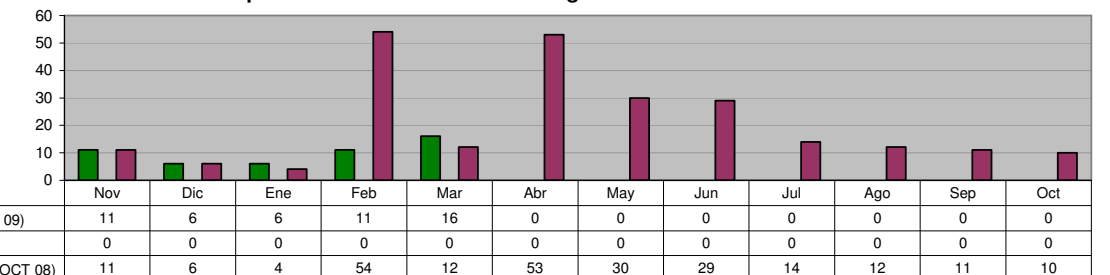


DIRECCIÓN DE PROGRAMAS SOCIALES
Gestionar ante las Instancias Estatales y Federales el Desarrollo de Proyectos Productivos para las Familias de Menores Ingresos

Unidad de Medida:
Gestiones

Periodo	Acumulado
Observ.: (NOV 08 A MAR 09)	50
Meta: (NOV 08 A OCT 09)	0
Año Ant.: (NOV 07 A OCT 08)	246

*/ No Acumulable

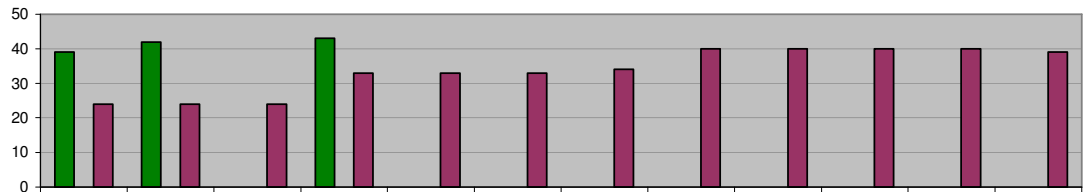


DIRECCIÓN DE PROGRAMAS SOCIALES

**Coordinación con la Secretaría de Desarrollo Social para seguir impulsando la operación del Programa
 Atención a Adultos Mayores de 70 años y más en Zonas Rurales**

**Unidad de Medida:
 Adultos Beneficiados**

Periodo	Acumulado
Observ.: (NOV 08 A MAR 09)	124
Meta: (NOV 08 A OCT 09)	0
Año Ant.: (NOV 07 A OCT 08)	404



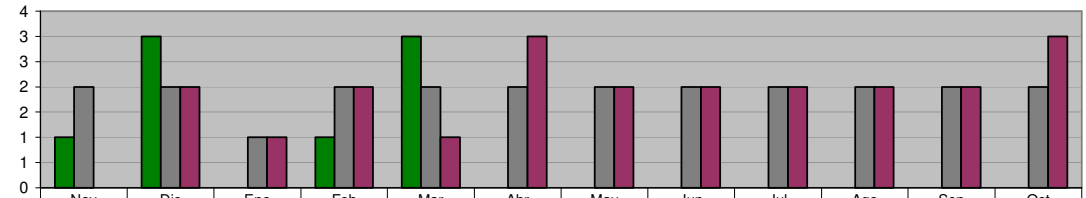
■ ADMINISTRACIÓN 2006-2009 (NOV 08 A MAR 09)	39	42	0	43	0	0	0	0	0	0	0
■ META PROGRAMADA (NOV 08 A OCT 09)	0	0	0	0	0	0	0	0	0	0	0
■ MISMO PERIODO AÑO ANTERIOR (NOV 07 A OCT 08)	24	24	24	33	33	33	34	40	40	40	39

DIRECCIÓN DE PROGRAMAS SOCIALES

**Realizar en coordinación con el Consejo Estatal de Desarrollo Social
 la realización de Brigadas Médico-Asistencial por "Una Vida Digna"**

**Unidad de Medida:
 Brigadas**

Periodo	Acumulado
Observ.: (NOV 08 A MAR 09)	8
Meta: (NOV 08 A OCT 09)	23
Año Ant.: (NOV 07 A OCT 08)	22



■ ADMINISTRACIÓN 2006-2009 (NOV 08 A MAR 09)	1	3	0	1	3	0	0	0	0	0	0
■ META PROGRAMADA (NOV 08 A OCT 09)	2	2	1	2	2	2	2	2	2	2	2
■ MISMO PERIODO AÑO ANTERIOR (NOV 07 A OCT 08)	0	2	1	2	1	3	2	2	2	2	3

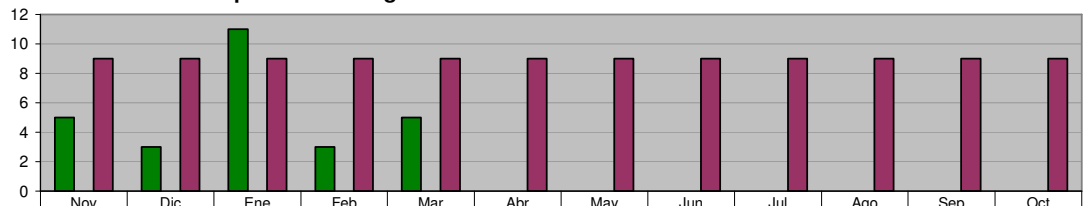
DIRECCIÓN DE PROGRAMAS SOCIALES

**Gestionar ante las Instancias Estatales, Federales y Organismos no Gubernamentales la implementación en el
 Municipio de sus Programas Sociales**

**Unidad de Medida:
 Programas**

Periodo	Acumulado */
Observ.: (NOV 08 A MAR 09)	-
Meta: (NOV 08 A OCT 09)	-
Año Ant.: (NOV 07 A OCT 08)	-

*/ No Acumulable

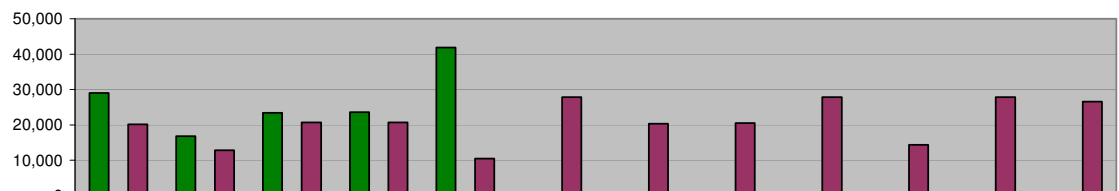


■ ADMINISTRACIÓN 2006-2009 (NOV 08 A MAR 09)	5	3	11	3	5	0	0	0	0	0	0
■ META PROGRAMADA (NOV 08 A OCT 09)	0	0	0	0	0	0	0	0	0	0	0
■ MISMO PERIODO AÑO ANTERIOR (NOV 07 A OCT 08)	9	9	9	9	9	9	9	9	9	9	9

DIRECCIÓN DE EDUCACIÓN
Usuarios atendidos en Bibliotecas

**Unidad de Medida:
 Número**

Periodo	Acumulado
Observ.: (NOV 08 A MAR 09)	134,728
Meta: (NOV 08 A OCT 09)	0
Año Ant.: (NOV 07 A OCT 08)	250,143

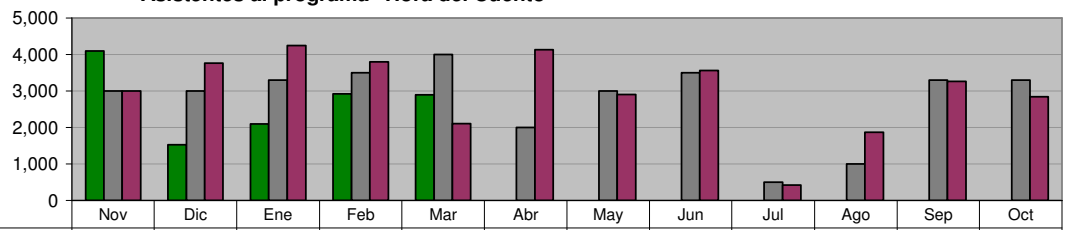


■ ADMINISTRACIÓN 2006-2009 (NOV 08 A MAR 09)	29,031	16,844	23,390	23,592	41,871	0	0	0	0	0	0
■ META PROGRAMADA (NOV 08 A OCT 09)	0	0	0	0	0	0	0	0	0	0	0
■ MISMO PERIODO AÑO ANTERIOR (NOV 07 A OCT 08)	20,134	12,853	20,663	20,770	10,444	27,892	20,273	20,545	27,831	14,385	26,555

DIRECCIÓN DE EDUCACIÓN
Asistentes al programa "Hora del Cuento"

Unidad de Medida:
Número

Periodo	Acumulado
Observ.: (NOV 08 A MAR 09)	13,531
Meta: (NOV 08 A OCT 09)	33,400
Año Ant.: (NOV 07 A OCT 08)	35,917

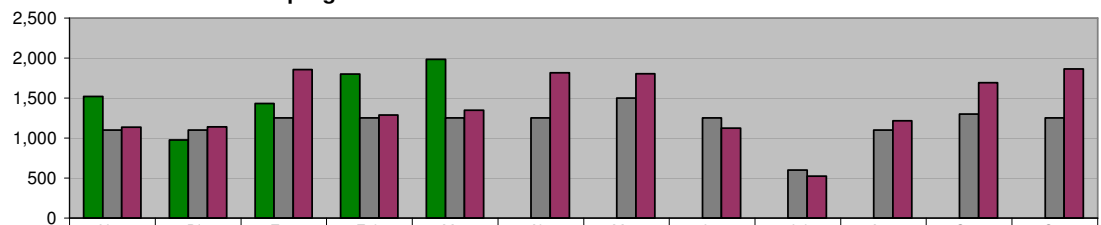


	Nov	Dic	Ene	Feb	Mar	Abr	May	Jun	Jul	Ago	Sep	Oct
■ ADMINISTRACIÓN 2006-2009 (NOV 08 A MAR 09)	4,095	1,526	2,092	2,926	2,892	0	0	0	0	0	0	0
■ META PROGRAMADA (NOV 08 A OCT 09)	3,000	3,000	3,300	3,500	4,000	2,000	3,000	3,500	500	1,000	3,300	3,300
■ MISMO PERIODO AÑO ANTERIOR (NOV 07 A OCT 08)	2,999	3,761	4,249	3,801	2,105	4,135	2,901	3,562	425	1,868	3,267	2,844

DIRECCIÓN DE EDUCACIÓN
Asistentes al programa "Círculo de Lectura"

Unidad de Medida:
Número

Periodo	Acumulado
Observ.: (NOV 08 A MAR 09)	7,705
Meta: (NOV 08 A OCT 09)	14,200
Año Ant.: (NOV 07 A OCT 08)	16,804

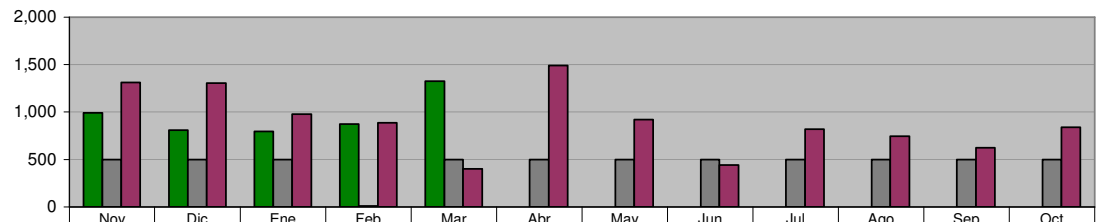


	Nov	Dic	Ene	Feb	Mar	Abr	May	Jun	Jul	Ago	Sep	Oct
■ ADMINISTRACIÓN 2006-2009 (NOV 08 A MAR 09)	1,518	976	1,429	1,800	1,982	0	0	0	0	0	0	0
■ META PROGRAMADA (NOV 08 A OCT 09)	1,100	1,100	1,250	1,250	1,250	1,250	1,500	1,250	600	1,100	1,300	1,250
■ MISMO PERIODO AÑO ANTERIOR (NOV 07 A OCT 08)	1,134	1,140	1,857	1,290	1,348	1,818	1,802	1,124	523	1,214	1,689	1,865

DIRECCIÓN DE EDUCACIÓN
Asistentes a Bibliomanualidades

Unidad de Medida:
Número

Periodo	Acumulado
Observ.: (NOV 08 A MAR 09)	4,788
Meta: (NOV 08 A OCT 09)	5,510
Año Ant.: (NOV 07 A OCT 08)	10,743

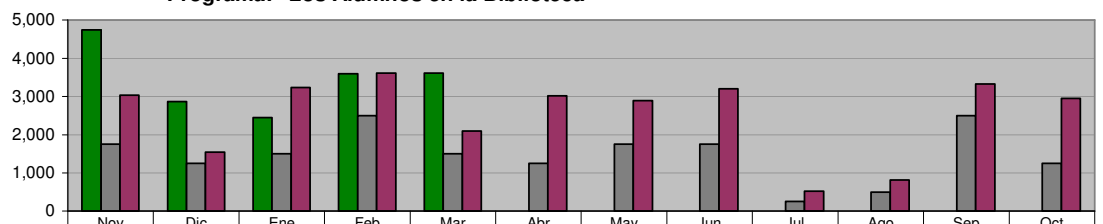


	Nov	Dic	Ene	Feb	Mar	Abr	May	Jun	Jul	Ago	Sep	Oct
■ ADMINISTRACIÓN 2006-2009 (NOV 08 A MAR 09)	989	807	795	872	1,325	0	0	0	0	0	0	0
■ META PROGRAMADA (NOV 08 A OCT 09)	500	500	500	10	500	500	500	500	500	500	500	500
■ MISMO PERIODO AÑO ANTERIOR (NOV 07 A OCT 08)	1,309	1,305	976	884	400	1,488	919	440	817	744	623	838

DIRECCIÓN DE EDUCACIÓN
Programa: "Los Alumnos en la Biblioteca"

Unidad de Medida:
Alumnos

Periodo	Acumulado
Observ.: (NOV 08 A MAR 09)	17,260
Meta: (NOV 08 A OCT 09)	17,750
Año Ant.: (NOV 07 A OCT 08)	30,233

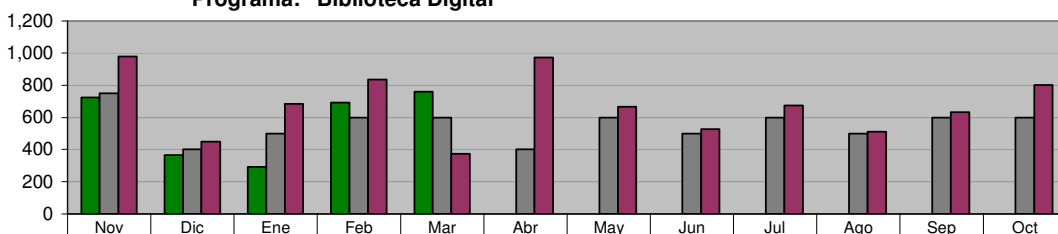


	Nov	Dic	Ene	Feb	Mar	Abr	May	Jun	Jul	Ago	Sep	Oct
■ ADMINISTRACIÓN 2006-2009 (NOV 08 A MAR 09)	4,742	2,861	2,445	3,600	3,612	0	0	0	0	0	0	0
■ META PROGRAMADA (NOV 08 A OCT 09)	1,750	1,250	1,500	2,500	1,500	1,250	1,750	1,750	250	500	2,500	1,250
■ MISMO PERIODO AÑO ANTERIOR (NOV 07 A OCT 08)	3,035	1,540	3,234	3,611	2,098	3,014	2,889	3,202	522	816	3,325	2,947

DIRECCIÓN DE EDUCACIÓN
Programa: "Biblioteca Digital"

Unidad de Medida:
Usuarios

Periodo	Acumulado
Observ.: (NOV 08 A MAR 09)	2,833
Meta: (NOV 08 A OCT 09)	6,650
Año Ant.: (NOV 07 A OCT 08)	8,106

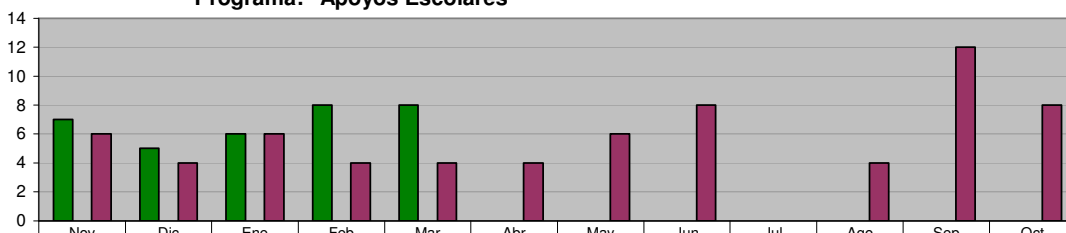


	Nov	Dic	Ene	Feb	Mar	Abr	May	Jun	Jul	Ago	Sep	Oct
■ ADMINISTRACIÓN 2006-2009 (NOV 08 A MAR 09)	723	366	292	692	760	0	0	0	0	0	0	0
■ META PROGRAMADA (NOV 08 A OCT 09)	750	400	500	600	600	400	600	500	600	500	600	600
■ MISMO PERIODO AÑO ANTERIOR (NOV 07 A OCT 08)	978	449	683	835	373	974	666	528	674	511	633	802

DIRECCIÓN DE EDUCACIÓN
Programa: "Apoyos Escolares"

Unidad de Medida:
Paquetes Entregados

Periodo	Acumulado
Observ.: (NOV 08 A MAR 09)	34
Meta: (NOV 08 A OCT 09)	0
Año Ant.: (NOV 07 A OCT 08)	66



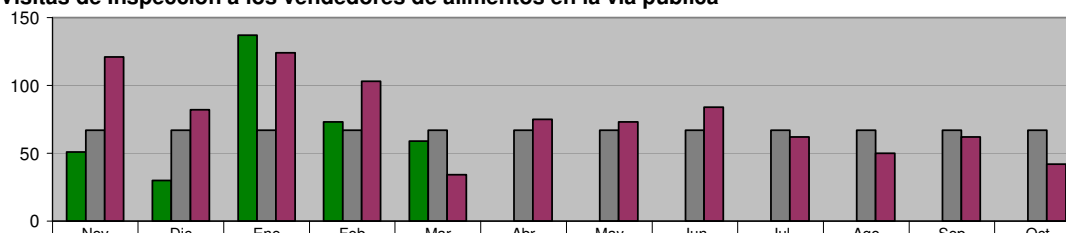
	Nov	Dic	Ene	Feb	Mar	Abr	May	Jun	Jul	Ago	Sep	Oct
■ ADMINISTRACIÓN 2006-2009 (NOV 08 A MAR 09)	7	5	6	8	8	0	0	0	0	0	0	0
■ META PROGRAMADA (NOV 08 A OCT 09)	0	0	0	0	0	0	0	0	0	0	0	0
■ MISMO PERIODO AÑO ANTERIOR (NOV 07 A OCT 08)	6	4	6	4	4	4	6	8	0	4	12	8

DIRECCIÓN SALUD PÚBLICA

Visitas de Inspección a los vendedores de alimentos en la vía pública

Unidad de Medida:
Inspecciones

Periodo	Acumulado
Observ.: (NOV 08 A MAR 09)	350
Meta: (NOV 08 A OCT 09)	804
Año Ant.: (NOV 07 A OCT 08)	912



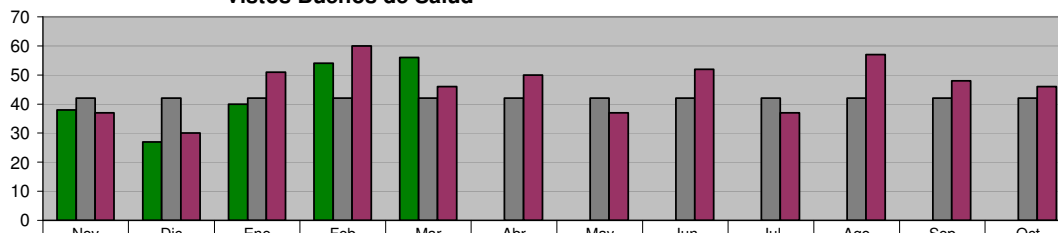
	Nov	Dic	Ene	Feb	Mar	Abr	May	Jun	Jul	Ago	Sep	Oct
■ ADMINISTRACIÓN 2006-2009 (NOV 08 A MAR 09)	51	30	137	73	59	0	0	0	0	0	0	0
■ META PROGRAMADA (NOV 08 A OCT 09)	67	67	67	67	67	67	67	67	67	67	67	67
■ MISMO PERIODO AÑO ANTERIOR (NOV 07 A OCT 08)	121	82	124	103	34	75	73	84	62	50	62	42

DIRECCIÓN SALUD PÚBLICA

Vistos Buenos de Salud

Unidad de Medida:
Vo. Bo.

Periodo	Acumulado
Observ.: (NOV 08 A MAR 09)	215
Meta: (NOV 08 A OCT 09)	504
Año Ant.: (NOV 07 A OCT 08)	551



	Nov	Dic	Ene	Feb	Mar	Abr	May	Jun	Jul	Ago	Sep	Oct
■ ADMINISTRACIÓN 2006-2009 (NOV 08 A MAR 09)	38	27	40	54	56	0	0	0	0	0	0	0
■ META PROGRAMADA (NOV 08 A OCT 09)	42	42	42	42	42	42	42	42	42	42	42	42
■ MISMO PERIODO AÑO ANTERIOR (NOV 07 A OCT 08)	37	30	51	60	46	50	37	52	37	57	48	46

DIRECCIÓN SALUD PÚBLICA

Detección de Tuberculosis en manejadores de alimentos

**Unidad de Medida:
Muestras**

Periodo	Acumulado
Observ.: (NOV 08 A MAR 09)	541
Meta: (NOV 08 A OCT 09)	1,200
Año Ant.: (NOV 07 A OCT 08)	1,495

	Nov	Dic	Ene	Feb	Mar	Abr	May	Jun	Jul	Ago	Sep	Oct
■ ADMINISTRACIÓN 2006-2009 (NOV 08 A MAR 09)	96	61	137	144	103	0	0	0	0	0	0	0
■ META PROGRAMADA (NOV 08 A OCT 09)	100	100	100	100	100	100	100	100	100	100	100	100
■ MISMO PERIODO AÑO ANTERIOR (NOV 07 A OCT 08)	98	71	152	185	0	143	147	101	137	138	117	206

DIRECCIÓN SALUD PÚBLICA

Prevención de influenza en adultos mayores

**Unidad de Medida:
Dosis**

Periodo	Acumulado
Observ.: (NOV 08 A MAR 09)	514
Meta: (NOV 08 A OCT 09)	500
Año Ant.: (NOV 07 A OCT 08)	764

	Nov	Dic	Ene	Feb	Mar	Abr	May	Jun	Jul	Ago	Sep	Oct
■ ADMINISTRACIÓN 2006-2009 (NOV 08 A MAR 09)	158	97	242	17	0	0	0	0	0	0	0	0
■ META PROGRAMADA (NOV 08 A OCT 09)	100	100	200	100	0	0	0	0	0	0	0	0
■ MISMO PERIODO AÑO ANTERIOR (NOV 07 A OCT 08)	142	38	265	242	77	0	0	0	0	0	0	0

DIRECCIÓN SALUD PÚBLICA

Programa Alto al dengue (Colonias Fumigadas)

**Unidad de Medida:
Colonias**

Periodo	Acumulado
Observ.: (NOV 08 A MAR 09)	75
Meta: (NOV 08 A OCT 09)	548
Año Ant.: (NOV 07 A OCT 08)	664

	Nov	Dic	Ene	Feb	Mar	Abr	May	Jun	Jul	Ago	Sep	Oct
■ ADMINISTRACIÓN 2006-2009 (NOV 08 A MAR 09)	68	1	2	1	3	0	0	0	0	0	0	0
■ META PROGRAMADA (NOV 08 A OCT 09)	10	10	10	10	64	62	64	76	64	64	64	50
■ MISMO PERIODO AÑO ANTERIOR (NOV 07 A OCT 08)	75	0	0	1	17	88	78	63	85	69	96	92

DIRECCIÓN SALUD PÚBLICA

Trabajando por tu salud (VIH/SIDA) en Campañas de Información sobre la Salud Reproductiva entre jóvenes de Educación Media y Media Superior

**Unidad de Medida:
Sesiones**

Periodo	Acumulado
Observ.: (NOV 08 A MAR 09)	31
Meta: (NOV 08 A OCT 09)	80
Año Ant.: (NOV 07 A OCT 08)	66

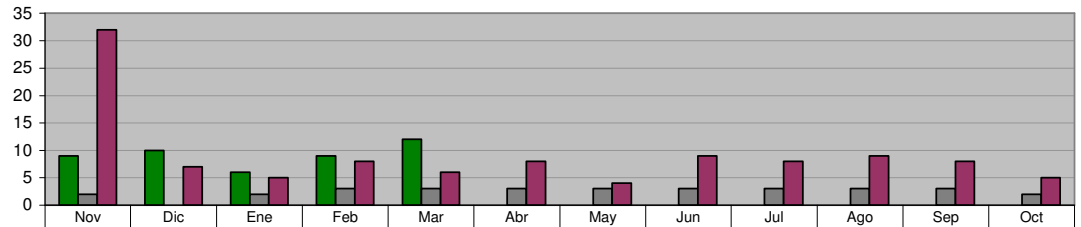
	Nov	Dic	Ene	Feb	Mar	Abr	May	Jun	Jul	Ago	Sep	Oct
■ ADMINISTRACIÓN 2006-2009 (NOV 08 A MAR 09)	10	7	0	6	8	0	0	0	0	0	0	0
■ META PROGRAMADA (NOV 08 A OCT 09)	7	3	7	7	7	7	7	7	7	7	7	7
■ MISMO PERIODO AÑO ANTERIOR (NOV 07 A OCT 08)	10	0	0	24	0	2	5	3	6	0	16	0

DIRECCIÓN SALUD PÚBLICA
Operativos de captura de animales

Unidad de Medida:
Número

Periodo	Acumulado
Observ.: (NOV 08 A MAR 09)	46
Meta: (NOV 08 A OCT 09)	30
Año Ant.: (NOV 07 A OCT 08)	109

	Nov	Dic	Ene	Feb	Mar	Abr	May	Jun	Jul	Ago	Sep	Oct
■ ADMINISTRACIÓN 2006-2009 (NOV 08 A MAR 09)	9	10	6	9	12	0	0	0	0	0	0	0
■ META PROGRAMADA (NOV 08 A OCT 09)	2	0	2	3	3	3	3	3	3	3	3	2
■ MISMO PERIODO AÑO ANTERIOR (NOV 07 A OCT 08)	32	7	5	8	6	8	4	9	8	9	8	5

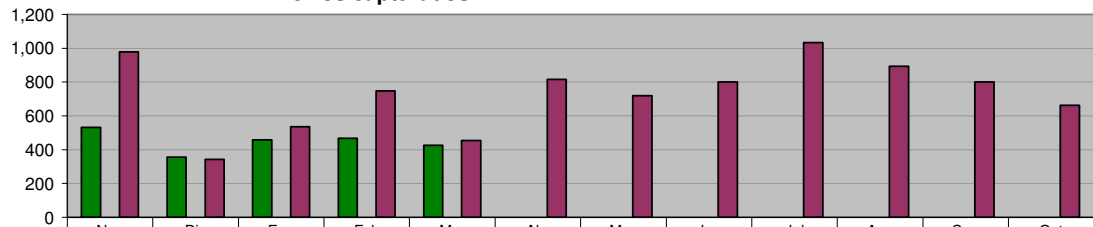


DIRECCIÓN SALUD PÚBLICA
Perros capturados

Unidad de Medida:
Número

Periodo	Acumulado
Observ.: (NOV 08 A MAR 09)	2,240
Meta: (NOV 08 A OCT 09)	0
Año Ant.: (NOV 07 A OCT 08)	8,783

	Nov	Dic	Ene	Feb	Mar	Abr	May	Jun	Jul	Ago	Sep	Oct
■ ADMINISTRACIÓN 2006-2009 (NOV 08 A MAR 09)	532	355	459	468	426	0	0	0	0	0	0	0
■ META PROGRAMADA (NOV 08 A OCT 09)	0	0	0	0	0	0	0	0	0	0	0	0
■ MISMO PERIODO AÑO ANTERIOR (NOV 07 A OCT 08)	977	343	534	747	455	816	718	801	1,034	894	801	663

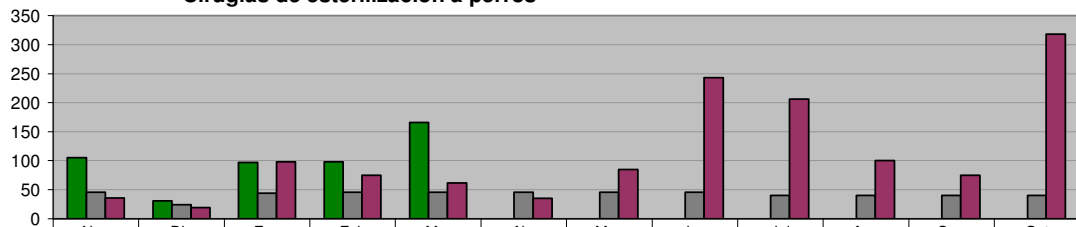


DIRECCIÓN SALUD PÚBLICA
Cirugías de esterilización a perros

Unidad de Medida:
Número

Periodo	Acumulado
Observ.: (NOV 08 A MAR 09)	497
Meta: (NOV 08 A OCT 09)	504
Año Ant.: (NOV 07 A OCT 08)	1,352

	Nov	Dic	Ene	Feb	Mar	Abr	May	Jun	Jul	Ago	Sep	Oct
■ ADMINISTRACIÓN 2006-2009 (NOV 08 A MAR 09)	105	31	97	98	166	0	0	0	0	0	0	0
■ META PROGRAMADA (NOV 08 A OCT 09)	46	24	44	46	46	46	46	46	40	40	40	40
■ MISMO PERIODO AÑO ANTERIOR (NOV 07 A OCT 08)	36	19	98	75	62	35	85	243	206	100	75	318

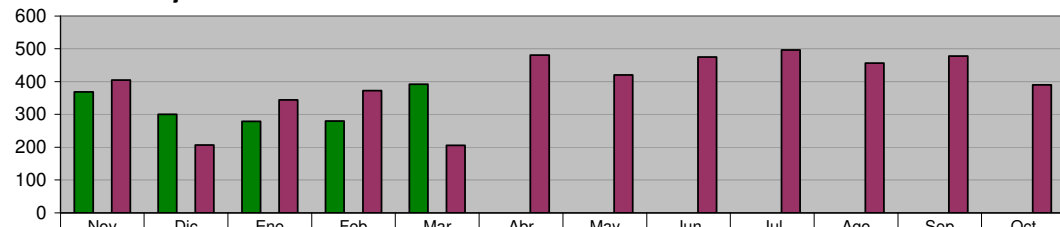


DIRECCIÓN SALUD PÚBLICA
Quejas recibidas en Control Zoonosario

Unidad de Medida:
Número

Periodo	Acumulado
Observ.: (NOV 08 A MAR 09)	1,620
Meta: (NOV 08 A OCT 09)	0
Año Ant.: (NOV 07 A OCT 08)	4,730

	Nov	Dic	Ene	Feb	Mar	Abr	May	Jun	Jul	Ago	Sep	Oct
■ ADMINISTRACIÓN 2006-2009 (NOV 08 A MAR 09)	369	300	279	280	392	0	0	0	0	0	0	0
■ META PROGRAMADA (NOV 08 A OCT 09)	0	0	0	0	0	0	0	0	0	0	0	0
■ MISMO PERIODO AÑO ANTERIOR (NOV 07 A OCT 08)	405	207	344	372	206	481	420	475	496	456	478	390



DIRECCIÓN SALUD PÚBLICA
Reunión Estatal de Vigilancia Epidemiológica

Unidad de Medida:
Reuniones

Periodo	Acumulado
Observ.: (NOV 08 A MAR 09)	5
Meta: (NOV 08 A OCT 09)	12
Año Ant.: (NOV 07 A OCT 08)	13

	Nov	Dic	Ene	Feb	Mar	Abr	May	Jun	Jul	Ago	Sep	Oct
■ ADMINISTRACIÓN 2006-2009 (NOV 08 A MAR 09)	1	1	1	1	1	0	0	0	0	0	0	0
■ META PROGRAMADA (NOV 08 A OCT 09)	1	1	1	1	1	1	1	1	1	1	1	1
■ MISMO PERIODO AÑO ANTERIOR (NOV 07 A OCT 08)	1	2	1	1	1	1	1	1	1	1	1	1

DIRECCIÓN SALUD PÚBLICA
CLÍNICA DE LA MUJER
DOC cervicouterino

Unidad de Medida:
Consulta

Periodo	Acumulado
Observ.: (NOV 08 A MAR 09)	396
Meta: (NOV 08 A OCT 09)	0
Año Ant.: (NOV 07 A OCT 08)	876

	Nov	Dic	Ene	Feb	Mar	Abr	May	Jun	Jul	Ago	Sep	Oct
■ ADMINISTRACIÓN 2006-2009 (NOV 08 A MAR 09)	96	51	58	88	103	0	0	0	0	0	0	0
■ META PROGRAMADA (NOV 08 A OCT 09)	0	0	0	0	0	0	0	0	0	0	0	0
■ MISMO PERIODO AÑO ANTERIOR (NOV 07 A OCT 08)	62	36	64	100	48	92	88	77	70	67	71	101

DIRECCIÓN SALUD PÚBLICA
CLÍNICA DE LA MUJER
DOC Mamario

Unidad de Medida:
Consulta

Periodo	Acumulado
Observ.: (NOV 08 A MAR 09)	111
Meta: (NOV 08 A OCT 09)	0
Año Ant.: (NOV 07 A OCT 08)	634

	Nov	Dic	Ene	Feb	Mar	Abr	May	Jun	Jul	Ago	Sep	Oct
■ ADMINISTRACIÓN 2006-2009 (NOV 08 A MAR 09)	30	31	13	15	22	0	0	0	0	0	0	0
■ META PROGRAMADA (NOV 08 A OCT 09)	0	0	0	0	0	0	0	0	0	0	0	0
■ MISMO PERIODO AÑO ANTERIOR (NOV 07 A OCT 08)	44	17	26	61	37	21	75	69	101	83	45	55

DIRECCIÓN DE DEPORTES
Promover la convivencia de las Colonias por medio de torneos

Unidad de Medida:
Eventos

Periodo	Acumulado
Observ.: (NOV 08 A MAR 09)	11
Meta: (NOV 08 A OCT 09)	97
Año Ant.: (NOV 07 A OCT 08)	67


	Nov	Dic	Ene	Feb	Mar	Abr	May	Jun	Jul	Ago	Sep	Oct
■ ADMINISTRACIÓN 2006-2009 (NOV 08 A MAR 09)	1	1	2	4	3	0	0	0	0	0	0	0
■ META PROGRAMADA (NOV 08 A OCT 09)	8	8	8	8	8	9	8	8	8	8	8	8
■ MISMO PERIODO AÑO ANTERIOR (NOV 07 A OCT 08)	5	2	0	14	4	4	0	10	9	6	9	4

DIRECCIÓN DE DEPORTES

Participación en todos los eventos selectivos estatales

Unidad de Medida:
Participación

Periodo	Acumulado
Observ.: (NOV 08 A MAR 09)	0
Meta: (NOV 08 A OCT 09)	12
Año Ant.: (NOV 07 A OCT 08)	54



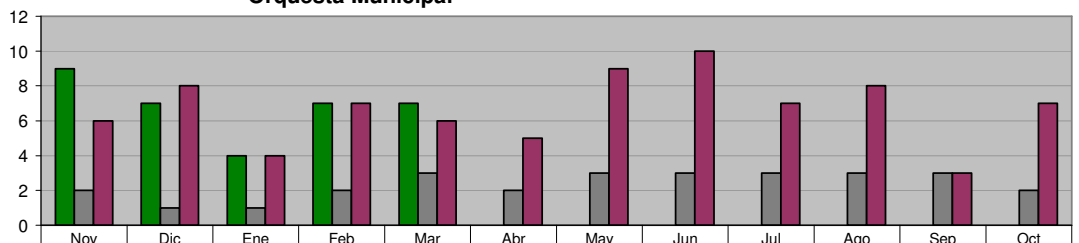
■ ADMINISTRACIÓN 2006-2009 (NOV 08 A MAR 09)	0	0	0	0	0	0	0	0	0	0	0	0
■ META PROGRAMADA (NOV 08 A OCT 09)	0	0	11	0	0	0	0	0	0	1	0	0
■ MISMO PERIODO AÑO ANTERIOR (NOV 07 A OCT 08)	47	1	2	2	0	2	0	0	0	0	0	0

DIRECCIÓN DE CULTURA Y RECREACIÓN

Orquesta Municipal

Unidad de Medida:
Eventos

Periodo	Acumulado
Observ.: (NOV 08 A MAR 09)	34
Meta: (NOV 08 A OCT 09)	28
Año Ant.: (NOV 07 A OCT 08)	80



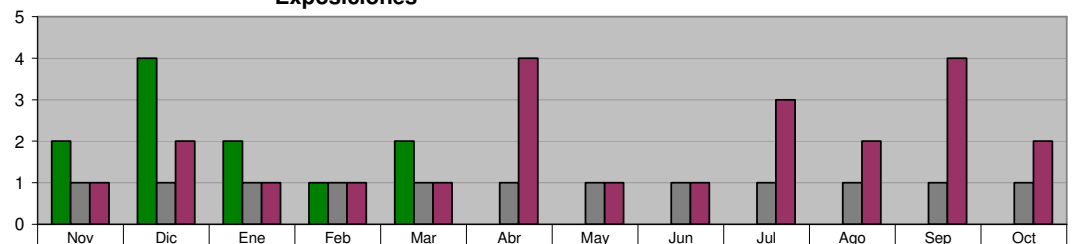
■ ADMINISTRACIÓN 2006-2009 (NOV 08 A MAR 09)	9	7	4	7	7	0	0	0	0	0	0	0
■ META PROGRAMADA (NOV 08 A OCT 09)	2	1	1	2	3	2	3	3	3	3	3	2
■ MISMO PERIODO AÑO ANTERIOR (NOV 07 A OCT 08)	6	8	4	7	6	5	9	10	7	8	3	7

DIRECCIÓN DE CULTURA Y RECREACIÓN

Exposiciones

Unidad de Medida:
Número

Periodo	Acumulado
Observ.: (NOV 08 A MAR 09)	11
Meta: (NOV 08 A OCT 09)	12
Año Ant.: (NOV 07 A OCT 08)	23



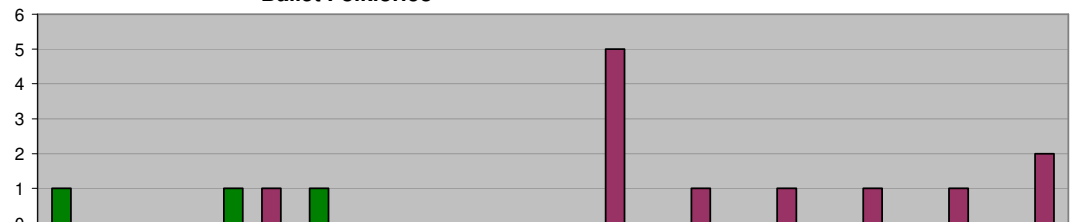
■ ADMINISTRACIÓN 2006-2009 (NOV 08 A MAR 09)	2	4	2	1	2	0	0	0	0	0	0	0
■ META PROGRAMADA (NOV 08 A OCT 09)	1	1	1	1	1	1	1	1	1	1	1	1
■ MISMO PERIODO AÑO ANTERIOR (NOV 07 A OCT 08)	1	2	1	1	1	4	1	1	3	2	4	2

DIRECCIÓN DE CULTURA Y RECREACIÓN

Ballet Folklórico

Unidad de Medida:
Presentaciones

Periodo	Acumulado
Observ.: (NOV 08 A MAR 09)	3
Meta: (NOV 08 A OCT 09)	0
Año Ant.: (NOV 07 A OCT 08)	12



■ ADMINISTRACIÓN 2006-2009 (NOV 08 A MAR 09)	1	0	1	1	0	0	0	0	0	0	0	0
■ META PROGRAMADA (NOV 08 A OCT 09)	0	0	0	0	0	0	0	0	0	0	0	0
■ MISMO PERIODO AÑO ANTERIOR (NOV 07 A OCT 08)	0	0	1	0	0	0	5	1	1	1	1	2

DIRECCIÓN DE CULTURA Y RECREACIÓN
Monumental Coro Infantil de Ciudad Guadalupe

Unidad de Medida:
Presentaciones

Periodo	Acumulado
Observ.: (NOV 08 A MAR 09)	6
Meta: (NOV 08 A OCT 09)	0
Año Ant.: (NOV 07 A OCT 08)	6



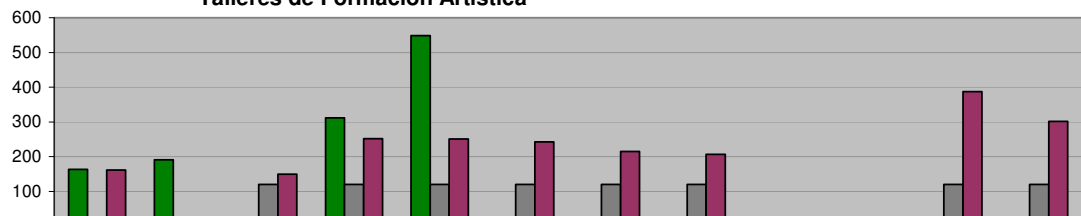
■ ADMINISTRACIÓN 2006-2009 (NOV 08 A MAR 09)	1	5	0	0	0	0	0	0	0	0	0	0	0
■ META PROGRAMADA (NOV 08 A OCT 09)	0	0	0	0	0	0	0	0	0	0	0	0	0
■ MISMO PERIODO AÑO ANTERIOR (NOV 07 A OCT 08)	1	5	0	0	0	0	0	0	0	0	0	0	0

DIRECCIÓN DE CULTURA Y RECREACIÓN
Talleres de Formación Artística

Unidad de Medida:
Alumnos Inscritos

Periodo	Acumulado %
Observ.: (NOV 08 A MAR 09)	-
Meta: (NOV 08 A OCT 09)	-
Año Ant.: (NOV 07 A OCT 08)	-

*/ No Acumulado

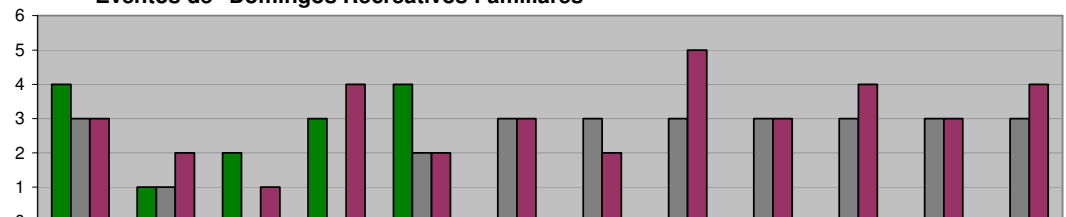


■ ADMINISTRACIÓN 2006-2009 (NOV 08 A MAR 09)	163	191	0	312	548	0	0	0	0	0	0	0	0
■ META PROGRAMADA (NOV 08 A OCT 09)	0	0	120	120	120	120	120	120	0	0	120	120	0
■ MISMO PERIODO AÑO ANTERIOR (NOV 07 A OCT 08)	161	0	150	252	251	243	215	207	0	20	387	301	0

DIRECCIÓN DE CULTURA Y RECREACIÓN
Eventos de "Domingos Recreativos Familiares"

Unidad de Medida:
Eventos

Periodo	Acumulado
Observ.: (NOV 08 A MAR 09)	14
Meta: (NOV 08 A OCT 09)	27
Año Ant.: (NOV 07 A OCT 08)	36

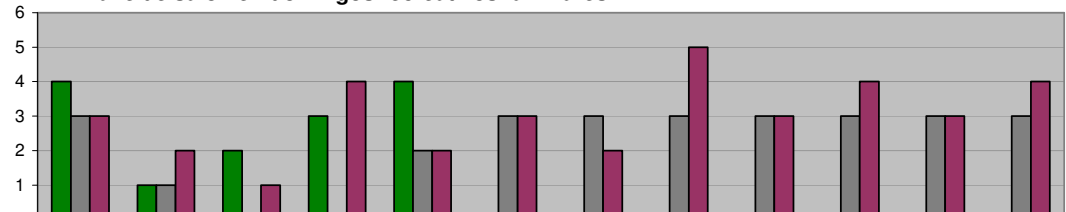


■ ADMINISTRACIÓN 2006-2009 (NOV 08 A MAR 09)	4	1	2	3	4	0	0	0	0	0	0	0	0
■ META PROGRAMADA (NOV 08 A OCT 09)	3	1	0	0	2	3	3	3	3	3	3	3	3
■ MISMO PERIODO AÑO ANTERIOR (NOV 07 A OCT 08)	3	2	1	4	2	3	2	5	3	4	3	4	0

DIRECCIÓN DE CULTURA Y RECREACIÓN
Baile de salón en domingos recreativos familiares

Unidad de Medida:
Eventos

Periodo	Acumulado
Observ.: (NOV 08 A MAR 09)	14
Meta: (NOV 08 A OCT 09)	27
Año Ant.: (NOV 07 A OCT 08)	36

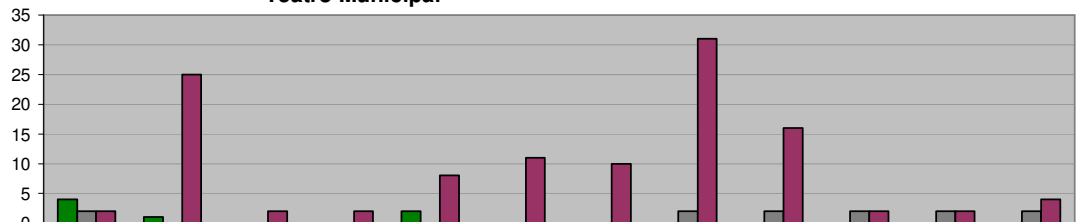


■ ADMINISTRACIÓN 2006-2009 (NOV 08 A MAR 09)	4	1	2	3	4	0	0	0	0	0	0	0	0
■ META PROGRAMADA (NOV 08 A OCT 09)	3	1	0	0	2	3	3	3	3	3	3	3	3
■ MISMO PERIODO AÑO ANTERIOR (NOV 07 A OCT 08)	3	2	1	4	2	3	2	5	3	4	3	4	0

DIRECCIÓN DE CULTURA Y RECREACIÓN
Teatro Municipal

Unidad de Medida:
Contratos

Periodo	Acumulado
Observ.: (NOV 08 A MAR 09)	7
Meta: (NOV 08 A OCT 09)	12
Año Ant.: (NOV 07 A OCT 08)	115



	Nov	Dic	Ene	Feb	Mar	Abr	May	Jun	Jul	Ago	Sep	Oct
■ ADMINISTRACIÓN 2006-2009 (NOV 08 A MAR 09)	4	1	0	0	2	0	0	0	0	0	0	0
■ META PROGRAMADA (NOV 08 A OCT 09)	2	0	0	0	0	0	0	2	2	2	2	2
■ MISMO PERIODO AÑO ANTERIOR (NOV 07 A OCT 08)	2	25	2	2	8	11	10	31	16	2	2	4

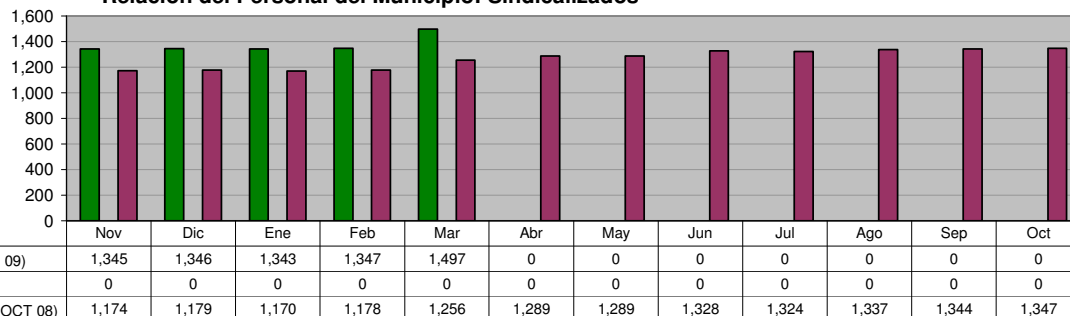
SECRETARÍA DE ADMINISTRACIÓN

DIRECCIÓN DE RECURSOS HUMANOS Relación del Personal del Municipio: Sindicalizados

Unidad de Medida:
Número

Periodo	Acumulado */
Observ.: (NOV 08 A MAR 09)	-
Meta: (NOV 08 A OCT 09)	-
Año Ant.: (NOV 07 A OCT 08)	-

*/ No Acumulable

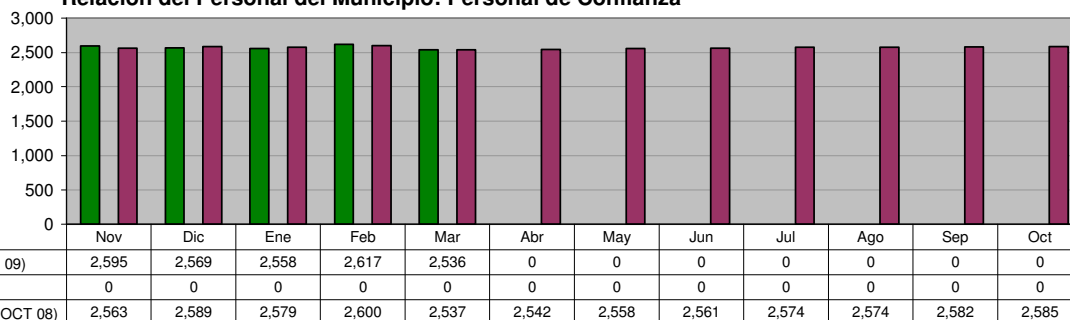


DIRECCIÓN DE RECURSOS HUMANOS Relación del Personal del Municipio: Personal de Confianza

Unidad de Medida:
Número

Periodo	Acumulado */
Observ.: (NOV 08 A MAR 09)	-
Meta: (NOV 08 A OCT 09)	-
Año Ant.: (NOV 07 A OCT 08)	-

*/ No Acumulable

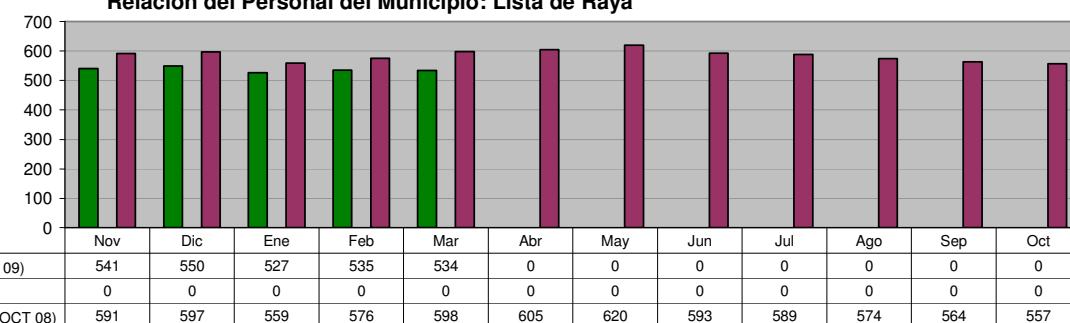


DIRECCIÓN DE RECURSOS HUMANOS Relación del Personal del Municipio: Lista de Raya

Unidad de Medida:
Número

Periodo	Acumulado */
Observ.: (NOV 08 A MAR 09)	-
Meta: (NOV 08 A OCT 09)	-
Año Ant.: (NOV 07 A OCT 08)	-

*/ No Acumulable

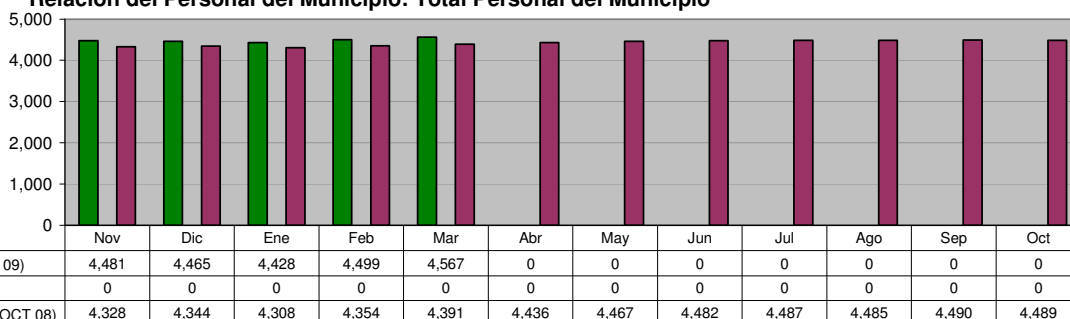


DIRECCIÓN DE RECURSOS HUMANOS Relación del Personal del Municipio: Total Personal del Municipio

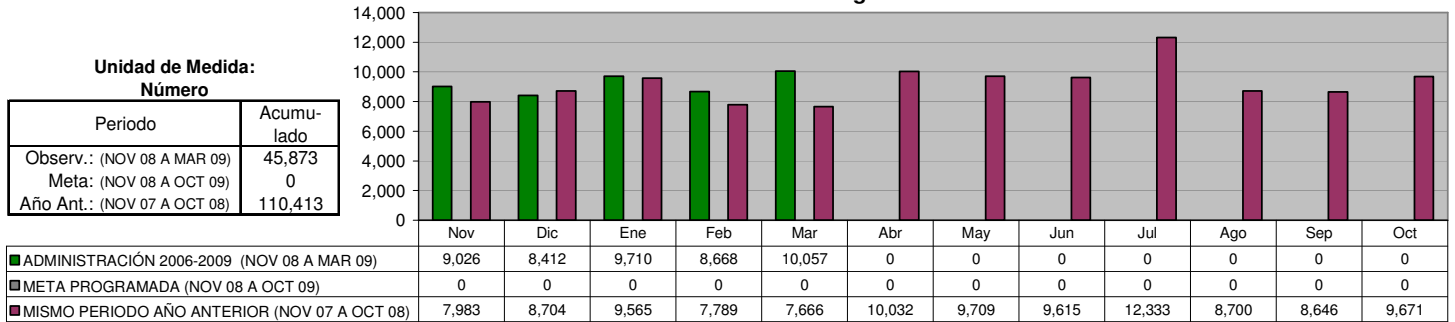
Unidad de Medida:
Número

Periodo	Acumulado */
Observ.: (NOV 08 A MAR 09)	-
Meta: (NOV 08 A OCT 09)	-
Año Ant.: (NOV 07 A OCT 08)	-

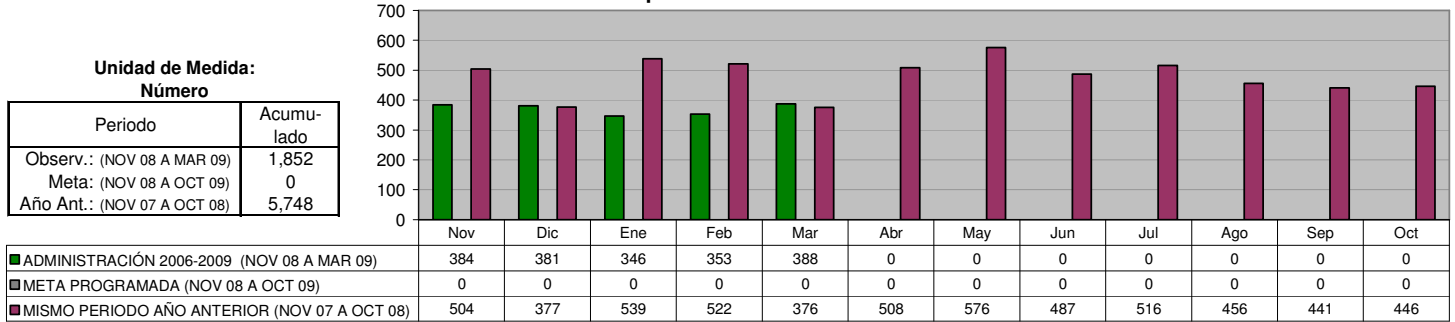
*/ No Acumulable



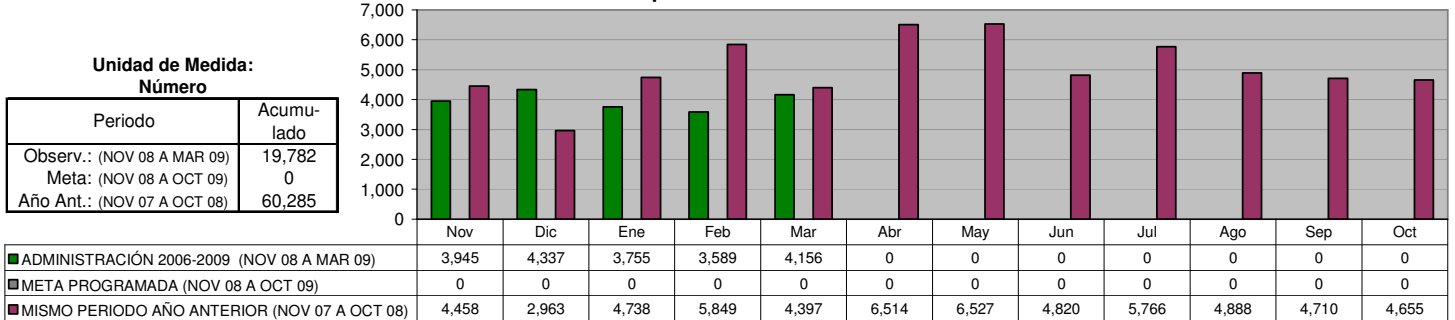
COORDINACIÓN CLÍNICA MÉDICA
Consultas Clínica Médica otorgadas



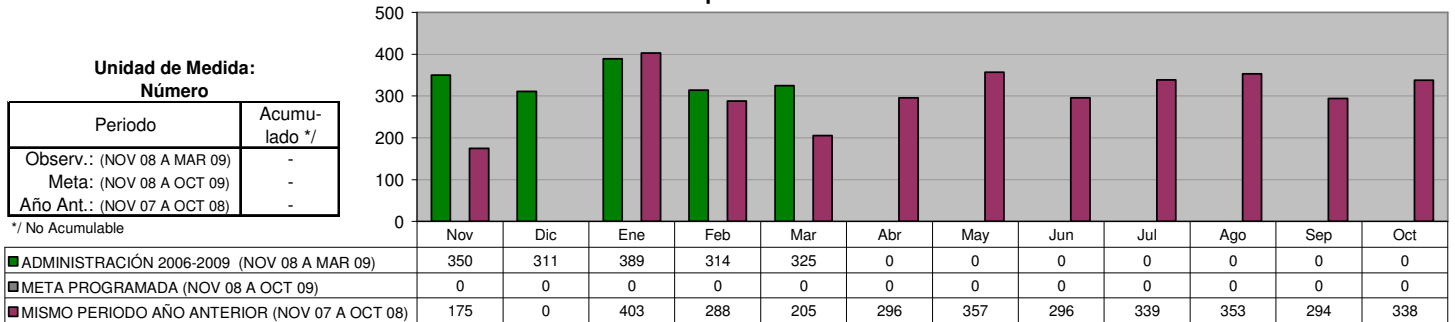
COORDINACIÓN CLÍNICA MÉDICA
Incapacidades Personal



COORDINACIÓN CLÍNICA MÉDICA
Incapacidades en Días



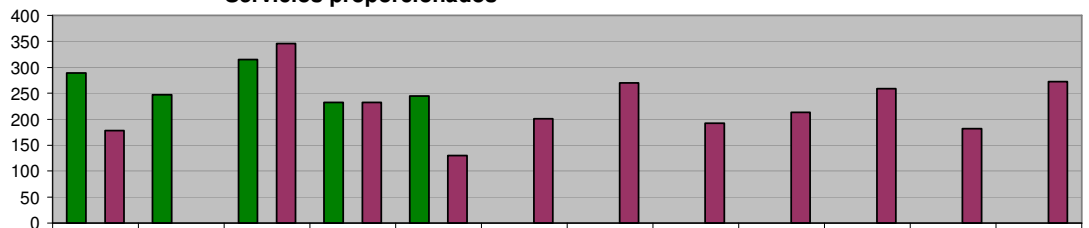
DIRECCIÓN DE MANTENIMIENTO
Total de Ordenes por atender en el mes



DIRECCIÓN DE MANTENIMIENTO
Servicios proporcionados

Unidad de Medida:
Número

Periodo	Acumulado
Observ.: (NOV 08 A MAR 09)	1,328
Meta: (NOV 08 A OCT 09)	0
Año Ant.: (NOV 07 A OCT 08)	2,475

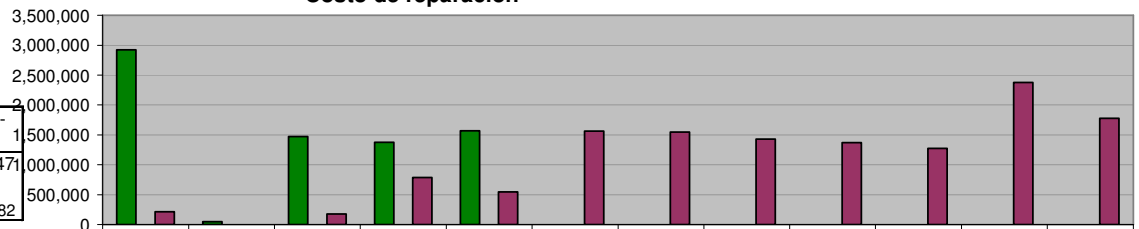


	Nov	Dic	Ene	Feb	Mar	Abr	May	Jun	Jul	Ago	Sep	Oct
■ ADMINISTRACIÓN 2006-2009 (NOV 08 A MAR 09)	289	247	315	232	245	0	0	0	0	0	0	0
■ META PROGRAMADA (NOV 08 A OCT 09)	0	0	0	0	0	0	0	0	0	0	0	0
■ MISMO PERIODO AÑO ANTERIOR (NOV 07 A OCT 08)	178	0	346	232	130	201	270	192	213	259	182	272

DIRECCIÓN DE MANTENIMIENTO
Costo de reparación

Unidad de Medida:
\$

Periodo	Acumulado
Observ.: (NOV 08 A MAR 09)	7,387,947
Meta: (NOV 08 A OCT 09)	0
Año Ant.: (NOV 07 A OCT 08)	13,056,282



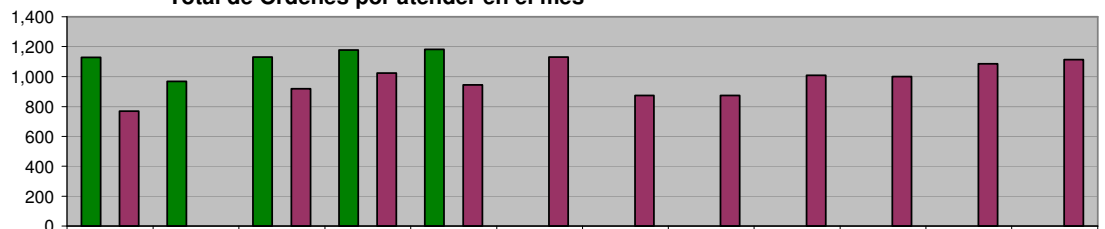
	Nov	Dic	Ene	Feb	Mar	Abr	May	Jun	Jul	Ago	Sep	Oct
■ ADMINISTRACIÓN 2006-2009 (NOV 08 A MAR 09)	2,923,287	45,649	1,472,535	1,377,419	1,569,057	0	0	0	0	0	0	0
■ META PROGRAMADA (NOV 08 A OCT 09)	0	0	0	0	0	0	0	0	0	0	0	0
■ MISMO PERIODO AÑO ANTERIOR (NOV 07 A OCT 08)	210,327	0	175,198	787,202	546,346	1,561,652	1,545,097	1,428,041	1,368,747	1,272,964	2,379,743	1,780,965

MANTENIMIENTO DE INMUEBLES
Total de Ordenes por atender en el mes

Unidad de Medida:
Número

Periodo	Acumulado */
Observ.: (NOV 08 A MAR 09)	-
Meta: (NOV 08 A OCT 09)	-
Año Ant.: (NOV 07 A OCT 08)	-

*/ No Acumulable

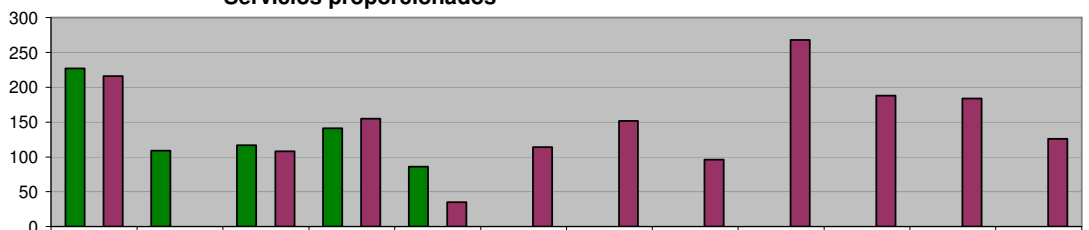


	Nov	Dic	Ene	Feb	Mar	Abr	May	Jun	Jul	Ago	Sep	Oct
■ ADMINISTRACIÓN 2006-2009 (NOV 08 A MAR 09)	1,130	968	1,131	1,178	1,183	0	0	0	0	0	0	0
■ META PROGRAMADA (NOV 08 A OCT 09)	0	0	0	0	0	0	0	0	0	0	0	0
■ MISMO PERIODO AÑO ANTERIOR (NOV 07 A OCT 08)	769	0	920	1,024	944	1,131	874	873	1,010	999	1,086	1,113

MANTENIMIENTO DE INMUEBLES
Servicios proporcionados

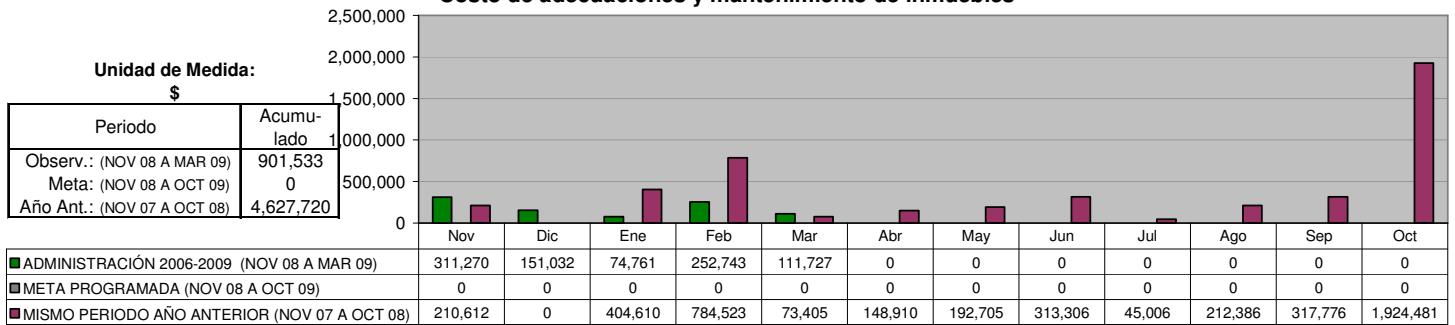
Unidad de Medida:
Número

Periodo	Acumulado
Observ.: (NOV 08 A MAR 09)	680
Meta: (NOV 08 A OCT 09)	0
Año Ant.: (NOV 07 A OCT 08)	1,642

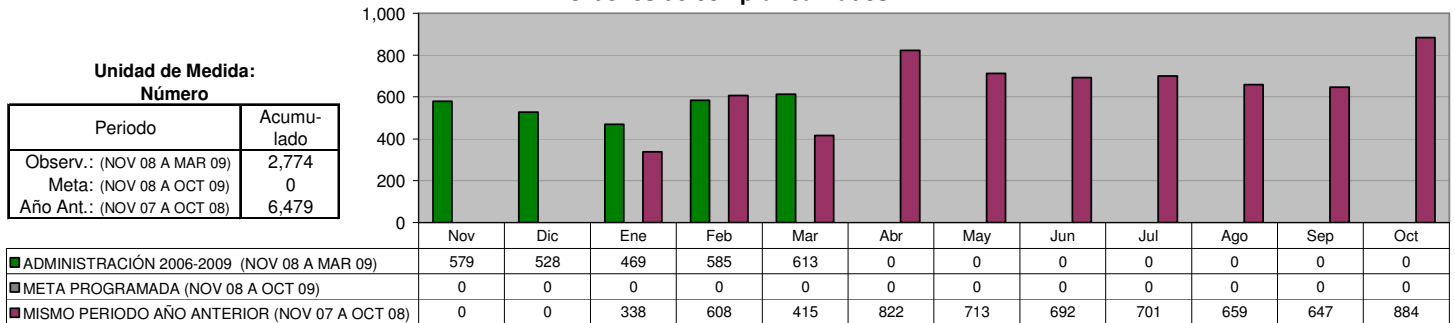


	Nov	Dic	Ene	Feb	Mar	Abr	May	Jun	Jul	Ago	Sep	Oct
■ ADMINISTRACIÓN 2006-2009 (NOV 08 A MAR 09)	227	109	117	141	86	0	0	0	0	0	0	0
■ META PROGRAMADA (NOV 08 A OCT 09)	0	0	0	0	0	0	0	0	0	0	0	0
■ MISMO PERIODO AÑO ANTERIOR (NOV 07 A OCT 08)	216	0	108	155	35	114	152	96	268	188	184	126

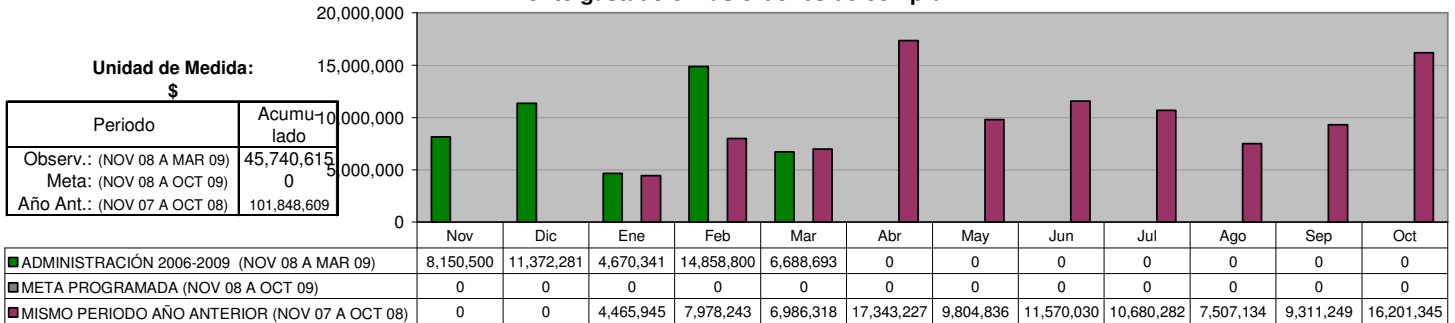
MANTENIMIENTO DE INMUEBLES
 Costo de adecuaciones y mantenimiento de inmuebles



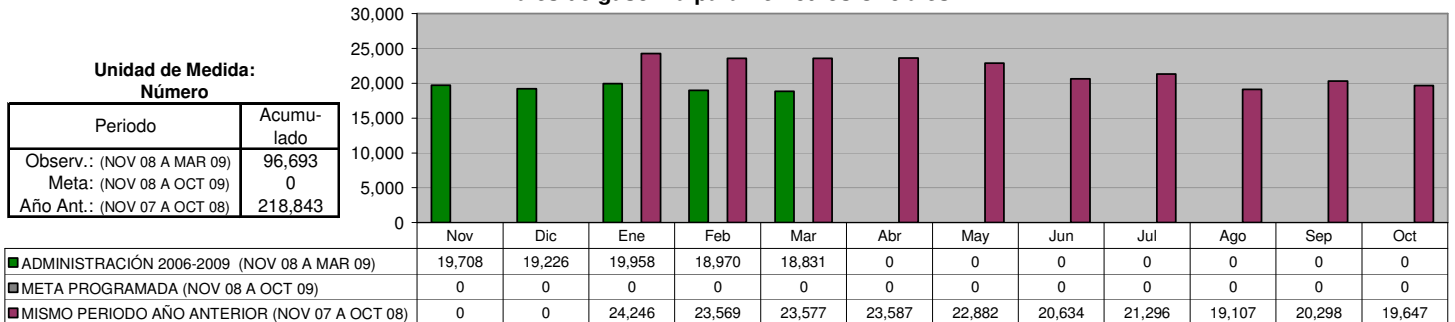
DIRECCIÓN DE ADQUISICIONES
 Órdenes de compra realizadas



DIRECCIÓN DE ADQUISICIONES
 Monto gastado en las órdenes de compra



DIRECCIÓN DE ADQUISICIONES
 Vales de gasolina para Vehículos Oficiales

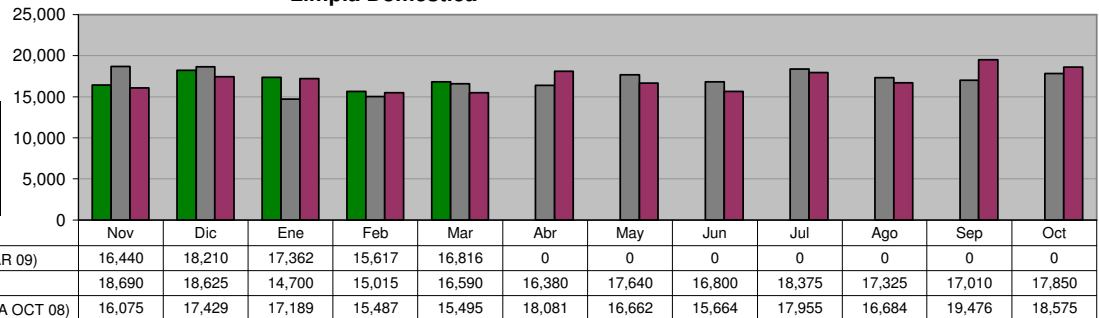


SECRETARÍA DE SERVICIOS PÚBLICOS

DIRECCIÓN DE LIMPIA
Limpiá Doméstica

Unidad de Medida:
Toneladas

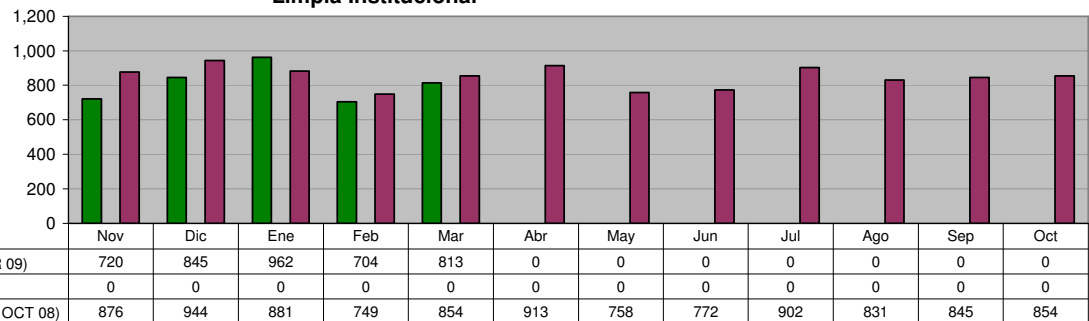
Periodo	Acumulado
Observ.: (NOV 08 A MAR 09)	84,445
Meta: (NOV 08 A OCT 09)	205,000
Año Ant.: (NOV 07 A OCT 08)	204,772



DIRECCIÓN DE LIMPIA
Limpiá Institucional

Unidad de Medida:
Toneladas

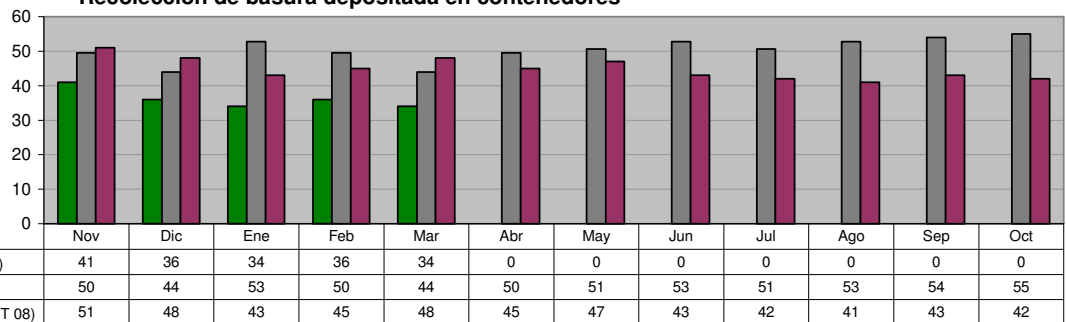
Periodo	Acumulado
Observ.: (NOV 08 A MAR 09)	4,044
Meta: (NOV 08 A OCT 09)	0
Año Ant.: (NOV 07 A OCT 08)	10,179



DIRECCIÓN DE LIMPIA
Recolección de basura depositada en contenedores

Unidad de Medida:
Toneladas

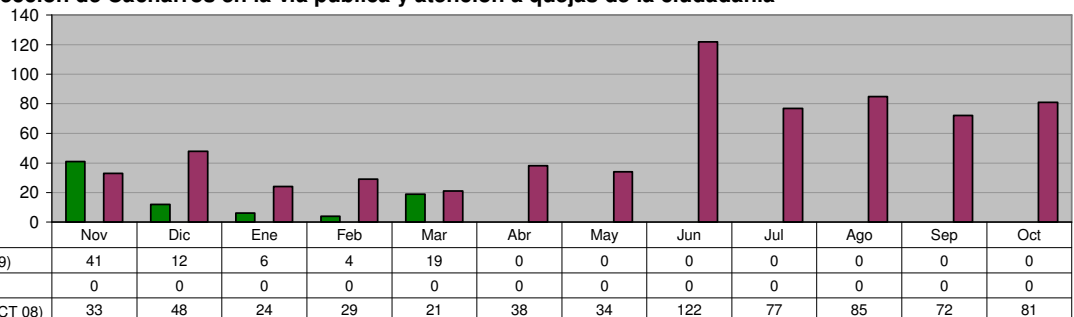
Periodo	Acumulado
Observ.: (NOV 08 A MAR 09)	181
Meta: (NOV 08 A OCT 09)	605
Año Ant.: (NOV 07 A OCT 08)	538



DIRECCIÓN DE LIMPIA
Recolección de Cazarros en la vía pública y atención a quejas de la ciudadanía

Unidad de Medida:
Toneladas

Periodo	Acumulado
Observ.: (NOV 08 A MAR 09)	82
Meta: (NOV 08 A OCT 09)	0
Año Ant.: (NOV 07 A OCT 08)	664

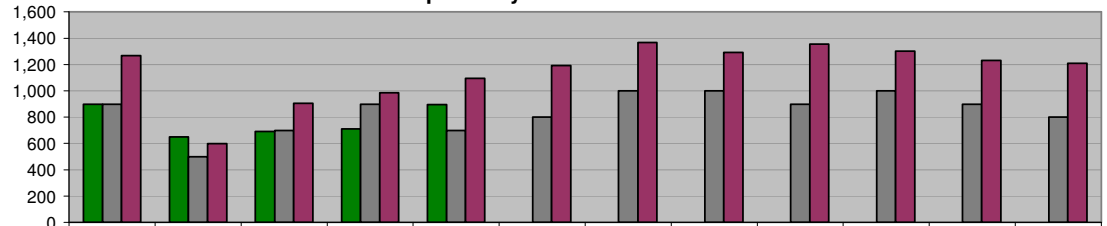


DIRECCIÓN DE LIMPIA

Retiro de animales muertos en la vía pública y Centro Antirrábico

Unidad de Medida:
Animales Recolectados

Periodo	Acumulado
Observ.: (NOV 08 A MAR 09)	3,844
Meta: (NOV 08 A OCT 09)	10,100
Año Ant.: (NOV 07 A OCT 08)	13,804



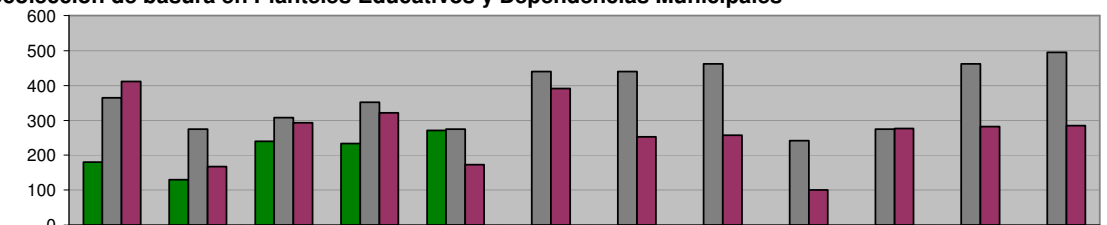
ADMINISTRACIÓN 2006-2009 (NOV 08 A MAR 09)	898	650	690	711	895	0	0	0	0	0	0	0	0
META PROGRAMADA (NOV 08 A OCT 09)	900	500	700	900	700	800	1,000	1,000	900	1,000	900	800	800
MISMO PERIODO AÑO ANTERIOR (NOV 07 A OCT 08)	1,269	599	906	986	1,096	1,193	1,366	1,293	1,355	1,303	1,230	1,208	1,208

DIRECCIÓN DE LIMPIA

Recolección de basura en Planteles Educativos y Dependencias Municipales

Unidad de Medida:
Toneladas

Periodo	Acumulado
Observ.: (NOV 08 A MAR 09)	1,055
Meta: (NOV 08 A OCT 09)	4,391
Año Ant.: (NOV 07 A OCT 08)	3,211



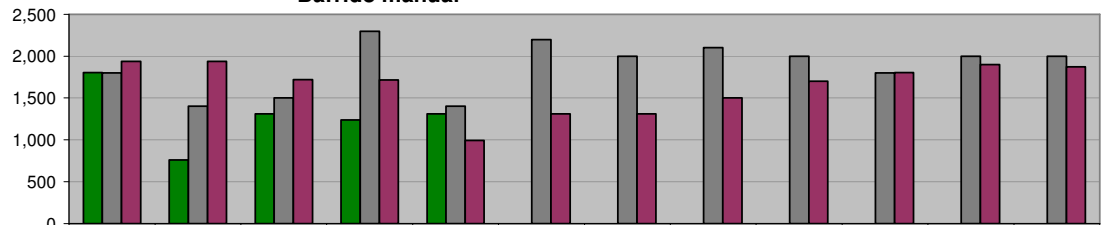
ADMINISTRACIÓN 2006-2009 (NOV 08 A MAR 09)	180	130	240	234	271	0	0	0	0	0	0	0	0
META PROGRAMADA (NOV 08 A OCT 09)	365	275	308	352	275	440	440	462	242	275	462	495	495
MISMO PERIODO AÑO ANTERIOR (NOV 07 A OCT 08)	412	167	293	321	173	391	253	257	100	277	282	285	285

DIRECCIÓN DE LIMPIA

Barrido manual

Unidad de Medida:
Km

Periodo	Acumulado
Observ.: (NOV 08 A MAR 09)	6,424
Meta: (NOV 08 A OCT 09)	22,500
Año Ant.: (NOV 07 A OCT 08)	19,715



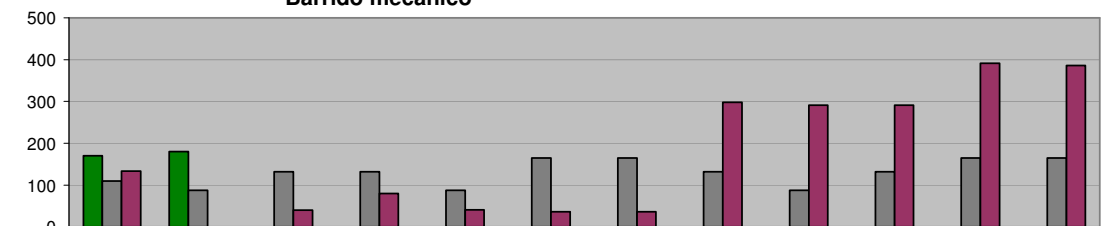
ADMINISTRACIÓN 2006-2009 (NOV 08 A MAR 09)	1,803	759	1,311	1,240	1,311	0	0	0	0	0	0	0	0
META PROGRAMADA (NOV 08 A OCT 09)	1,800	1,400	1,500	2,300	1,400	2,200	2,000	2,100	2,000	1,800	2,000	2,000	2,000
MISMO PERIODO AÑO ANTERIOR (NOV 07 A OCT 08)	1,940	1,940	1,721	1,717	993	1,310	1,310	1,503	1,703	1,803	1,900	1,875	1,875

DIRECCIÓN DE LIMPIA

Barrido mecánico

Unidad de Medida:
Km

Periodo	Acumulado
Observ.: (NOV 08 A MAR 09)	350
Meta: (NOV 08 A OCT 09)	1,562
Año Ant.: (NOV 07 A OCT 08)	2,023

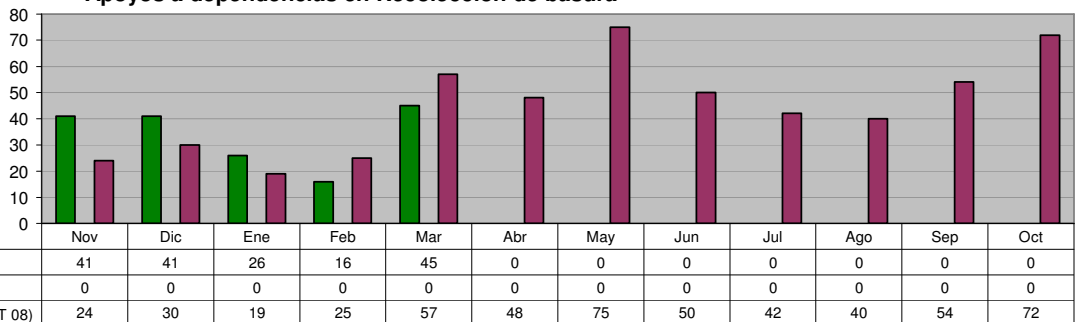


ADMINISTRACIÓN 2006-2009 (NOV 08 A MAR 09)	170	180	0	0	0	0	0	0	0	0	0	0	0
META PROGRAMADA (NOV 08 A OCT 09)	110	88	132	132	88	165	165	132	88	132	165	165	165
MISMO PERIODO AÑO ANTERIOR (NOV 07 A OCT 08)	133	0	40	80	41	36	36	298	291	291	391	386	386

DIRECCIÓN DE LIMPIA
Apoyos a dependencias en Recolección de basura

Unidad de Medida:
 Número

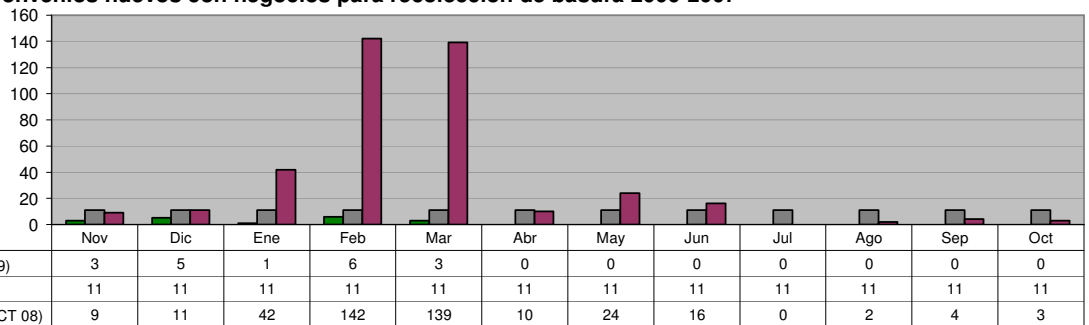
Periodo	Acumulado
Observ.: (NOV 08 A MAR 09)	169
Meta: (NOV 08 A OCT 09)	0
Año Ant.: (NOV 07 A OCT 08)	536



DIRECCIÓN DE LIMPIA
Convenios nuevos con negocios para recolección de basura 2006-2007

Unidad de Medida:
 Número

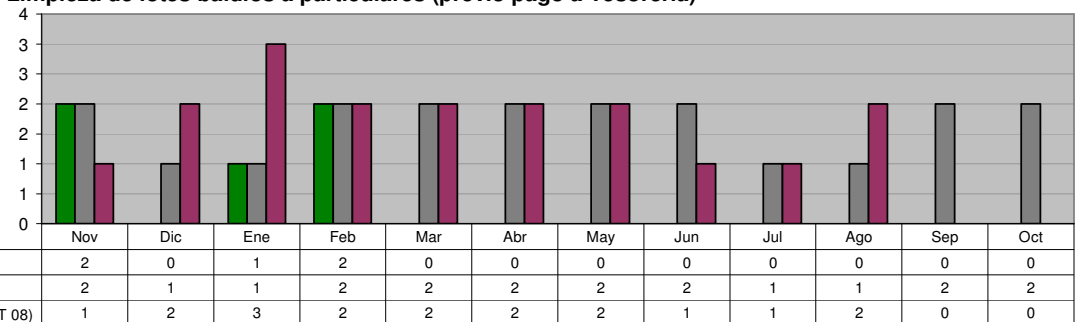
Periodo	Acumulado
Observ.: (NOV 08 A MAR 09)	18
Meta: (NOV 08 A OCT 09)	132
Año Ant.: (NOV 07 A OCT 08)	402



DIRECCIÓN DE LIMPIA
Limpieza de lotes baldíos a particulares (previo pago a Tesorería)

Unidad de Medida:
 Lotes

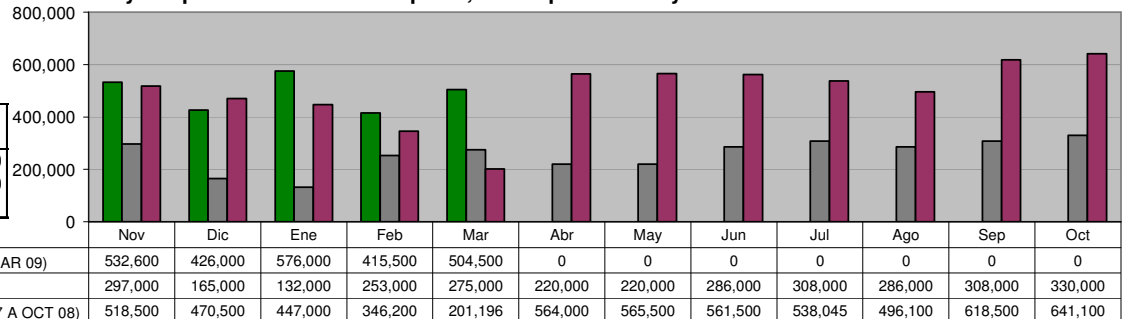
Periodo	Acumulado
Observ.: (NOV 08 A MAR 09)	5
Meta: (NOV 08 A OCT 09)	20
Año Ant.: (NOV 07 A OCT 08)	18



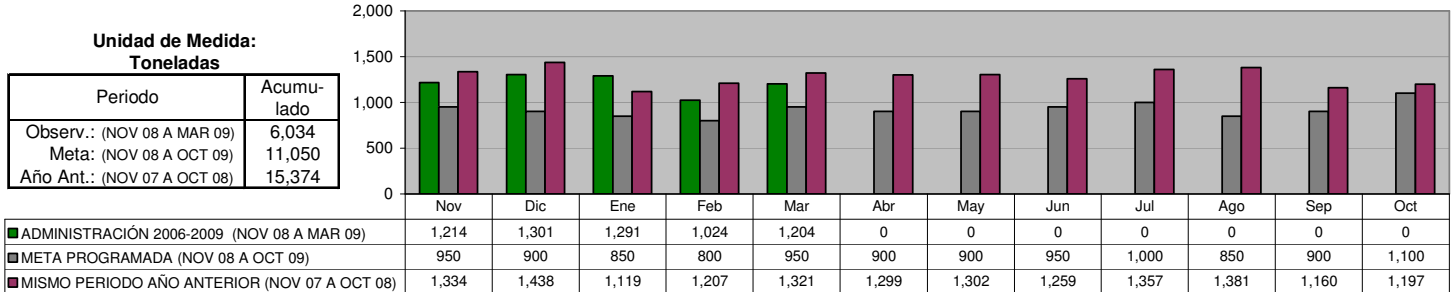
DIRECCIÓN DE LIMPIA
Deshierbe y Limpieza de áreas Municipales, zonas peatonales y Avenidas

Unidad de Medida:
 M2

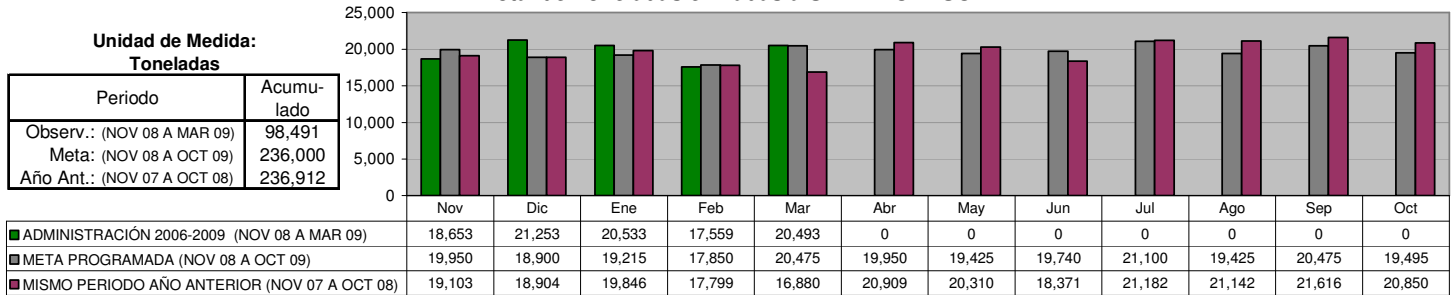
Periodo	Acumulado
Observ.: (NOV 08 A MAR 09)	2,454,600
Meta: (NOV 08 A OCT 09)	3,080,000
Año Ant.: (NOV 07 A OCT 08)	5,968,141



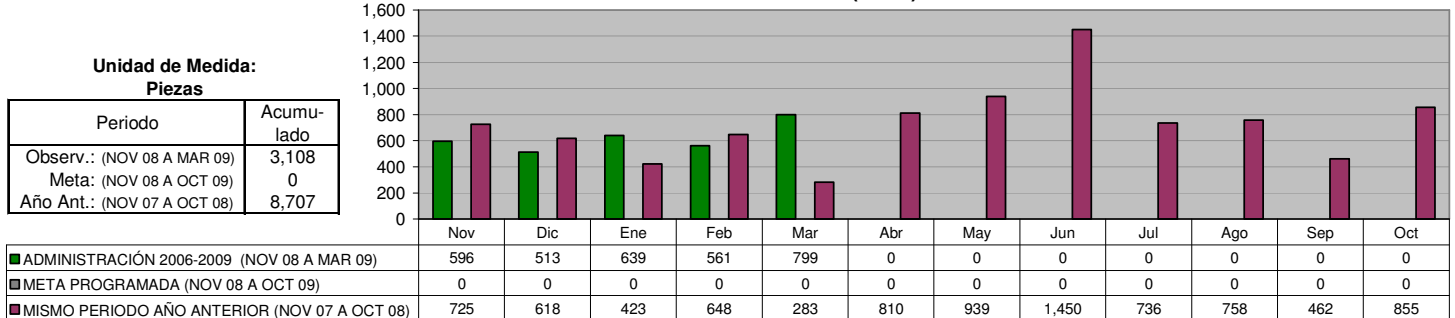
**DIRECCIÓN DE LIMPIA
 PLANTA DE TRANSFERENCIA
 Carretoneros**



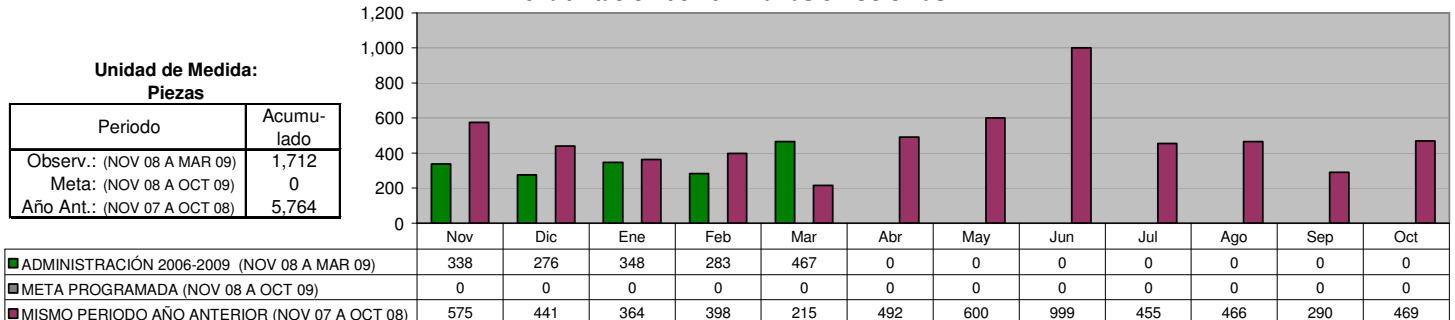
**DIRECCIÓN DE LIMPIA
 PLANTA DE TRANSFERENCIA
 Total de Toneladas enviadas a SIMEPRODES**



**DIRECCIÓN DE ALUMBRADO
 Rehabilitación de Luminarias (Total)**



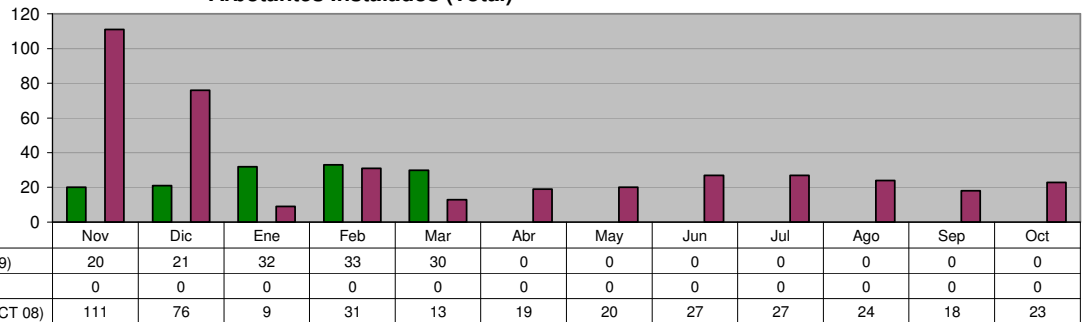
**DIRECCIÓN DE ALUMBRADO
 Rehabilitación de Luminarias en Colonias**



DIRECCIÓN DE ALUMBRADO
Arbotantes Instalados (Total)

Unidad de Medida:
Piezas

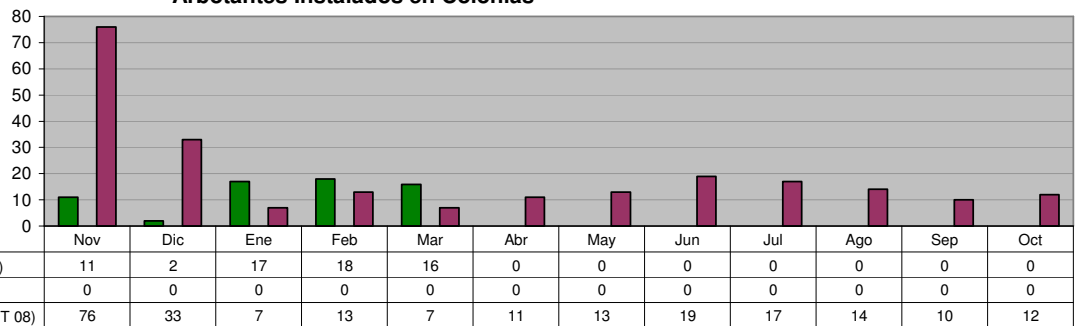
Periodo	Acumulado
Observ.: (NOV 08 A MAR 09)	136
Meta: (NOV 08 A OCT 09)	0
Año Ant.: (NOV 07 A OCT 08)	398



DIRECCIÓN DE ALUMBRADO
Arbotantes Instalados en Colonias

Unidad de Medida:
Piezas

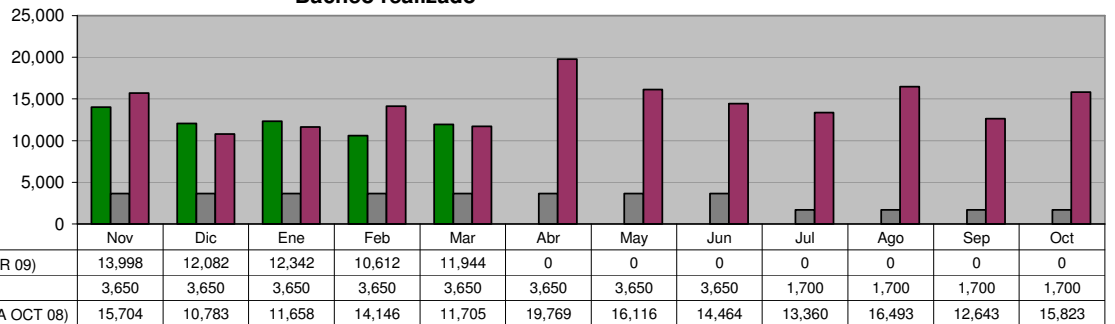
Periodo	Acumulado
Observ.: (NOV 08 A MAR 09)	64
Meta: (NOV 08 A OCT 09)	0
Año Ant.: (NOV 07 A OCT 08)	232



DIRECCIÓN DE VÍAS PÚBLICAS
Bacheo realizado

Unidad de Medida:
M2

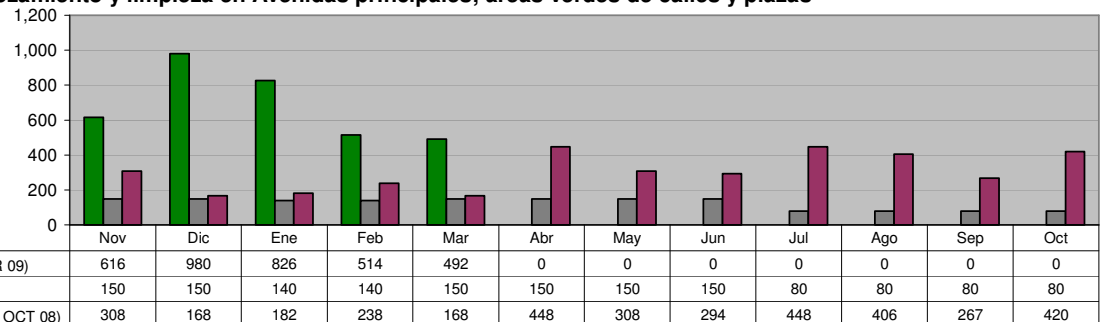
Periodo	Acumulado
Observ.: (NOV 08 A MAR 09)	60,978
Meta: (NOV 08 A OCT 09)	36,000
Año Ant.: (NOV 07 A OCT 08)	172,664



DIRECCIÓN DE VÍAS PÚBLICAS
Remozamiento y limpieza en Avenidas principales; áreas verdes de calles y plazas

Unidad de Medida:
M3

Periodo	Acumulado
Observ.: (NOV 08 A MAR 09)	3,428
Meta: (NOV 08 A OCT 09)	1,500
Año Ant.: (NOV 07 A OCT 08)	3,655

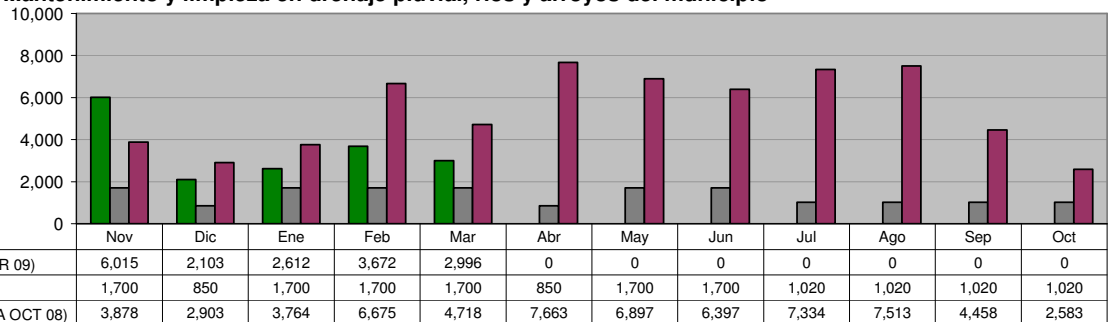


DIRECCIÓN DE VÍAS PÚBLICAS

Mantenimiento y limpieza en drenaje pluvial, ríos y arroyos del municipio

Unidad de Medida:
M3

Periodo	Acumulado
Observ.: (NOV 08 A MAR 09)	17,398
Meta: (NOV 08 A OCT 09)	15,980
Año Ant.: (NOV 07 A OCT 08)	64,783

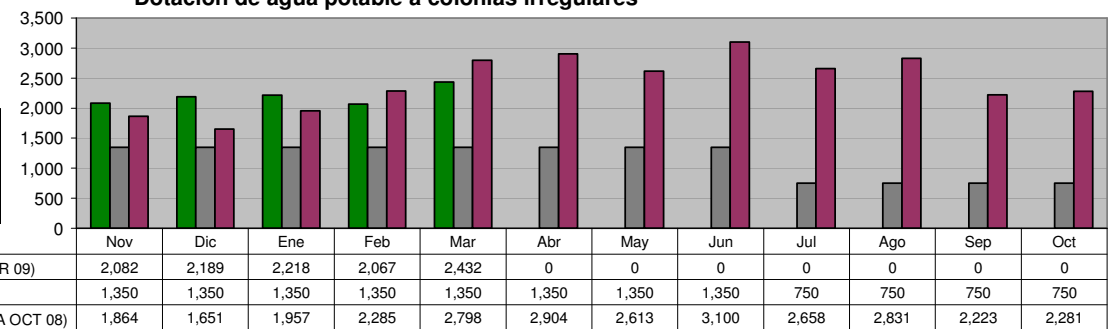


DIRECCIÓN DE VÍAS PÚBLICAS

Dotación de agua potable a colonias irregulares

Unidad de Medida:
M3

Periodo	Acumulado
Observ.: (NOV 08 A MAR 09)	10,988
Meta: (NOV 08 A OCT 09)	13,800
Año Ant.: (NOV 07 A OCT 08)	29,165

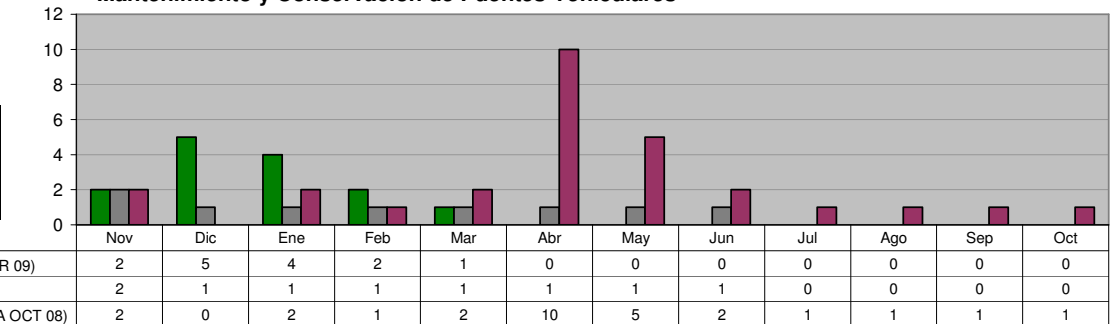


DIRECCIÓN DE VÍAS PÚBLICAS

Mantenimiento y Conservación de Puentes Vehiculares

Unidad de Medida:
Número

Periodo	Acumulado
Observ.: (NOV 08 A MAR 09)	14
Meta: (NOV 08 A OCT 09)	9
Año Ant.: (NOV 07 A OCT 08)	28

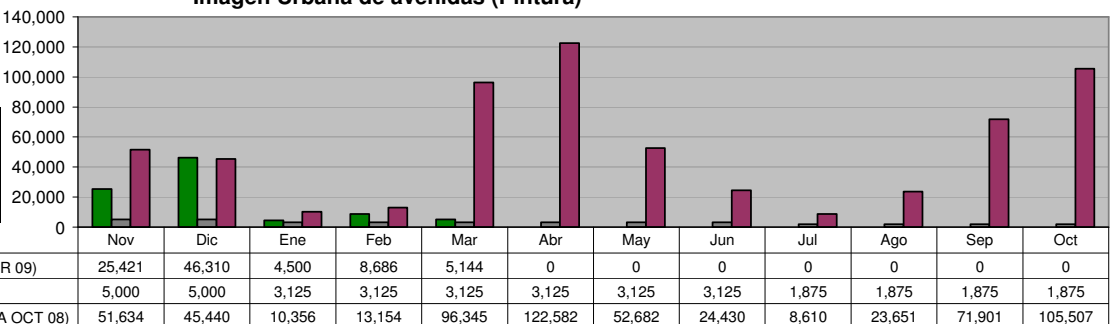


DIRECCIÓN DE VÍAS PÚBLICAS

Imagen Urbana de avenidas (Pintura)

Unidad de Medida:
Metros lineales

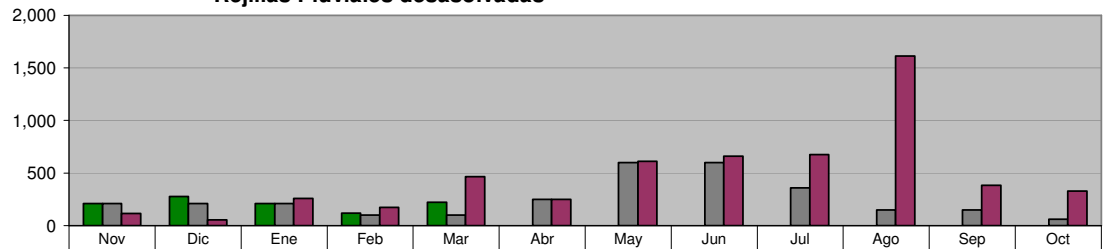
Periodo	Acumulado
Observ.: (NOV 08 A MAR 09)	90,061
Meta: (NOV 08 A OCT 09)	36,250
Año Ant.: (NOV 07 A OCT 08)	626,292



DIRECCIÓN DE VÍAS PÚBLICAS
Rejillas Pluviales desasolvadas

Unidad de Medida:
Piezas

Periodo	Acumulado
Observ.: (NOV 08 A MAR 09)	1,039
Meta: (NOV 08 A OCT 09)	3,000
Año Ant.: (NOV 07 A OCT 08)	5,593

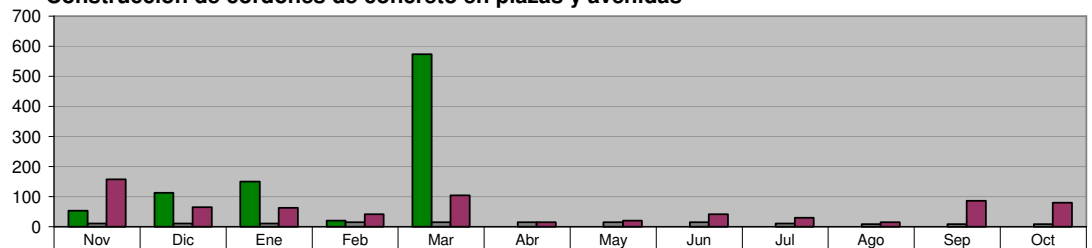


ADMINISTRACIÓN 2006-2009 (NOV 08 A MAR 09)	210	277	210	120	222	0	0	0	0	0	0	0
META PROGRAMADA (NOV 08 A OCT 09)	210	210	210	100	100	250	600	600	360	150	150	60
MISMO PERIODO AÑO ANTERIOR (NOV 07 A OCT 08)	115	54	260	175	466	250	611	659	677	1,612	385	329

DIRECCIÓN DE VÍAS PÚBLICAS
Construcción de cordones de concreto en plazas y avenidas

Unidad de Medida:
Metros lineales

Periodo	Acumulado
Observ.: (NOV 08 A MAR 09)	910
Meta: (NOV 08 A OCT 09)	145
Año Ant.: (NOV 07 A OCT 08)	718

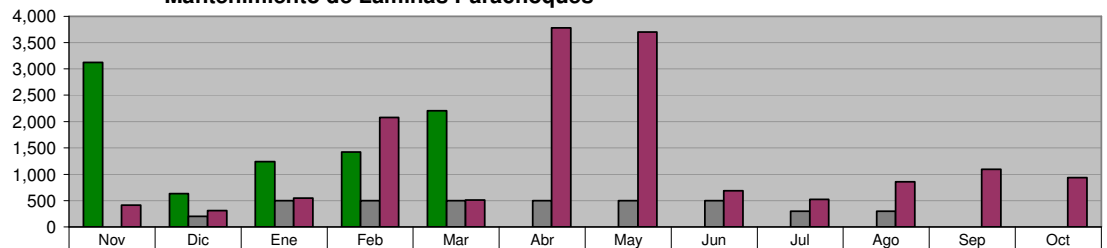


ADMINISTRACIÓN 2006-2009 (NOV 08 A MAR 09)	53	113	150	20	574	0	0	0	0	0	0	0
META PROGRAMADA (NOV 08 A OCT 09)	11	11	11	15	15	15	15	15	10	9	9	9
MISMO PERIODO AÑO ANTERIOR (NOV 07 A OCT 08)	158	65	63	42	104	15	20	41	30	15	86	79

DIRECCIÓN DE VÍAS PÚBLICAS
Mantenimiento de Láminas Parachoques

Unidad de Medida:
ML Pintados

Periodo	Acumulado
Observ.: (NOV 08 A MAR 09)	8,623
Meta: (NOV 08 A OCT 09)	3,800
Año Ant.: (NOV 07 A OCT 08)	15,437

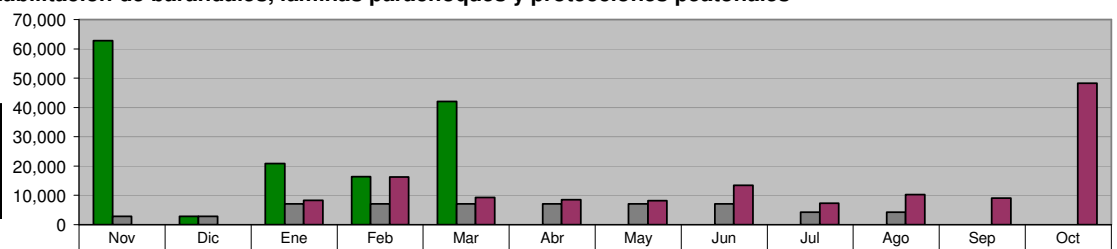


ADMINISTRACIÓN 2006-2009 (NOV 08 A MAR 09)	3,121	632	1,243	1,424	2,203	0	0	0	0	0	0	0
META PROGRAMADA (NOV 08 A OCT 09)	0	200	500	500	500	500	500	500	300	300	0	0
MISMO PERIODO AÑO ANTERIOR (NOV 07 A OCT 08)	417	312	545	2,076	512	3,780	3,702	688	520	858	1,091	936

DIRECCIÓN DE VÍAS PÚBLICAS
Habilitación de barandales, láminas parachoques y protecciones peatonales

Unidad de Medida:
Metros lineales

Periodo	Acumulado
Observ.: (NOV 08 A MAR 09)	144,987
Meta: (NOV 08 A OCT 09)	57,600
Año Ant.: (NOV 07 A OCT 08)	139,290



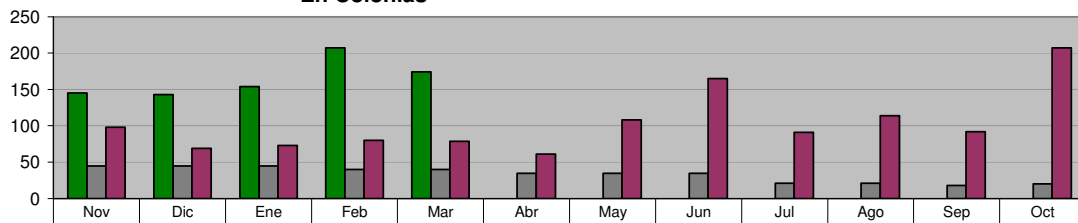
ADMINISTRACIÓN 2006-2009 (NOV 08 A MAR 09)	62,725	2,900	20,926	16,376	42,060	0	0	0	0	0	0	0
META PROGRAMADA (NOV 08 A OCT 09)	2,880	2,880	7,200	7,200	7,200	7,200	7,200	7,200	4,320	4,320	0	0
MISMO PERIODO AÑO ANTERIOR (NOV 07 A OCT 08)	0	0	8,379	16,268	9,317	8,529	8,228	13,513	7,300	10,340	9,135	48,281

DIRECCIÓN DE VÍAS PÚBLICAS
Conservación de la Infraestructura (restauración de plazas, parques y jardines)
En Colonias

Unidad de Medida:
Plazas

Periodo	Acumulado
Observ.: (NOV 08 A MAR 09)	823
Meta: (NOV 08 A OCT 09)	400
Año Ant.: (NOV 07 A OCT 08)	1,237

	Nov	Dic	Ene	Feb	Mar	Abr	May	Jun	Jul	Ago	Sep	Oct
ADMINISTRACIÓN 2006-2009 (NOV 08 A MAR 09)	145	143	154	207	174	0	0	0	0	0	0	0
META PROGRAMADA (NOV 08 A OCT 09)	45	45	45	40	40	35	35	35	21	21	18	20
MISMO PERIODO AÑO ANTERIOR (NOV 07 A OCT 08)	98	69	73	80	79	61	108	165	91	114	92	207

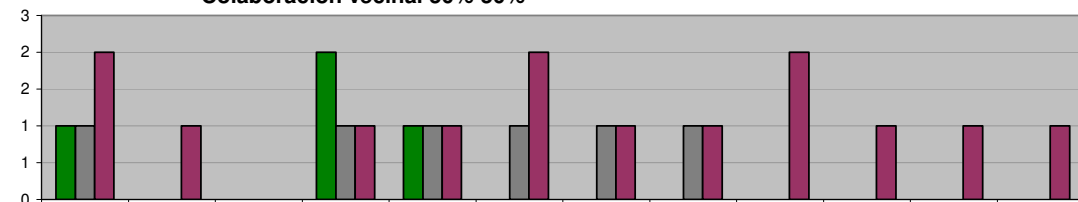


DIRECCIÓN DE VÍAS PÚBLICAS
Conservación de la Infraestructura (restauración de plazas, parques y jardines)
Colaboración vecinal 50%-50%

Unidad de Medida:
Plazas Equipadas

Periodo	Acumulado
Observ.: (NOV 08 A MAR 09)	4
Meta: (NOV 08 A OCT 09)	6
Año Ant.: (NOV 07 A OCT 08)	14

	Nov	Dic	Ene	Feb	Mar	Abr	May	Jun	Jul	Ago	Sep	Oct
ADMINISTRACIÓN 2006-2009 (NOV 08 A MAR 09)	1	0	0	2	1	0	0	0	0	0	0	0
META PROGRAMADA (NOV 08 A OCT 09)	1	0	0	1	1	1	1	1	0	0	0	0
MISMO PERIODO AÑO ANTERIOR (NOV 07 A OCT 08)	2	1	0	1	1	2	1	1	2	1	1	1

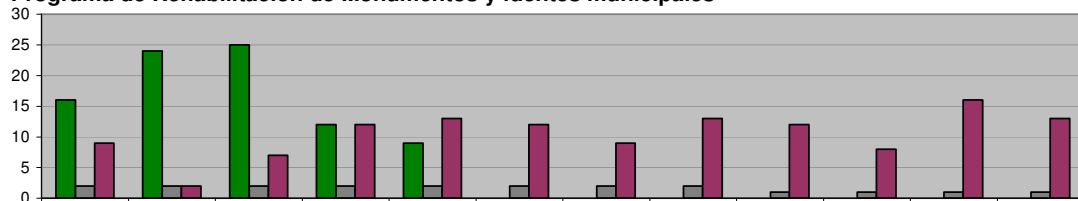


DIRECCIÓN DE VÍAS PÚBLICAS
Conservación de la Infraestructura (restauración de plazas, parques y jardines)
Programa de Rehabilitación de Monumentos y fuentes municipales

Unidad de Medida:
Número

Periodo	Acumulado
Observ.: (NOV 08 A MAR 09)	86
Meta: (NOV 08 A OCT 09)	20
Año Ant.: (NOV 07 A OCT 08)	126

	Nov	Dic	Ene	Feb	Mar	Abr	May	Jun	Jul	Ago	Sep	Oct
ADMINISTRACIÓN 2006-2009 (NOV 08 A MAR 09)	16	24	25	12	9	0	0	0	0	0	0	0
META PROGRAMADA (NOV 08 A OCT 09)	2	2	2	2	2	2	2	2	1	1	1	1
MISMO PERIODO AÑO ANTERIOR (NOV 07 A OCT 08)	9	2	7	12	13	12	9	13	12	8	16	13

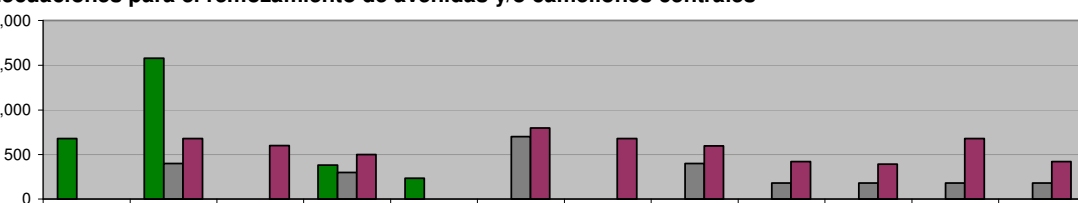


DIRECCIÓN DE VÍAS PÚBLICAS
Conservación de la Infraestructura (restauración de plazas, parques y jardines)
Adecuaciones para el remozamiento de avenidas y/o camellones centrales

Unidad de Medida:
Metros lineales

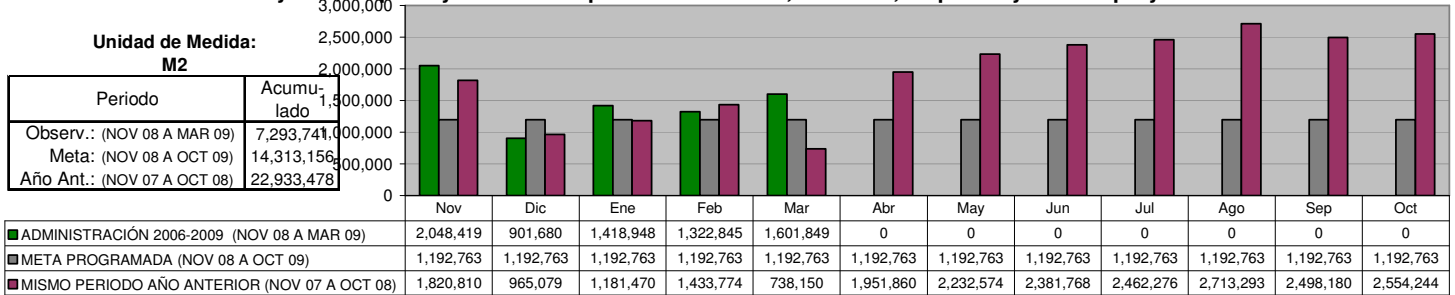
Periodo	Acumulado
Observ.: (NOV 08 A MAR 09)	2,876
Meta: (NOV 08 A OCT 09)	2,520
Año Ant.: (NOV 07 A OCT 08)	5,763

	Nov	Dic	Ene	Feb	Mar	Abr	May	Jun	Jul	Ago	Sep	Oct
ADMINISTRACIÓN 2006-2009 (NOV 08 A MAR 09)	680	1,580	0	380	236	0	0	0	0	0	0	0
META PROGRAMADA (NOV 08 A OCT 09)	0	400	0	300	0	700	0	400	180	180	180	180
MISMO PERIODO AÑO ANTERIOR (NOV 07 A OCT 08)	0	680	600	500	0	796	680	597	420	390	680	420

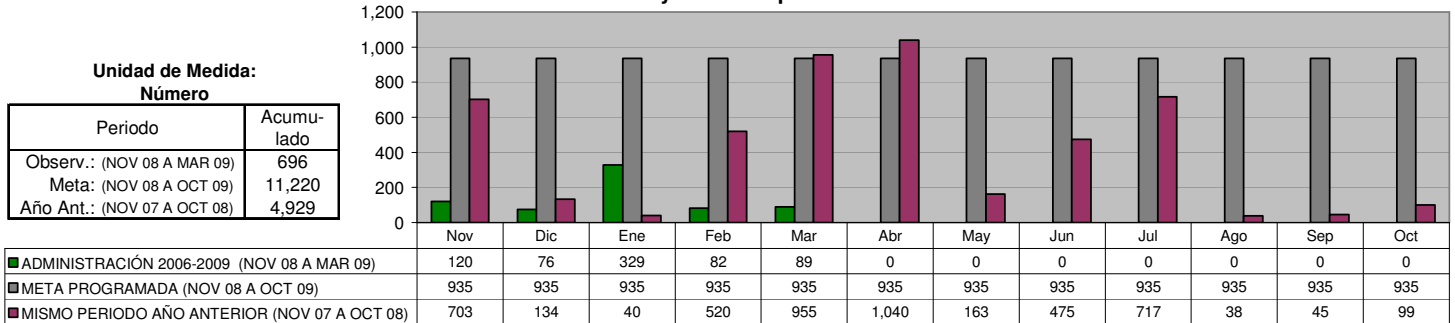


DIRECCIÓN DE IMAGEN URBANA
Cuidado al Patrimonio Verde

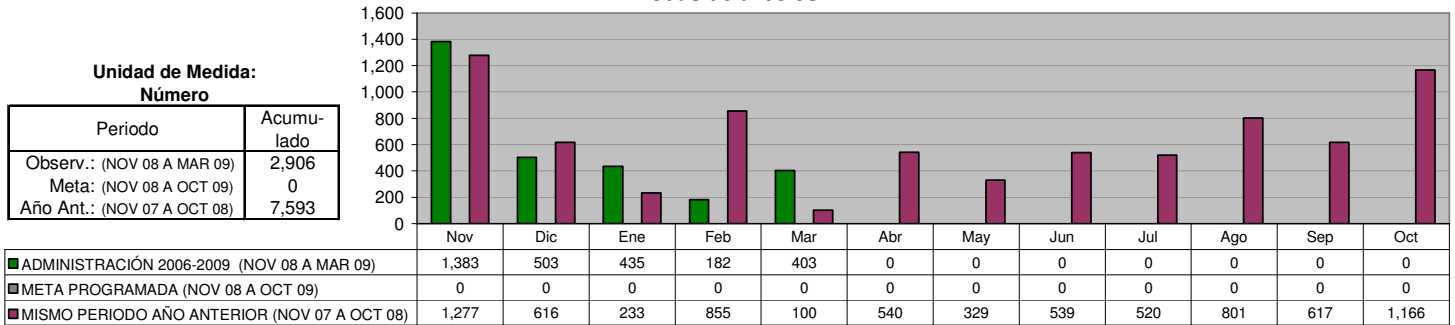
Desyerbe, limpieza y corte de césped en camellones, avenidas, en plazas y nuevos proyectos



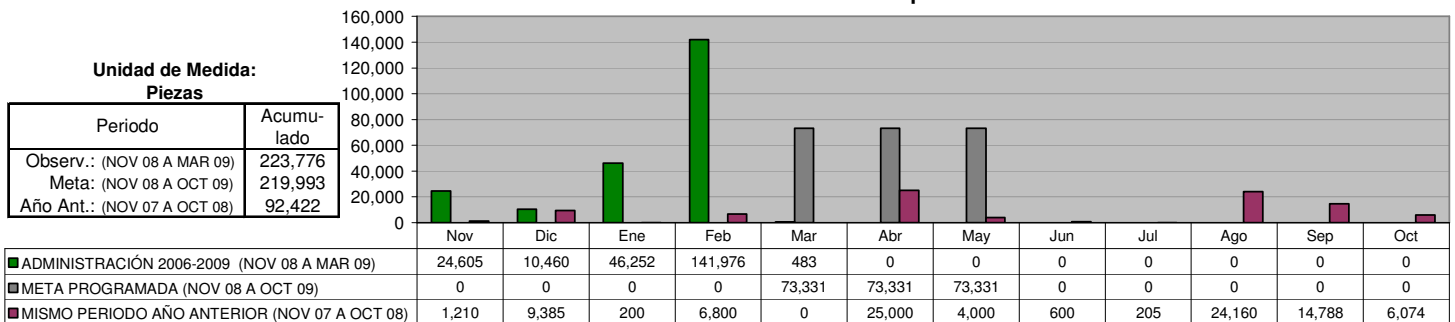
DIRECCIÓN DE IMAGEN URBANA
Árboles y arbustos plantados



DIRECCIÓN DE IMAGEN URBANA
Podas de árboles



DIRECCIÓN DE IMAGEN URBANA
Área de Vivero: Producción de flor de temporada

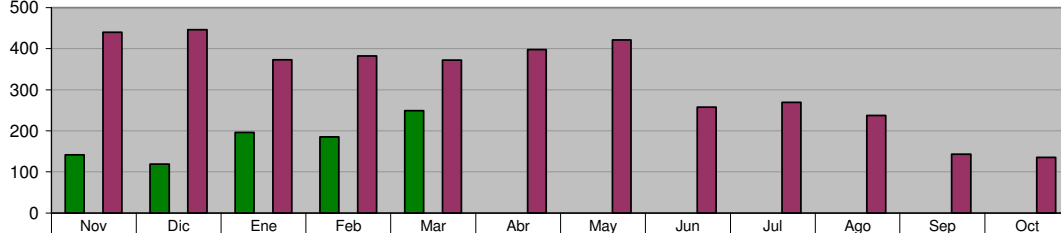


SECRETARÍA DE SEGURIDAD CIUDADANA Y TRÁNSITO

DIRECCIÓN DE POLICÍA Total Detenidos

Unidad de Medida:
Número

Periodo	Acumulado
Observ.: (NOV 08 A MAR 09)	890
Meta: (NOV 08 A OCT 09)	0
Año Ant.: (NOV 07 A OCT 08)	3,873

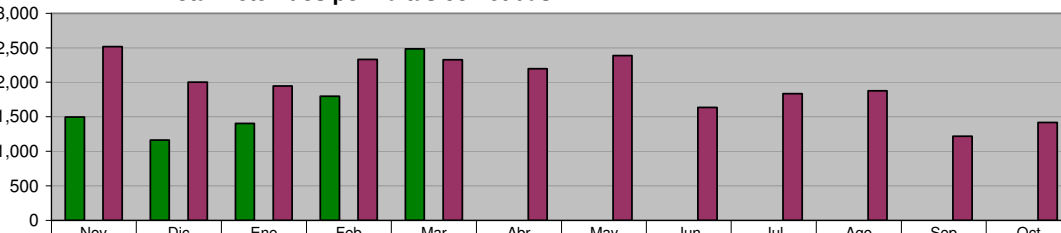


	Nov	Dic	Ene	Feb	Mar	Abr	May	Jun	Jul	Ago	Sep	Oct
ADMINISTRACIÓN 2006-2009 (NOV 08 A MAR 09)	141	119	196	185	249	0	0	0	0	0	0	0
META PROGRAMADA (NOV 08 A OCT 09)	0	0	0	0	0	0	0	0	0	0	0	0
MISMO PERIODO AÑO ANTERIOR (NOV 07 A OCT 08)	440	446	373	382	372	398	421	257	269	237	143	135

DIRECCIÓN DE POLICÍA Total Detenidos por Faltas cometidas

Unidad de Medida:
Número

Periodo	Acumulado
Observ.: (NOV 08 A MAR 09)	8,347
Meta: (NOV 08 A OCT 09)	0
Año Ant.: (NOV 07 A OCT 08)	23,682

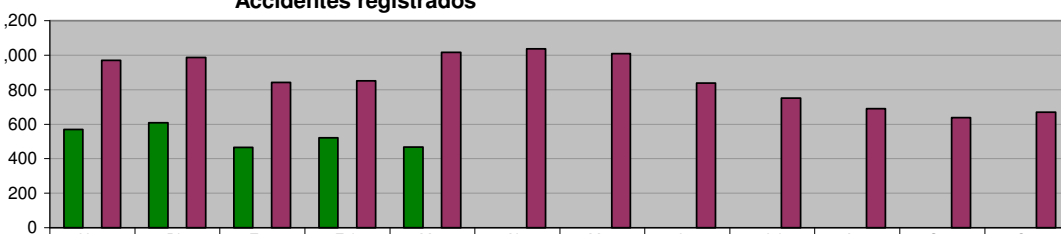


	Nov	Dic	Ene	Feb	Mar	Abr	May	Jun	Jul	Ago	Sep	Oct
ADMINISTRACIÓN 2006-2009 (NOV 08 A MAR 09)	1,496	1,162	1,405	1,797	2,487	0	0	0	0	0	0	0
META PROGRAMADA (NOV 08 A OCT 09)	0	0	0	0	0	0	0	0	0	0	0	0
MISMO PERIODO AÑO ANTERIOR (NOV 07 A OCT 08)	2,516	2,000	1,944	2,332	2,325	2,195	2,389	1,635	1,833	1,877	1,218	1,418

DIRECCIÓN DE TRÁNSITO Accidentes registrados

Unidad de Medida:
Número

Periodo	Acumulado
Observ.: (NOV 08 A MAR 09)	2,632
Meta: (NOV 08 A OCT 09)	0
Año Ant.: (NOV 07 A OCT 08)	10,295

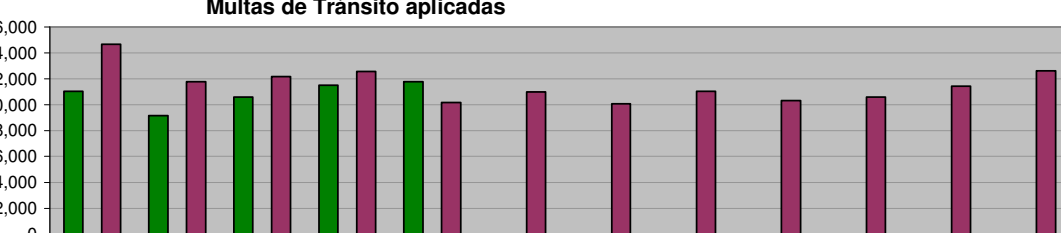


	Nov	Dic	Ene	Feb	Mar	Abr	May	Jun	Jul	Ago	Sep	Oct
ADMINISTRACIÓN 2006-2009 (NOV 08 A MAR 09)	570	608	465	521	468	0	0	0	0	0	0	0
META PROGRAMADA (NOV 08 A OCT 09)	0	0	0	0	0	0	0	0	0	0	0	0
MISMO PERIODO AÑO ANTERIOR (NOV 07 A OCT 08)	970	986	841	851	1,016	1,036	1,009	838	751	689	639	669

DIRECCIÓN DE TRÁNSITO Multas de Tránsito aplicadas

Unidad de Medida:
Número

Periodo	Acumulado
Observ.: (NOV 08 A MAR 09)	54,075
Meta: (NOV 08 A OCT 09)	0
Año Ant.: (NOV 07 A OCT 08)	138,443

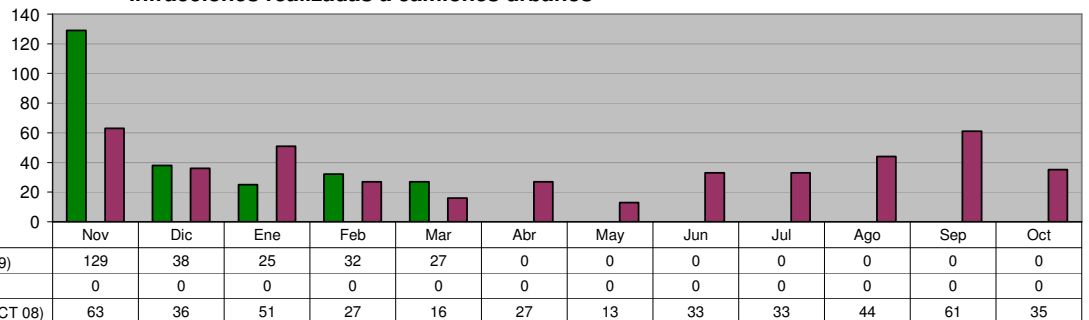


	Nov	Dic	Ene	Feb	Mar	Abr	May	Jun	Jul	Ago	Sep	Oct
ADMINISTRACIÓN 2006-2009 (NOV 08 A MAR 09)	11,021	9,147	10,586	11,525	11,796	0	0	0	0	0	0	0
META PROGRAMADA (NOV 08 A OCT 09)	0	0	0	0	0	0	0	0	0	0	0	0
MISMO PERIODO AÑO ANTERIOR (NOV 07 A OCT 08)	14,673	11,793	12,183	12,570	10,184	10,969	10,062	11,036	10,324	10,584	11,440	12,625

COORDINACIÓN DEL TRANSPORTE
Infracciones realizadas a camiones urbanos

Unidad de Medida:
Número

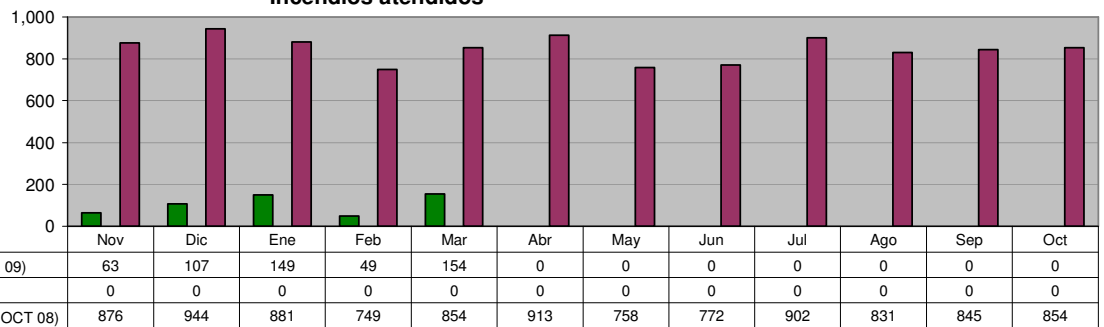
Periodo	Acumulado
Observ.: (NOV 08 A MAR 09)	251
Meta: (NOV 08 A OCT 09)	0
Año Ant.: (NOV 07 A OCT 08)	439



DIRECCIÓN DE PROTECCIÓN CIVIL
Incendios atendidos

Unidad de Medida:
Número

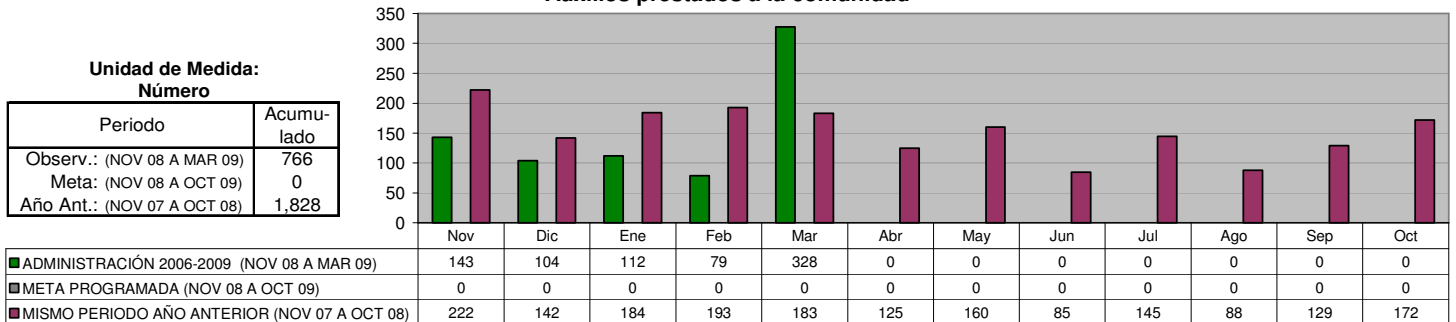
Periodo	Acumulado
Observ.: (NOV 08 A MAR 09)	522
Meta: (NOV 08 A OCT 09)	0
Año Ant.: (NOV 07 A OCT 08)	2,591



DIRECCIÓN DE PROTECCIÓN CIVIL
Auxilios prestados a la comunidad

Unidad de Medida:
Número

Periodo	Acumulado
Observ.: (NOV 08 A MAR 09)	766
Meta: (NOV 08 A OCT 09)	0
Año Ant.: (NOV 07 A OCT 08)	1,828

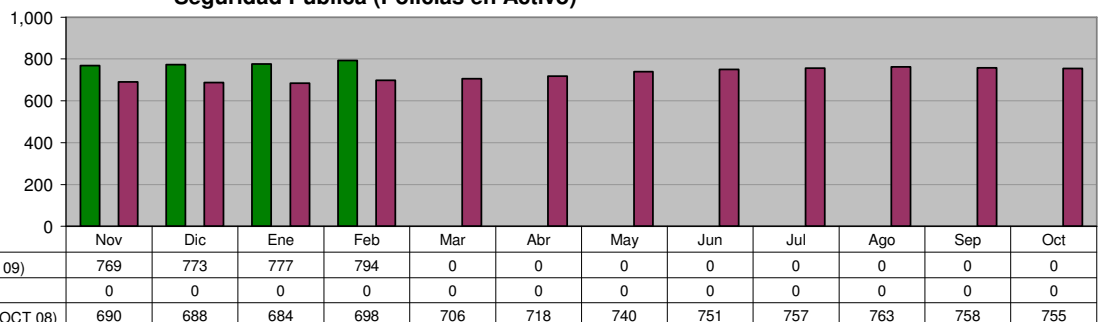


DIRECCIÓN ADMINISTRATIVA
Seguridad Pública (Policías en Activo)

Unidad de Medida:
Número

Periodo	Acumulado */
Observ.: (NOV 08 A MAR 09)	-
Meta: (NOV 08 A OCT 09)	-
Año Ant.: (NOV 07 A OCT 08)	-

*/ No Acumulable



DIRECCIÓN ADMINISTRATIVA
Tránsito (Oficiales Activos)

Unidad de Medida:
Número

Periodo	Acumulado */
Observ.: (NOV 08 A MAR 09)	-
Meta: (NOV 08 A OCT 09)	-
Año Ant.: (NOV 07 A OCT 08)	-

*/ No Acumulable

	Nov	Dic	Ene	Feb	Mar	Abr	May	Jun	Jul	Ago	Sep	Oct
■ ADMINISTRACIÓN 2006-2009 (NOV 08 A MAR 09)	418	418	418	417	0	0	0	0	0	0	0	0
■ META PROGRAMADA (NOV 08 A OCT 09)	0	0	0	0	0	0	0	0	0	0	0	0
■ MISMO PERIODO AÑO ANTERIOR (NOV 07 A OCT 08)	418	417	416	414	415	417	416	416	416	415	416	417

DIRECCIÓN ADMINISTRATIVA
Total Personal en Activo

Unidad de Medida:
Número

Periodo	Acumulado */
Observ.: (NOV 08 A MAR 09)	-
Meta: (NOV 08 A OCT 09)	-
Año Ant.: (NOV 07 A OCT 08)	-

*/ No Acumulable

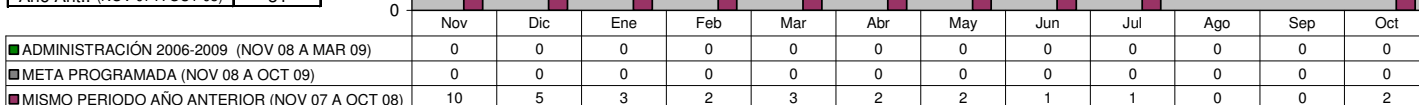
	Nov	Dic	Ene	Feb	Mar	Abr	May	Jun	Jul	Ago	Sep	Oct
■ ADMINISTRACIÓN 2006-2009 (NOV 08 A MAR 09)	1,712	1,700	1,712	1,804	0	0	0	0	0	0	0	0
■ META PROGRAMADA (NOV 08 A OCT 09)	0	0	0	0	0	0	0	0	0	0	0	0
■ MISMO PERIODO AÑO ANTERIOR (NOV 07 A OCT 08)	1,563	1,560	1,553	1,577	1,621	1,625	1,665	1,668	1,680	1,686	1,698	1,688

SECRETARÍA DE FOMENTO ECONÓMICO Y PRODUCTIVO

OFICINA DEL SECRETARIO Empresas Inscritas en el WTC Módulo Guadalupe

Unidad de Medida:
 Empresas

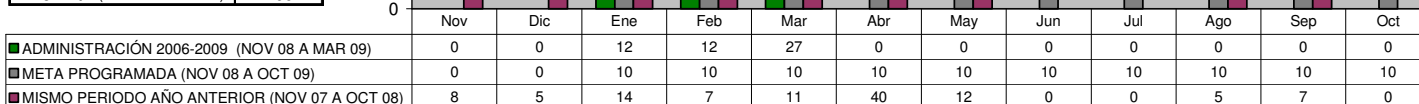
Periodo	Acumulado
Observ.: (NOV 08 A MAR 09)	0
Meta: (NOV 08 A OCT 09)	0
Año Ant.: (NOV 07 A OCT 08)	31



OFICINA DEL SECRETARIO Promover la participación de empresarios guadalupenses en ferias y exposiciones nacionales e internacionales

Unidad de Medida:
 Empresarios Participantes

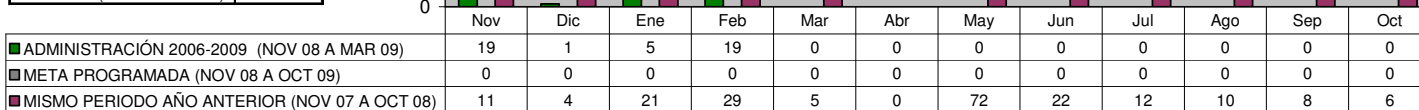
Periodo	Acumulado
Observ.: (NOV 08 A MAR 09)	51
Meta: (NOV 08 A OCT 09)	100
Año Ant.: (NOV 07 A OCT 08)	109



FOMENTO INDUSTRIAL Y COMERCIAL Gestión de Recursos Financieros para apoyar a pequeñas y medianas empresas

Unidad de Medida:
 Gestiones/ Créditos

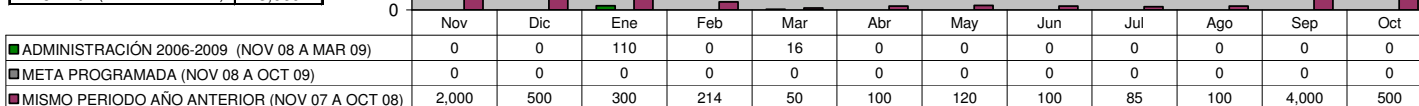
Periodo	Acumulado
Observ.: (NOV 08 A MAR 09)	44
Meta: (NOV 08 A OCT 09)	0
Año Ant.: (NOV 07 A OCT 08)	200



FOMENTO INDUSTRIAL Y COMERCIAL Actualización del directorio de establecimientos productivos, así como elaborar un sistema estadístico referenciado

Unidad de Medida:
 Establecimientos Encuestados

Periodo	Acumulado
Observ.: (NOV 08 A MAR 09)	126
Meta: (NOV 08 A OCT 09)	0
Año Ant.: (NOV 07 A OCT 08)	8,069

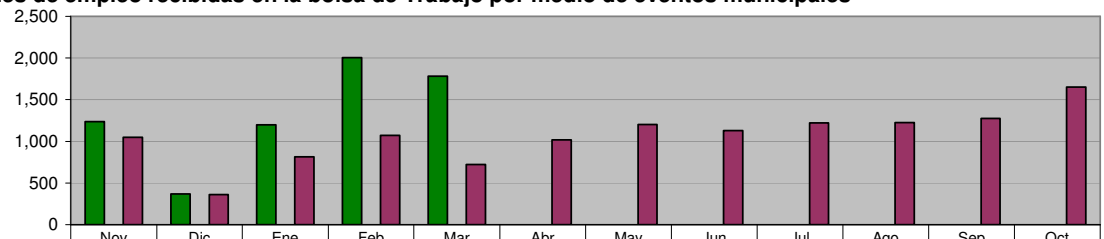


FOMENTO INDUSTRIAL Y COMERCIAL

Solicitudes de empleo recibidas en la bolsa de Trabajo por medio de eventos municipales

Unidad de Medida:
Número

Periodo	Acumulado
Observ.: (NOV 08 A MAR 09)	6,598
Meta: (NOV 08 A OCT 09)	0
Año Ant.: (NOV 07 A OCT 08)	12,746



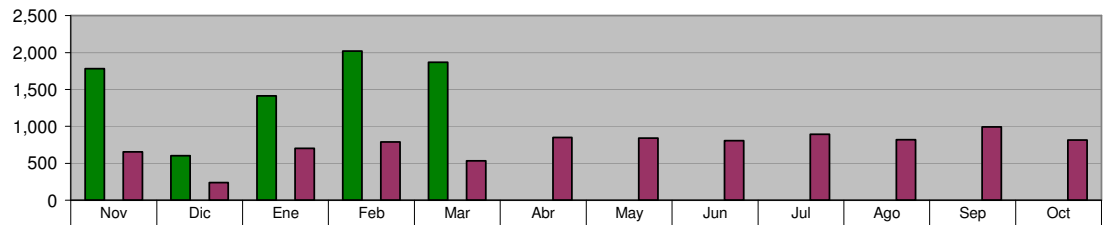
	Nov	Dic	Ene	Feb	Mar	Abr	May	Jun	Jul	Ago	Sep	Oct
ADMINISTRACIÓN 2006-2009 (NOV 08 A MAR 09)	1,238	370	1,200	2,007	1,783	0	0	0	0	0	0	0
META PROGRAMADA (NOV 08 A OCT 09)	0	0	0	0	0	0	0	0	0	0	0	0
MISMO PERIODO AÑO ANTERIOR (NOV 07 A OCT 08)	1,050	361	817	1,070	722	1,021	1,203	1,132	1,220	1,225	1,273	1,652

FOMENTO INDUSTRIAL Y COMERCIAL

Solicitudes de empleo enviadas a empresas del Municipio

Unidad de Medida:
Número

Periodo	Acumulado
Observ.: (NOV 08 A MAR 09)	7,683
Meta: (NOV 08 A OCT 09)	0
Año Ant.: (NOV 07 A OCT 08)	8,930



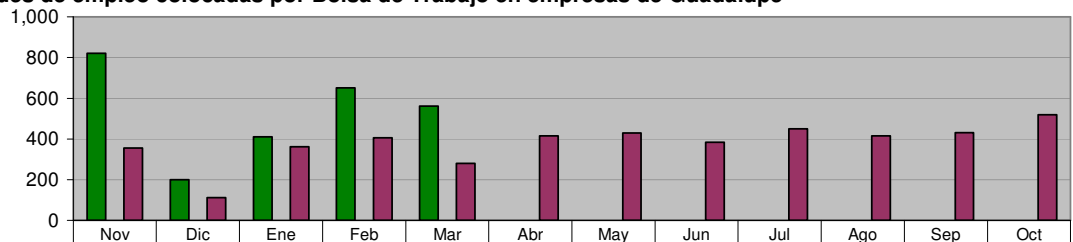
	Nov	Dic	Ene	Feb	Mar	Abr	May	Jun	Jul	Ago	Sep	Oct
ADMINISTRACIÓN 2006-2009 (NOV 08 A MAR 09)	1,780	603	1,412	2,019	1,869	0	0	0	0	0	0	0
META PROGRAMADA (NOV 08 A OCT 09)	0	0	0	0	0	0	0	0	0	0	0	0
MISMO PERIODO AÑO ANTERIOR (NOV 07 A OCT 08)	652	239	701	787	535	850	840	805	893	820	992	816

FOMENTO INDUSTRIAL Y COMERCIAL

Solicitudes de empleo colocadas por Bolsa de Trabajo en empresas de Guadalupe

Unidad de Medida:
Número

Periodo	Acumulado
Observ.: (NOV 08 A MAR 09)	2,642
Meta: (NOV 08 A OCT 09)	0
Año Ant.: (NOV 07 A OCT 08)	4,564



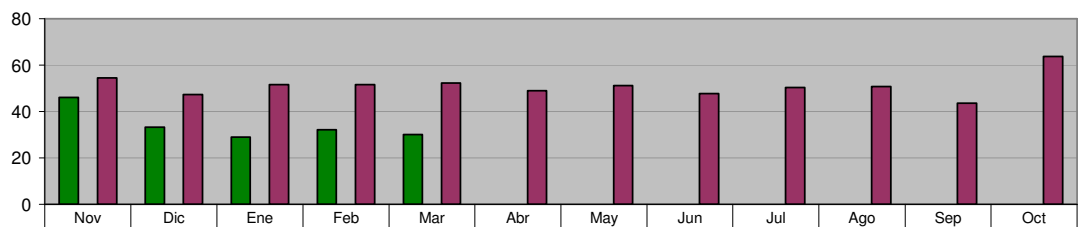
	Nov	Dic	Ene	Feb	Mar	Abr	May	Jun	Jul	Ago	Sep	Oct
ADMINISTRACIÓN 2006-2009 (NOV 08 A MAR 09)	820	200	410	650	562	0	0	0	0	0	0	0
META PROGRAMADA (NOV 08 A OCT 09)	0	0	0	0	0	0	0	0	0	0	0	0
MISMO PERIODO AÑO ANTERIOR (NOV 07 A OCT 08)	355	113	362	406	280	416	430	384	450	416	432	520

FOMENTO INDUSTRIAL Y COMERCIAL

Efectividad de Colocación de Empleo

Unidad de Medida:
%

Periodo	Acumulado
Observ.: (NOV 08 A MAR 09)	34
Meta: (NOV 08 A OCT 09)	0
Año Ant.: (NOV 07 A OCT 08)	614

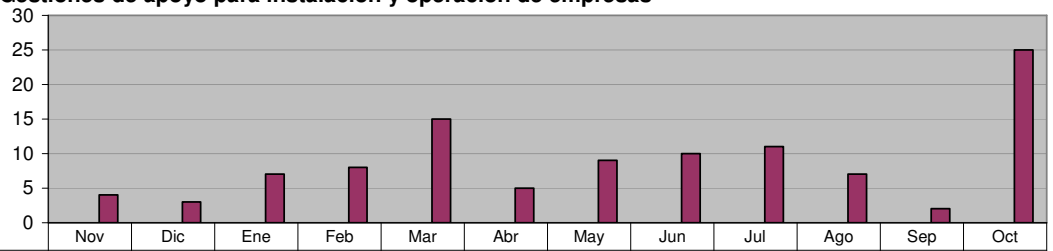


	Nov	Dic	Ene	Feb	Mar	Abr	May	Jun	Jul	Ago	Sep	Oct
ADMINISTRACIÓN 2006-2009 (NOV 08 A MAR 09)	46	33	29	32	30	0	0	0	0	0	0	0
META PROGRAMADA (NOV 08 A OCT 09)	0	0	0	0	0	0	0	0	0	0	0	0
MISMO PERIODO AÑO ANTERIOR (NOV 07 A OCT 08)	54	47	52	52	52	49	51	48	50	51	44	64

FOMENTO INDUSTRIAL Y COMERCIAL
Gestiones de apoyo para instalación y operación de empresas

Unidad de Medida:
Tramites

Periodo	Acumulado
Observ.: (NOV 08 A MAR 09)	0
Meta: (NOV 08 A OCT 09)	0
Año Ant.: (NOV 07 A OCT 08)	106

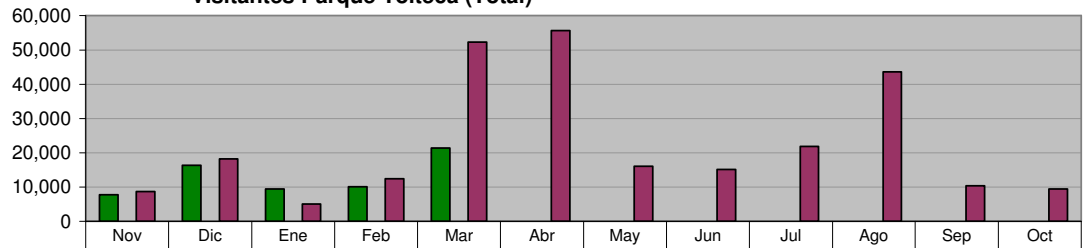


■ ADMINISTRACIÓN 2006-2009 (NOV 08 A MAR 09)	0	0	0	0	0	0	0	0	0	0	0	0
■ META PROGRAMADA (NOV 08 A OCT 09)	0	0	0	0	0	0	0	0	0	0	0	0
■ MISMO PERIODO AÑO ANTERIOR (NOV 07 A OCT 08)	4	3	7	8	15	5	9	10	11	7	2	25

DIRECCIÓN DE PARQUES RECREATIVOS
Visitantes Parque Tolteca (Total)

Unidad de Medida:
Número

Periodo	Acumulado
Observ.: (NOV 08 A MAR 09)	65,197
Meta: (NOV 08 A OCT 09)	0
Año Ant.: (NOV 07 A OCT 08)	269,035

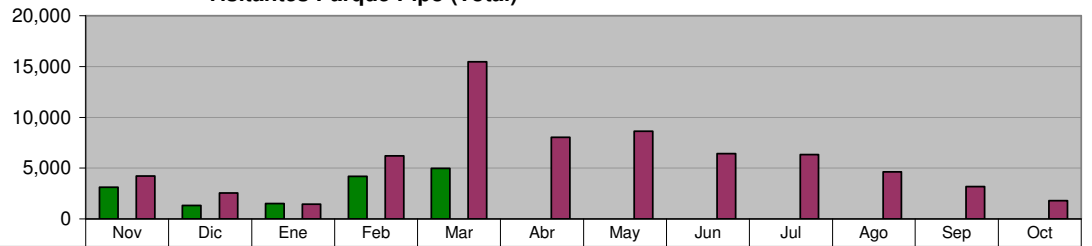


■ ADMINISTRACIÓN 2006-2009 (NOV 08 A MAR 09)	7,773	16,380	9,437	10,160	21,447	0	0	0	0	0	0	0
■ META PROGRAMADA (NOV 08 A OCT 09)	0	0	0	0	0	0	0	0	0	0	0	0
■ MISMO PERIODO AÑO ANTERIOR (NOV 07 A OCT 08)	8,738	18,202	5,095	12,458	52,283	55,608	16,119	15,146	21,893	43,613	10,426	9,454

DIRECCIÓN DE PARQUES RECREATIVOS
Visitantes Parque Pipo (Total)

Unidad de Medida:
Número

Periodo	Acumulado
Observ.: (NOV 08 A MAR 09)	15,079
Meta: (NOV 08 A OCT 09)	0
Año Ant.: (NOV 07 A OCT 08)	68,829

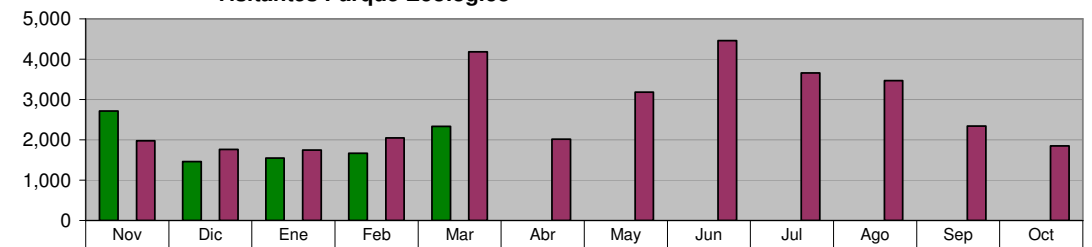


■ ADMINISTRACIÓN 2006-2009 (NOV 08 A MAR 09)	3,105	1,330	1,511	4,172	4,961	0	0	0	0	0	0	0
■ META PROGRAMADA (NOV 08 A OCT 09)	0	0	0	0	0	0	0	0	0	0	0	0
■ MISMO PERIODO AÑO ANTERIOR (NOV 07 A OCT 08)	4,229	2,529	1,454	6,199	15,449	8,007	8,631	6,417	6,321	4,617	3,193	1,783

DIRECCIÓN DE PARQUES RECREATIVOS
Visitantes Parque Ecológico

Unidad de Medida:
Número

Periodo	Acumulado
Observ.: (NOV 08 A MAR 09)	9,720
Meta: (NOV 08 A OCT 09)	0
Año Ant.: (NOV 07 A OCT 08)	32,707

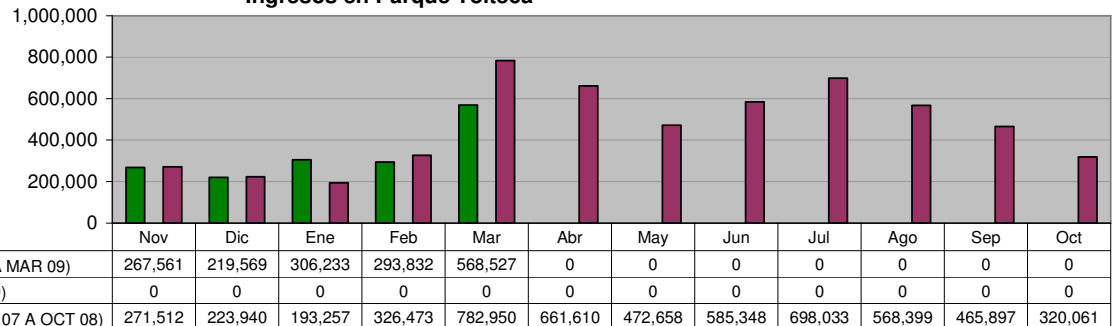


■ ADMINISTRACIÓN 2006-2009 (NOV 08 A MAR 09)	2,715	1,458	1,545	1,669	2,333	0	0	0	0	0	0	0
■ META PROGRAMADA (NOV 08 A OCT 09)	0	0	0	0	0	0	0	0	0	0	0	0
■ MISMO PERIODO AÑO ANTERIOR (NOV 07 A OCT 08)	1,975	1,761	1,747	2,049	4,184	2,015	3,184	4,460	3,665	3,471	2,343	1,853

DIRECCIÓN DE PARQUES RECREATIVOS
Ingresos en Parque Tolteca

Unidad de Medida:
\$

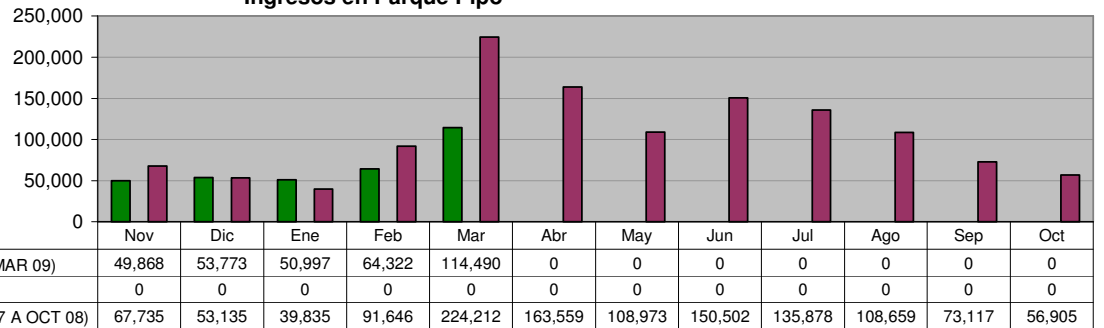
Periodo	Acumulado
Observ.: (NOV 08 A MAR 09)	1,655,722
Meta: (NOV 08 A OCT 09)	0
Año Ant.: (NOV 07 A OCT 08)	5,570,138



DIRECCIÓN DE PARQUES RECREATIVOS
Ingresos en Parque Pipo

Unidad de Medida:
\$

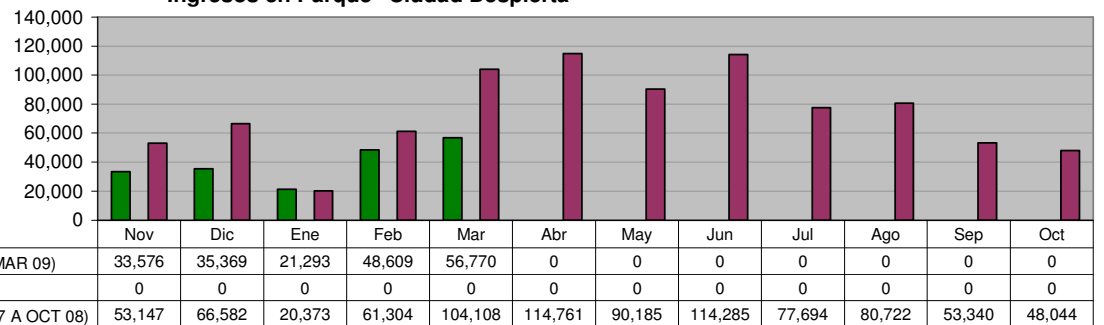
Periodo	Acumulado
Observ.: (NOV 08 A MAR 09)	333,450
Meta: (NOV 08 A OCT 09)	0
Año Ant.: (NOV 07 A OCT 08)	1,274,156



DIRECCIÓN DE PARQUES RECREATIVOS
Ingresos en Parque "Ciudad Despierta"

Unidad de Medida:
\$

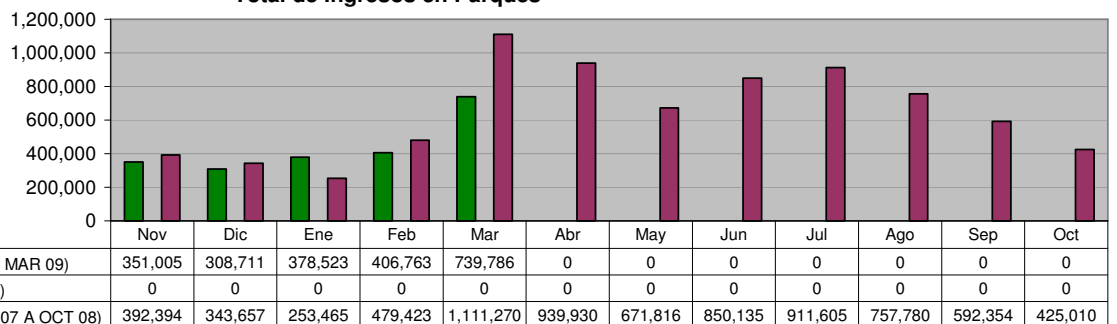
Periodo	Acumulado
Observ.: (NOV 08 A MAR 09)	195,617
Meta: (NOV 08 A OCT 09)	0
Año Ant.: (NOV 07 A OCT 08)	884,545



DIRECCIÓN DE PARQUES RECREATIVOS
Total de Ingresos en Parques

Unidad de Medida:
\$

Periodo	Acumulado
Observ.: (NOV 08 A MAR 09)	2,184,788
Meta: (NOV 08 A OCT 09)	0
Año Ant.: (NOV 07 A OCT 08)	7,728,839

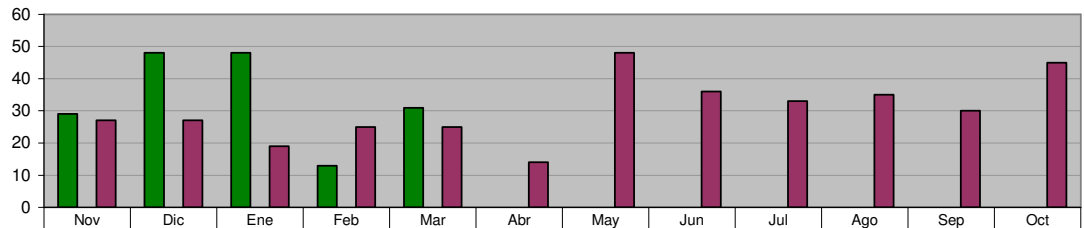


DIRECCIÓN DE COMUNICACIÓN SOCIAL

Comunicados de Prensa enviados a medios de comunicación

**Unidad de Medida:
Número**

Periodo	Acumulado
Observ.: (NOV 08 A MAR 09)	169
Meta: (NOV 08 A OCT 09)	0
Año Ant.: (NOV 07 A OCT 08)	364

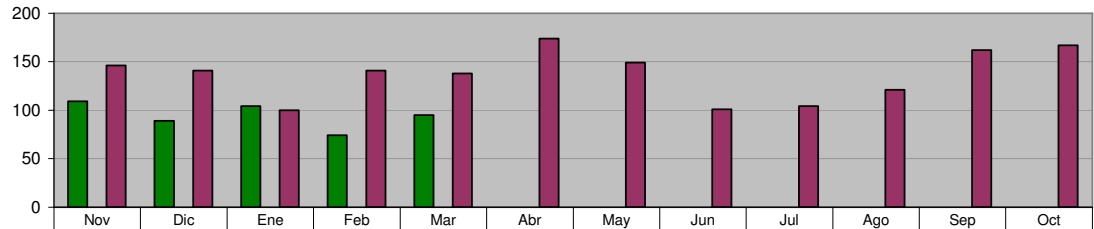


■ ADMINISTRACIÓN 2006-2009 (NOV 08 A MAR 09)	29	48	48	13	31	0	0	0	0	0	0	0
■ META PROGRAMADA (NOV 08 A OCT 09)	0	0	0	0	0	0	0	0	0	0	0	0
■ MISMO PERIODO AÑO ANTERIOR (NOV 07 A OCT 08)	27	27	19	25	25	14	48	36	33	35	30	45

Canalizaciones de Peticiones Ciudadanas recibidas de diferentes vías (Fax, E-mail, beeper, etc.)

**Unidad de Medida:
Número**

Periodo	Acumulado
Observ.: (NOV 08 A MAR 09)	471
Meta: (NOV 08 A OCT 09)	0
Año Ant.: (NOV 07 A OCT 08)	1,644

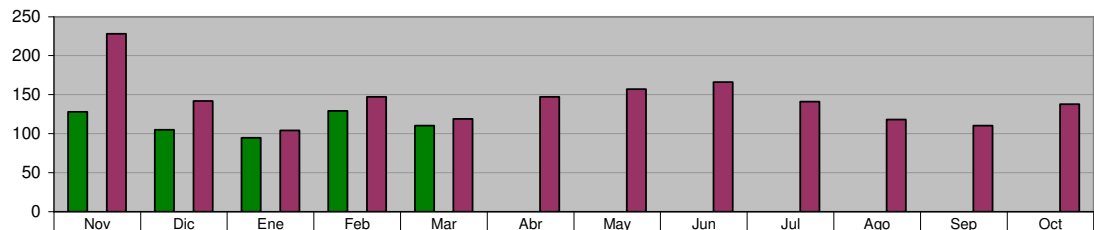


■ ADMINISTRACIÓN 2006-2009 (NOV 08 A MAR 09)	109	89	104	74	95	0	0	0	0	0	0	0
■ META PROGRAMADA (NOV 08 A OCT 09)	0	0	0	0	0	0	0	0	0	0	0	0
■ MISMO PERIODO AÑO ANTERIOR (NOV 07 A OCT 08)	146	141	100	141	138	174	149	101	104	121	162	167

Difusión de las acciones realizadas por la Administración

**Unidad de Medida:
Notas Periódicas**

Periodo	Acumulado
Observ.: (NOV 08 A MAR 09)	567
Meta: (NOV 08 A OCT 09)	0
Año Ant.: (NOV 07 A OCT 08)	1,717



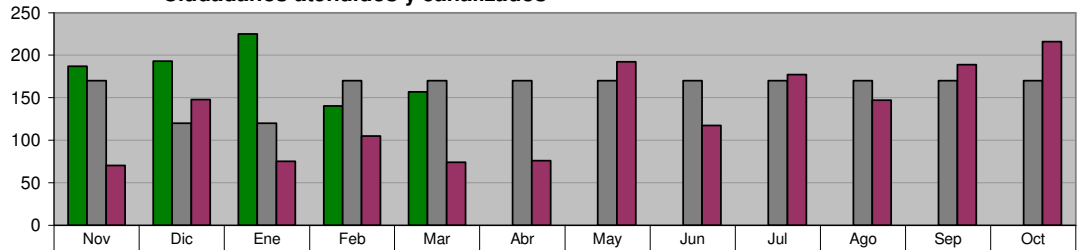
■ ADMINISTRACIÓN 2006-2009 (NOV 08 A MAR 09)	128	105	95	129	110	0	0	0	0	0	0	0
■ META PROGRAMADA (NOV 08 A OCT 09)	0	0	0	0	0	0	0	0	0	0	0	0
■ MISMO PERIODO AÑO ANTERIOR (NOV 07 A OCT 08)	228	142	104	147	119	147	157	166	141	118	110	138

SECRETARÍA PARTICULAR

SECRETARÍA PARTICULAR Ciudadanos atendidos y canalizados

Unidad de Medida:
 Número

Periodo	Acumulado
Observ.: (NOV 08 A MAR 09)	902
Meta: (NOV 08 A OCT 09)	1,940
Año Ant.: (NOV 07 A OCT 08)	1,586

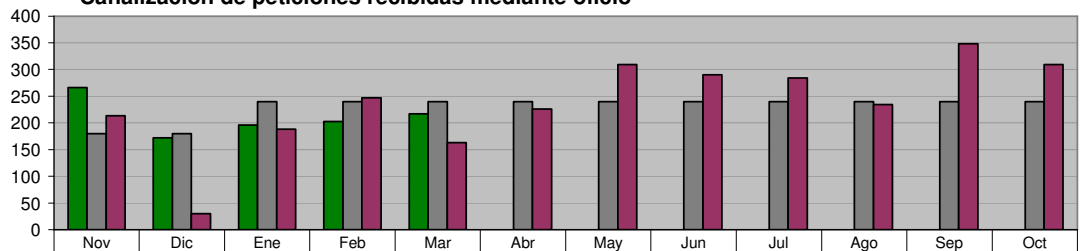


	Nov	Dic	Ene	Feb	Mar	Abr	May	Jun	Jul	Ago	Sep	Oct
■ ADMINISTRACIÓN 2006-2009 (NOV 08 A MAR 09)	187	193	225	140	157	0	0	0	0	0	0	0
■ META PROGRAMADA (NOV 08 A OCT 09)	170	120	120	170	170	170	170	170	170	170	170	170
■ MISMO PERIODO AÑO ANTERIOR (NOV 07 A OCT 08)	70	148	75	105	74	76	192	117	177	147	189	216

SECRETARÍA PARTICULAR Canalización de peticiones recibidas mediante oficio

Unidad de Medida:
 Número

Periodo	Acumulado
Observ.: (NOV 08 A MAR 09)	1,054
Meta: (NOV 08 A OCT 09)	2,760
Año Ant.: (NOV 07 A OCT 08)	2,841

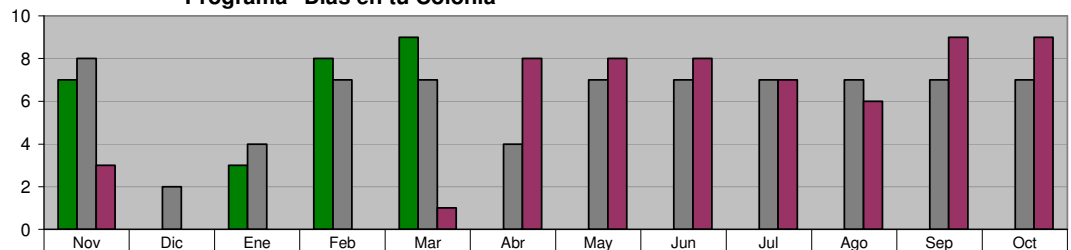


	Nov	Dic	Ene	Feb	Mar	Abr	May	Jun	Jul	Ago	Sep	Oct
■ ADMINISTRACIÓN 2006-2009 (NOV 08 A MAR 09)	266	172	196	203	217	0	0	0	0	0	0	0
■ META PROGRAMADA (NOV 08 A OCT 09)	180	180	240	240	240	240	240	240	240	240	240	240
■ MISMO PERIODO AÑO ANTERIOR (NOV 07 A OCT 08)	213	30	188	247	163	226	309	290	284	234	348	309

SECRETARÍA PARTICULAR Programa "Días en tu Colonia"

Unidad de Medida:
 Eventos

Periodo	Acumulado
Observ.: (NOV 08 A MAR 09)	27
Meta: (NOV 08 A OCT 09)	74
Año Ant.: (NOV 07 A OCT 08)	59



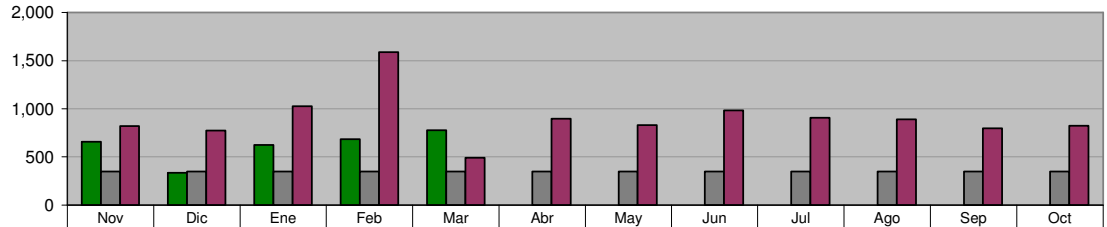
	Nov	Dic	Ene	Feb	Mar	Abr	May	Jun	Jul	Ago	Sep	Oct
■ ADMINISTRACIÓN 2006-2009 (NOV 08 A MAR 09)	7	0	3	8	9	0	0	0	0	0	0	0
■ META PROGRAMADA (NOV 08 A OCT 09)	8	2	4	7	7	4	7	7	7	7	7	7
■ MISMO PERIODO AÑO ANTERIOR (NOV 07 A OCT 08)	3	0	0	0	1	8	8	8	7	6	9	9

DIRECCIÓN DEL SISTEMA DIF

JURIDICO GRATUITO
Asesorías Jurídicas Gratuitas

Unidad de Medida:
 Número

Periodo	Acumulado
Observ.: (NOV 08 A MAR 09)	3,080
Meta: (NOV 08 A OCT 09)	4,200
Año Ant.: (NOV 07 A OCT 08)	10,833

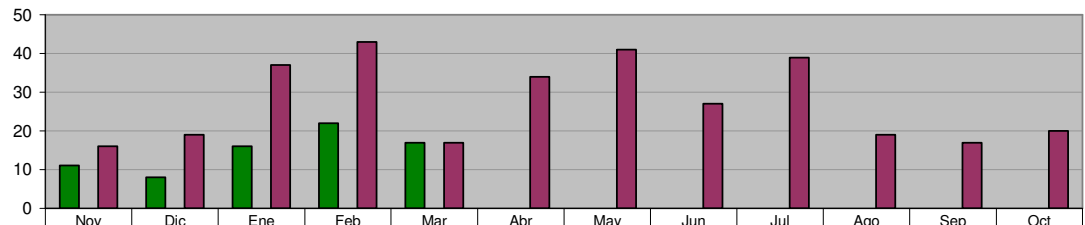


	Nov	Dic	Ene	Feb	Mar	Abr	May	Jun	Jul	Ago	Sep	Oct
ADMINISTRACIÓN 2006-2009 (NOV 08 A MAR 09)	659	336	623	685	777	0	0	0	0	0	0	0
META PROGRAMADA (NOV 08 A OCT 09)	350	350	350	350	350	350	350	350	350	350	350	350
MISMO PERIODO AÑO ANTERIOR (NOV 07 A OCT 08)	821	775	1,026	1,587	492	896	830	985	908	889	798	826

JURIDICO GRATUITO
Programa de Asesoría jurídica, Canalizaciones y atención a personas de la comunidad

Unidad de Medida:
 Personas

Periodo	Acumulado
Observ.: (NOV 08 A MAR 09)	74
Meta: (NOV 08 A OCT 09)	0
Año Ant.: (NOV 07 A OCT 08)	329

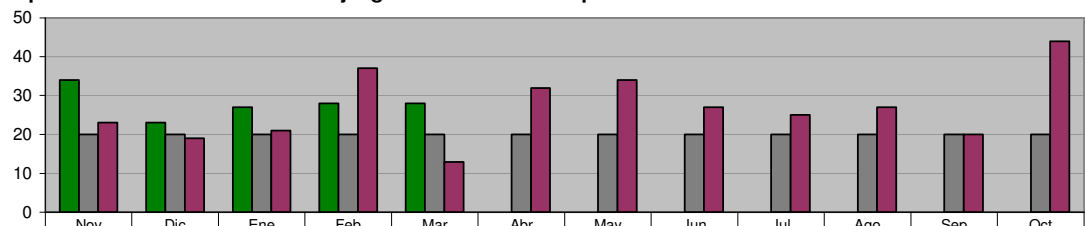


	Nov	Dic	Ene	Feb	Mar	Abr	May	Jun	Jul	Ago	Sep	Oct
ADMINISTRACIÓN 2006-2009 (NOV 08 A MAR 09)	11	8	16	22	17	0	0	0	0	0	0	0
META PROGRAMADA (NOV 08 A OCT 09)	0	0	0	0	0	0	0	0	0	0	0	0
MISMO PERIODO AÑO ANTERIOR (NOV 07 A OCT 08)	16	19	37	43	17	34	41	27	39	19	17	20

JURIDICO GRATUITO
Representaciones Jurídicas ante juzgados en los casos que se amerite

Unidad de Medida:
 Casos

Periodo	Acumulado
Observ.: (NOV 08 A MAR 09)	140
Meta: (NOV 08 A OCT 09)	240
Año Ant.: (NOV 07 A OCT 08)	322




	Nov	Dic	Ene	Feb	Mar	Abr	May	Jun	Jul	Ago	Sep	Oct
ADMINISTRACIÓN 2006-2009 (NOV 08 A MAR 09)	34	23	27	28	28	0	0	0	0	0	0	0
META PROGRAMADA (NOV 08 A OCT 09)	20	20	20	20	20	20	20	20	20	20	20	20
MISMO PERIODO AÑO ANTERIOR (NOV 07 A OCT 08)	23	19	21	37	13	32	34	27	25	27	20	44

JURIDICO GRATUITO
Macrobodas

Unidad de Medida:
 Parejas

Periodo	Acumulado
Observ.: (NOV 08 A MAR 09)	181
Meta: (NOV 08 A OCT 09)	0
Año Ant.: (NOV 07 A OCT 08)	266

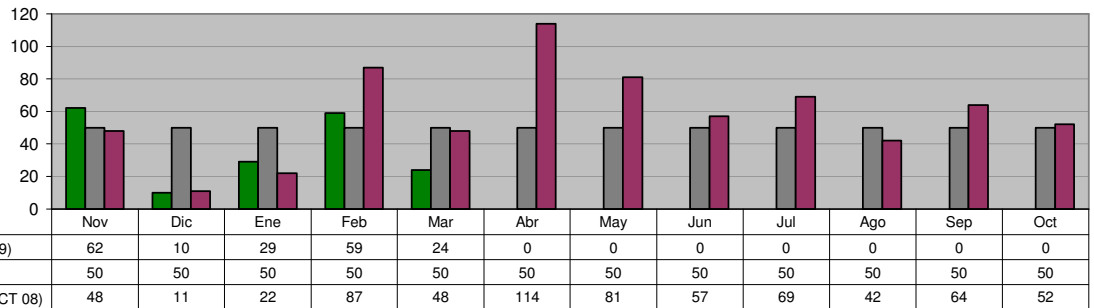


	Nov	Dic	Ene	Feb	Mar	Abr	May	Jun	Jul	Ago	Sep	Oct
ADMINISTRACIÓN 2006-2009 (NOV 08 A MAR 09)	0	85	0	96	0	0	0	0	0	0	0	0
META PROGRAMADA (NOV 08 A OCT 09)	0	0	0	0	0	0	0	0	0	0	0	0
MISMO PERIODO AÑO ANTERIOR (NOV 07 A OCT 08)	0	0	0	266	0	0	0	0	0	0	0	0

JURIDICO GRATUITO
Programa de Actas Foráneas

Unidad de Medida:
 Número

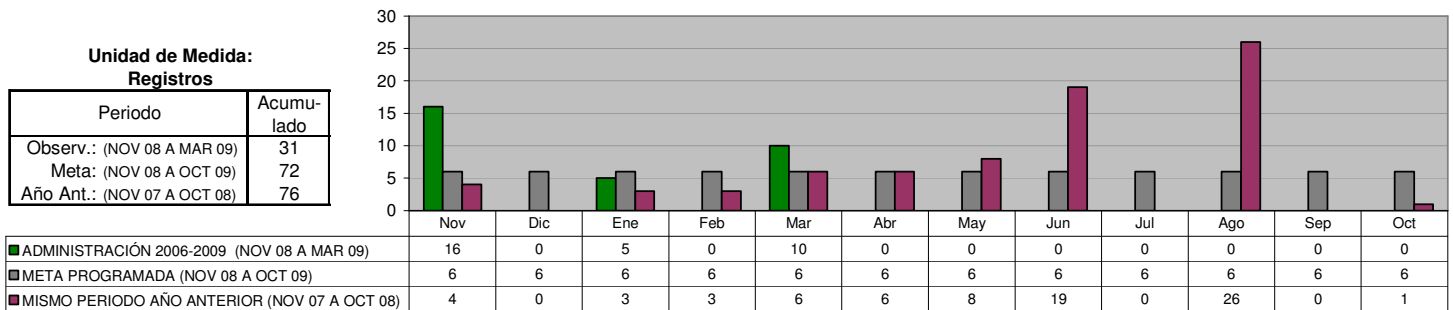
Periodo	Acumulado
Observ.: (NOV 08 A MAR 09)	184
Meta: (NOV 08 A OCT 09)	600
Año Ant.: (NOV 07 A OCT 08)	695



JURIDICO GRATUITO
Campaña de Registro de Menores

Unidad de Medida:
 Registros

Periodo	Acumulado
Observ.: (NOV 08 A MAR 09)	31
Meta: (NOV 08 A OCT 09)	72
Año Ant.: (NOV 07 A OCT 08)	76

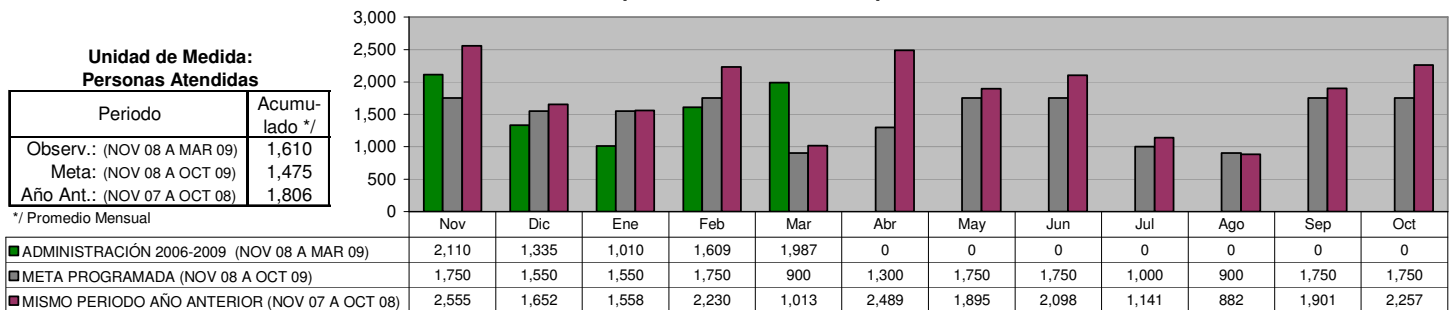


COORDINACION DE INTEGRACION SOCIAL
Cursos que Fomenten el Autoempleo

Unidad de Medida:
 Personas Atendidas

Periodo	Acumulado */
Observ.: (NOV 08 A MAR 09)	1,610
Meta: (NOV 08 A OCT 09)	1,475
Año Ant.: (NOV 07 A OCT 08)	1,806

*/ Promedio Mensual

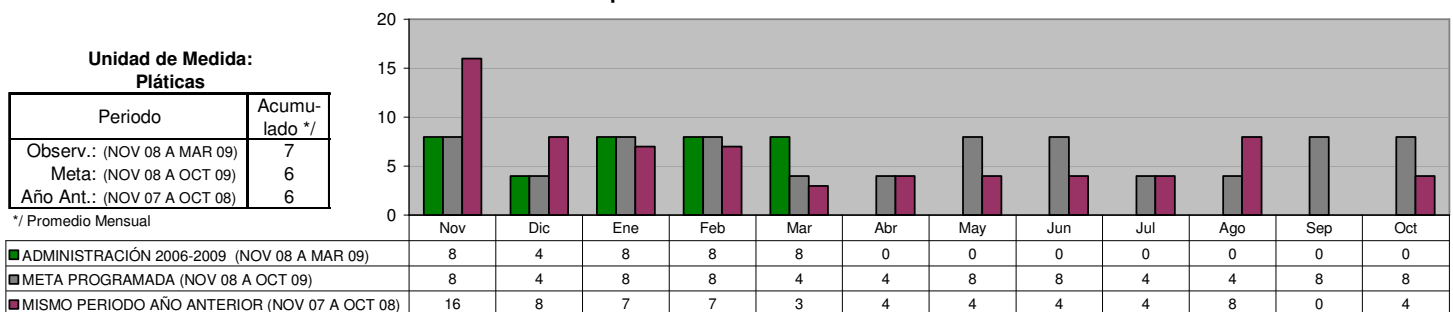


COORDINACION DE INTEGRACION SOCIAL
Herbolaria pláticas sobre recursos naturales

Unidad de Medida:
 Pláticas

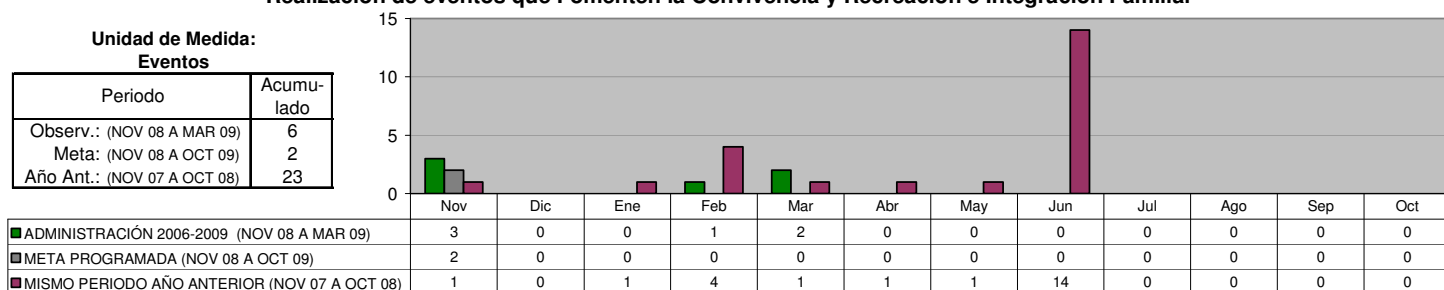
Periodo	Acumulado */
Observ.: (NOV 08 A MAR 09)	7
Meta: (NOV 08 A OCT 09)	6
Año Ant.: (NOV 07 A OCT 08)	6

*/ Promedio Mensual




COORDINACION DE INTEGRACION SOCIAL
 JEFATURA DE FOMENTO AL DEPORTE

Realización de eventos que Fomenten la Convivencia y Recreación e Integración Familiar



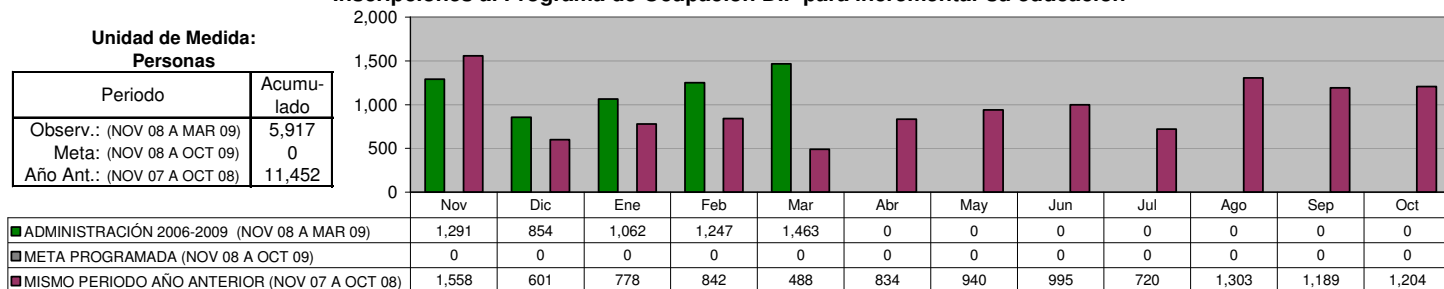
COORDINACION DE INTEGRACION SOCIAL
 BECAS INTEGRALES

Niños con Apoyo y Despensas de Becas Integrales Mensualmente



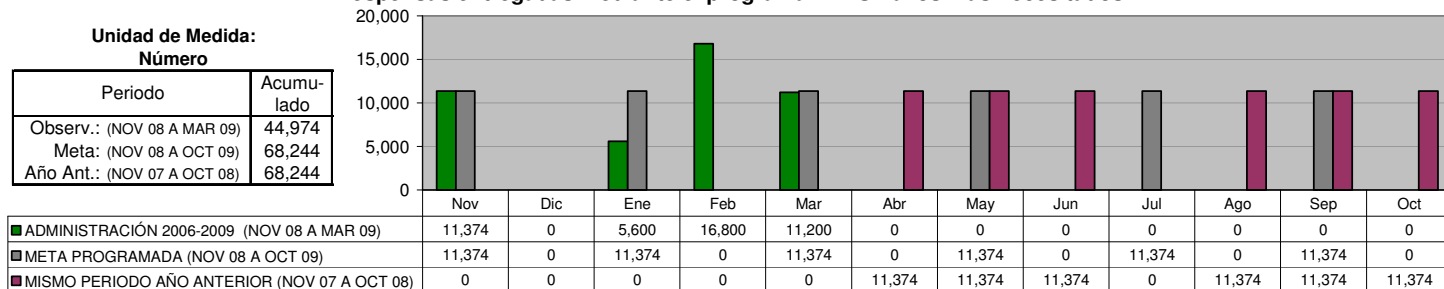
COORDINACION DE INTEGRACION SOCIAL
 SUPERVISORES

Inscripciones al Programa de Ocupación DIF para incrementar su educación



COORDINACION DE INTEGRACION SOCIAL
 PAASV

Despensas entregadas mediante el programa PAASV a los más necesitados

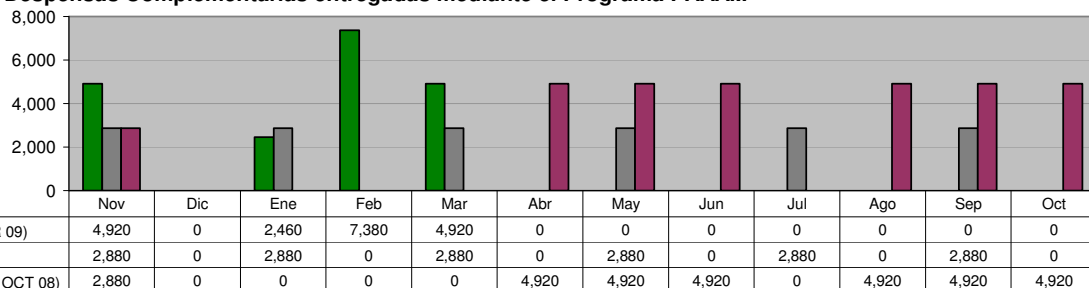


**COORDINACION DE INTEGRACION SOCIAL
 PAASV**

Despensas Complementarias entregadas mediante el Programa PAAAM

**Unidad de Medida:
 Número**

Periodo	Acumulado
Observ.: (NOV 08 A MAR 09)	19,680
Meta: (NOV 08 A OCT 09)	17,280
Año Ant.: (NOV 07 A OCT 08)	32,400



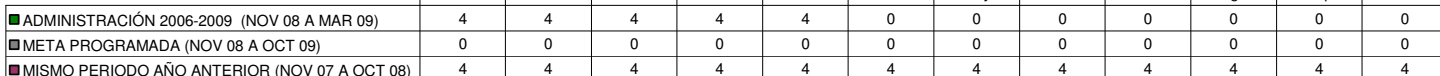
**COORDINACION DE PROGRAMAS ASISTENCIALES
 CENTRO DE INTEGRACION LABORAL**

Cursos impartidos en el Centro de Integración Laboral dirigidos a personas con capacidades diferentes

**Unidad de Medida:
 Cursos**

Periodo	Acumulado */
Observ.: (NOV 08 A MAR 09)	-
Meta: (NOV 08 A OCT 09)	-
Año Ant.: (NOV 07 A OCT 08)	-

*/ No Acumulable



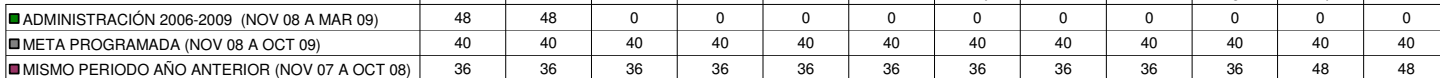
**COORDINACION DE PROGRAMAS ASISTENCIALES
 MEJORES MENORES**

Becas Nacionales y del Programa "Calle a la Vida"

**Unidad de Medida:
 Número**

Periodo	Acumulado */
Observ.: (NOV 08 A MAR 09)	-
Meta: (NOV 08 A OCT 09)	-
Año Ant.: (NOV 07 A OCT 08)	-

*/ No Acumulable

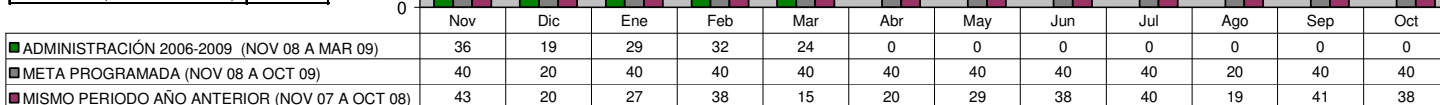


**COORDINACION DE PROGRAMAS ASISTENCIALES
 ADULTOS MAYORES**

Pláticas de Prevención para Adultos Mayores, para el beneficio de su salud

**Unidad de Medida:
 Número**

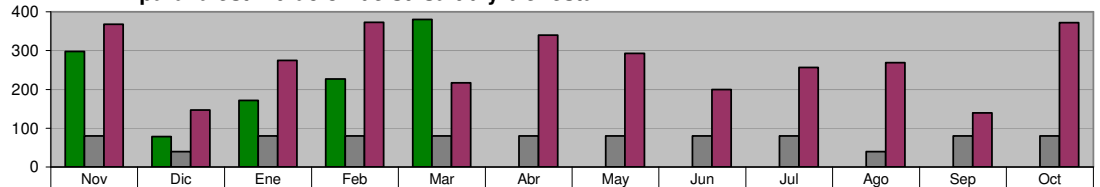
Periodo	Acumulado
Observ.: (NOV 08 A MAR 09)	140
Meta: (NOV 08 A OCT 09)	440
Año Ant.: (NOV 07 A OCT 08)	368



**COORDINACION DE PROGRAMAS ASISTENCIALES
 ADULTOS MAYORES**
**Sesiones de Acondicionamiento Físico, en Adultos Mayores
 para la estimulación de su salud y bienestar**

Unidad de Medida:
 Número

Periodo	Acumulado
Observ.: (NOV 08 A MAR 09)	1,154
Meta: (NOV 08 A OCT 09)	880
Año Ant.: (NOV 07 A OCT 08)	3,249



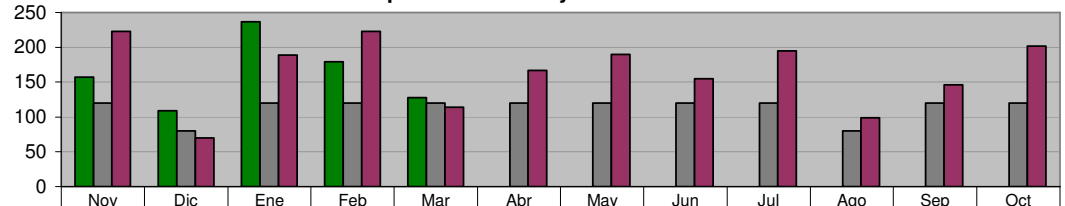
■ ADMINISTRACIÓN 2006-2009 (NOV 08 A MAR 09)	298	78	171	227	380	0	0	0	0	0	0	0
■ META PROGRAMADA (NOV 08 A OCT 09)	80	40	80	80	80	80	80	80	80	40	80	80
■ MISMO PERIODO AÑO ANTERIOR (NOV 07 A OCT 08)	368	147	275	373	217	340	293	200	256	269	139	372

**COORDINACION DE PROGRAMAS ASISTENCIALES
 ADULTOS MAYORES**

Consultas Médicas Geriátricas para Adultos Mayores

Unidad de Medida:
 Número

Periodo	Acumulado
Observ.: (NOV 08 A MAR 09)	810
Meta: (NOV 08 A OCT 09)	1,360
Año Ant.: (NOV 07 A OCT 08)	1,973



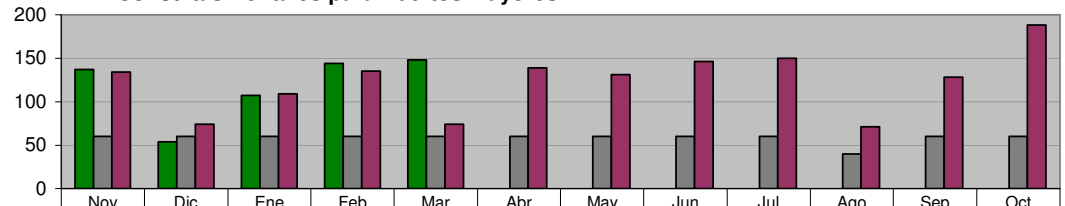
■ ADMINISTRACIÓN 2006-2009 (NOV 08 A MAR 09)	157	109	237	179	128	0	0	0	0	0	0	0
■ META PROGRAMADA (NOV 08 A OCT 09)	120	80	120	120	120	120	120	120	120	80	120	120
■ MISMO PERIODO AÑO ANTERIOR (NOV 07 A OCT 08)	223	70	189	223	114	167	190	155	195	99	146	202

**COORDINACION DE PROGRAMAS ASISTENCIALES
 ADULTOS MAYORES**

Consultas Dentales para Adultos Mayores

Unidad de Medida:
 Número

Periodo	Acumulado
Observ.: (NOV 08 A MAR 09)	590
Meta: (NOV 08 A OCT 09)	700
Año Ant.: (NOV 07 A OCT 08)	1,479



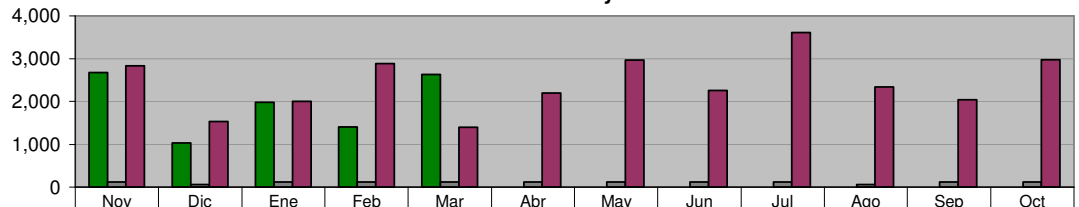
■ ADMINISTRACIÓN 2006-2009 (NOV 08 A MAR 09)	137	54	107	144	148	0	0	0	0	0	0	0
■ META PROGRAMADA (NOV 08 A OCT 09)	60	60	60	60	60	60	60	60	60	40	60	60
■ MISMO PERIODO AÑO ANTERIOR (NOV 07 A OCT 08)	134	74	109	135	74	139	131	146	150	71	128	188

**COORDINACION DE PROGRAMAS ASISTENCIALES
 ADULTOS MAYORES**

Servicios Médicos Generales de Salud en Adultos Mayores

Unidad de Medida:
 Número

Periodo	Acumulado
Observ.: (NOV 08 A MAR 09)	9,724
Meta: (NOV 08 A OCT 09)	1,320
Año Ant.: (NOV 07 A OCT 08)	29,024



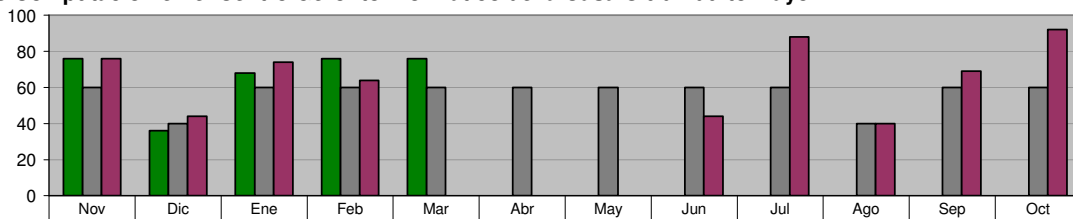
■ ADMINISTRACIÓN 2006-2009 (NOV 08 A MAR 09)	2,677	1,033	1,980	1,405	2,629	0	0	0	0	0	0	0
■ META PROGRAMADA (NOV 08 A OCT 09)	120	60	120	120	120	120	120	120	120	60	120	120
■ MISMO PERIODO AÑO ANTERIOR (NOV 07 A OCT 08)	2,831	1,536	1,999	2,883	1,394	2,198	2,965	2,256	3,606	2,338	2,040	2,978

**COORDINACION DE PROGRAMAS ASISTENCIALES
 ADULTOS MAYORES**

Cursos de Computación en el Centro Gerontoinformático de la Casa Club Adulto Mayor

Unidad de Medida:
 Número

Periodo	Acumulado
Observ.: (NOV 08 A MAR 09)	332
Meta: (NOV 08 A OCT 09)	680
Año Ant.: (NOV 07 A OCT 08)	591



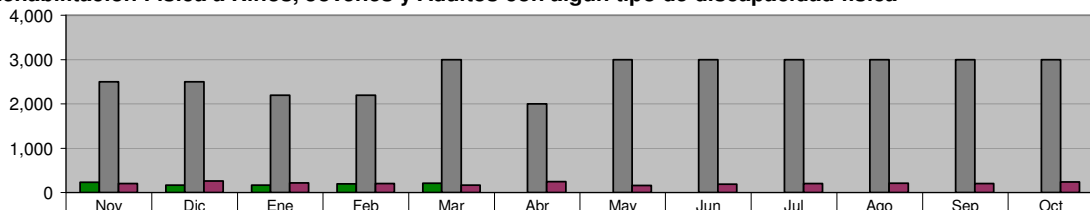
	Nov	Dic	Ene	Feb	Mar	Abr	May	Jun	Jul	Ago	Sep	Oct
ADMINISTRACIÓN 2006-2009 (NOV 08 A MAR 09)	76	36	68	76	76	0	0	0	0	0	0	0
META PROGRAMADA (NOV 08 A OCT 09)	60	40	60	60	60	60	60	60	60	40	60	60
MISMO PERIODO AÑO ANTERIOR (NOV 07 A OCT 08)	76	44	74	64	0	0	0	44	88	40	69	92

**COORDINACION DE PROGRAMAS ASISTENCIALES
 CENTROS REHABILITACION**

Servicios de Rehabilitación Física a Niños, Jóvenes y Adultos con algún tipo de discapacidad física

Unidad de Medida:
 Número

Periodo	Acumulado
Observ.: (NOV 08 A MAR 09)	987
Meta: (NOV 08 A OCT 09)	32,400
Año Ant.: (NOV 07 A OCT 08)	2,540



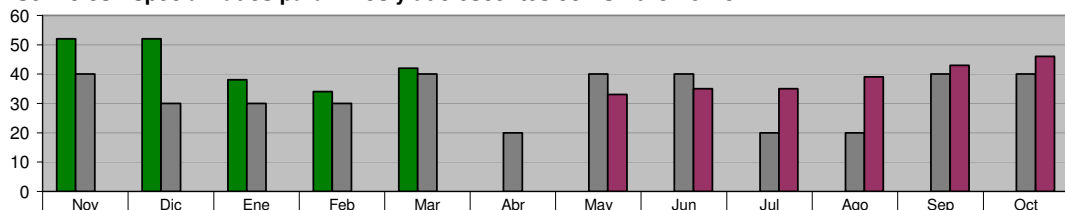
	Nov	Dic	Ene	Feb	Mar	Abr	May	Jun	Jul	Ago	Sep	Oct
ADMINISTRACIÓN 2006-2009 (NOV 08 A MAR 09)	236	170	170	201	210	0	0	0	0	0	0	0
META PROGRAMADA (NOV 08 A OCT 09)	2,500	2,500	2,200	2,200	3,000	2,000	3,000	3,000	3,000	3,000	3,000	3,000
MISMO PERIODO AÑO ANTERIOR (NOV 07 A OCT 08)	205	266	219	205	172	251	158	195	205	214	205	245

**COORDINACION DE PROGRAMAS ASISTENCIALES
 CENTROS REHABILITACION**

Brindar Servicios Especializados para niños y adolescentes con Síndrome Down

Unidad de Medida:
 Personas

Periodo	Acumulado
Observ.: (NOV 08 A MAR 09)	218
Meta: (NOV 08 A OCT 09)	390
Año Ant.: (NOV 07 A OCT 08)	231



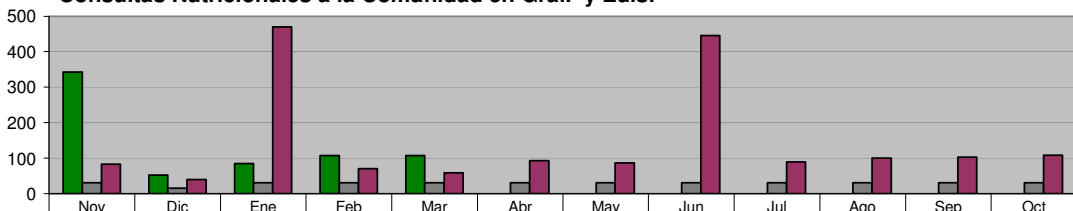
	Nov	Dic	Ene	Feb	Mar	Abr	May	Jun	Jul	Ago	Sep	Oct
ADMINISTRACIÓN 2006-2009 (NOV 08 A MAR 09)	52	52	38	34	42	0	0	0	0	0	0	0
META PROGRAMADA (NOV 08 A OCT 09)	40	30	30	30	40	20	40	40	20	20	40	40
MISMO PERIODO AÑO ANTERIOR (NOV 07 A OCT 08)	0	0	0	0	0	0	33	35	35	39	43	46

**COORDINACION DE PROGRAMAS ASISTENCIALES
 NUTRICION**

Consultas Nutricionales a la Comunidad en Gral. y Edis.

Unidad de Medida:
 Número

Periodo	Acumulado
Observ.: (NOV 08 A MAR 09)	694
Meta: (NOV 08 A OCT 09)	345
Año Ant.: (NOV 07 A OCT 08)	1,743

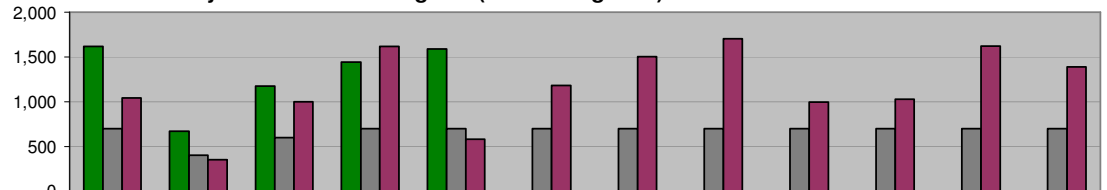


	Nov	Dic	Ene	Feb	Mar	Abr	May	Jun	Jul	Ago	Sep	Oct
ADMINISTRACIÓN 2006-2009 (NOV 08 A MAR 09)	343	52	85	107	107	0	0	0	0	0	0	0
META PROGRAMADA (NOV 08 A OCT 09)	30	15	30	30	30	30	30	30	30	30	30	30
MISMO PERIODO AÑO ANTERIOR (NOV 07 A OCT 08)	82	39	470	70	58	93	86	445	89	100	103	108

**ESTANCIAS EDUCATIVAS INFANTILES
 ATENCION PSICOLOGICA
 Consultas y Asesorías Psicológicas (Personas global)**

Unidad de Medida:
Número

Periodo	Acumulado
Observ.: (NOV 08 A MAR 09)	6,501
Meta: (NOV 08 A OCT 09)	8,000
Año Ant.: (NOV 07 A OCT 08)	14,029



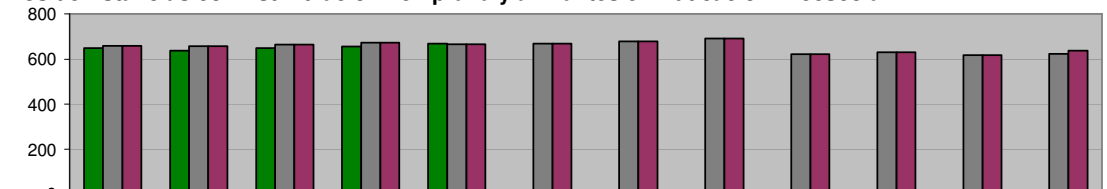
■ ADMINISTRACIÓN 2006-2009 (NOV 08 A MAR 09)	1,619	672	1,175	1,443	1,592	0	0	0	0	0	0	0
■ META PROGRAMADA (NOV 08 A OCT 09)	700	400	600	700	700	700	700	700	700	700	700	700
■ MISMO PERIODO AÑO ANTERIOR (NOV 07 A OCT 08)	1,043	351	1,001	1,620	581	1,184	1,506	1,705	998	1,026	1,625	1,389

**ESTANCIAS EDUCATIVAS INFANTILES
 ESTANCIAS EDUCATIVAS**

Atención a Niños de Estancias con Estimulación Temprana y a Infantes en Educación Preescolar

Unidad de Medida:
Niños Atendidos

Periodo	Acumulado */
Observ.: (NOV 08 A MAR 09)	652
Meta: (NOV 08 A OCT 09)	654
Año Ant.: (NOV 07 A OCT 08)	655



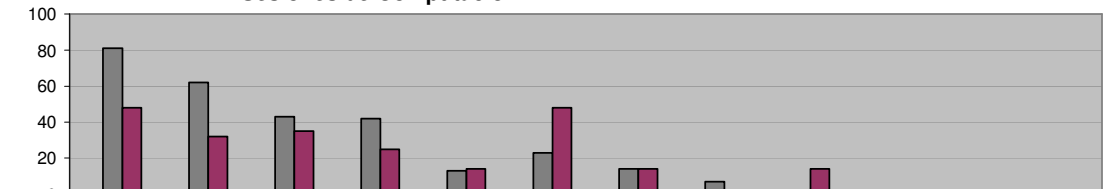
*/ Promedio Mensual

■ ADMINISTRACIÓN 2006-2009 (NOV 08 A MAR 09)	649	637	649	656	668	0	0	0	0	0	0	0
■ META PROGRAMADA (NOV 08 A OCT 09)	658	657	664	672	665	668	678	692	622	630	617	623
■ MISMO PERIODO AÑO ANTERIOR (NOV 07 A OCT 08)	658	657	664	672	665	668	678	692	622	630	617	637

**ESTANCIAS EDUCATIVAS INFANTILES
 ESTANCIAS EDUCATIVAS
 Sesiones de Computación**

Unidad de Medida:
Número

Periodo	Acumulado
Observ.: (NOV 08 A MAR 09)	0
Meta: (NOV 08 A OCT 09)	285
Año Ant.: (NOV 07 A OCT 08)	230



■ ADMINISTRACIÓN 2006-2009 (NOV 08 A MAR 09)	0	0	0	0	0	0	0	0	0	0	0	0
■ META PROGRAMADA (NOV 08 A OCT 09)	81	62	43	42	13	23	14	7	0	0	0	0
■ MISMO PERIODO AÑO ANTERIOR (NOV 07 A OCT 08)	48	32	35	25	14	48	14	0	14	0	0	0

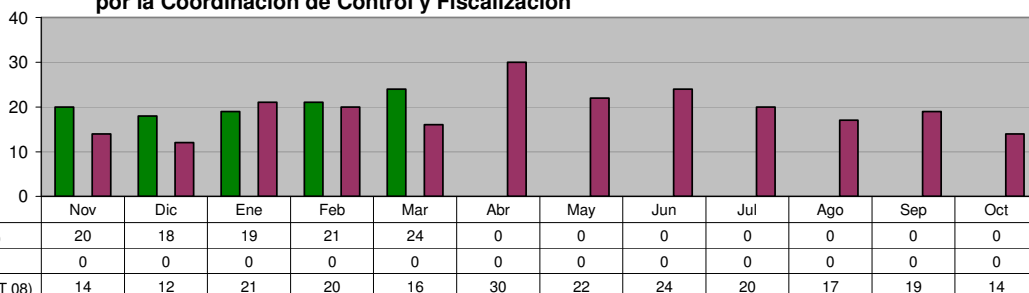
SECRETARÍA DE LA CONTRALORÍA Y DESARROLLO ADMINISTRATIVO

OFICINA DEL SECRETARIO

Revisión de Documentación y Reportes realizados a las Dependencias por la Coordinación de Control y Fiscalización

Unidad de Medida:
Número

Periodo	Acumulado
Observ.: (NOV 08 A MAR 09)	102
Meta: (NOV 08 A OCT 09)	0
Año Ant.: (NOV 07 A OCT 08)	229

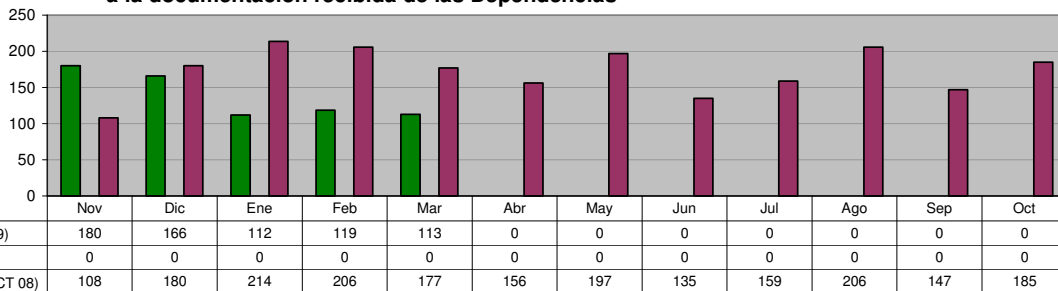


OFICINA DEL SECRETARIO

Observaciones realizadas por la Coordinación de Control y Fiscalización a la documentación recibida de las Dependencias

Unidad de Medida:
Número

Periodo	Acumulado
Observ.: (NOV 08 A MAR 09)	690
Meta: (NOV 08 A OCT 09)	0
Año Ant.: (NOV 07 A OCT 08)	2,070

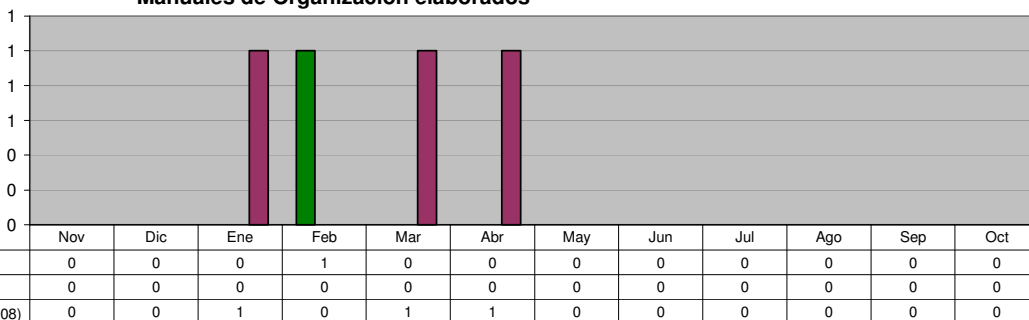


DIRECCIÓN DE MODERNIZACIÓN ADMINISTRATIVA

Manuales de Organización elaborados

Unidad de Medida:
Número

Periodo	Acumulado
Observ.: (NOV 08 A MAR 09)	1
Meta: (NOV 08 A OCT 09)	0
Año Ant.: (NOV 07 A OCT 08)	3

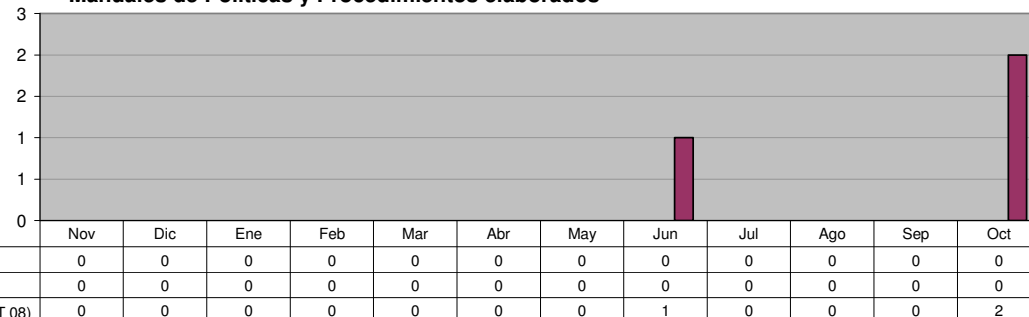


DIRECCIÓN DE MODERNIZACIÓN ADMINISTRATIVA

Manuales de Políticas y Procedimientos elaborados

Unidad de Medida:
Número

Periodo	Acumulado
Observ.: (NOV 08 A MAR 09)	0
Meta: (NOV 08 A OCT 09)	0
Año Ant.: (NOV 07 A OCT 08)	3

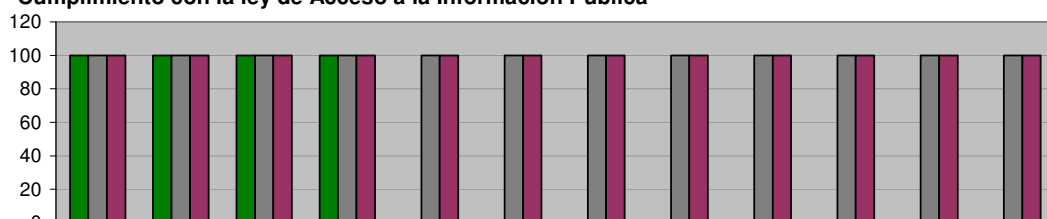


DIRECCIÓN DE MODERNIZACIÓN ADMINISTRATIVA
Cumplimiento con la ley de Acceso a la Información Pública

Unidad de Medida:
Calificación

Periodo	Acumulado */
Observ.: (NOV 08 A MAR 09)	-
Meta: (NOV 08 A OCT 09)	-
Año Ant.: (NOV 07 A OCT 08)	-

*/ No Acumulable

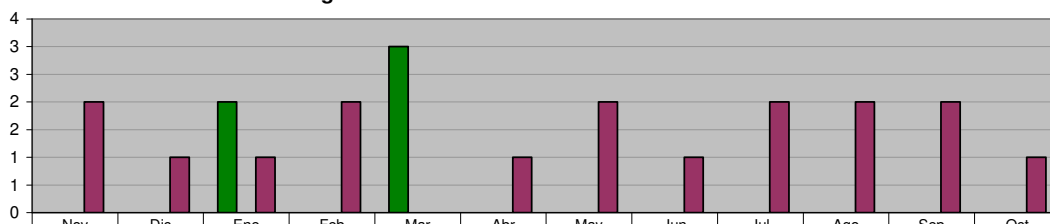


	Nov	Dic	Ene	Feb	Mar	Abr	May	Jun	Jul	Ago	Sep	Oct
■ ADMINISTRACIÓN 2006-2009 (NOV 08 A MAR 09)	100	100	100	100	0	0	0	0	0	0	0	0
■ META PROGRAMADA (NOV 08 A OCT 09)	100	100	100	100	100	100	100	100	100	100	100	100
■ MISMO PERIODO AÑO ANTERIOR (NOV 07 A OCT 08)	100	100	100	100	100	100	100	100	100	100	100	100

DIRECCIÓN DE MODERNIZACIÓN ADMINISTRATIVA
Actualizaciones de los Manuales de Organización de las Unidades Administrativas

Unidad de Medida:
Número

Periodo	Acumulado
Observ.: (NOV 08 A MAR 09)	5
Meta: (NOV 08 A OCT 09)	0
Año Ant.: (NOV 07 A OCT 08)	17

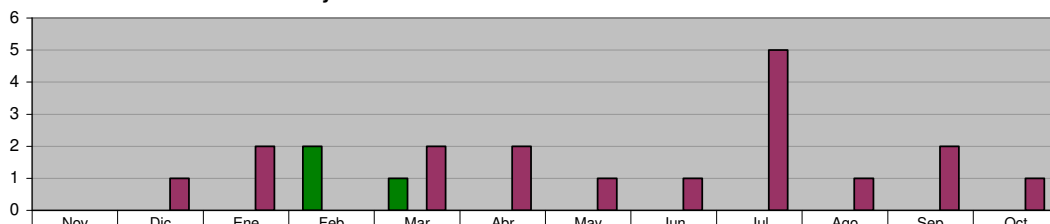


	Nov	Dic	Ene	Feb	Mar	Abr	May	Jun	Jul	Ago	Sep	Oct
■ ADMINISTRACIÓN 2006-2009 (NOV 08 A MAR 09)	0	0	2	0	3	0	0	0	0	0	0	0
■ META PROGRAMADA (NOV 08 A OCT 09)	0	0	0	0	0	0	0	0	0	0	0	0
■ MISMO PERIODO AÑO ANTERIOR (NOV 07 A OCT 08)	2	1	1	2	0	1	2	1	2	2	2	1

DIRECCIÓN DE MODERNIZACIÓN ADMINISTRATIVA
Actualizaciones de los Manuales de Políticas y Procedimientos de las Unidades Administrativas

Unidad de Medida:
Número

Periodo	Acumulado
Observ.: (NOV 08 A MAR 09)	3
Meta: (NOV 08 A OCT 09)	0
Año Ant.: (NOV 07 A OCT 08)	18

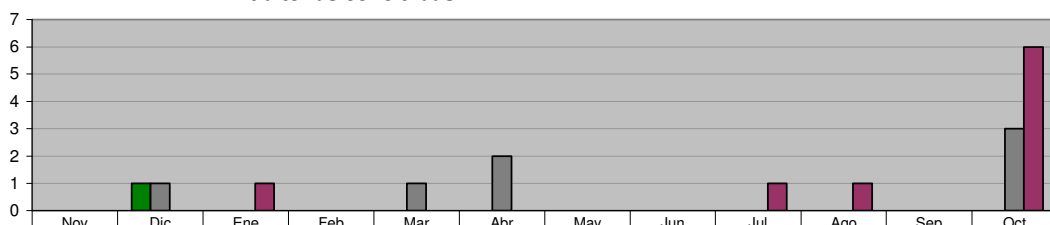


	Nov	Dic	Ene	Feb	Mar	Abr	May	Jun	Jul	Ago	Sep	Oct
■ ADMINISTRACIÓN 2006-2009 (NOV 08 A MAR 09)	0	0	0	2	1	0	0	0	0	0	0	0
■ META PROGRAMADA (NOV 08 A OCT 09)	0	0	0	0	0	0	0	0	0	0	0	0
■ MISMO PERIODO AÑO ANTERIOR (NOV 07 A OCT 08)	0	1	2	0	2	2	1	1	5	1	2	1

DIRECCIÓN DE AUDITORIA
Auditorías concluidas

Unidad de Medida:
Número

Periodo	Acumulado
Observ.: (NOV 08 A MAR 09)	1
Meta: (NOV 08 A OCT 09)	7
Año Ant.: (NOV 07 A OCT 08)	9

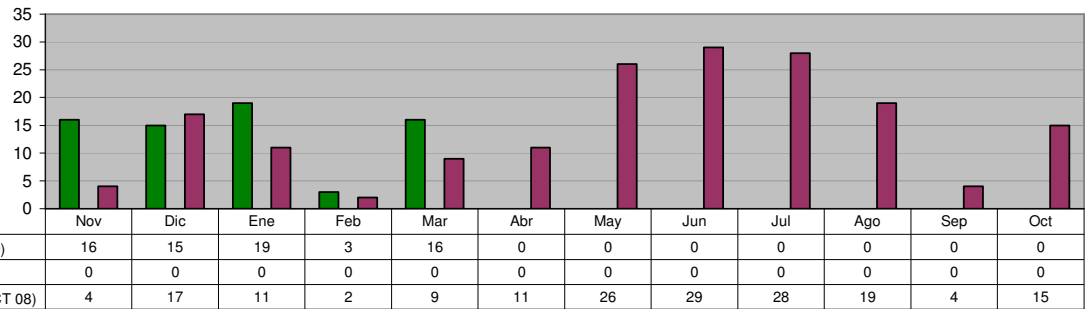


	Nov	Dic	Ene	Feb	Mar	Abr	May	Jun	Jul	Ago	Sep	Oct
■ ADMINISTRACIÓN 2006-2009 (NOV 08 A MAR 09)	0	1	0	0	0	0	0	0	0	0	0	0
■ META PROGRAMADA (NOV 08 A OCT 09)	0	1	0	0	1	2	0	0	0	0	0	3
■ MISMO PERIODO AÑO ANTERIOR (NOV 07 A OCT 08)	0	0	1	0	0	0	0	0	1	1	0	6

DIRECCIÓN DE AUDITORIA
Revisión de Contratos y/o Convenios de Obra Pública

Unidad de Medida:
 Revisiones

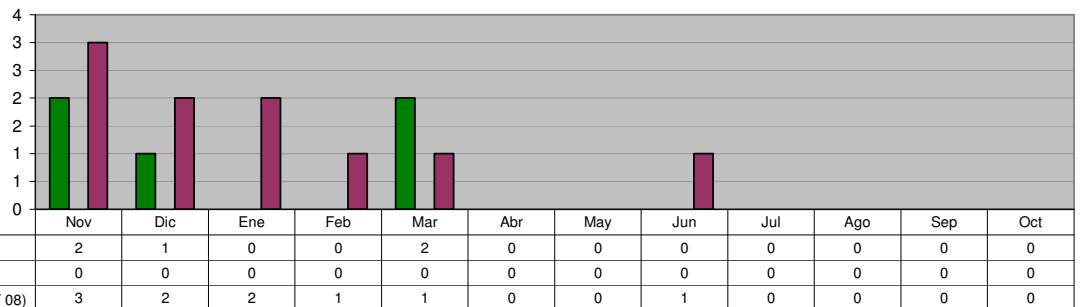
Periodo	Acumulado
Observ.: (NOV 08 A MAR 09)	69
Meta: (NOV 08 A OCT 09)	0
Año Ant.: (NOV 07 A OCT 08)	175



DIRECCIÓN DE AUDITORIA
Revisión de Contratos y/o Convenios de Adquisiciones

Unidad de Medida:
 Revisiones

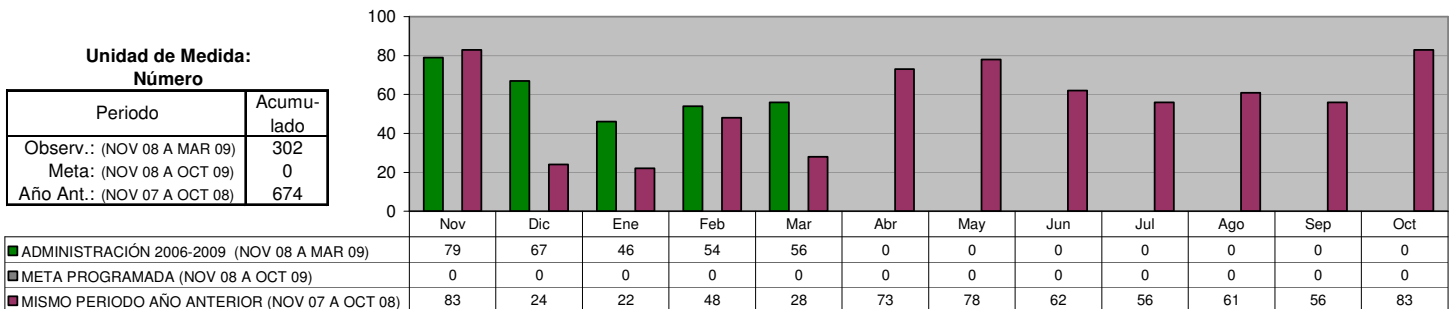
Periodo	Acumulado
Observ.: (NOV 08 A MAR 09)	5
Meta: (NOV 08 A OCT 09)	0
Año Ant.: (NOV 07 A OCT 08)	10



DIRECCIÓN DE AUDITORIA
Revisión de Estimaciones de Obra Pública

Unidad de Medida:
 Número

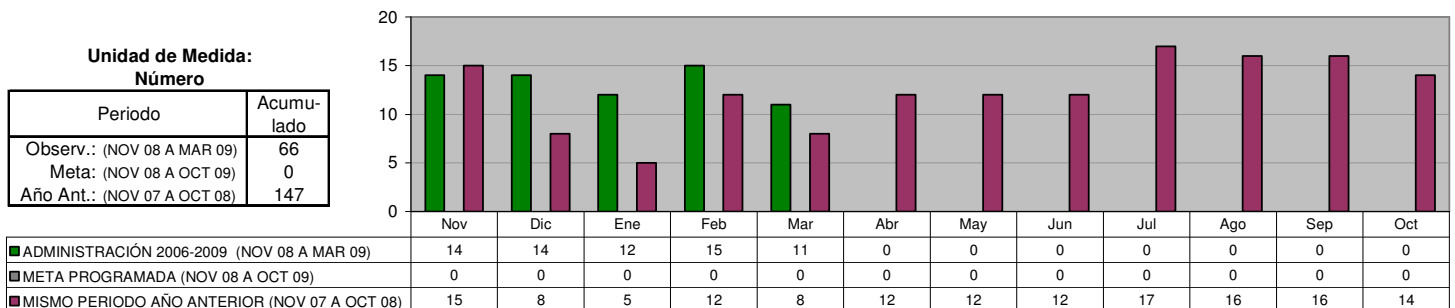
Periodo	Acumulado
Observ.: (NOV 08 A MAR 09)	302
Meta: (NOV 08 A OCT 09)	0
Año Ant.: (NOV 07 A OCT 08)	674



DIRECCIÓN DE AUDITORIA
Visitas Físicas de Obra Pública en el mes

Unidad de Medida:
 Número

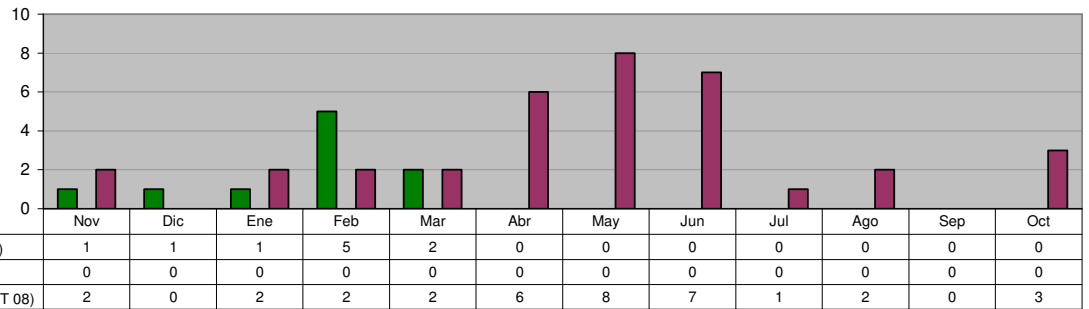
Periodo	Acumulado
Observ.: (NOV 08 A MAR 09)	66
Meta: (NOV 08 A OCT 09)	0
Año Ant.: (NOV 07 A OCT 08)	147



DIRECCIÓN DE NORMATIVIDAD
Programa de Quejas y Denuncias contra Servidores Públicos

Unidad de Medida:
Procedimientos iniciados

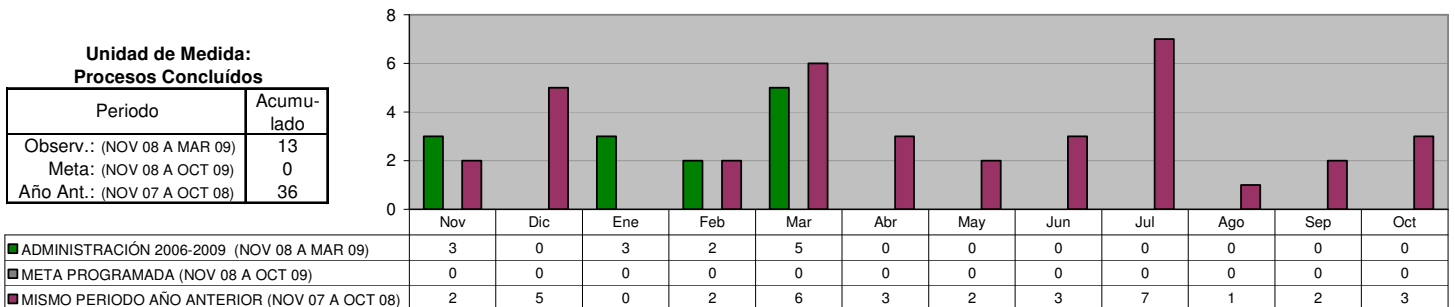
Periodo	Acumulado
Observ.: (NOV 08 A MAR 09)	10
Meta: (NOV 08 A OCT 09)	0
Año Ant.: (NOV 07 A OCT 08)	35



DIRECCIÓN DE NORMATIVIDAD
Total Procesos Concluidos por la Dirección de Normatividad

Unidad de Medida:
Procesos Concluidos

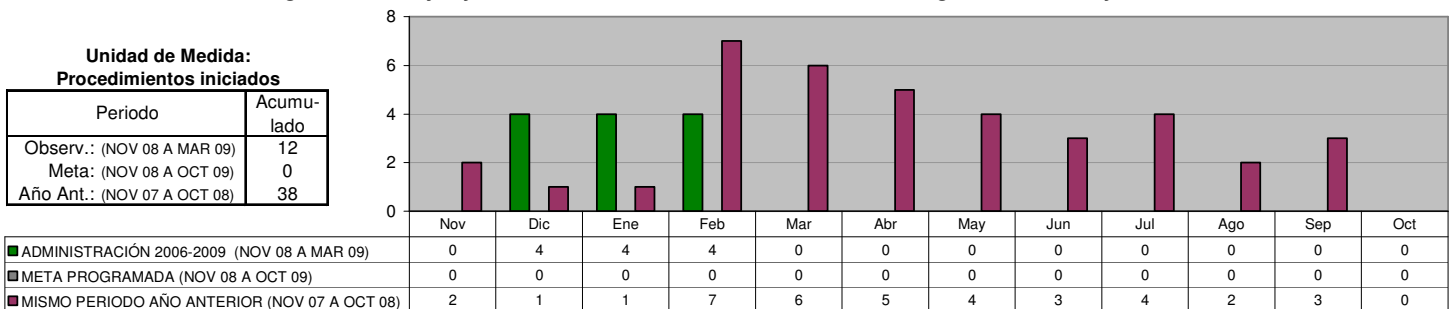
Periodo	Acumulado
Observ.: (NOV 08 A MAR 09)	13
Meta: (NOV 08 A OCT 09)	0
Año Ant.: (NOV 07 A OCT 08)	36



DIRECCIÓN DE NORMATIVIDAD
Programa de Quejas y Denuncias en contra de los Elementos de Seguridad Pública y Tránsito

Unidad de Medida:
Procedimientos iniciados

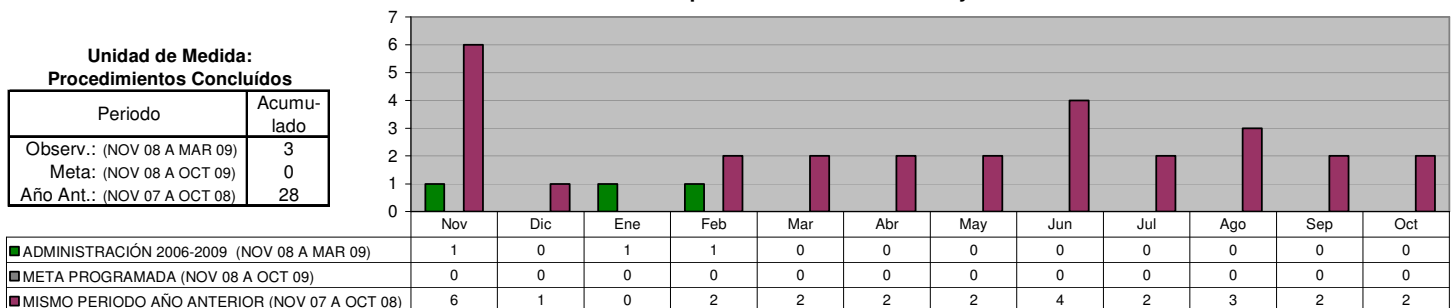
Periodo	Acumulado
Observ.: (NOV 08 A MAR 09)	12
Meta: (NOV 08 A OCT 09)	0
Año Ant.: (NOV 07 A OCT 08)	38



DIRECCIÓN DE NORMATIVIDAD
Procedimientos Concluidos por la Comisión de Honor y Justicia

Unidad de Medida:
Procedimientos Concluidos

Periodo	Acumulado
Observ.: (NOV 08 A MAR 09)	3
Meta: (NOV 08 A OCT 09)	0
Año Ant.: (NOV 07 A OCT 08)	28

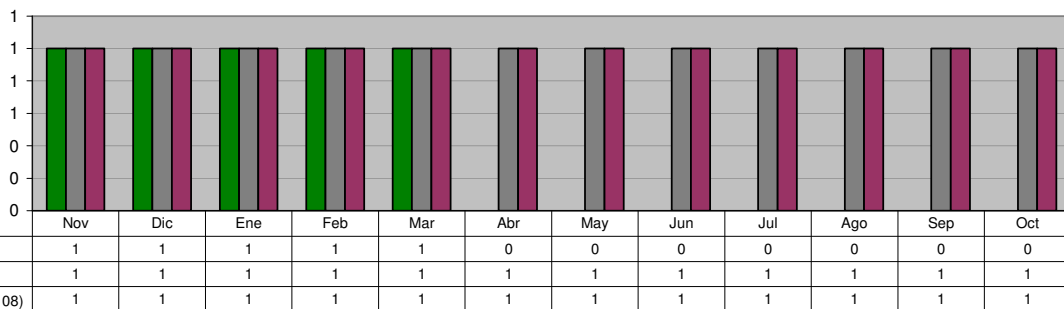


DIRECCIÓN DE PLANEACIÓN Y POLÍTICAS PÚBLICAS
Informes Mensuales Realizados

Unidad de Medida:
Número

Periodo	Acumulado
Observ.: (NOV 08 A MAR 09)	5
Meta: (NOV 08 A OCT 09)	12
Año Ant.: (NOV 07 A OCT 08)	12

■ ADMINISTRACIÓN 2006-2009 (NOV 08 A MAR 09)	1	1	1	1	1	0	0	0	0	0	0	0
■ META PROGRAMADA (NOV 08 A OCT 09)	1	1	1	1	1	1	1	1	1	1	1	1
■ MISMO PERIODO AÑO ANTERIOR (NOV 07 A OCT 08)	1	1	1	1	1	1	1	1	1	1	1	1



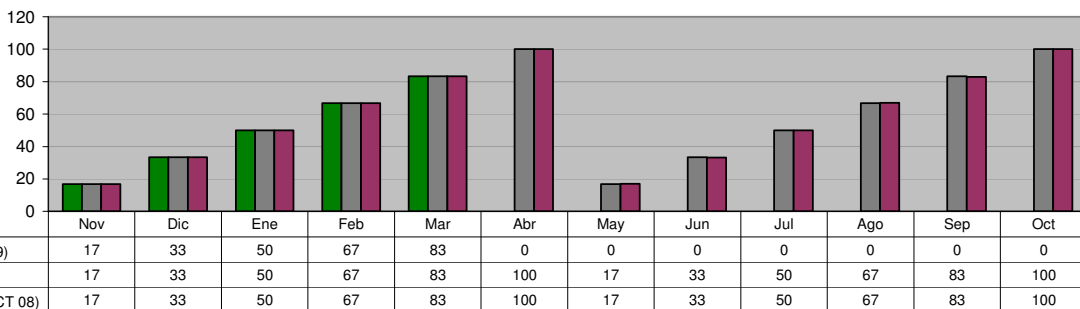
DIRECCIÓN DE PLANEACIÓN Y POLÍTICAS PÚBLICAS
Informes Semestrales Realizados

Unidad de Medida:
% de Avance

Periodo	Acumulado */
Observ.: (NOV 08 A MAR 09)	-
Meta: (NOV 08 A OCT 09)	-
Año Ant.: (NOV 07 A OCT 08)	-

*/ No Acumulable

■ ADMINISTRACIÓN 2006-2009 (NOV 08 A MAR 09)	17	33	50	67	83	0	0	0	0	0	0	0
■ META PROGRAMADA (NOV 08 A OCT 09)	17	33	50	67	83	100	17	33	50	67	83	100
■ MISMO PERIODO AÑO ANTERIOR (NOV 07 A OCT 08)	17	33	50	67	83	100	17	33	50	67	83	100

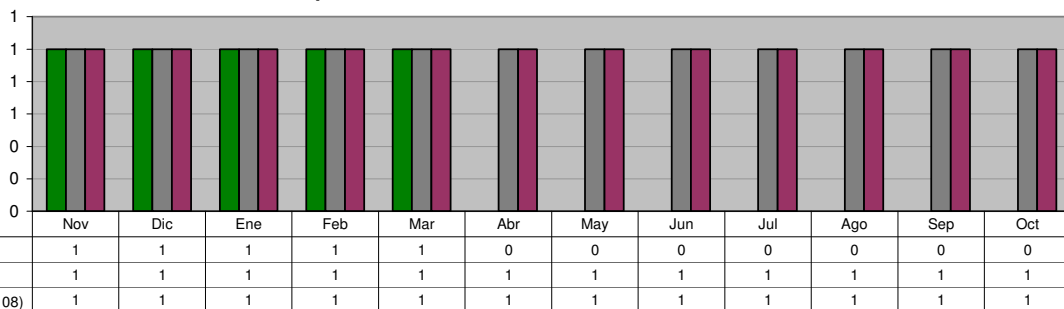


DIRECCIÓN DE PLANEACIÓN Y POLÍTICAS PÚBLICAS
Informes Comparativos Realizados

Unidad de Medida:
Número

Periodo	Acumulado
Observ.: (NOV 08 A MAR 09)	5
Meta: (NOV 08 A OCT 09)	12
Año Ant.: (NOV 07 A OCT 08)	12

■ ADMINISTRACIÓN 2006-2009 (NOV 08 A MAR 09)	1	1	1	1	1	0	0	0	0	0	0	0
■ META PROGRAMADA (NOV 08 A OCT 09)	1	1	1	1	1	1	1	1	1	1	1	1
■ MISMO PERIODO AÑO ANTERIOR (NOV 07 A OCT 08)	1	1	1	1	1	1	1	1	1	1	1	1

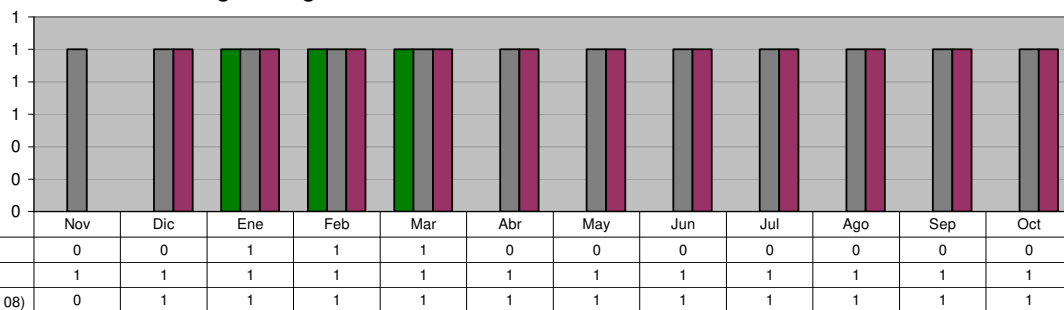


DIRECCIÓN DE PLANEACIÓN Y POLÍTICAS PÚBLICAS
Programa Agenda desde lo Local

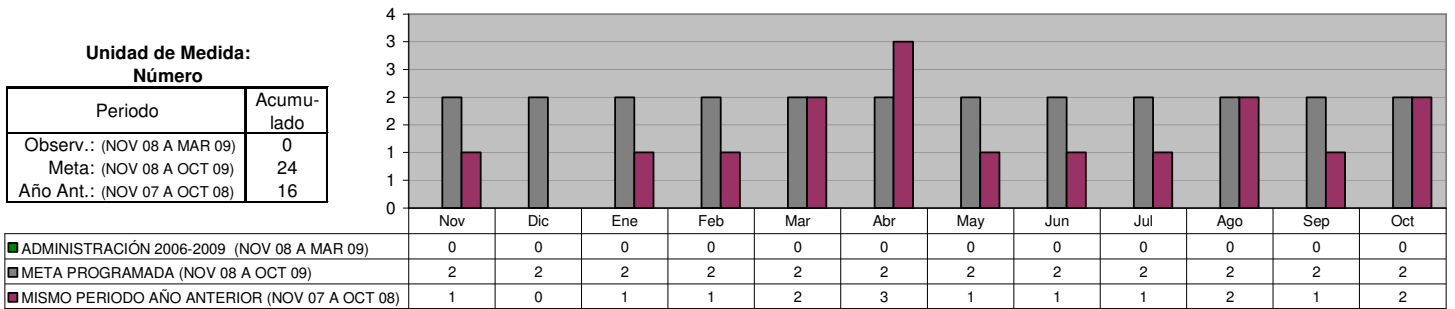
Unidad de Medida:
Informes

Periodo	Acumulado
Observ.: (NOV 08 A MAR 09)	3
Meta: (NOV 08 A OCT 09)	12
Año Ant.: (NOV 07 A OCT 08)	11

■ ADMINISTRACIÓN 2006-2009 (NOV 08 A MAR 09)	0	0	1	1	1	0	0	0	0	0	0	0
■ META PROGRAMADA (NOV 08 A OCT 09)	1	1	1	1	1	1	1	1	1	1	1	1
■ MISMO PERIODO AÑO ANTERIOR (NOV 07 A OCT 08)	0	1	1	1	1	1	1	1	1	1	1	1



DIRECCIÓN DE PLANEACIÓN Y POLÍTICAS PÚBLICAS
Evaluación del Desempeño



DIRECCIÓN DE PLANEACIÓN Y POLÍTICAS PÚBLICAS
Informes Gráficos Comparativos

