

NOTA METODOLÓGICA DE LA FICHA TECNICA INDICADORES DE RESULTADOS

El presente documento contiene información detallada de Indicadores de Resultados de las diferentes Coordinaciones y Direcciones de cada Dependencia y Entidad Pública del Municipio, con base en el ejercicio de la función pública que les corresponde realizar mes con mes. La información contenida comprende el Año de Administración que va de Noviembre del año pasado a Octubre de este año.

El presente Informe de Indicadores de Resultados contiene Gráficos Comparativos de datos observados al mes que se reporta en forma oportuna, datos proyectados que corresponden a las metas programadas en el Año de Administración y datos observados con respecto al mismo periodo del año anterior de Administración, tanto en forma histórica mensual como en saldos acumulados en ese periodo.

La fuente principal de información contenida en este documento, proviene de los informes mensuales que reportan las Dependencias y Entidades del Municipio a la Dirección de Planeación y Políticas Sociales, en tanto que las metas programadas provienen del Programa Operativo Anual autorizado por la C. Presidenta Municipal. Por consiguiente, los datos contenidos en este informe es responsabilidad de quien la proporciona, mientras que su presentación es responsabilidad de ésta Dirección.

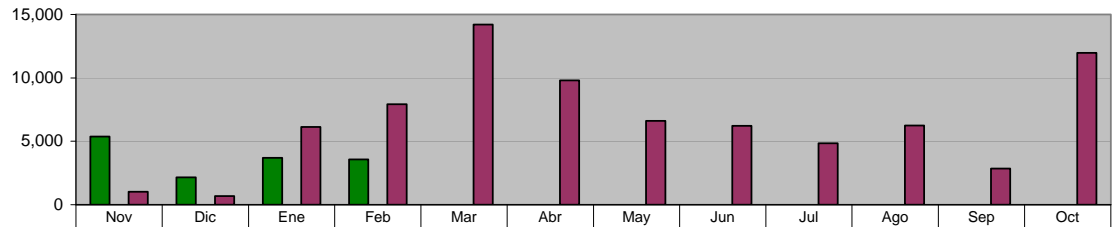
I. OFICINA DE LA PRESIDENTA MUNICIPAL

DELEGACIONES Y JUECES AUXILIARES

Total de Peticiones de la comunidad canalizadas a las Dependencias

Unidad de Medida:
Número

Periodo	Acumulado
Observ.: (NOV 10 A FEB 11)	14,814
Meta: (NOV 10 A OCT 11)	0
Año Ant.: (NOV 09 A OCT 10)	78,519



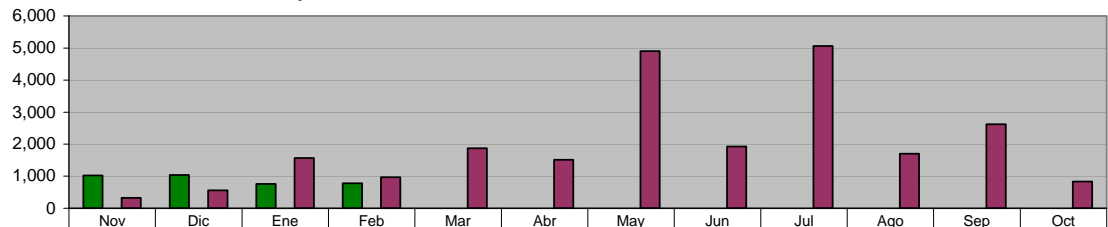
	Nov	Dic	Ene	Feb	Mar	Abr	May	Jun	Jul	Ago	Sep	Oct
ADMINISTRACIÓN 2009 - 2012 (NOV 10 A FEB 11)	5,377	2,165	3,699	3,573	0	0	0	0	0	0	0	0
META PROGRAMADA (NOV 10 A OCT 11)	0	0	0	0	0	0	0	0	0	0	0	0
MISMO PERIODO AÑO ANTERIOR (NOV 09 A OCT 10)	1,018	697	6,137	7,917	14,209	9,791	6,608	6,233	4,839	6,238	2,848	11,984

ACCIONES REALIZADAS POR DELEGADOS

Visitas y Monitoreos a colonias

Unidad de Medida:
Número

Periodo	Acumulado
Observ.: (NOV 10 A FEB 11)	3,595
Meta: (NOV 10 A OCT 11)	0
Año Ant.: (NOV 09 A OCT 10)	23,832



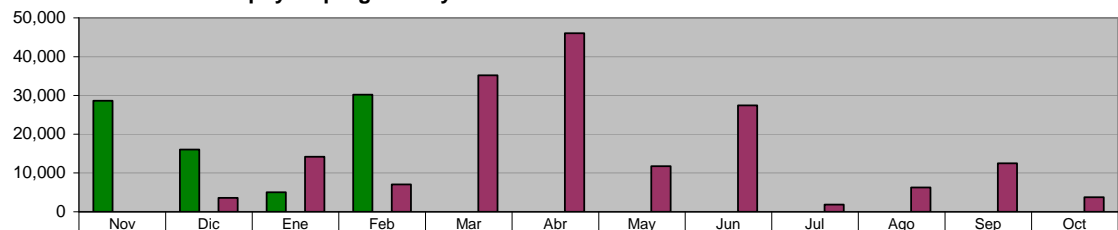
	Nov	Dic	Ene	Feb	Mar	Abr	May	Jun	Jul	Ago	Sep	Oct
ADMINISTRACIÓN 2009 - 2012 (NOV 10 A FEB 11)	1,025	1,034	758	778	0	0	0	0	0	0	0	0
META PROGRAMADA (NOV 10 A OCT 11)	0	0	0	0	0	0	0	0	0	0	0	0
MISMO PERIODO AÑO ANTERIOR (NOV 09 A OCT 10)	319	561	1,569	964	1,871	1,509	4,898	1,926	5,059	1,703	2,619	834

ACCIONES REALIZADAS POR DELEGADOS

Apoyo a programas y/o eventos

Unidad de Medida:
Número

Periodo	Acumulado
Observ.: (NOV 10 A FEB 11)	79,898
Meta: (NOV 10 A OCT 11)	0
Año Ant.: (NOV 09 A OCT 10)	169,597



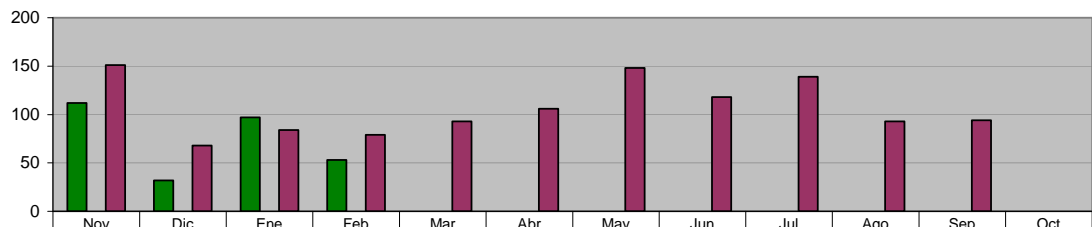
	Nov	Dic	Ene	Feb	Mar	Abr	May	Jun	Jul	Ago	Sep	Oct
ADMINISTRACIÓN 2009 - 2012 (NOV 10 A FEB 11)	28,620	16,054	5,037	30,187	0	0	0	0	0	0	0	0
META PROGRAMADA (NOV 10 A OCT 11)	0	0	0	0	0	0	0	0	0	0	0	0
MISMO PERIODO AÑO ANTERIOR (NOV 09 A OCT 10)	19	3,573	14,170	7,079	35,164	46,047	11,749	27,416	1,838	6,255	12,527	3,760

ACCIONES REALIZADAS POR DELEGADOS

Solicitudes de Mediación

Unidad de Medida:
Número

Periodo	Acumulado
Observ.: (NOV 10 A FEB 11)	294
Meta: (NOV 10 A OCT 11)	0
Año Ant.: (NOV 09 A OCT 10)	1,173

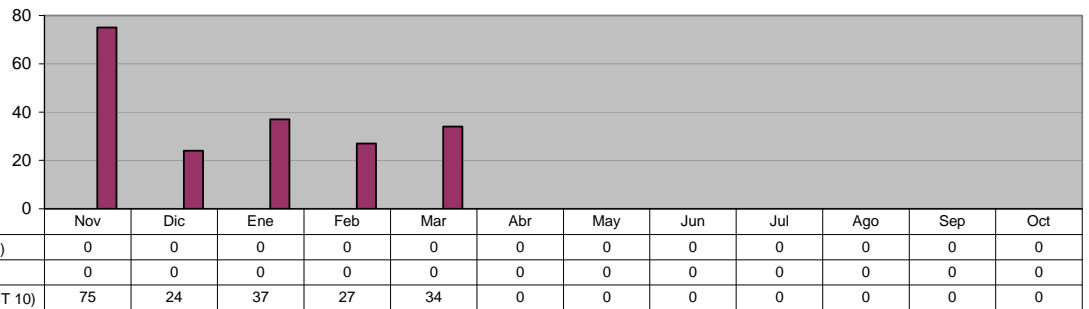


	Nov	Dic	Ene	Feb	Mar	Abr	May	Jun	Jul	Ago	Sep	Oct
ADMINISTRACIÓN 2009 - 2012 (NOV 10 A FEB 11)	112	32	97	53	0	0	0	0	0	0	0	0
META PROGRAMADA (NOV 10 A OCT 11)	0	0	0	0	0	0	0	0	0	0	0	0
MISMO PERIODO AÑO ANTERIOR (NOV 09 A OCT 10)	151	68	84	79	93	106	148	118	139	93	94	0

ACCIONES REALIZADAS POR DELEGADOS
Mediaciones Resueltas

Unidad de Medida:
Número

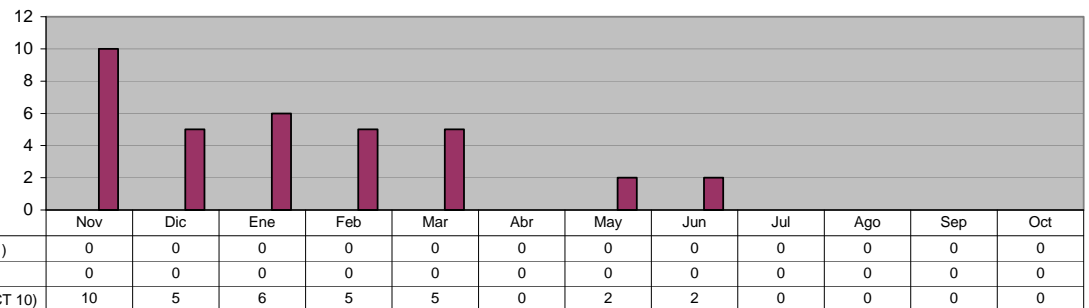
Periodo	Acumulado
Observ.: (NOV 10 A FEB 11)	0
Meta: (NOV 10 A OCT 11)	0
Año Ant.: (NOV 09 A OCT 10)	197



ACCIONES REALIZADAS POR DELEGADOS
Canalizaciones

Unidad de Medida:
Número

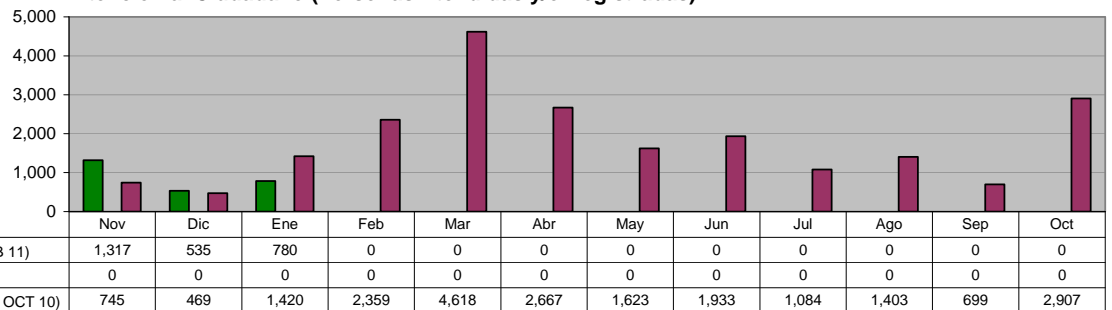
Periodo	Acumulado
Observ.: (NOV 10 A FEB 11)	0
Meta: (NOV 10 A OCT 11)	0
Año Ant.: (NOV 09 A OCT 10)	35



DELEGACIONES Y JUECES AUXILIARES
Atención al Ciudadano (Personas Atendidas y/o Registradas)

Unidad de Medida:
Número

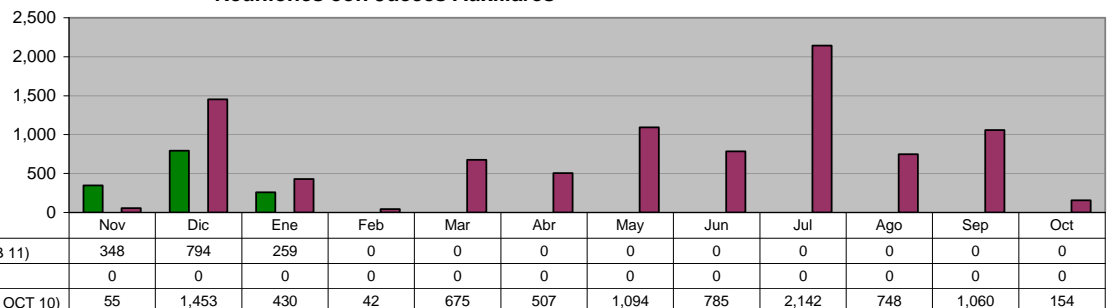
Periodo	Acumulado
Observ.: (NOV 10 A FEB 11)	2,632
Meta: (NOV 10 A OCT 11)	0
Año Ant.: (NOV 09 A OCT 10)	21,927



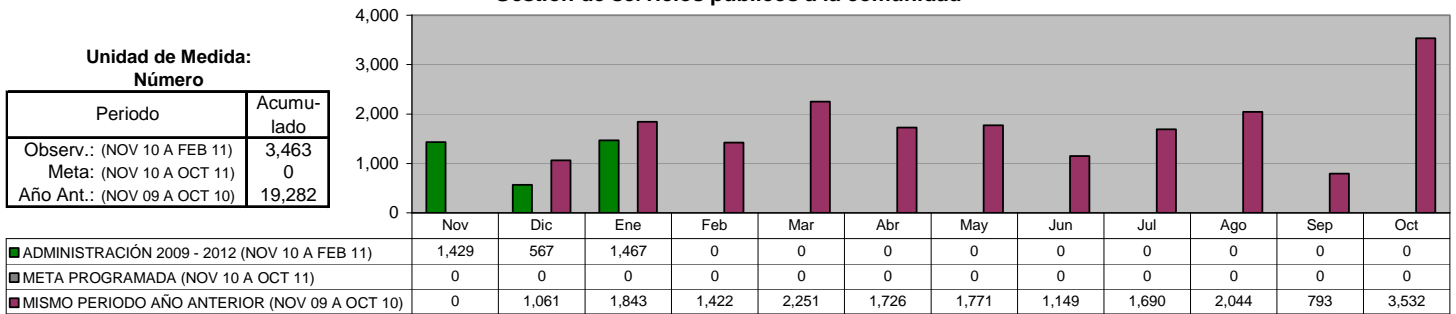
DELEGACIONES Y JUECES AUXILIARES
Reuniones con Jueces Auxiliares

Unidad de Medida:
Número

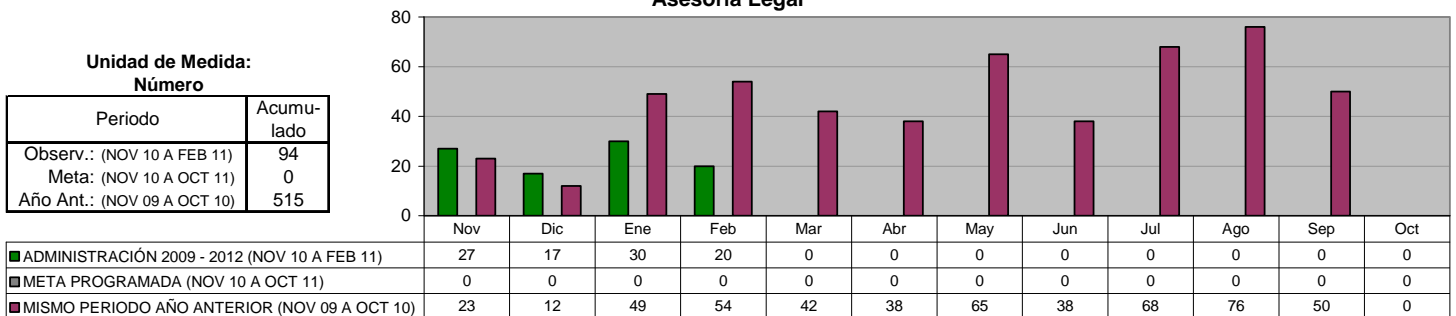
Periodo	Acumulado
Observ.: (NOV 10 A FEB 11)	1,401
Meta: (NOV 10 A OCT 11)	0
Año Ant.: (NOV 09 A OCT 10)	9,145



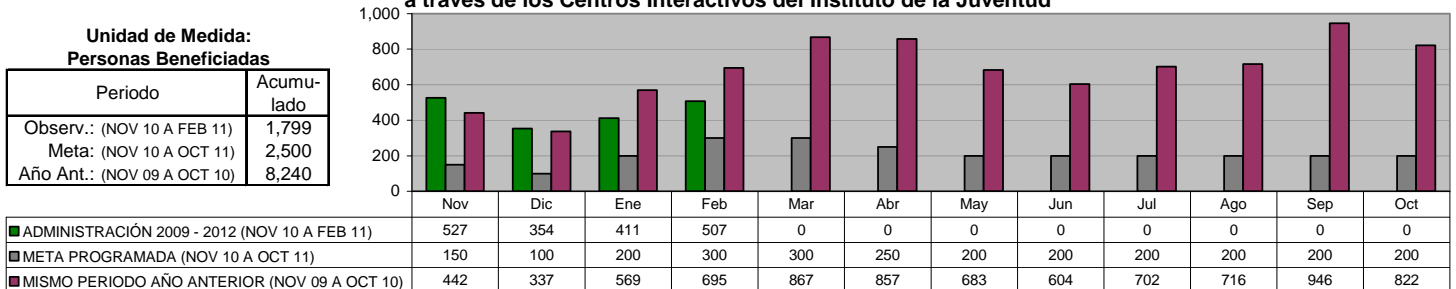
DELEGACIONES Y JUECES AUXILIARES
Gestión de servicios públicos a la comunidad



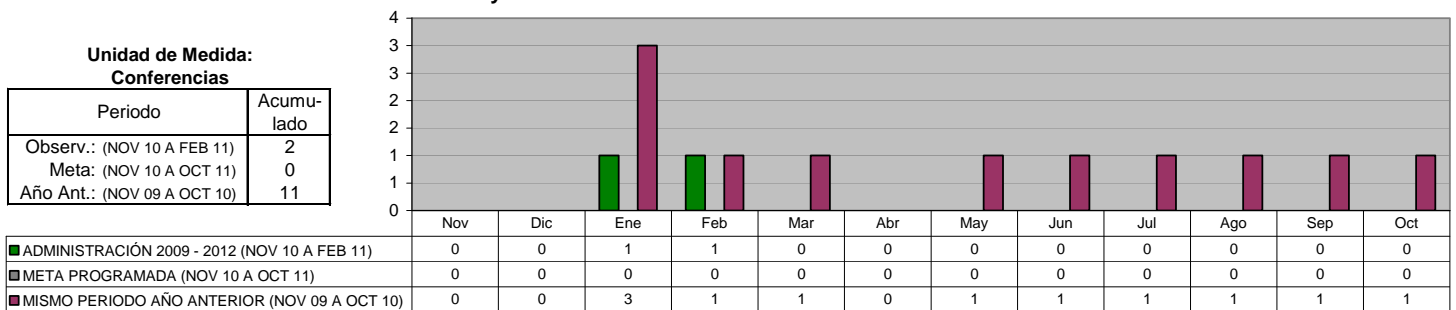
DELEGACIONES Y JUECES AUXILIARES
Asesoría Legal



INSTITUTO MUNICIPAL DE LA JUVENTUD
Poner al alcance de los ciudadanos servicios de informática a través de los Centros Interactivos del Instituto de la Juventud



INSTITUTO MUNICIPAL DE LA JUVENTUD
Realización de Conferencias y Asesorías a Jóvenes Estudiantes en sus escuelas sobre Temas Laborales

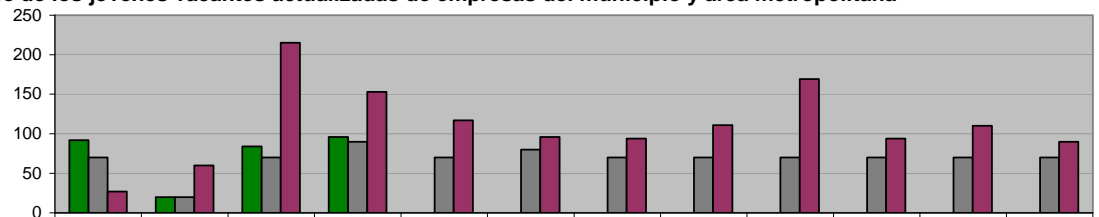


INSTITUTO MUNICIPAL DE LA JUVENTUD

Poner al alcance de los jóvenes vacantes actualizadas de empresas del municipio y área metropolitana

**Unidad de Medida:
Personas Beneficiadas**

Periodo	Acumulado
Observ.: (NOV 10 A FEB 11)	292
Meta: (NOV 10 A OCT 11)	820
Año Ant.: (NOV 09 A OCT 10)	1,336



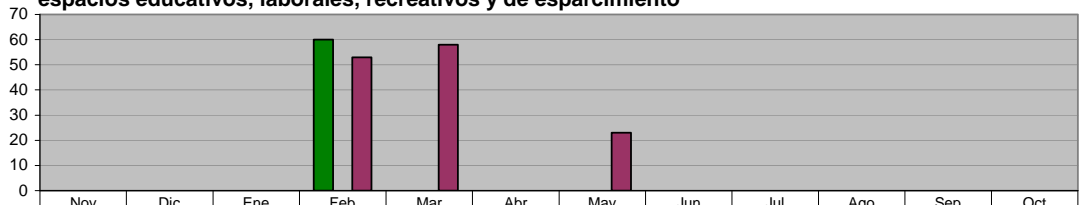
ADMINISTRACIÓN 2009 - 2012 (NOV 10 A FEB 11)	92	20	84	96	0	0	0	0	0	0	0	0
META PROGRAMADA (NOV 10 A OCT 11)	70	20	70	90	70	80	70	70	70	70	70	70
MISMO PERIODO AÑO ANTERIOR (NOV 09 A OCT 10)	27	60	215	153	117	96	94	111	169	94	110	90

INSTITUTO MUNICIPAL DE LA JUVENTUD

Realizar recorridos en colonias del municipio de Guadalupe para ofrecer espacios educativos, laborales, recreativos y de esparcimiento

**Unidad de Medida:
Jóvenes Atendidos**

Periodo	Acumulado
Observ.: (NOV 10 A FEB 11)	60
Meta: (NOV 10 A OCT 11)	0
Año Ant.: (NOV 09 A OCT 10)	134



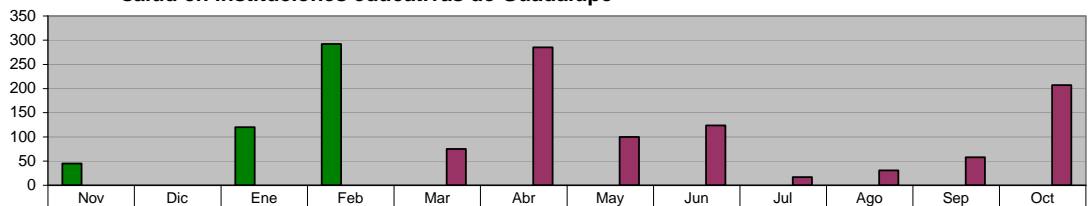
ADMINISTRACIÓN 2009 - 2012 (NOV 10 A FEB 11)	0	0	0	60	0	0	0	0	0	0	0	0
META PROGRAMADA (NOV 10 A OCT 11)	0	0	0	0	0	0	0	0	0	0	0	0
MISMO PERIODO AÑO ANTERIOR (NOV 09 A OCT 10)	0	0	0	53	58	0	23	0	0	0	0	0

INSTITUTO MUNICIPAL DE LA JUVENTUD

Realizar pláticas de prevención en adicciones, enfermedades de transmisión sexual y salud en instituciones educativas de Guadalupe

**Unidad de Medida:
Jóvenes Atendidos**

Periodo	Acumulado
Observ.: (NOV 10 A FEB 11)	457
Meta: (NOV 10 A OCT 11)	0
Año Ant.: (NOV 09 A OCT 10)	897



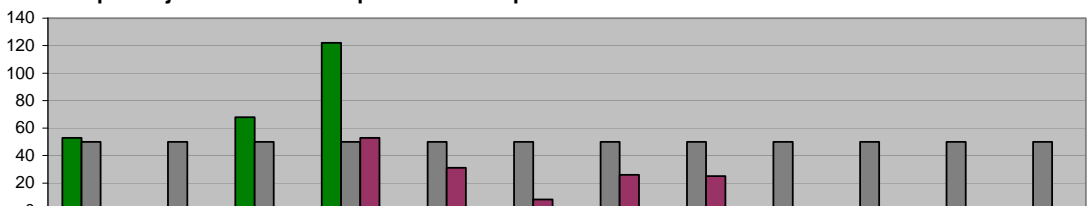
ADMINISTRACIÓN 2009 - 2012 (NOV 10 A FEB 11)	45	0	120	292	0	0	0	0	0	0	0	0
META PROGRAMADA (NOV 10 A OCT 11)	0	0	0	0	0	0	0	0	0	0	0	0
MISMO PERIODO AÑO ANTERIOR (NOV 09 A OCT 10)	0	0	0	0	75	285	100	124	17	31	58	207

INSTITUTO MUNICIPAL DE LA JUVENTUD

Acercar vacantes de empleo a jóvenes del municipio de Guadalupe mediante recorridos en colonias

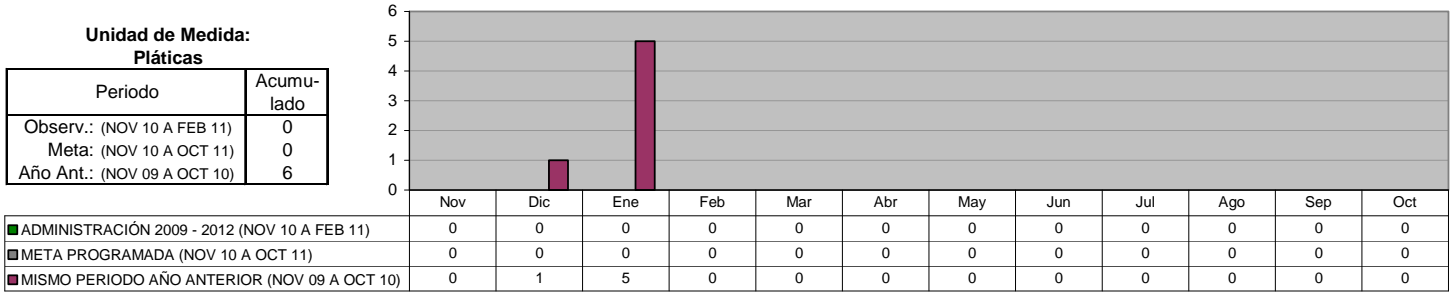
**Unidad de Medida:
Jóvenes Atendidos**

Periodo	Acumulado
Observ.: (NOV 10 A FEB 11)	243
Meta: (NOV 10 A OCT 11)	600
Año Ant.: (NOV 09 A OCT 10)	143

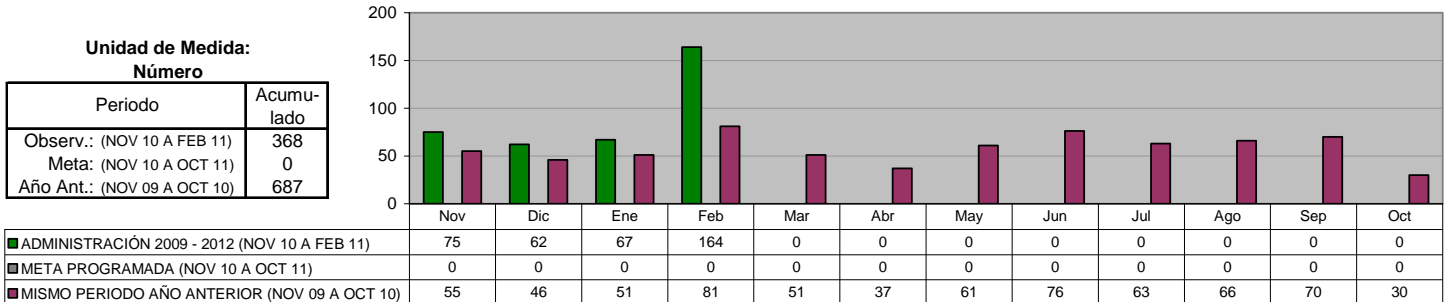


ADMINISTRACIÓN 2009 - 2012 (NOV 10 A FEB 11)	53	0	68	122	0	0	0	0	0	0	0	0
META PROGRAMADA (NOV 10 A OCT 11)	50	50	50	50	50	50	50	50	50	50	50	50
MISMO PERIODO AÑO ANTERIOR (NOV 09 A OCT 10)	0	0	0	53	31	8	26	25	0	0	0	0

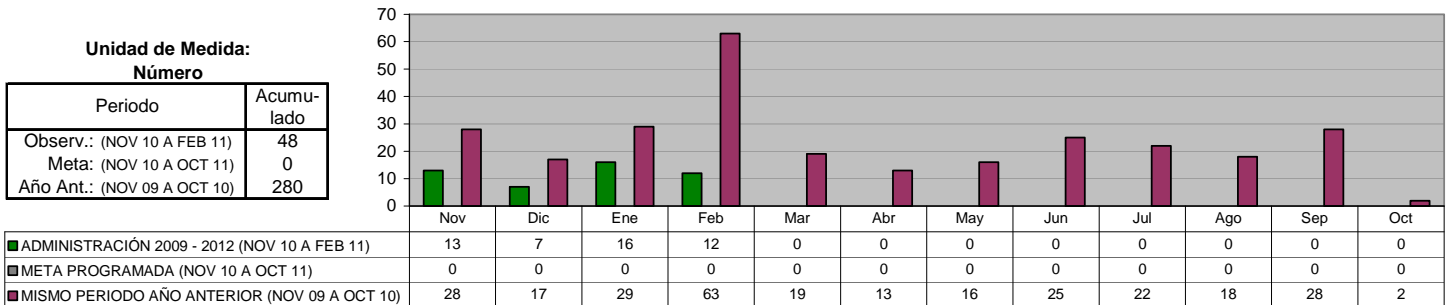
INSTITUTO MUNICIPAL DE LA JUVENTUD
Realización de Pláticas sobre Calidad de Vida, Superación Personal y Equidad de Género



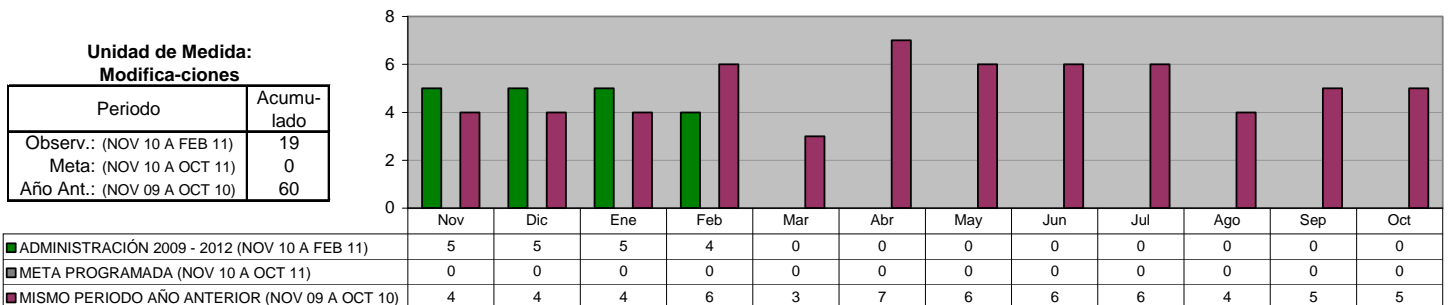
DIRECCIÓN DE TECNOLOGÍAS DE LA INFORMACIÓN
Mantenimiento preventivo y correctivo a equipos de cómputo



DIRECCIÓN DE TECNOLOGÍAS DE LA INFORMACIÓN
Mantenimiento preventivo y correctivo a conexiones de Red



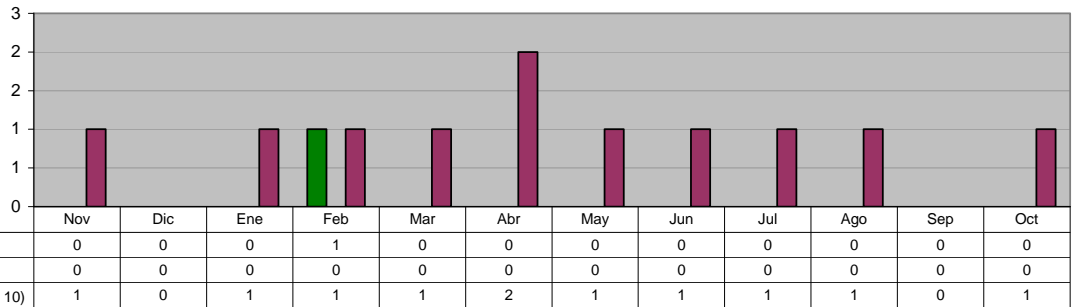
DIRECCIÓN DE TECNOLOGÍAS DE LA INFORMACIÓN
Mantenimiento a los Sistemas de Información



DIRECCIÓN DE TECNOLOGÍAS DE LA INFORMACIÓN
Creación de Nuevos Sistemas de Información

Unidad de Medida:
 Número

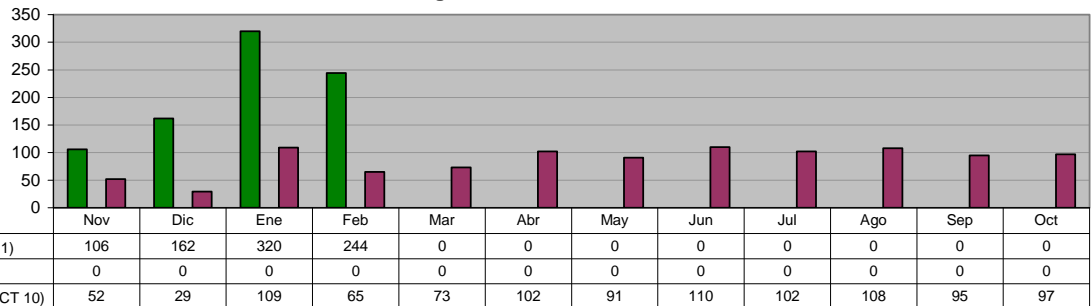
Periodo	Acumulado
Observ.: (NOV 10 A FEB 11)	1
Meta: (NOV 10 A OCT 11)	0
Año Ant.: (NOV 09 A OCT 10)	11



DIRECCIÓN DE TECNOLOGÍAS DE LA INFORMACIÓN
Actualización de la Página Web

Unidad de Medida:
 Número

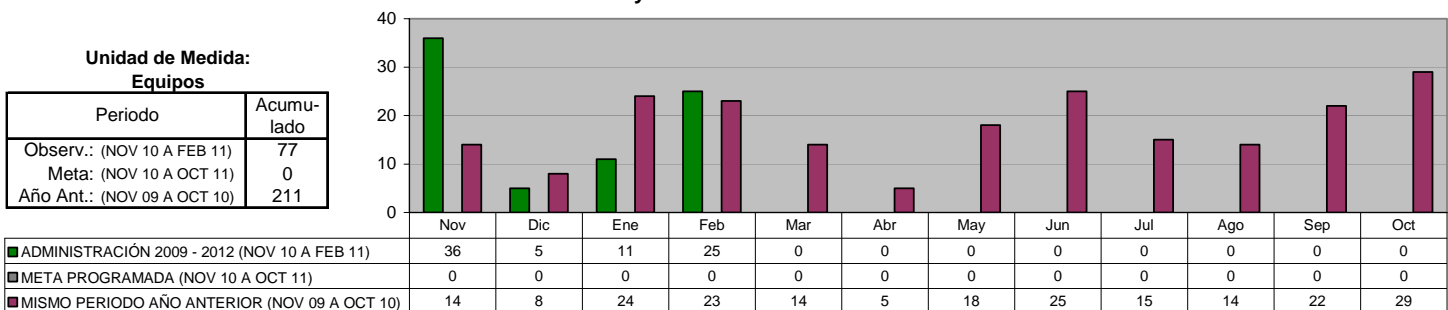
Periodo	Acumulado
Observ.: (NOV 10 A FEB 11)	832
Meta: (NOV 10 A OCT 11)	0
Año Ant.: (NOV 09 A OCT 10)	1,033



DIRECCIÓN DE TECNOLOGÍAS DE LA INFORMACIÓN
Instalación y/o Actualización de Software

Unidad de Medida:
 Equipos

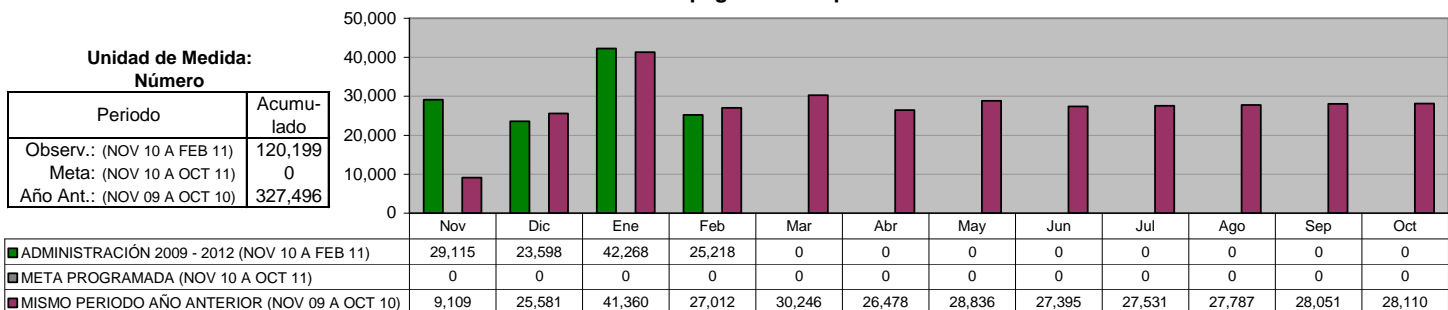
Periodo	Acumulado
Observ.: (NOV 10 A FEB 11)	77
Meta: (NOV 10 A OCT 11)	0
Año Ant.: (NOV 09 A OCT 10)	211



DIRECCIÓN DE TECNOLOGÍAS DE LA INFORMACIÓN
Visitas recibidas a la página municipal de Internet

Unidad de Medida:
 Número

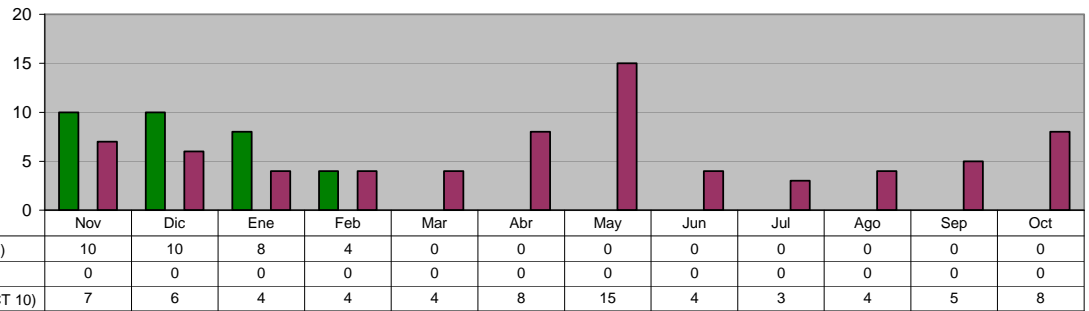
Periodo	Acumulado
Observ.: (NOV 10 A FEB 11)	120,199
Meta: (NOV 10 A OCT 11)	0
Año Ant.: (NOV 09 A OCT 10)	327,496



DIRECCIÓN DE TECNOLOGÍAS DE LA INFORMACIÓN
Capacitación Pc y Hp

Unidad de Medida:
Usuarios

Periodo	Acumulado
Observ.: (NOV 10 A FEB 11)	32
Meta: (NOV 10 A OCT 11)	0
Año Ant.: (NOV 09 A OCT 10)	72

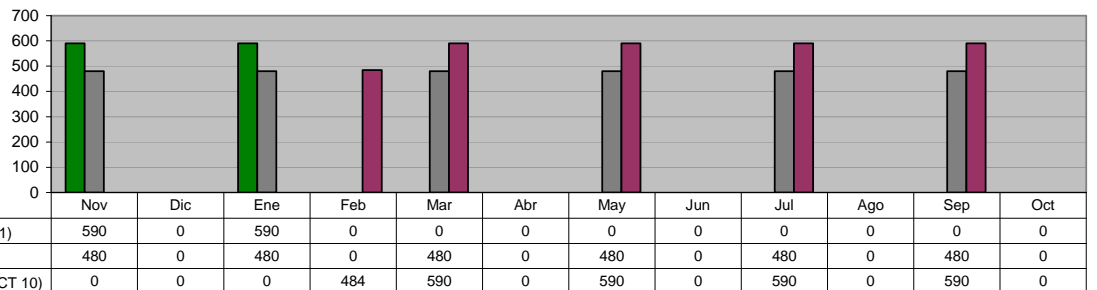


INSTITUTO MUNICIPAL DE LA MUJER

Apoyo en Asistencia Alimentaria a adultos vulnerables en zonas marginadas en el municipio

Unidad de Medida:
Apoyos

Periodo	Acumulado
Observ.: (NOV 10 A FEB 11)	1,180
Meta: (NOV 10 A OCT 11)	2,880
Año Ant.: (NOV 09 A OCT 10)	2,844

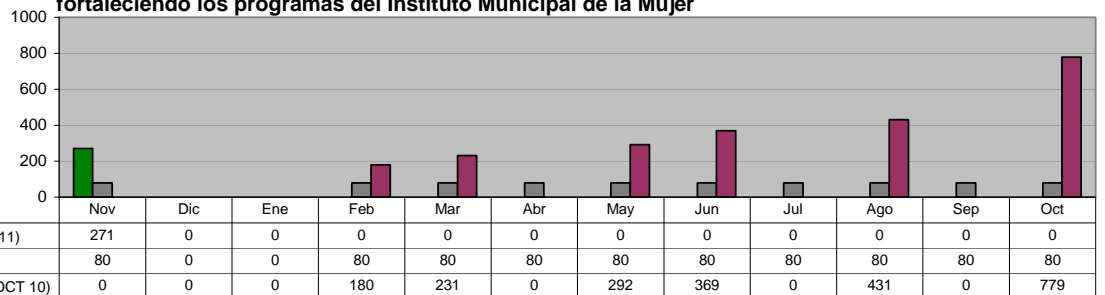


INSTITUTO MUNICIPAL DE LA MUJER

Trabajo integral con perspectiva de género y derechos de las mujeres, fortaleciendo los programas del Instituto Municipal de la Mujer

Unidad de Medida:
Personas Capacitadas

Periodo	Acumulado
Observ.: (NOV 10 A FEB 11)	271
Meta: (NOV 10 A OCT 11)	800
Año Ant.: (NOV 09 A OCT 10)	2,282

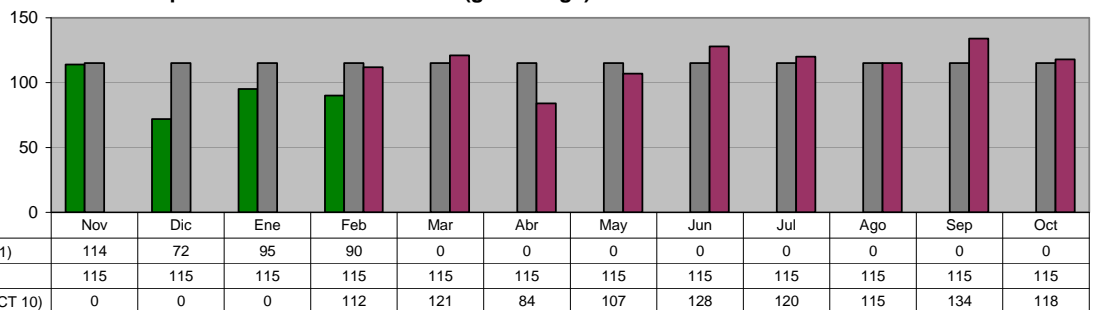


INSTITUTO MUNICIPAL DE LA MUJER

Impulso a la salud comunitaria (ginecóloga)

Unidad de Medida:
Evento

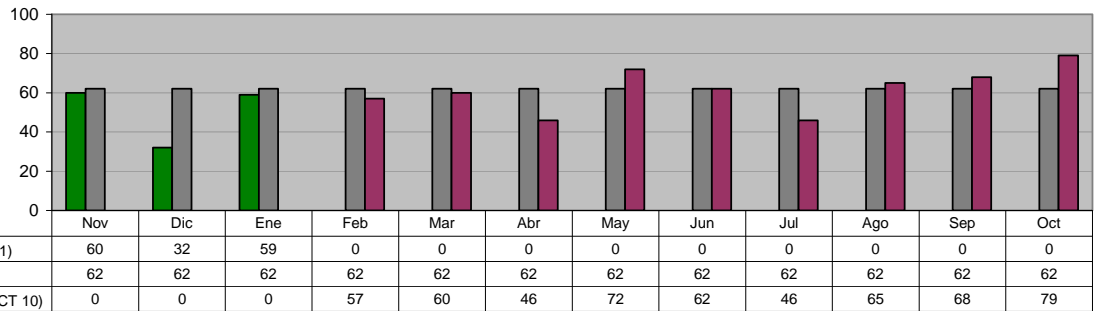
Periodo	Acumulado
Observ.: (NOV 10 A FEB 11)	371
Meta: (NOV 10 A OCT 11)	1,380
Año Ant.: (NOV 09 A OCT 10)	1,039



INSTITUTO MUNICIPAL DE LA MUJER
Atención en materia de nutrición a los Guadaluenses

Unidad de Medida:
Consultas

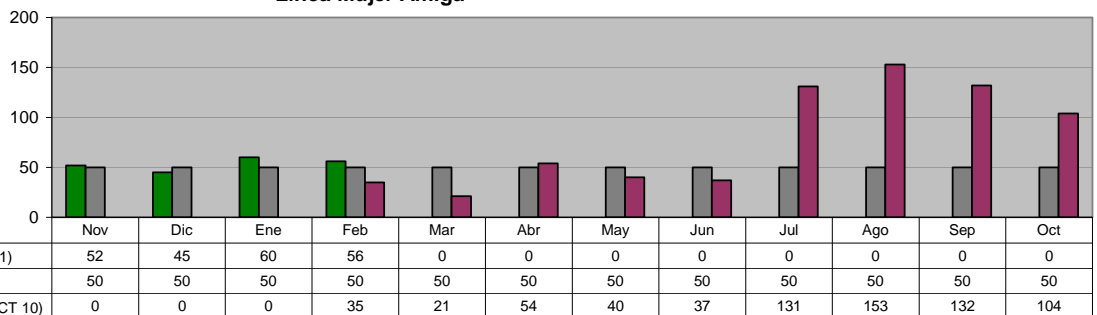
Periodo	Acumulado
Observ.: (NOV 10 A FEB 11)	151
Meta: (NOV 10 A OCT 11)	744
Año Ant.: (NOV 09 A OCT 10)	555



INSTITUTO MUNICIPAL DE LA MUJER
Línea Mujer Amiga

Unidad de Medida:
Consulta y Asesoría

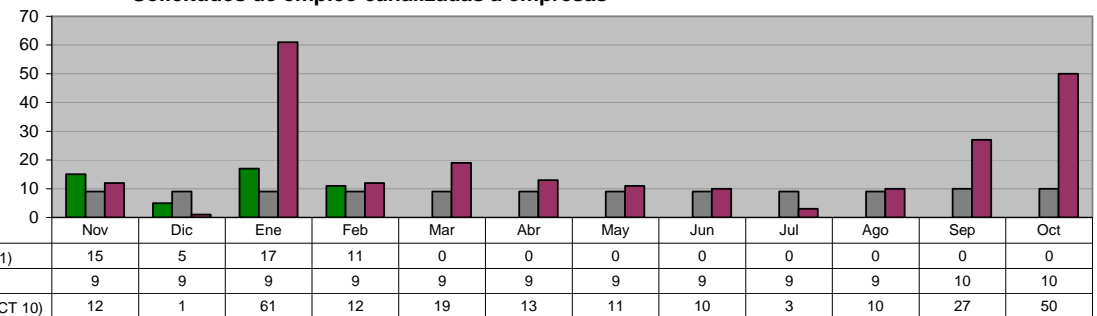
Periodo	Acumulado
Observ.: (NOV 10 A FEB 11)	213
Meta: (NOV 10 A OCT 11)	600
Año Ant.: (NOV 09 A OCT 10)	707



INSTITUTO MUNICIPAL DE LA MUJER
Solicitudes de empleo canalizadas a empresas

Unidad de Medida:
Solicitudes

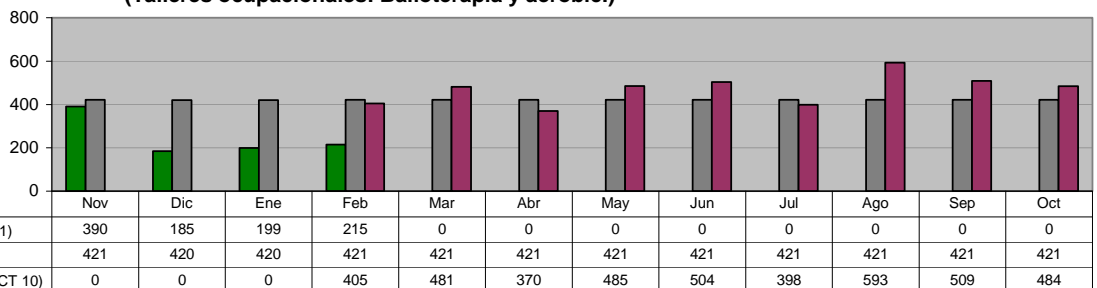
Periodo	Acumulado
Observ.: (NOV 10 A FEB 11)	48
Meta: (NOV 10 A OCT 11)	110
Año Ant.: (NOV 09 A OCT 10)	229



INSTITUTO MUNICIPAL DE LA MUJER
Fortalecimiento de actividades dentro del Instituto Municipal de la Mujer de Guadalupe (Talleres ocupacionales: Bailoterapia y aerobic.)

Unidad de Medida:
Asistencias

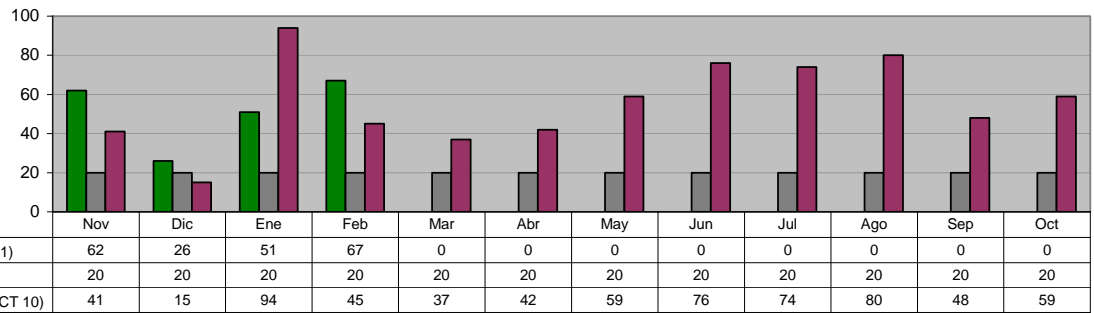
Periodo	Acumulado
Observ.: (NOV 10 A FEB 11)	989
Meta: (NOV 10 A OCT 11)	5,050
Año Ant.: (NOV 09 A OCT 10)	4,229



INSTITUTO MUNICIPAL DE LA MUJER
Asesorías Jurídicas

Unidad de Medida:
Asesorías

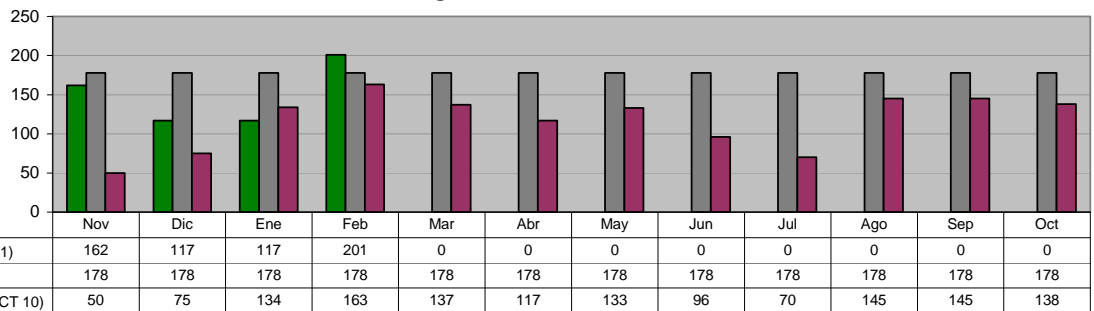
Periodo	Acumulado
Observ.: (NOV 10 A FEB 11)	206
Meta: (NOV 10 A OCT 11)	240
Año Ant.: (NOV 09 A OCT 10)	670



INSTITUTO MUNICIPAL DE LA MUJER
Asesorías Psicológicas

Unidad de Medida:
Sesiones

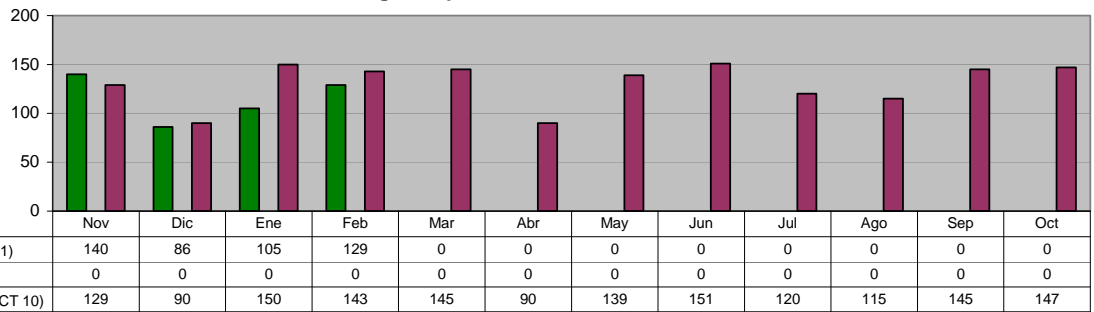
Periodo	Acumulado
Observ.: (NOV 10 A FEB 11)	597
Meta: (NOV 10 A OCT 11)	2,136
Año Ant.: (NOV 09 A OCT 10)	1,403



INSTITUTO MUNICIPAL DE LA MUJER
Consultas Ginecológico-Optometrista

Unidad de Medida:
Servicios de Salud

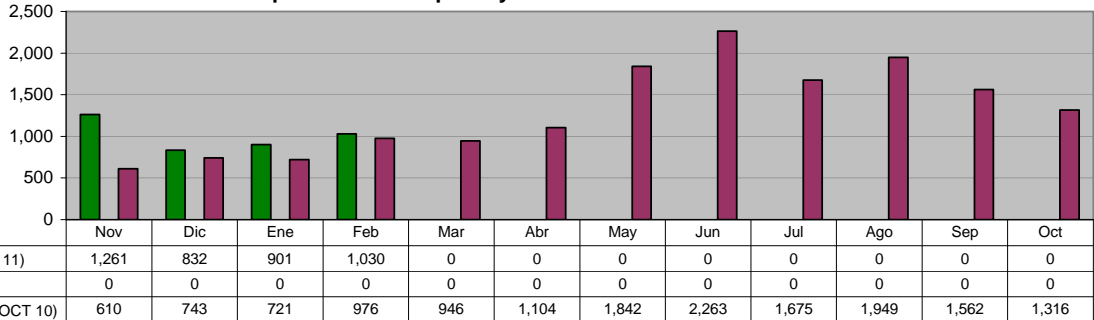
Periodo	Acumulado
Observ.: (NOV 10 A FEB 11)	460
Meta: (NOV 10 A OCT 11)	0
Año Ant.: (NOV 09 A OCT 10)	1,564



DIRECCIÓN DE DEPORTES
Total de Escuelas Deportivas Municipales y Autofinanciables

Unidad de Medida:
Alumnos

Periodo	Acumulado *
Observ.: (NOV 10 A FEB 11)	-
Meta: (NOV 10 A OCT 11)	-
Año Ant.: (NOV 09 A OCT 10)	-

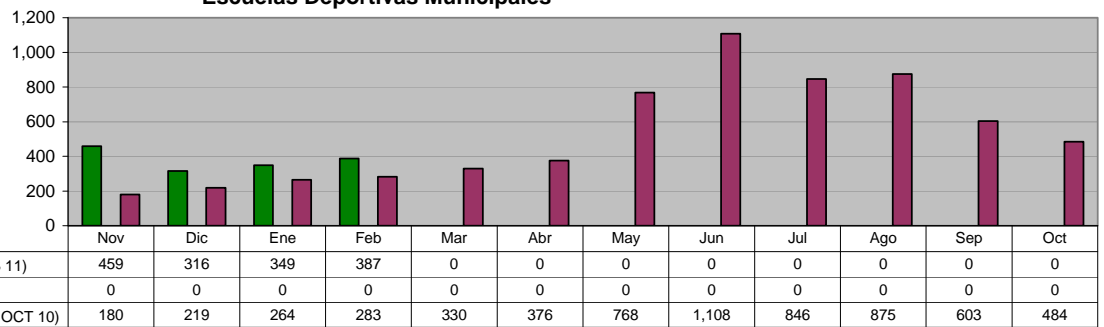


DIRECCIÓN DE DEPORTES
Escuelas Deportivas Municipales

Unidad de Medida:
 Alumnos

Periodo	Acumulado %/
Observ.: (NOV 10 A FEB 11)	-
Meta: (NOV 10 A OCT 11)	-
Año Ant.: (NOV 09 A OCT 10)	-

*/ No Acumulable

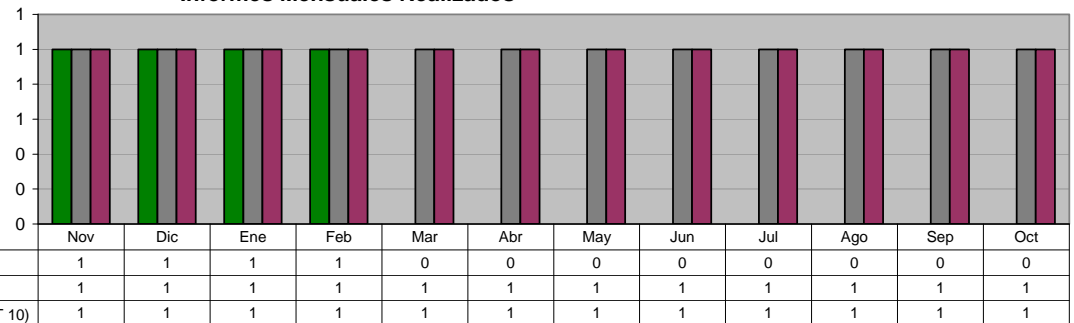


DIRECCIÓN DE PLANEACIÓN Y POLÍTICAS SOCIALES
Informes Mensuales Realizados

Unidad de Medida:
 Número

Periodo	Acumulado
Observ.: (NOV 10 A FEB 11)	4
Meta: (NOV 10 A OCT 11)	12
Año Ant.: (NOV 09 A OCT 10)	12

*/ No Acumulable

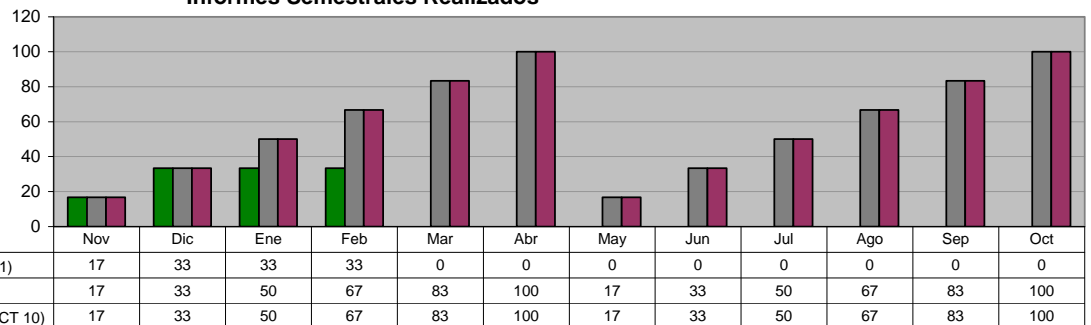


DIRECCIÓN DE PLANEACIÓN Y POLÍTICAS SOCIALES
Informes Semestrales Realizados

Unidad de Medida:
 % de Avance

Periodo	Acumulado %/
Observ.: (NOV 10 A FEB 11)	-
Meta: (NOV 10 A OCT 11)	-
Año Ant.: (NOV 09 A OCT 10)	-

*/ No Acumulable

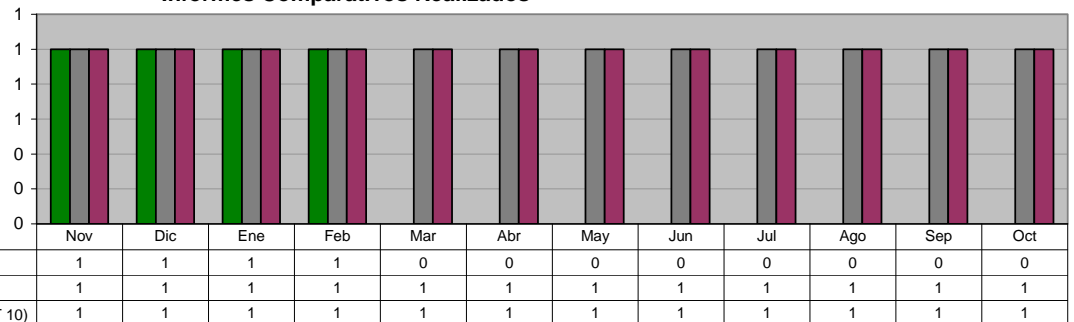


DIRECCIÓN DE PLANEACIÓN Y POLÍTICAS SOCIALES
Informes Comparativos Realizados

Unidad de Medida:
 Número

Periodo	Acumulado
Observ.: (NOV 10 A FEB 11)	4
Meta: (NOV 10 A OCT 11)	12
Año Ant.: (NOV 09 A OCT 10)	12

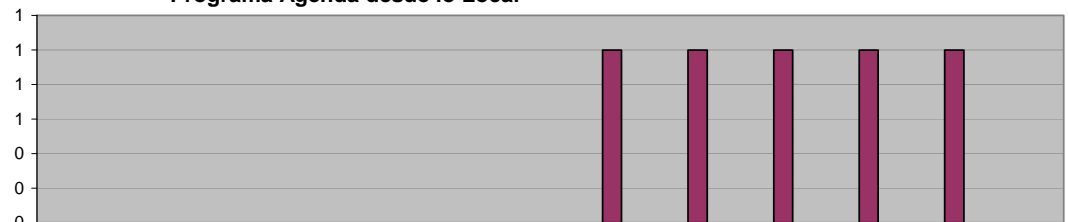
*/ No Acumulable



DIRECCIÓN DE PLANEACIÓN Y POLÍTICAS SOCIALES
Programa Agenda desde lo Local

Unidad de Medida:
 Informes

Periodo	Acumulado
Observ.: (NOV 10 A FEB 11)	0
Meta: (NOV 10 A OCT 11)	0
Año Ant.: (NOV 09 A OCT 10)	5

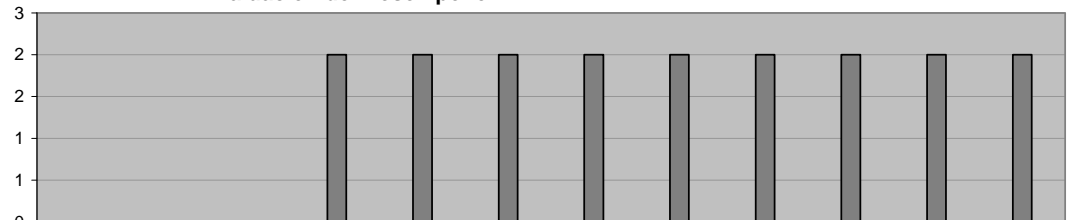


	Nov	Dic	Ene	Feb	Mar	Abr	May	Jun	Jul	Ago	Sep	Oct
ADMINISTRACIÓN 2009 - 2012 (NOV 10 A FEB 11)	0	0	0	0	0	0	0	0	0	0	0	0
META PROGRAMADA (NOV 10 A OCT 11)	0	0	0	0	0	0	0	0	0	0	0	0
MISMO PERIODO AÑO ANTERIOR (NOV 09 A OCT 10)	0	0	0	0	0	0	1	1	1	1	1	0

DIRECCIÓN DE PLANEACIÓN Y POLÍTICAS SOCIALES
Evaluación del Desempeño

Unidad de Medida:
 Número

Periodo	Acumulado
Observ.: (NOV 10 A FEB 11)	0
Meta: (NOV 10 A OCT 11)	18
Año Ant.: (NOV 09 A OCT 10)	0

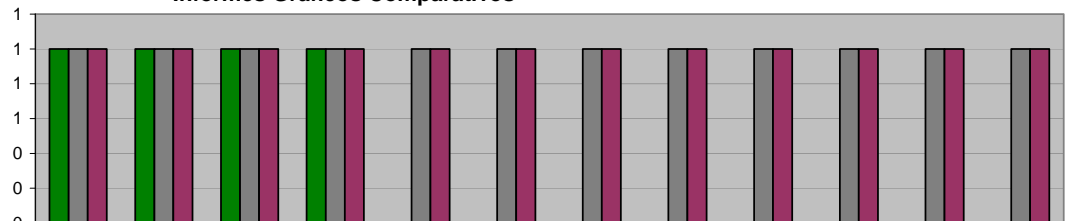


	Nov	Dic	Ene	Feb	Mar	Abr	May	Jun	Jul	Ago	Sep	Oct
ADMINISTRACIÓN 2009 - 2012 (NOV 10 A FEB 11)	0	0	0	0	0	0	0	0	0	0	0	0
META PROGRAMADA (NOV 10 A OCT 11)	0	0	0	2	2	2	2	2	2	2	2	2
MISMO PERIODO AÑO ANTERIOR (NOV 09 A OCT 10)	0	0	0	0	0	0	0	0	0	0	0	0

DIRECCIÓN DE PLANEACIÓN Y POLÍTICAS SOCIALES
Informes Gráficos Comparativos

Unidad de Medida:
 Número

Periodo	Acumulado
Observ.: (NOV 10 A FEB 11)	4
Meta: (NOV 10 A OCT 11)	12
Año Ant.: (NOV 09 A OCT 10)	12

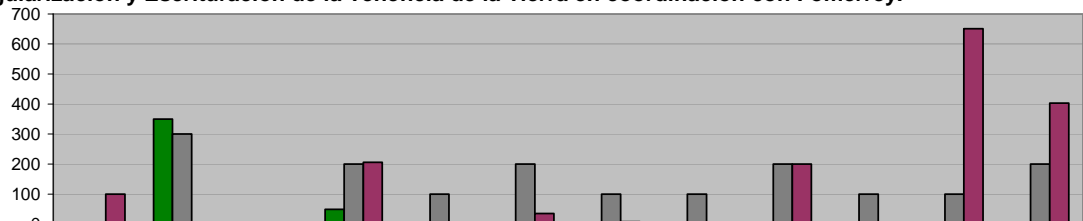


	Nov	Dic	Ene	Feb	Mar	Abr	May	Jun	Jul	Ago	Sep	Oct
ADMINISTRACIÓN 2009 - 2012 (NOV 10 A FEB 11)	1	1	1	1	0	0	0	0	0	0	0	0
META PROGRAMADA (NOV 10 A OCT 11)	1	1	1	1	1	1	1	1	1	1	1	1
MISMO PERIODO AÑO ANTERIOR (NOV 09 A OCT 10)	1	1	1	1	1	1	1	1	1	1	1	1

DIRECCIÓN DE PLANEACIÓN Y POLÍTICAS SOCIALES
Programa de Regularización y Escrituración de la Tenencia de la Tierra en coordinación con Fomerrey.

Unidad de Medida:
 Escrituras Entregadas

Periodo	Acumulado
Observ.: (NOV 10 A FEB 11)	399
Meta: (NOV 10 A OCT 11)	1,600
Año Ant.: (NOV 09 A OCT 10)	1,603

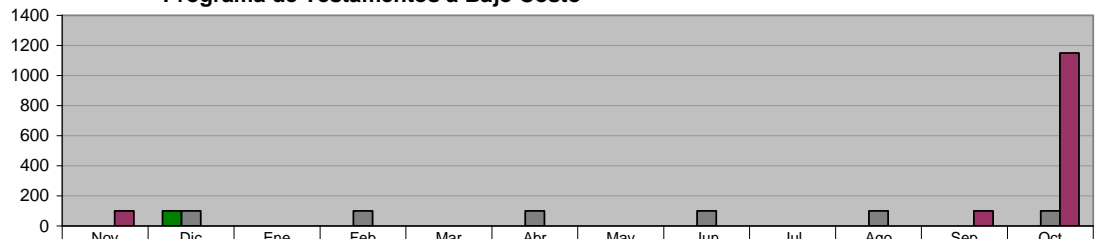


	Nov	Dic	Ene	Feb	Mar	Abr	May	Jun	Jul	Ago	Sep	Oct
ADMINISTRACIÓN 2009 - 2012 (NOV 10 A FEB 11)	0	350	0	49	0	0	0	0	0	0	0	0
META PROGRAMADA (NOV 10 A OCT 11)	0	300	0	200	100	200	100	100	200	100	100	200
MISMO PERIODO AÑO ANTERIOR (NOV 09 A OCT 10)	100	0	0	206	0	35	8	0	200	0	651	403

DIRECCIÓN DE PLANEACIÓN Y POLÍTICAS SOCIALES
Programa de Testamentos a Bajo Costo

Unidad de Medida:
Testamentos Entregados

Periodo	Acumulado
Observ.: (NOV 10 A FEB 11)	100
Meta: (NOV 10 A OCT 11)	600
Año Ant.: (NOV 09 A OCT 10)	1,350



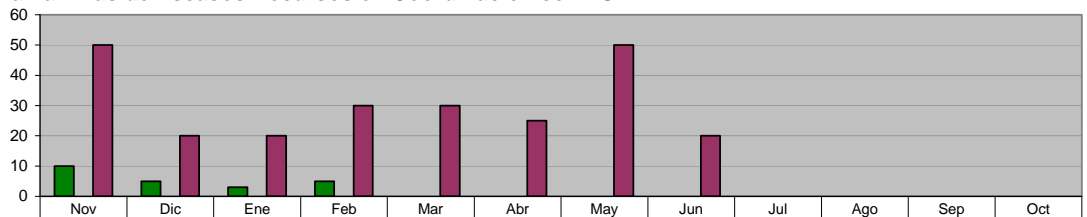
■ ADMINISTRACIÓN 2009 - 2012 (NOV 10 A FEB 11)	0	100	0	0	0	0	0	0	0	0	0
■ META PROGRAMADA (NOV 10 A OCT 11)	0	100	0	100	0	100	0	100	0	100	100
■ MISMO PERIODO AÑO ANTERIOR (NOV 09 A OCT 10)	100	0	0	0	0	0	0	0	0	100	1,150

DIRECCIÓN DE PLANEACIÓN Y POLÍTICAS SOCIALES
Programa de Asignación de Terrenos y/o Pie de Casa

a Familias de Escasos Recursos en Coordinación con FOMERREY

Unidad de Medida:
Gestiones Realizadas

Periodo	Acumulado
Observ.: (NOV 10 A FEB 11)	23
Meta: (NOV 10 A OCT 11)	0
Año Ant.: (NOV 09 A OCT 10)	245



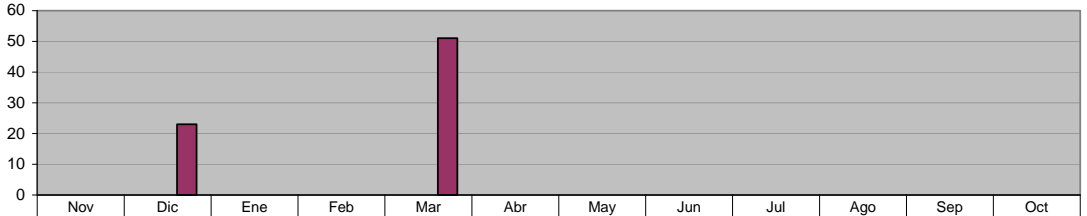
■ ADMINISTRACIÓN 2009 - 2012 (NOV 10 A FEB 11)	10	5	3	5	0	0	0	0	0	0	0
■ META PROGRAMADA (NOV 10 A OCT 11)	0	0	0	0	0	0	0	0	0	0	0
■ MISMO PERIODO AÑO ANTERIOR (NOV 09 A OCT 10)	50	20	20	30	30	25	50	20	0	0	0

DIRECCIÓN DE PLANEACIÓN Y POLÍTICAS SOCIALES
Programa de Asignación de Terrenos y/o Pie de Casa

a Familias de Escasos Recursos en Coordinación con FOMERREY

Unidad de Medida:
Asignaciones

Periodo	Acumulado
Observ.: (NOV 10 A FEB 11)	0
Meta: (NOV 10 A OCT 11)	0
Año Ant.: (NOV 09 A OCT 10)	74

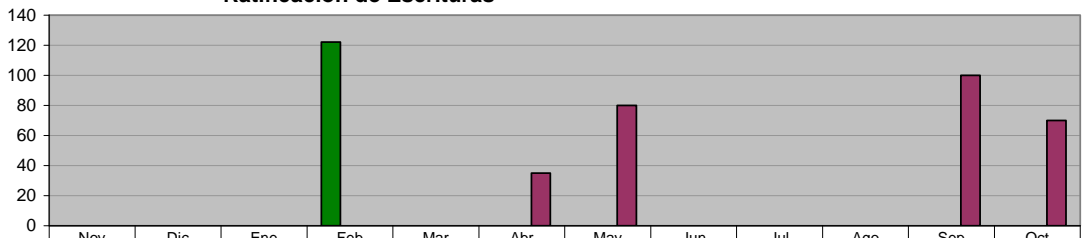


■ ADMINISTRACIÓN 2009 - 2012 (NOV 10 A FEB 11)	0	0	0	0	0	0	0	0	0	0	0
■ META PROGRAMADA (NOV 10 A OCT 11)	0	0	0	0	0	0	0	0	0	0	0
■ MISMO PERIODO AÑO ANTERIOR (NOV 09 A OCT 10)	0	23	0	0	51	0	0	0	0	0	0

DIRECCIÓN DE PLANEACIÓN Y POLÍTICAS SOCIALES
Ratificación de Escrituras

Unidad de Medida:
Gestiones

Periodo	Acumulado
Observ.: (NOV 10 A FEB 11)	122
Meta: (NOV 10 A OCT 11)	0
Año Ant.: (NOV 09 A OCT 10)	285



■ ADMINISTRACIÓN 2009 - 2012 (NOV 10 A FEB 11)	0	0	0	122	0	0	0	0	0	0	0
■ META PROGRAMADA (NOV 10 A OCT 11)	0	0	0	0	0	0	0	0	0	0	0
■ MISMO PERIODO AÑO ANTERIOR (NOV 09 A OCT 10)	0	0	0	0	0	35	80	0	0	100	70

II. SECRETARÍA DEL AYUNTAMIENTO

OFICINA DEL SECRETARIO Cartas Constancias varias otorgadas

Unidad de Medida:
 Número

Periodo	Acumulado
Observ.: (NOV 10 A FEB 11)	260
Meta: (NOV 10 A OCT 11)	0
Año Ant.: (NOV 09 A OCT 10)	1,206

	Nov	Dic	Ene	Feb	Mar	Abr	May	Jun	Jul	Ago	Sep	Oct
ADMINISTRACIÓN 2009 - 2012 (NOV 10 A FEB 11)	122	0	138	0	0	0	0	0	0	0	0	0
META PROGRAMADA (NOV 10 A OCT 11)	0	0	0	0	0	0	0	0	0	0	0	0
MISMO PERIODO AÑO ANTERIOR (NOV 09 A OCT 10)	138	67	79	116	84	94	0	134	138	126	97	133

JUECES CALIFICADORES Total detenidos

Unidad de Medida:
 Número

Periodo	Acumulado
Observ.: (NOV 10 A FEB 11)	2,347
Meta: (NOV 10 A OCT 11)	0
Año Ant.: (NOV 09 A OCT 10)	16,709

	Nov	Dic	Ene	Feb	Mar	Abr	May	Jun	Jul	Ago	Sep	Oct
ADMINISTRACIÓN 2009 - 2012 (NOV 10 A FEB 11)	859	1,037	451	0	0	0	0	0	0	0	0	0
META PROGRAMADA (NOV 10 A OCT 11)	0	0	0	0	0	0	0	0	0	0	0	0
MISMO PERIODO AÑO ANTERIOR (NOV 09 A OCT 10)	1,854	1,469	1,455	1,789	888	1,978	1,402	1,334	1,076	1,321	1,036	1,107

JUECES CALIFICADORES A disposición del Juez Calificador

Unidad de Medida:
 Número

Periodo	Acumulado
Observ.: (NOV 10 A FEB 11)	2,089
Meta: (NOV 10 A OCT 11)	0
Año Ant.: (NOV 09 A OCT 10)	14,818

	Nov	Dic	Ene	Feb	Mar	Abr	May	Jun	Jul	Ago	Sep	Oct
ADMINISTRACIÓN 2009 - 2012 (NOV 10 A FEB 11)	774	933	382	0	0	0	0	0	0	0	0	0
META PROGRAMADA (NOV 10 A OCT 11)	0	0	0	0	0	0	0	0	0	0	0	0
MISMO PERIODO AÑO ANTERIOR (NOV 09 A OCT 10)	1,671	1,243	1,275	1,598	771	1,781	1,248	1,178	957	1,168	929	999

JUECES CALIFICADORES A disposición de otras Autoridades

Unidad de Medida:
 Número

Periodo	Acumulado
Observ.: (NOV 10 A FEB 11)	258
Meta: (NOV 10 A OCT 11)	0
Año Ant.: (NOV 09 A OCT 10)	1,890

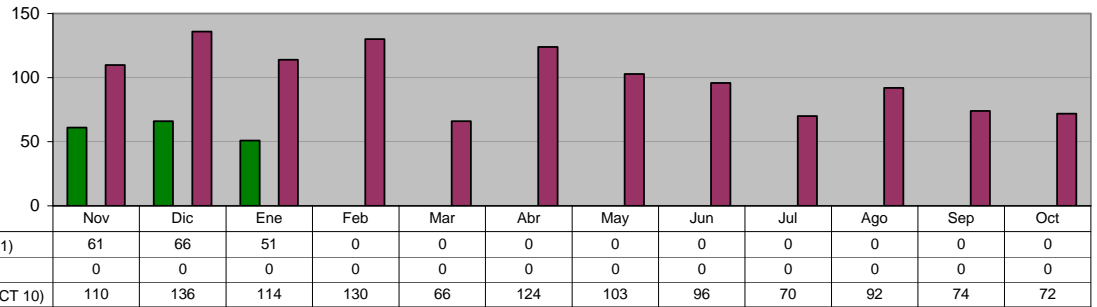
	Nov	Dic	Ene	Feb	Mar	Abr	May	Jun	Jul	Ago	Sep	Oct
ADMINISTRACIÓN 2009 - 2012 (NOV 10 A FEB 11)	85	104	69	0	0	0	0	0	0	0	0	0
META PROGRAMADA (NOV 10 A OCT 11)	0	0	0	0	0	0	0	0	0	0	0	0
MISMO PERIODO AÑO ANTERIOR (NOV 09 A OCT 10)	183	226	180	191	117	197	154	156	119	153	107	107

JUECES CALIFICADORES

A disposición de otras Autoridades en materia del Fuero Común

Unidad de Medida:
Número

Periodo	Acumulado
Observ.: (NOV 10 A FEB 11)	178
Meta: (NOV 10 A OCT 11)	0
Año Ant.: (NOV 09 A OCT 10)	1,187

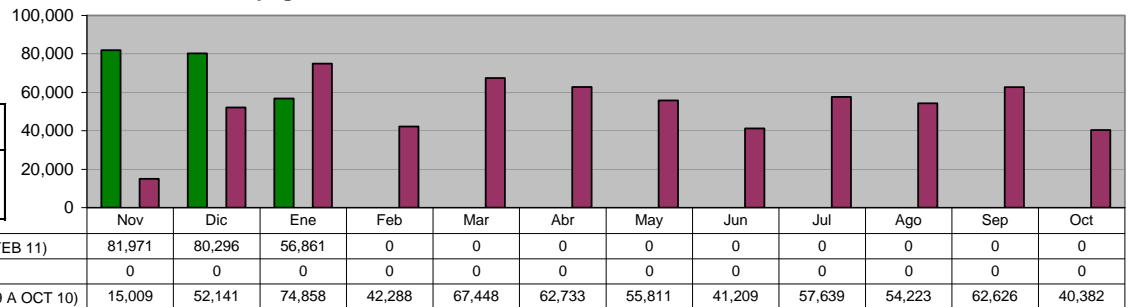


DIRECCIÓN DE ESPECTÁCULOS Y COMERCIO

Monto de pago de multas en la revisión de VoBo

Unidad de Medida:
\$

Periodo	Acumulado
Observ.: (NOV 10 A FEB 11)	219,128
Meta: (NOV 10 A OCT 11)	0
Año Ant.: (NOV 09 A OCT 10)	626,367

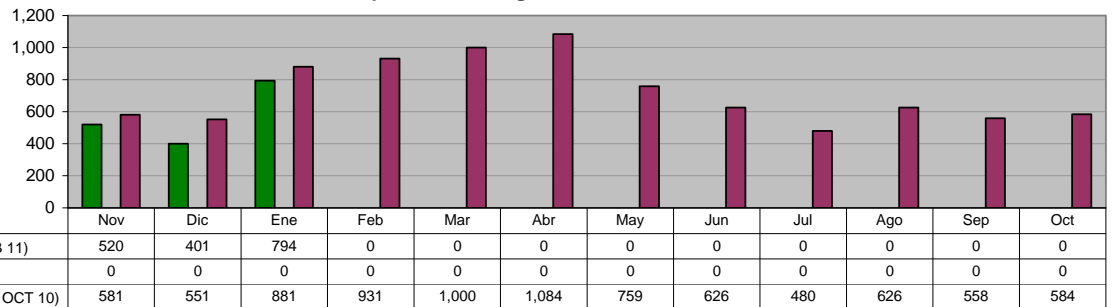


DIRECCIÓN DE ESPECTÁCULOS Y COMERCIO

Total de VoBo de permisos otorgados

Unidad de Medida:
Número

Periodo	Acumulado
Observ.: (NOV 10 A FEB 11)	1,715
Meta: (NOV 10 A OCT 11)	0
Año Ant.: (NOV 09 A OCT 10)	8,661

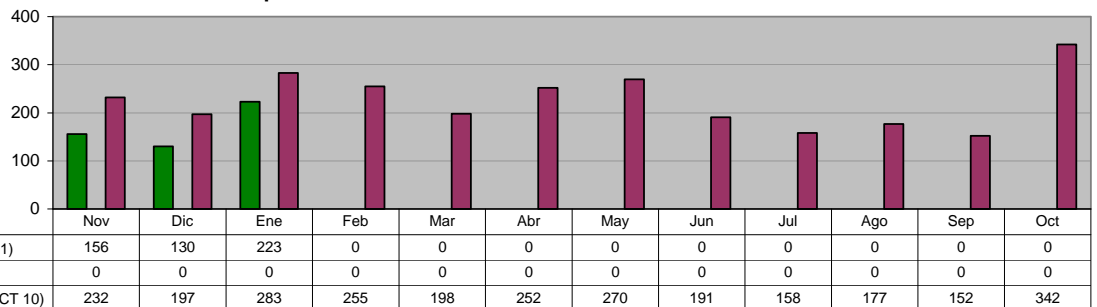


DIRECCIÓN DE ESPECTÁCULOS Y COMERCIO

Trámites de permiso de Comercio Ambulante

Unidad de Medida:
Número

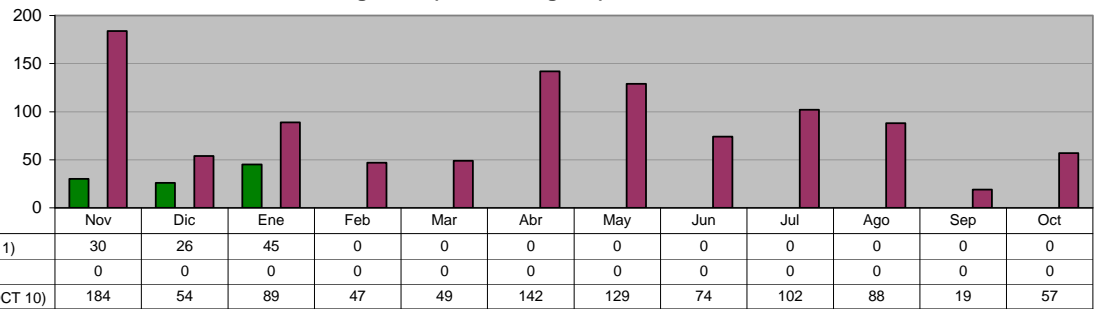
Periodo	Acumulado
Observ.: (NOV 10 A FEB 11)	509
Meta: (NOV 10 A OCT 11)	0
Año Ant.: (NOV 09 A OCT 10)	2,707



DIRECCIÓN DE ESPECTÁCULOS Y COMERCIO
Amonestaciones a negocios (Todos los giros)

Unidad de Medida:
Número

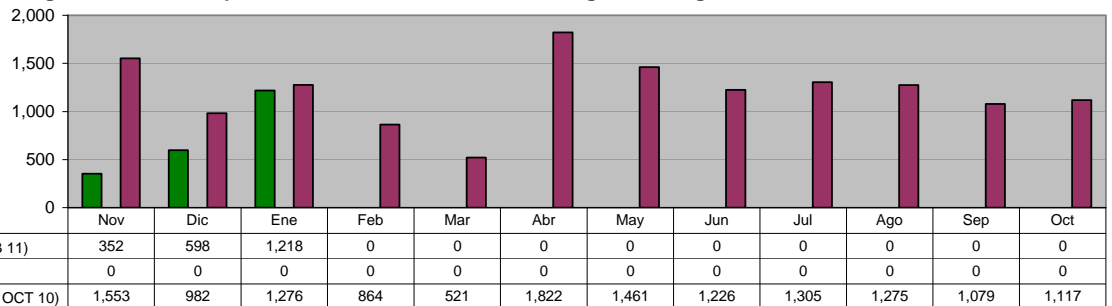
Periodo	Acumulado
Observ.: (NOV 10 A FEB 11)	101
Meta: (NOV 10 A OCT 11)	0
Año Ant.: (NOV 09 A OCT 10)	1,034



DIRECCIÓN DE ESPECTÁCULOS Y COMERCIO
Negocios visitados, por verificación de autorización de giro del negocio

Unidad de Medida:
Número

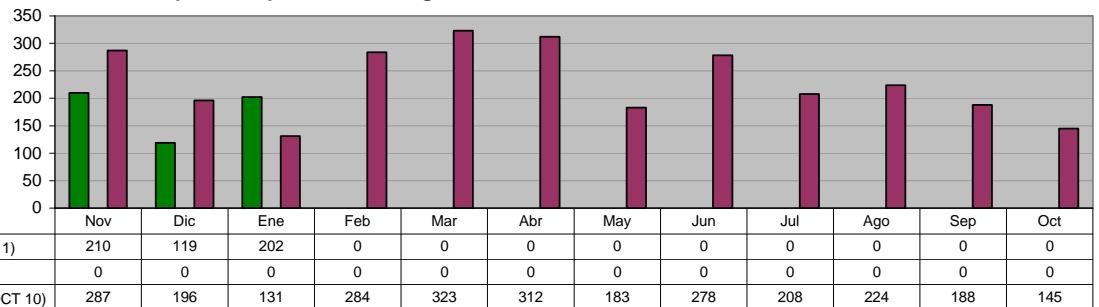
Periodo	Acumulado
Observ.: (NOV 10 A FEB 11)	2,168
Meta: (NOV 10 A OCT 11)	0
Año Ant.: (NOV 09 A OCT 10)	14,481



DIRECCIÓN DE ESPECTÁCULOS Y COMERCIO
Multas aplicadas por faltas al Reglamento de Comercio

Unidad de Medida:
Número

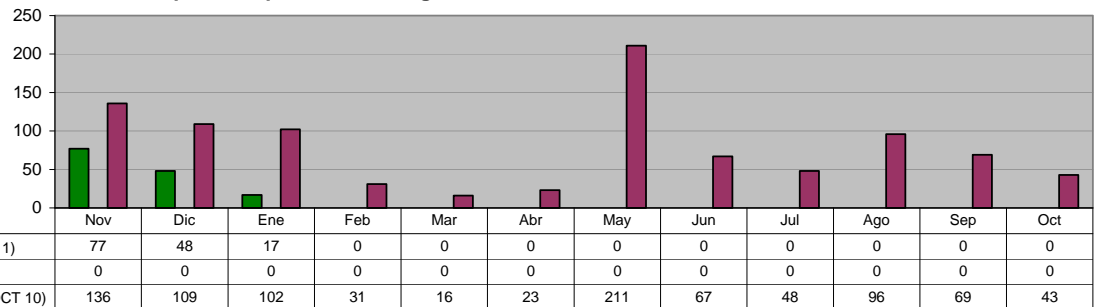
Periodo	Acumulado
Observ.: (NOV 10 A FEB 11)	531
Meta: (NOV 10 A OCT 11)	0
Año Ant.: (NOV 09 A OCT 10)	2,759



DIRECCIÓN DE ESPECTÁCULOS Y COMERCIO
Multas aplicadas por faltas al Reglamento de Alcoholes

Unidad de Medida:
Número

Periodo	Acumulado
Observ.: (NOV 10 A FEB 11)	142
Meta: (NOV 10 A OCT 11)	0
Año Ant.: (NOV 09 A OCT 10)	951



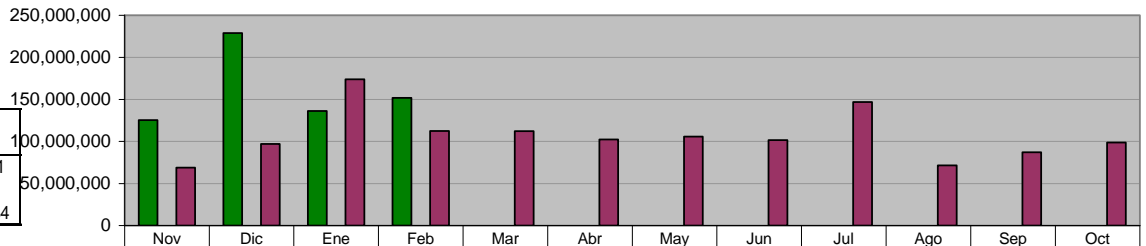
III. SECRETARÍA DE FINANZAS Y TESORERÍA MUNICIPAL

INGRESOS TOTALES

Unidad de Medida:
\$

Periodo	Acumulado */
Observ.: (NOV 10 A FEB 11)	53,519,631
Meta: (NOV 10 A OCT 11)	0
Año Ant.: (NOV 09 A OCT 10)	106,585,534

*/ Promedio Mensual

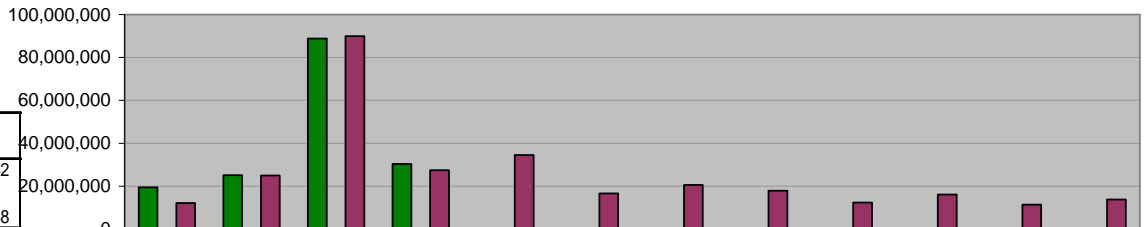


ADMINISTRACIÓN 2009 - 2012 (NOV 10 A FEB 11)	125,387,56	228,808,79	136,259,56	151,779,64	0	0	0	0	0	0	0	0
META PROGRAMADA (NOV 10 A OCT 11)	0	0	0	0	0	0	0	0	0	0	0	0
MISMO PERIODO AÑO ANTERIOR (NOV 09 A OCT 10)	68,758,406	97,060,506	174,007,40	112,682,81	112,271,35	102,501,20	105,915,86	101,530,57	146,883,94	71,458,598	87,136,556	98,819,184

INGRESOS PROPIOS

Unidad de Medida:
\$

Periodo	Acumulado */
Observ.: (NOV 10 A FEB 11)	163,657,042
Meta: (NOV 10 A OCT 11)	0
Año Ant.: (NOV 09 A OCT 10)	297,576,958

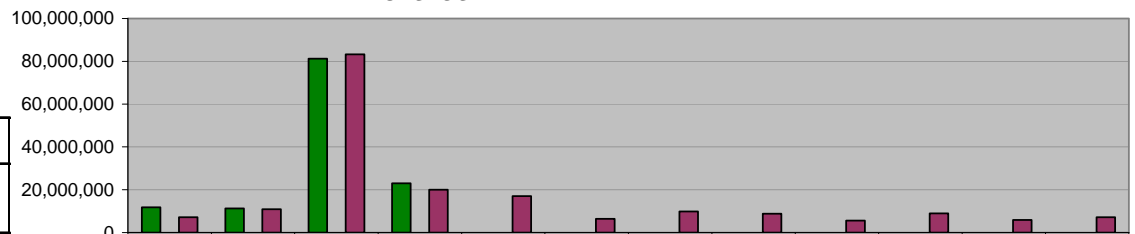


ADMINISTRACIÓN 2009 - 2012 (NOV 10 A FEB 11)	19,434,007	25,052,366	88,829,727	30,340,942	0	0	0	0	0	0	0	0
META PROGRAMADA (NOV 10 A OCT 11)	0	0	0	0	0	0	0	0	0	0	0	0
MISMO PERIODO AÑO ANTERIOR (NOV 09 A OCT 10)	12,130,723	24,968,576	89,987,963	27,382,663	34,475,517	16,614,001	20,594,595	17,876,459	12,292,991	16,130,665	11,365,200	13,757,605

IMPUESTOS

Unidad de Medida:
\$

Periodo	Acumulado
Observ.: (NOV 10 A FEB 11)	127,102,731
Meta: (NOV 10 A OCT 11)	0
Año Ant.: (NOV 09 A OCT 10)	190,812,820

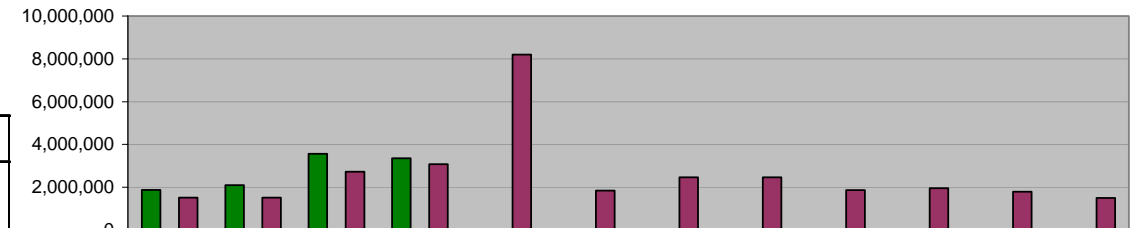


ADMINISTRACIÓN 2009 - 2012 (NOV 10 A FEB 11)	11,758,02	11,240,69	81,195,95	22,908,05	0	0	0	0	0	0	0	0
META PROGRAMADA (NOV 10 A OCT 11)	0	0	0	0	0	0	0	0	0	0	0	0
MISMO PERIODO AÑO ANTERIOR (NOV 09 A OCT 10)	7,086,257	10,873,28	83,258,62	20,030,70	17,005,72	6,391,360	9,882,885	8,779,583	5,588,463	8,866,074	5,912,303	7,137,550

DERECHOS

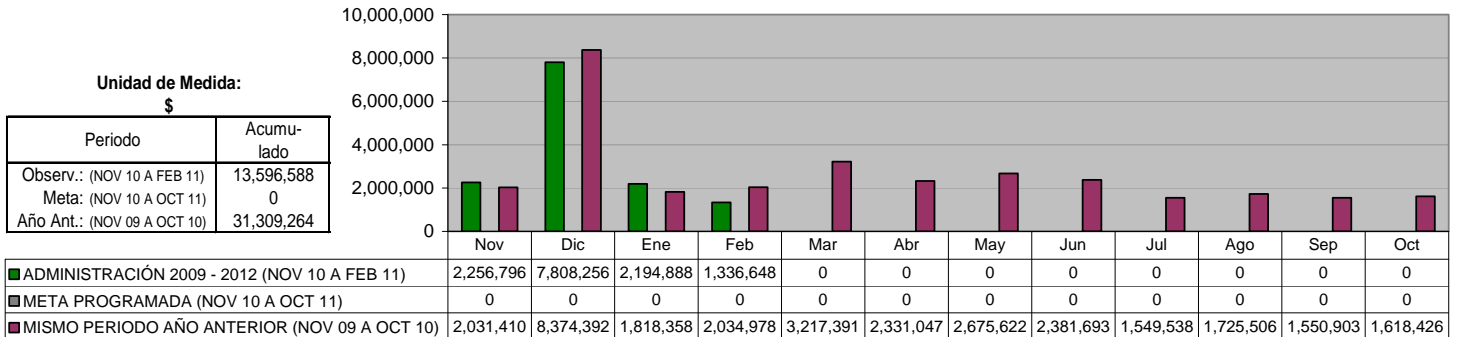
Unidad de Medida:
\$

Periodo	Acumulado
Observ.: (NOV 10 A FEB 11)	10,903,774
Meta: (NOV 10 A OCT 11)	0
Año Ant.: (NOV 09 A OCT 10)	30,914,036

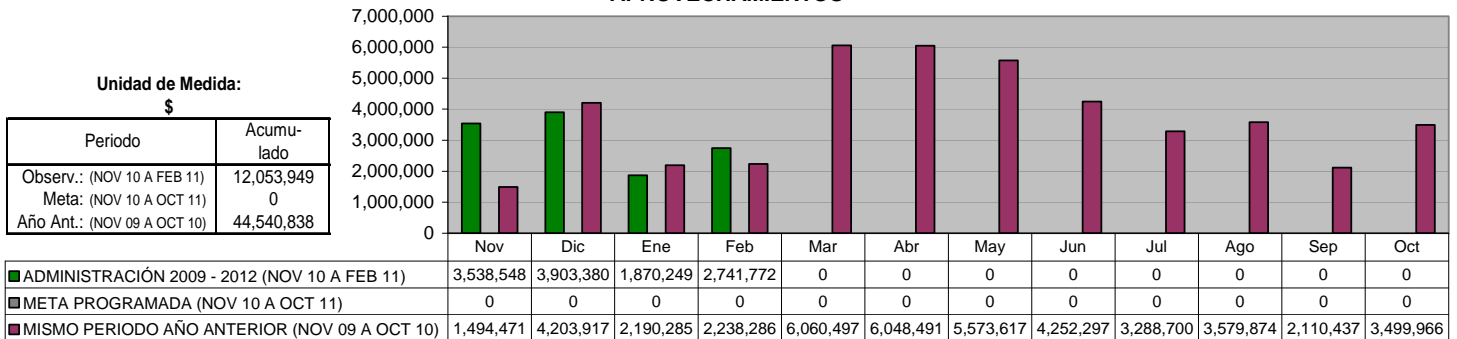


ADMINISTRACIÓN 2009 - 2012 (NOV 10 A FEB 11)	1,880,634	2,100,034	3,568,634	3,354,472	0	0	0	0	0	0	0	0
META PROGRAMADA (NOV 10 A OCT 11)	0	0	0	0	0	0	0	0	0	0	0	0
MISMO PERIODO AÑO ANTERIOR (NOV 09 A OCT 10)	1,518,585	1,516,980	2,720,692	3,078,696	8,191,902	1,843,103	2,462,471	2,462,886	1,866,290	1,959,211	1,791,557	1,501,663

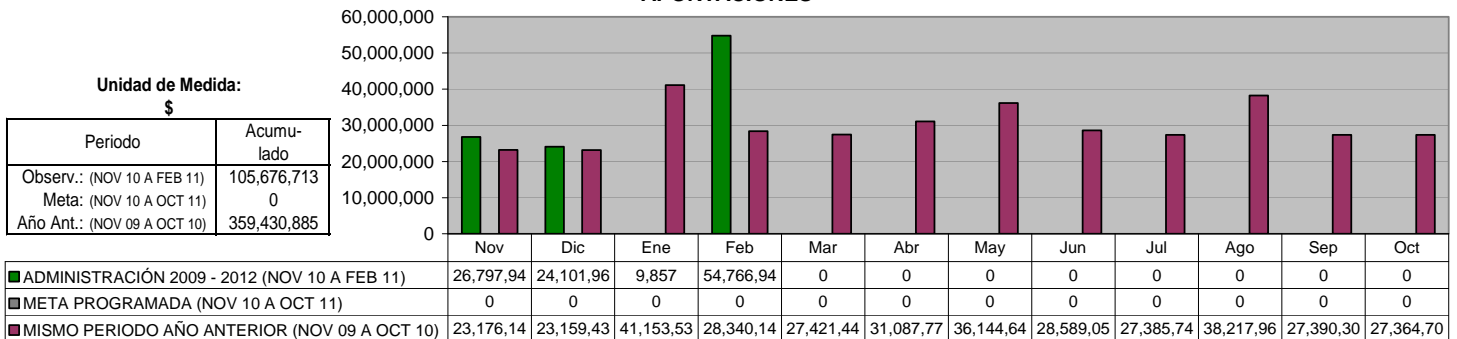
PRODUCTOS



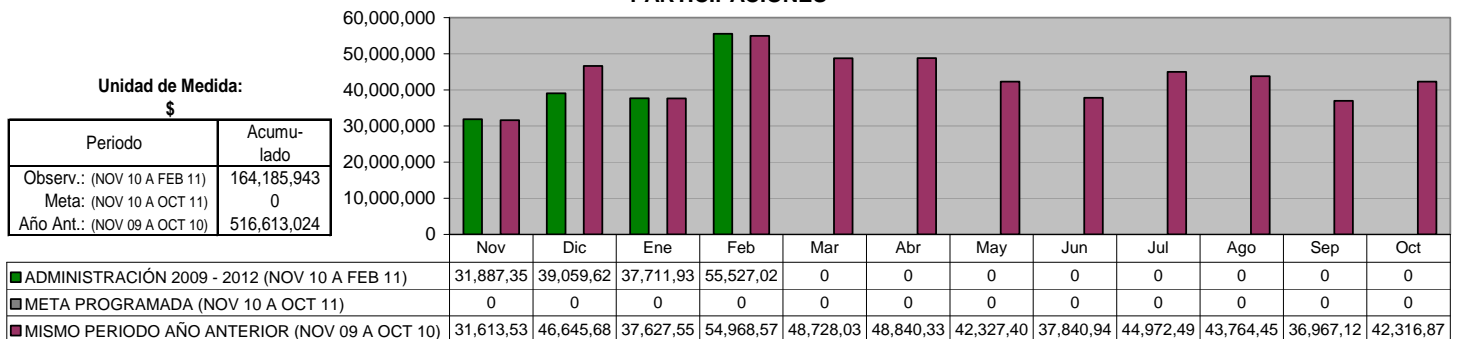
APROVECHAMIENTOS



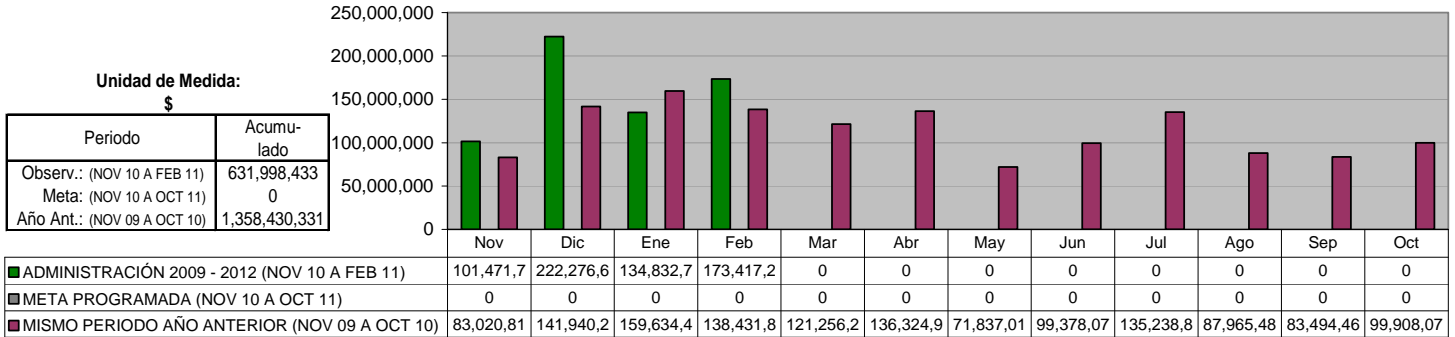
APORTACIONES



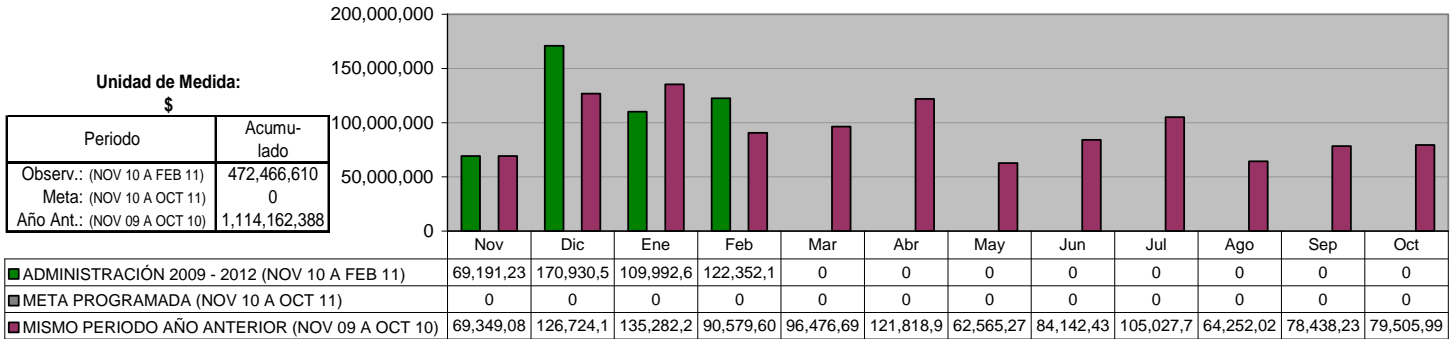
PARTICIPACIONES



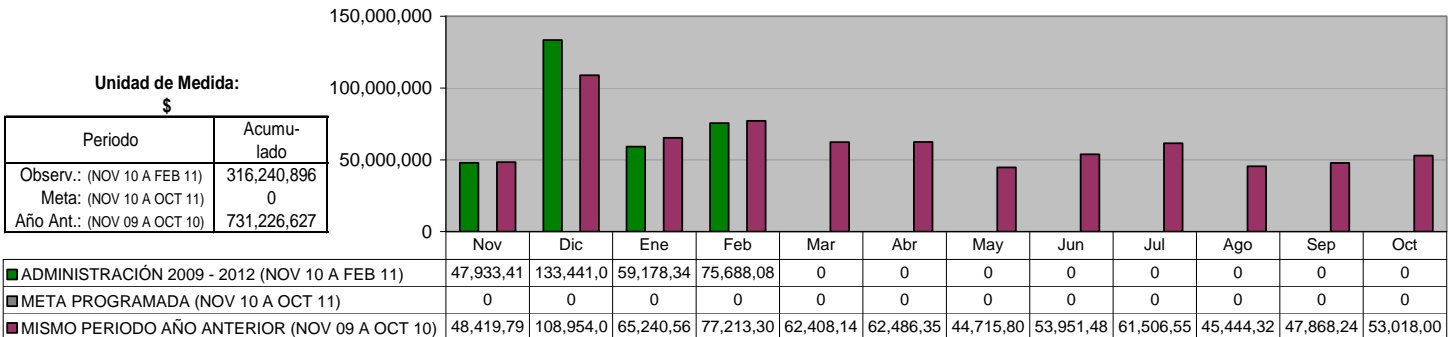
EGRESOS TOTALES



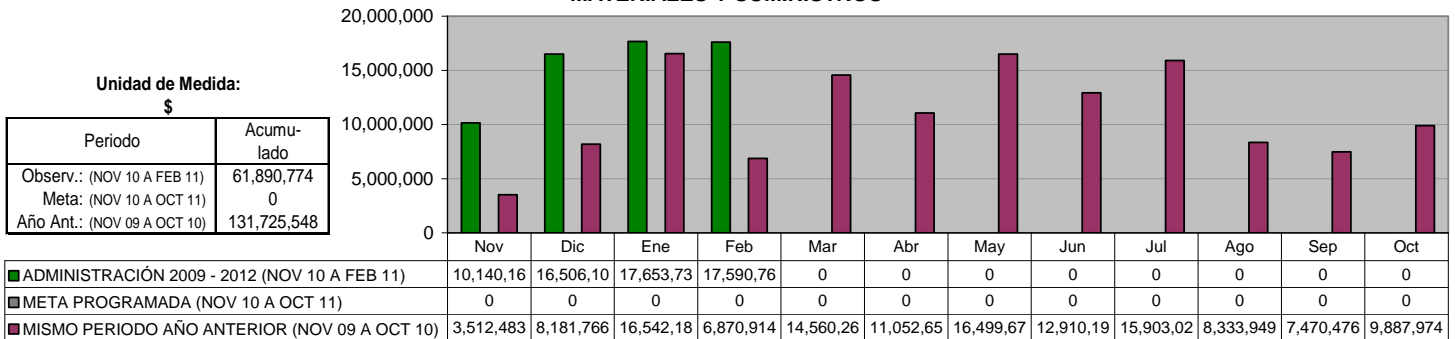
GASTO CORRIENTE



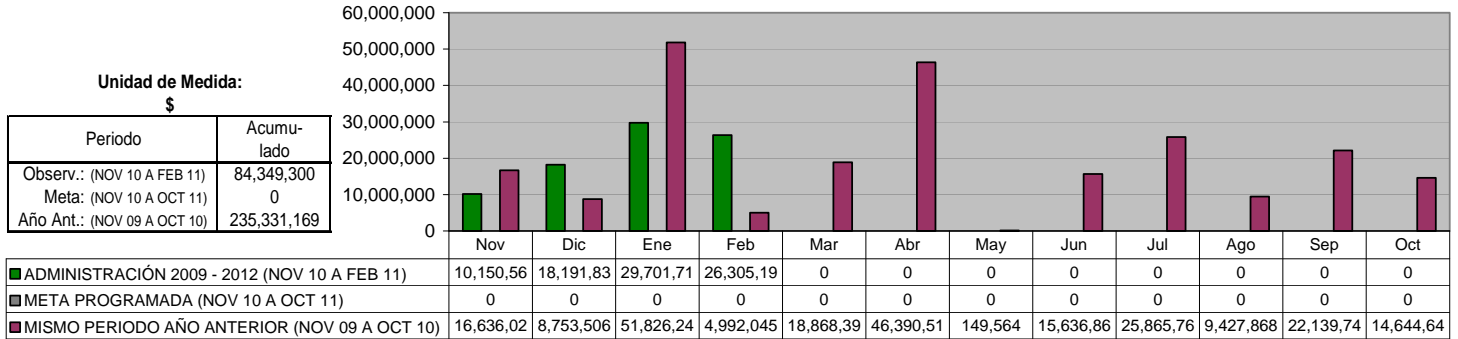
SERVICIOS PERSONALES



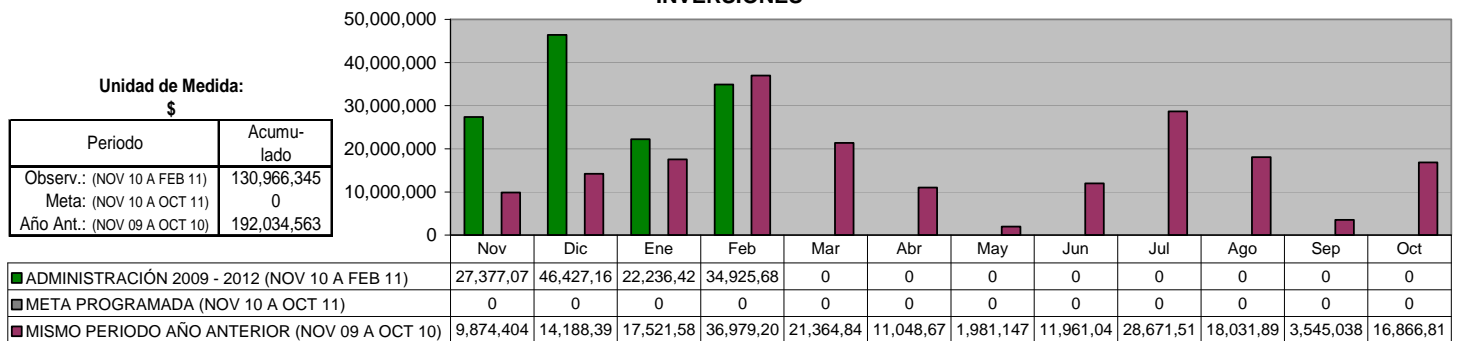
MATERIALES Y SUMINISTROS



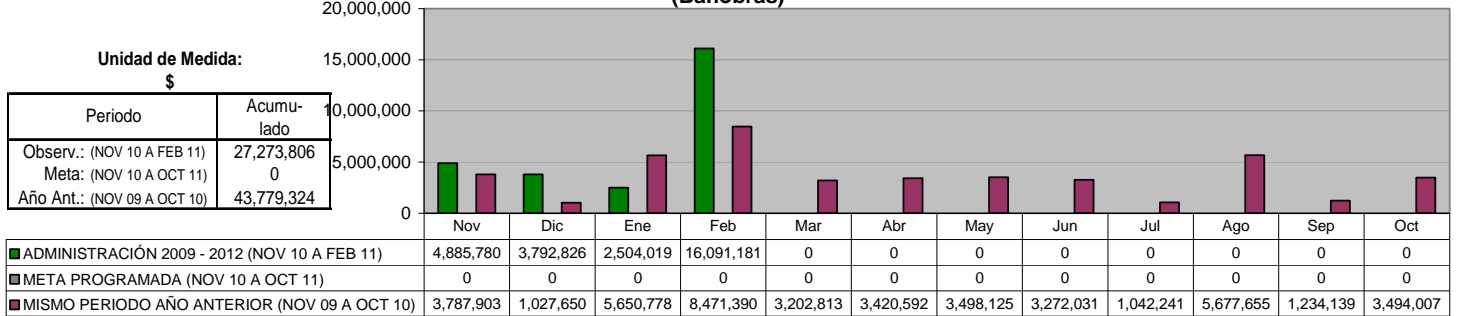
SERVICIOS GENERALES



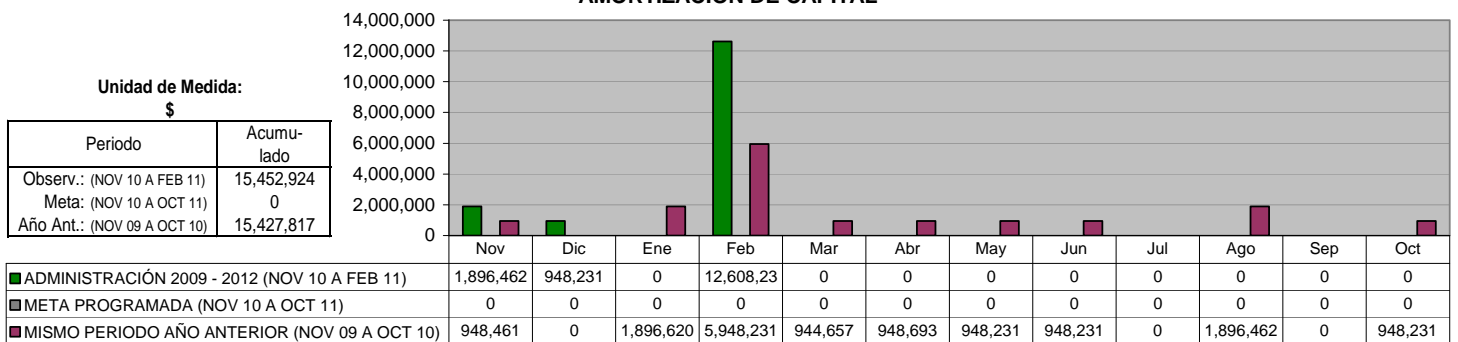
INVERSIONES



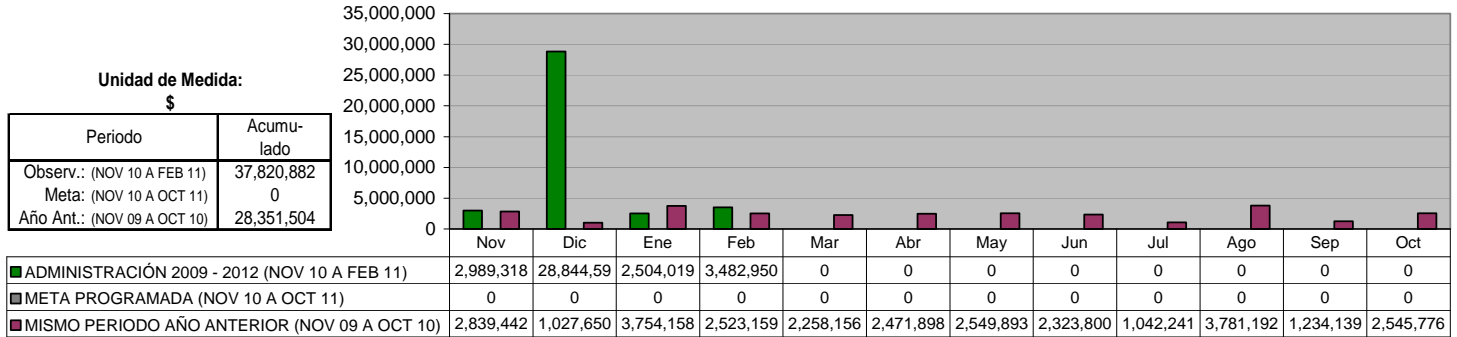
**DEUDA A LARGO PLAZO
(Banobras)**



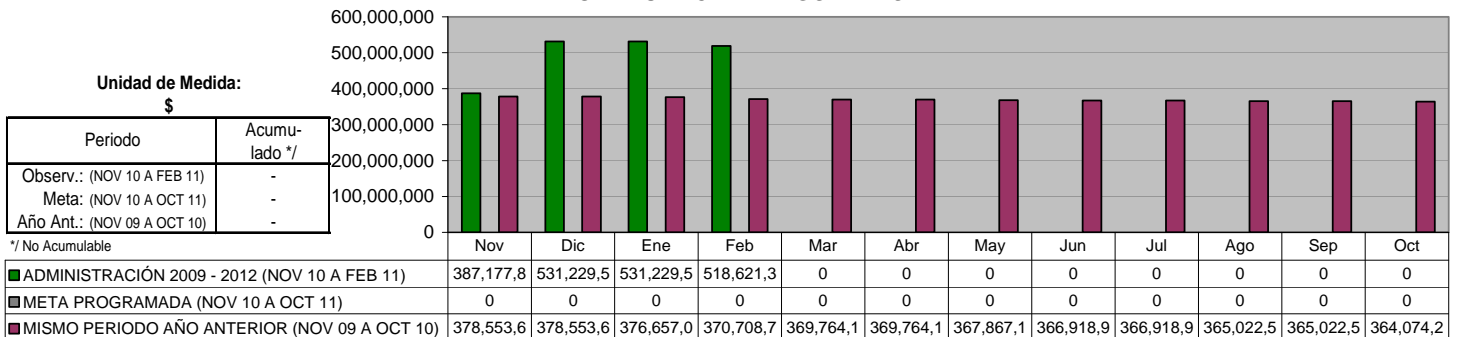
AMORTIZACIÓN DE CAPITAL



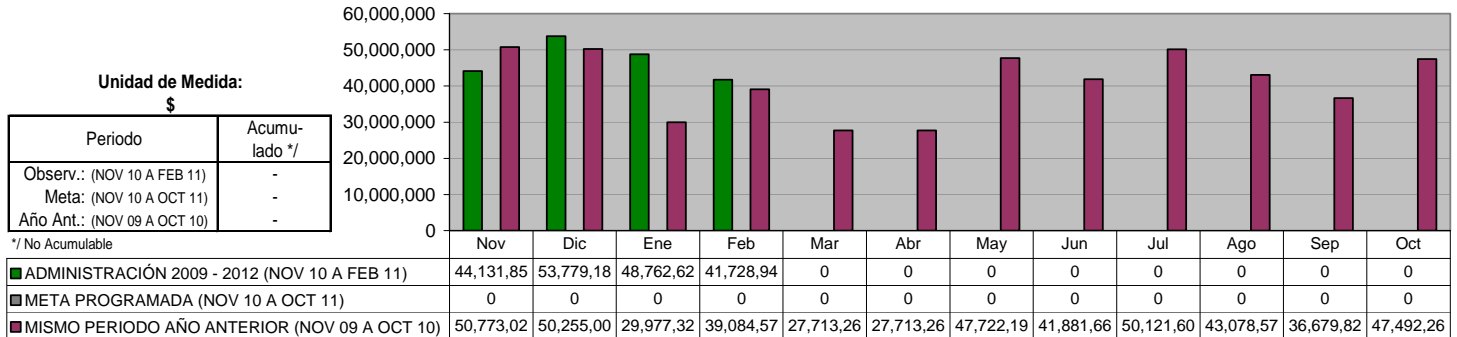
PAGO DE INTERESES



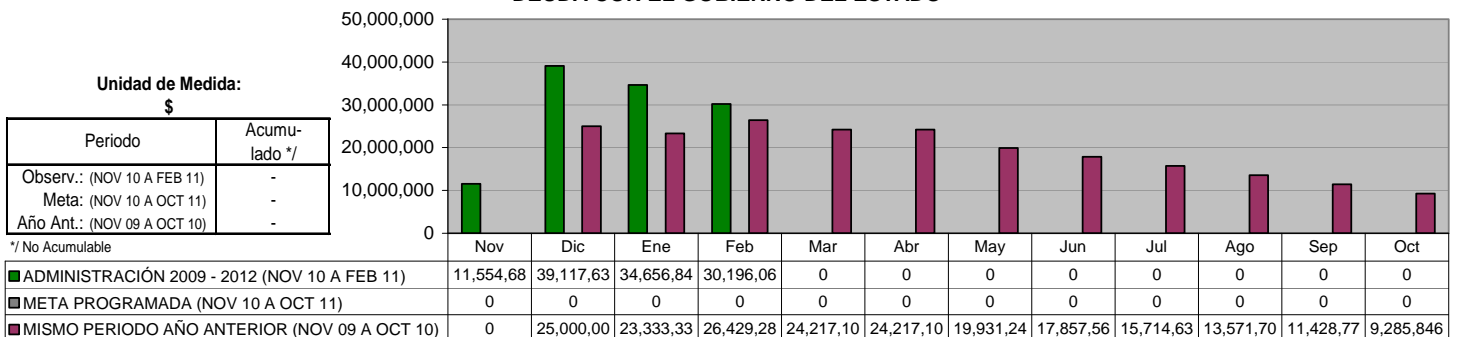
DEUDA PÚBLICA A LARGO PLAZO



DEUDA PÚBLICA A CORTO PLAZO



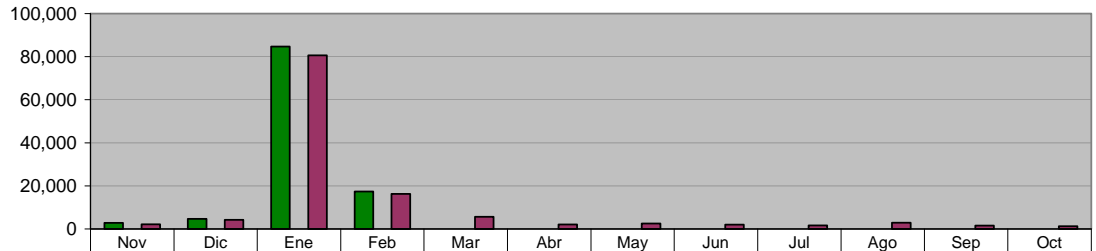
DEUDA CON EL GOBIERNO DEL ESTADO



EXPEDIENTES CATASTRALES COBRADOS

Unidad de Medida:
Número

Periodo	Acumulado
Observ.: (NOV 10 A FEB 11)	109,624
Meta: (NOV 10 A OCT 11)	0
Año Ant.: (NOV 09 A OCT 10)	123,085

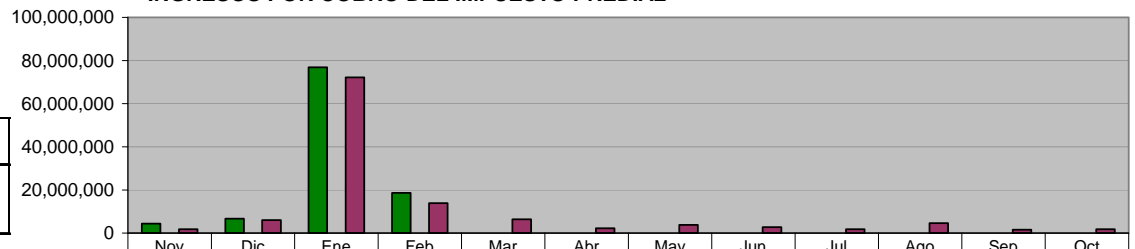


■ ADMINISTRACIÓN 2009 - 2012 (NOV 10 A FEB 11)	2,834	4,685	84,732	17,373	0	0	0	0	0	0	0	0
■ META PROGRAMADA (NOV 10 A OCT 11)	0	0	0	0	0	0	0	0	0	0	0	0
■ MISMO PERIODO AÑO ANTERIOR (NOV 09 A OCT 10)	2,180	4,300	80,642	16,248	5,610	2,103	2,514	2,014	1,685	2,928	1,611	1,250

INGRESOS POR COBRO DEL IMPUESTO PREDIAL

Unidad de Medida:
\$

Periodo	Acumulado
Observ.: (NOV 10 A FEB 11)	106,665,308
Meta: (NOV 10 A OCT 11)	0
Año Ant.: (NOV 09 A OCT 10)	118,685,712

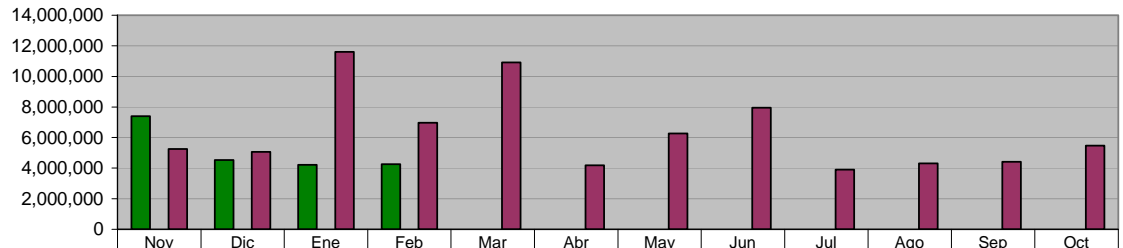


■ ADMINISTRACIÓN 2009 - 2012 (NOV 10 A FEB 11)	4,383,488	6,711,264	76,929,74	18,640,81	0	0	0	0	0	0	0	0
■ META PROGRAMADA (NOV 10 A OCT 11)	0	0	0	0	0	0	0	0	0	0	0	0
■ MISMO PERIODO AÑO ANTERIOR (NOV 09 A OCT 10)	1,805,275	6,078,802	72,217,69	13,881,48	6,357,567	2,214,034	3,700,249	2,755,241	1,737,464	4,557,809	1,567,574	1,812,517

INGRESOS POR COBRO DE ISAI

Unidad de Medida:
\$

Periodo	Acumulado
Observ.: (NOV 10 A FEB 11)	20,411,044
Meta: (NOV 10 A OCT 11)	0
Año Ant.: (NOV 09 A OCT 10)	76,331,258




■ ADMINISTRACIÓN 2009 - 2012 (NOV 10 A FEB 11)	7,402,544	4,532,465	4,216,056	4,259,980	0	0	0	0	0	0	0	0
■ META PROGRAMADA (NOV 10 A OCT 11)	0	0	0	0	0	0	0	0	0	0	0	0
■ MISMO PERIODO AÑO ANTERIOR (NOV 09 A OCT 10)	5,254,508	5,057,850	11,607,70	6,965,833	10,915,33	4,187,719	6,267,181	7,958,559	3,902,528	4,315,152	4,419,524	5,479,358

INGRESOS POR MODERNIZACIÓN

Unidad de Medida:
\$

Periodo	Acumulado
Observ.: (NOV 10 A FEB 11)	0
Meta: (NOV 10 A OCT 11)	0
Año Ant.: (NOV 09 A OCT 10)	0

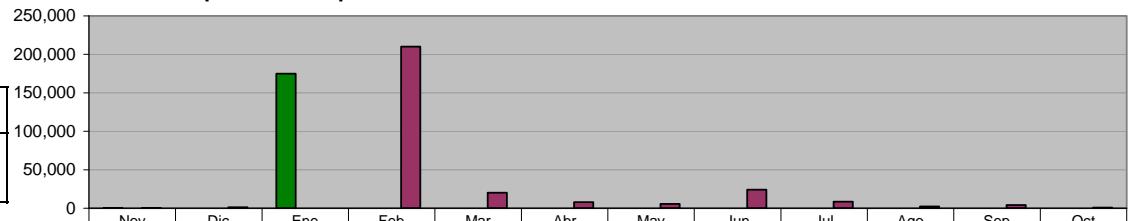


■ ADMINISTRACIÓN 2009 - 2012 (NOV 10 A FEB 11)	0	0	0	0	0	0	0	0	0	0	0	0
■ META PROGRAMADA (NOV 10 A OCT 11)	0	0	0	0	0	0	0	0	0	0	0	0
■ MISMO PERIODO AÑO ANTERIOR (NOV 09 A OCT 10)	0	0	0	0	0	0	0	0	0	0	0	0

**Expedición de VoBo para el pago de refrendos y multas. (Vistos Buenos)
 Requerimientos para cobro de contribuciones**

Unidad de Medida:
 Número

Periodo	Acumulado
Observ.: (NOV 10 A FEB 11)	175,450
Meta: (NOV 10 A OCT 11)	0
Año Ant.: (NOV 09 A OCT 10)	285,025



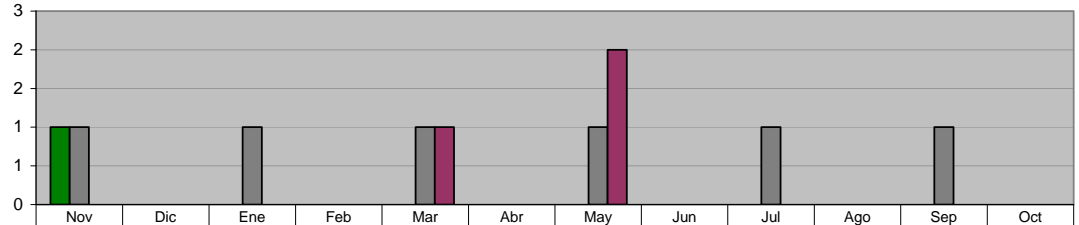
	Nov	Dic	Ene	Feb	Mar	Abr	May	Jun	Jul	Ago	Sep	Oct
■ ADMINISTRACIÓN 2009 - 2012 (NOV 10 A FEB 11)	400	50	175,000	0	0	0	0	0	0	0	0	0
■ META PROGRAMADA (NOV 10 A OCT 11)	0	0	0	0	0	0	0	0	0	0	0	0
■ MISMO PERIODO AÑO ANTERIOR (NOV 09 A OCT 10)	280	1,120	25	210,000	20,200	8,000	5,500	24,200	8,600	2,300	4,000	800

IV. CENTRO DE DESARROLLO URBANO Y ECOLOGÍA

DIRECCIÓN DE FRACCIONAMIENTOS Y REGULARIZACIÓN Proyectos ejecutivos autorizados (fraccionamientos)

Unidad de Medida:
Número

Periodo	Acumulado
Observ.: (NOV 10 A FEB 11)	1
Meta: (NOV 10 A OCT 11)	6
Año Ant.: (NOV 09 A OCT 10)	3

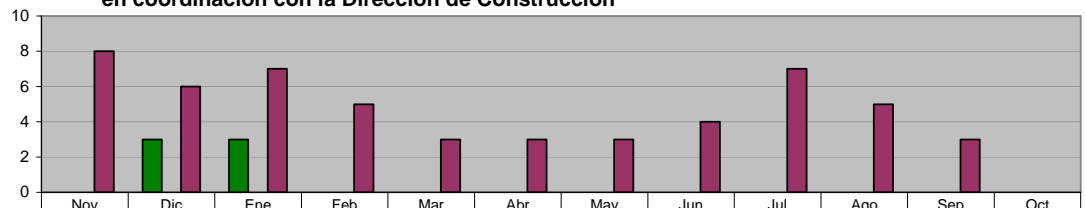


	Nov	Dic	Ene	Feb	Mar	Abr	May	Jun	Jul	Ago	Sep	Oct
ADMINISTRACIÓN 2009 - 2012 (NOV 10 A FEB 11)	1	0	0	0	0	0	0	0	0	0	0	0
META PROGRAMADA (NOV 10 A OCT 11)	1	0	1	0	1	0	1	0	1	0	1	0
MISMO PERIODO AÑO ANTERIOR (NOV 09 A OCT 10)	0	0	0	0	1	0	2	0	0	0	0	0

DIRECCIÓN DE FRACCIONAMIENTOS Y REGULARIZACIÓN Supervisión periódica de las Obras de Pavimentación de los Nuevos Desarrollos, en coordinación con la Dirección de Construcción

Unidad de Medida:
Inspecciones

Periodo	Acumulado
Observ.: (NOV 10 A FEB 11)	6
Meta: (NOV 10 A OCT 11)	0
Año Ant.: (NOV 09 A OCT 10)	54

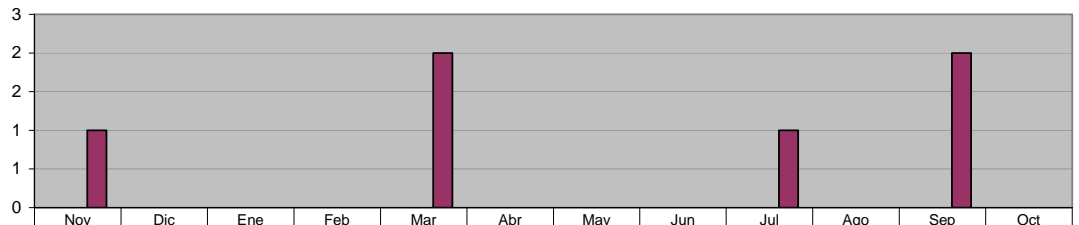


	Nov	Dic	Ene	Feb	Mar	Abr	May	Jun	Jul	Ago	Sep	Oct
ADMINISTRACIÓN 2009 - 2012 (NOV 10 A FEB 11)	0	3	3	0	0	0	0	0	0	0	0	0
META PROGRAMADA (NOV 10 A OCT 11)	0	0	0	0	0	0	0	0	0	0	0	0
MISMO PERIODO AÑO ANTERIOR (NOV 09 A OCT 10)	8	6	7	5	3	3	3	4	7	5	3	0

DIRECCIÓN DE FRACCIONAMIENTOS Y REGULARIZACIÓN Recepción de Fraccionamientos autorizados

Unidad de Medida:
Número

Periodo	Acumulado
Observ.: (NOV 10 A FEB 11)	0
Meta: (NOV 10 A OCT 11)	0
Año Ant.: (NOV 09 A OCT 10)	6

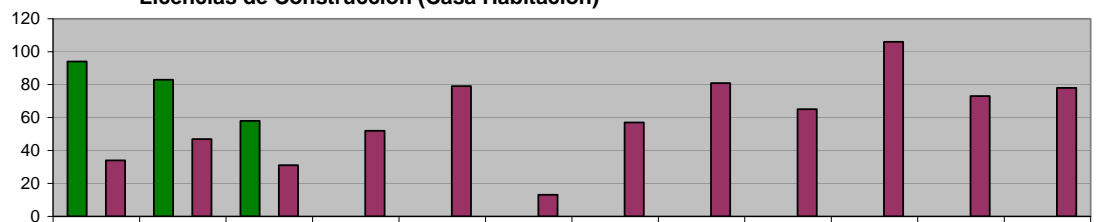


	Nov	Dic	Ene	Feb	Mar	Abr	May	Jun	Jul	Ago	Sep	Oct
ADMINISTRACIÓN 2009 - 2012 (NOV 10 A FEB 11)	0	0	0	0	0	0	0	0	0	0	0	0
META PROGRAMADA (NOV 10 A OCT 11)	0	0	0	0	0	0	0	0	0	0	0	0
MISMO PERIODO AÑO ANTERIOR (NOV 09 A OCT 10)	1	0	0	0	2	0	0	0	1	0	2	0

DIRECCIÓN DE PERMISOS DE CONSTRUCCIÓN Y USO DE SUELO Licencias de Construcción (Casa Habitación)

Unidad de Medida:
Licencias

Periodo	Acumulado
Observ.: (NOV 10 A FEB 11)	235
Meta: (NOV 10 A OCT 11)	0
Año Ant.: (NOV 09 A OCT 10)	716

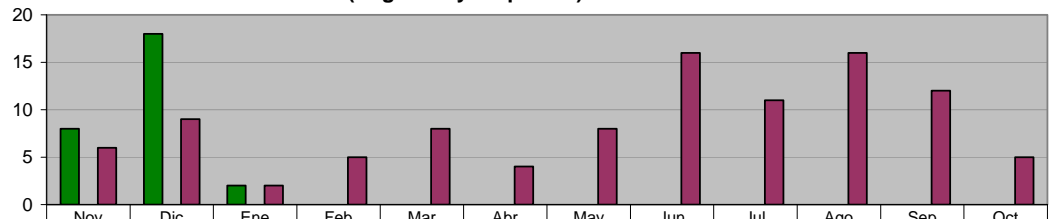


	Nov	Dic	Ene	Feb	Mar	Abr	May	Jun	Jul	Ago	Sep	Oct
ADMINISTRACIÓN 2009 - 2012 (NOV 10 A FEB 11)	94	83	58	0	0	0	0	0	0	0	0	0
META PROGRAMADA (NOV 10 A OCT 11)	0	0	0	0	0	0	0	0	0	0	0	0
MISMO PERIODO AÑO ANTERIOR (NOV 09 A OCT 10)	34	47	31	52	79	13	57	81	65	106	73	78

COORDINACIÓN DE USO DE SUELO
Licencias de Construcción (Negocios y Empresas)

Unidad de Medida:
Licencias

Periodo	Acumulado
Observ.: (NOV 10 A FEB 11)	28
Meta: (NOV 10 A OCT 11)	0
Año Ant.: (NOV 09 A OCT 10)	102

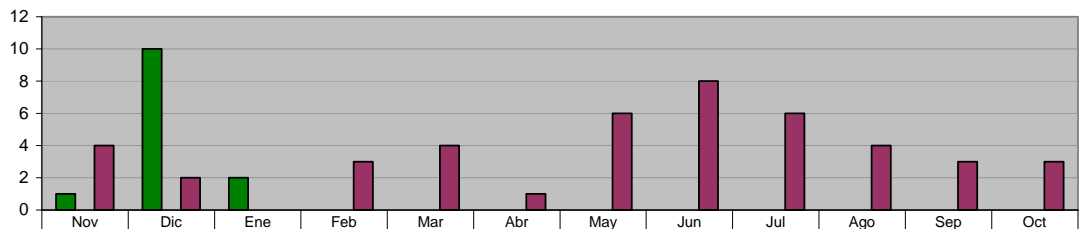


ADMINISTRACIÓN 2009 - 2012 (NOV 10 A FEB 11)	8	18	2	0	0	0	0	0	0	0	0	0
META PROGRAMADA (NOV 10 A OCT 11)	0	0	0	0	0	0	0	0	0	0	0	0
MISMO PERIODO AÑO ANTERIOR (NOV 09 A OCT 10)	6	9	2	5	8	4	8	16	11	16	12	5

COORDINACIÓN DE USO DE SUELO
Licencias de Uso de Suelo

Unidad de Medida:
Licencias

Periodo	Acumulado
Observ.: (NOV 10 A FEB 11)	13
Meta: (NOV 10 A OCT 11)	0
Año Ant.: (NOV 09 A OCT 10)	44

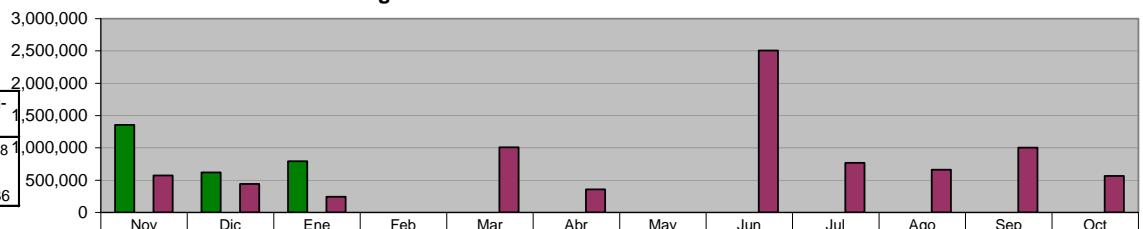


ADMINISTRACIÓN 2009 - 2012 (NOV 10 A FEB 11)	1	10	2	0	0	0	0	0	0	0	0	0
META PROGRAMADA (NOV 10 A OCT 11)	0	0	0	0	0	0	0	0	0	0	0	0
MISMO PERIODO AÑO ANTERIOR (NOV 09 A OCT 10)	4	2	0	3	4	1	6	8	6	4	3	3

DIRECCIÓN DE PERMISOS DE CONSTRUCCIÓN Y USO DE SUELO
Total de Ingresos Percibidos

Unidad de Medida:
\$

Periodo	Acumulado
Observ.: (NOV 10 A FEB 11)	2,766,598
Meta: (NOV 10 A OCT 11)	0
Año Ant.: (NOV 09 A OCT 10)	8,125,036

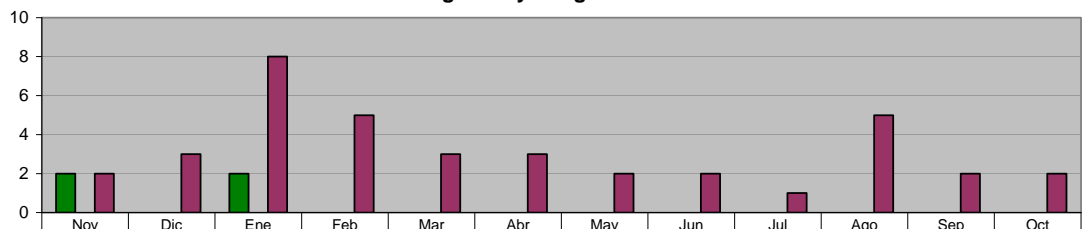


ADMINISTRACIÓN 2009 - 2012 (NOV 10 A FEB 11)	1,354,551	619,647	792,401	0	0	0	0	0	0	0	0	0
META PROGRAMADA (NOV 10 A OCT 11)	0	0	0	0	0	0	0	0	0	0	0	0
MISMO PERIODO AÑO ANTERIOR (NOV 09 A OCT 10)	571,832	438,598	242,315	0	1,009,641	355,851	0	2,508,415	768,863	660,657	1,003,987	564,877

DIRECCIÓN DE ECOLOGÍA
Visita Técnica de Control Ambiental a Negocios ya Regularizados

Unidad de Medida:
Número

Periodo	Acumulado
Observ.: (NOV 10 A FEB 11)	4
Meta: (NOV 10 A OCT 11)	0
Año Ant.: (NOV 09 A OCT 10)	38



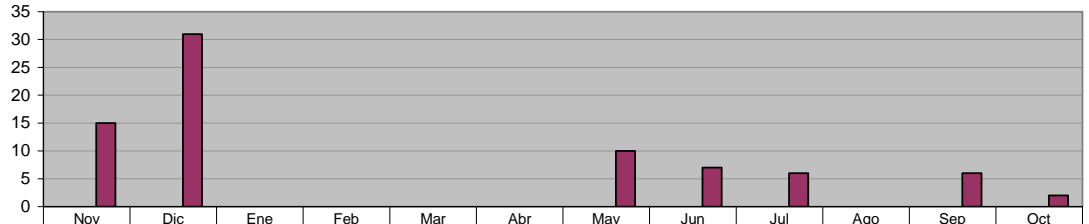
ADMINISTRACIÓN 2009 - 2012 (NOV 10 A FEB 11)	2	0	2	0	0	0	0	0	0	0	0	0
META PROGRAMADA (NOV 10 A OCT 11)	0	0	0	0	0	0	0	0	0	0	0	0
MISMO PERIODO AÑO ANTERIOR (NOV 09 A OCT 10)	2	3	8	5	3	3	2	2	1	5	2	2

DIRECCIÓN DE ECOLOGÍA

Visita Técnica de Control Ambiental por Inventario de Fuentes Fijas

Unidad de Medida:
Número

Periodo	Acumulado
Observ.: (NOV 10 A FEB 11)	0
Meta: (NOV 10 A OCT 11)	0
Año Ant.: (NOV 09 A OCT 10)	77



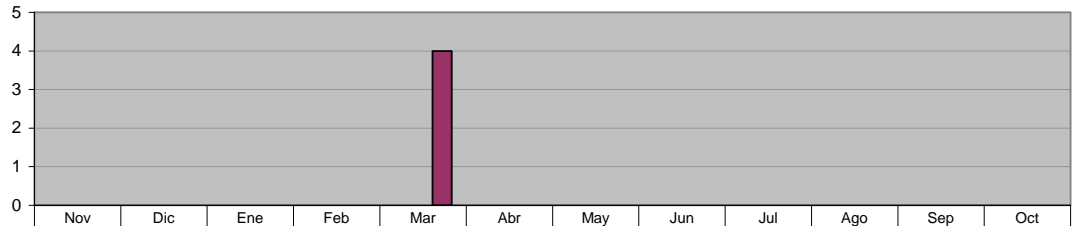
■ ADMINISTRACIÓN 2009 - 2012 (NOV 10 A FEB 11)	0	0	0	0	0	0	0	0	0	0	0	0
■ META PROGRAMADA (NOV 10 A OCT 11)	0	0	0	0	0	0	0	0	0	0	0	0
■ MISMO PERIODO AÑO ANTERIOR (NOV 09 A OCT 10)	15	31	0	0	0	0	0	0	0	6	2	0

DIRECCIÓN DE ECOLOGÍA

Limpieza y Conservación del Río La Silla

Unidad de Medida:
Recorridos

Periodo	Acumulado
Observ.: (NOV 10 A FEB 11)	0
Meta: (NOV 10 A OCT 11)	0
Año Ant.: (NOV 09 A OCT 10)	4



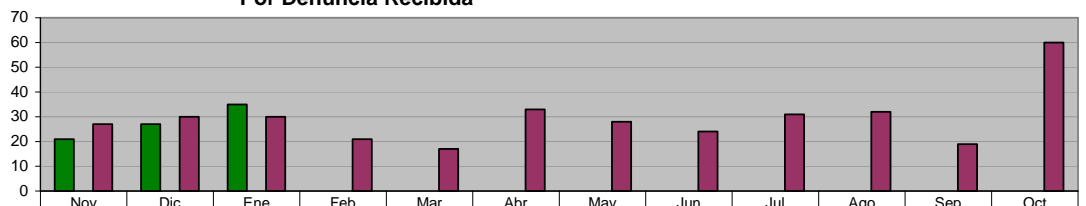
■ ADMINISTRACIÓN 2009 - 2012 (NOV 10 A FEB 11)	0	0	0	0	0	0	0	0	0	0	0	0
■ META PROGRAMADA (NOV 10 A OCT 11)	0	0	0	0	0	0	0	0	0	0	0	0
■ MISMO PERIODO AÑO ANTERIOR (NOV 09 A OCT 10)	0	0	0	0	4	0	0	0	0	0	0	0

DIRECCIÓN DE ECOLOGÍA

**VISITA TÉCNICA DE CONTROL AMBIENTAL
Por Denuncia Recibida**

Unidad de Medida:
Número

Periodo	Acumulado
Observ.: (NOV 10 A FEB 11)	83
Meta: (NOV 10 A OCT 11)	0
Año Ant.: (NOV 09 A OCT 10)	352



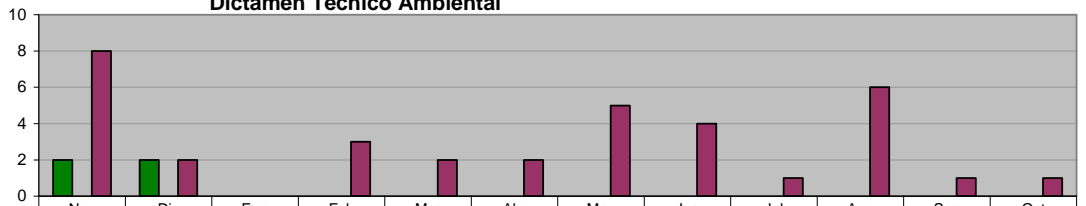
■ ADMINISTRACIÓN 2009 - 2012 (NOV 10 A FEB 11)	21	27	35	0	0	0	0	0	0	0	0	0
■ META PROGRAMADA (NOV 10 A OCT 11)	0	0	0	0	0	0	0	0	0	0	0	0
■ MISMO PERIODO AÑO ANTERIOR (NOV 09 A OCT 10)	27	30	30	21	17	33	28	24	31	32	19	60

DIRECCIÓN DE ECOLOGÍA

**DICTÁMENES TÉCNICOS REALIZADOS DE CONTROL AMBIENTAL
Dictamen Técnico Ambiental**

Unidad de Medida:
Número

Periodo	Acumulado
Observ.: (NOV 10 A FEB 11)	4
Meta: (NOV 10 A OCT 11)	0
Año Ant.: (NOV 09 A OCT 10)	35



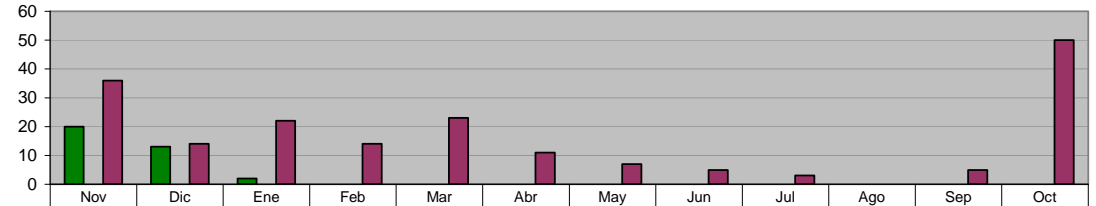
■ ADMINISTRACIÓN 2009 - 2012 (NOV 10 A FEB 11)	2	2	0	0	0	0	0	0	0	0	0	0
■ META PROGRAMADA (NOV 10 A OCT 11)	0	0	0	0	0	0	0	0	0	0	0	0
■ MISMO PERIODO AÑO ANTERIOR (NOV 09 A OCT 10)	8	2	0	3	2	2	5	4	1	6	1	1

DIRECCIÓN DE ECOLOGÍA
CONFERENCIAS SOBRE TEMAS AMBIENTALES (En Planteles Educativos y C.E.A)
Total de Conferencias

Unidad de Medida:
 Número

Periodo	Acumulado
Observ.: (NOV 10 A FEB 11)	35
Meta: (NOV 10 A OCT 11)	0
Año Ant.: (NOV 09 A OCT 10)	190

	Nov	Dic	Ene	Feb	Mar	Abr	May	Jun	Jul	Ago	Sep	Oct
ADMINISTRACIÓN 2009 - 2012 (NOV 10 A FEB 11)	20	13	2	0	0	0	0	0	0	0	0	0
META PROGRAMADA (NOV 10 A OCT 11)	0	0	0	0	0	0	0	0	0	0	0	0
MISMO PERIODO AÑO ANTERIOR (NOV 09 A OCT 10)	36	14	22	14	23	11	7	5	3	0	5	50

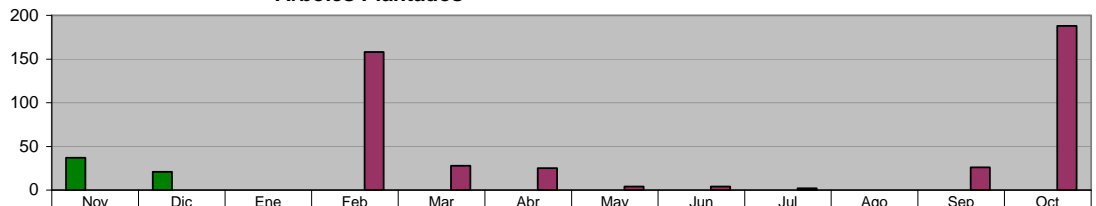


DIRECCIÓN DE ECOLOGÍA
CONFERENCIAS SOBRE TEMAS AMBIENTALES (En Planteles Educativos y C.E.A)
Árboles Plantados

Unidad de Medida:
 Número

Periodo	Acumulado
Observ.: (NOV 10 A FEB 11)	58
Meta: (NOV 10 A OCT 11)	0
Año Ant.: (NOV 09 A OCT 10)	435

	Nov	Dic	Ene	Feb	Mar	Abr	May	Jun	Jul	Ago	Sep	Oct
ADMINISTRACIÓN 2009 - 2012 (NOV 10 A FEB 11)	37	21	0	0	0	0	0	0	0	0	0	0
META PROGRAMADA (NOV 10 A OCT 11)	0	0	0	0	0	0	0	0	0	0	0	0
MISMO PERIODO AÑO ANTERIOR (NOV 09 A OCT 10)	0	0	0	158	28	25	4	4	2	0	26	188

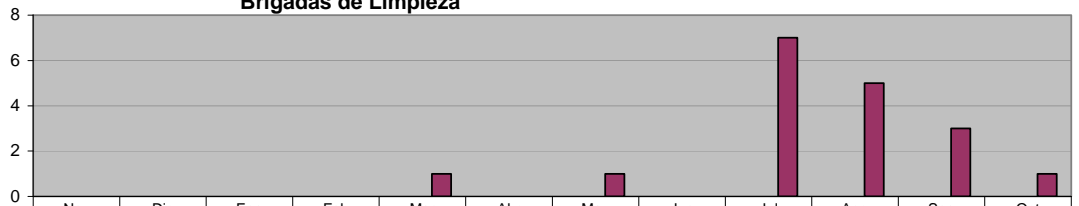


DIRECCIÓN DE ECOLOGÍA
LIMPIEZA Y CONSERVACIÓN DEL RÍO LA SILLA
Brigadas de Limpieza

Unidad de Medida:
 Brigadas

Periodo	Acumulado
Observ.: (NOV 10 A FEB 11)	0
Meta: (NOV 10 A OCT 11)	0
Año Ant.: (NOV 09 A OCT 10)	18

	Nov	Dic	Ene	Feb	Mar	Abr	May	Jun	Jul	Ago	Sep	Oct
ADMINISTRACIÓN 2009 - 2012 (NOV 10 A FEB 11)	0	0	0	0	0	0	0	0	0	0	0	0
META PROGRAMADA (NOV 10 A OCT 11)	0	0	0	0	0	0	0	0	0	0	0	0
MISMO PERIODO AÑO ANTERIOR (NOV 09 A OCT 10)	0	0	0	0	1	0	1	0	7	5	3	1

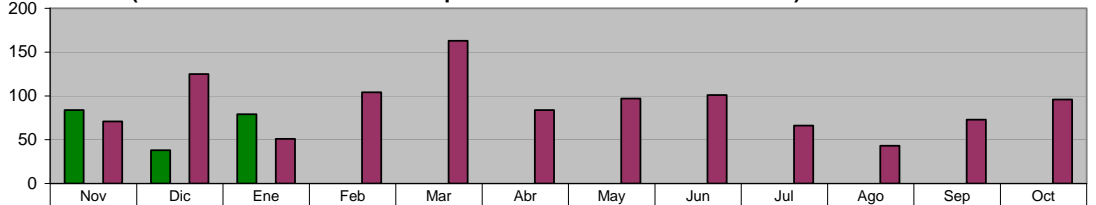


DIRECCIÓN DE ECOLOGÍA
VISITAS TÉCNICAS DE ORDENAMIENTO ECOLÓGICO
Solicitudes de Tala (talas realizadas en domicilios particulares "casa habitacionales")

Unidad de Medida:
 Solicitudes

Periodo	Acumulado
Observ.: (NOV 10 A FEB 11)	201
Meta: (NOV 10 A OCT 11)	0
Año Ant.: (NOV 09 A OCT 10)	1,074

	Nov	Dic	Ene	Feb	Mar	Abr	May	Jun	Jul	Ago	Sep	Oct
ADMINISTRACIÓN 2009 - 2012 (NOV 10 A FEB 11)	84	38	79	0	0	0	0	0	0	0	0	0
META PROGRAMADA (NOV 10 A OCT 11)	0	0	0	0	0	0	0	0	0	0	0	0
MISMO PERIODO AÑO ANTERIOR (NOV 09 A OCT 10)	71	125	51	104	163	84	97	101	66	43	73	96



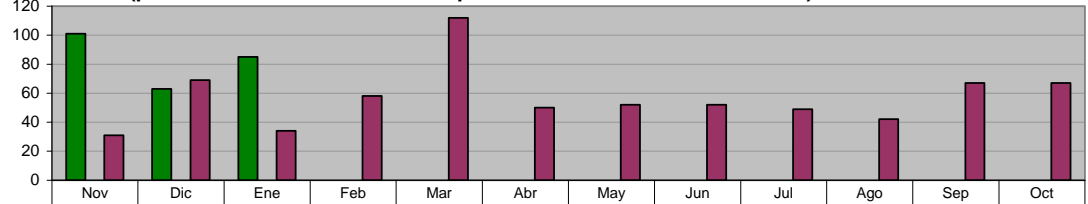
DIRECCIÓN DE ECOLOGÍA

VISITAS TÉCNICAS DE ORDENAMIENTO ECOLÓGICO

Solicitudes de Poda (podas realizadas en domicilios particulares "casa habitacionales")

Unidad de Medida:
Solicitudes

Periodo	Acumulado
Observ.: (NOV 10 A FEB 11)	249
Meta: (NOV 10 A OCT 11)	0
Año Ant.: (NOV 09 A OCT 10)	683



	Nov	Dic	Ene	Feb	Mar	Abr	May	Jun	Jul	Ago	Sep	Oct
■ ADMINISTRACIÓN 2009 - 2012 (NOV 10 A FEB 11)	101	63	85	0	0	0	0	0	0	0	0	0
■ META PROGRAMADA (NOV 10 A OCT 11)	0	0	0	0	0	0	0	0	0	0	0	0
■ MISMO PERIODO AÑO ANTERIOR (NOV 09 A OCT 10)	31	69	34	58	112	50	52	52	49	42	67	67

DIRECCIÓN DE ECOLOGÍA

VISITAS TÉCNICAS DE ORDENAMIENTO ECOLÓGICO

Evaluación de los Estudios de Impacto Ambiental (para autorizaciones de nuevos desarrollos habitacionales, industriales, comerciales y de servicios, en predios mayores a 500.00 m2)

Unidad de Medida:
Número

Periodo	Acumulado
Observ.: (NOV 10 A FEB 11)	1
Meta: (NOV 10 A OCT 11)	0
Año Ant.: (NOV 09 A OCT 10)	4



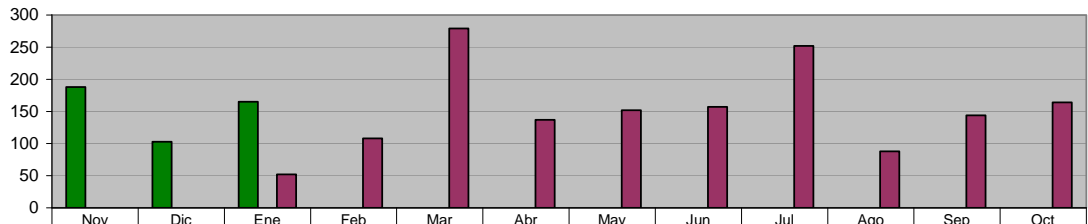
	Nov	Dic	Ene	Feb	Mar	Abr	May	Jun	Jul	Ago	Sep	Oct
■ ADMINISTRACIÓN 2009 - 2012 (NOV 10 A FEB 11)	1	0	0	0	0	0	0	0	0	0	0	0
■ META PROGRAMADA (NOV 10 A OCT 11)	0	0	0	0	0	0	0	0	0	0	0	0
■ MISMO PERIODO AÑO ANTERIOR (NOV 09 A OCT 10)	1	1	0	0	0	0	0	0	0	2	0	0

DIRECCIÓN DE ECOLOGÍA

TOTAL DE DICTÁMENES FORESTALES DE ORDENAMIENTO ECOLÓGICO

Unidad de Medida:
Dictámenes

Periodo	Acumulado
Observ.: (NOV 10 A FEB 11)	456
Meta: (NOV 10 A OCT 11)	0
Año Ant.: (NOV 09 A OCT 10)	1,533



	Nov	Dic	Ene	Feb	Mar	Abr	May	Jun	Jul	Ago	Sep	Oct
■ ADMINISTRACIÓN 2009 - 2012 (NOV 10 A FEB 11)	188	103	165	0	0	0	0	0	0	0	0	0
■ META PROGRAMADA (NOV 10 A OCT 11)	0	0	0	0	0	0	0	0	0	0	0	0
■ MISMO PERIODO AÑO ANTERIOR (NOV 09 A OCT 10)	0	0	52	108	279	137	152	157	252	88	144	164

DIRECCIÓN DE ECOLOGÍA

TOTAL DE DICTÁMENES TÉCNICOS DE ORDENAMIENTO ECOLÓGICO (realizados para dictar lineamientos Ecológicos en Trámites de Nuevos Desarrollos habitacionales, industriales, comerciales y de servicios)

Unidad de Medida:
Dictámenes

Periodo	Acumulado
Observ.: (NOV 10 A FEB 11)	0
Meta: (NOV 10 A OCT 11)	0
Año Ant.: (NOV 09 A OCT 10)	0



	Nov	Dic	Ene	Feb	Mar	Abr	May	Jun	Jul	Ago	Sep	Oct
■ ADMINISTRACIÓN 2009 - 2012 (NOV 10 A FEB 11)	0	0	0	0	0	0	0	0	0	0	0	0
■ META PROGRAMADA (NOV 10 A OCT 11)	0	0	0	0	0	0	0	0	0	0	0	0
■ MISMO PERIODO AÑO ANTERIOR (NOV 09 A OCT 10)	0	0	0	0	0	0	0	0	0	0	0	0

V. SECRETARÍA DE OBRAS PÚBLICAS Y VIALIDAD

DIRECCION DE CONSTRUCCIÓN Y PROYECTOS DE INVERSIÓN

Elaboración de Catálogos

Unidad de Medida:

Número

Periodo	Acumulado
Observ.: (NOV 10 A FEB 11)	134
Meta: (NOV 10 A OCT 11)	0
Año Ant.: (NOV 09 A OCT 10)	249

	Nov	Dic	Ene	Feb	Mar	Abr	May	Jun	Jul	Ago	Sep	Oct
ADMINISTRACIÓN 2009 - 2012 (NOV 10 A FEB 11)	26	20	70	18	0	0	0	0	0	0	0	0
META PROGRAMADA (NOV 10 A OCT 11)	0	0	0	0	0	0	0	0	0	0	0	0
MISMO PERIODO AÑO ANTERIOR (NOV 09 A OCT 10)	16	33	35	40	30	15	40	20	20	0	0	0

DIRECCION DE CONSTRUCCIÓN Y PROYECTOS DE INVERSIÓN

Supervisión de Obra

Unidad de Medida:

Número

Periodo	Acumulado
Observ.: (NOV 10 A FEB 11)	40
Meta: (NOV 10 A OCT 11)	0
Año Ant.: (NOV 09 A OCT 10)	94

	Nov	Dic	Ene	Feb	Mar	Abr	May	Jun	Jul	Ago	Sep	Oct
ADMINISTRACIÓN 2009 - 2012 (NOV 10 A FEB 11)	6	10	10	14	0	0	0	0	0	0	0	0
META PROGRAMADA (NOV 10 A OCT 11)	0	0	0	0	0	0	0	0	0	0	0	0
MISMO PERIODO AÑO ANTERIOR (NOV 09 A OCT 10)	12	24	8	6	6	25	5	4	4	0	0	0

DIRECCION DE CONSTRUCCIÓN Y PROYECTOS DE INVERSIÓN

Expedientes Técnicos Elaborados de Obras

Unidad de Medida:

Expedientes

Periodo	Acumulado
Observ.: (NOV 10 A FEB 11)	22
Meta: (NOV 10 A OCT 11)	0
Año Ant.: (NOV 09 A OCT 10)	50

	Nov	Dic	Ene	Feb	Mar	Abr	May	Jun	Jul	Ago	Sep	Oct
ADMINISTRACIÓN 2009 - 2012 (NOV 10 A FEB 11)	5	3	6	8	0	0	0	0	0	0	0	0
META PROGRAMADA (NOV 10 A OCT 11)	0	0	0	0	0	0	0	0	0	0	0	0
MISMO PERIODO AÑO ANTERIOR (NOV 09 A OCT 10)	5	1	1	0	2	2	2	24	8	5	0	0

DIRECCION DE CONSTRUCCIÓN Y PROYECTOS DE INVERSIÓN

Elaboración de Actas Entrega-Recepción

Unidad de Medida:

Actas

Periodo	Acumulado
Observ.: (NOV 10 A FEB 11)	48
Meta: (NOV 10 A OCT 11)	0
Año Ant.: (NOV 09 A OCT 10)	35

	Nov	Dic	Ene	Feb	Mar	Abr	May	Jun	Jul	Ago	Sep	Oct
ADMINISTRACIÓN 2009 - 2012 (NOV 10 A FEB 11)	4	3	6	35	0	0	0	0	0	0	0	0
META PROGRAMADA (NOV 10 A OCT 11)	0	0	0	0	0	0	0	0	0	0	0	0
MISMO PERIODO AÑO ANTERIOR (NOV 09 A OCT 10)	8	4	2	5	2	2	3	2	3	4	0	0

DIRECCIÓN DE INGENIERÍA VIAL
Semaforización de Nuevas Intersecciones Viales

Unidad de Medida:
Intersección Vial

Periodo	Acumulado
Observ.: (NOV 10 A FEB 11)	0
Meta: (NOV 10 A OCT 11)	4
Año Ant.: (NOV 09 A OCT 10)	3

	Nov	Dic	Ene	Feb	Mar	Abr	May	Jun	Jul	Ago	Sep	Oct
■ ADMINISTRACIÓN 2009 - 2012 (NOV 10 A FEB 11)	0	0	0	0	0	0	0	0	0	0	0	0
■ META PROGRAMADA (NOV 10 A OCT 11)	0	0	0	0	1	0	1	0	1	0	1	0
■ MISMO PERIODO AÑO ANTERIOR (NOV 09 A OCT 10)	0	0	1	0	2	0	0	0	0	0	0	0

DIRECCIÓN DE INGENIERÍA VIAL
Acciones de Mantenimiento, reparación y modernización a semáforos existentes

Unidad de Medida:
Acciones

Periodo	Acumulado
Observ.: (NOV 10 A FEB 11)	229
Meta: (NOV 10 A OCT 11)	900
Año Ant.: (NOV 09 A OCT 10)	821

	Nov	Dic	Ene	Feb	Mar	Abr	May	Jun	Jul	Ago	Sep	Oct
■ ADMINISTRACIÓN 2009 - 2012 (NOV 10 A FEB 11)	78	60	45	46	0	0	0	0	0	0	0	0
■ META PROGRAMADA (NOV 10 A OCT 11)	75	75	75	75	75	75	75	75	75	75	75	75
■ MISMO PERIODO AÑO ANTERIOR (NOV 09 A OCT 10)	71	0	45	84	77	72	149	163	110	50	0	0

DIRECCIÓN DE INGENIERÍA VIAL
Rehabilitación y limpieza de Señalamiento vertical

Unidad de Medida:
Piezas

Periodo	Acumulado
Observ.: (NOV 10 A FEB 11)	1,353
Meta: (NOV 10 A OCT 11)	3,240
Año Ant.: (NOV 09 A OCT 10)	2,860

	Nov	Dic	Ene	Feb	Mar	Abr	May	Jun	Jul	Ago	Sep	Oct
■ ADMINISTRACIÓN 2009 - 2012 (NOV 10 A FEB 11)	420	220	310	403	0	0	0	0	0	0	0	0
■ META PROGRAMADA (NOV 10 A OCT 11)	270	270	270	270	270	270	270	270	270	270	270	270
■ MISMO PERIODO AÑO ANTERIOR (NOV 09 A OCT 10)	50	52	120	120	182	282	378	345	431	900	0	0

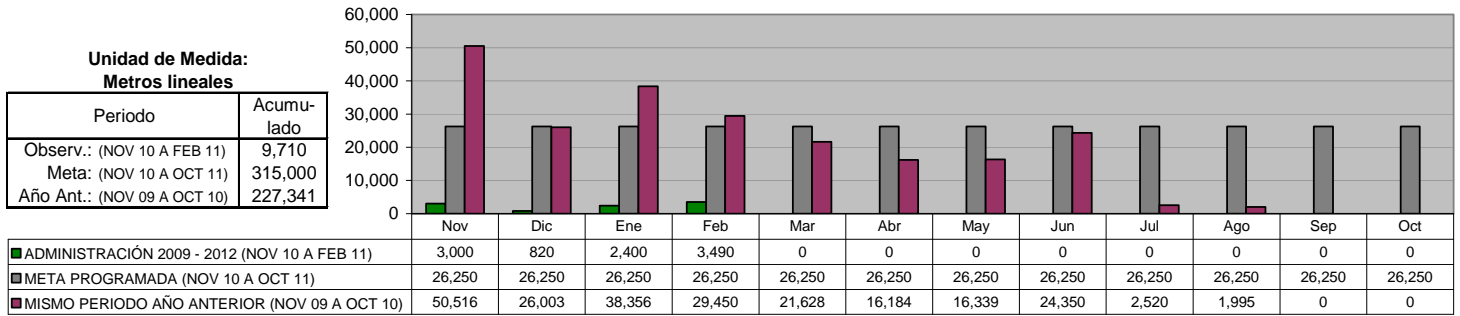
DIRECCIÓN DE INGENIERÍA VIAL
Instalación de señalamiento vertical

Unidad de Medida:
Piezas

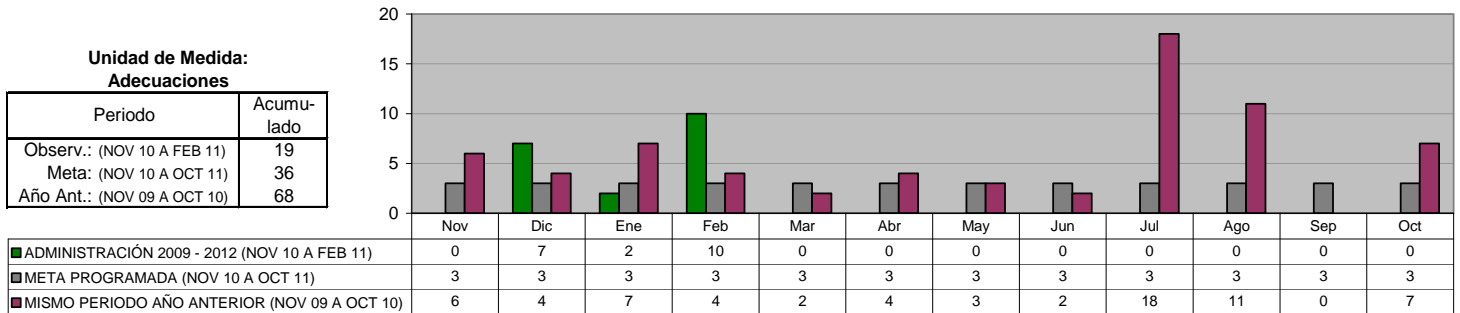
Periodo	Acumulado
Observ.: (NOV 10 A FEB 11)	2,217
Meta: (NOV 10 A OCT 11)	3,240
Año Ant.: (NOV 09 A OCT 10)	3,414

	Nov	Dic	Ene	Feb	Mar	Abr	May	Jun	Jul	Ago	Sep	Oct
■ ADMINISTRACIÓN 2009 - 2012 (NOV 10 A FEB 11)	447	390	450	930	0	0	0	0	0	0	0	0
■ META PROGRAMADA (NOV 10 A OCT 11)	270	270	270	270	270	270	270	270	270	270	270	270
■ MISMO PERIODO AÑO ANTERIOR (NOV 09 A OCT 10)	278	211	143	250	273	269	422	283	725	560	0	0

DIRECCIÓN DE INGENIERÍA VIAL
Señalamiento horizontal



DIRECCIÓN DE INGENIERÍA VIAL
Adecuaciones Viales



VI. SECRETARÍA DE BIENESTAR SOCIAL Y DESARROLLO COMUNITARIO

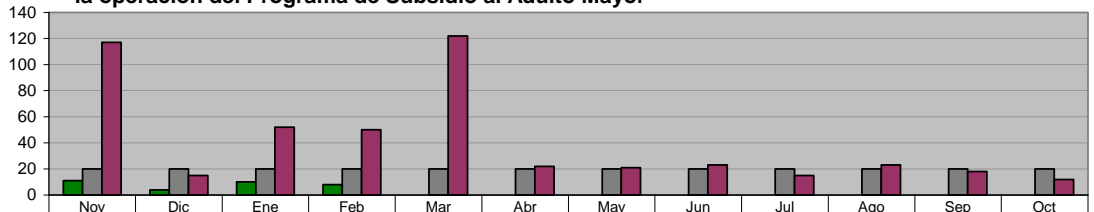
DIRECCIÓN DE POLÍTICAS Y PROGRAMAS SOCIALES

Coordinación con el Consejo Estatal de Desarrollo Social para seguir impulsando la operación del Programa de Subsidio al Adulto Mayor *

Unidad de Medida: Adultos Beneficiados	
Periodo	Acumulado */
Observ.: (NOV 10 A FEB 11)	-
Meta: (NOV 10 A OCT 11)	-
Año Ant.: (NOV 09 A OCT 10)	-

*/ No Acumulable

	Nov	Dic	Ene	Feb	Mar	Abr	May	Jun	Jul	Ago	Sep	Oct
■ ADMINISTRACIÓN 2009 - 2012 (NOV 10 A FEB 11)	11	4	10	8	0	0	0	0	0	0	0	0
■ META PROGRAMADA (NOV 10 A OCT 11)	20	20	20	20	20	20	20	20	20	20	20	20
■ MISMO PERIODO AÑO ANTERIOR (NOV 09 A OCT 10)	117	15	52	50	122	22	21	23	15	23	18	12



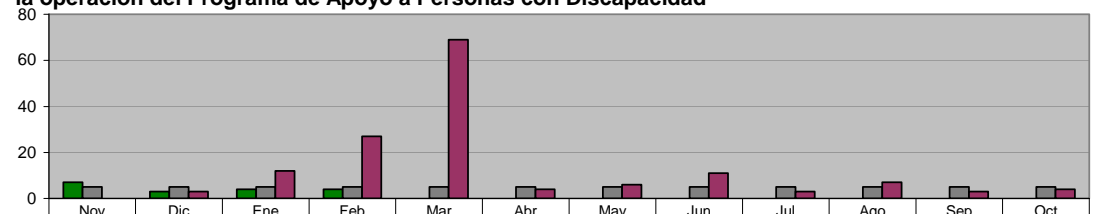
DIRECCIÓN DE POLÍTICAS Y PROGRAMAS SOCIALES

Coordinación con el Consejo Estatal de Desarrollo Social para seguir impulsando la operación del Programa de Apoyo a Personas con Discapacidad *

Unidad de Medida: Personas Beneficiadas	
Periodo	Acumulado */
Observ.: (NOV 10 A FEB 11)	-
Meta: (NOV 10 A OCT 11)	-
Año Ant.: (NOV 09 A OCT 10)	-

*/ No Acumulable

	Nov	Dic	Ene	Feb	Mar	Abr	May	Jun	Jul	Ago	Sep	Oct
■ ADMINISTRACIÓN 2009 - 2012 (NOV 10 A FEB 11)	7	3	4	4	0	0	0	0	0	0	0	0
■ META PROGRAMADA (NOV 10 A OCT 11)	5	5	5	5	5	5	5	5	5	5	5	5
■ MISMO PERIODO AÑO ANTERIOR (NOV 09 A OCT 10)	0	3	12	27	69	4	6	11	3	7	3	4



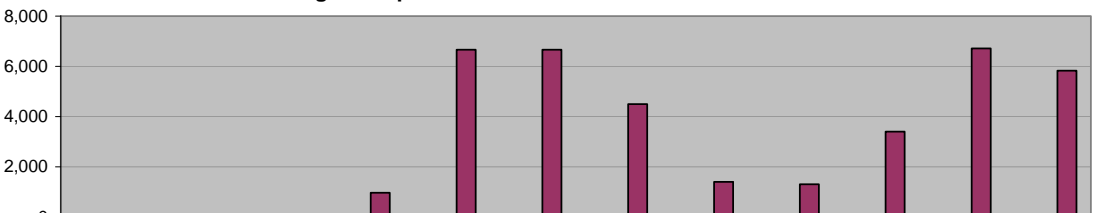
DIRECCIÓN DE POLÍTICAS Y PROGRAMAS SOCIALES

Seguro Popular

Unidad de Medida: Familias Beneficiadas	
Periodo	Acumulado */
Observ.: (NOV 10 A FEB 11)	-
Meta: (NOV 10 A OCT 11)	-
Año Ant.: (NOV 09 A OCT 10)	-

*/ No Acumulable

	Nov	Dic	Ene	Feb	Mar	Abr	May	Jun	Jul	Ago	Sep	Oct
■ ADMINISTRACIÓN 2009 - 2012 (NOV 10 A FEB 11)	0	0	0	0	0	0	0	0	0	0	0	0
■ META PROGRAMADA (NOV 10 A OCT 11)	0	0	0	0	0	0	0	0	0	0	0	0
■ MISMO PERIODO AÑO ANTERIOR (NOV 09 A OCT 10)	0	0	0	966	6,666	6,666	4,500	1,400	1,300	3,400	6,720	5,835



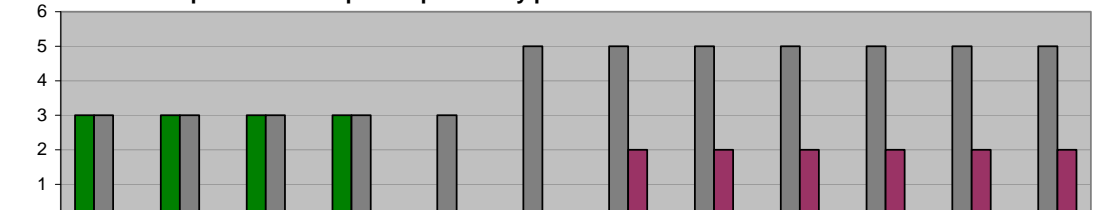
DIRECCIÓN DE POLÍTICAS Y PROGRAMAS SOCIALES

Recuperación de Espacios públicos y plazas

Unidad de Medida: Plazas	
Periodo	Acumulado */
Observ.: (NOV 10 A FEB 11)	-
Meta: (NOV 10 A OCT 11)	-
Año Ant.: (NOV 09 A OCT 10)	-

*/ No Acumulable

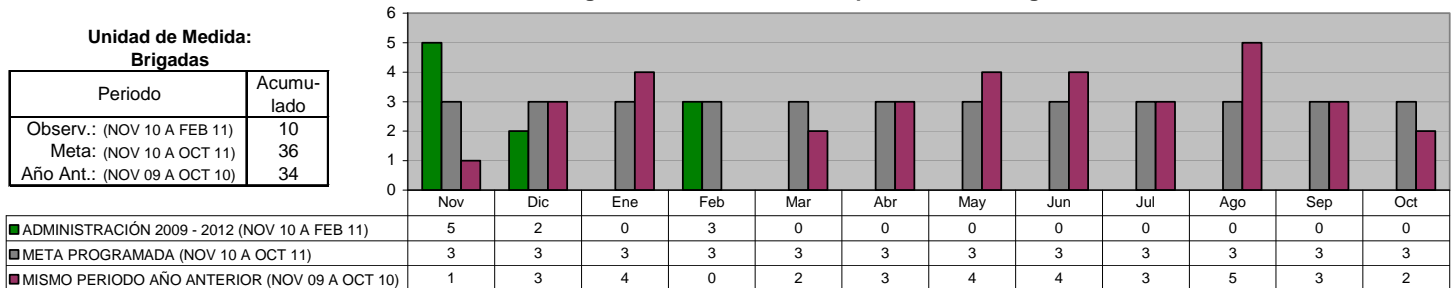
	Nov	Dic	Ene	Feb	Mar	Abr	May	Jun	Jul	Ago	Sep	Oct
■ ADMINISTRACIÓN 2009 - 2012 (NOV 10 A FEB 11)	3	3	3	3	0	0	0	0	0	0	0	0
■ META PROGRAMADA (NOV 10 A OCT 11)	3	3	3	3	3	5	5	5	5	5	5	5
■ MISMO PERIODO AÑO ANTERIOR (NOV 09 A OCT 10)	0	0	0	0	0	0	2	2	2	2	2	2



DIRECCIÓN DE POLÍTICAS Y PROGRAMAS SOCIALES
Realizar en coordinación con el Consejo Estatal de Desarrollo Social
la realización de Brigadas Médico-Asistencial por "Una Vida Digna"

Unidad de Medida:
Brigadas

Periodo	Acumulado
Observ.: (NOV 10 A FEB 11)	10
Meta: (NOV 10 A OCT 11)	36
Año Ant.: (NOV 09 A OCT 10)	34

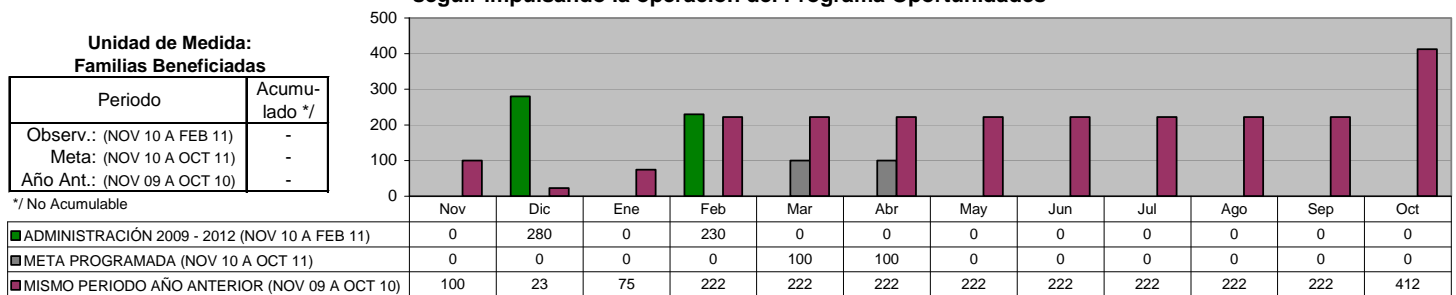


DIRECCIÓN DE POLÍTICAS Y PROGRAMAS SOCIALES
Coordinación con la Secretaría de Desarrollo Social de la Federación para
seguir impulsando la operación del Programa Oportunidades

Unidad de Medida:
Familias Beneficiadas

Periodo	Acumulado */
Observ.: (NOV 10 A FEB 11)	-
Meta: (NOV 10 A OCT 11)	-
Año Ant.: (NOV 09 A OCT 10)	-

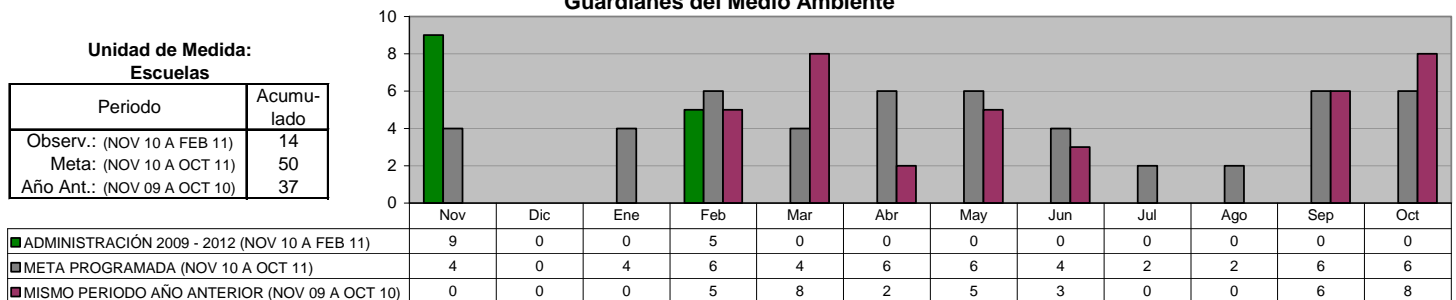
*/ No Acumulable



DIRECCIÓN DE POLÍTICAS Y PROGRAMAS SOCIALES
Implementación de Programas para la protección del Medio Ambiente
"Guardianes del Medio Ambiente"

Unidad de Medida:
Escuelas

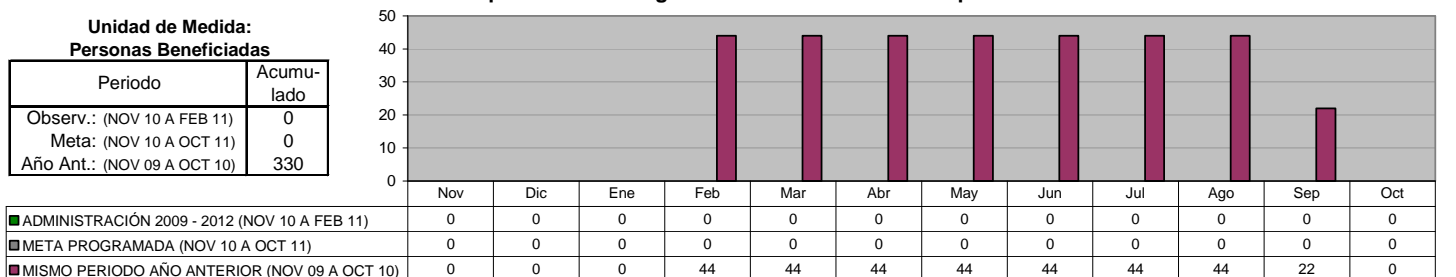
Periodo	Acumulado
Observ.: (NOV 10 A FEB 11)	14
Meta: (NOV 10 A OCT 11)	50
Año Ant.: (NOV 09 A OCT 10)	37



DIRECCIÓN DE POLÍTICAS Y PROGRAMAS SOCIALES
Coordinación con la Secretaría de Desarrollo Social para seguir impulsando
la operación del Programa Piso en nuestro Municipio

Unidad de Medida:
Personas Beneficiadas

Periodo	Acumulado
Observ.: (NOV 10 A FEB 11)	0
Meta: (NOV 10 A OCT 11)	0
Año Ant.: (NOV 09 A OCT 10)	330

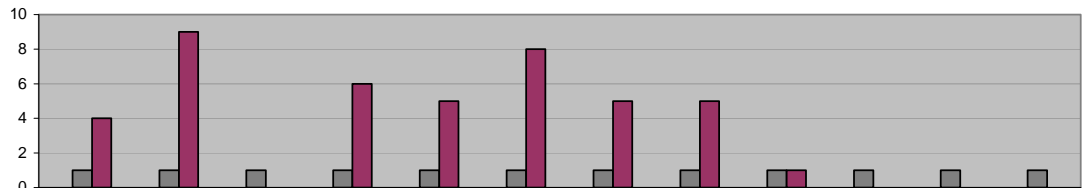


DIRECCIÓN DE POLÍTICAS Y PROGRAMAS SOCIALES

**Coordinación con la Secretaría de Desarrollo Social para seguir impulsando la operación del Programa
 Atención a Adultos Mayores de 70 años y más en Zonas Rurales**

**Unidad de Medida:
 Adultos Beneficiados**

Periodo	Acumulado
Observ.: (NOV 10 A FEB 11)	0
Meta: (NOV 10 A OCT 11)	12
Año Ant.: (NOV 09 A OCT 10)	43



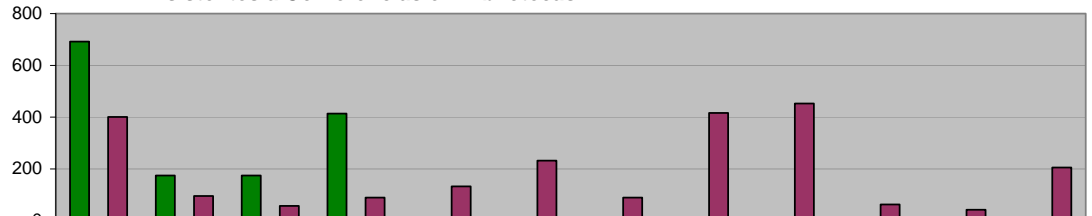
ADMINISTRACIÓN 2009 - 2012 (NOV 10 A FEB 11)	0	0	0	0	0	0	0	0	0	0	0	0
META PROGRAMADA (NOV 10 A OCT 11)	1	1	1	1	1	1	1	1	1	1	1	1
MISMO PERIODO AÑO ANTERIOR (NOV 09 A OCT 10)	4	9	0	6	5	8	5	5	1	0	0	0

DIRECCIÓN DE EDUCACIÓN

Asistentes a Conferencias en Bibliotecas

**Unidad de Medida:
 Número**

Periodo	Acumulado
Observ.: (NOV 10 A FEB 11)	1,454
Meta: (NOV 10 A OCT 11)	0
Año Ant.: (NOV 09 A OCT 10)	2,273



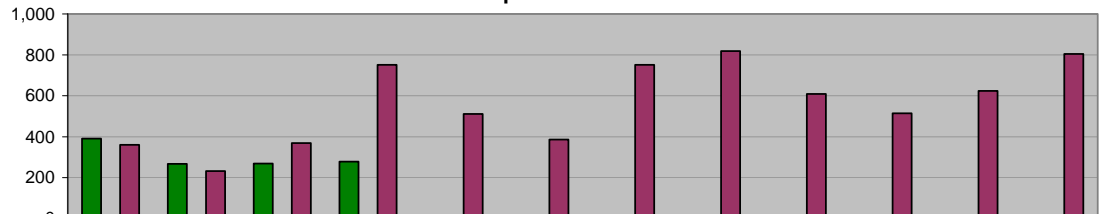
ADMINISTRACIÓN 2009 - 2012 (NOV 10 A FEB 11)	692	174	174	414	0	0	0	0	0	0	0	0
META PROGRAMADA (NOV 10 A OCT 11)	0	0	0	0	0	0	0	0	0	0	0	0
MISMO PERIODO AÑO ANTERIOR (NOV 09 A OCT 10)	401	95	57	89	132	232	89	416	452	63	42	205

DIRECCIÓN DE EDUCACIÓN

Asistentes a Centros de Cómputo

**Unidad de Medida:
 Número**

Periodo	Acumulado
Observ.: (NOV 10 A FEB 11)	1,205
Meta: (NOV 10 A OCT 11)	0
Año Ant.: (NOV 09 A OCT 10)	6,733



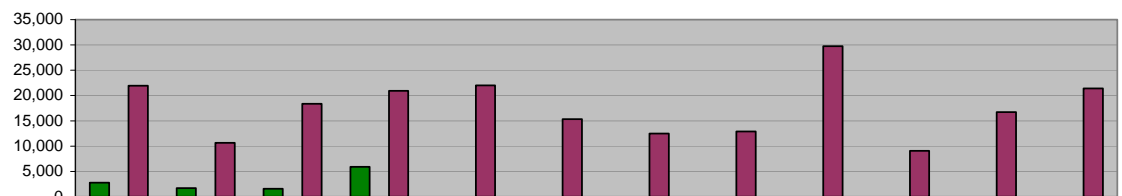
ADMINISTRACIÓN 2009 - 2012 (NOV 10 A FEB 11)	391	267	269	278	0	0	0	0	0	0	0	0
META PROGRAMADA (NOV 10 A OCT 11)	0	0	0	0	0	0	0	0	0	0	0	0
MISMO PERIODO AÑO ANTERIOR (NOV 09 A OCT 10)	361	232	369	751	511	386	751	819	609	515	624	805

DIRECCIÓN DE EDUCACIÓN

Usuarios atendidos en Bibliotecas

**Unidad de Medida:
 Número**

Periodo	Acumulado
Observ.: (NOV 10 A FEB 11)	12,006
Meta: (NOV 10 A OCT 11)	0
Año Ant.: (NOV 09 A OCT 10)	211,573

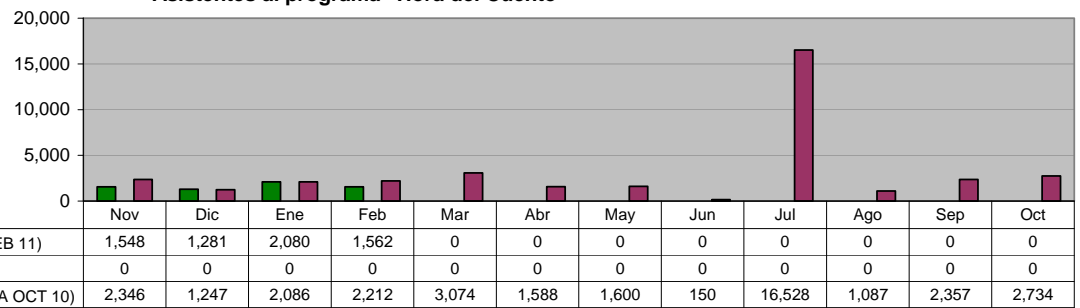


ADMINISTRACIÓN 2009 - 2012 (NOV 10 A FEB 11)	2,800	1,715	1,567	5,924	0	0	0	0	0	0	0	0
META PROGRAMADA (NOV 10 A OCT 11)	0	0	0	0	0	0	0	0	0	0	0	0
MISMO PERIODO AÑO ANTERIOR (NOV 09 A OCT 10)	21,936	10,658	18,381	20,917	22,000	15,351	12,500	12,880	29,757	9,097	16,689	21,407

DIRECCIÓN DE EDUCACIÓN
Asistentes al programa "Hora del Cuento"

Unidad de Medida:
 Número

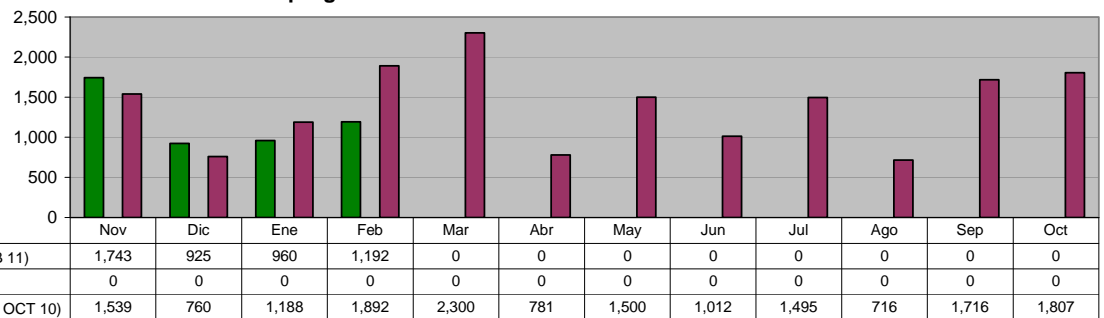
Periodo	Acumulado
Observ.: (NOV 10 A FEB 11)	6,471
Meta: (NOV 10 A OCT 11)	0
Año Ant.: (NOV 09 A OCT 10)	37,009



DIRECCIÓN DE EDUCACIÓN
Asistentes al programa "Círculo de Lectura"

Unidad de Medida:
 Número

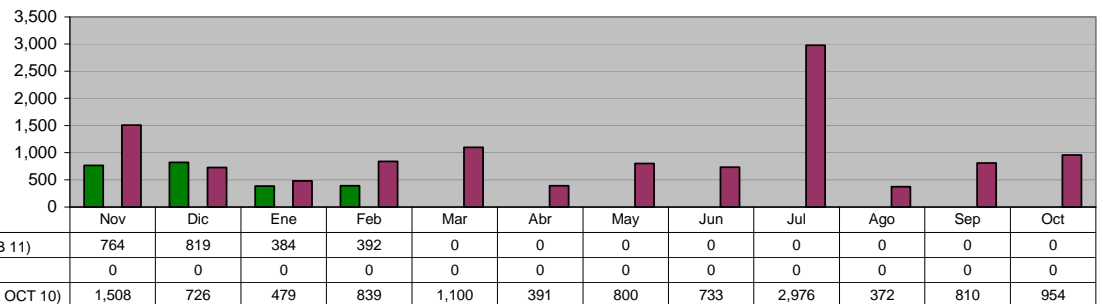
Periodo	Acumulado
Observ.: (NOV 10 A FEB 11)	4,820
Meta: (NOV 10 A OCT 11)	0
Año Ant.: (NOV 09 A OCT 10)	16,706



DIRECCIÓN DE EDUCACIÓN
Asistentes a Bibliomanualidades

Unidad de Medida:
 Número

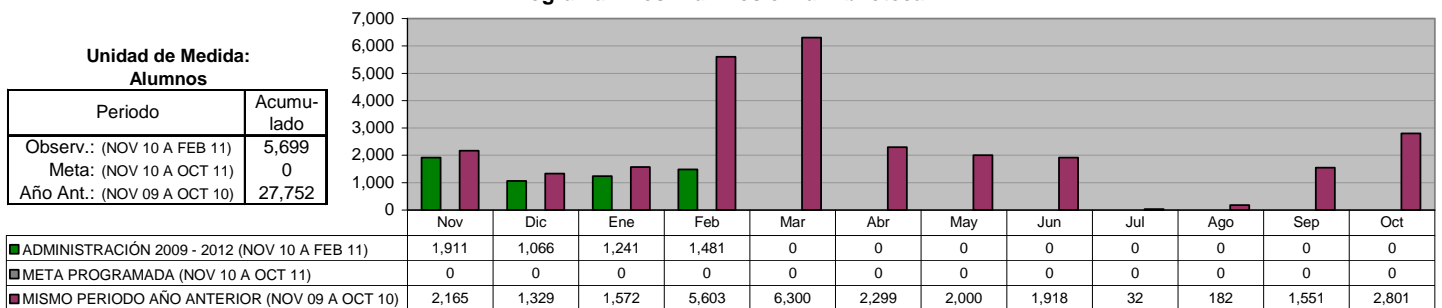
Periodo	Acumulado
Observ.: (NOV 10 A FEB 11)	2,359
Meta: (NOV 10 A OCT 11)	0
Año Ant.: (NOV 09 A OCT 10)	11,688



DIRECCIÓN DE EDUCACIÓN
Programa: "Los Alumnos en la Biblioteca"

Unidad de Medida:
 Alumnos

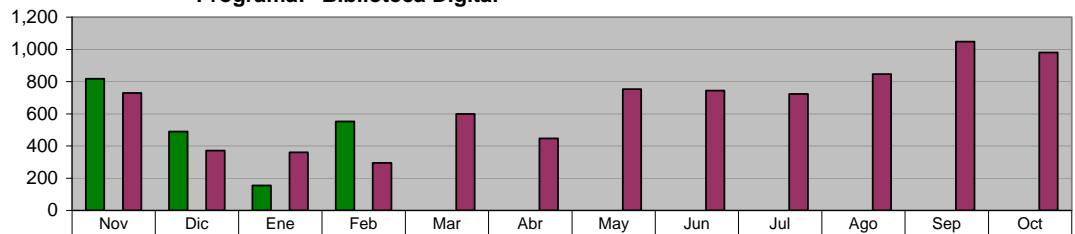
Periodo	Acumulado
Observ.: (NOV 10 A FEB 11)	5,699
Meta: (NOV 10 A OCT 11)	0
Año Ant.: (NOV 09 A OCT 10)	27,752



DIRECCIÓN DE EDUCACIÓN
Programa: "Biblioteca Digital"

Unidad de Medida:
Usuarios

Periodo	Acumulado
Observ.: (NOV 10 A FEB 11)	2,013
Meta: (NOV 10 A OCT 11)	0
Año Ant.: (NOV 09 A OCT 10)	7,897




	Nov	Dic	Ene	Feb	Mar	Abr	May	Jun	Jul	Ago	Sep	Oct
ADMINISTRACIÓN 2009 - 2012 (NOV 10 A FEB 11)	817	490	154	552	0	0	0	0	0	0	0	0
META PROGRAMADA (NOV 10 A OCT 11)	0	0	0	0	0	0	0	0	0	0	0	0
MISMO PERIODO AÑO ANTERIOR (NOV 09 A OCT 10)	729	371	360	295	600	447	752	744	724	846	1,048	981

DIRECCIÓN DE EDUCACIÓN
Programa: "Apoyos Escolares"

Unidad de Medida:
Paquetes Entregados

Periodo	Acumulado
Observ.: (NOV 10 A FEB 11)	153
Meta: (NOV 10 A OCT 11)	0
Año Ant.: (NOV 09 A OCT 10)	15,119

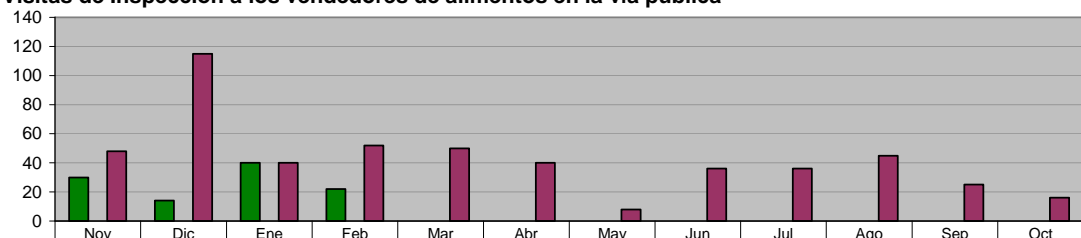


	Nov	Dic	Ene	Feb	Mar	Abr	May	Jun	Jul	Ago	Sep	Oct
ADMINISTRACIÓN 2009 - 2012 (NOV 10 A FEB 11)	151	0	0	2	0	0	0	0	0	0	0	0
META PROGRAMADA (NOV 10 A OCT 11)	0	0	0	0	0	0	0	0	0	0	0	0
MISMO PERIODO AÑO ANTERIOR (NOV 09 A OCT 10)	2	1	3	7	8	7	3	5	0	4,000	7,083	4,000

DIRECCIÓN SALUD PÚBLICA
Visitas de Inspección a los vendedores de alimentos en la vía pública

Unidad de Medida:
Inspecciones

Periodo	Acumulado
Observ.: (NOV 10 A FEB 11)	106
Meta: (NOV 10 A OCT 11)	0
Año Ant.: (NOV 09 A OCT 10)	511

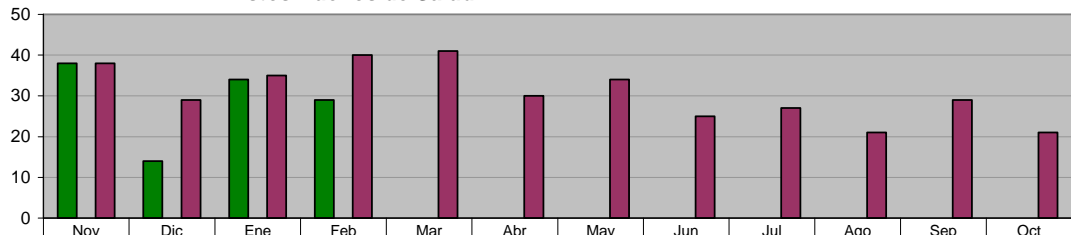


	Nov	Dic	Ene	Feb	Mar	Abr	May	Jun	Jul	Ago	Sep	Oct
ADMINISTRACIÓN 2009 - 2012 (NOV 10 A FEB 11)	30	14	40	22	0	0	0	0	0	0	0	0
META PROGRAMADA (NOV 10 A OCT 11)	0	0	0	0	0	0	0	0	0	0	0	0
MISMO PERIODO AÑO ANTERIOR (NOV 09 A OCT 10)	48	115	40	52	50	40	8	36	36	45	25	16

DIRECCIÓN SALUD PÚBLICA
Vistos Buenos de Salud

Unidad de Medida:
Vo. Bo.

Periodo	Acumulado
Observ.: (NOV 10 A FEB 11)	115
Meta: (NOV 10 A OCT 11)	0
Año Ant.: (NOV 09 A OCT 10)	370



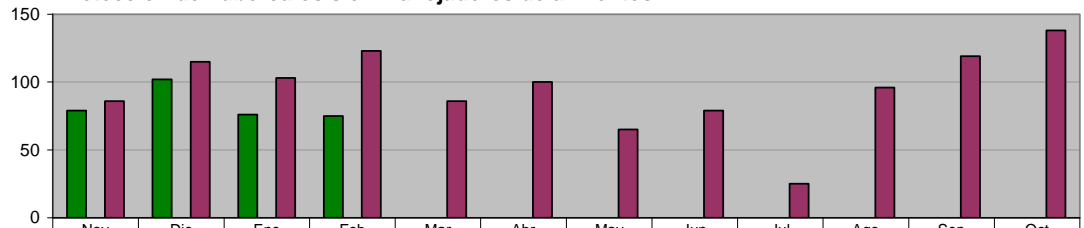
	Nov	Dic	Ene	Feb	Mar	Abr	May	Jun	Jul	Ago	Sep	Oct
ADMINISTRACIÓN 2009 - 2012 (NOV 10 A FEB 11)	38	14	34	29	0	0	0	0	0	0	0	0
META PROGRAMADA (NOV 10 A OCT 11)	0	0	0	0	0	0	0	0	0	0	0	0
MISMO PERIODO AÑO ANTERIOR (NOV 09 A OCT 10)	38	29	35	40	41	30	34	25	27	21	29	21

DIRECCIÓN SALUD PÚBLICA

Detección de Tuberculosis en manejadores de alimentos

Unidad de Medida:
Muestras

Periodo	Acumulado
Observ.: (NOV 10 A FEB 11)	332
Meta: (NOV 10 A OCT 11)	0
Año Ant.: (NOV 09 A OCT 10)	1,135



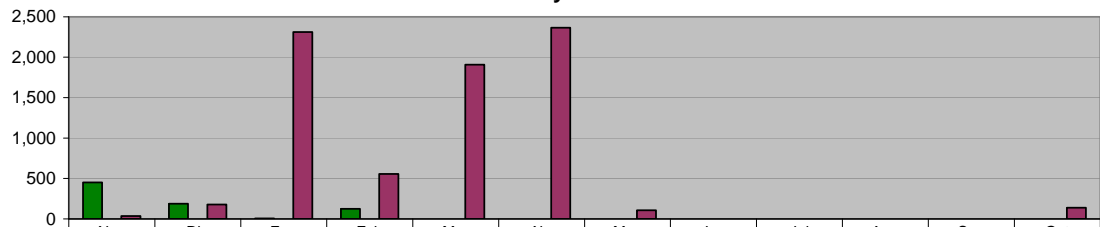
	Nov	Dic	Ene	Feb	Mar	Abr	May	Jun	Jul	Ago	Sep	Oct
ADMINISTRACIÓN 2009 - 2012 (NOV 10 A FEB 11)	79	102	76	75	0	0	0	0	0	0	0	0
META PROGRAMADA (NOV 10 A OCT 11)	0	0	0	0	0	0	0	0	0	0	0	0
MISMO PERIODO AÑO ANTERIOR (NOV 09 A OCT 10)	86	115	103	123	86	100	65	79	25	96	119	138

DIRECCIÓN SALUD PÚBLICA

Prevención de influenza en adultos mayores

Unidad de Medida:
Dosis

Periodo	Acumulado
Observ.: (NOV 10 A FEB 11)	766
Meta: (NOV 10 A OCT 11)	0
Año Ant.: (NOV 09 A OCT 10)	7,597



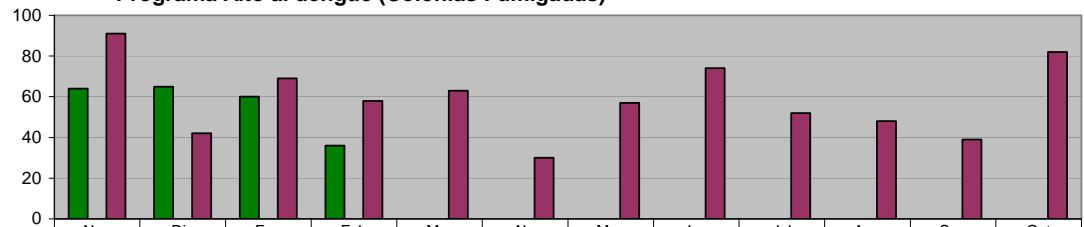
	Nov	Dic	Ene	Feb	Mar	Abr	May	Jun	Jul	Ago	Sep	Oct
ADMINISTRACIÓN 2009 - 2012 (NOV 10 A FEB 11)	451	186	6	123	0	0	0	0	0	0	0	0
META PROGRAMADA (NOV 10 A OCT 11)	0	0	0	0	0	0	0	0	0	0	0	0
MISMO PERIODO AÑO ANTERIOR (NOV 09 A OCT 10)	37	178	2,311	556	1,907	2,365	107	0	0	0	0	136

DIRECCIÓN SALUD PÚBLICA

Programa Alto al dengue (Colonias Fumigadas)

Unidad de Medida:
Colonias

Periodo	Acumulado
Observ.: (NOV 10 A FEB 11)	225
Meta: (NOV 10 A OCT 11)	0
Año Ant.: (NOV 09 A OCT 10)	705



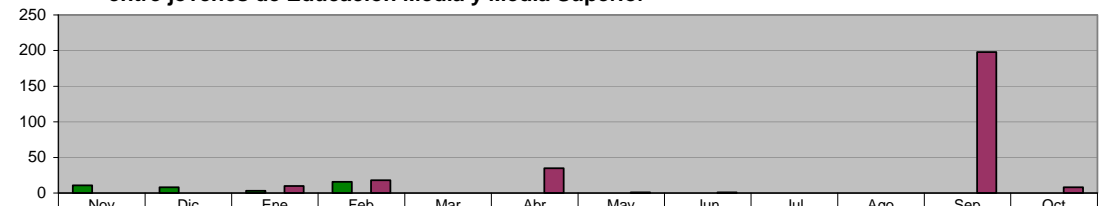
	Nov	Dic	Ene	Feb	Mar	Abr	May	Jun	Jul	Ago	Sep	Oct
ADMINISTRACIÓN 2009 - 2012 (NOV 10 A FEB 11)	64	65	60	36	0	0	0	0	0	0	0	0
META PROGRAMADA (NOV 10 A OCT 11)	0	0	0	0	0	0	0	0	0	0	0	0
MISMO PERIODO AÑO ANTERIOR (NOV 09 A OCT 10)	91	42	69	58	63	30	57	74	52	48	39	82

DIRECCIÓN SALUD PÚBLICA

Trabajando por tu salud (VIH/SIDA) en Campañas de Información sobre la Salud Reproductiva entre jóvenes de Educación Media y Media Superior

Unidad de Medida:
Sesiones

Periodo	Acumulado
Observ.: (NOV 10 A FEB 11)	38
Meta: (NOV 10 A OCT 11)	0
Año Ant.: (NOV 09 A OCT 10)	271



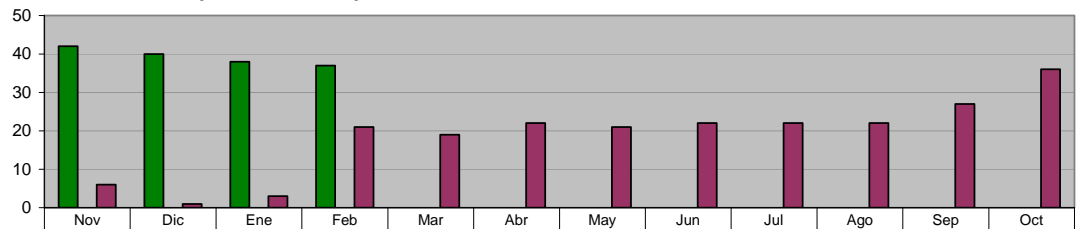
	Nov	Dic	Ene	Feb	Mar	Abr	May	Jun	Jul	Ago	Sep	Oct
ADMINISTRACIÓN 2009 - 2012 (NOV 10 A FEB 11)	11	8	3	16	0	0	0	0	0	0	0	0
META PROGRAMADA (NOV 10 A OCT 11)	0	0	0	0	0	0	0	0	0	0	0	0
MISMO PERIODO AÑO ANTERIOR (NOV 09 A OCT 10)	0	0	10	18	0	35	1	1	0	0	198	8

DIRECCIÓN SALUD PÚBLICA
Operativos de captura de animales

Unidad de Medida:
Número

Periodo	Acumulado
Observ.: (NOV 10 A FEB 11)	157
Meta: (NOV 10 A OCT 11)	0
Año Ant.: (NOV 09 A OCT 10)	222

	Nov	Dic	Ene	Feb	Mar	Abr	May	Jun	Jul	Ago	Sep	Oct
■ ADMINISTRACIÓN 2009 - 2012 (NOV 10 A FEB 11)	42	40	38	37	0	0	0	0	0	0	0	0
■ META PROGRAMADA (NOV 10 A OCT 11)	0	0	0	0	0	0	0	0	0	0	0	0
■ MISMO PERIODO AÑO ANTERIOR (NOV 09 A OCT 10)	6	1	3	21	19	22	21	22	22	22	27	36

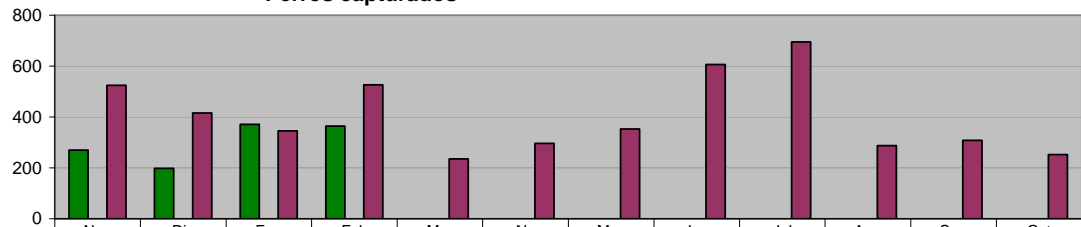


DIRECCIÓN SALUD PÚBLICA
Perros capturados

Unidad de Medida:
Número

Periodo	Acumulado
Observ.: (NOV 10 A FEB 11)	1,203
Meta: (NOV 10 A OCT 11)	0
Año Ant.: (NOV 09 A OCT 10)	4,845

	Nov	Dic	Ene	Feb	Mar	Abr	May	Jun	Jul	Ago	Sep	Oct
■ ADMINISTRACIÓN 2009 - 2012 (NOV 10 A FEB 11)	270	198	371	364	0	0	0	0	0	0	0	0
■ META PROGRAMADA (NOV 10 A OCT 11)	0	0	0	0	0	0	0	0	0	0	0	0
■ MISMO PERIODO AÑO ANTERIOR (NOV 09 A OCT 10)	525	416	345	527	235	296	353	606	695	287	308	252

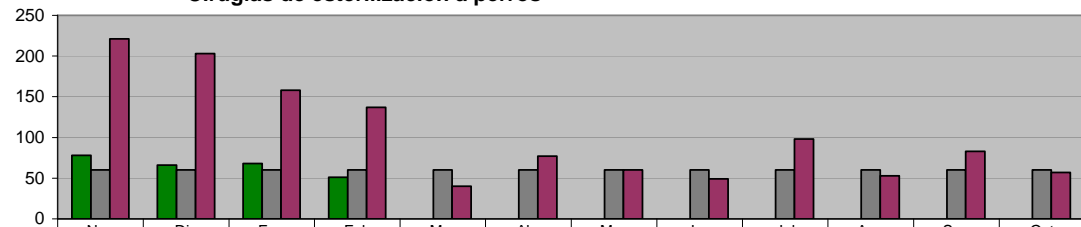


DIRECCIÓN SALUD PÚBLICA
Cirugías de esterilización a perros

Unidad de Medida:
Número

Periodo	Acumulado
Observ.: (NOV 10 A FEB 11)	263
Meta: (NOV 10 A OCT 11)	720
Año Ant.: (NOV 09 A OCT 10)	1,236

	Nov	Dic	Ene	Feb	Mar	Abr	May	Jun	Jul	Ago	Sep	Oct
■ ADMINISTRACIÓN 2009 - 2012 (NOV 10 A FEB 11)	78	66	68	51	0	0	0	0	0	0	0	0
■ META PROGRAMADA (NOV 10 A OCT 11)	60	60	60	60	60	60	60	60	60	60	60	60
■ MISMO PERIODO AÑO ANTERIOR (NOV 09 A OCT 10)	221	203	158	137	40	77	60	49	98	53	83	57

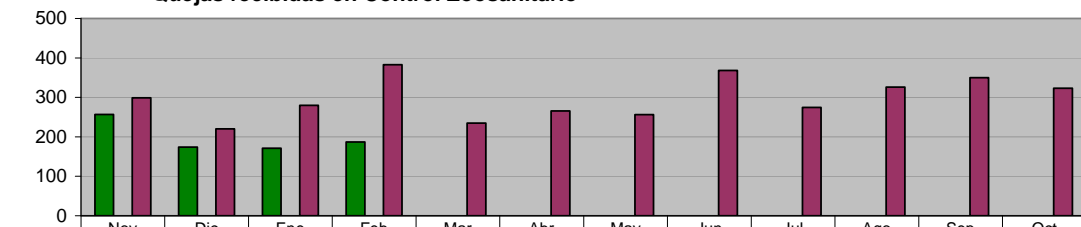


DIRECCIÓN SALUD PÚBLICA
Quejas recibidas en Control Zoonosario

Unidad de Medida:
Número

Periodo	Acumulado
Observ.: (NOV 10 A FEB 11)	789
Meta: (NOV 10 A OCT 11)	0
Año Ant.: (NOV 09 A OCT 10)	3,581


	Nov	Dic	Ene	Feb	Mar	Abr	May	Jun	Jul	Ago	Sep	Oct
■ ADMINISTRACIÓN 2009 - 2012 (NOV 10 A FEB 11)	257	174	171	187	0	0	0	0	0	0	0	0
■ META PROGRAMADA (NOV 10 A OCT 11)	0	0	0	0	0	0	0	0	0	0	0	0
■ MISMO PERIODO AÑO ANTERIOR (NOV 09 A OCT 10)	299	220	280	383	235	266	256	368	275	326	350	323



DIRECCIÓN SALUD PÚBLICA
Reunión Estatal de Vigilancia Epidemiológica

Unidad de Medida:
 Reuniones

Periodo	Acumulado
Observ.: (NOV 10 A FEB 11)	3
Meta: (NOV 10 A OCT 11)	0
Año Ant.: (NOV 09 A OCT 10)	2

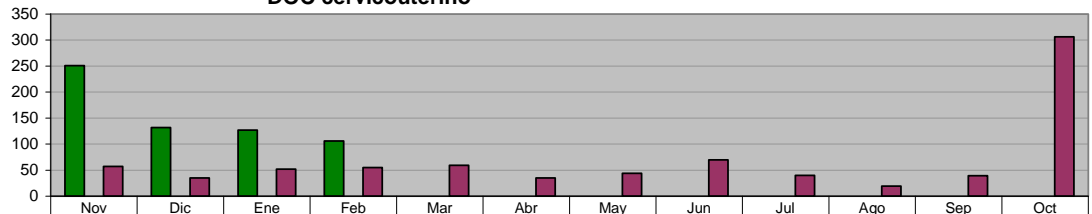


■ ADMINISTRACIÓN 2009 - 2012 (NOV 10 A FEB 11)	1	0	1	1	0	0	0	0	0	0	0	0
■ META PROGRAMADA (NOV 10 A OCT 11)	0	0	0	0	0	0	0	0	0	0	0	0
■ MISMO PERIODO AÑO ANTERIOR (NOV 09 A OCT 10)	1	0	1	0	0	0	0	0	0	0	0	0

DIRECCIÓN SALUD PÚBLICA
CLÍNICA DE LA MUJER
DOC cervicouterino

Unidad de Medida:
 Consulta

Periodo	Acumulado
Observ.: (NOV 10 A FEB 11)	616
Meta: (NOV 10 A OCT 11)	0
Año Ant.: (NOV 09 A OCT 10)	811

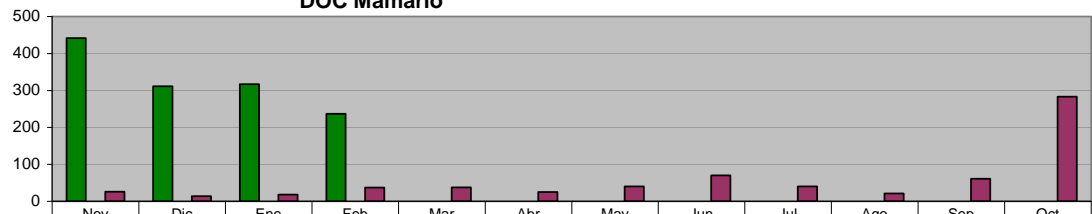


■ ADMINISTRACIÓN 2009 - 2012 (NOV 10 A FEB 11)	251	132	127	106	0	0	0	0	0	0	0	0
■ META PROGRAMADA (NOV 10 A OCT 11)	0	0	0	0	0	0	0	0	0	0	0	0
■ MISMO PERIODO AÑO ANTERIOR (NOV 09 A OCT 10)	57	35	52	55	59	35	44	70	40	19	39	306

DIRECCIÓN SALUD PÚBLICA
CLÍNICA DE LA MUJER
DOC Mamario

Unidad de Medida:
 Consulta

Periodo	Acumulado
Observ.: (NOV 10 A FEB 11)	1,307
Meta: (NOV 10 A OCT 11)	0
Año Ant.: (NOV 09 A OCT 10)	673

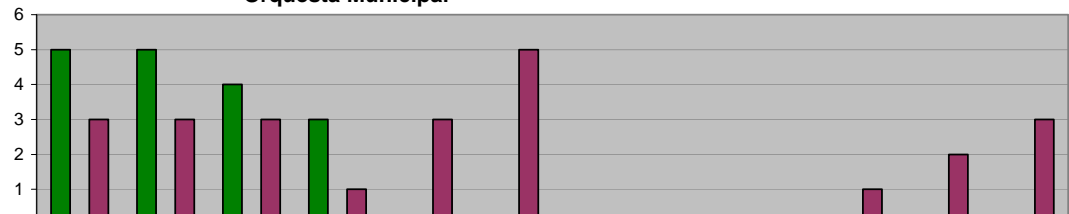


■ ADMINISTRACIÓN 2009 - 2012 (NOV 10 A FEB 11)	442	311	317	237	0	0	0	0	0	0	0	0
■ META PROGRAMADA (NOV 10 A OCT 11)	0	0	0	0	0	0	0	0	0	0	0	0
■ MISMO PERIODO AÑO ANTERIOR (NOV 09 A OCT 10)	26	14	18	37	38	25	40	70	40	21	61	283

DIRECCIÓN DE CULTURA Y RECREACIÓN
Orquesta Municipal

Unidad de Medida:
 Eventos

Periodo	Acumulado
Observ.: (NOV 10 A FEB 11)	17
Meta: (NOV 10 A OCT 11)	0
Año Ant.: (NOV 09 A OCT 10)	24

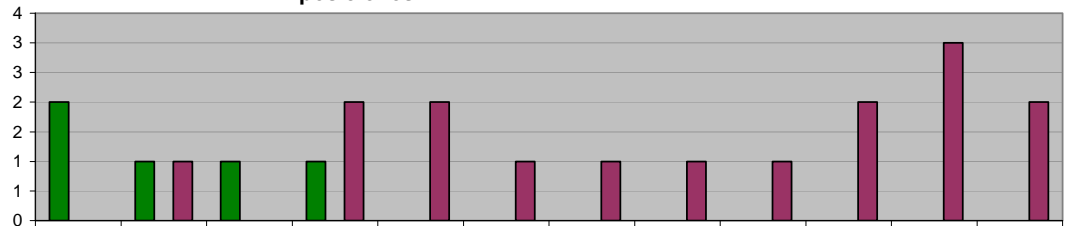


■ ADMINISTRACIÓN 2009 - 2012 (NOV 10 A FEB 11)	5	5	4	3	0	0	0	0	0	0	0	0
■ META PROGRAMADA (NOV 10 A OCT 11)	0	0	0	0	0	0	0	0	0	0	0	0
■ MISMO PERIODO AÑO ANTERIOR (NOV 09 A OCT 10)	3	3	3	1	3	5	0	0	0	1	2	3

DIRECCIÓN DE CULTURA Y RECREACIÓN
Exposiciones

Unidad de Medida:
 Número

Periodo	Acumulado
Observ.: (NOV 10 A FEB 11)	5
Meta: (NOV 10 A OCT 11)	0
Año Ant.: (NOV 09 A OCT 10)	16

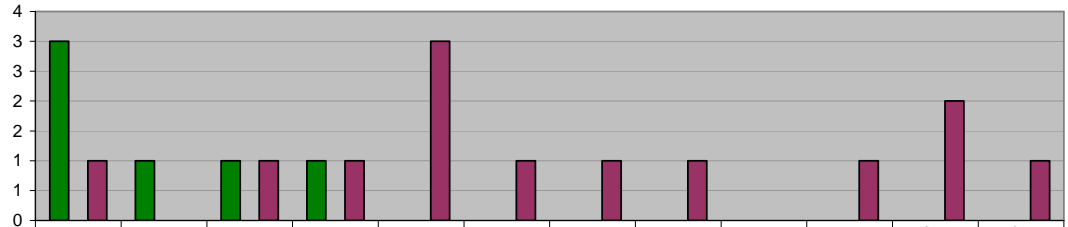


■ ADMINISTRACIÓN 2009 - 2012 (NOV 10 A FEB 11)	2	1	1	1	0	0	0	0	0	0	0	0
■ META PROGRAMADA (NOV 10 A OCT 11)	0	0	0	0	0	0	0	0	0	0	0	0
■ MISMO PERIODO AÑO ANTERIOR (NOV 09 A OCT 10)	0	1	0	2	2	1	1	1	1	2	3	2

DIRECCIÓN DE CULTURA Y RECREACIÓN
Ballet Folklórico

Unidad de Medida:
 Presentaciones

Periodo	Acumulado
Observ.: (NOV 10 A FEB 11)	6
Meta: (NOV 10 A OCT 11)	0
Año Ant.: (NOV 09 A OCT 10)	13




■ ADMINISTRACIÓN 2009 - 2012 (NOV 10 A FEB 11)	3	1	1	1	0	0	0	0	0	0	0	0
■ META PROGRAMADA (NOV 10 A OCT 11)	0	0	0	0	0	0	0	0	0	0	0	0
■ MISMO PERIODO AÑO ANTERIOR (NOV 09 A OCT 10)	1	0	1	1	3	1	1	1	0	1	2	1

DIRECCIÓN DE CULTURA Y RECREACIÓN
Monumental Coro Infantil de Ciudad Guadalupe

Unidad de Medida:
 Presentaciones

Periodo	Acumulado
Observ.: (NOV 10 A FEB 11)	0
Meta: (NOV 10 A OCT 11)	0
Año Ant.: (NOV 09 A OCT 10)	1



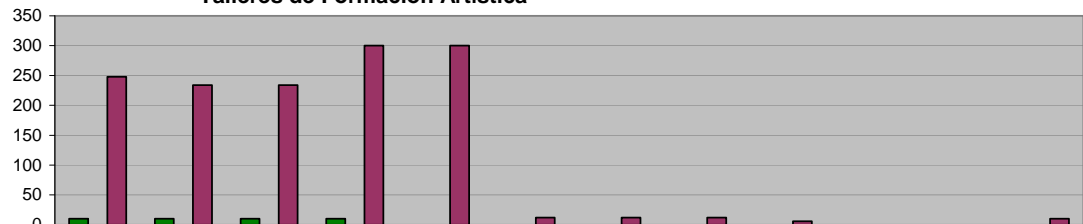
■ ADMINISTRACIÓN 2009 - 2012 (NOV 10 A FEB 11)	0	0	0	0	0	0	0	0	0	0	0	0
■ META PROGRAMADA (NOV 10 A OCT 11)	0	0	0	0	0	0	0	0	0	0	0	0
■ MISMO PERIODO AÑO ANTERIOR (NOV 09 A OCT 10)	1	0	0	0	0	0	0	0	0	0	0	0

DIRECCIÓN DE CULTURA Y RECREACIÓN
Talleres de Formación Artística

Unidad de Medida:
 Alumnos Inscritos

Periodo	Acumulado */
Observ.: (NOV 10 A FEB 11)	-
Meta: (NOV 10 A OCT 11)	-
Año Ant.: (NOV 09 A OCT 10)	-

*/ No Acumulable

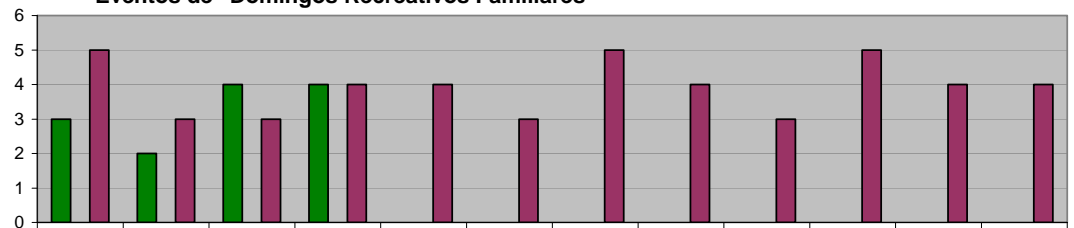


■ ADMINISTRACIÓN 2009 - 2012 (NOV 10 A FEB 11)	10	10	10	10	0	0	0	0	0	0	0	0
■ META PROGRAMADA (NOV 10 A OCT 11)	0	0	0	0	0	0	0	0	0	0	0	0
■ MISMO PERIODO AÑO ANTERIOR (NOV 09 A OCT 10)	248	234	234	300	300	12	12	12	6	0	0	10

DIRECCIÓN DE CULTURA Y RECREACIÓN
Eventos de "Domingos Recreativos Familiares"

Unidad de Medida:
Eventos

Periodo	Acumulado
Observ.: (NOV 10 A FEB 11)	13
Meta: (NOV 10 A OCT 11)	0
Año Ant.: (NOV 09 A OCT 10)	47




■ ADMINISTRACIÓN 2009 - 2012 (NOV 10 A FEB 11)	3	2	4	4	0	0	0	0	0	0	0	0	0
■ META PROGRAMADA (NOV 10 A OCT 11)	0	0	0	0	0	0	0	0	0	0	0	0	0
■ MISMO PERIODO AÑO ANTERIOR (NOV 09 A OCT 10)	5	3	3	4	4	3	5	4	3	5	4	4	4

DIRECCIÓN DE CULTURA Y RECREACIÓN
Baile de salón en domingos recreativos familiares

Unidad de Medida:
Eventos

Periodo	Acumulado
Observ.: (NOV 10 A FEB 11)	0
Meta: (NOV 10 A OCT 11)	0
Año Ant.: (NOV 09 A OCT 10)	11




■ ADMINISTRACIÓN 2009 - 2012 (NOV 10 A FEB 11)	0	0	0	0	0	0	0	0	0	0	0	0	0
■ META PROGRAMADA (NOV 10 A OCT 11)	0	0	0	0	0	0	0	0	0	0	0	0	0
■ MISMO PERIODO AÑO ANTERIOR (NOV 09 A OCT 10)	5	3	3	0	0	0	0	0	0	0	0	0	0

DIRECCIÓN DE CULTURA Y RECREACIÓN
Teatro Municipal

Unidad de Medida:
Contratos

Periodo	Acumulado
Observ.: (NOV 10 A FEB 11)	0
Meta: (NOV 10 A OCT 11)	0
Año Ant.: (NOV 09 A OCT 10)	13



■ ADMINISTRACIÓN 2009 - 2012 (NOV 10 A FEB 11)	0	0	0	0	0	0	0	0	0	0	0	0	0
■ META PROGRAMADA (NOV 10 A OCT 11)	0	0	0	0	0	0	0	0	0	0	0	0	0
■ MISMO PERIODO AÑO ANTERIOR (NOV 09 A OCT 10)	4	1	1	7	0	0	0	0	0	0	0	0	0

VII. SECRETARÍA DE ADMINISTRACIÓN

DIRECCIÓN DE RECURSOS HUMANOS Relación del Personal del Municipio: Sindicalizados

Unidad de Medida:
Número

Periodo	Acumulado */
Observ.: (NOV 10 A FEB 11)	-
Meta: (NOV 10 A OCT 11)	-
Año Ant.: (NOV 09 A OCT 10)	-

*/ No Acumulable

	Nov	Dic	Ene	Feb	Mar	Abr	May	Jun	Jul	Ago	Sep	Oct
■ ADMINISTRACIÓN 2009 - 2012 (NOV 10 A FEB 11)	1,548	1,547	1,541	1,539	0	0	0	0	0	0	0	0
■ META PROGRAMADA (NOV 10 A OCT 11)	0	0	0	0	0	0	0	0	0	0	0	0
■ MISMO PERIODO AÑO ANTERIOR (NOV 09 A OCT 10)	1,496	1,494	1,491	1,487	1,543	1,538	1,533	1,542	1,548	1,554	1,554	1,547

DIRECCIÓN DE RECURSOS HUMANOS Relación del Personal del Municipio: Personal de Confianza

Unidad de Medida:
Número

Periodo	Acumulado */
Observ.: (NOV 10 A FEB 11)	-
Meta: (NOV 10 A OCT 11)	-
Año Ant.: (NOV 09 A OCT 10)	-

*/ No Acumulable

	Nov	Dic	Ene	Feb	Mar	Abr	May	Jun	Jul	Ago	Sep	Oct
■ ADMINISTRACIÓN 2009 - 2012 (NOV 10 A FEB 11)	2,337	2,333	2,258	2,254	0	0	0	0	0	0	0	0
■ META PROGRAMADA (NOV 10 A OCT 11)	0	0	0	0	0	0	0	0	0	0	0	0
■ MISMO PERIODO AÑO ANTERIOR (NOV 09 A OCT 10)	2,271	2,334	2,378	2,453	2,454	2,450	2,403	2,381	2,353	2,331	2,317	2,308

DIRECCIÓN DE RECURSOS HUMANOS Relación del Personal del Municipio: Lista de Raya

Unidad de Medida:
Número

Periodo	Acumulado */
Observ.: (NOV 10 A FEB 11)	-
Meta: (NOV 10 A OCT 11)	-
Año Ant.: (NOV 09 A OCT 10)	-

*/ No Acumulable

	Nov	Dic	Ene	Feb	Mar	Abr	May	Jun	Jul	Ago	Sep	Oct
■ ADMINISTRACIÓN 2009 - 2012 (NOV 10 A FEB 11)	470	470	464	444	0	0	0	0	0	0	0	0
■ META PROGRAMADA (NOV 10 A OCT 11)	0	0	0	0	0	0	0	0	0	0	0	0
■ MISMO PERIODO AÑO ANTERIOR (NOV 09 A OCT 10)	424	435	438	455	481	497	515	474	499	474	465	463

DIRECCIÓN DE RECURSOS HUMANOS Relación del Personal del Municipio: Total Personal del Municipio

Unidad de Medida:
Número

Periodo	Acumulado */
Observ.: (NOV 10 A FEB 11)	-
Meta: (NOV 10 A OCT 11)	-
Año Ant.: (NOV 09 A OCT 10)	-

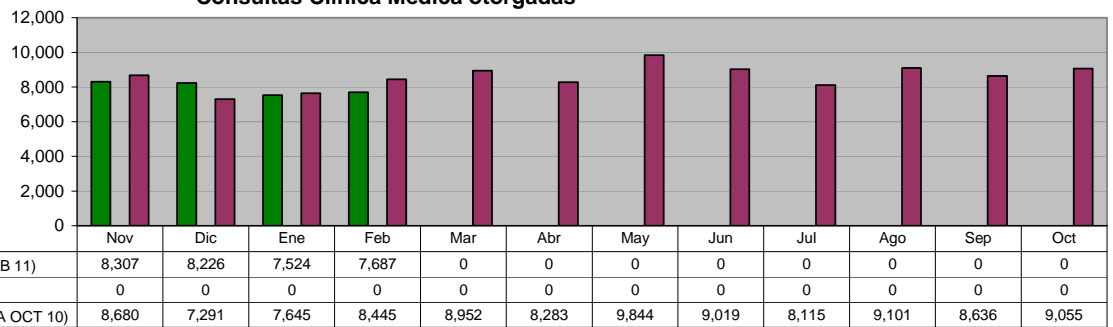
*/ No Acumulable

	Nov	Dic	Ene	Feb	Mar	Abr	May	Jun	Jul	Ago	Sep	Oct
■ ADMINISTRACIÓN 2009 - 2012 (NOV 10 A FEB 11)	4,463	4,457	4,364	4,335	0	0	0	0	0	0	0	0
■ META PROGRAMADA (NOV 10 A OCT 11)	0	0	0	0	0	0	0	0	0	0	0	0
■ MISMO PERIODO AÑO ANTERIOR (NOV 09 A OCT 10)	4,346	4,418	4,458	4,544	4,613	4,618	4,581	4,523	4,524	4,473	4,447	4,427

COORDINACIÓN GENERAL DE LA CLÍNICA MÉDICA
Consultas Clínica Médica otorgadas

Unidad de Medida:
Número

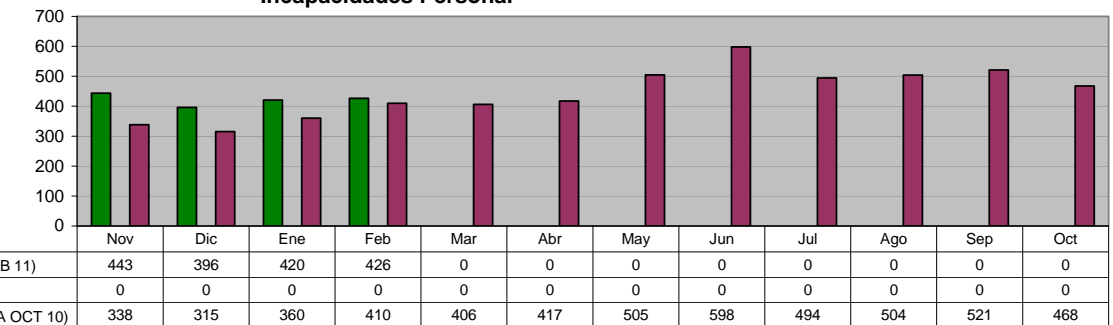
Periodo	Acumulado
Observ.: (NOV 10 A FEB 11)	31,744
Meta: (NOV 10 A OCT 11)	0
Año Ant.: (NOV 09 A OCT 10)	103,066



COORDINACIÓN GENERAL DE LA CLÍNICA MÉDICA
Incapacidades Personal

Unidad de Medida:
Número

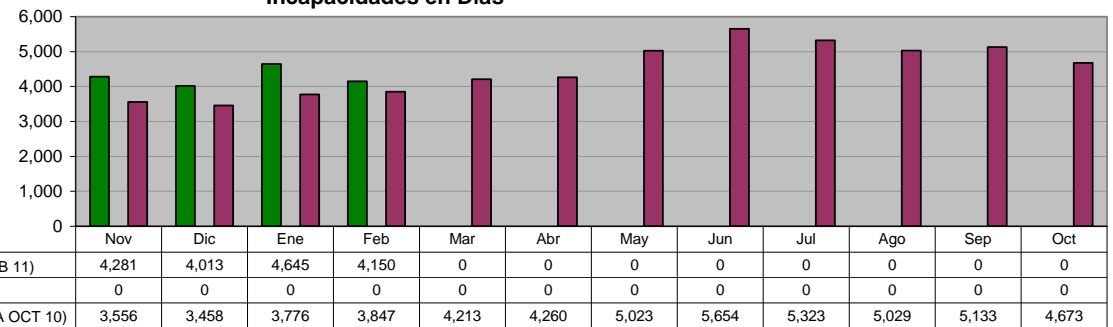
Periodo	Acumulado
Observ.: (NOV 10 A FEB 11)	1,685
Meta: (NOV 10 A OCT 11)	0
Año Ant.: (NOV 09 A OCT 10)	5,336



COORDINACIÓN GENERAL DE LA CLÍNICA MÉDICA
Incapacidades en Días

Unidad de Medida:
Número

Periodo	Acumulado
Observ.: (NOV 10 A FEB 11)	17,089
Meta: (NOV 10 A OCT 11)	0
Año Ant.: (NOV 09 A OCT 10)	53,945

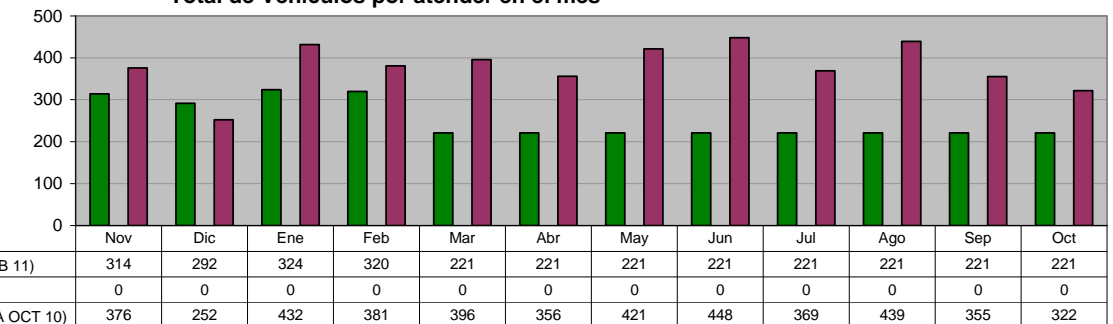


DIRECCIÓN DE MANTENIMIENTO
Total de Vehículos por atender en el mes

Unidad de Medida:
Número

Periodo	Acumulado *
Observ.: (NOV 10 A FEB 11)	-
Meta: (NOV 10 A OCT 11)	-
Año Ant.: (NOV 09 A OCT 10)	-

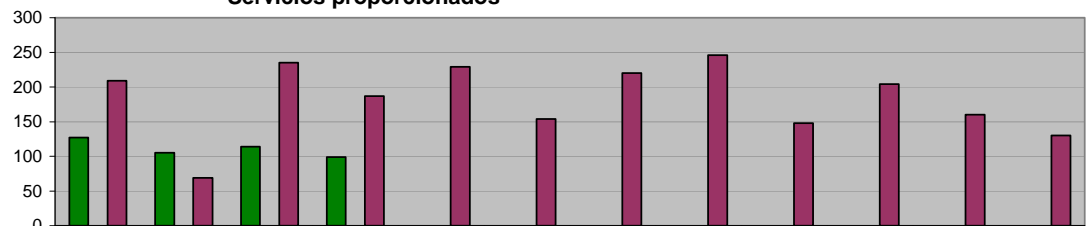
* / No Acumulable



DIRECCIÓN DE MANTENIMIENTO
Servicios proporcionados

Unidad de Medida:
Número

Periodo	Acumulado
Observ.: (NOV 10 A FEB 11)	445
Meta: (NOV 10 A OCT 11)	0
Año Ant.: (NOV 09 A OCT 10)	2,191



ADMINISTRACIÓN 2009 - 2012 (NOV 10 A FEB 11)	127	105	114	99	0	0	0	0	0	0	0	0	0
META PROGRAMADA (NOV 10 A OCT 11)	0	0	0	0	0	0	0	0	0	0	0	0	0
MISMO PERIODO AÑO ANTERIOR (NOV 09 A OCT 10)	209	69	235	187	229	154	220	246	148	204	160	130	

DIRECCIÓN DE MANTENIMIENTO
Costo de reparación

Unidad de Medida:
\$

Periodo	Acumulado
Observ.: (NOV 10 A FEB 11)	0
Meta: (NOV 10 A OCT 11)	0
Año Ant.: (NOV 09 A OCT 10)	2,262,132



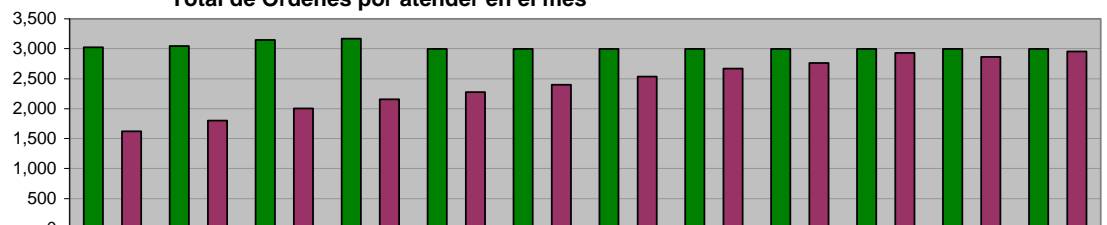
ADMINISTRACIÓN 2009 - 2012 (NOV 10 A FEB 11)	0	0	0	0	0	0	0	0	0	0	0	0	0
META PROGRAMADA (NOV 10 A OCT 11)	0	0	0	0	0	0	0	0	0	0	0	0	0
MISMO PERIODO AÑO ANTERIOR (NOV 09 A OCT 10)	348,771	1,287,716	625,645	0	0	0	0	0	0	0	0	0	0

MANTENIMIENTO DE INMUEBLES
Total de Ordenes por atender en el mes

Unidad de Medida:
Número

Periodo	Acumulado */
Observ.: (NOV 10 A FEB 11)	-
Meta: (NOV 10 A OCT 11)	-
Año Ant.: (NOV 09 A OCT 10)	-

*/ No Acumulable

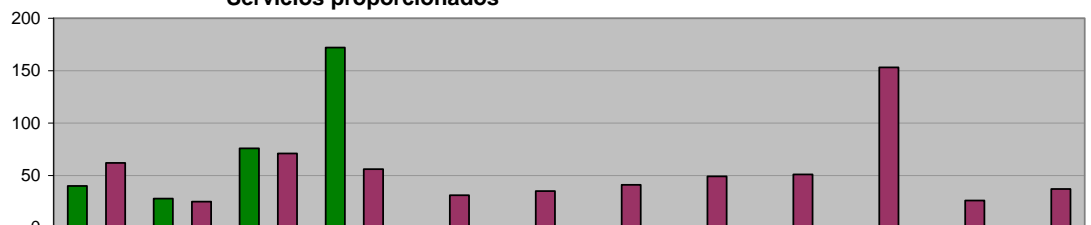


ADMINISTRACIÓN 2009 - 2012 (NOV 10 A FEB 11)	3,025	3,045	3,146	3,168	2,996	2,996	2,996	2,996	2,996	2,996	2,996	2,996	2,996
META PROGRAMADA (NOV 10 A OCT 11)	0	0	0	0	0	0	0	0	0	0	0	0	0
MISMO PERIODO AÑO ANTERIOR (NOV 09 A OCT 10)	1,621	1,799	2,004	2,153	2,275	2,397	2,536	2,667	2,760	2,929	2,863	2,953	

MANTENIMIENTO DE INMUEBLES
Servicios proporcionados

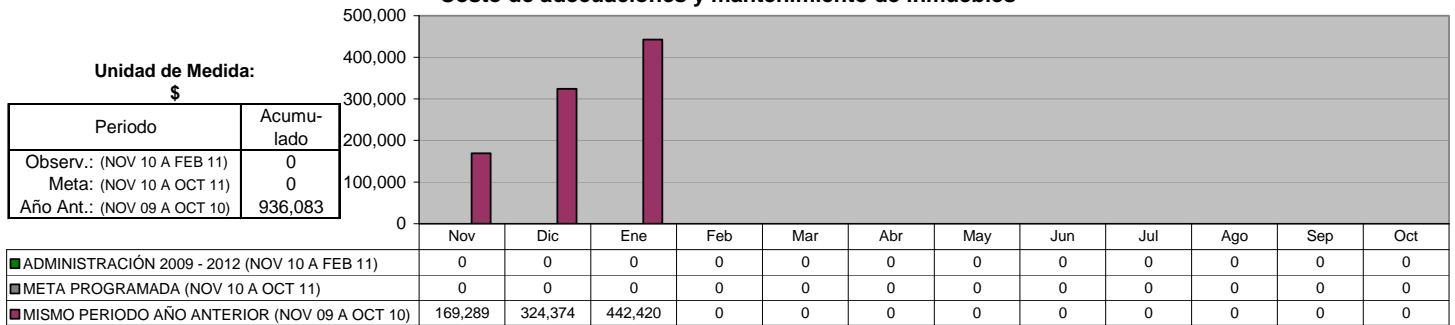
Unidad de Medida:
Número

Periodo	Acumulado
Observ.: (NOV 10 A FEB 11)	316
Meta: (NOV 10 A OCT 11)	0
Año Ant.: (NOV 09 A OCT 10)	637

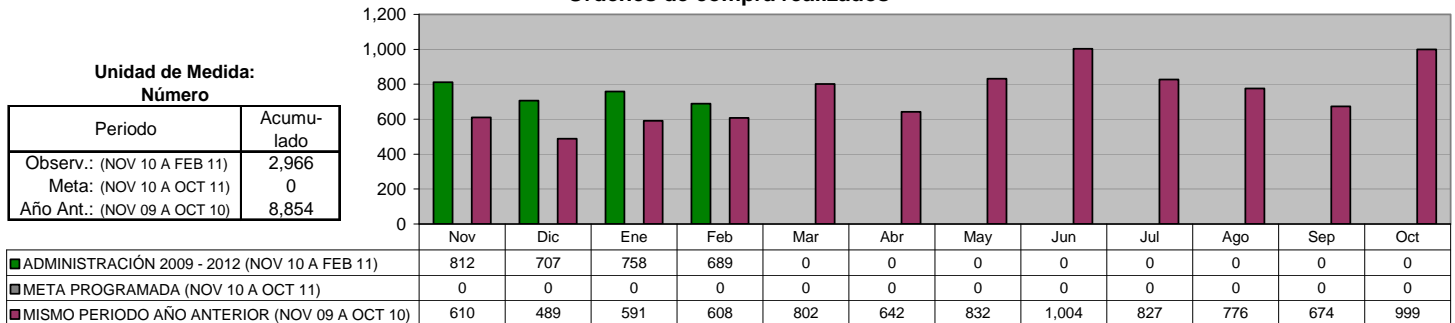


ADMINISTRACIÓN 2009 - 2012 (NOV 10 A FEB 11)	40	28	76	172	0	0	0	0	0	0	0	0	0
META PROGRAMADA (NOV 10 A OCT 11)	0	0	0	0	0	0	0	0	0	0	0	0	0
MISMO PERIODO AÑO ANTERIOR (NOV 09 A OCT 10)	62	25	71	56	31	35	41	49	51	153	26	37	

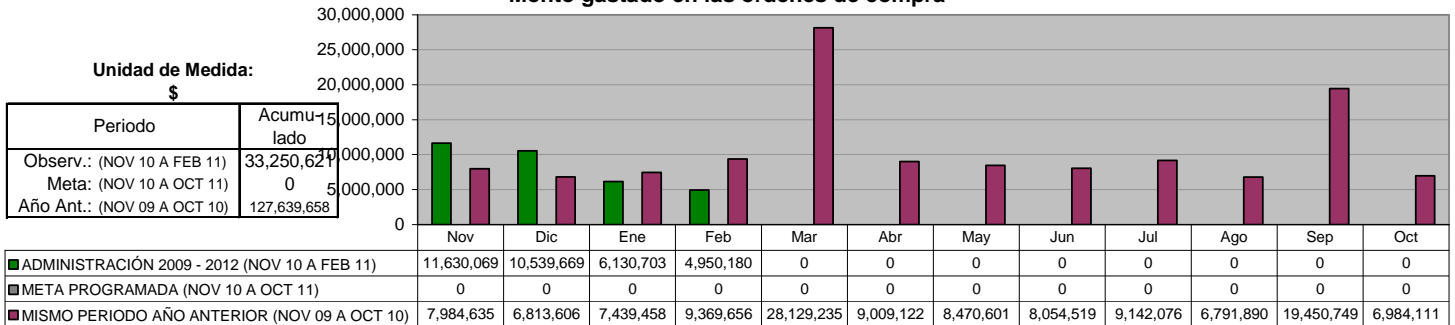
MANTENIMIENTO DE INMUEBLES
Costo de adecuaciones y mantenimiento de inmuebles



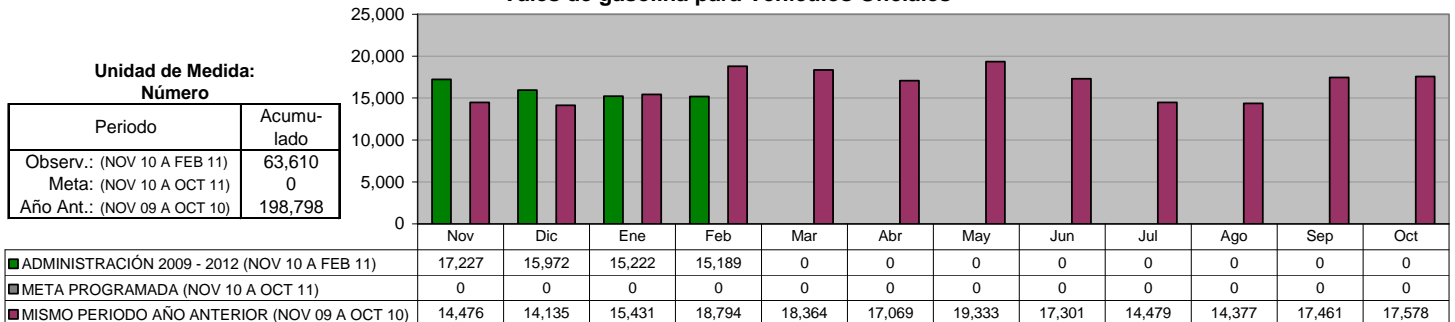
DIRECCIÓN DE ADQUISICIONES
Órdenes de compra realizados



DIRECCIÓN DE ADQUISICIONES
Monto gastado en las órdenes de compra



DIRECCIÓN DE ADQUISICIONES
Vales de gasolina para Vehículos Oficiales

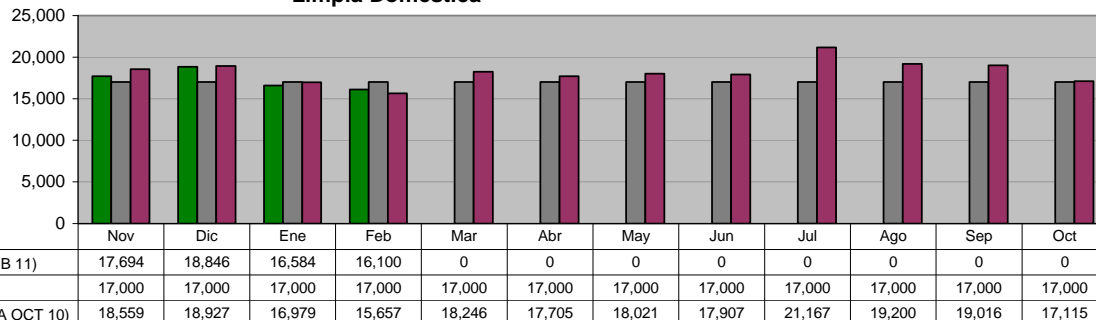


VIII. SECRETARÍA DE SERVICIOS PÚBLICOS

DIRECCIÓN DE LIMPIA Limpia Doméstica

Unidad de Medida:
Toneladas

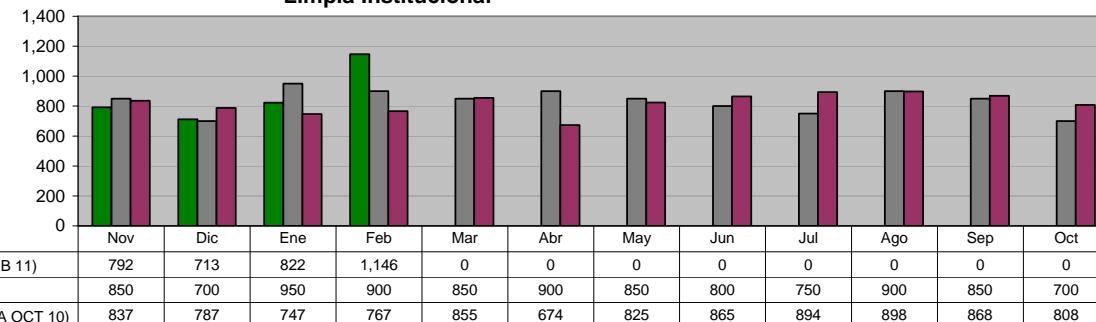
Periodo	Acumulado
Observ.: (NOV 10 A FEB 11)	69,224
Meta: (NOV 10 A OCT 11)	204,000
Año Ant.: (NOV 09 A OCT 10)	218,498



DIRECCIÓN DE LIMPIA Limpia Institucional

Unidad de Medida:
Toneladas

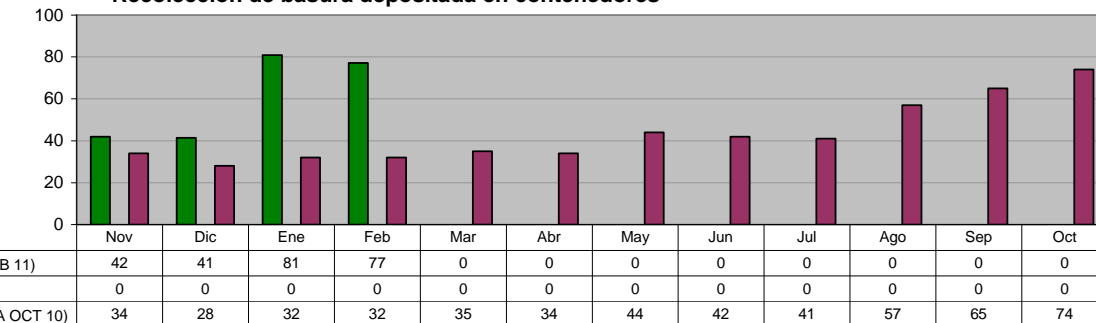
Periodo	Acumulado
Observ.: (NOV 10 A FEB 11)	3,473
Meta: (NOV 10 A OCT 11)	10,000
Año Ant.: (NOV 09 A OCT 10)	9,825



DIRECCIÓN DE LIMPIA Recolección de basura depositada en contenedores

Unidad de Medida:
Toneladas

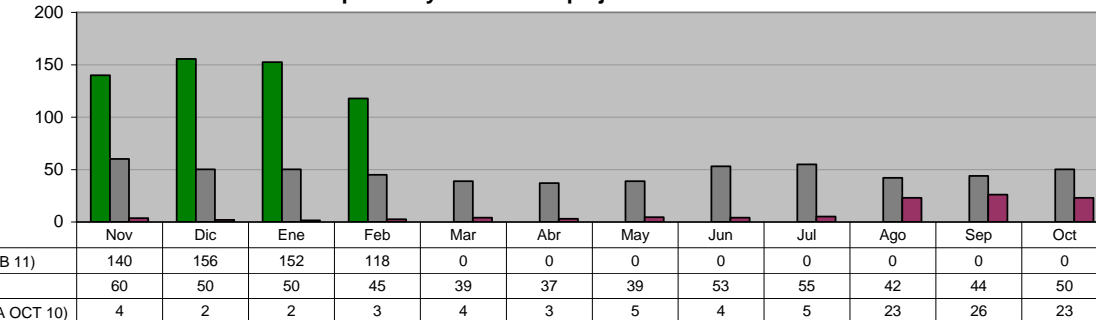
Periodo	Acumulado
Observ.: (NOV 10 A FEB 11)	241
Meta: (NOV 10 A OCT 11)	0
Año Ant.: (NOV 09 A OCT 10)	518



DIRECCIÓN DE LIMPIA Recolección de Cazarros en la vía pública y atención a quejas de la ciudadanía

Unidad de Medida:
Toneladas

Periodo	Acumulado
Observ.: (NOV 10 A FEB 11)	566
Meta: (NOV 10 A OCT 11)	564
Año Ant.: (NOV 09 A OCT 10)	102

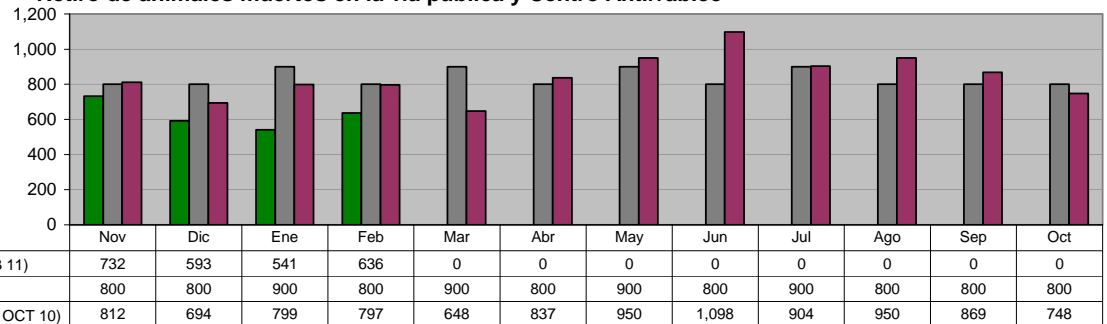


DIRECCIÓN DE LIMPIA

Retiro de animales muertos en la vía pública y Centro Antirrábico

Unidad de Medida:
Animales Recolectados

Periodo	Acumulado
Observ.: (NOV 10 A FEB 11)	2,502
Meta: (NOV 10 A OCT 11)	10,000
Año Ant.: (NOV 09 A OCT 10)	10,106

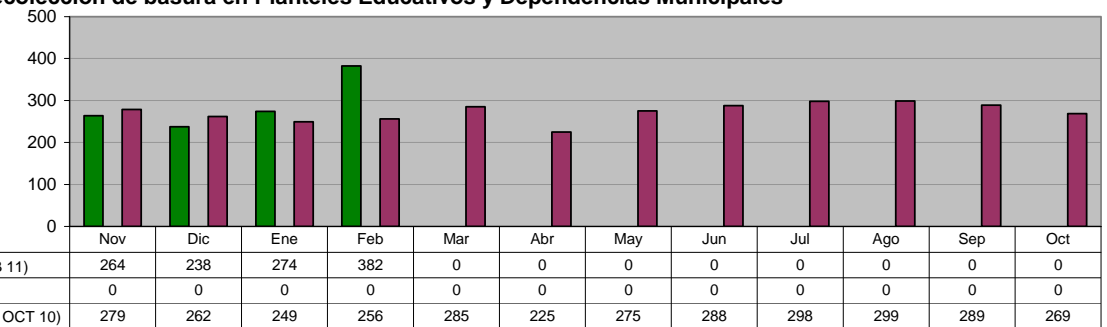


DIRECCIÓN DE LIMPIA

Recolección de basura en Planteles Educativos y Dependencias Municipales

Unidad de Medida:
Toneladas

Periodo	Acumulado
Observ.: (NOV 10 A FEB 11)	1,158
Meta: (NOV 10 A OCT 11)	0
Año Ant.: (NOV 09 A OCT 10)	3,274

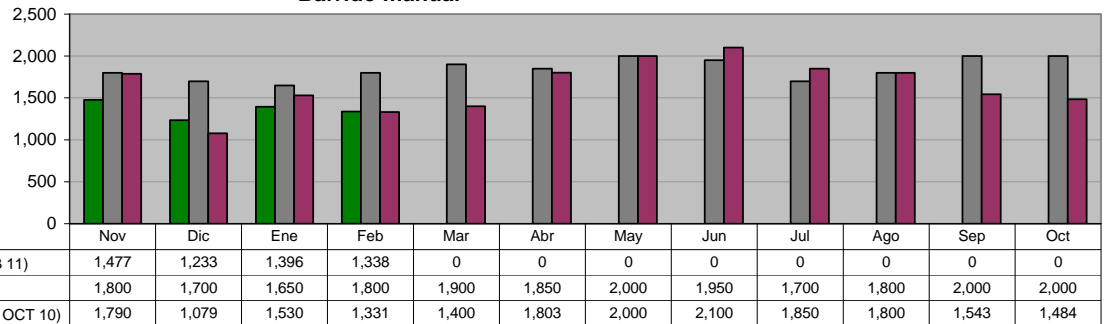


DIRECCIÓN DE LIMPIA

Barrido manual

Unidad de Medida:
Km

Periodo	Acumulado
Observ.: (NOV 10 A FEB 11)	5,444
Meta: (NOV 10 A OCT 11)	22,150
Año Ant.: (NOV 09 A OCT 10)	19,710

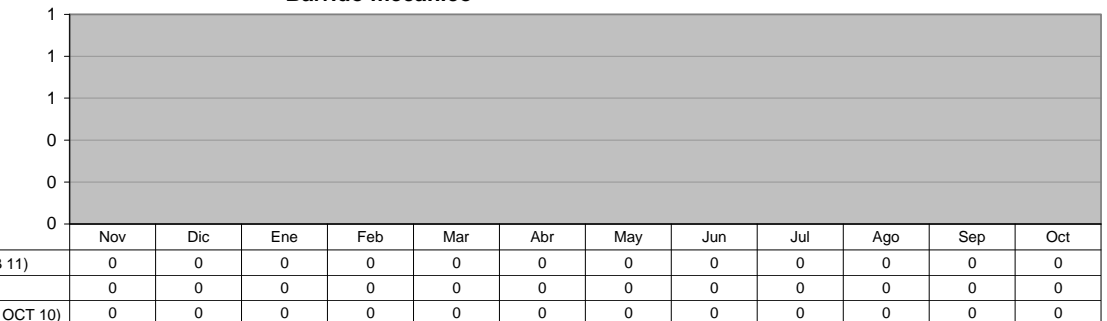


DIRECCIÓN DE LIMPIA

Barrido mecánico

Unidad de Medida:
Km

Periodo	Acumulado
Observ.: (NOV 10 A FEB 11)	0
Meta: (NOV 10 A OCT 11)	0
Año Ant.: (NOV 09 A OCT 10)	0

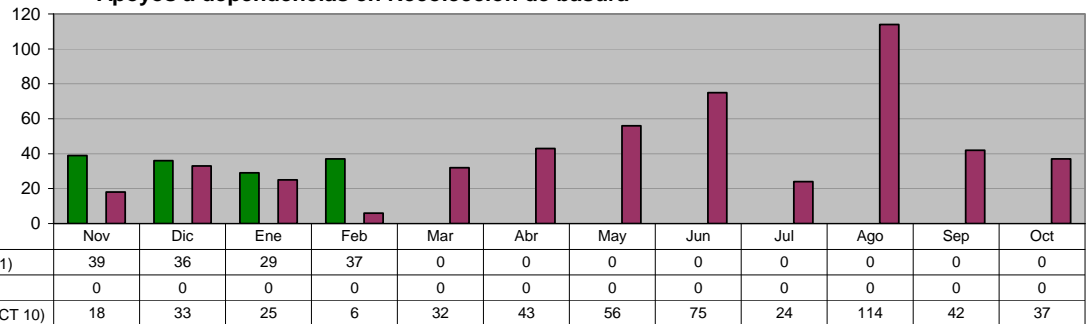


DIRECCIÓN DE LIMPIA

Apoyos a dependencias en Recolección de basura

Unidad de Medida:
Número

Periodo	Acumulado
Observ.: (NOV 10 A FEB 11)	141
Meta: (NOV 10 A OCT 11)	0
Año Ant.: (NOV 09 A OCT 10)	505

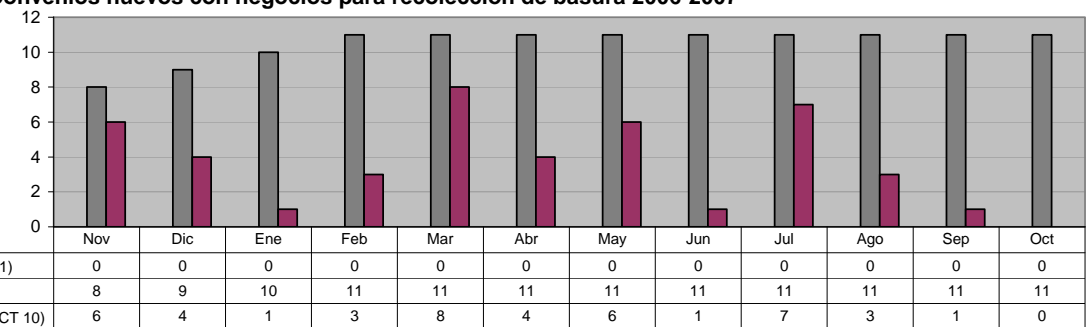


DIRECCIÓN DE LIMPIA

Convenios nuevos con negocios para recolección de basura 2006-2007

Unidad de Medida:
Número

Periodo	Acumulado
Observ.: (NOV 10 A FEB 11)	0
Meta: (NOV 10 A OCT 11)	126
Año Ant.: (NOV 09 A OCT 10)	44

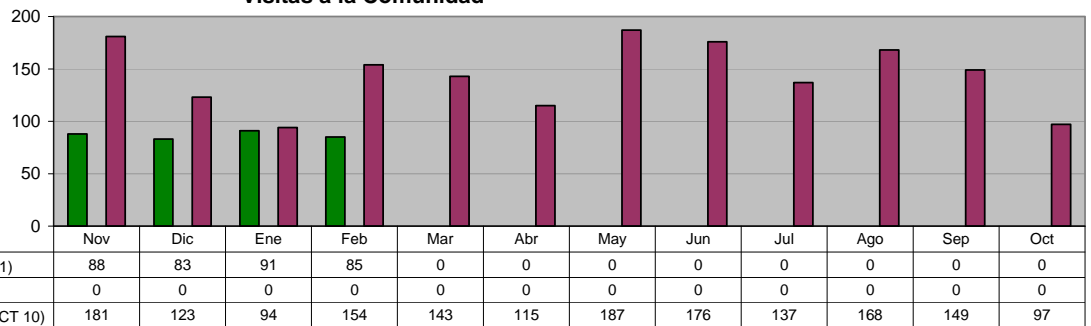


DIRECCIÓN DE LIMPIA

Visitas a la Comunidad

Unidad de Medida:
Colonias Visitadas

Periodo	Acumulado
Observ.: (NOV 10 A FEB 11)	347
Meta: (NOV 10 A OCT 11)	0
Año Ant.: (NOV 09 A OCT 10)	1,724

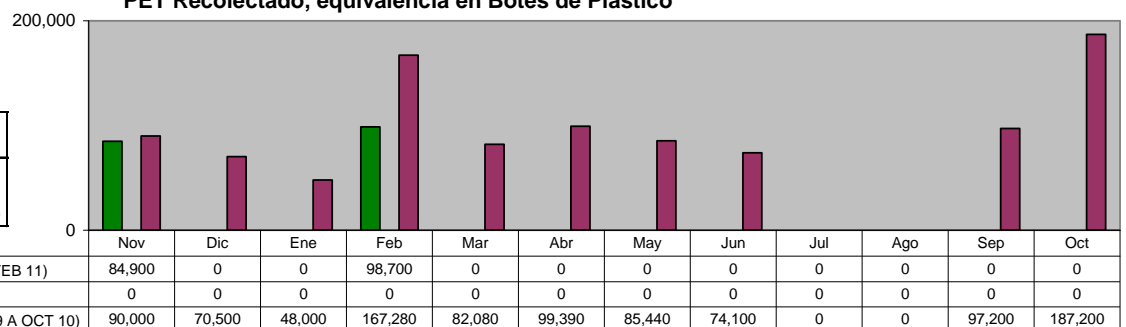


DIRECCIÓN DE LIMPIA

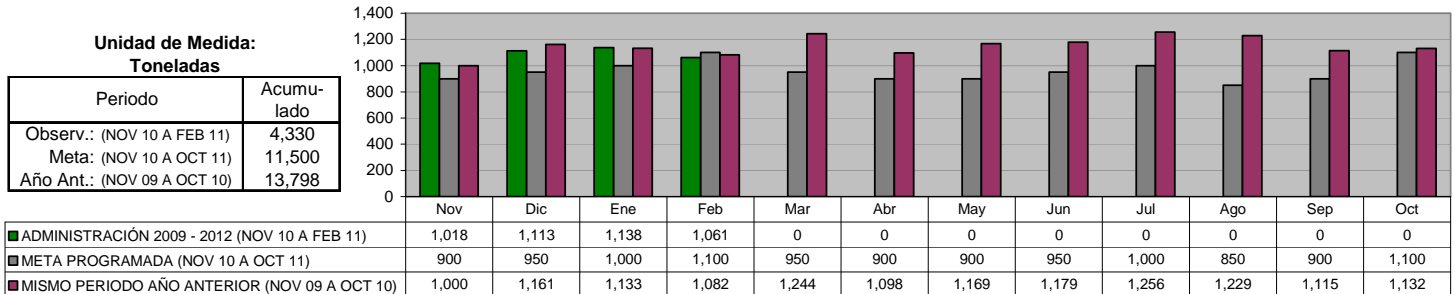
PET Recolectado, equivalencia en Botes de Plástico

Unidad de Medida:
Cantidad

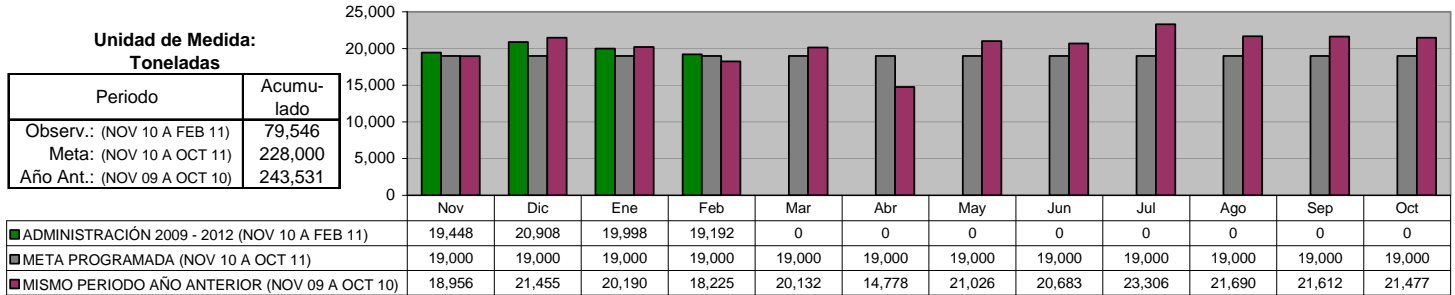
Periodo	Acumulado
Observ.: (NOV 10 A FEB 11)	183,600
Meta: (NOV 10 A OCT 11)	0
Año Ant.: (NOV 09 A OCT 10)	1,001,190



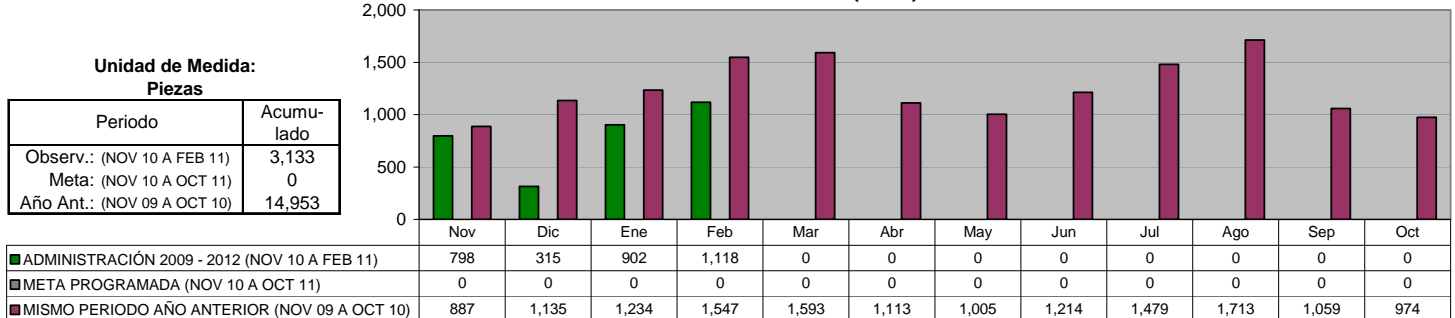
**DIRECCIÓN DE LIMPIA
 PLANTA DE TRANSFERENCIA
 Carretoneros**



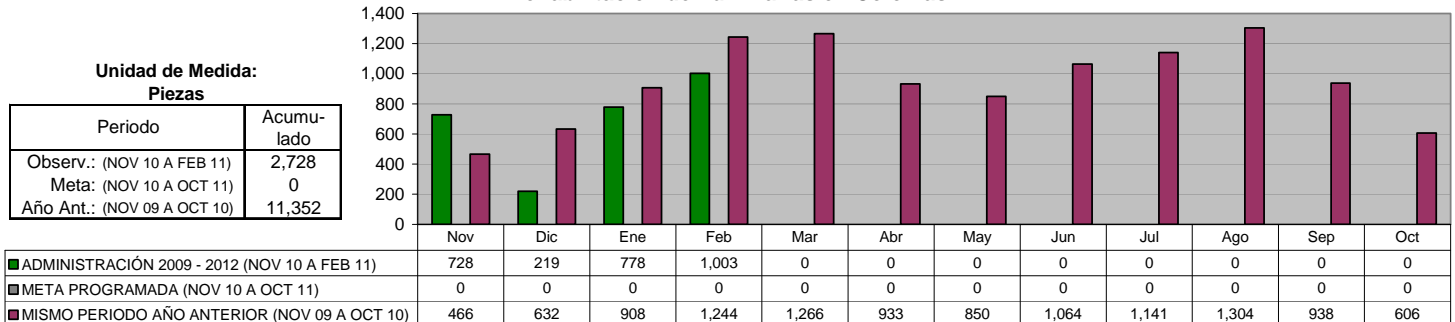
**DIRECCIÓN DE LIMPIA
 PLANTA DE TRANSFERENCIA
 Total de Toneladas enviadas a SIMEPRODES**



**DIRECCIÓN DE ALUMBRADO
 Rehabilitación de Luminarias (Total)**



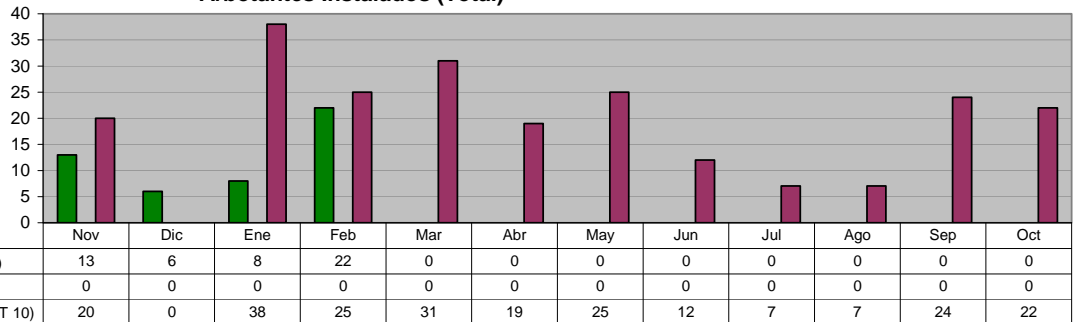
**DIRECCIÓN DE ALUMBRADO
 Rehabilitación de Luminarias en Colonias**



DIRECCIÓN DE ALUMBRADO
Arbotantes Instalados (Total)

Unidad de Medida:
Piezas

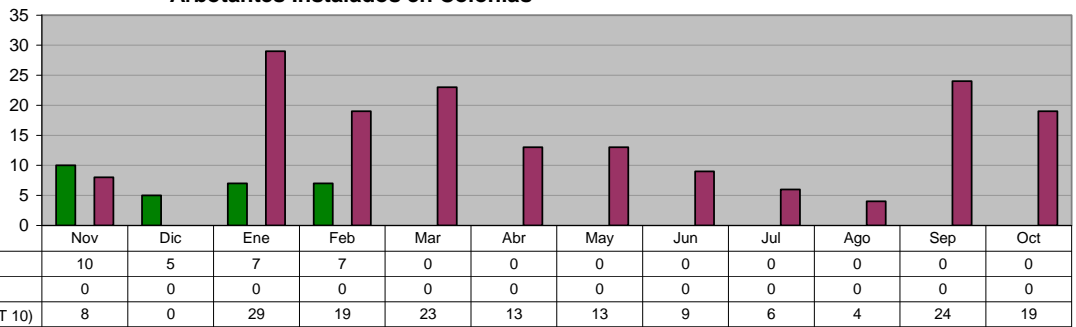
Periodo	Acumulado
Observ.: (NOV 10 A FEB 11)	49
Meta: (NOV 10 A OCT 11)	0
Año Ant.: (NOV 09 A OCT 10)	230



DIRECCIÓN DE ALUMBRADO
Arbotantes Instalados en Colonias

Unidad de Medida:
Piezas

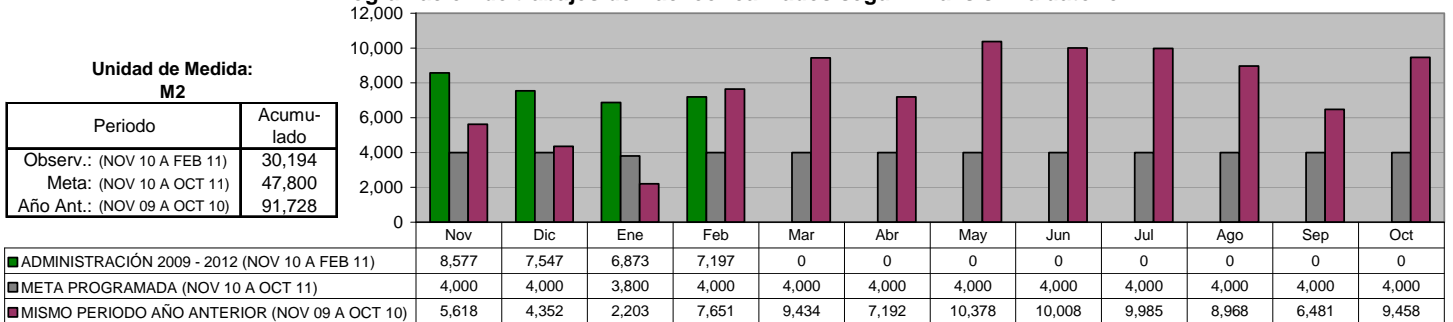
Periodo	Acumulado
Observ.: (NOV 10 A FEB 11)	29
Meta: (NOV 10 A OCT 11)	0
Año Ant.: (NOV 09 A OCT 10)	167



DIRECCIÓN DE VÍAS PÚBLICAS
Programación de trabajos de Bacheo realizados según Análisis Evaluatorio

Unidad de Medida:
M2

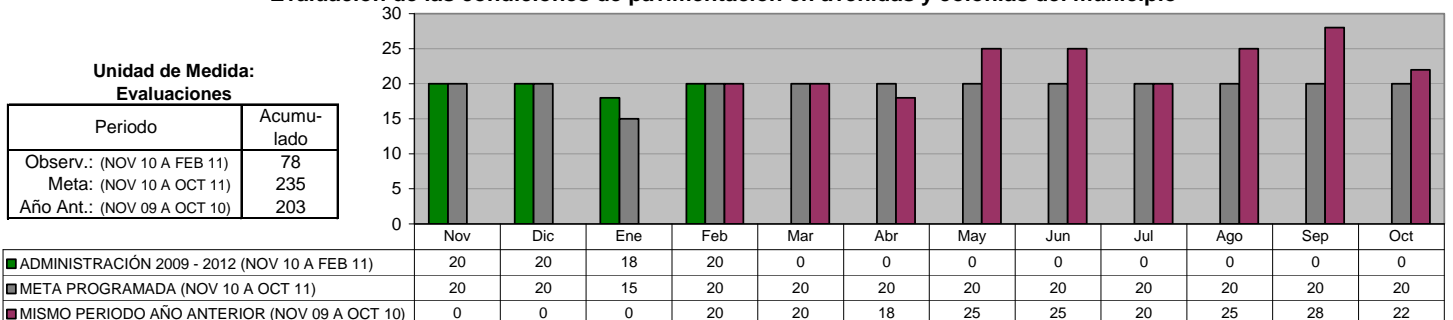
Periodo	Acumulado
Observ.: (NOV 10 A FEB 11)	30,194
Meta: (NOV 10 A OCT 11)	47,800
Año Ant.: (NOV 09 A OCT 10)	91,728



DIRECCIÓN DE VÍAS PÚBLICAS
Evaluación de las condiciones de pavimentación en avenidas y colonias del municipio

Unidad de Medida:
Evaluaciones

Periodo	Acumulado
Observ.: (NOV 10 A FEB 11)	78
Meta: (NOV 10 A OCT 11)	235
Año Ant.: (NOV 09 A OCT 10)	203

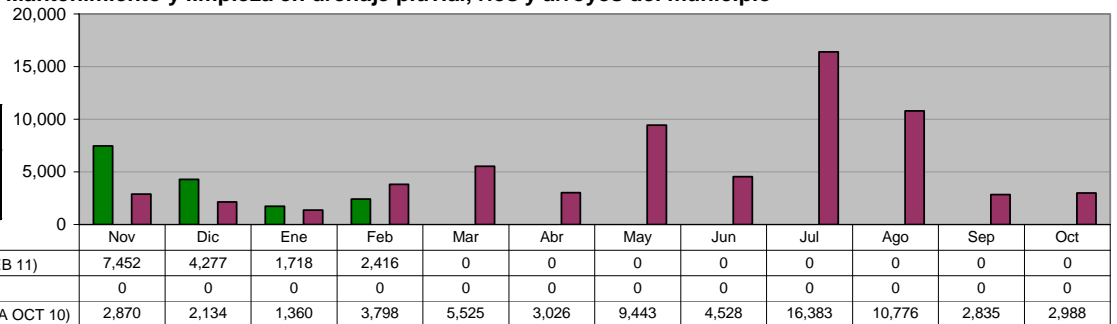


DIRECCIÓN DE VÍAS PÚBLICAS

Mantenimiento y limpieza en drenaje pluvial, ríos y arroyos del municipio

Unidad de Medida:
M3

Periodo	Acumulado
Observ.: (NOV 10 A FEB 11)	15,863
Meta: (NOV 10 A OCT 11)	0
Año Ant.: (NOV 09 A OCT 10)	65,666

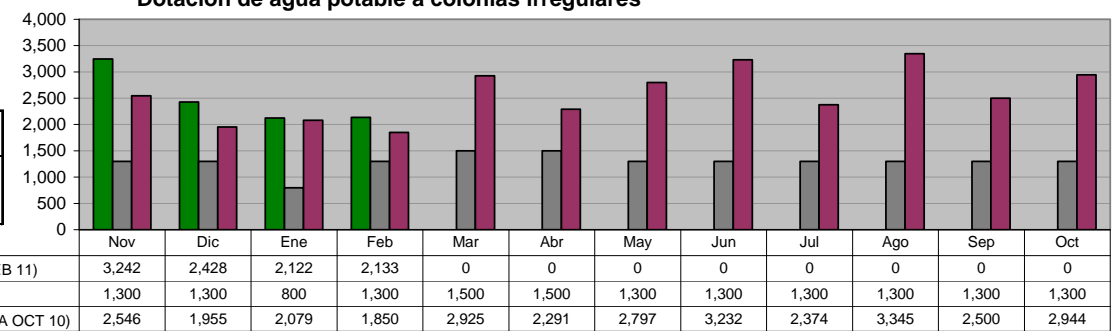


DIRECCIÓN DE VÍAS PÚBLICAS

Dotación de agua potable a colonias irregulares

Unidad de Medida:
M3

Periodo	Acumulado
Observ.: (NOV 10 A FEB 11)	9,925
Meta: (NOV 10 A OCT 11)	15,500
Año Ant.: (NOV 09 A OCT 10)	30,838

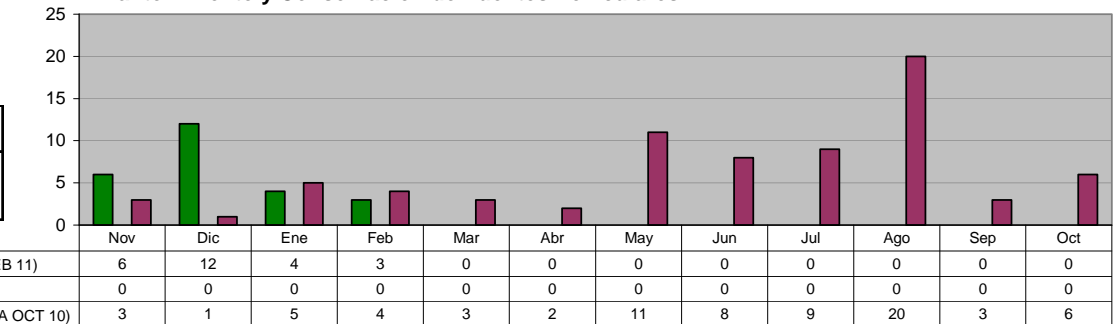


DIRECCIÓN DE VÍAS PÚBLICAS

Mantenimiento y Conservación de Puentes Vehiculares

Unidad de Medida:
Número

Periodo	Acumulado
Observ.: (NOV 10 A FEB 11)	25
Meta: (NOV 10 A OCT 11)	0
Año Ant.: (NOV 09 A OCT 10)	75

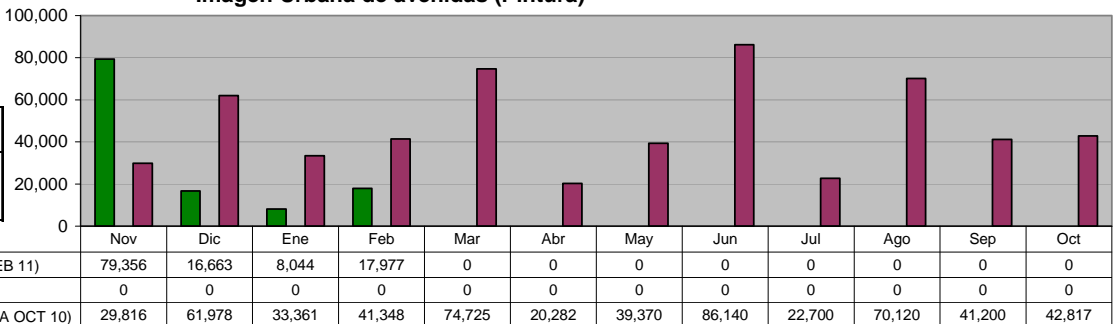


DIRECCIÓN DE VÍAS PÚBLICAS

Imagen Urbana de avenidas (Pintura)

Unidad de Medida:
Metros lineales

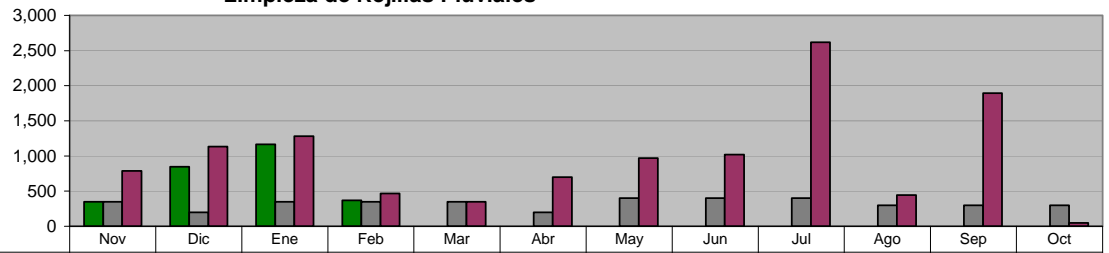
Periodo	Acumulado
Observ.: (NOV 10 A FEB 11)	122,040
Meta: (NOV 10 A OCT 11)	0
Año Ant.: (NOV 09 A OCT 10)	563,857



DIRECCIÓN DE VÍAS PÚBLICAS
Limpieza de Rejillas Pluviales

Unidad de Medida:
Piezas

Periodo	Acumulado
Observ.: (NOV 10 A FEB 11)	2,733
Meta: (NOV 10 A OCT 11)	3,900
Año Ant.: (NOV 09 A OCT 10)	11,719

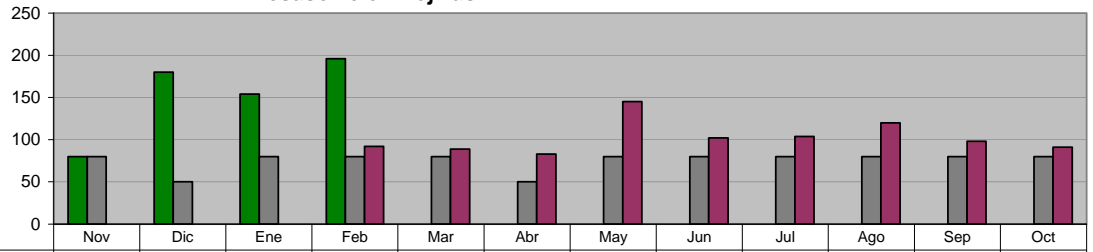


	Nov	Dic	Ene	Feb	Mar	Abr	May	Jun	Jul	Ago	Sep	Oct
ADMINISTRACIÓN 2009 - 2012 (NOV 10 A FEB 11)	350	848	1,167	368	0	0	0	0	0	0	0	0
META PROGRAMADA (NOV 10 A OCT 11)	350	200	350	350	350	200	400	400	400	300	300	300
MISMO PERIODO AÑO ANTERIOR (NOV 09 A OCT 10)	789	1,135	1,283	466	350	700	972	1,022	2,620	443	1,893	46

DIRECCIÓN DE VÍAS PÚBLICAS
Desasolve en Rejillas

Unidad de Medida:
Piezas

Periodo	Acumulado
Observ.: (NOV 10 A FEB 11)	610
Meta: (NOV 10 A OCT 11)	900
Año Ant.: (NOV 09 A OCT 10)	924

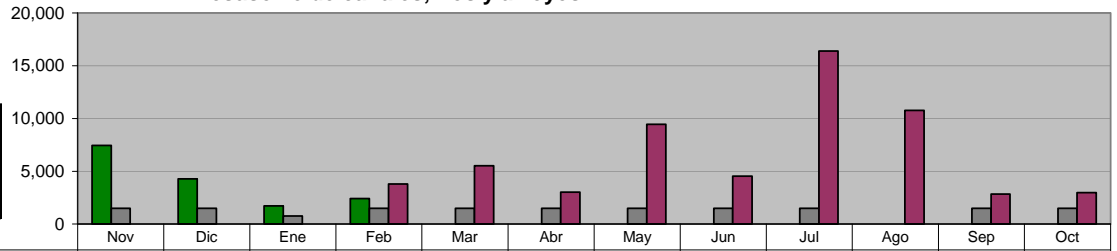


	Nov	Dic	Ene	Feb	Mar	Abr	May	Jun	Jul	Ago	Sep	Oct
ADMINISTRACIÓN 2009 - 2012 (NOV 10 A FEB 11)	80	180	154	196	0	0	0	0	0	0	0	0
META PROGRAMADA (NOV 10 A OCT 11)	80	50	80	80	80	50	80	80	80	80	80	80
MISMO PERIODO AÑO ANTERIOR (NOV 09 A OCT 10)	0	0	0	92	89	83	145	102	104	120	98	91

DIRECCIÓN DE VÍAS PÚBLICAS
Desasolve de canales, ríos y arroyos

Unidad de Medida:
Metros cúbicos

Periodo	Acumulado
Observ.: (NOV 10 A FEB 11)	15,863
Meta: (NOV 10 A OCT 11)	15,750
Año Ant.: (NOV 09 A OCT 10)	59,302

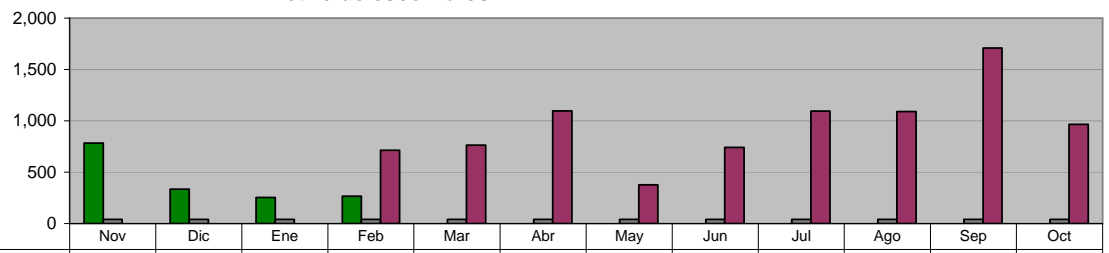


	Nov	Dic	Ene	Feb	Mar	Abr	May	Jun	Jul	Ago	Sep	Oct
ADMINISTRACIÓN 2009 - 2012 (NOV 10 A FEB 11)	7,452	4,277	1,718	2,416	0	0	0	0	0	0	0	0
META PROGRAMADA (NOV 10 A OCT 11)	1,500	1,500	750	1,500	1,500	1,500	1,500	1,500	1,500	0	1,500	1,500
MISMO PERIODO AÑO ANTERIOR (NOV 09 A OCT 10)	0	0	0	3,798	5,525	3,026	9,443	4,528	16,383	10,776	2,835	2,988

DIRECCIÓN DE VÍAS PÚBLICAS
Retiro de escombros

Unidad de Medida:
Metros cúbicos

Periodo	Acumulado
Observ.: (NOV 10 A FEB 11)	1,643
Meta: (NOV 10 A OCT 11)	504
Año Ant.: (NOV 09 A OCT 10)	8,554

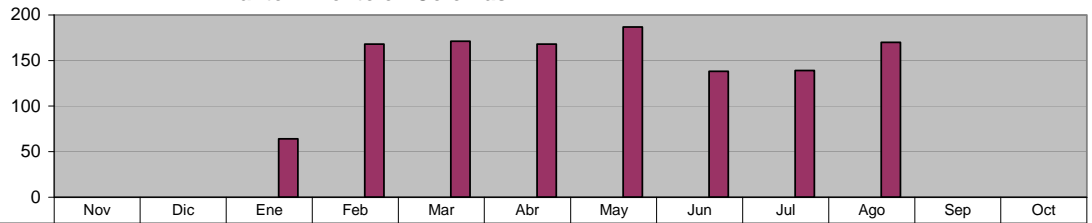


	Nov	Dic	Ene	Feb	Mar	Abr	May	Jun	Jul	Ago	Sep	Oct
ADMINISTRACIÓN 2009 - 2012 (NOV 10 A FEB 11)	784	336	255	268	0	0	0	0	0	0	0	0
META PROGRAMADA (NOV 10 A OCT 11)	42	42	42	42	42	42	42	42	42	42	42	42
MISMO PERIODO AÑO ANTERIOR (NOV 09 A OCT 10)	0	0	0	714	764	1,098	378	742	1,094	1,090	1,708	966

**DIRECCIÓN DE IMAGEN URBANA
 AREA DE FUENTES Y MONUMENTOS
 Mantenimiento en Colonias**

Unidad de Medida:
 Plazas

Periodo	Acumulado
Observ.: (NOV 10 A FEB 11)	0
Meta: (NOV 10 A OCT 11)	0
Año Ant.: (NOV 09 A OCT 10)	1,205

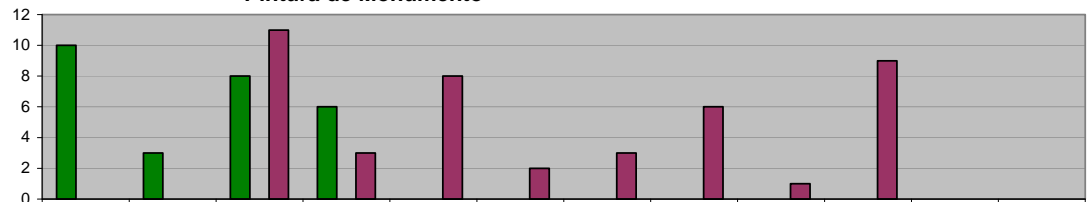


ADMINISTRACIÓN 2009 - 2012 (NOV 10 A FEB 11)	0	0	0	0	0	0	0	0	0	0	0	0
META PROGRAMADA (NOV 10 A OCT 11)	0	0	0	0	0	0	0	0	0	0	0	0
MISMO PERIODO AÑO ANTERIOR (NOV 09 A OCT 10)	0	0	64	168	171	168	187	138	139	170	0	0

**DIRECCIÓN DE IMAGEN URBANA
 AREA DE FUENTES Y MONUMENTOS
 Pintura de Monumento**

Unidad de Medida:
 Piezas

Periodo	Acumulado
Observ.: (NOV 10 A FEB 11)	27
Meta: (NOV 10 A OCT 11)	0
Año Ant.: (NOV 09 A OCT 10)	43

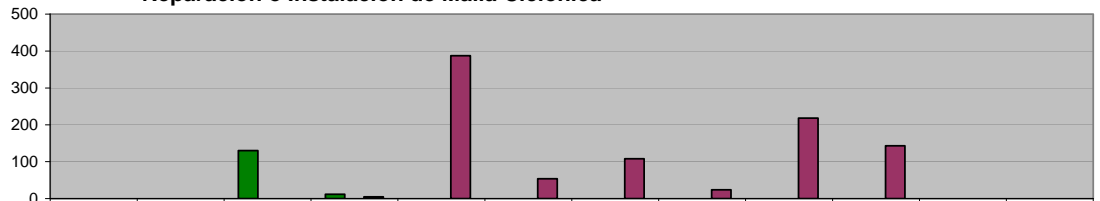


ADMINISTRACIÓN 2009 - 2012 (NOV 10 A FEB 11)	10	3	8	6	0	0	0	0	0	0	0	0
META PROGRAMADA (NOV 10 A OCT 11)	0	0	0	0	0	0	0	0	0	0	0	0
MISMO PERIODO AÑO ANTERIOR (NOV 09 A OCT 10)	0	0	11	3	8	2	3	6	1	9	0	0

**DIRECCIÓN DE IMAGEN URBANA
 AREA DE FUENTES Y MONUMENTOS
 Reparación o Instalación de Malla Ciclónica**

Unidad de Medida:
 Metros lineales

Periodo	Acumulado
Observ.: (NOV 10 A FEB 11)	142
Meta: (NOV 10 A OCT 11)	0
Año Ant.: (NOV 09 A OCT 10)	939

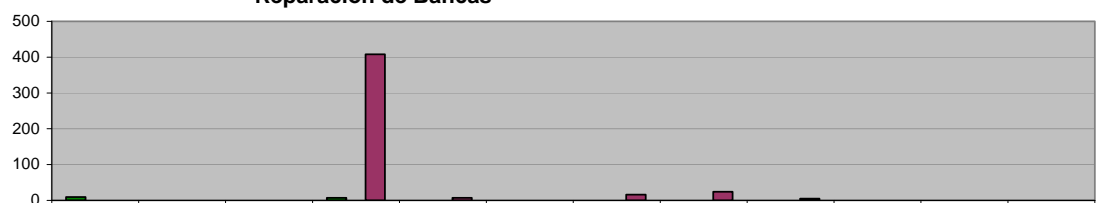


ADMINISTRACIÓN 2009 - 2012 (NOV 10 A FEB 11)	0	0	130	12	0	0	0	0	0	0	0	0
META PROGRAMADA (NOV 10 A OCT 11)	0	0	0	0	0	0	0	0	0	0	0	0
MISMO PERIODO AÑO ANTERIOR (NOV 09 A OCT 10)	0	0	0	5	387	54	108	24	218	143	0	0

**DIRECCIÓN DE IMAGEN URBANA
 AREA DE FUENTES Y MONUMENTOS
 Reparación de Bancas**

Unidad de Medida:
 Piezas

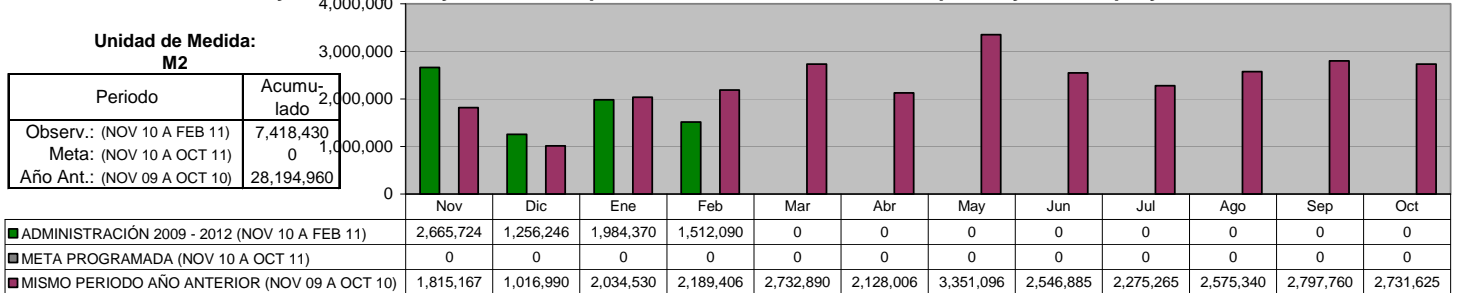
Periodo	Acumulado
Observ.: (NOV 10 A FEB 11)	16
Meta: (NOV 10 A OCT 11)	0
Año Ant.: (NOV 09 A OCT 10)	460



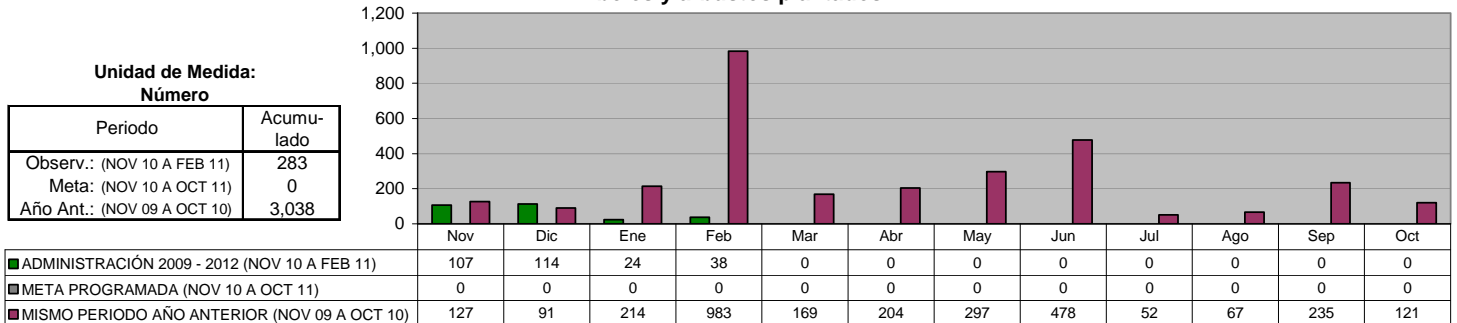
ADMINISTRACIÓN 2009 - 2012 (NOV 10 A FEB 11)	9	0	0	7	0	0	0	0	0	0	0	0
META PROGRAMADA (NOV 10 A OCT 11)	0	0	0	0	0	0	0	0	0	0	0	0
MISMO PERIODO AÑO ANTERIOR (NOV 09 A OCT 10)	0	0	0	408	7	0	16	24	5	0	0	0

DIRECCIÓN DE IMAGEN URBANA
Cuidado al Patrimonio Verde

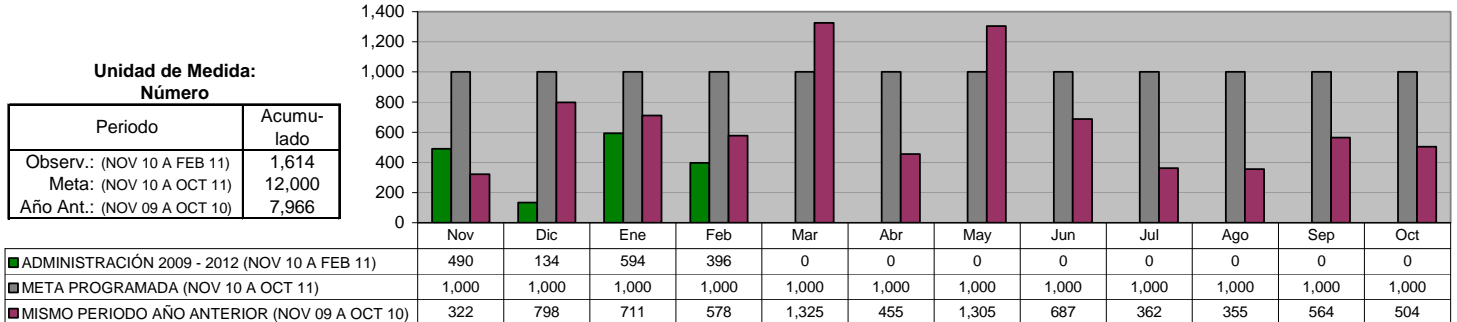
Desyerbe, limpieza y corte de césped en camellones, avenidas, en plazas y nuevos proyectos



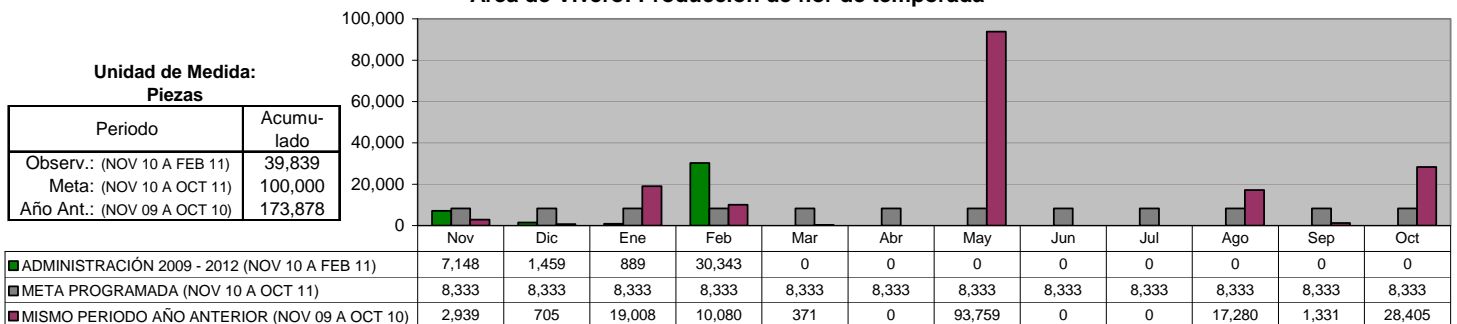
DIRECCIÓN DE IMAGEN URBANA
Árboles y arbustos plantados



DIRECCIÓN DE IMAGEN URBANA
Podas de árboles



DIRECCIÓN DE IMAGEN URBANA
Área de Vivero: Producción de flor de temporada



IX. SECRETARÍA DE SEGURIDAD PÚBLICA

DIRECCIÓN DE POLICÍA Total Detenidos

Unidad de Medida:
Número

Periodo	Acumulado
Observ.: (NOV 10 A FEB 11)	171
Meta: (NOV 10 A OCT 11)	0
Año Ant.: (NOV 09 A OCT 10)	964

	Nov	Dic	Ene	Feb	Mar	Abr	May	Jun	Jul	Ago	Sep	Oct
■ ADMINISTRACIÓN 2009 - 2012 (NOV 10 A FEB 11)	49	34	40	48	0	0	0	0	0	0	0	0
■ META PROGRAMADA (NOV 10 A OCT 11)	0	0	0	0	0	0	0	0	0	0	0	0
■ MISMO PERIODO AÑO ANTERIOR (NOV 09 A OCT 10)	152	82	139	66	41	79	59	79	64	84	75	44

DIRECCIÓN DE POLICÍA Total Detenidos por Faltas cometidas

Unidad de Medida:
Número

Periodo	Acumulado
Observ.: (NOV 10 A FEB 11)	2,648
Meta: (NOV 10 A OCT 11)	0
Año Ant.: (NOV 09 A OCT 10)	14,581

	Nov	Dic	Ene	Feb	Mar	Abr	May	Jun	Jul	Ago	Sep	Oct
■ ADMINISTRACIÓN 2009 - 2012 (NOV 10 A FEB 11)	804	860	404	580	0	0	0	0	0	0	0	0
■ META PROGRAMADA (NOV 10 A OCT 11)	0	0	0	0	0	0	0	0	0	0	0	0
■ MISMO PERIODO AÑO ANTERIOR (NOV 09 A OCT 10)	1,552	1,221	1,541	1,190	1,155	1,184	1,318	1,178	1,011	1,236	936	1,059

DIRECCIÓN DE TRÁNSITO Accidentes registrados

Unidad de Medida:
Número

Periodo	Acumulado
Observ.: (NOV 10 A FEB 11)	1,734
Meta: (NOV 10 A OCT 11)	0
Año Ant.: (NOV 09 A OCT 10)	6,319

	Nov	Dic	Ene	Feb	Mar	Abr	May	Jun	Jul	Ago	Sep	Oct
■ ADMINISTRACIÓN 2009 - 2012 (NOV 10 A FEB 11)	454	544	367	369	0	0	0	0	0	0	0	0
■ META PROGRAMADA (NOV 10 A OCT 11)	0	0	0	0	0	0	0	0	0	0	0	0
■ MISMO PERIODO AÑO ANTERIOR (NOV 09 A OCT 10)	521	554	465	475	492	517	485	568	605	595	513	529

DIRECCIÓN DE TRÁNSITO Multas de Tránsito aplicadas

Unidad de Medida:
Número

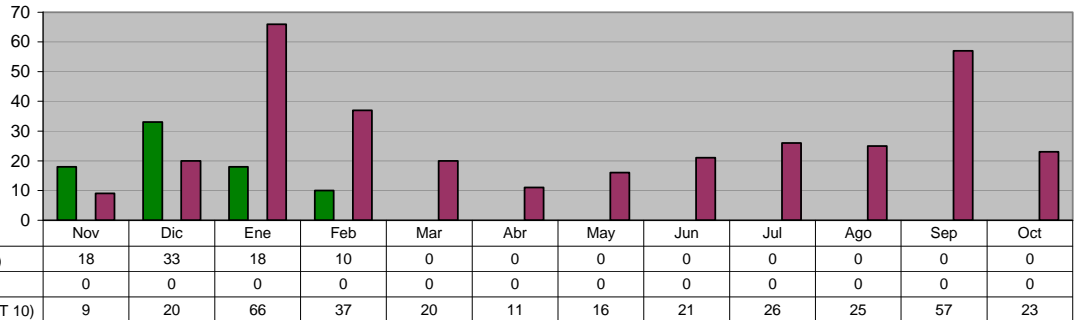
Periodo	Acumulado
Observ.: (NOV 10 A FEB 11)	22,904
Meta: (NOV 10 A OCT 11)	0
Año Ant.: (NOV 09 A OCT 10)	67,258

	Nov	Dic	Ene	Feb	Mar	Abr	May	Jun	Jul	Ago	Sep	Oct
■ ADMINISTRACIÓN 2009 - 2012 (NOV 10 A FEB 11)	7,736	7,407	3,264	4,497	0	0	0	0	0	0	0	0
■ META PROGRAMADA (NOV 10 A OCT 11)	0	0	0	0	0	0	0	0	0	0	0	0
■ MISMO PERIODO AÑO ANTERIOR (NOV 09 A OCT 10)	6,369	4,892	8,288	8,933	9,579	6,428	240	1,264	3,003	4,994	6,860	6,408

COORDINACIÓN DEL TRANSPORTE
Infracciones realizadas a camiones urbanos

Unidad de Medida:
 Número

Periodo	Acumulado
Observ.: (NOV 10 A FEB 11)	79
Meta: (NOV 10 A OCT 11)	0
Año Ant.: (NOV 09 A OCT 10)	331

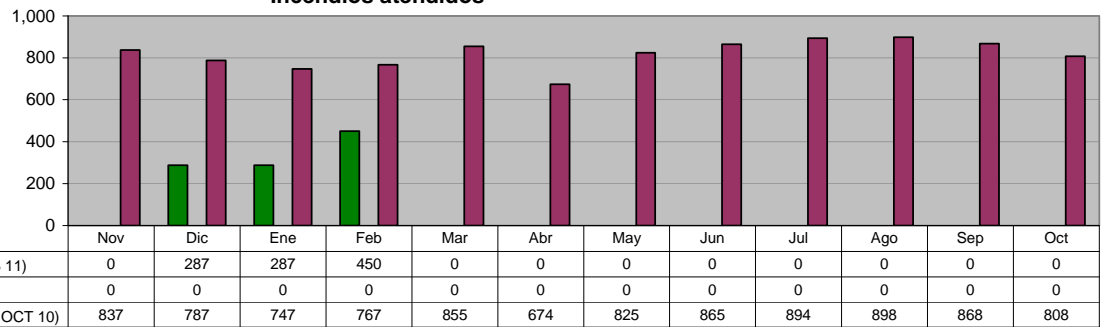


■ ADMINISTRACIÓN 2009 - 2012 (NOV 10 A FEB 11)	18	33	18	10	0	0	0	0	0	0	0
■ META PROGRAMADA (NOV 10 A OCT 11)	0	0	0	0	0	0	0	0	0	0	0
■ MISMO PERIODO AÑO ANTERIOR (NOV 09 A OCT 10)	9	20	66	37	20	11	16	21	26	25	23

DIRECCIÓN DE PROTECCIÓN CIVIL
Incendios atendidos

Unidad de Medida:
 Número

Periodo	Acumulado
Observ.: (NOV 10 A FEB 11)	1,024
Meta: (NOV 10 A OCT 11)	0
Año Ant.: (NOV 09 A OCT 10)	884

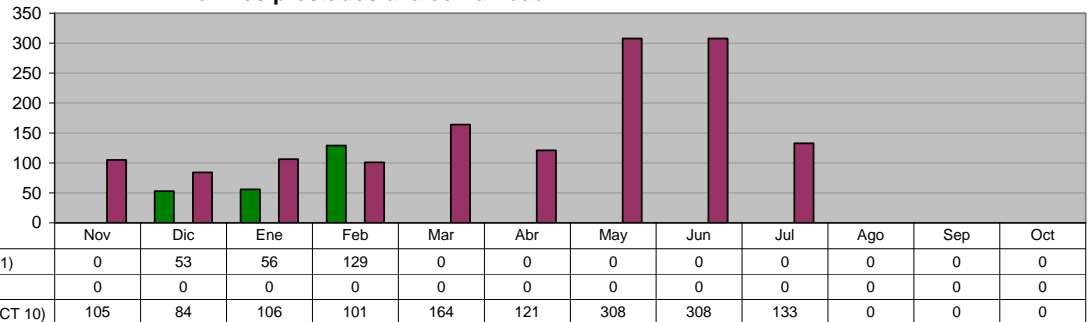


■ ADMINISTRACIÓN 2009 - 2012 (NOV 10 A FEB 11)	0	287	287	450	0	0	0	0	0	0	0
■ META PROGRAMADA (NOV 10 A OCT 11)	0	0	0	0	0	0	0	0	0	0	0
■ MISMO PERIODO AÑO ANTERIOR (NOV 09 A OCT 10)	837	787	747	767	855	674	825	865	894	898	808

DIRECCIÓN DE PROTECCIÓN CIVIL
Auxilios prestados a la comunidad

Unidad de Medida:
 Número

Periodo	Acumulado
Observ.: (NOV 10 A FEB 11)	238
Meta: (NOV 10 A OCT 11)	0
Año Ant.: (NOV 09 A OCT 10)	1,430

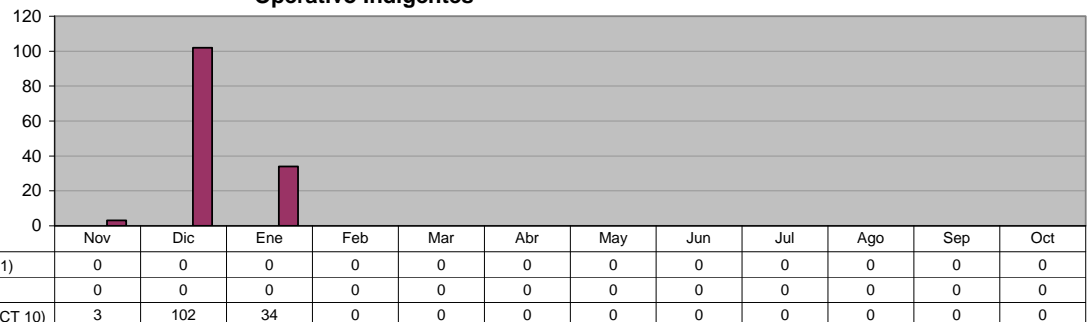


■ ADMINISTRACIÓN 2009 - 2012 (NOV 10 A FEB 11)	0	53	56	129	0	0	0	0	0	0	0
■ META PROGRAMADA (NOV 10 A OCT 11)	0	0	0	0	0	0	0	0	0	0	0
■ MISMO PERIODO AÑO ANTERIOR (NOV 09 A OCT 10)	105	84	106	101	164	121	308	308	133	0	0

DIRECCIÓN DE PROTECCIÓN CIVIL
Operativo Indigentes

Unidad de Medida:
 Atenciones

Periodo	Acumulado
Observ.: (NOV 10 A FEB 11)	0
Meta: (NOV 10 A OCT 11)	0
Año Ant.: (NOV 09 A OCT 10)	139

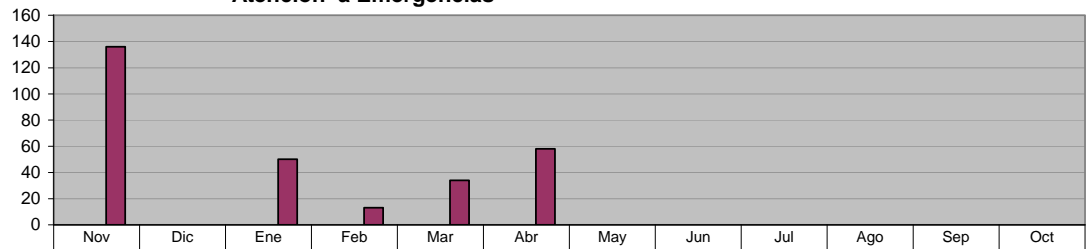


■ ADMINISTRACIÓN 2009 - 2012 (NOV 10 A FEB 11)	0	0	0	0	0	0	0	0	0	0	0
■ META PROGRAMADA (NOV 10 A OCT 11)	0	0	0	0	0	0	0	0	0	0	0
■ MISMO PERIODO AÑO ANTERIOR (NOV 09 A OCT 10)	3	102	34	0	0	0	0	0	0	0	0

DIRECCIÓN DE PROTECCIÓN CIVIL
Atención a Emergencias

Unidad de Medida:
 Cantidad

Periodo	Acumulado
Observ.: (NOV 10 A FEB 11)	0
Meta: (NOV 10 A OCT 11)	0
Año Ant.: (NOV 09 A OCT 10)	291

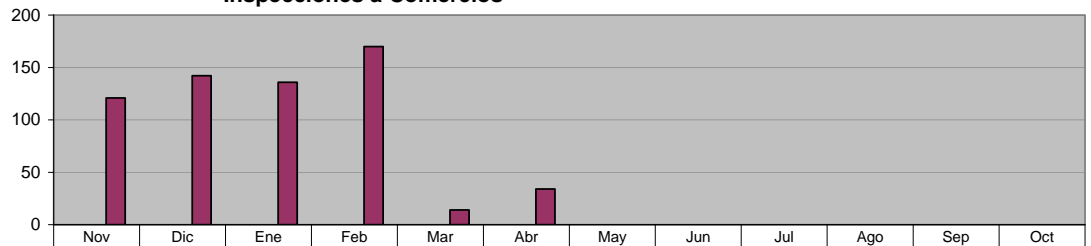


ADMINISTRACIÓN 2009 - 2012 (NOV 10 A FEB 11)	0	0	0	0	0	0	0	0	0	0	0	0
META PROGRAMADA (NOV 10 A OCT 11)	0	0	0	0	0	0	0	0	0	0	0	0
MISMO PERIODO AÑO ANTERIOR (NOV 09 A OCT 10)	136	0	50	13	34	58	0	0	0	0	0	0

DIRECCIÓN DE PROTECCIÓN CIVIL
Inspecciones a Comercios

Unidad de Medida:
 Cantidad

Periodo	Acumulado
Observ.: (NOV 10 A FEB 11)	0
Meta: (NOV 10 A OCT 11)	0
Año Ant.: (NOV 09 A OCT 10)	617

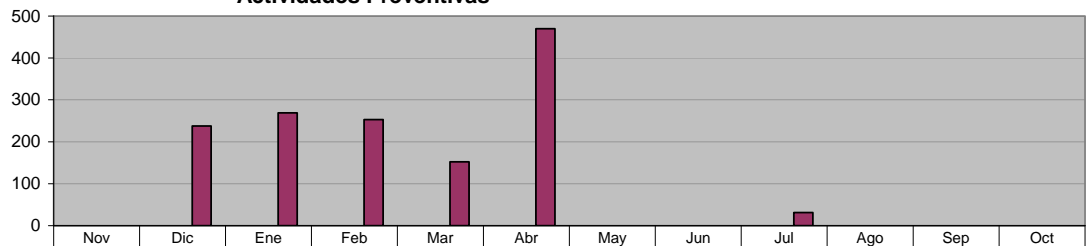


ADMINISTRACIÓN 2009 - 2012 (NOV 10 A FEB 11)	0	0	0	0	0	0	0	0	0	0	0	0
META PROGRAMADA (NOV 10 A OCT 11)	0	0	0	0	0	0	0	0	0	0	0	0
MISMO PERIODO AÑO ANTERIOR (NOV 09 A OCT 10)	121	142	136	170	14	34	0	0	0	0	0	0

DIRECCIÓN DE PROTECCIÓN CIVIL
Actividades Preventivas

Unidad de Medida:
 Cantidad

Periodo	Acumulado
Observ.: (NOV 10 A FEB 11)	0
Meta: (NOV 10 A OCT 11)	0
Año Ant.: (NOV 09 A OCT 10)	1,413

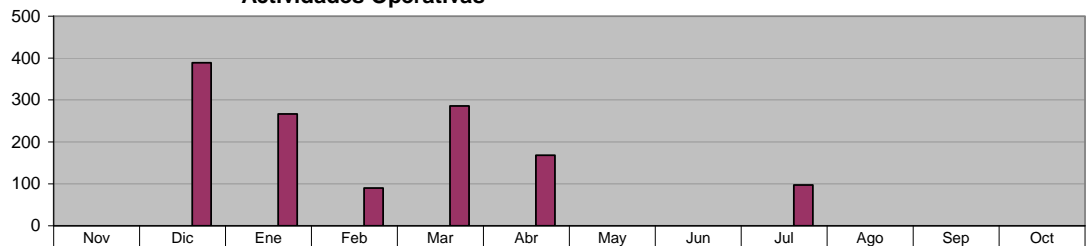


ADMINISTRACIÓN 2009 - 2012 (NOV 10 A FEB 11)	0	0	0	0	0	0	0	0	0	0	0	0
META PROGRAMADA (NOV 10 A OCT 11)	0	0	0	0	0	0	0	0	0	0	0	0
MISMO PERIODO AÑO ANTERIOR (NOV 09 A OCT 10)	0	238	269	253	152	470	0	0	31	0	0	0

DIRECCIÓN DE PROTECCIÓN CIVIL
Actividades Operativas

Unidad de Medida:
 Cantidad

Periodo	Acumulado
Observ.: (NOV 10 A FEB 11)	0
Meta: (NOV 10 A OCT 11)	0
Año Ant.: (NOV 09 A OCT 10)	1,297

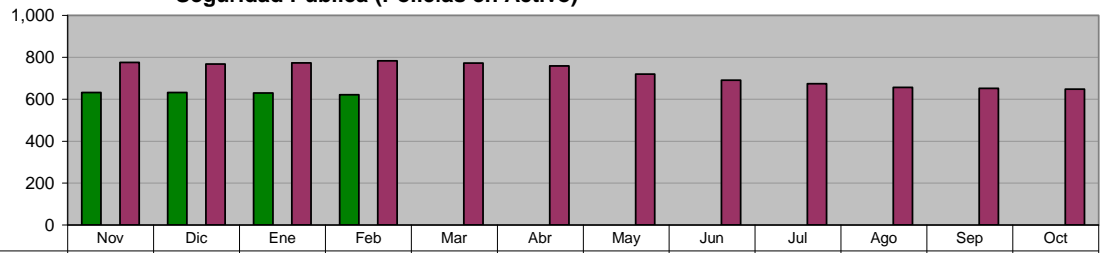


ADMINISTRACIÓN 2009 - 2012 (NOV 10 A FEB 11)	0	0	0	0	0	0	0	0	0	0	0	0
META PROGRAMADA (NOV 10 A OCT 11)	0	0	0	0	0	0	0	0	0	0	0	0
MISMO PERIODO AÑO ANTERIOR (NOV 09 A OCT 10)	0	389	267	90	286	168	0	0	97	0	0	0

DIRECCIÓN ADMINISTRATIVA
Seguridad Pública (Policías en Activo)

Unidad de Medida:
Número

Periodo	Acumulado */
Observ.: (NOV 10 A FEB 11)	-
Meta: (NOV 10 A OCT 11)	-
Año Ant.: (NOV 09 A OCT 10)	-

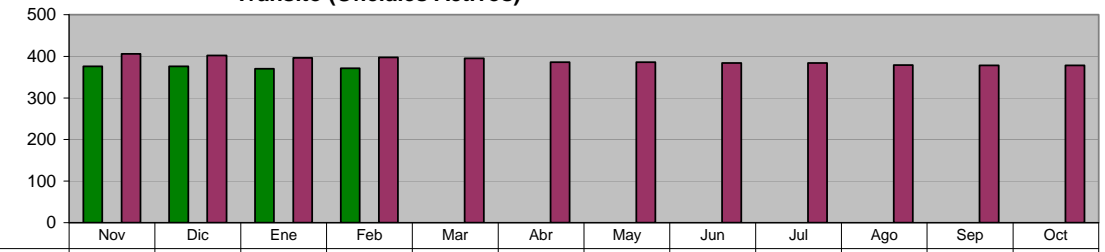


ADMINISTRACIÓN 2009 - 2012 (NOV 10 A FEB 11)	632	632	630	622	0	0	0	0	0	0	0	0	0	0
META PROGRAMADA (NOV 10 A OCT 11)	0	0	0	0	0	0	0	0	0	0	0	0	0	0
MISMO PERIODO AÑO ANTERIOR (NOV 09 A OCT 10)	776	769	774	783	773	759	720	691	674	656	652	648		

DIRECCIÓN ADMINISTRATIVA
Tránsito (Oficiales Activos)

Unidad de Medida:
Número

Periodo	Acumulado */
Observ.: (NOV 10 A FEB 11)	-
Meta: (NOV 10 A OCT 11)	-
Año Ant.: (NOV 09 A OCT 10)	-

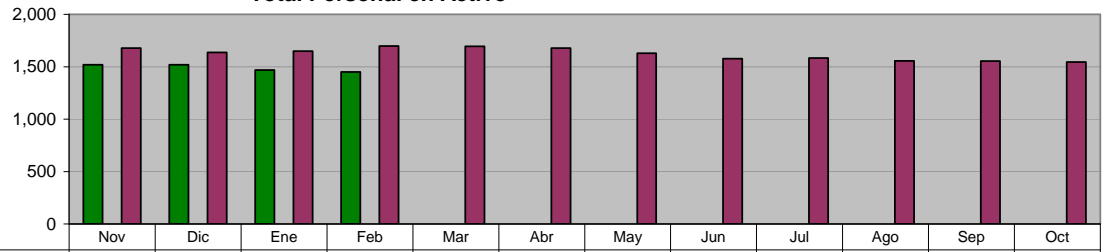


ADMINISTRACIÓN 2009 - 2012 (NOV 10 A FEB 11)	376	376	370	371	0	0	0	0	0	0	0	0	0	0
META PROGRAMADA (NOV 10 A OCT 11)	0	0	0	0	0	0	0	0	0	0	0	0	0	0
MISMO PERIODO AÑO ANTERIOR (NOV 09 A OCT 10)	406	402	396	397	395	386	386	384	384	379	378	378		

DIRECCIÓN ADMINISTRATIVA
Total Personal en Activo

Unidad de Medida:
Número

Periodo	Acumulado */
Observ.: (NOV 10 A FEB 11)	-
Meta: (NOV 10 A OCT 11)	-
Año Ant.: (NOV 09 A OCT 10)	-



ADMINISTRACIÓN 2009 - 2012 (NOV 10 A FEB 11)	1,521	1,521	1,469	1,450	0	0	0	0	0	0	0	0	0	0
META PROGRAMADA (NOV 10 A OCT 11)	0	0	0	0	0	0	0	0	0	0	0	0	0	0
MISMO PERIODO AÑO ANTERIOR (NOV 09 A OCT 10)	1,678	1,637	1,648	1,697	1,696	1,678	1,630	1,577	1,583	1,556	1,553	1,546		

X. SECRETARÍA DE FOMENTO ECONÓMICO Y PRODUCTIVO

OFICINA DEL SECRETARIO Empresas atendidas que ofertan vacantes

Unidad de Medida:
Número

Periodo	Acumulado
Observ.: (NOV 10 A FEB 11)	165
Meta: (NOV 10 A OCT 11)	0
Año Ant.: (NOV 09 A OCT 10)	490

	Nov	Dic	Ene	Feb	Mar	Abr	May	Jun	Jul	Ago	Sep	Oct
■ ADMINISTRACIÓN 2009 - 2012 (NOV 10 A FEB 11)	34	24	58	49	0	0	0	0	0	0	0	0
■ META PROGRAMADA (NOV 10 A OCT 11)	0	0	0	0	0	0	0	0	0	0	0	0
■ MISMO PERIODO AÑO ANTERIOR (NOV 09 A OCT 10)	0	0	74	37	41	55	63	63	22	73	0	62

OFICINA DEL SECRETARIO Asesorías a empresas y/o ciudadanos emprendedores

Unidad de Medida:
Número

Periodo	Acumulado
Observ.: (NOV 10 A FEB 11)	166
Meta: (NOV 10 A OCT 11)	0
Año Ant.: (NOV 09 A OCT 10)	364

	Nov	Dic	Ene	Feb	Mar	Abr	May	Jun	Jul	Ago	Sep	Oct
■ ADMINISTRACIÓN 2009 - 2012 (NOV 10 A FEB 11)	37	22	47	60	0	0	0	0	0	0	0	0
■ META PROGRAMADA (NOV 10 A OCT 11)	0	0	0	0	0	0	0	0	0	0	0	0
■ MISMO PERIODO AÑO ANTERIOR (NOV 09 A OCT 10)	0	0	0	0	0	69	88	74	61	46	0	26

AGENCIA MUNICIPAL DEL EMPLEO Gestión de Recursos Financieros para apoyar a pequeñas y medianas empresas

Unidad de Medida:
Gestiones/ Créditos

Periodo	Acumulado
Observ.: (NOV 10 A FEB 11)	23
Meta: (NOV 10 A OCT 11)	0
Año Ant.: (NOV 09 A OCT 10)	68

	Nov	Dic	Ene	Feb	Mar	Abr	May	Jun	Jul	Ago	Sep	Oct
■ ADMINISTRACIÓN 2009 - 2012 (NOV 10 A FEB 11)	5	4	7	7	0	0	0	0	0	0	0	0
■ META PROGRAMADA (NOV 10 A OCT 11)	0	0	0	0	0	0	0	0	0	0	0	0
■ MISMO PERIODO AÑO ANTERIOR (NOV 09 A OCT 10)	5	8	16	3	2	5	7	6	6	5	0	5

AGENCIA MUNICIPAL DEL EMPLEO Actualización del directorio empresarial

Unidad de Medida:
Establecimientos Encuestados

Periodo	Acumulado
Observ.: (NOV 10 A FEB 11)	288
Meta: (NOV 10 A OCT 11)	0
Año Ant.: (NOV 09 A OCT 10)	979

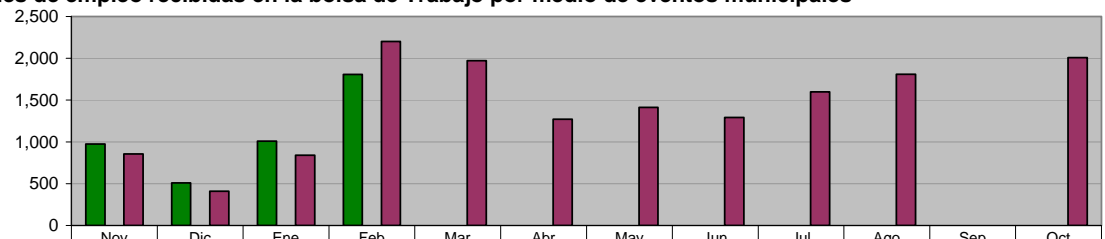
	Nov	Dic	Ene	Feb	Mar	Abr	May	Jun	Jul	Ago	Sep	Oct
■ ADMINISTRACIÓN 2009 - 2012 (NOV 10 A FEB 11)	89	92	45	62	0	0	0	0	0	0	0	0
■ META PROGRAMADA (NOV 10 A OCT 11)	0	0	0	0	0	0	0	0	0	0	0	0
■ MISMO PERIODO AÑO ANTERIOR (NOV 09 A OCT 10)	203	0	0	145	151	47	50	140	63	70	0	110

AGENCIA MUNICIPAL DEL EMPLEO

Solicitudes de empleo recibidas en la bolsa de Trabajo por medio de eventos municipales

Unidad de Medida:
Número

Periodo	Acumulado
Observ.: (NOV 10 A FEB 11)	4,302
Meta: (NOV 10 A OCT 11)	0
Año Ant.: (NOV 09 A OCT 10)	15,675



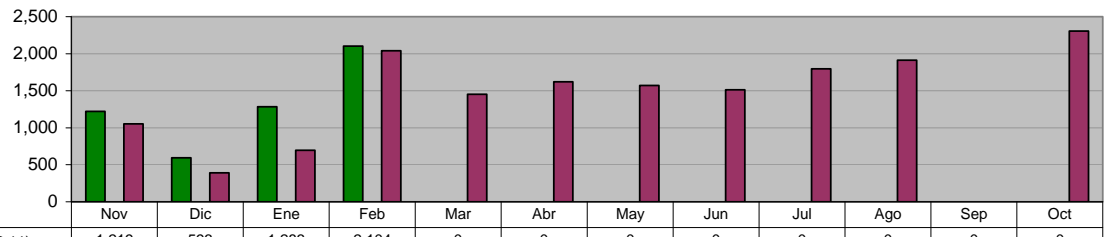
ADMINISTRACIÓN 2009 - 2012 (NOV 10 A FEB 11)	975	511	1,009	1,807	0	0	0	0	0	0	0	0
META PROGRAMADA (NOV 10 A OCT 11)	0	0	0	0	0	0	0	0	0	0	0	0
MISMO PERIODO AÑO ANTERIOR (NOV 09 A OCT 10)	856	410	841	2,201	1,972	1,270	1,415	1,293	1,600	1,809	0	2,008

AGENCIA MUNICIPAL DEL EMPLEO

Solicitudes de empleo enviadas a empresas del Municipio

Unidad de Medida:
Número

Periodo	Acumulado
Observ.: (NOV 10 A FEB 11)	5,199
Meta: (NOV 10 A OCT 11)	0
Año Ant.: (NOV 09 A OCT 10)	16,356



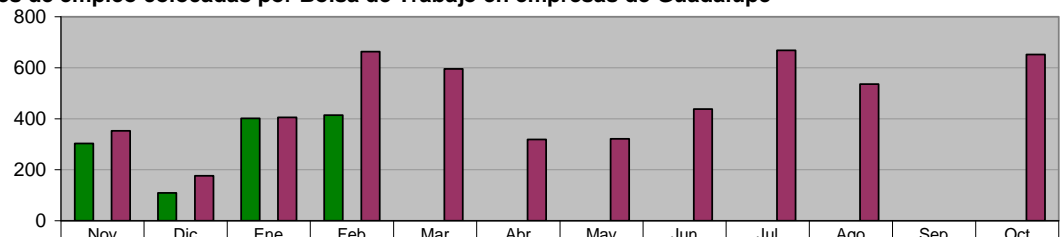
ADMINISTRACIÓN 2009 - 2012 (NOV 10 A FEB 11)	1,219	593	1,283	2,104	0	0	0	0	0	0	0	0
META PROGRAMADA (NOV 10 A OCT 11)	0	0	0	0	0	0	0	0	0	0	0	0
MISMO PERIODO AÑO ANTERIOR (NOV 09 A OCT 10)	1,054	392	694	2,042	1,454	1,620	1,573	1,513	1,796	1,912	0	2,306

AGENCIA MUNICIPAL DEL EMPLEO

Solicitudes de empleo colocadas por Bolsa de Trabajo en empresas de Guadalupe

Unidad de Medida:
Número

Periodo	Acumulado
Observ.: (NOV 10 A FEB 11)	1,228
Meta: (NOV 10 A OCT 11)	0
Año Ant.: (NOV 09 A OCT 10)	5,127



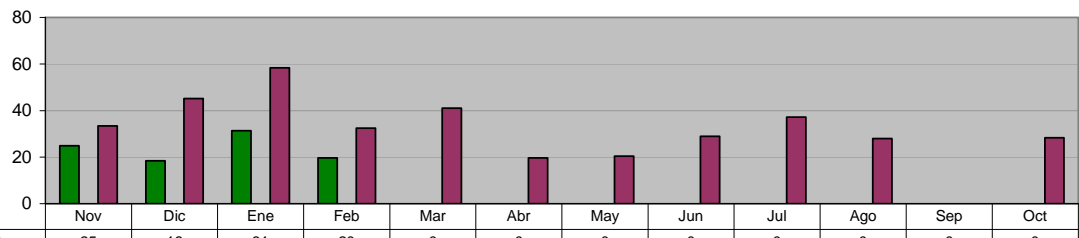
ADMINISTRACIÓN 2009 - 2012 (NOV 10 A FEB 11)	303	109	402	414	0	0	0	0	0	0	0	0
META PROGRAMADA (NOV 10 A OCT 11)	0	0	0	0	0	0	0	0	0	0	0	0
MISMO PERIODO AÑO ANTERIOR (NOV 09 A OCT 10)	352	177	405	663	596	319	321	438	668	536	0	652

AGENCIA MUNICIPAL DEL EMPLEO

Efectividad de Colocación de Empleo

Unidad de Medida:
%

Periodo	Acumulado
Observ.: (NOV 10 A FEB 11)	24
Meta: (NOV 10 A OCT 11)	0
Año Ant.: (NOV 09 A OCT 10)	373

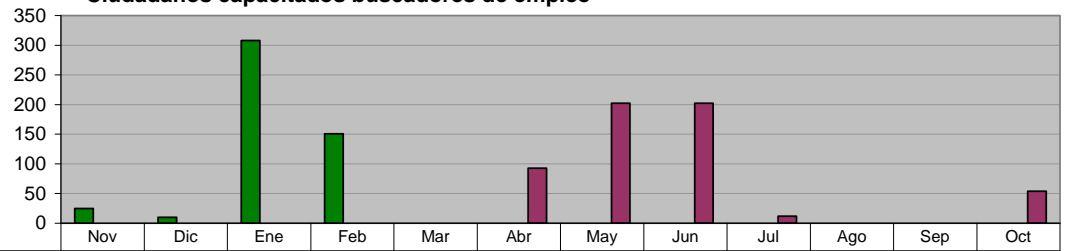


ADMINISTRACIÓN 2009 - 2012 (NOV 10 A FEB 11)	25	18	31	20	0	0	0	0	0	0	0	0
META PROGRAMADA (NOV 10 A OCT 11)	0	0	0	0	0	0	0	0	0	0	0	0
MISMO PERIODO AÑO ANTERIOR (NOV 09 A OCT 10)	33	45	58	32	41	20	20	29	37	28	0	28

AGENCIA MUNICIPAL DEL EMPLEO
Ciudadanos capacitados buscadores de empleo

Unidad de Medida:
 Número

Periodo	Acumulado
Observ.: (NOV 10 A FEB 11)	494
Meta: (NOV 10 A OCT 11)	0
Año Ant.: (NOV 09 A OCT 10)	563

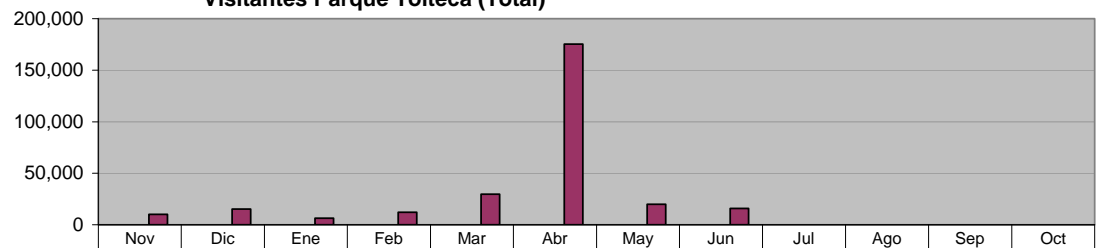


■ ADMINISTRACIÓN 2009 - 2012 (NOV 10 A FEB 11)	25	10	308	151	0	0	0	0	0	0	0	0	0
■ META PROGRAMADA (NOV 10 A OCT 11)	0	0	0	0	0	0	0	0	0	0	0	0	0
■ MISMO PERIODO AÑO ANTERIOR (NOV 09 A OCT 10)	0	0	0	0	0	93	202	202	12	0	0	0	54

DIRECCIÓN DE PARQUES MUNICIPALES
Visitantes Parque Tolteca (Total)

Unidad de Medida:
 Número

Periodo	Acumulado
Observ.: (NOV 10 A FEB 11)	0
Meta: (NOV 10 A OCT 11)	0
Año Ant.: (NOV 09 A OCT 10)	284,312

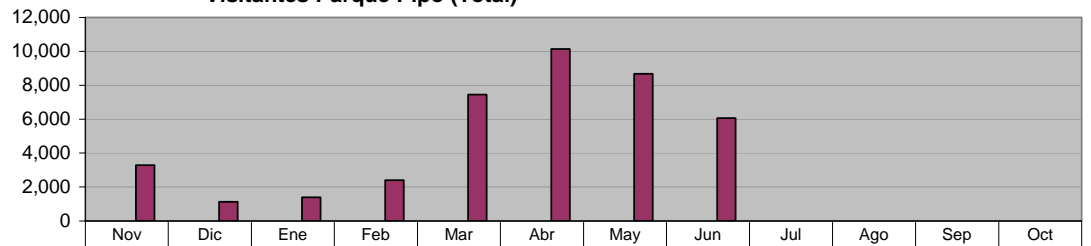


■ ADMINISTRACIÓN 2009 - 2012 (NOV 10 A FEB 11)	0	0	0	0	0	0	0	0	0	0	0	0	0
■ META PROGRAMADA (NOV 10 A OCT 11)	0	0	0	0	0	0	0	0	0	0	0	0	0
■ MISMO PERIODO AÑO ANTERIOR (NOV 09 A OCT 10)	10,038	15,257	6,409	12,091	29,636	175,186	19,954	15,741	0	0	0	0	0

DIRECCIÓN DE PARQUES MUNICIPALES
Visitantes Parque Pipo (Total)

Unidad de Medida:
 Número

Periodo	Acumulado
Observ.: (NOV 10 A FEB 11)	0
Meta: (NOV 10 A OCT 11)	0
Año Ant.: (NOV 09 A OCT 10)	40,540

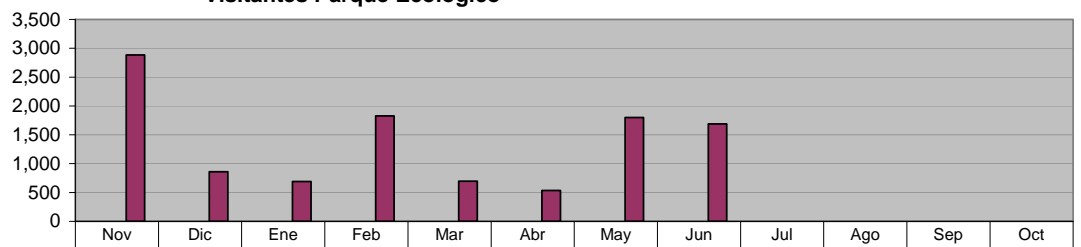


■ ADMINISTRACIÓN 2009 - 2012 (NOV 10 A FEB 11)	0	0	0	0	0	0	0	0	0	0	0	0	0
■ META PROGRAMADA (NOV 10 A OCT 11)	0	0	0	0	0	0	0	0	0	0	0	0	0
■ MISMO PERIODO AÑO ANTERIOR (NOV 09 A OCT 10)	3,293	1,133	1,387	2,411	7,449	10,137	8,667	6,063	0	0	0	0	0

DIRECCIÓN DE PARQUES MUNICIPALES
Visitantes Parque Ecológico

Unidad de Medida:
 Número

Periodo	Acumulado
Observ.: (NOV 10 A FEB 11)	0
Meta: (NOV 10 A OCT 11)	0
Año Ant.: (NOV 09 A OCT 10)	10,980

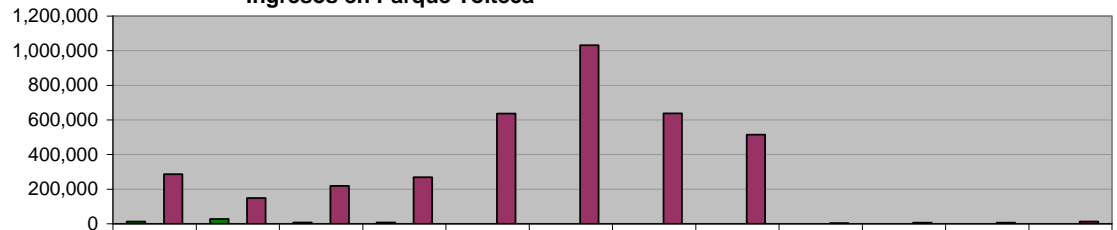


■ ADMINISTRACIÓN 2009 - 2012 (NOV 10 A FEB 11)	0	0	0	0	0	0	0	0	0	0	0	0	0
■ META PROGRAMADA (NOV 10 A OCT 11)	0	0	0	0	0	0	0	0	0	0	0	0	0
■ MISMO PERIODO AÑO ANTERIOR (NOV 09 A OCT 10)	2,885	860	690	1,825	695	535	1,800	1,690	0	0	0	0	0

DIRECCIÓN DE PARQUES MUNICIPALES
Ingresos en Parque Tolteca

Unidad de Medida:
\$

Periodo	Acumulado
Observ.: (NOV 10 A FEB 11)	56,542
Meta: (NOV 10 A OCT 11)	0
Año Ant.: (NOV 09 A OCT 10)	3,774,595

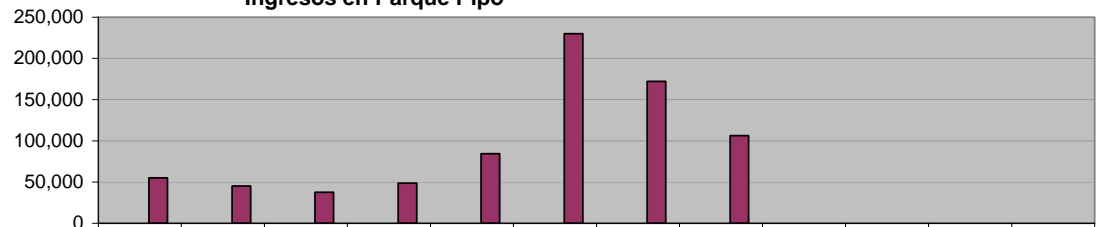


■ ADMINISTRACIÓN 2009 - 2012 (NOV 10 A FEB 11)	12,258	28,354	7,740	8,190	0	0	0	0	0	0	0	
■ META PROGRAMADA (NOV 10 A OCT 11)	0	0	0	0	0	0	0	0	0	0	0	
■ MISMO PERIODO AÑO ANTERIOR (NOV 09 A OCT 10)	286,989	148,733	218,832	268,757	637,248	1,032,466	637,637	514,673	3,482	6,920	6,290	12,568

DIRECCIÓN DE PARQUES MUNICIPALES
Ingresos en Parque Pipo

Unidad de Medida:
\$

Periodo	Acumulado
Observ.: (NOV 10 A FEB 11)	0
Meta: (NOV 10 A OCT 11)	0
Año Ant.: (NOV 09 A OCT 10)	779,685

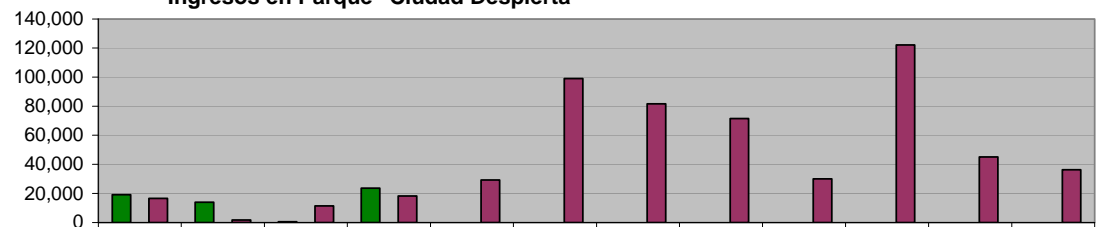


■ ADMINISTRACIÓN 2009 - 2012 (NOV 10 A FEB 11)	0	0	0	0	0	0	0	0	0	0	0
■ META PROGRAMADA (NOV 10 A OCT 11)	0	0	0	0	0	0	0	0	0	0	0
■ MISMO PERIODO AÑO ANTERIOR (NOV 09 A OCT 10)	55,204	45,187	37,567	48,723	84,560	229,917	172,106	106,421	0	0	0

DIRECCIÓN DE PARQUES MUNICIPALES
Ingresos en Parque "Ciudad Despierta"

Unidad de Medida:
\$

Periodo	Acumulado
Observ.: (NOV 10 A FEB 11)	57,288
Meta: (NOV 10 A OCT 11)	0
Año Ant.: (NOV 09 A OCT 10)	562,631

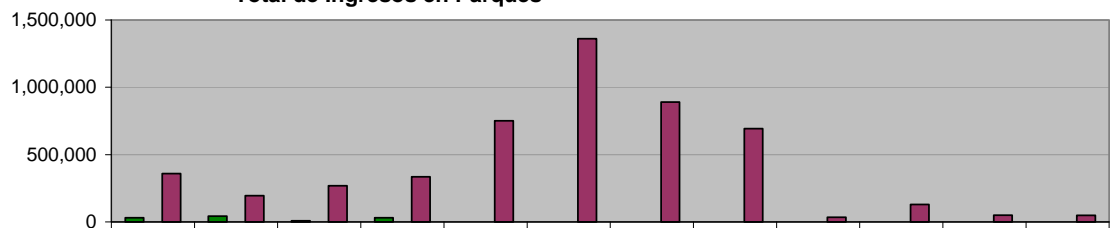


■ ADMINISTRACIÓN 2009 - 2012 (NOV 10 A FEB 11)	19,178	14,009	458	23,643	0	0	0	0	0	0	0	
■ META PROGRAMADA (NOV 10 A OCT 11)	0	0	0	0	0	0	0	0	0	0	0	
■ MISMO PERIODO AÑO ANTERIOR (NOV 09 A OCT 10)	16,540	1,652	11,377	18,184	29,332	99,051	81,631	71,464	30,091	122,115	44,989	36,205

DIRECCIÓN DE PARQUES MUNICIPALES
Total de Ingresos en Parques

Unidad de Medida:
\$

Periodo	Acumulado
Observ.: (NOV 10 A FEB 11)	113,830
Meta: (NOV 10 A OCT 11)	0
Año Ant.: (NOV 09 A OCT 10)	5,116,910



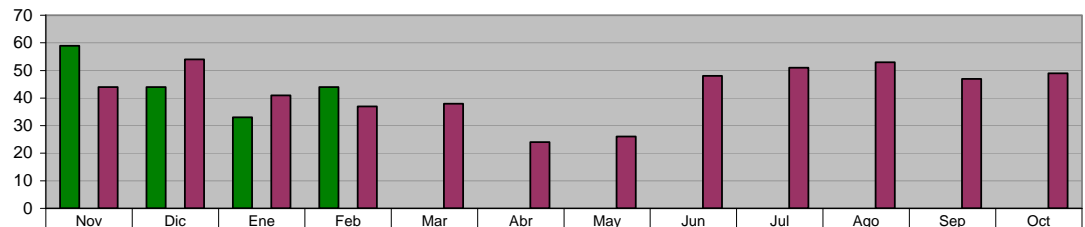
■ ADMINISTRACIÓN 2009 - 2012 (NOV 10 A FEB 11)	31,436	42,363	8,198	31,833	0	0	0	0	0	0	0	
■ META PROGRAMADA (NOV 10 A OCT 11)	0	0	0	0	0	0	0	0	0	0	0	
■ MISMO PERIODO AÑO ANTERIOR (NOV 09 A OCT 10)	358,733	195,572	267,776	335,664	751,139	1,361,434	891,374	692,558	33,573	129,035	51,279	48,773

XI. DIRECCIÓN DE COMUNICACIÓN SOCIAL

DIRECCIÓN DE COMUNICACIÓN SOCIAL Comunicados de Prensa enviados a medios de comunicación

**Unidad de Medida:
Número**

Periodo	Acumulado
Observ.: (NOV 10 A FEB 11)	180
Meta: (NOV 10 A OCT 11)	0
Año Ant.: (NOV 09 A OCT 10)	512

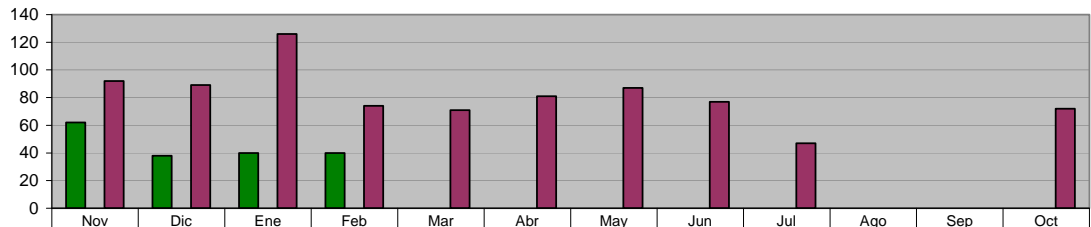


	Nov	Dic	Ene	Feb	Mar	Abr	May	Jun	Jul	Ago	Sep	Oct
■ ADMINISTRACIÓN 2009 - 2012 (NOV 10 A FEB 11)	59	44	33	44	0	0	0	0	0	0	0	0
■ META PROGRAMADA (NOV 10 A OCT 11)	0	0	0	0	0	0	0	0	0	0	0	0
■ MISMO PERIODO AÑO ANTERIOR (NOV 09 A OCT 10)	44	54	41	37	38	24	26	48	51	53	47	49

DIRECCIÓN DE COMUNICACIÓN SOCIAL Canalizaciones de Peticiones Ciudadanas recibidas de diferentes vías (Fax, E-mail, beeper, etc.)

**Unidad de Medida:
Número**

Periodo	Acumulado
Observ.: (NOV 10 A FEB 11)	180
Meta: (NOV 10 A OCT 11)	0
Año Ant.: (NOV 09 A OCT 10)	816

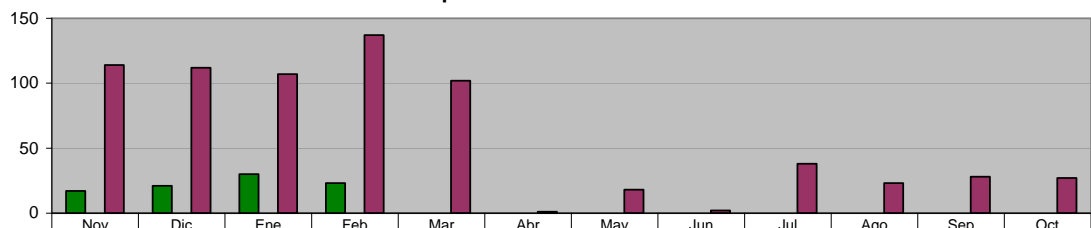


	Nov	Dic	Ene	Feb	Mar	Abr	May	Jun	Jul	Ago	Sep	Oct
■ ADMINISTRACIÓN 2009 - 2012 (NOV 10 A FEB 11)	62	38	40	40	0	0	0	0	0	0	0	0
■ META PROGRAMADA (NOV 10 A OCT 11)	0	0	0	0	0	0	0	0	0	0	0	0
■ MISMO PERIODO AÑO ANTERIOR (NOV 09 A OCT 10)	92	89	126	74	71	81	87	77	47	0	0	72

DIRECCIÓN DE COMUNICACIÓN SOCIAL Difusión de las acciones realizadas por la Administración

**Unidad de Medida:
Notas Periodísticas**

Periodo	Acumulado
Observ.: (NOV 10 A FEB 11)	91
Meta: (NOV 10 A OCT 11)	0
Año Ant.: (NOV 09 A OCT 10)	709



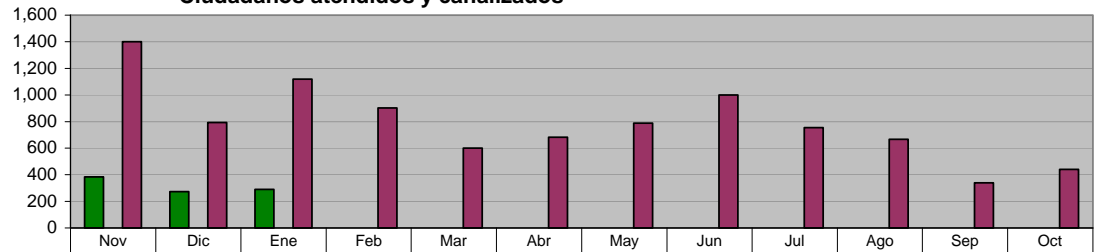
	Nov	Dic	Ene	Feb	Mar	Abr	May	Jun	Jul	Ago	Sep	Oct
■ ADMINISTRACIÓN 2009 - 2012 (NOV 10 A FEB 11)	17	21	30	23	0	0	0	0	0	0	0	0
■ META PROGRAMADA (NOV 10 A OCT 11)	0	0	0	0	0	0	0	0	0	0	0	0
■ MISMO PERIODO AÑO ANTERIOR (NOV 09 A OCT 10)	114	112	107	137	102	1	18	2	38	23	28	27

XII. SECRETARÍA PARTICULAR

SECRETARÍA PARTICULAR Ciudadanos atendidos y canalizados

Unidad de Medida:
Número

Periodo	Acumulado
Observ.: (NOV 10 A FEB 11)	947
Meta: (NOV 10 A OCT 11)	0
Año Ant.: (NOV 09 A OCT 10)	9,479

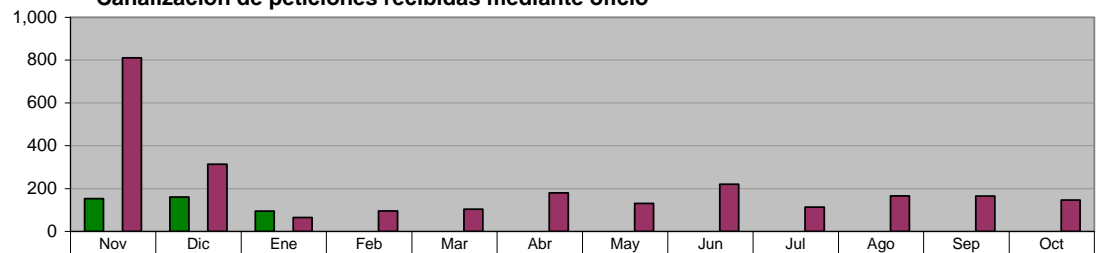


■ ADMINISTRACIÓN 2009 - 2012 (NOV 10 A FEB 11)	384	273	290	0	0	0	0	0	0	0	0	0
■ META PROGRAMADA (NOV 10 A OCT 11)	0	0	0	0	0	0	0	0	0	0	0	0
■ MISMO PERIODO AÑO ANTERIOR (NOV 09 A OCT 10)	1,400	793	1,119	901	600	681	787	999	754	666	339	440

SECRETARÍA PARTICULAR Canalización de peticiones recibidas mediante oficio

Unidad de Medida:
Número

Periodo	Acumulado
Observ.: (NOV 10 A FEB 11)	409
Meta: (NOV 10 A OCT 11)	0
Año Ant.: (NOV 09 A OCT 10)	2,511

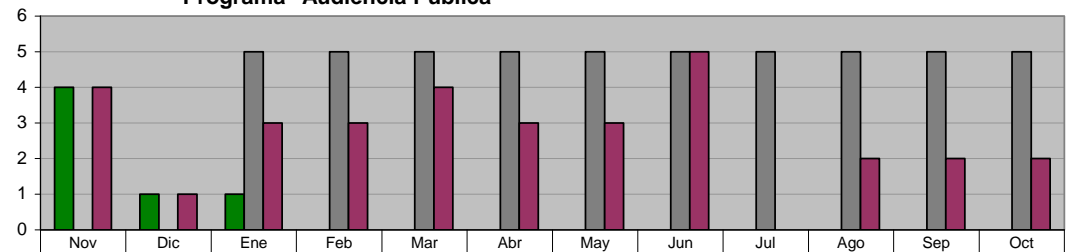


■ ADMINISTRACIÓN 2009 - 2012 (NOV 10 A FEB 11)	153	161	95	0	0	0	0	0	0	0	0	0
■ META PROGRAMADA (NOV 10 A OCT 11)	0	0	0	0	0	0	0	0	0	0	0	0
■ MISMO PERIODO AÑO ANTERIOR (NOV 09 A OCT 10)	811	314	65	96	104	180	131	220	113	166	165	146

SECRETARÍA PARTICULAR Programa "Audiencia Pública"

Unidad de Medida:
Visitas

Periodo	Acumulado
Observ.: (NOV 10 A FEB 11)	6
Meta: (NOV 10 A OCT 11)	50
Año Ant.: (NOV 09 A OCT 10)	32



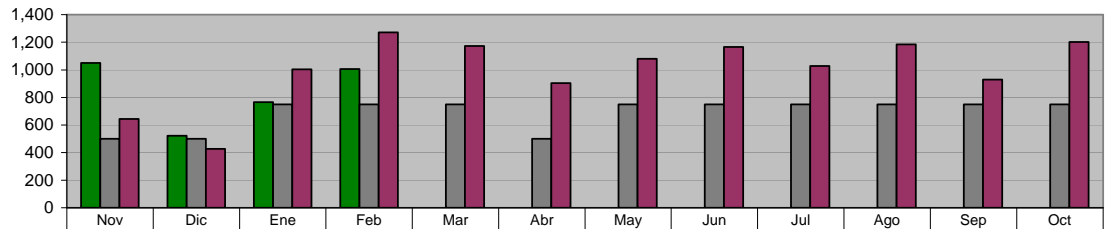
■ ADMINISTRACIÓN 2009 - 2012 (NOV 10 A FEB 11)	4	1	1	0	0	0	0	0	0	0	0	0
■ META PROGRAMADA (NOV 10 A OCT 11)	0	0	5	5	5	5	5	5	5	5	5	5
■ MISMO PERIODO AÑO ANTERIOR (NOV 09 A OCT 10)	4	1	3	3	4	3	3	5	0	2	2	2

XIII. DIRECCIÓN DEL SISTEMA DIF

JURIDICO GRATUITO Asesorías Jurídicas Gratuitas

Unidad de Medida:
 Número

Periodo	Acumulado
Observ.: (NOV 10 A FEB 11)	3,344
Meta: (NOV 10 A OCT 11)	8,250
Año Ant.: (NOV 09 A OCT 10)	12,017

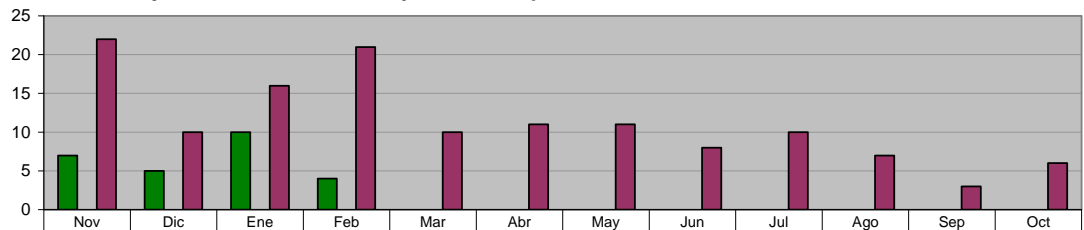


ADMINISTRACIÓN 2009 - 2012 (NOV 10 A FEB 11)	1,050	523	766	1,005	0	0	0	0	0	0	0	0
META PROGRAMADA (NOV 10 A OCT 11)	500	500	750	750	750	500	750	750	750	750	750	750
MISMO PERIODO AÑO ANTERIOR (NOV 09 A OCT 10)	644	427	1,004	1,272	1,173	904	1,081	1,167	1,028	1,185	930	1,202

JURIDICO GRATUITO Programa de Asesoría jurídica, Canalizaciones y atención a personas de la comunidad

Unidad de Medida:
 Personas

Periodo	Acumulado
Observ.: (NOV 10 A FEB 11)	26
Meta: (NOV 10 A OCT 11)	0
Año Ant.: (NOV 09 A OCT 10)	135

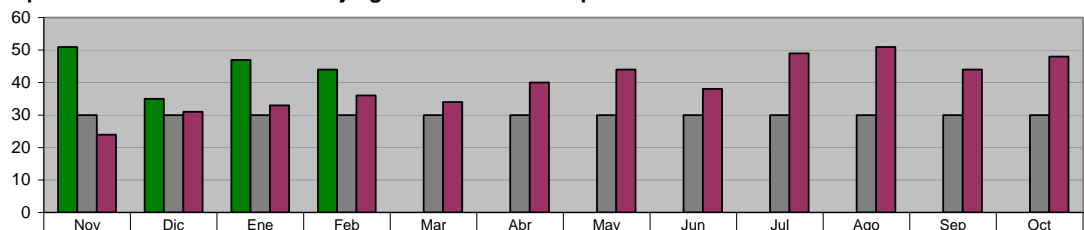


ADMINISTRACIÓN 2009 - 2012 (NOV 10 A FEB 11)	7	5	10	4	0	0	0	0	0	0	0	0
META PROGRAMADA (NOV 10 A OCT 11)	0	0	0	0	0	0	0	0	0	0	0	0
MISMO PERIODO AÑO ANTERIOR (NOV 09 A OCT 10)	22	10	16	21	10	11	11	8	10	7	3	6

JURIDICO GRATUITO Representaciones Jurídicas ante juzgados en los casos que se amerite

Unidad de Medida:
 Casos

Periodo	Acumulado
Observ.: (NOV 10 A FEB 11)	177
Meta: (NOV 10 A OCT 11)	360
Año Ant.: (NOV 09 A OCT 10)	472

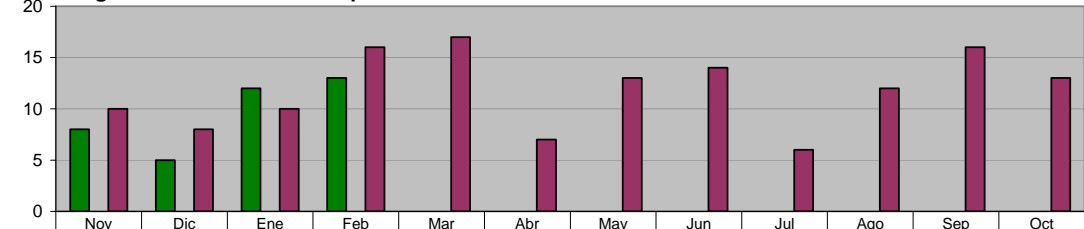


ADMINISTRACIÓN 2009 - 2012 (NOV 10 A FEB 11)	51	35	47	44	0	0	0	0	0	0	0	0
META PROGRAMADA (NOV 10 A OCT 11)	30	30	30	30	30	30	30	30	30	30	30	30
MISMO PERIODO AÑO ANTERIOR (NOV 09 A OCT 10)	24	31	33	36	34	40	44	38	49	51	44	48

JURIDICO GRATUITO Programas de Atención a Reportes de Maltrato Intrafamiliar

Unidad de Medida:
 Número

Periodo	Acumulado
Observ.: (NOV 10 A FEB 11)	38
Meta: (NOV 10 A OCT 11)	0
Año Ant.: (NOV 09 A OCT 10)	142

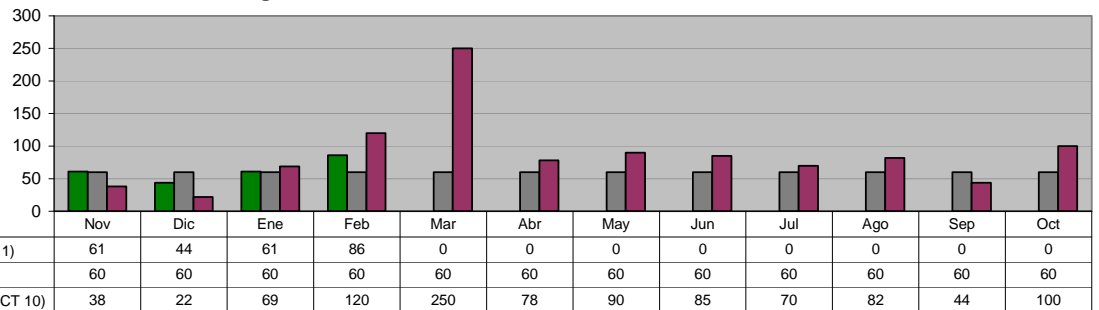


ADMINISTRACIÓN 2009 - 2012 (NOV 10 A FEB 11)	8	5	12	13	0	0	0	0	0	0	0	0
META PROGRAMADA (NOV 10 A OCT 11)	0	0	0	0	0	0	0	0	0	0	0	0
MISMO PERIODO AÑO ANTERIOR (NOV 09 A OCT 10)	10	8	10	16	17	7	13	14	6	12	16	13

JURIDICO GRATUITO
Programa de Actas Foráneas

Unidad de Medida:
 Número

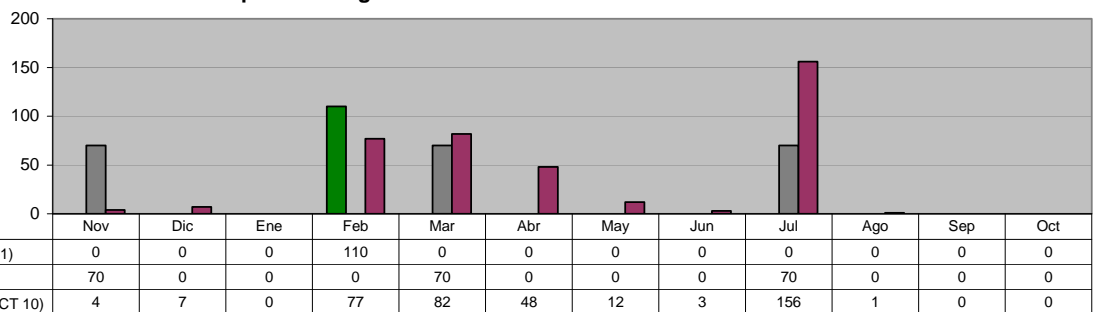
Periodo	Acumulado
Observ.: (NOV 10 A FEB 11)	252
Meta: (NOV 10 A OCT 11)	720
Año Ant.: (NOV 09 A OCT 10)	1,048



JURIDICO GRATUITO
Campaña de Registro de Menores

Unidad de Medida:
 Registros

Periodo	Acumulado
Observ.: (NOV 10 A FEB 11)	110
Meta: (NOV 10 A OCT 11)	210
Año Ant.: (NOV 09 A OCT 10)	390

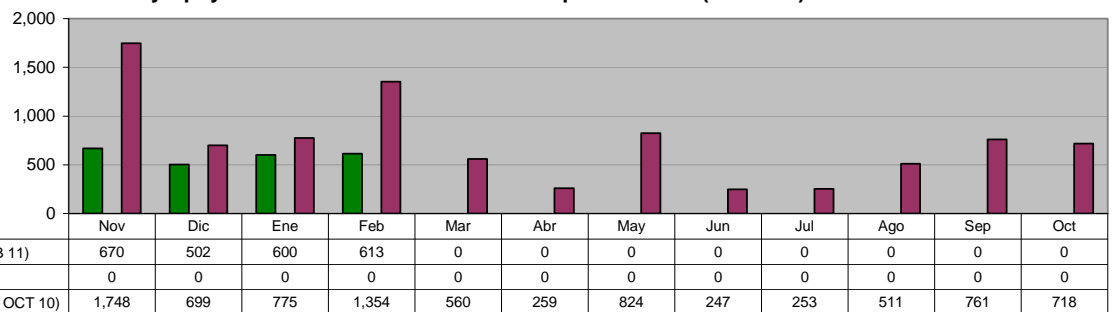


COORDINACION DE INTEGRACION SOCIAL
Educación Inicial y Apoyo a Centro de Educación Básico para Adultos (alumnos)

Unidad de Medida:
 Alumnos

Periodo	Acumulado */
Observ.: (NOV 10 A FEB 11)	596
Meta: (NOV 10 A OCT 11)	0
Año Ant.: (NOV 09 A OCT 10)	726

*/ Promedio Mensual



COORDINACION DE INTEGRACION SOCIAL
Pláticas de Orientación Alimentaria de los Programas PAASV y PAAM a las personas de la Tercera Edad

Unidad de Medida:
 Pláticas


Periodo	Acumulado
Observ.: (NOV 10 A FEB 11)	62
Meta: (NOV 10 A OCT 11)	0
Año Ant.: (NOV 09 A OCT 10)	0



COORDINACION DE INTEGRACION SOCIAL
En coordinación con el DIF estatal, entrega de complementos alimenticios del programa NUTRIDIF a los adultos mayores

Unidad de Medida:
Personas

Periodo	Acumulado
Observ.: (NOV 10 A FEB 11)	0
Meta: (NOV 10 A OCT 11)	0
Año Ant.: (NOV 09 A OCT 10)	1,300



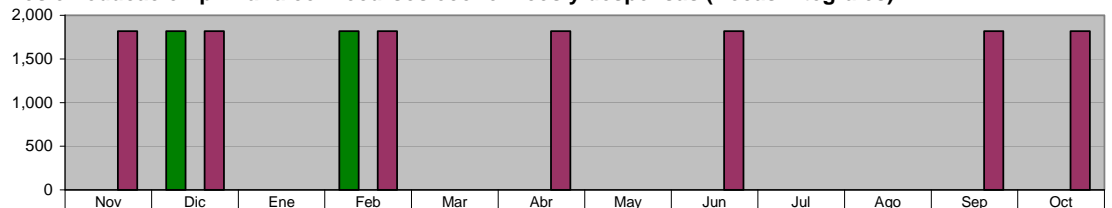
	Nov	Dic	Ene	Feb	Mar	Abr	May	Jun	Jul	Ago	Sep	Oct
ADMINISTRACIÓN 2009 - 2012 (NOV 10 A FEB 11)	0	0	0	0	0	0	0	0	0	0	0	0
META PROGRAMADA (NOV 10 A OCT 11)	0	0	0	0	0	0	0	0	0	0	0	0
MISMO PERIODO AÑO ANTERIOR (NOV 09 A OCT 10)	0	0	0	0	50	0	50	0	0	400	400	400

COORDINACION DE INTEGRACION SOCIAL
BECAS INTEGRALES

Beneficiar a Niños en educación primaria con recursos económicos y despensas (Becas Integrales) *

Unidad de Medida:
Niños

Periodo	Acumulado */
Observ.: (NOV 10 A FEB 11)	-
Meta: (NOV 10 A OCT 11)	-
Año Ant.: (NOV 09 A OCT 10)	-



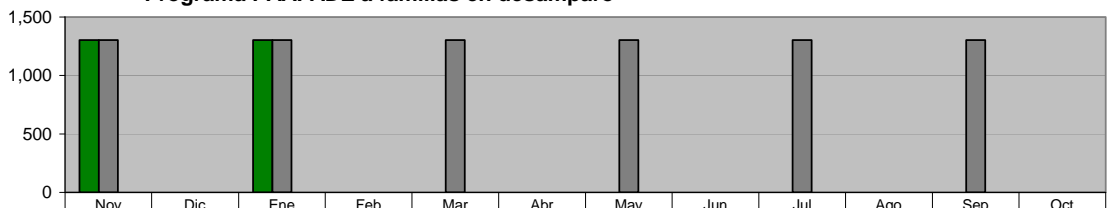
*/ No Acumulable

	Nov	Dic	Ene	Feb	Mar	Abr	May	Jun	Jul	Ago	Sep	Oct
ADMINISTRACIÓN 2009 - 2012 (NOV 10 A FEB 11)	0	1,820	0	1,820	0	0	0	0	0	0	0	0
META PROGRAMADA (NOV 10 A OCT 11)	0	0	0	0	0	0	0	0	0	0	0	0
MISMO PERIODO AÑO ANTERIOR (NOV 09 A OCT 10)	1,820	1,820	0	1,820	0	1,820	0	1,820	0	0	1,820	1,820

COORDINACION DE INTEGRACION SOCIAL
Entrega de Despensas en coordinación con el DIF Estatal mediante el Programa PAAFADE a familias en desamparo *

Unidad de Medida:
Pláticas

Periodo	Acumulado */
Observ.: (NOV 10 A FEB 11)	-
Meta: (NOV 10 A OCT 11)	-
Año Ant.: (NOV 09 A OCT 10)	-



*/ No Acumulable

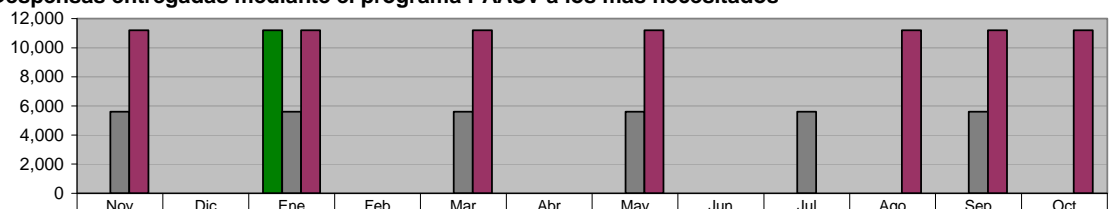
	Nov	Dic	Ene	Feb	Mar	Abr	May	Jun	Jul	Ago	Sep	Oct
ADMINISTRACIÓN 2009 - 2012 (NOV 10 A FEB 11)	1,304	0	1,304	0	0	0	0	0	0	0	0	0
META PROGRAMADA (NOV 10 A OCT 11)	1,304	0	1,304	0	1,304	0	1,304	0	1,304	0	1,304	0
MISMO PERIODO AÑO ANTERIOR (NOV 09 A OCT 10)	0	0	0	0	0	0	0	0	0	0	0	0

COORDINACION DE INTEGRACION SOCIAL
PAASV

Despensas entregadas mediante el programa PAASV a los más necesitados

Unidad de Medida:
Número

Periodo	Acumulado
Observ.: (NOV 10 A FEB 11)	11,200
Meta: (NOV 10 A OCT 11)	33,600
Año Ant.: (NOV 09 A OCT 10)	78,400



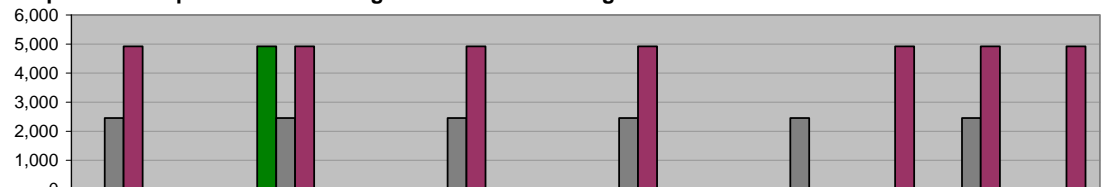
	Nov	Dic	Ene	Feb	Mar	Abr	May	Jun	Jul	Ago	Sep	Oct
ADMINISTRACIÓN 2009 - 2012 (NOV 10 A FEB 11)	0	0	11,200	0	0	0	0	0	0	0	0	0
META PROGRAMADA (NOV 10 A OCT 11)	5,600	0	5,600	0	5,600	0	5,600	0	5,600	0	5,600	0
MISMO PERIODO AÑO ANTERIOR (NOV 09 A OCT 10)	11,200	0	11,200	0	11,200	0	11,200	0	0	11,200	11,200	11,200

**COORDINACION DE INTEGRACION SOCIAL
 PAASV**

Despensas Complementarias entregadas mediante el Programa PAAAM

Unidad de Medida:
 Número

Periodo	Acumulado
Observ.: (NOV 10 A FEB 11)	4,920
Meta: (NOV 10 A OCT 11)	14,760
Año Ant.: (NOV 09 A OCT 10)	34,440



■ ADMINISTRACIÓN 2009 - 2012 (NOV 10 A FEB 11)	0	0	4,920	0	0	0	0	0	0	0	0
■ META PROGRAMADA (NOV 10 A OCT 11)	2,460	0	2,460	0	2,460	0	2,460	0	2,460	0	2,460
■ MISMO PERIODO AÑO ANTERIOR (NOV 09 A OCT 10)	4,920	0	4,920	0	4,920	0	4,920	0	4,920	4,920	4,920

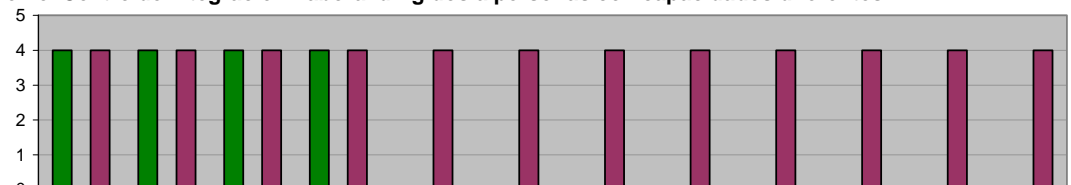
**COORDINACION DE PROGRAMAS ASISTENCIALES
 CENTRO DE INTEGRACION LABORAL**

Cursos impartidos en el Centro de Integración Laboral dirigidos a personas con capacidades diferentes

Unidad de Medida:
 Cursos

Periodo	Acumulado */
Observ.: (NOV 10 A FEB 11)	-
Meta: (NOV 10 A OCT 11)	-
Año Ant.: (NOV 09 A OCT 10)	-

*/ No Acumulable



■ ADMINISTRACIÓN 2009 - 2012 (NOV 10 A FEB 11)	4	4	4	4	0	0	0	0	0	0	0
■ META PROGRAMADA (NOV 10 A OCT 11)	0	0	0	0	0	0	0	0	0	0	0
■ MISMO PERIODO AÑO ANTERIOR (NOV 09 A OCT 10)	4	4	4	4	4	4	4	4	4	4	4

**COORDINACION DE PROGRAMAS ASISTENCIALES
 MEJORES MENORES**

Becas Nacionales y del Programa "Calle a la Vida"

Unidad de Medida:
 Número

Periodo	Acumulado */
Observ.: (NOV 10 A FEB 11)	-
Meta: (NOV 10 A OCT 11)	-
Año Ant.: (NOV 09 A OCT 10)	-

*/ No Acumulable



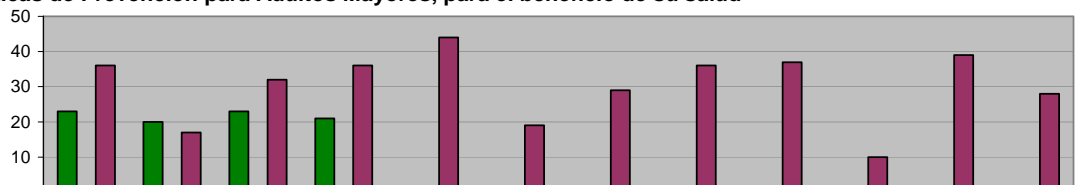
■ ADMINISTRACIÓN 2009 - 2012 (NOV 10 A FEB 11)	0	45	0	0	0	0	0	0	0	0	0
■ META PROGRAMADA (NOV 10 A OCT 11)	0	0	0	0	0	0	0	0	0	0	51
■ MISMO PERIODO AÑO ANTERIOR (NOV 09 A OCT 10)	0	46	0	0	1	1	0	0	0	0	46

**COORDINACION DE PROGRAMAS ASISTENCIALES
 ADULTOS MAYORES**

Pláticas de Prevención para Adultos Mayores, para el beneficio de su salud

Unidad de Medida:
 Número

Periodo	Acumulado
Observ.: (NOV 10 A FEB 11)	87
Meta: (NOV 10 A OCT 11)	0
Año Ant.: (NOV 09 A OCT 10)	363

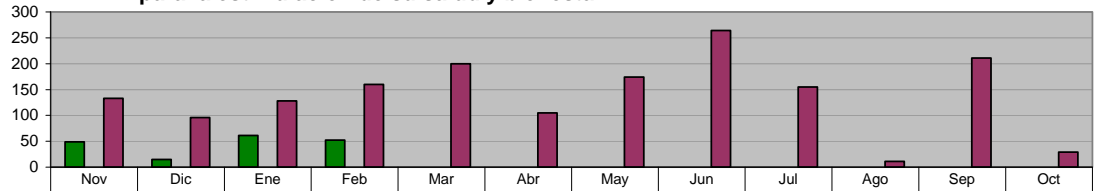


■ ADMINISTRACIÓN 2009 - 2012 (NOV 10 A FEB 11)	23	20	23	21	0	0	0	0	0	0	0
■ META PROGRAMADA (NOV 10 A OCT 11)	0	0	0	0	0	0	0	0	0	0	0
■ MISMO PERIODO AÑO ANTERIOR (NOV 09 A OCT 10)	36	17	32	36	44	19	29	36	37	10	39

**COORDINACION DE PROGRAMAS ASISTENCIALES
 ADULTOS MAYORES**
**Sesiones de Acondicionamiento Físico, en Adultos Mayores
 para la estimulación de su salud y bienestar**

Unidad de Medida:
 Número

Periodo	Acumulado
Observ.: (NOV 10 A FEB 11)	177
Meta: (NOV 10 A OCT 11)	0
Año Ant.: (NOV 09 A OCT 10)	1,666

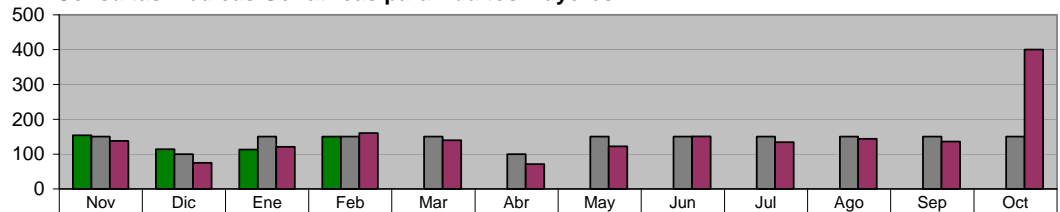


	Nov	Dic	Ene	Feb	Mar	Abr	May	Jun	Jul	Ago	Sep	Oct
ADMINISTRACIÓN 2009 - 2012 (NOV 10 A FEB 11)	49	15	61	52	0	0	0	0	0	0	0	0
META PROGRAMADA (NOV 10 A OCT 11)	0	0	0	0	0	0	0	0	0	0	0	0
MISMO PERIODO AÑO ANTERIOR (NOV 09 A OCT 10)	133	96	128	160	200	105	174	264	155	11	211	29

**COORDINACION DE PROGRAMAS ASISTENCIALES
 ADULTOS MAYORES**
Consultas Médicas Geriátricas para Adultos Mayores

Unidad de Medida:
 Número

Periodo	Acumulado
Observ.: (NOV 10 A FEB 11)	531
Meta: (NOV 10 A OCT 11)	1,700
Año Ant.: (NOV 09 A OCT 10)	1,792

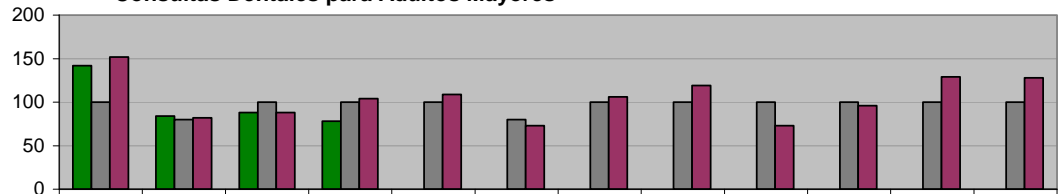


	Nov	Dic	Ene	Feb	Mar	Abr	May	Jun	Jul	Ago	Sep	Oct
ADMINISTRACIÓN 2009 - 2012 (NOV 10 A FEB 11)	154	114	113	150	0	0	0	0	0	0	0	0
META PROGRAMADA (NOV 10 A OCT 11)	150	100	150	150	150	100	150	150	150	150	150	150
MISMO PERIODO AÑO ANTERIOR (NOV 09 A OCT 10)	138	75	121	160	140	71	122	151	134	144	136	400

**COORDINACION DE PROGRAMAS ASISTENCIALES
 ADULTOS MAYORES**
Consultas Dentales para Adultos Mayores

Unidad de Medida:
 Número

Periodo	Acumulado
Observ.: (NOV 10 A FEB 11)	392
Meta: (NOV 10 A OCT 11)	1,160
Año Ant.: (NOV 09 A OCT 10)	1,259

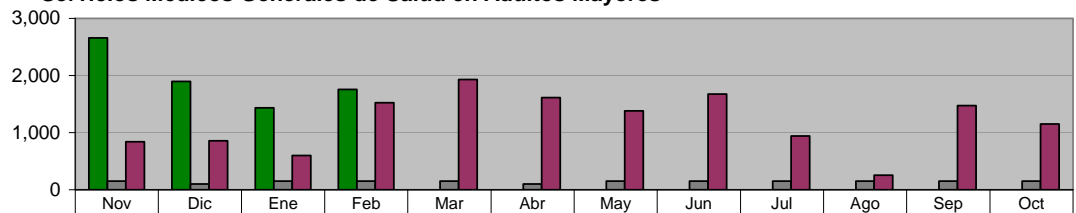


	Nov	Dic	Ene	Feb	Mar	Abr	May	Jun	Jul	Ago	Sep	Oct
ADMINISTRACIÓN 2009 - 2012 (NOV 10 A FEB 11)	142	84	88	78	0	0	0	0	0	0	0	0
META PROGRAMADA (NOV 10 A OCT 11)	100	80	100	100	100	80	100	100	100	100	100	100
MISMO PERIODO AÑO ANTERIOR (NOV 09 A OCT 10)	152	82	88	104	109	73	106	119	73	96	129	128

**COORDINACION DE PROGRAMAS ASISTENCIALES
 ADULTOS MAYORES**
Servicios Médicos Generales de Salud en Adultos Mayores

Unidad de Medida:
 Número

Periodo	Acumulado
Observ.: (NOV 10 A FEB 11)	7,746
Meta: (NOV 10 A OCT 11)	1,700
Año Ant.: (NOV 09 A OCT 10)	14,238



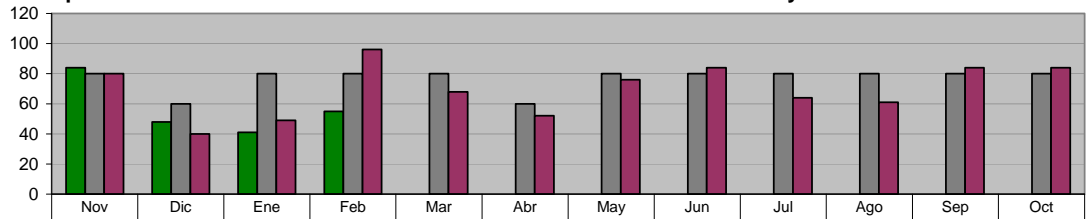
	Nov	Dic	Ene	Feb	Mar	Abr	May	Jun	Jul	Ago	Sep	Oct
ADMINISTRACIÓN 2009 - 2012 (NOV 10 A FEB 11)	2,659	1,894	1,436	1,757	0	0	0	0	0	0	0	0
META PROGRAMADA (NOV 10 A OCT 11)	150	100	150	150	150	100	150	150	150	150	150	150
MISMO PERIODO AÑO ANTERIOR (NOV 09 A OCT 10)	841	855	602	1,522	1,932	1,613	1,380	1,673	942	254	1,473	1,151

**COORDINACION DE PROGRAMAS ASISTENCIALES
 ADULTOS MAYORES**

Cursos de Computación en el Centro Gerontoinformático de la Casa Club Adulto Mayor

Unidad de Medida:
 Número

Periodo	Acumulado
Observ.: (NOV 10 A FEB 11)	228
Meta: (NOV 10 A OCT 11)	920
Año Ant.: (NOV 09 A OCT 10)	838



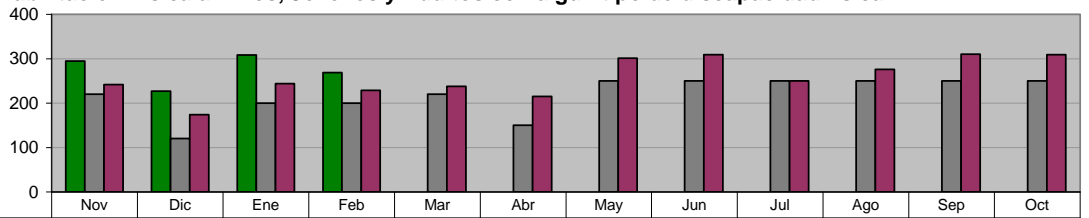
ADMINISTRACIÓN 2009 - 2012 (NOV 10 A FEB 11)	84	48	41	55	0	0	0	0	0	0	0	0
META PROGRAMADA (NOV 10 A OCT 11)	80	60	80	80	80	60	80	80	80	80	80	80
MISMO PERIODO AÑO ANTERIOR (NOV 09 A OCT 10)	80	40	49	96	68	52	76	84	64	61	84	84

**COORDINACION DE PROGRAMAS ASISTENCIALES
 CENTROS REHABILITACION**

Servicios de Rehabilitación Física a Niños, Jóvenes y Adultos con algún tipo de discapacidad física

Unidad de Medida:
 Número

Periodo	Acumulado
Observ.: (NOV 10 A FEB 11)	1,099
Meta: (NOV 10 A OCT 11)	2,610
Año Ant.: (NOV 09 A OCT 10)	3,097



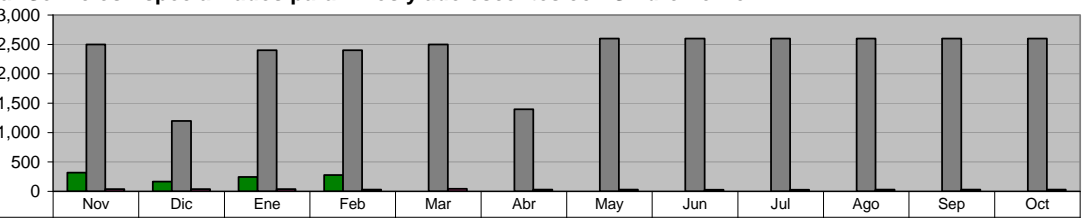
ADMINISTRACIÓN 2009 - 2012 (NOV 10 A FEB 11)	295	227	308	269	0	0	0	0	0	0	0	0
META PROGRAMADA (NOV 10 A OCT 11)	220	120	200	200	220	150	250	250	250	250	250	250
MISMO PERIODO AÑO ANTERIOR (NOV 09 A OCT 10)	242	174	244	229	238	215	301	309	250	276	310	309

**COORDINACION DE PROGRAMAS ASISTENCIALES
 CENTROS REHABILITACION**

Brindar Servicios Especializados para niños y adolescentes con Síndrome Down

Unidad de Medida:
 Personas

Periodo	Acumulado
Observ.: (NOV 10 A FEB 11)	1,013
Meta: (NOV 10 A OCT 11)	28,000
Año Ant.: (NOV 09 A OCT 10)	394



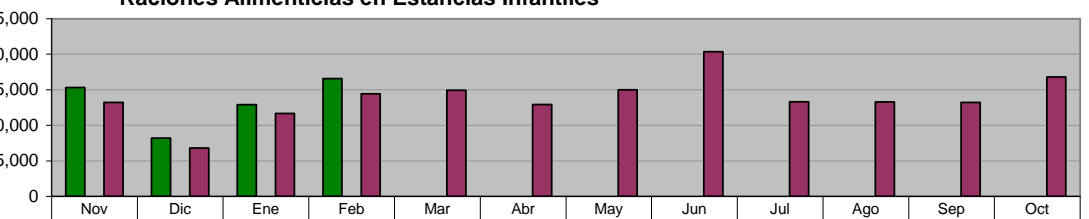
ADMINISTRACIÓN 2009 - 2012 (NOV 10 A FEB 11)	322	167	245	279	0	0	0	0	0	0	0	0
META PROGRAMADA (NOV 10 A OCT 11)	2,500	1,200	2,400	2,400	2,500	1,400	2,600	2,600	2,600	2,600	2,600	2,600
MISMO PERIODO AÑO ANTERIOR (NOV 09 A OCT 10)	37	38	38	32	44	30	32	28	25	30	30	30

**COORDINACION DE PROGRAMAS ASISTENCIALES
 NUTRICION**

Raciones Alimenticias en Estancias Infantiles

Unidad de Medida:
 Número

Periodo	Acumulado
Observ.: (NOV 10 A FEB 11)	52,968
Meta: (NOV 10 A OCT 11)	0
Año Ant.: (NOV 09 A OCT 10)	165,929

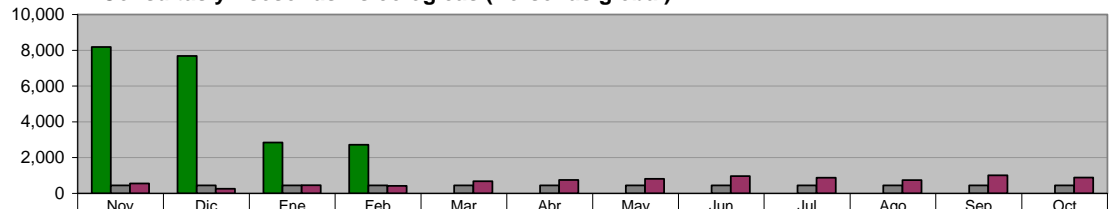


ADMINISTRACIÓN 2009 - 2012 (NOV 10 A FEB 11)	15,299	8,206	12,893	16,570	0	0	0	0	0	0	0	0
META PROGRAMADA (NOV 10 A OCT 11)	0	0	0	0	0	0	0	0	0	0	0	0
MISMO PERIODO AÑO ANTERIOR (NOV 09 A OCT 10)	13,226	6,793	11,643	14,438	14,922	12,923	14,997	20,365	13,310	13,281	13,232	16,799

ESTANCIAS EDUCATIVAS INFANTILES
ATENCIÓN PSICOLÓGICA
Consultas y Asesorías Psicológicas (Personas global)

Unidad de Medida:
Número

Periodo	Acumulado
Observ.: (NOV 10 A FEB 11)	21,428
Meta: (NOV 10 A OCT 11)	5,400
Año Ant.: (NOV 09 A OCT 10)	8,431



	Nov	Dic	Ene	Feb	Mar	Abr	May	Jun	Jul	Ago	Sep	Oct
ADMINISTRACIÓN 2009 - 2012 (NOV 10 A FEB 11)	8,178	7,681	2,841	2,728	0	0	0	0	0	0	0	0
META PROGRAMADA (NOV 10 A OCT 11)	450	450	450	450	450	450	450	450	450	450	450	450
MISMO PERIODO AÑO ANTERIOR (NOV 09 A OCT 10)	558	264	463	423	675	750	812	961	877	745	1,012	891

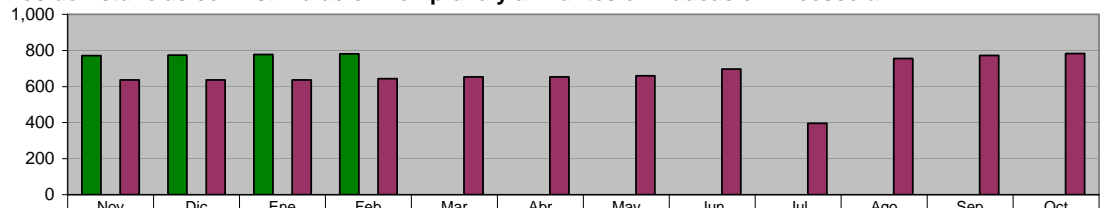
ESTANCIAS EDUCATIVAS INFANTILES
ESTANCIAS EDUCATIVAS

Atención a Niños de Estancias con Estimulación Temprana y a Infantes en Educación Preescolar

Unidad de Medida:
Niños Atendidos

Periodo	Acumulado */
Observ.: (NOV 10 A FEB 11)	776
Meta: (NOV 10 A OCT 11)	0
Año Ant.: (NOV 09 A OCT 10)	660

*/ Promedio Mensual

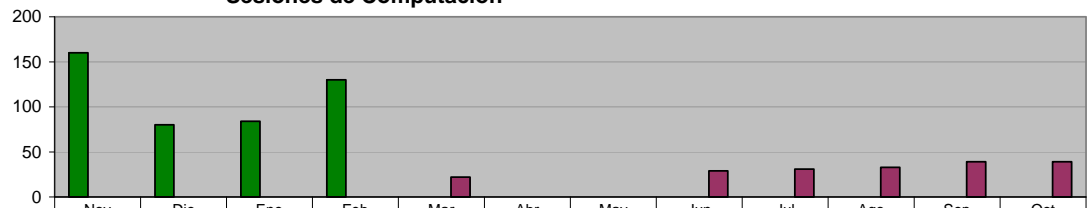


	Nov	Dic	Ene	Feb	Mar	Abr	May	Jun	Jul	Ago	Sep	Oct
ADMINISTRACIÓN 2009 - 2012 (NOV 10 A FEB 11)	771	774	778	781	0	0	0	0	0	0	0	0
META PROGRAMADA (NOV 10 A OCT 11)	0	0	0	0	0	0	0	0	0	0	0	0
MISMO PERIODO AÑO ANTERIOR (NOV 09 A OCT 10)	636	636	636	644	653	654	660	696	396	756	773	783

ESTANCIAS EDUCATIVAS INFANTILES
ESTANCIAS EDUCATIVAS
Sesiones de Computación

Unidad de Medida:
Número

Periodo	Acumulado
Observ.: (NOV 10 A FEB 11)	454
Meta: (NOV 10 A OCT 11)	0
Año Ant.: (NOV 09 A OCT 10)	193



	Nov	Dic	Ene	Feb	Mar	Abr	May	Jun	Jul	Ago	Sep	Oct
ADMINISTRACIÓN 2009 - 2012 (NOV 10 A FEB 11)	160	80	84	130	0	0	0	0	0	0	0	0
META PROGRAMADA (NOV 10 A OCT 11)	0	0	0	0	0	0	0	0	0	0	0	0
MISMO PERIODO AÑO ANTERIOR (NOV 09 A OCT 10)	0	0	0	0	22	0	0	29	31	33	39	39

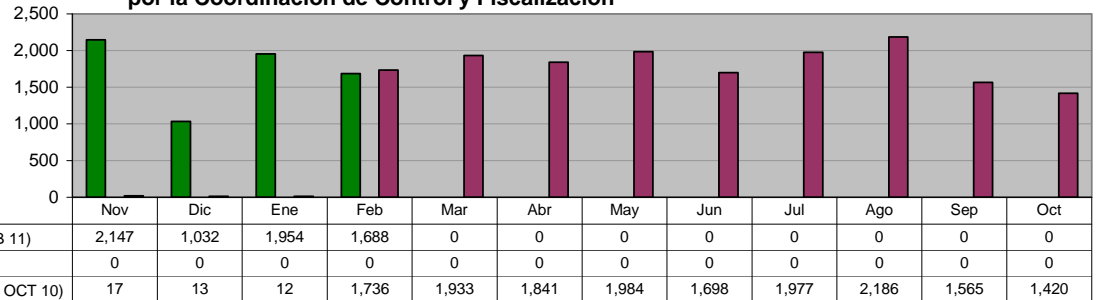
XIV. SECRETARÍA DE LA CONTRALORÍA Y DESARROLLO ADMINISTRATIVO

OFICINA DEL SECRETARIO

Revisión de Documentación y Reportes realizados a las Dependencias por la Coordinación de Control y Fiscalización

Unidad de Medida:
Número

Periodo	Acumulado
Observ.: (NOV 10 A FEB 11)	6,821
Meta: (NOV 10 A OCT 11)	0
Año Ant.: (NOV 09 A OCT 10)	16,382

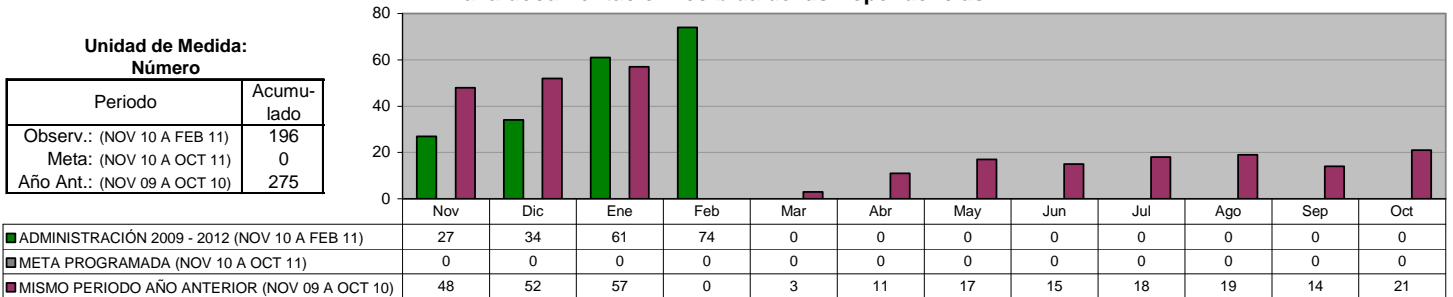


OFICINA DEL SECRETARIO

Observaciones realizadas por la Coordinación de Control y Fiscalización a la documentación recibida de las Dependencias

Unidad de Medida:
Número

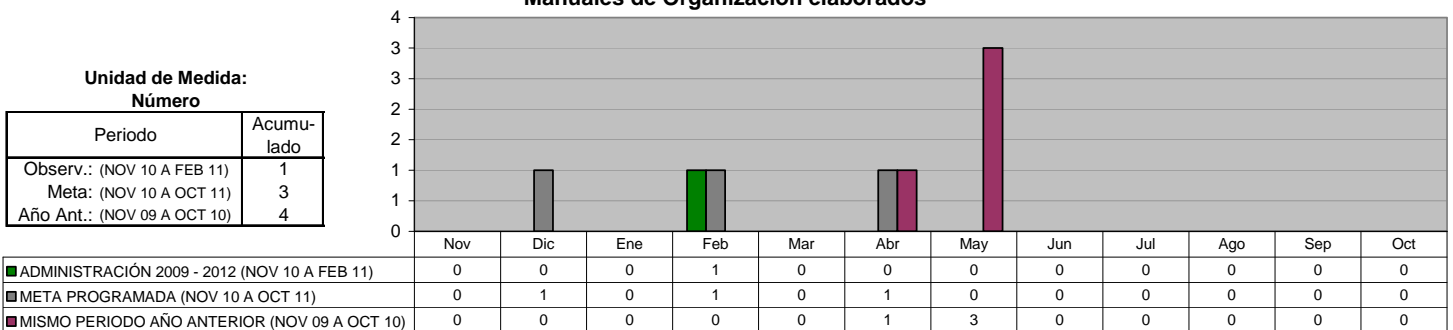
Periodo	Acumulado
Observ.: (NOV 10 A FEB 11)	196
Meta: (NOV 10 A OCT 11)	0
Año Ant.: (NOV 09 A OCT 10)	275



DIRECCIÓN DE NORMATIVIDAD Y MODERNIZACIÓN ADMINISTRATIVA
Manuales de Organización elaborados

Unidad de Medida:
Número

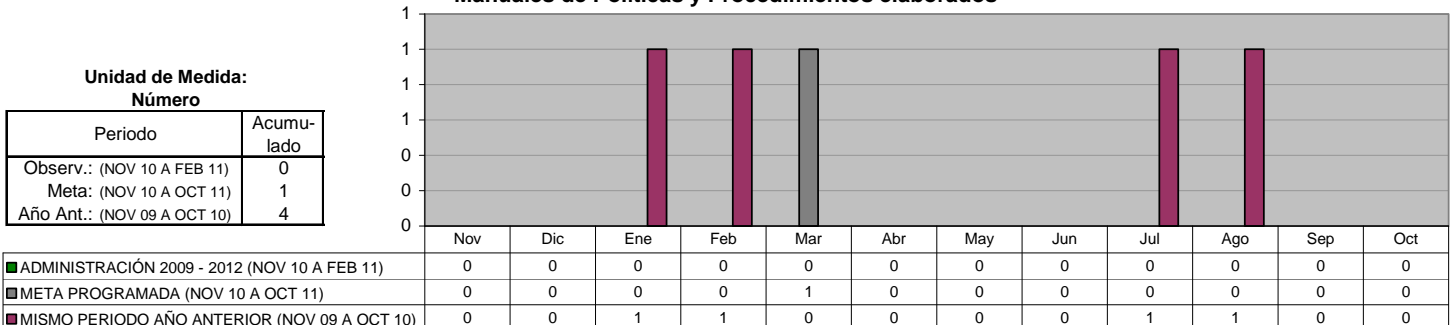
Periodo	Acumulado
Observ.: (NOV 10 A FEB 11)	1
Meta: (NOV 10 A OCT 11)	3
Año Ant.: (NOV 09 A OCT 10)	4



DIRECCIÓN DE NORMATIVIDAD Y MODERNIZACIÓN ADMINISTRATIVA
Manuales de Políticas y Procedimientos elaborados

Unidad de Medida:
Número

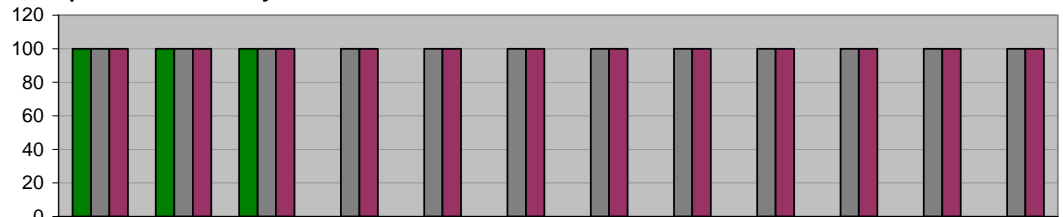
Periodo	Acumulado
Observ.: (NOV 10 A FEB 11)	0
Meta: (NOV 10 A OCT 11)	1
Año Ant.: (NOV 09 A OCT 10)	4



DIRECCIÓN DE NORMATIVIDAD Y MODERNIZACIÓN ADMINISTRATIVA
Cumplimiento con la ley de Acceso a la Información Pública

Unidad de Medida:
Calificación

Periodo	Acumulado */
Observ.: (NOV 10 A FEB 11)	-
Meta: (NOV 10 A OCT 11)	-
Año Ant.: (NOV 09 A OCT 10)	-



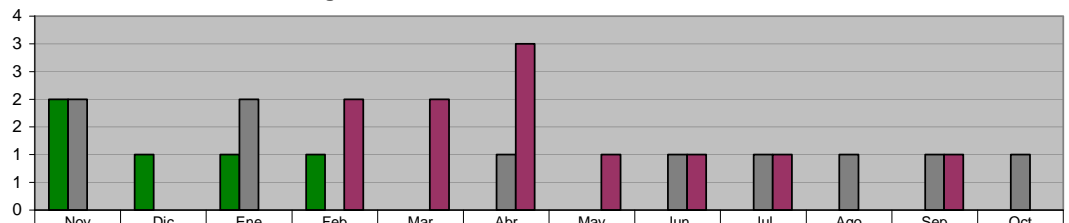
*/ No Acumutable

Periodo	Nov	Dic	Ene	Feb	Mar	Abr	May	Jun	Jul	Ago	Sep	Oct
ADMINISTRACIÓN 2009 - 2012 (NOV 10 A FEB 11)	100	100	100	0	0	0	0	0	0	0	0	0
META PROGRAMADA (NOV 10 A OCT 11)	100	100	100	100	100	100	100	100	100	100	100	100
MISMO PERIODO AÑO ANTERIOR (NOV 09 A OCT 10)	100	100	100	100	100	100	100	100	100	100	100	100

DIRECCIÓN DE NORMATIVIDAD Y MODERNIZACIÓN ADMINISTRATIVA
Actualizaciones de los Manuales de Organización de las Unidades Administrativas

Unidad de Medida:
Número

Periodo	Acumulado
Observ.: (NOV 10 A FEB 11)	5
Meta: (NOV 10 A OCT 11)	10
Año Ant.: (NOV 09 A OCT 10)	11

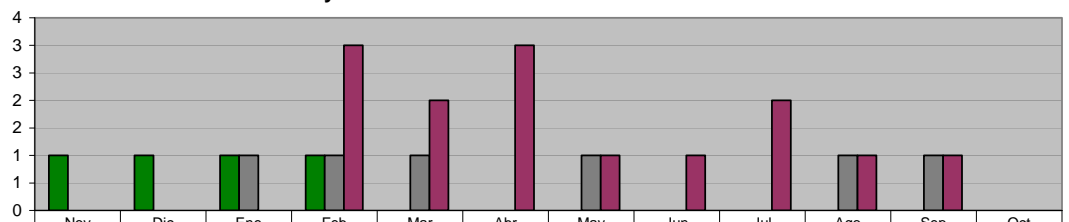


Periodo	Nov	Dic	Ene	Feb	Mar	Abr	May	Jun	Jul	Ago	Sep	Oct
ADMINISTRACIÓN 2009 - 2012 (NOV 10 A FEB 11)	2	1	1	1	0	0	0	0	0	0	0	0
META PROGRAMADA (NOV 10 A OCT 11)	2	0	2	0	0	1	0	1	1	1	1	1
MISMO PERIODO AÑO ANTERIOR (NOV 09 A OCT 10)	0	0	0	2	2	3	1	1	1	0	1	0

DIRECCIÓN DE NORMATIVIDAD Y MODERNIZACIÓN ADMINISTRATIVA
Actualizaciones de los Manuales de Políticas y Procedimientos de las Unidades Administrativas

Unidad de Medida:
Número

Periodo	Acumulado
Observ.: (NOV 10 A FEB 11)	4
Meta: (NOV 10 A OCT 11)	6
Año Ant.: (NOV 09 A OCT 10)	14

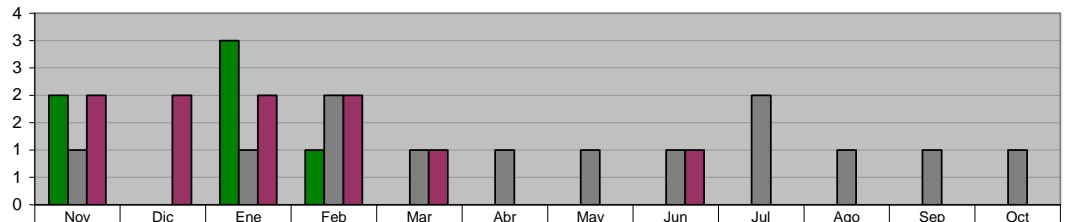


Periodo	Nov	Dic	Ene	Feb	Mar	Abr	May	Jun	Jul	Ago	Sep	Oct
ADMINISTRACIÓN 2009 - 2012 (NOV 10 A FEB 11)	1	1	1	1	0	0	0	0	0	0	0	0
META PROGRAMADA (NOV 10 A OCT 11)	0	0	1	1	1	0	1	0	0	1	1	0
MISMO PERIODO AÑO ANTERIOR (NOV 09 A OCT 10)	0	0	0	3	2	3	1	1	2	1	1	0

DIRECCIÓN DE AUDITORIA
Auditorías concluidas

Unidad de Medida:
Número

Periodo	Acumulado
Observ.: (NOV 10 A FEB 11)	6
Meta: (NOV 10 A OCT 11)	13
Año Ant.: (NOV 09 A OCT 10)	10

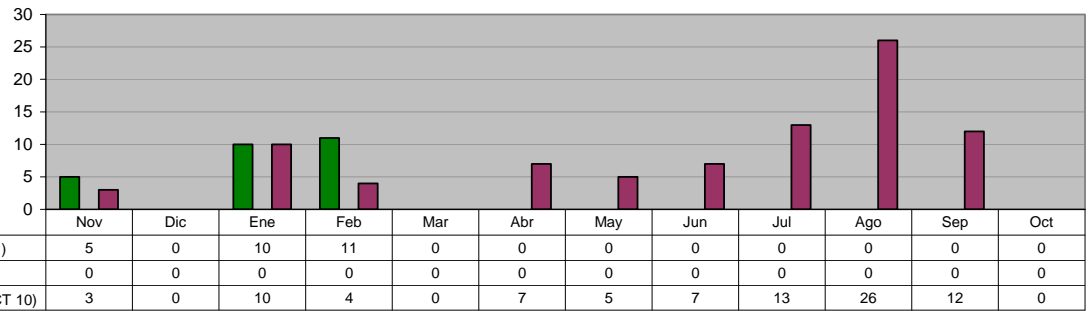


Periodo	Nov	Dic	Ene	Feb	Mar	Abr	May	Jun	Jul	Ago	Sep	Oct
ADMINISTRACIÓN 2009 - 2012 (NOV 10 A FEB 11)	2	0	3	1	0	0	0	0	0	0	0	0
META PROGRAMADA (NOV 10 A OCT 11)	1	0	1	2	1	1	1	1	2	1	1	1
MISMO PERIODO AÑO ANTERIOR (NOV 09 A OCT 10)	2	2	2	2	1	0	0	1	0	0	0	0

DIRECCIÓN DE AUDITORIA
Revisión de Contratos y/o Convenios de Obra Pública

Unidad de Medida:
 Revisiones

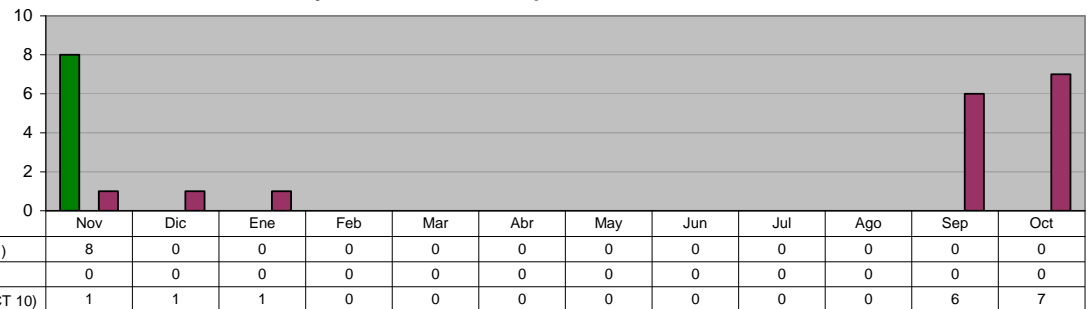
Periodo	Acumulado
Observ.: (NOV 10 A FEB 11)	26
Meta: (NOV 10 A OCT 11)	0
Año Ant.: (NOV 09 A OCT 10)	87



DIRECCIÓN DE AUDITORIA
Revisión de Contratos y/o Convenios de Adquisiciones

Unidad de Medida:
 Revisiones

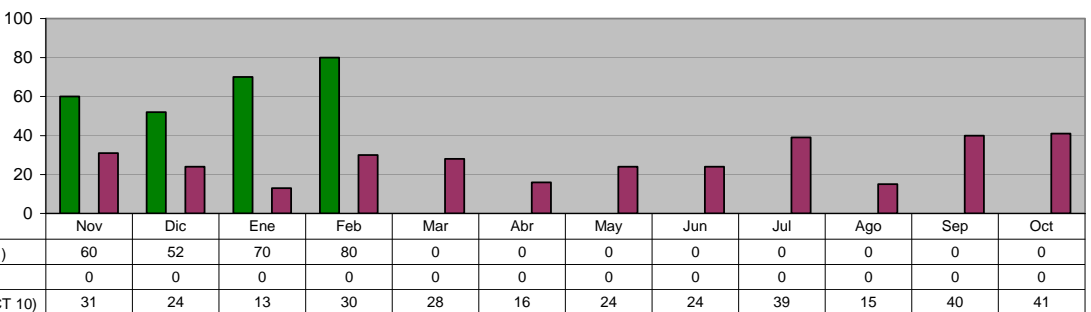
Periodo	Acumulado
Observ.: (NOV 10 A FEB 11)	8
Meta: (NOV 10 A OCT 11)	0
Año Ant.: (NOV 09 A OCT 10)	16



DIRECCIÓN DE AUDITORIA
Revisión de Estimaciones de Obra Pública

Unidad de Medida:
 Número

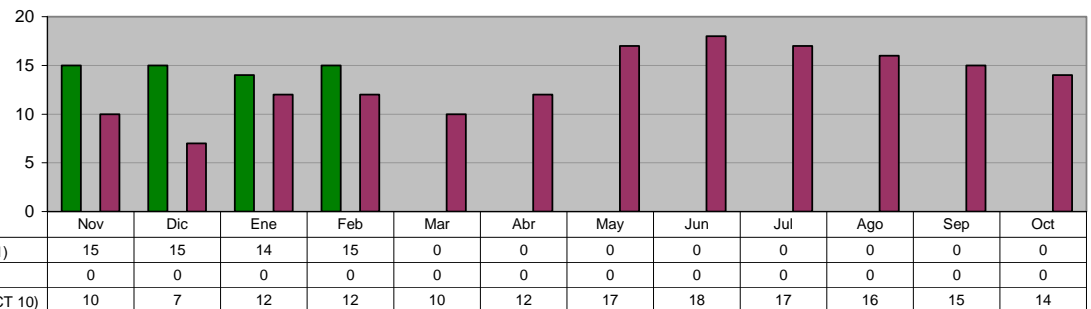
Periodo	Acumulado
Observ.: (NOV 10 A FEB 11)	262
Meta: (NOV 10 A OCT 11)	0
Año Ant.: (NOV 09 A OCT 10)	325



DIRECCIÓN DE AUDITORIA
Visitas Físicas de Obra Pública en el mes

Unidad de Medida:
 Número

Periodo	Acumulado
Observ.: (NOV 10 A FEB 11)	59
Meta: (NOV 10 A OCT 11)	0
Año Ant.: (NOV 09 A OCT 10)	160



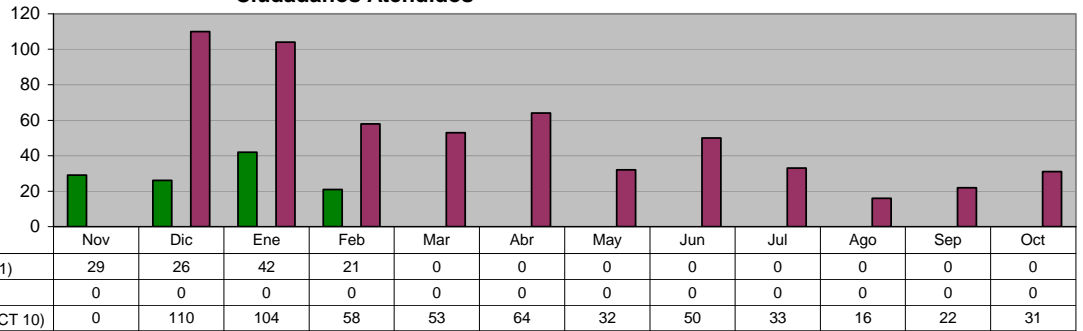
XV. PROCURADURIA DE DEFENSA DEL CIUDADANO

PROCURADURIA DE DEFENSA DEL CIUDADANO

Ciudadanos Atendidos

Unidad de Medida:
Ciudadanos Atendidos

Periodo	Acumulado
Observ.: (NOV 10 A FEB 11)	118
Meta: (NOV 10 A OCT 11)	0
Año Ant.: (NOV 09 A OCT 10)	573

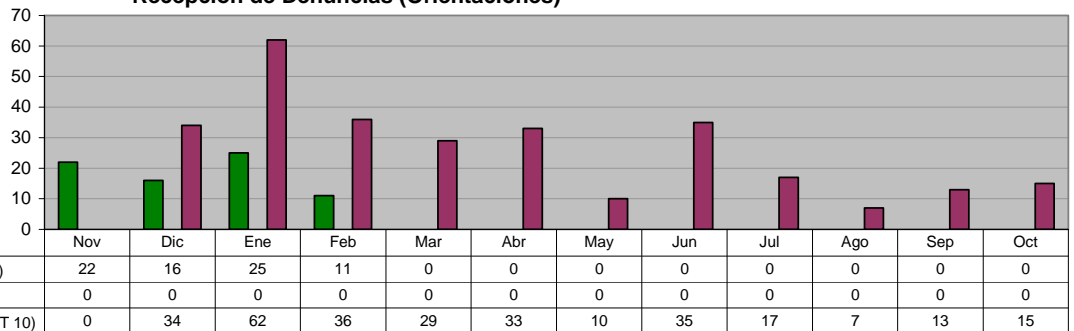


PROCURADURIA DE DEFENSA DEL CIUDADANO

Recepción de Denuncias (Orientaciones)

Unidad de Medida:
Denuncias

Periodo	Acumulado
Observ.: (NOV 10 A FEB 11)	74
Meta: (NOV 10 A OCT 11)	0
Año Ant.: (NOV 09 A OCT 10)	291

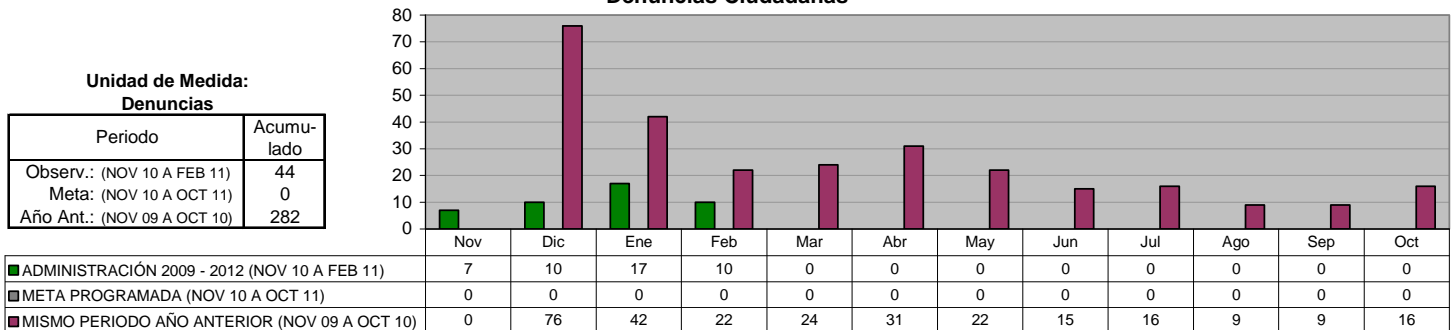


PROCURADURIA DE DEFENSA DEL CIUDADANO

Denuncias Ciudadanas

Unidad de Medida:
Denuncias

Periodo	Acumulado
Observ.: (NOV 10 A FEB 11)	44
Meta: (NOV 10 A OCT 11)	0
Año Ant.: (NOV 09 A OCT 10)	282



PROCURADURIA DE DEFENSA DEL CIUDADANO

Audiencias de Pruebas y Alegatos Celebradas

Unidad de Medida:
Audiencias

Periodo	Acumulado
Observ.: (NOV 10 A FEB 11)	55
Meta: (NOV 10 A OCT 11)	0
Año Ant.: (NOV 09 A OCT 10)	224

