

## **NOTA METODOLÓGICA DE LA FICHA TECNICA INDICADORES DE RESULTADOS**

El presente documento contiene información detallada de Indicadores de Resultados de las diferentes Coordinaciones y Direcciones de cada Dependencia y Entidad Pública del Municipio, con base en el ejercicio de la función pública que les corresponde realizar mes con mes.

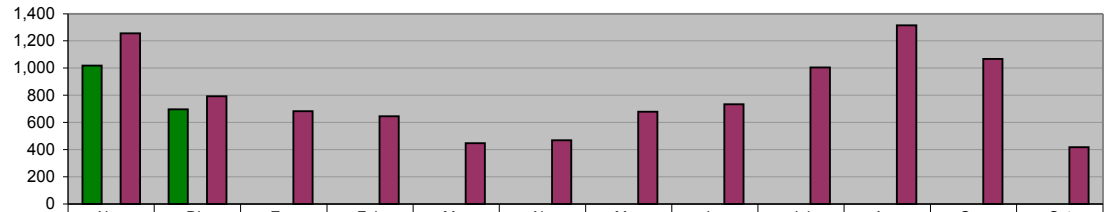
La información contiene datos observados al mes que se reporta en forma oportuna, datos proyectados que corresponden a las metas programadas en el Año de Administración y datos observados con respecto al mismo periodo del año anterior de Administración, tanto en forma histórica mensual como en saldos acumulados en ese periodo.

## I. OFICINA DE LA PRESIDENTA MUNICIPAL

### DELEGACIONES Y JUECES AUXILIARES Total de Peticiones de la comunidad canalizadas a las Dependencias

**Unidad de Medida:**  
Número

Periodo	Acumulado
Observ.: (NOV 09 A DIC 09)	1,715
Meta: (NOV 09 A OCT 10)	0
Año Ant.: (NOV 08 A OCT 09)	9,511

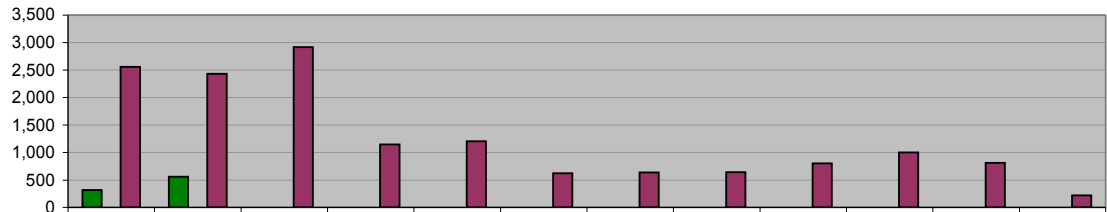


	Nov	Dic	Ene	Feb	Mar	Abr	May	Jun	Jul	Ago	Sep	Oct
■ ADMINISTRACIÓN 2009 - 2012 (NOV 09 A DIC 09)	1,018	697										
■ META PROGRAMADA (NOV 09 A OCT 10)	0	0	0	0	0	0	0	0	0	0	0	0
■ MISMO PERIODO AÑO ANTERIOR (NOV 08 A OCT 09)	1,256	792	684	646	447	469	678	735	1,005	1,314	1,067	418

### ACCIONES REALIZADAS POR DELEGADOS Visitas y Monitoreos a colonias

**Unidad de Medida:**  
Número

Periodo	Acumulado
Observ.: (NOV 09 A DIC 09)	880
Meta: (NOV 09 A OCT 10)	0
Año Ant.: (NOV 08 A OCT 09)	15,001

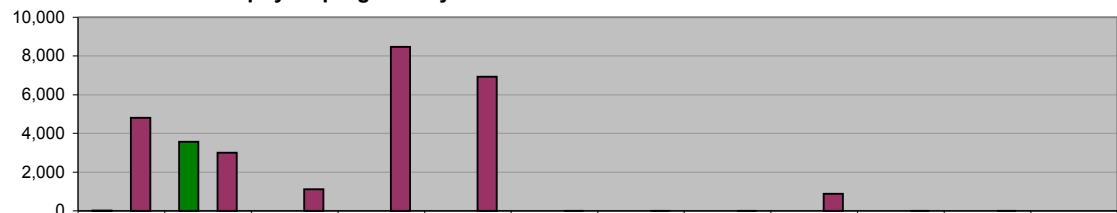


	Nov	Dic	Ene	Feb	Mar	Abr	May	Jun	Jul	Ago	Sep	Oct
■ ADMINISTRACIÓN 2009 - 2012 (NOV 09 A DIC 09)	319	561										
■ META PROGRAMADA (NOV 09 A OCT 10)	0	0	0	0	0	0	0	0	0	0	0	0
■ MISMO PERIODO AÑO ANTERIOR (NOV 08 A OCT 09)	2,561	2,434	2,920	1,149	1,206	621	637	640	801	1,001	812	219

### ACCIONES REALIZADAS POR DELEGADOS Apoyo a programas y/o eventos

**Unidad de Medida:**  
Número

Periodo	Acumulado
Observ.: (NOV 09 A DIC 09)	3,592
Meta: (NOV 09 A OCT 10)	0
Año Ant.: (NOV 08 A OCT 09)	25,282

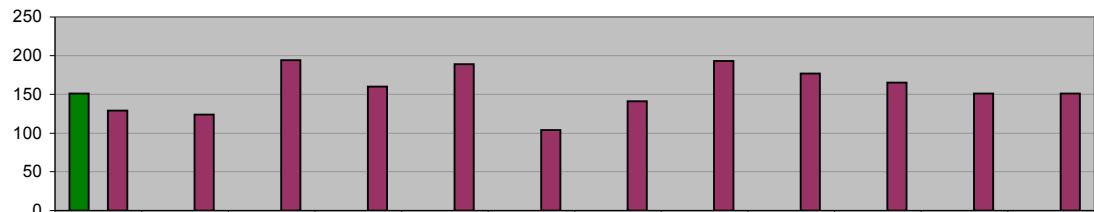


	Nov	Dic	Ene	Feb	Mar	Abr	May	Jun	Jul	Ago	Sep	Oct
■ ADMINISTRACIÓN 2009 - 2012 (NOV 09 A DIC 09)	19	3,573										
■ META PROGRAMADA (NOV 09 A OCT 10)	0	0	0	0	0	0	0	0	0	0	0	0
■ MISMO PERIODO AÑO ANTERIOR (NOV 08 A OCT 09)	4,803	3,014	1,118	8,471	6,927	12	6	9	888	15	14	5

### ACCIONES REALIZADAS POR DELEGADOS Solicitudes de Mediación

**Unidad de Medida:**  
Número

Periodo	Acumulado
Observ.: (NOV 09 A DIC 09)	151
Meta: (NOV 09 A OCT 10)	0
Año Ant.: (NOV 08 A OCT 09)	1,878

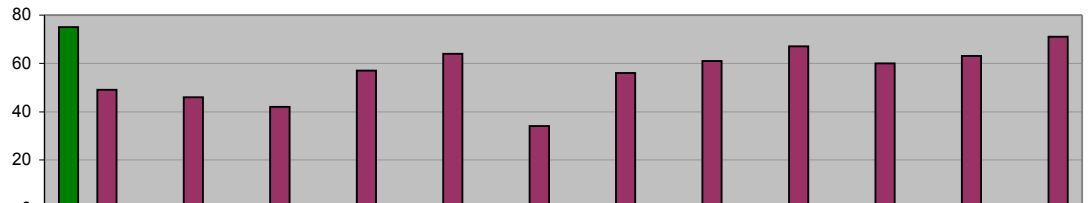


	Nov	Dic	Ene	Feb	Mar	Abr	May	Jun	Jul	Ago	Sep	Oct
■ ADMINISTRACIÓN 2009 - 2012 (NOV 09 A DIC 09)	151	0										
■ META PROGRAMADA (NOV 09 A OCT 10)	0	0	0	0	0	0	0	0	0	0	0	0
■ MISMO PERIODO AÑO ANTERIOR (NOV 08 A OCT 09)	129	124	194	160	189	104	141	193	177	165	151	151

**ACCIONES REALIZADAS POR DELEGADOS**  
**Mediaciones Resueltas**

**Unidad de Medida:**  
**Número**

Periodo	Acumulado
Observ.: (NOV 09 A DIC 09)	75
Meta: (NOV 09 A OCT 10)	0
Año Ant.: (NOV 08 A OCT 09)	670

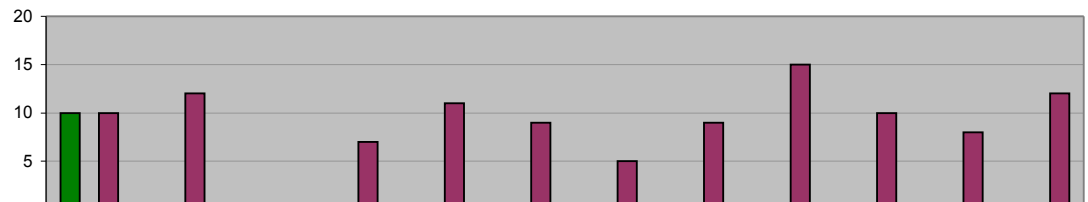


	Nov	Dic	Ene	Feb	Mar	Abr	May	Jun	Jul	Ago	Sep	Oct
ADMINISTRACIÓN 2009 - 2012 (NOV 09 A DIC 09)	75	0										
META PROGRAMADA (NOV 09 A OCT 10)	0	0	0	0	0	0	0	0	0	0	0	0
MISMO PERIODO AÑO ANTERIOR (NOV 08 A OCT 09)	49	46	42	57	64	34	56	61	67	60	63	71

**ACCIONES REALIZADAS POR DELEGADOS**  
**Canalizaciones**

**Unidad de Medida:**  
**Número**

Periodo	Acumulado
Observ.: (NOV 09 A DIC 09)	10
Meta: (NOV 09 A OCT 10)	0
Año Ant.: (NOV 08 A OCT 09)	108

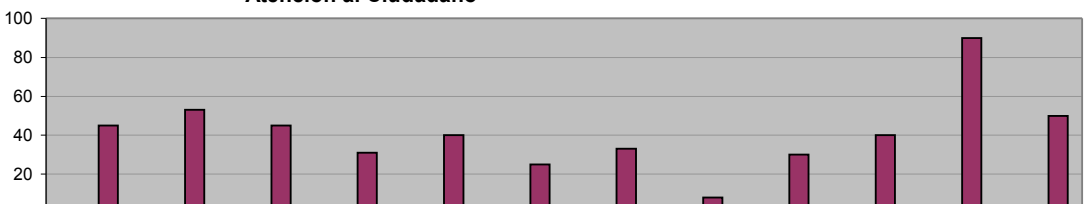


	Nov	Dic	Ene	Feb	Mar	Abr	May	Jun	Jul	Ago	Sep	Oct
ADMINISTRACIÓN 2009 - 2012 (NOV 09 A DIC 09)	10	0										
META PROGRAMADA (NOV 09 A OCT 10)	0	0	0	0	0	0	0	0	0	0	0	0
MISMO PERIODO AÑO ANTERIOR (NOV 08 A OCT 09)	10	12	0	7	11	9	5	9	15	10	8	12

**DELEGACIONES Y JUECES AUXILIARES**  
**Atención al Ciudadano**

**Unidad de Medida:**  
**Número**

Periodo	Acumulado
Observ.: (NOV 09 A DIC 09)	0
Meta: (NOV 09 A OCT 10)	0
Año Ant.: (NOV 08 A OCT 09)	490

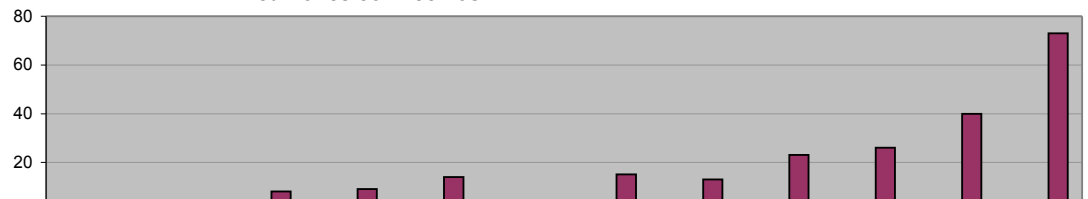


	Nov	Dic	Ene	Feb	Mar	Abr	May	Jun	Jul	Ago	Sep	Oct
ADMINISTRACIÓN 2009 - 2012 (NOV 09 A DIC 09)	0	0										
META PROGRAMADA (NOV 09 A OCT 10)	0	0	0	0	0	0	0	0	0	0	0	0
MISMO PERIODO AÑO ANTERIOR (NOV 08 A OCT 09)	45	53	45	31	40	25	33	8	30	40	90	50

**DELEGACIONES Y JUECES AUXILIARES**  
**Reuniones con vecinos**

**Unidad de Medida:**  
**Número**

Periodo	Acumulado
Observ.: (NOV 09 A DIC 09)	0
Meta: (NOV 09 A OCT 10)	0
Año Ant.: (NOV 08 A OCT 09)	233

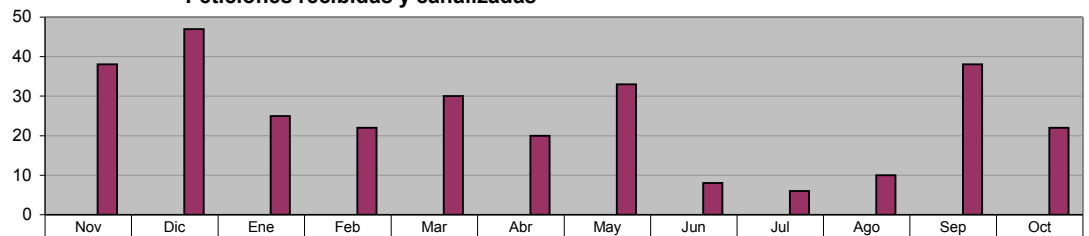


	Nov	Dic	Ene	Feb	Mar	Abr	May	Jun	Jul	Ago	Sep	Oct
ADMINISTRACIÓN 2009 - 2012 (NOV 09 A DIC 09)	0	0										
META PROGRAMADA (NOV 09 A OCT 10)	0	0	0	0	0	0	0	0	0	0	0	0
MISMO PERIODO AÑO ANTERIOR (NOV 08 A OCT 09)	4	4	8	9	14	4	15	13	23	26	40	73

**DELEGACIONES Y JUECES AUXILIARES**  
**Peticiones recibidas y canalizadas**

**Unidad de Medida:**  
**Número**

Periodo	Acumulado
Observ.: (NOV 09 A DIC 09)	0
Meta: (NOV 09 A OCT 10)	0
Año Ant.: (NOV 08 A OCT 09)	299

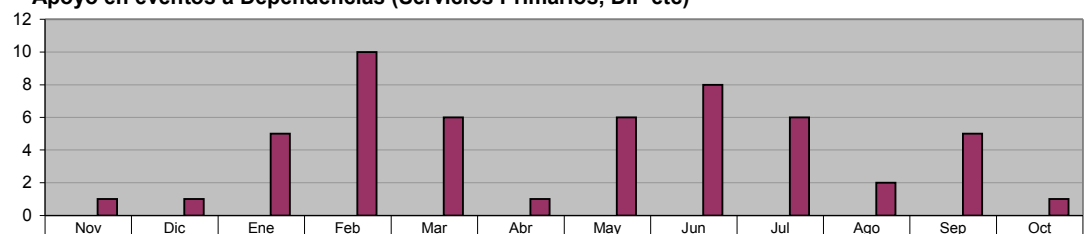


■ ADMINISTRACIÓN 2009 - 2012 (NOV 09 A DIC 09)	0	0										
■ META PROGRAMADA (NOV 09 A OCT 10)	0	0	0	0	0	0	0	0	0	0	0	0
■ MISMO PERIODO AÑO ANTERIOR (NOV 08 A OCT 09)	38	47	25	22	30	20	33	8	6	10	38	22

**DELEGACIONES Y JUECES AUXILIARES**  
**Apoyo en eventos a Dependencias (Servicios Primarios, DIF etc)**

**Unidad de Medida:**  
**Número**

Periodo	Acumulado
Observ.: (NOV 09 A DIC 09)	0
Meta: (NOV 09 A OCT 10)	0
Año Ant.: (NOV 08 A OCT 09)	52

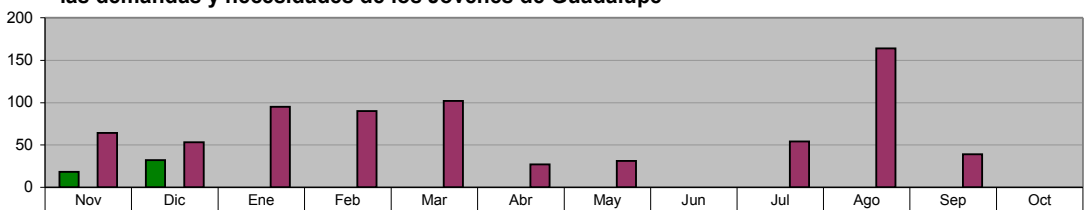


■ ADMINISTRACIÓN 2009 - 2012 (NOV 09 A DIC 09)	0	0										
■ META PROGRAMADA (NOV 09 A OCT 10)	0	0	0	0	0	0	0	0	0	0	0	0
■ MISMO PERIODO AÑO ANTERIOR (NOV 08 A OCT 09)	1	1	5	10	6	1	6	8	6	2	5	1

**INSTITUTO MUNICIPAL DE LA JUVENTUD**  
**Recorridos en Colonias buscando entrar en contacto y escuchar las demandas y necesidades de los Jóvenes de Guadalupe**

**Unidad de Medida:**  
**Jóvenes Atendidos**

Periodo	Acumulado
Observ.: (NOV 09 A DIC 09)	50
Meta: (NOV 09 A OCT 10)	0
Año Ant.: (NOV 08 A OCT 09)	719

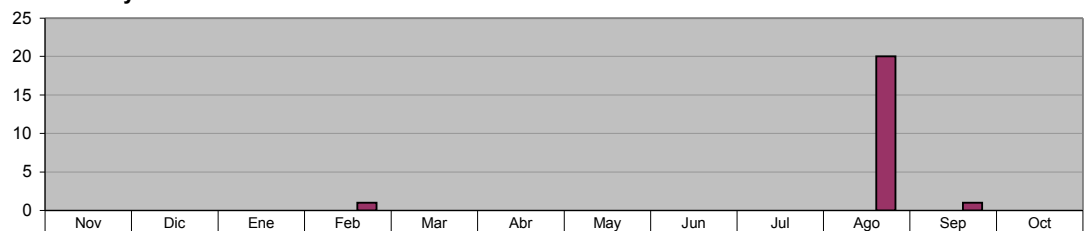


■ ADMINISTRACIÓN 2009 - 2012 (NOV 09 A DIC 09)	18	32										
■ META PROGRAMADA (NOV 09 A OCT 10)	0	0	0	0	0	0	0	0	0	0	0	0
■ MISMO PERIODO AÑO ANTERIOR (NOV 08 A OCT 09)	64	53	95	90	102	27	31	0	54	164	39	0

**INSTITUTO MUNICIPAL DE LA JUVENTUD**  
**Realización de Conferencias y Asesorías a Jóvenes Estudiantes en sus escuelas sobre Temas Laborales**

**Unidad de Medida:**  
**Conferencias**

Periodo	Acumulado
Observ.: (NOV 09 A DIC 09)	0
Meta: (NOV 09 A OCT 10)	0
Año Ant.: (NOV 08 A OCT 09)	22



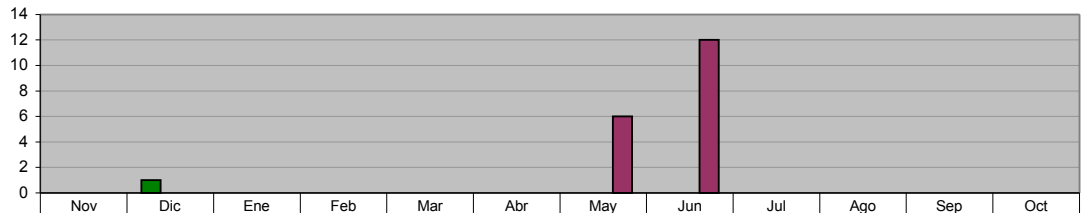
■ ADMINISTRACIÓN 2009 - 2012 (NOV 09 A DIC 09)	0	0										
■ META PROGRAMADA (NOV 09 A OCT 10)	0	0	0	0	0	0	0	0	0	0	0	0
■ MISMO PERIODO AÑO ANTERIOR (NOV 08 A OCT 09)	0	0	0	1	0	0	0	0	0	20	1	0

**INSTITUTO MUNICIPAL DE LA JUVENTUD**  
**Realización de Pláticas sobre Calidad de Vida, Superación Personal y Equidad de Género**

Unidad de Medida:  
Pláticas

Periodo	Acumulado
Observ.: (NOV 09 A DIC 09)	1
Meta: (NOV 09 A OCT 10)	0
Año Ant.: (NOV 08 A OCT 09)	18

	Nov	Dic	Ene	Feb	Mar	Abr	May	Jun	Jul	Ago	Sep	Oct
ADMINISTRACIÓN 2009 - 2012 (NOV 09 A DIC 09)	0	1										
META PROGRAMADA (NOV 09 A OCT 10)	0	0	0	0	0	0	0	0	0	0	0	0
MISMO PERIODO AÑO ANTERIOR (NOV 08 A OCT 09)	0	0	0	0	0	0	6	12	0	0	0	0

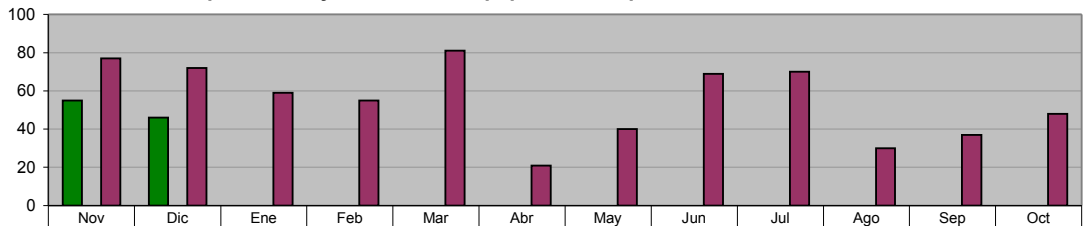


**DIRECCIÓN DE TECNOLOGÍAS DE LA INFORMACIÓN**  
**Mantenimiento preventivo y correctivo a equipos de cómputo**

Unidad de Medida:  
Número

Periodo	Acumulado
Observ.: (NOV 09 A DIC 09)	101
Meta: (NOV 09 A OCT 10)	0
Año Ant.: (NOV 08 A OCT 09)	659

	Nov	Dic	Ene	Feb	Mar	Abr	May	Jun	Jul	Ago	Sep	Oct
ADMINISTRACIÓN 2009 - 2012 (NOV 09 A DIC 09)	55	46										
META PROGRAMADA (NOV 09 A OCT 10)	0	0	0	0	0	0	0	0	0	0	0	0
MISMO PERIODO AÑO ANTERIOR (NOV 08 A OCT 09)	77	72	59	55	81	21	40	69	70	30	37	48

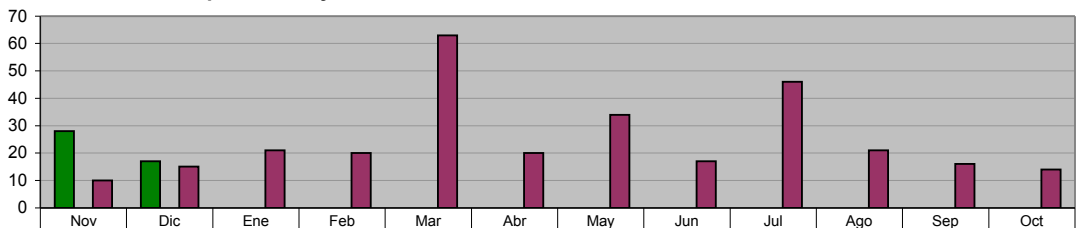


**DIRECCIÓN DE TECNOLOGÍAS DE LA INFORMACIÓN**  
**Mantenimiento preventivo y correctivo a conexiones de Red**

Unidad de Medida:  
Número

Periodo	Acumulado
Observ.: (NOV 09 A DIC 09)	45
Meta: (NOV 09 A OCT 10)	0
Año Ant.: (NOV 08 A OCT 09)	297

	Nov	Dic	Ene	Feb	Mar	Abr	May	Jun	Jul	Ago	Sep	Oct
ADMINISTRACIÓN 2009 - 2012 (NOV 09 A DIC 09)	28	17										
META PROGRAMADA (NOV 09 A OCT 10)	0	0	0	0	0	0	0	0	0	0	0	0
MISMO PERIODO AÑO ANTERIOR (NOV 08 A OCT 09)	10	15	21	20	63	20	34	17	46	21	16	14

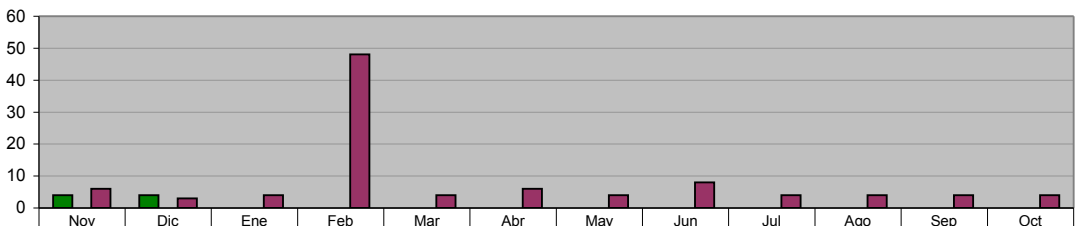


**DIRECCIÓN DE TECNOLOGÍAS DE LA INFORMACIÓN**  
**Mantenimiento a los Sistemas de Información**

Unidad de Medida:  
Modificaciones

Periodo	Acumulado
Observ.: (NOV 09 A DIC 09)	8
Meta: (NOV 09 A OCT 10)	0
Año Ant.: (NOV 08 A OCT 09)	99

	Nov	Dic	Ene	Feb	Mar	Abr	May	Jun	Jul	Ago	Sep	Oct
ADMINISTRACIÓN 2009 - 2012 (NOV 09 A DIC 09)	4	4										
META PROGRAMADA (NOV 09 A OCT 10)	0	0	0	0	0	0	0	0	0	0	0	0
MISMO PERIODO AÑO ANTERIOR (NOV 08 A OCT 09)	6	3	4	48	4	6	4	8	4	4	4	4

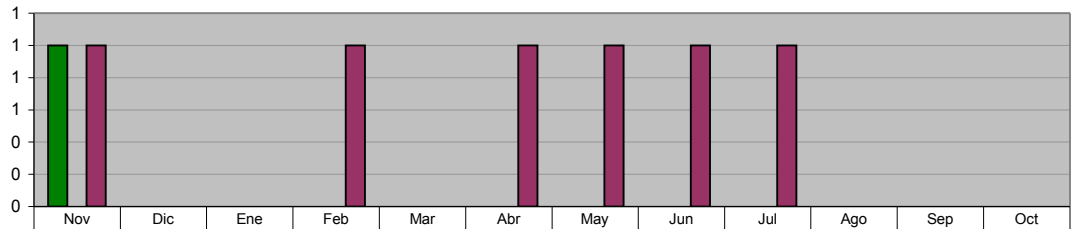


**DIRECCIÓN DE TECNOLOGÍAS DE LA INFORMACIÓN**  
**Creación de Nuevos Sistemas de Información**

Unidad de Medida:  
Número

Periodo	Acumulado
Observ.: (NOV 09 A DIC 09)	1
Meta: (NOV 09 A OCT 10)	0
Año Ant.: (NOV 08 A OCT 09)	6

	Nov	Dic	Ene	Feb	Mar	Abr	May	Jun	Jul	Ago	Sep	Oct
ADMINISTRACIÓN 2009 - 2012 (NOV 09 A DIC 09)	1	0										
META PROGRAMADA (NOV 09 A OCT 10)	0	0	0	0	0	0	0	0	0	0	0	0
MISMO PERIODO AÑO ANTERIOR (NOV 08 A OCT 09)	1	0	0	1	0	1	1	1	1	0	0	0

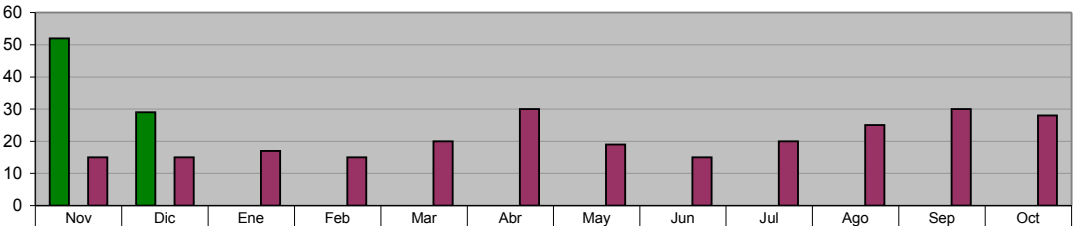


**DIRECCIÓN DE TECNOLOGÍAS DE LA INFORMACIÓN**  
**Actualización de la Página Web**

Unidad de Medida:  
Número

Periodo	Acumulado
Observ.: (NOV 09 A DIC 09)	81
Meta: (NOV 09 A OCT 10)	0
Año Ant.: (NOV 08 A OCT 09)	249

	Nov	Dic	Ene	Feb	Mar	Abr	May	Jun	Jul	Ago	Sep	Oct
ADMINISTRACIÓN 2009 - 2012 (NOV 09 A DIC 09)	52	29										
META PROGRAMADA (NOV 09 A OCT 10)	0	0	0	0	0	0	0	0	0	0	0	0
MISMO PERIODO AÑO ANTERIOR (NOV 08 A OCT 09)	15	15	17	15	20	30	19	15	20	25	30	28

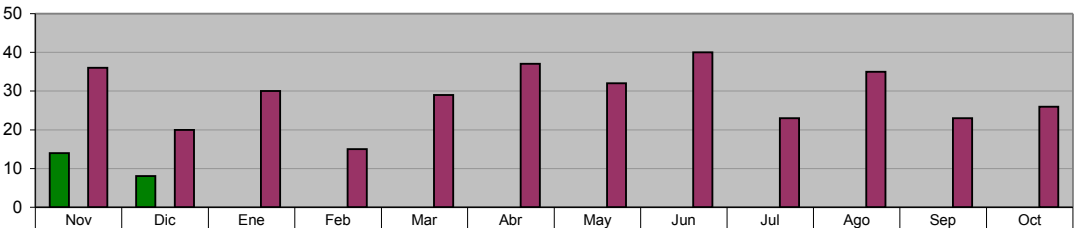


**DIRECCIÓN DE TECNOLOGÍAS DE LA INFORMACIÓN**  
**Instalación y/o Actualización de Software**

Unidad de Medida:  
Equipos

Periodo	Acumulado
Observ.: (NOV 09 A DIC 09)	22
Meta: (NOV 09 A OCT 10)	0
Año Ant.: (NOV 08 A OCT 09)	346

	Nov	Dic	Ene	Feb	Mar	Abr	May	Jun	Jul	Ago	Sep	Oct
ADMINISTRACIÓN 2009 - 2012 (NOV 09 A DIC 09)	14	8										
META PROGRAMADA (NOV 09 A OCT 10)	0	0	0	0	0	0	0	0	0	0	0	0
MISMO PERIODO AÑO ANTERIOR (NOV 08 A OCT 09)	36	20	30	15	29	37	32	40	23	35	23	26

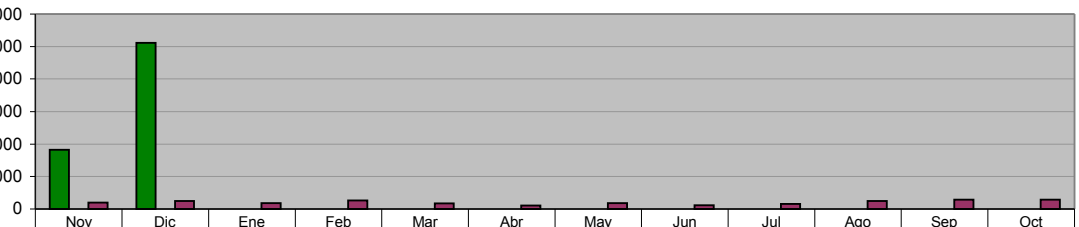


**DIRECCIÓN DE TECNOLOGÍAS DE LA INFORMACIÓN**  
**Visitas recibidas a la página municipal de Internet**

Unidad de Medida:  
Número

Periodo	Acumulado
Observ.: (NOV 09 A DIC 09)	34,690
Meta: (NOV 09 A OCT 10)	0
Año Ant.: (NOV 08 A OCT 09)	12,051

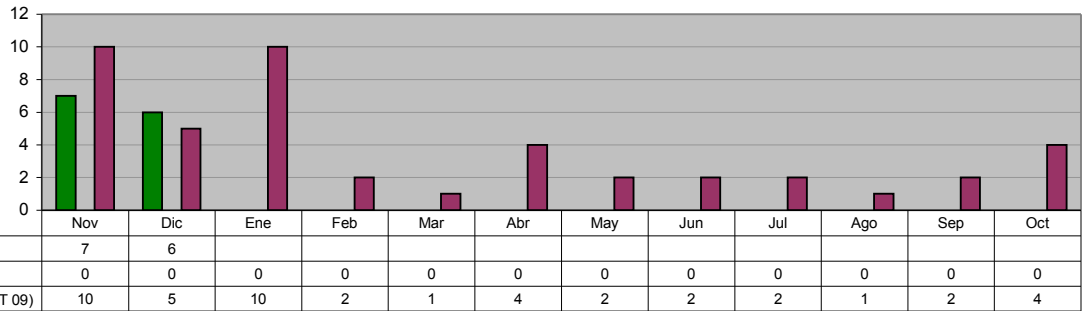
	Nov	Dic	Ene	Feb	Mar	Abr	May	Jun	Jul	Ago	Sep	Oct
ADMINISTRACIÓN 2009 - 2012 (NOV 09 A DIC 09)	9,109	25,581										
META PROGRAMADA (NOV 09 A OCT 10)	0	0	0	0	0	0	0	0	0	0	0	0
MISMO PERIODO AÑO ANTERIOR (NOV 08 A OCT 09)	987	1,201	908	1,302	857	512	908	536	754	1,230	1,421	1,435



**DIRECCIÓN DE TECNOLOGÍAS DE LA INFORMACIÓN**  
**Capacitación Pc y Hp**

**Unidad de Medida:**  
**Usuarios**

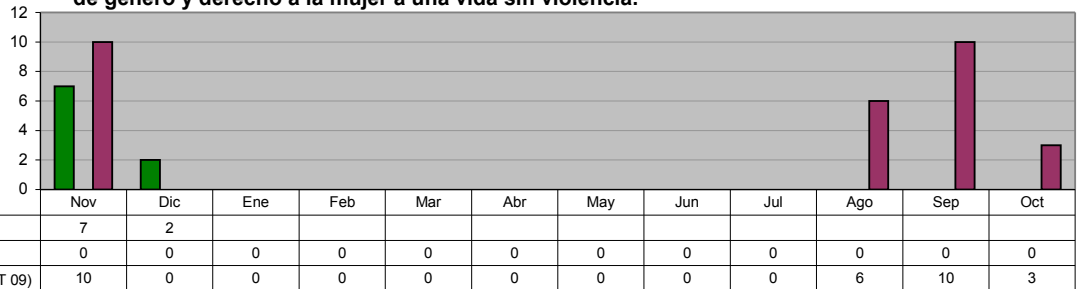
Periodo	Acumulado
Observ.: (NOV 09 A DIC 09)	13
Meta: (NOV 09 A OCT 10)	0
Año Ant.: (NOV 08 A OCT 09)	45



**INSTITUTO MUNICIPAL DE LA MUJER**  
**Conferencias, pláticas y talleres, en los temas de equidad de género y derecho a la mujer a una vida sin violencia.**

**Unidad de Medida:**  
**Evento**

Periodo	Acumulado
Observ.: (NOV 09 A DIC 09)	9
Meta: (NOV 09 A OCT 10)	0
Año Ant.: (NOV 08 A OCT 09)	29



**INSTITUTO MUNICIPAL DE LA MUJER**  
**Conferencias, pláticas y talleres, en los temas de equidad de género y derecho a la mujer a una vida sin violencia.**

**Unidad de Medida:**  
**Participantes**

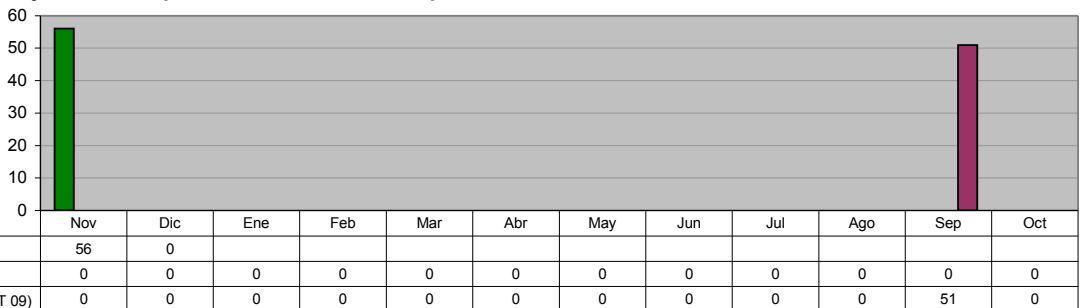
Periodo	Acumulado
Observ.: (NOV 09 A DIC 09)	812
Meta: (NOV 09 A OCT 10)	0
Año Ant.: (NOV 08 A OCT 09)	1,110



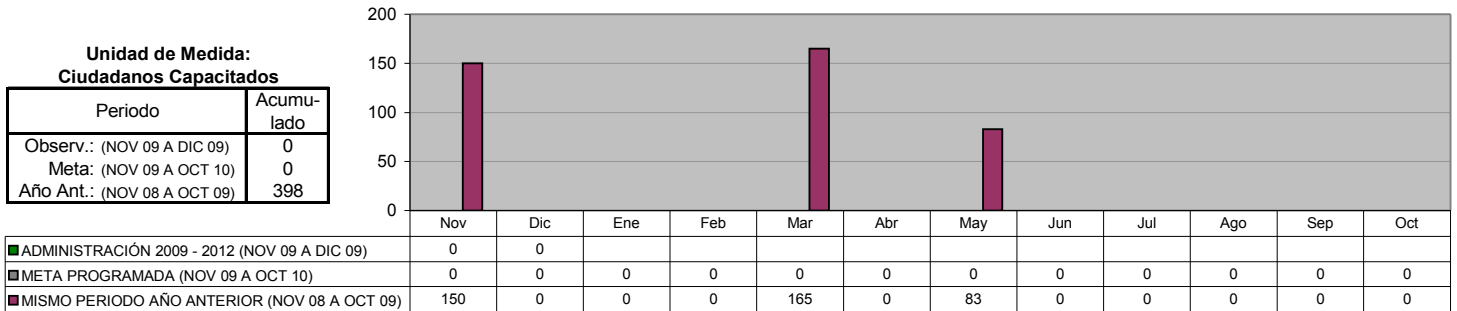
**INSTITUTO MUNICIPAL DE LA MUJER**  
**Integrar mujeres desocupadas al medio laboral, capacitándolas en Talleres Formativos**

**Unidad de Medida:**  
**Ciudadanos Capacitados**

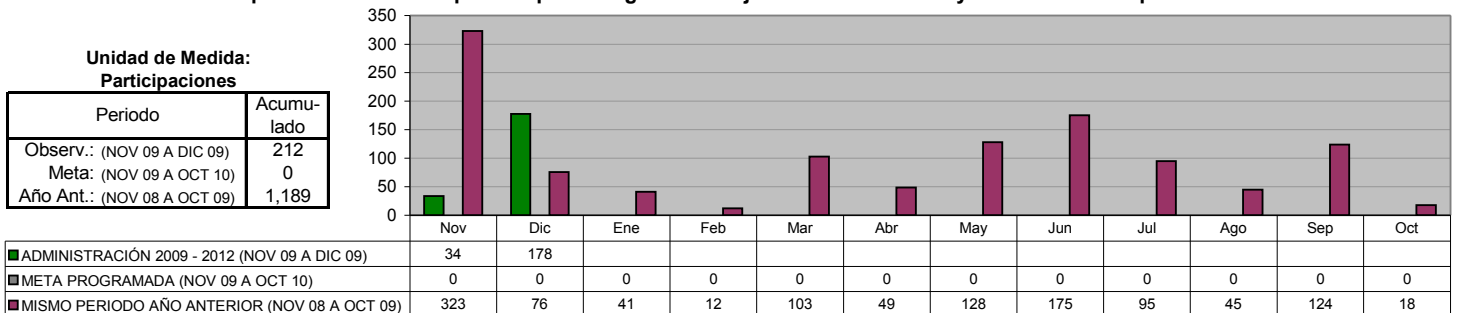
Periodo	Acumulado
Observ.: (NOV 09 A DIC 09)	56
Meta: (NOV 09 A OCT 10)	0
Año Ant.: (NOV 08 A OCT 09)	51



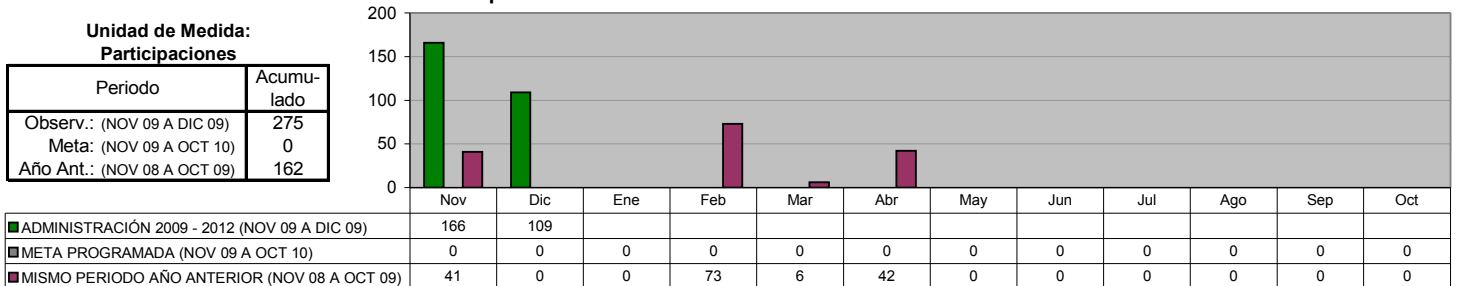
**INSTITUTO MUNICIPAL DE LA MUJER**  
**Integrar mujeres desocupadas al medio laboral, capacitándolas en Talleres Empresariales**



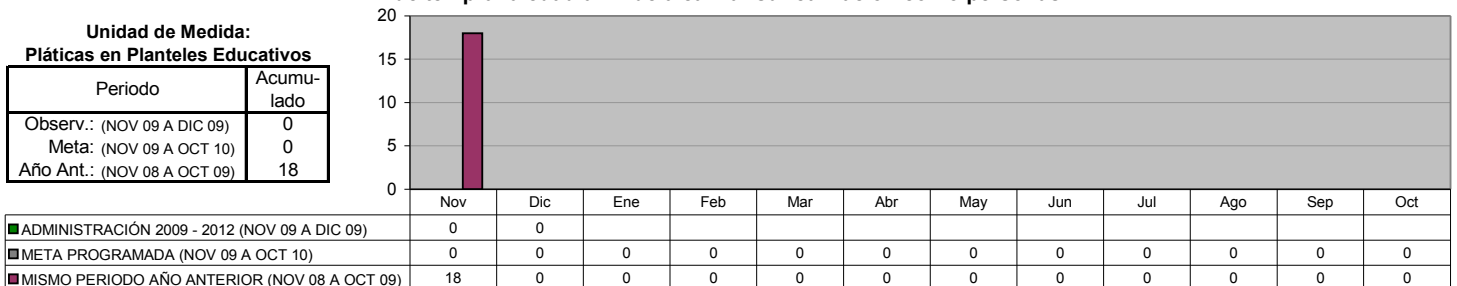
**INSTITUTO MUNICIPAL DE LA MUJER**  
**Impulsar Actividades que busquen integrar a la Mujer a la Vida Cultural y a su realización personal**



**INSTITUTO MUNICIPAL DE LA MUJER**  
**Formar grupos de Mujeres que demandan Sinergia y participación comprometida en favor del desarrollo de su comunidad**



**INSTITUTO MUNICIPAL DE LA MUJER**  
**Impulsar acciones que fomenten la equidad de género en niños de temprana edad a fin de alcanzar su realización como personas**





**INSTITUTO MUNICIPAL DE LA MUJER**  
**Asesorías Jurídicas**

**Unidad de Medida:**  
**Asesorías**

Periodo	Acumulado
Observ.: (NOV 09 A DIC 09)	56
Meta: (NOV 09 A OCT 10)	0
Año Ant.: (NOV 08 A OCT 09)	495

	Nov	Dic	Ene	Feb	Mar	Abr	May	Jun	Jul	Ago	Sep	Oct
■ ADMINISTRACIÓN 2009 - 2012 (NOV 09 A DIC 09)	41	15										
■ META PROGRAMADA (NOV 09 A OCT 10)	0	0	0	0	0	0	0	0	0	0	0	0
■ MISMO PERIODO AÑO ANTERIOR (NOV 08 A OCT 09)	65	23	39	45	31	17	22	61	70	56	39	27

**INSTITUTO MUNICIPAL DE LA MUJER**  
**Asesorías Psicológicas**

**Unidad de Medida:**  
**Sesiones**

Periodo	Acumulado
Observ.: (NOV 09 A DIC 09)	125
Meta: (NOV 09 A OCT 10)	0
Año Ant.: (NOV 08 A OCT 09)	1,048

	Nov	Dic	Ene	Feb	Mar	Abr	May	Jun	Jul	Ago	Sep	Oct
■ ADMINISTRACIÓN 2009 - 2012 (NOV 09 A DIC 09)	50	75										
■ META PROGRAMADA (NOV 09 A OCT 10)	0	0	0	0	0	0	0	0	0	0	0	0
■ MISMO PERIODO AÑO ANTERIOR (NOV 08 A OCT 09)	63	56	85	84	85	62	67	80	116	161	122	67

**INSTITUTO MUNICIPAL DE LA MUJER**  
**Consultas Ginecológico-Optometrista**

**Unidad de Medida:**  
**Servicios de Salud**

Periodo	Acumulado
Observ.: (NOV 09 A DIC 09)	219
Meta: (NOV 09 A OCT 10)	0
Año Ant.: (NOV 08 A OCT 09)	1,904

	Nov	Dic	Ene	Feb	Mar	Abr	May	Jun	Jul	Ago	Sep	Oct
■ ADMINISTRACIÓN 2009 - 2012 (NOV 09 A DIC 09)	129	90										
■ META PROGRAMADA (NOV 09 A OCT 10)	0	0	0	0	0	0	0	0	0	0	0	0
■ MISMO PERIODO AÑO ANTERIOR (NOV 08 A OCT 09)	190	118	197	197	187	43	173	177	154	160	162	146

**DIRECCIÓN DE DEPORTES**  
**Promover la convivencia de las Colonias por medio de torneos**

**Unidad de Medida:**  
**Eventos**

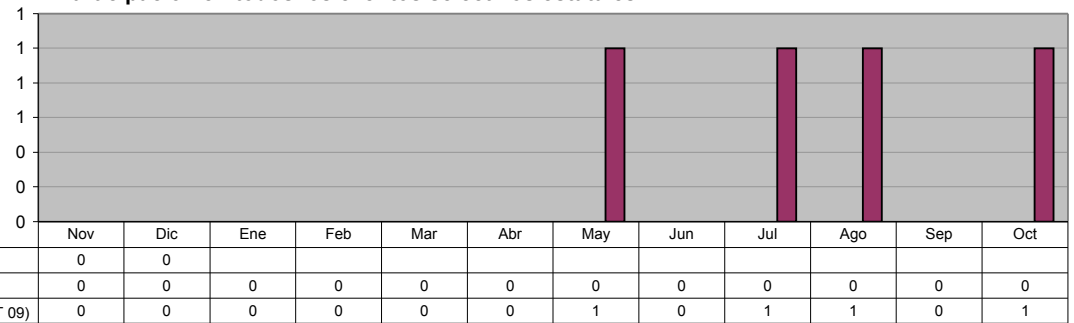
Periodo	Acumulado
Observ.: (NOV 09 A DIC 09)	1
Meta: (NOV 09 A OCT 10)	0
Año Ant.: (NOV 08 A OCT 09)	25

	Nov	Dic	Ene	Feb	Mar	Abr	May	Jun	Jul	Ago	Sep	Oct
■ ADMINISTRACIÓN 2009 - 2012 (NOV 09 A DIC 09)	1	0										
■ META PROGRAMADA (NOV 09 A OCT 10)	0	0	0	0	0	0	0	0	0	0	0	0
■ MISMO PERIODO AÑO ANTERIOR (NOV 08 A OCT 09)	1	1	2	4	3	3	0	0	3	3	3	2

**DIRECCIÓN DE DEPORTES**  
**Participación en todos los eventos selectivos estatales**

**Unidad de Medida:**  
**Participación**

Periodo	Acumulado
Observ.: (NOV 09 A DIC 09)	0
Meta: (NOV 09 A OCT 10)	0
Año Ant.: (NOV 08 A OCT 09)	4

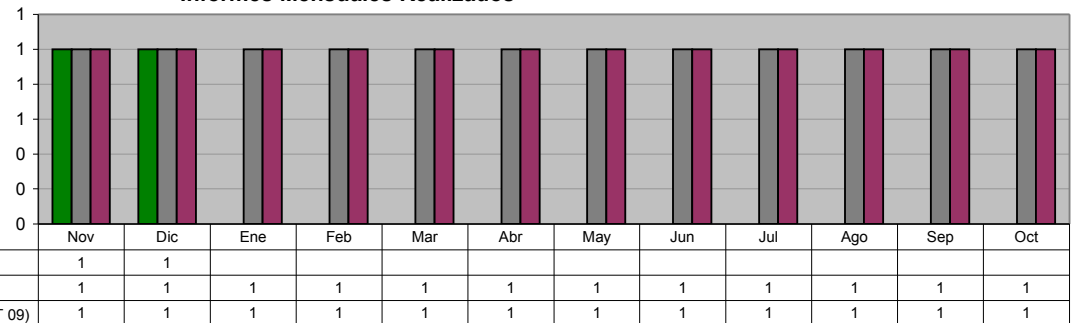


■ ADMINISTRACIÓN 2009 - 2012 (NOV 09 A DIC 09)	0	0									
■ META PROGRAMADA (NOV 09 A OCT 10)	0	0	0	0	0	0	0	0	0	0	0
■ MISMO PERIODO AÑO ANTERIOR (NOV 08 A OCT 09)	0	0	0	0	0	0	0	1	0	1	1

**DIRECCIÓN DE PLANEACIÓN Y POLÍTICAS SOCIALES**  
**Informes Mensuales Realizados**

**Unidad de Medida:**  
**Número**

Periodo	Acumulado
Observ.: (NOV 09 A DIC 09)	2
Meta: (NOV 09 A OCT 10)	12
Año Ant.: (NOV 08 A OCT 09)	12



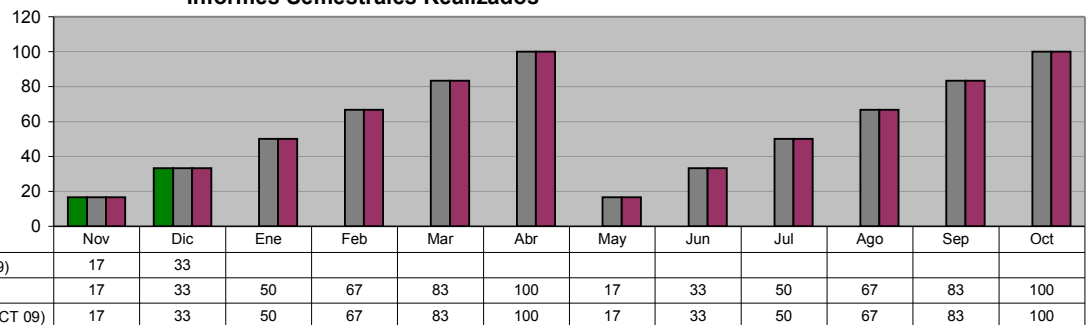
■ ADMINISTRACIÓN 2009 - 2012 (NOV 09 A DIC 09)	1	1									
■ META PROGRAMADA (NOV 09 A OCT 10)	1	1	1	1	1	1	1	1	1	1	1
■ MISMO PERIODO AÑO ANTERIOR (NOV 08 A OCT 09)	1	1	1	1	1	1	1	1	1	1	1

**DIRECCIÓN DE PLANEACIÓN Y POLÍTICAS SOCIALES**  
**Informes Semestrales Realizados**

**Unidad de Medida:**  
**% de Avance**

Periodo	Acumulado */
Observ.: (NOV 09 A DIC 09)	-
Meta: (NOV 09 A OCT 10)	-
Año Ant.: (NOV 08 A OCT 09)	-

\*/ No Acumulable

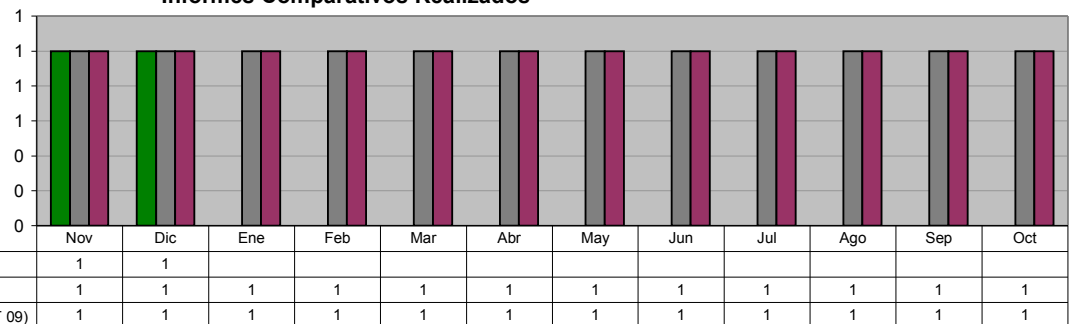


■ ADMINISTRACIÓN 2009 - 2012 (NOV 09 A DIC 09)	17	33									
■ META PROGRAMADA (NOV 09 A OCT 10)	17	33	50	67	83	100	17	33	50	67	83
■ MISMO PERIODO AÑO ANTERIOR (NOV 08 A OCT 09)	17	33	50	67	83	100	17	33	50	67	83

**DIRECCIÓN DE PLANEACIÓN Y POLÍTICAS SOCIALES**  
**Informes Comparativos Realizados**

**Unidad de Medida:**  
**Número**

Periodo	Acumulado
Observ.: (NOV 09 A DIC 09)	2
Meta: (NOV 09 A OCT 10)	12
Año Ant.: (NOV 08 A OCT 09)	12

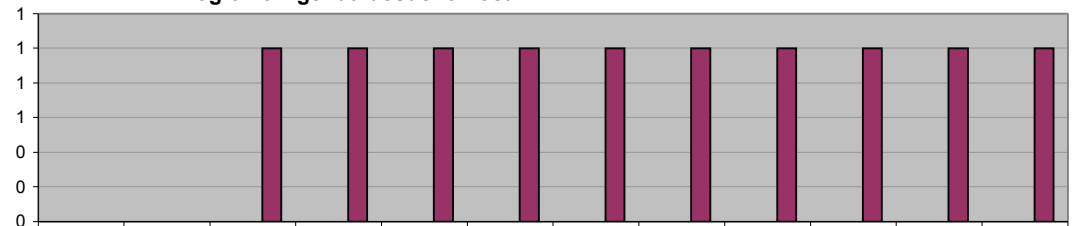


■ ADMINISTRACIÓN 2009 - 2012 (NOV 09 A DIC 09)	1	1									
■ META PROGRAMADA (NOV 09 A OCT 10)	1	1	1	1	1	1	1	1	1	1	1
■ MISMO PERIODO AÑO ANTERIOR (NOV 08 A OCT 09)	1	1	1	1	1	1	1	1	1	1	1

**DIRECCIÓN DE PLANEACIÓN Y POLÍTICAS SOCIALES**  
**Programa Agenda desde lo Local**

**Unidad de Medida:**  
**Informes**

Periodo	Acumulado
Observ.: (NOV 09 A DIC 09)	0
Meta: (NOV 09 A OCT 10)	0
Año Ant.: (NOV 08 A OCT 09)	10



■ ADMINISTRACIÓN 2009 - 2012 (NOV 09 A DIC 09)	0	0										
■ META PROGRAMADA (NOV 09 A OCT 10)	0	0	0	0	0	0	0	0	0	0	0	0
■ MISMO PERIODO AÑO ANTERIOR (NOV 08 A OCT 09)	0	0	1	1	1	1	1	1	1	1	1	1

**DIRECCIÓN DE PLANEACIÓN Y POLÍTICAS SOCIALES**  
**Evaluación del Desempeño**

**Unidad de Medida:**  
**Número**

Periodo	Acumulado
Observ.: (NOV 09 A DIC 09)	0
Meta: (NOV 09 A OCT 10)	0
Año Ant.: (NOV 08 A OCT 09)	0

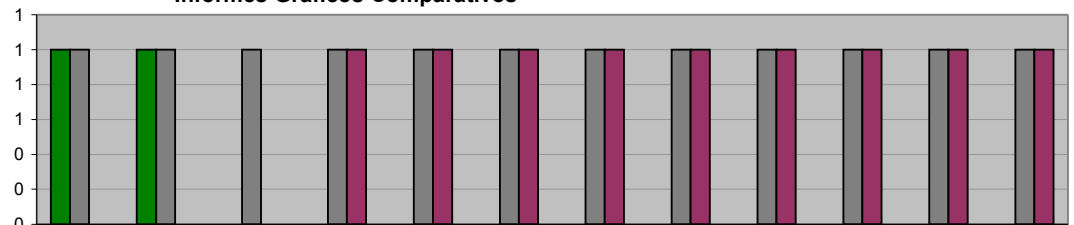


■ ADMINISTRACIÓN 2009 - 2012 (NOV 09 A DIC 09)	0	0										
■ META PROGRAMADA (NOV 09 A OCT 10)	0	0	0	0	0	0	0	0	0	0	0	0
■ MISMO PERIODO AÑO ANTERIOR (NOV 08 A OCT 09)	0	0	0	0	0	0	0	0	0	0	0	0

**DIRECCIÓN DE PLANEACIÓN Y POLÍTICAS SOCIALES**  
**Informes Gráficos Comparativos**

**Unidad de Medida:**  
**Número**

Periodo	Acumulado
Observ.: (NOV 09 A DIC 09)	2
Meta: (NOV 09 A OCT 10)	12
Año Ant.: (NOV 08 A OCT 09)	9



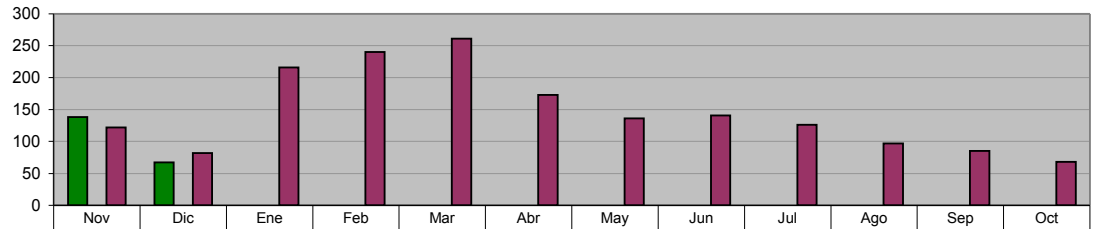
■ ADMINISTRACIÓN 2009 - 2012 (NOV 09 A DIC 09)	1	1										
■ META PROGRAMADA (NOV 09 A OCT 10)	1	1	1	1	1	1	1	1	1	1	1	1
■ MISMO PERIODO AÑO ANTERIOR (NOV 08 A OCT 09)	0	0	0	1	1	1	1	1	1	1	1	1

## II. SECRETARÍA DEL AYUNTAMIENTO

### OFICINA DEL SECRETARIO Cartas Constancias varias otorgadas

Unidad de Medida:  
Número

Periodo	Acumulado
Observ.: (NOV 09 A DIC 09)	205
Meta: (NOV 09 A OCT 10)	0
Año Ant.: (NOV 08 A OCT 09)	1,747

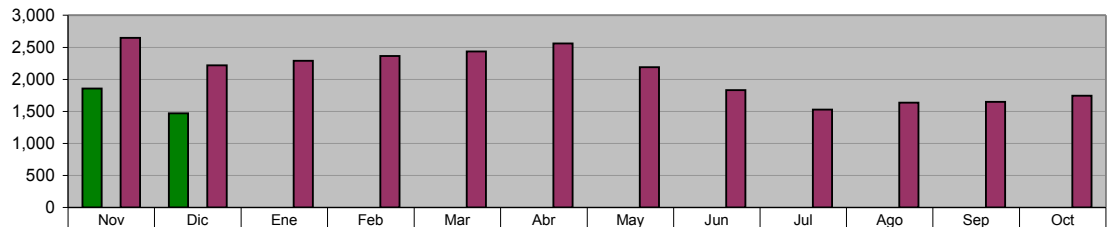


	Nov	Dic	Ene	Feb	Mar	Abr	May	Jun	Jul	Ago	Sep	Oct
■ ADMINISTRACIÓN 2009 - 2012 (NOV 09 A DIC 09)	138	67										
■ META PROGRAMADA (NOV 09 A OCT 10)	0	0	0	0	0	0	0	0	0	0	0	0
■ MISMO PERIODO AÑO ANTERIOR (NOV 08 A OCT 09)	122	82	216	240	261	173	136	141	126	97	85	68

### JUECES CALIFICADORES Total detenidos

Unidad de Medida:  
Número

Periodo	Acumulado
Observ.: (NOV 09 A DIC 09)	3,323
Meta: (NOV 09 A OCT 10)	0
Año Ant.: (NOV 08 A OCT 09)	25,104

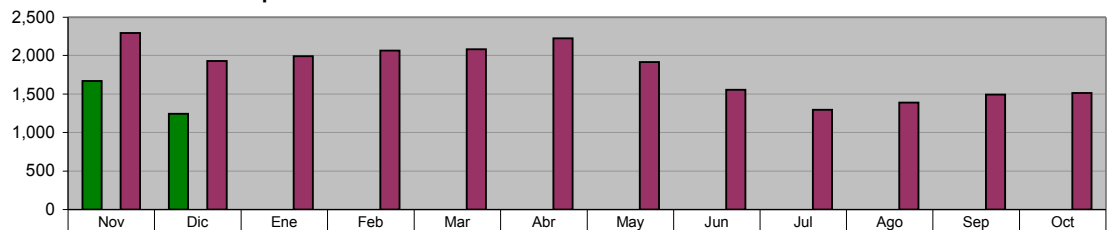


	Nov	Dic	Ene	Feb	Mar	Abr	May	Jun	Jul	Ago	Sep	Oct
■ ADMINISTRACIÓN 2009 - 2012 (NOV 09 A DIC 09)	1,854	1,469										
■ META PROGRAMADA (NOV 09 A OCT 10)	0	0	0	0	0	0	0	0	0	0	0	0
■ MISMO PERIODO AÑO ANTERIOR (NOV 08 A OCT 09)	2,648	2,218	2,289	2,368	2,435	2,559	2,192	1,836	1,530	1,638	1,649	1,742

### JUECES CALIFICADORES A disposición del Juez Calificador

Unidad de Medida:  
Número

Periodo	Acumulado
Observ.: (NOV 09 A DIC 09)	2,914
Meta: (NOV 09 A OCT 10)	0
Año Ant.: (NOV 08 A OCT 09)	21,751

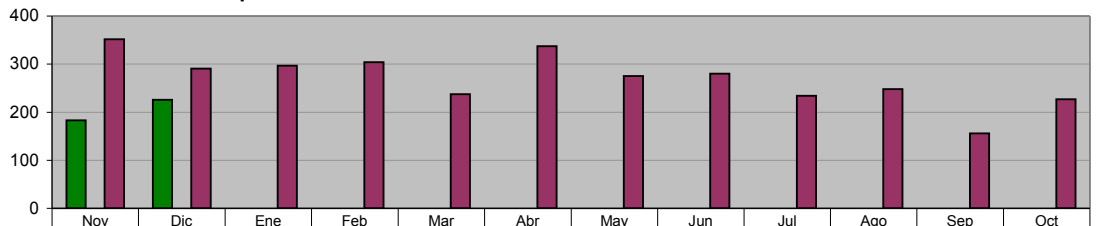


	Nov	Dic	Ene	Feb	Mar	Abr	May	Jun	Jul	Ago	Sep	Oct
■ ADMINISTRACIÓN 2009 - 2012 (NOV 09 A DIC 09)	1,671	1,243										
■ META PROGRAMADA (NOV 09 A OCT 10)	0	0	0	0	0	0	0	0	0	0	0	0
■ MISMO PERIODO AÑO ANTERIOR (NOV 08 A OCT 09)	2,296	1,927	1,992	2,064	2,083	2,222	1,917	1,556	1,296	1,390	1,493	1,515

### JUECES CALIFICADORES A disposición de otras Autoridades

Unidad de Medida:  
Número

Periodo	Acumulado
Observ.: (NOV 09 A DIC 09)	409
Meta: (NOV 09 A OCT 10)	0
Año Ant.: (NOV 08 A OCT 09)	3,238



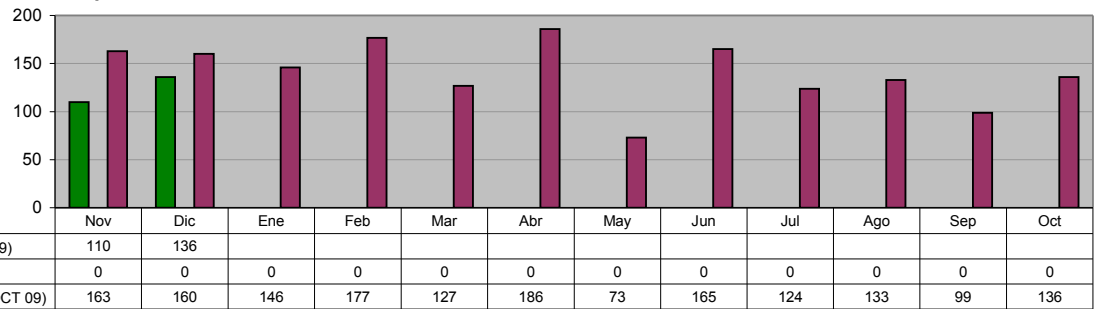
	Nov	Dic	Ene	Feb	Mar	Abr	May	Jun	Jul	Ago	Sep	Oct
■ ADMINISTRACIÓN 2009 - 2012 (NOV 09 A DIC 09)	183	226										
■ META PROGRAMADA (NOV 09 A OCT 10)	0	0	0	0	0	0	0	0	0	0	0	0
■ MISMO PERIODO AÑO ANTERIOR (NOV 08 A OCT 09)	352	291	297	304	237	337	275	280	234	248	156	227

**JUECES CALIFICADORES**

**A disposición de otras Autoridades en materia del Fuero Común**

Unidad de Medida:  
Número

Periodo	Acumulado
Observ.: (NOV 09 A DIC 09)	246
Meta: (NOV 09 A OCT 10)	0
Año Ant.: (NOV 08 A OCT 09)	1,689

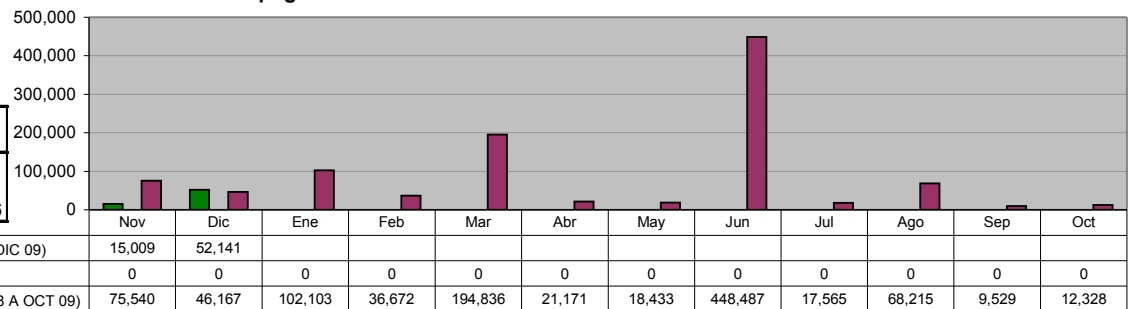


**DIRECCIÓN DE ESPECTÁCULOS Y COMERCIO**

**Monto de pago de multas en la revisión de VoBo**

Unidad de Medida:  
\$

Periodo	Acumulado
Observ.: (NOV 09 A DIC 09)	67,150
Meta: (NOV 09 A OCT 10)	0
Año Ant.: (NOV 08 A OCT 09)	1,051,046

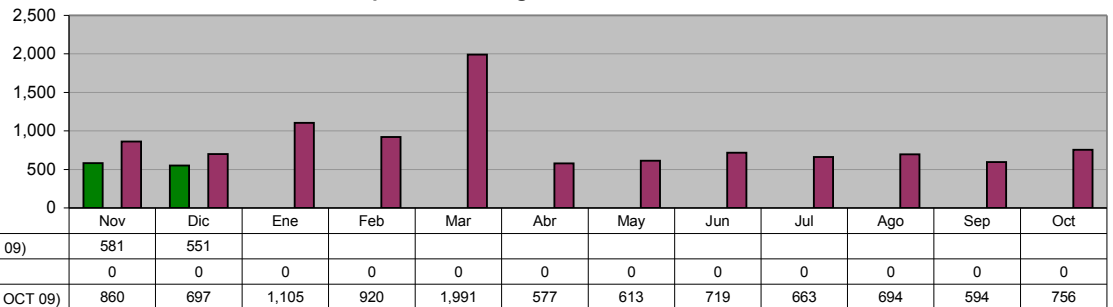


**DIRECCIÓN DE ESPECTÁCULOS Y COMERCIO**

**Total de VoBo de permisos otorgados**

Unidad de Medida:  
Número

Periodo	Acumulado
Observ.: (NOV 09 A DIC 09)	1,132
Meta: (NOV 09 A OCT 10)	0
Año Ant.: (NOV 08 A OCT 09)	10,189

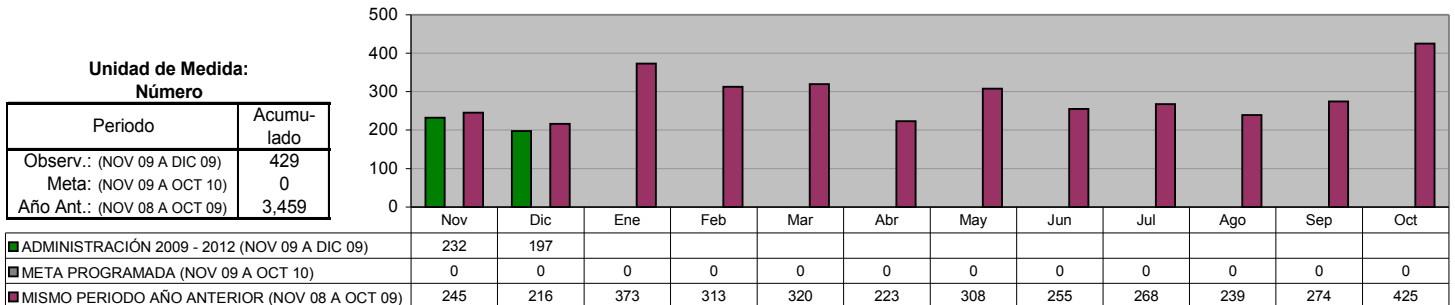


**DIRECCIÓN DE ESPECTÁCULOS Y COMERCIO**

**Trámites de permiso de Comercio Ambulante**

Unidad de Medida:  
Número

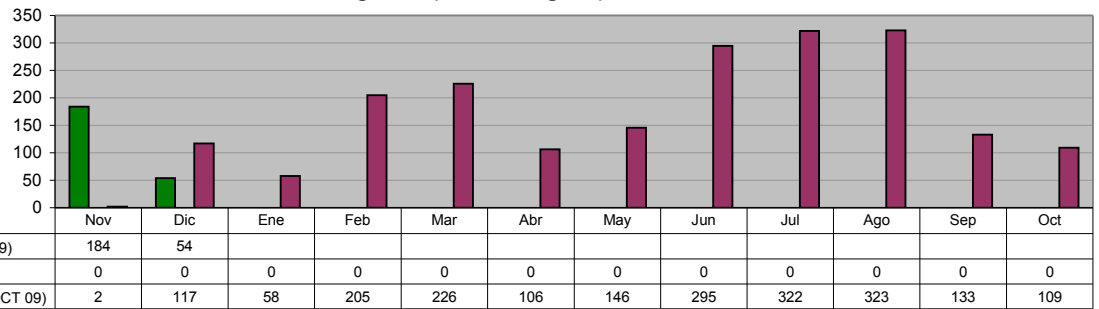
Periodo	Acumulado
Observ.: (NOV 09 A DIC 09)	429
Meta: (NOV 09 A OCT 10)	0
Año Ant.: (NOV 08 A OCT 09)	3,459



**DIRECCIÓN DE ESPECTÁCULOS Y COMERCIO**  
**Amonestaciones a negocios (Todos los giros)**

**Unidad de Medida:**  
**Número**

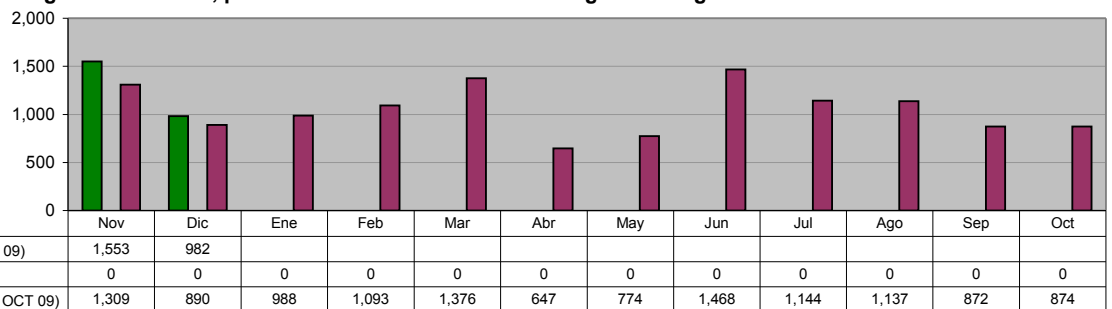
Periodo	Acumulado
Observ.: (NOV 09 A DIC 09)	238
Meta: (NOV 09 A OCT 10)	0
Año Ant.: (NOV 08 A OCT 09)	2,042



**DIRECCIÓN DE ESPECTÁCULOS Y COMERCIO**  
**Negocios visitados, por verificación de autorización de giro del negocio**

**Unidad de Medida:**  
**Número**

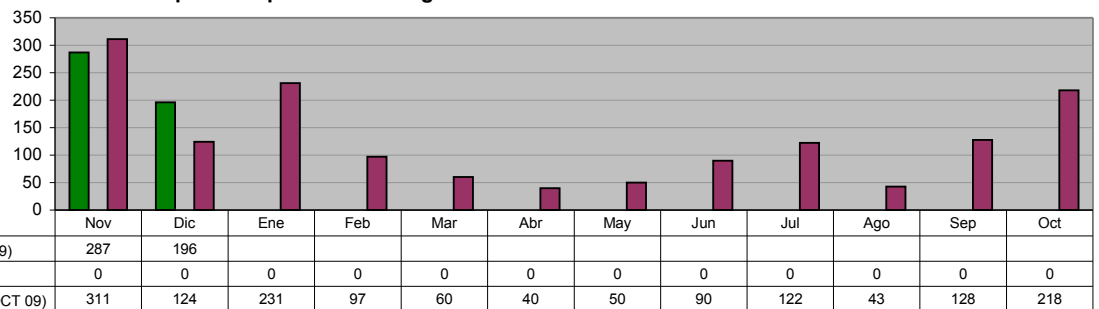
Periodo	Acumulado
Observ.: (NOV 09 A DIC 09)	2,535
Meta: (NOV 09 A OCT 10)	0
Año Ant.: (NOV 08 A OCT 09)	12,572



**DIRECCIÓN DE ESPECTÁCULOS Y COMERCIO**  
**Multas aplicadas por faltas al Reglamento de Comercio**

**Unidad de Medida:**  
**Número**

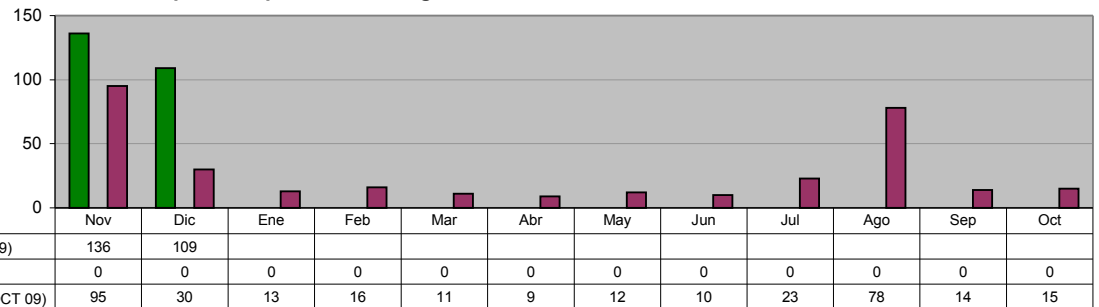
Periodo	Acumulado
Observ.: (NOV 09 A DIC 09)	483
Meta: (NOV 09 A OCT 10)	0
Año Ant.: (NOV 08 A OCT 09)	1,514



**DIRECCIÓN DE ESPECTÁCULOS Y COMERCIO**  
**Multas aplicadas por faltas al Reglamento de Alcoholes**

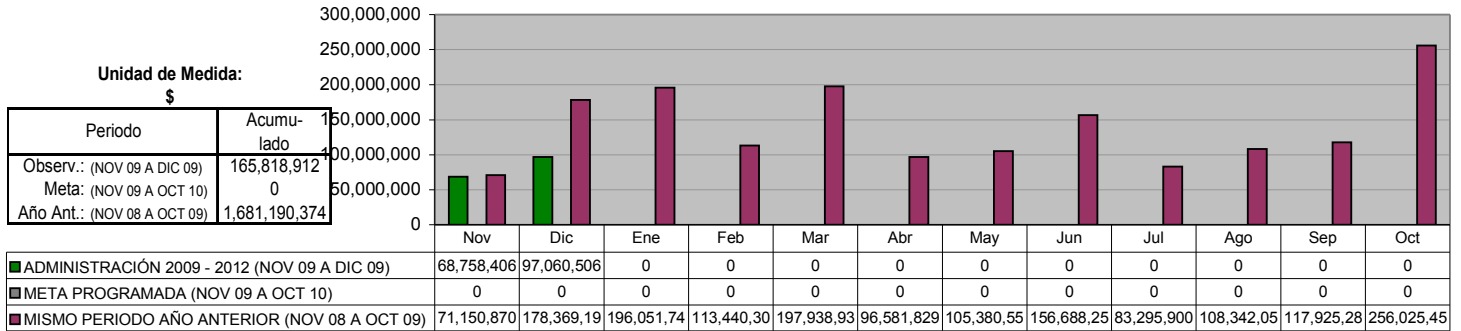
**Unidad de Medida:**  
**Número**

Periodo	Acumulado
Observ.: (NOV 09 A DIC 09)	245
Meta: (NOV 09 A OCT 10)	0
Año Ant.: (NOV 08 A OCT 09)	326

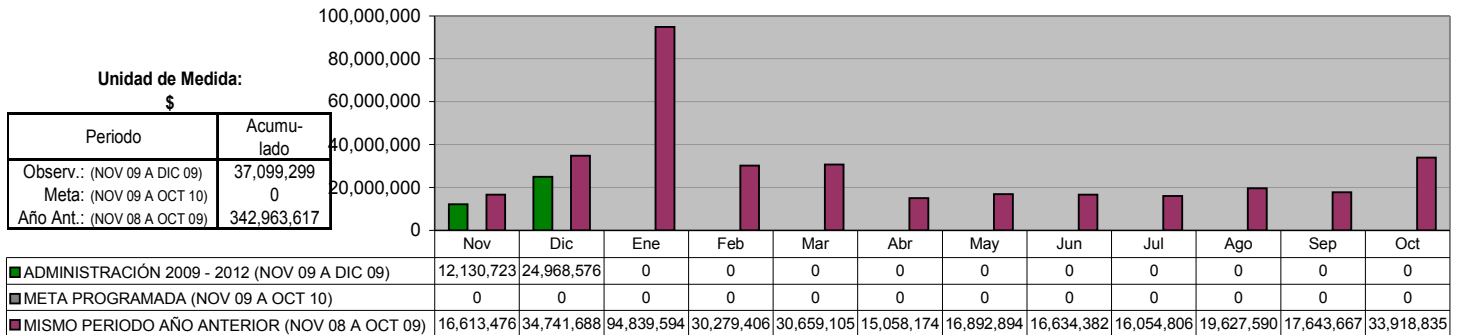


### III. SECRETARÍA DE FINANZAS Y TESORERÍA MUNICIPAL

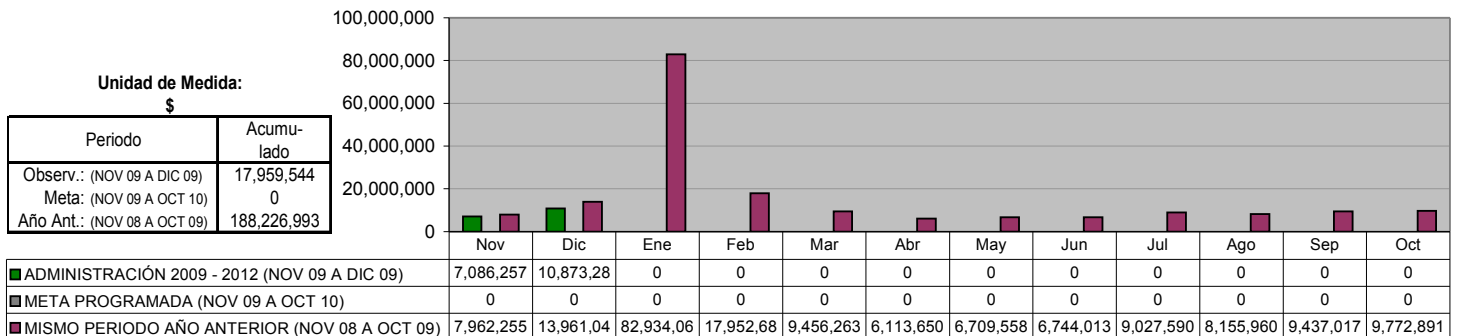
#### INGRESOS TOTALES



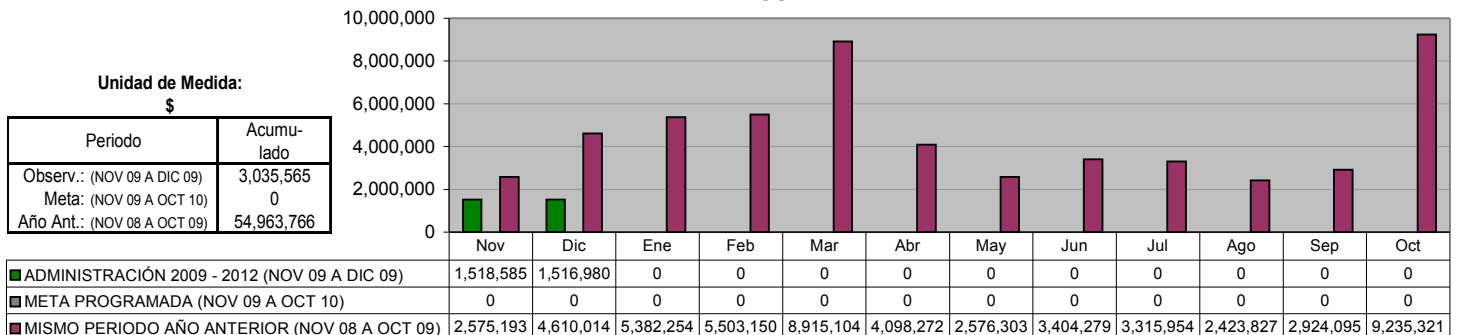
#### INGRESOS PROPIOS



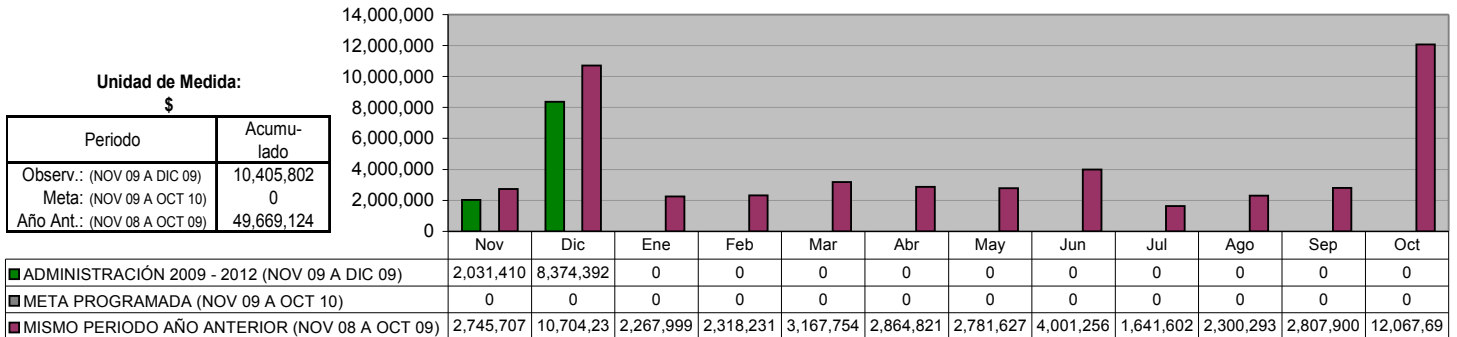
#### IMPUESTOS



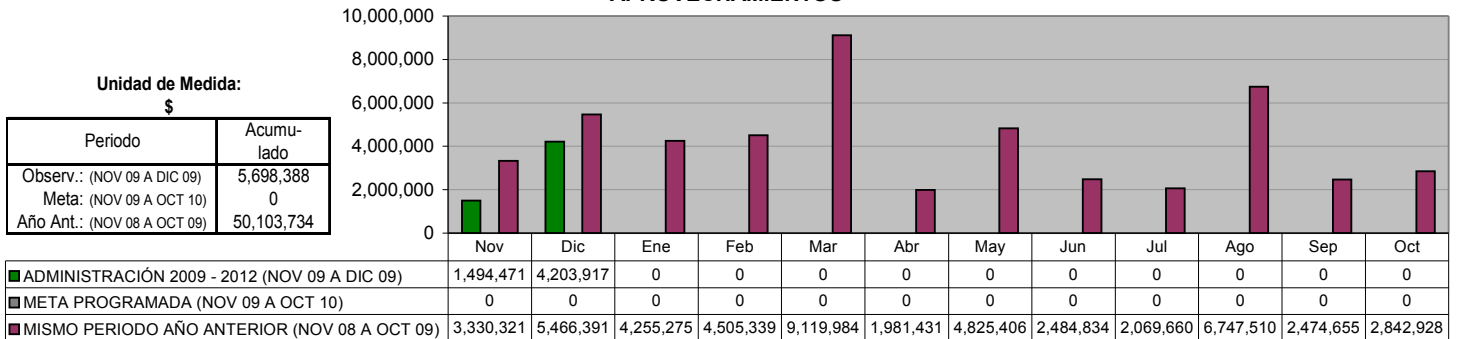
#### DERECHOS



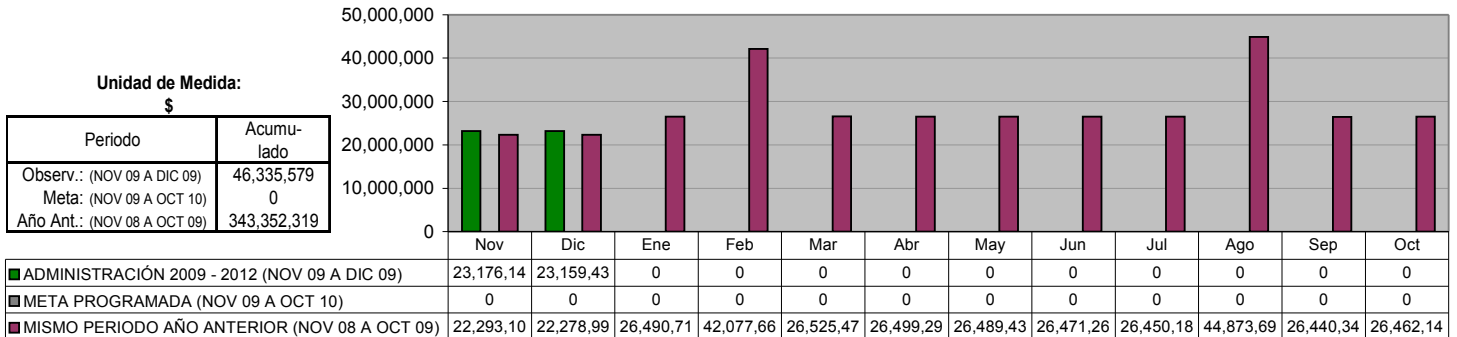
### PRODUCTOS



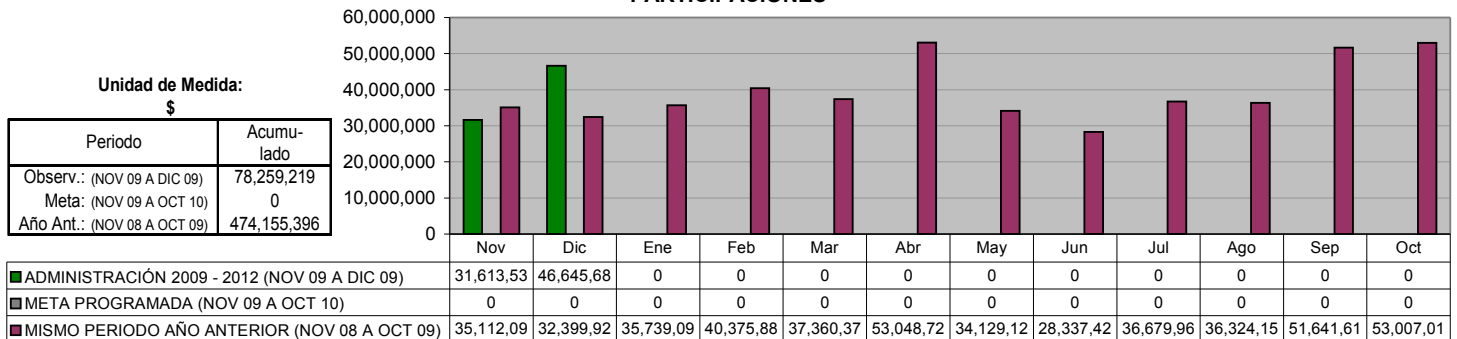
### APROVECHAMIENTOS



### APORTACIONES

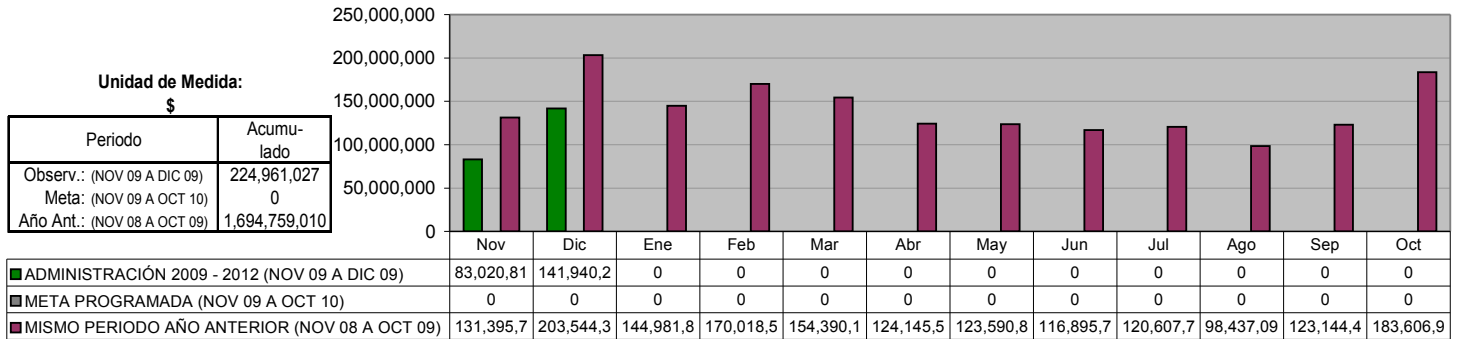


### PARTICIPACIONES

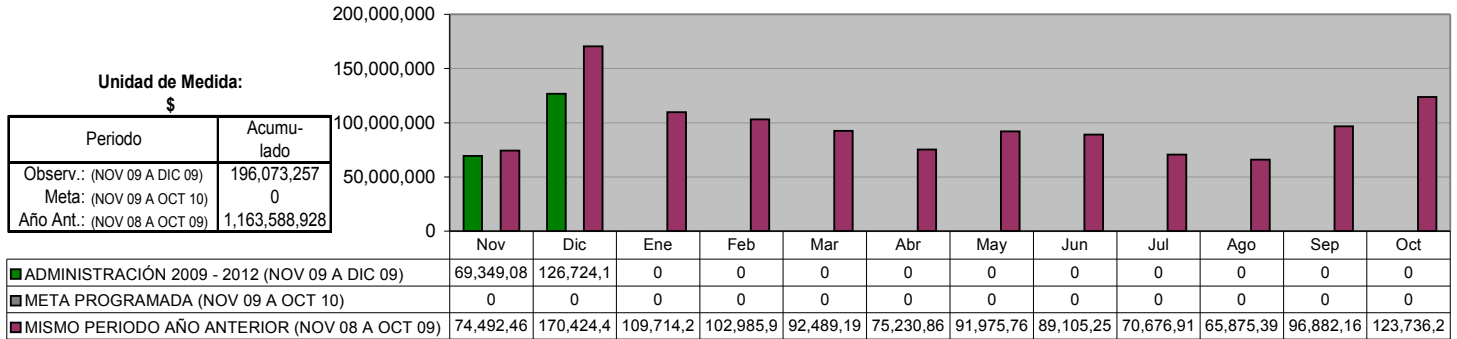




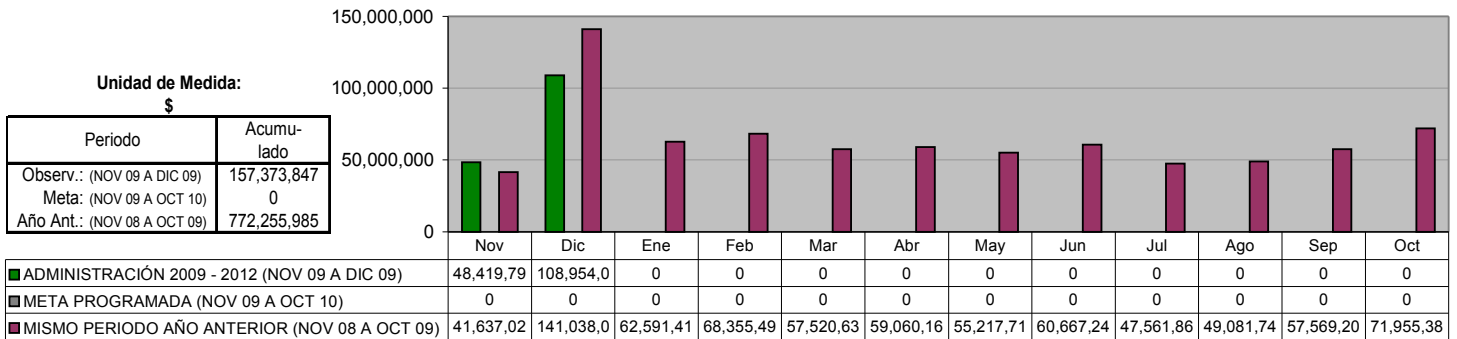
### EGRESOS TOTALES



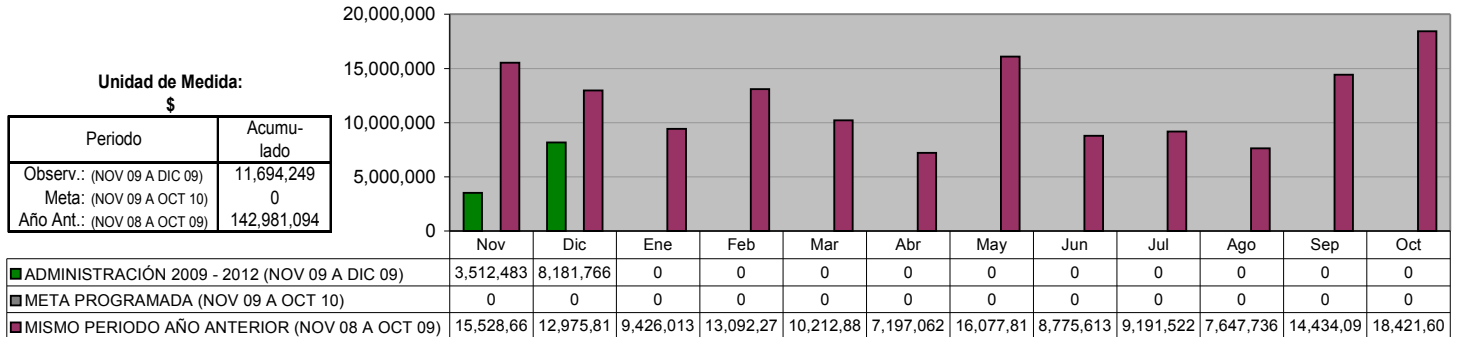
### GASTO CORRIENTE



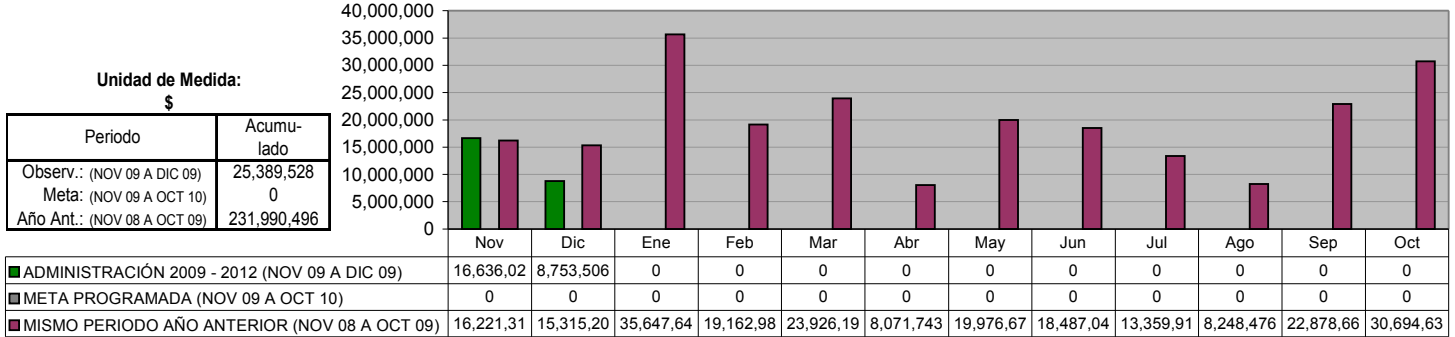
### SERVICIOS PERSONALES



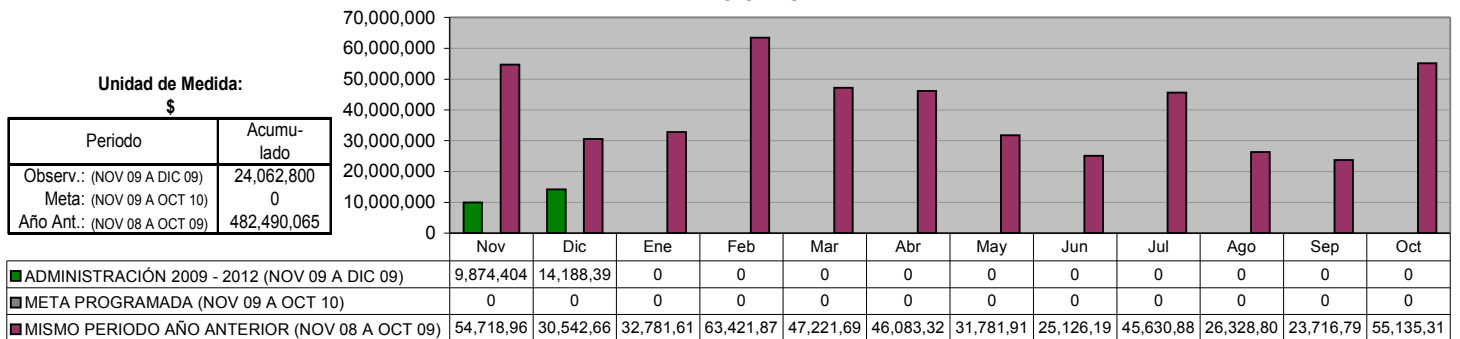
### MATERIALES Y SUMINISTROS



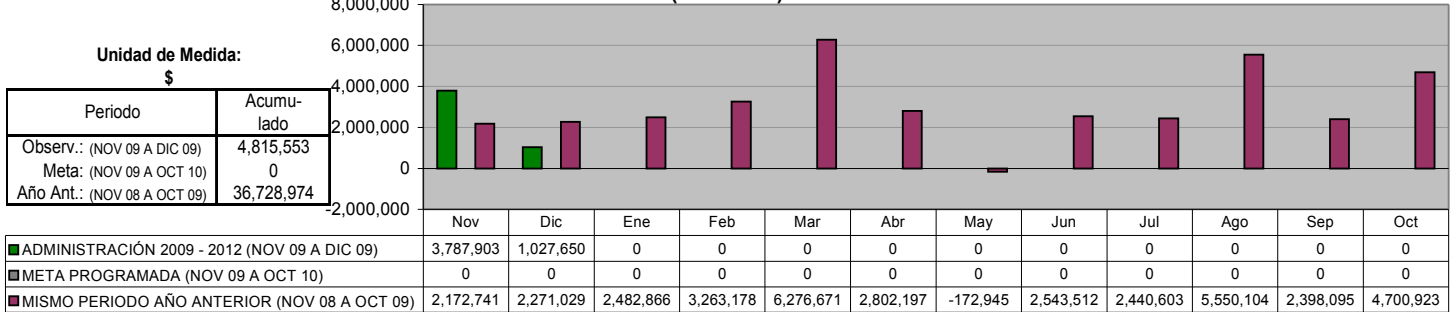
### SERVICIOS GENERALES



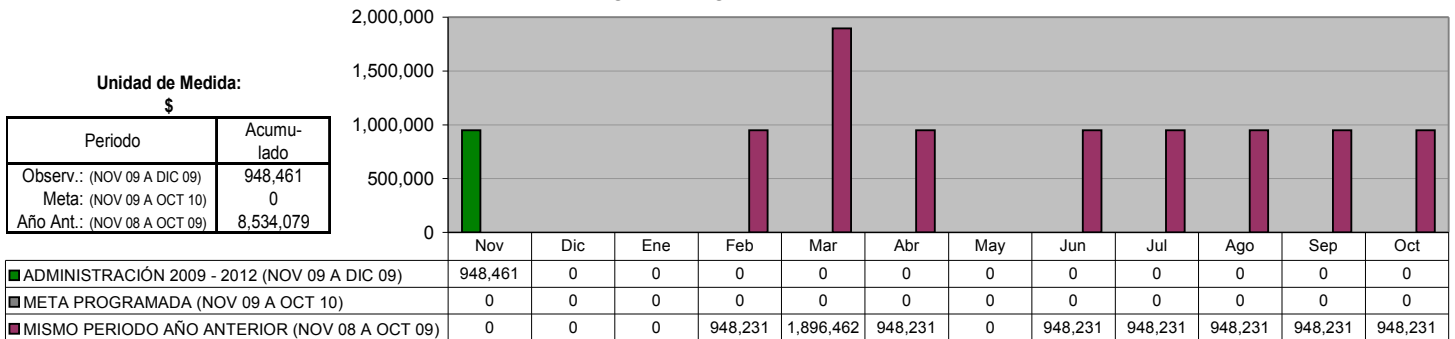
### INVERSIONES



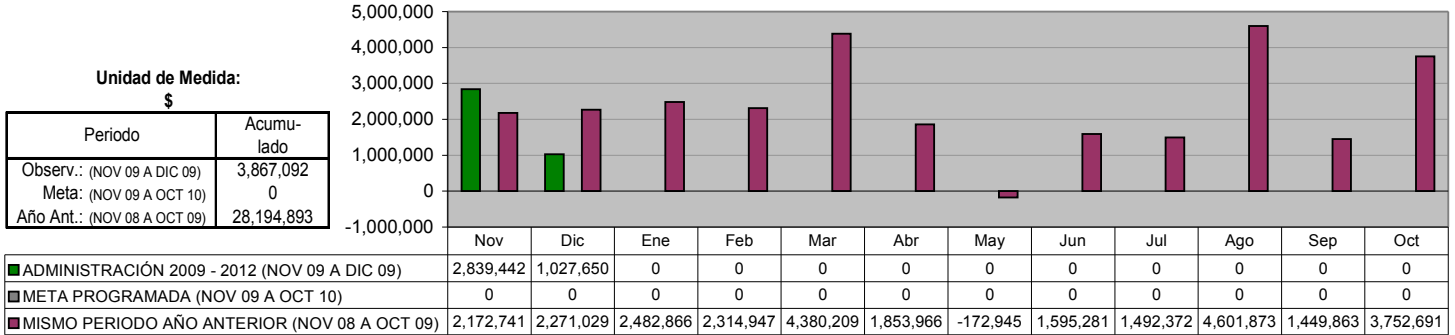
### DEUDA A LARGO PLAZO (Banobras)



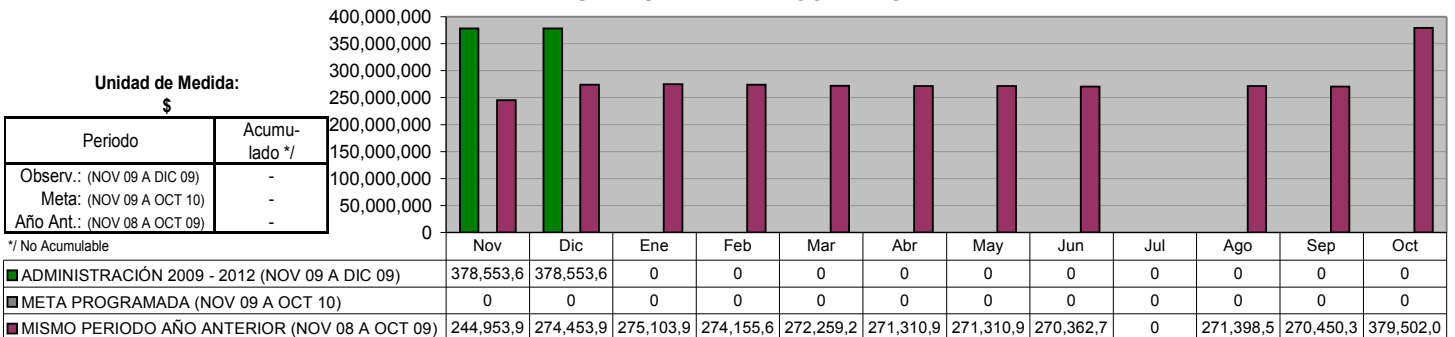
### AMORTIZACIÓN DE CAPITAL



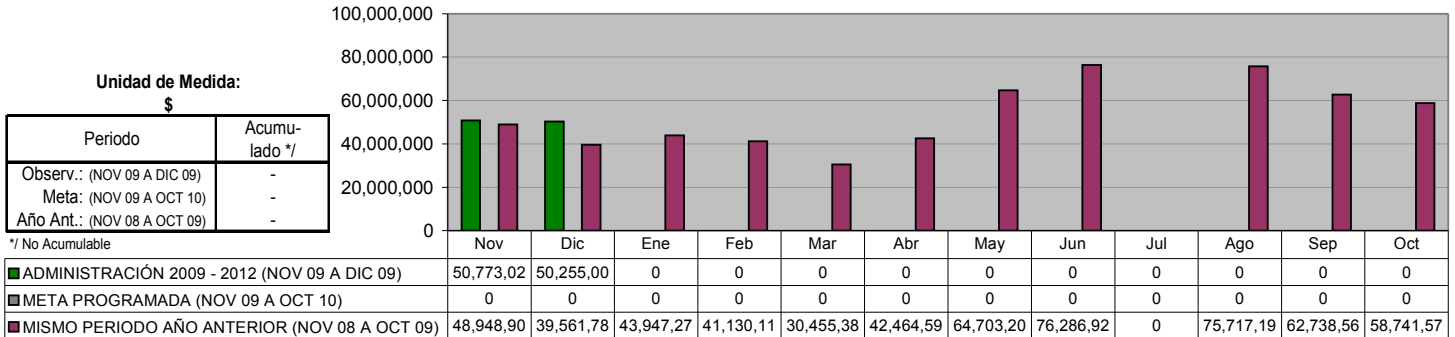
**PAGO DE INTERESES**



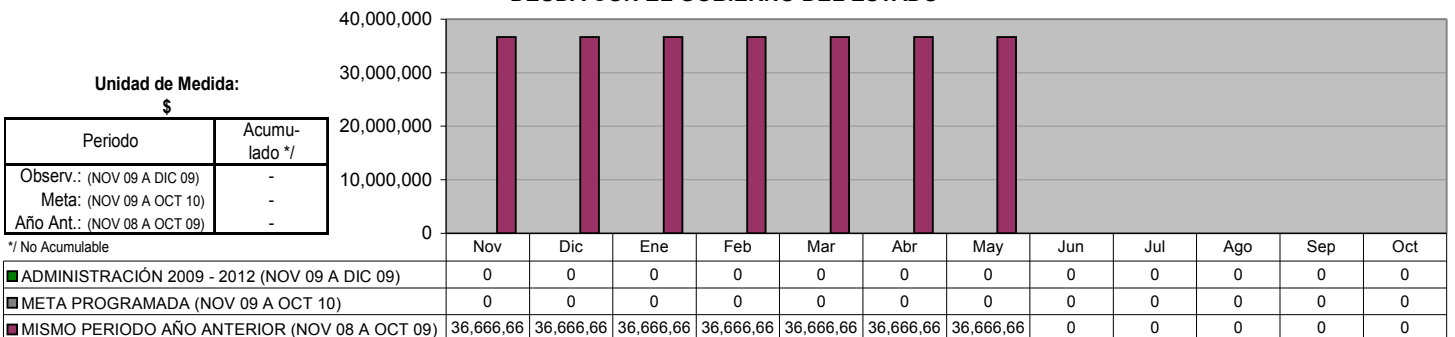
**DEUDA PÚBLICA A LARGO PLAZO**



**DEUDA PÚBLICA A CORTO PLAZO**



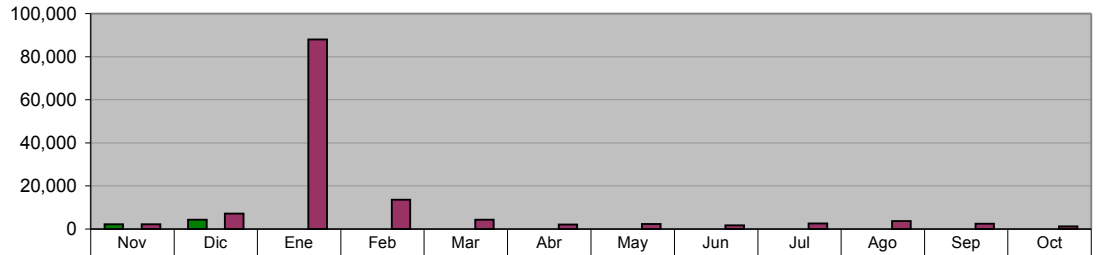
**DEUDA CON EL GOBIERNO DEL ESTADO**



**EXPEDIENTES CATASTRALES COBRADOS**

**Unidad de Medida:**  
**Número**

Periodo	Acumulado
Observ.: (NOV 09 A DIC 09)	6,480
Meta: (NOV 09 A OCT 10)	0
Año Ant.: (NOV 08 A OCT 09)	131,358

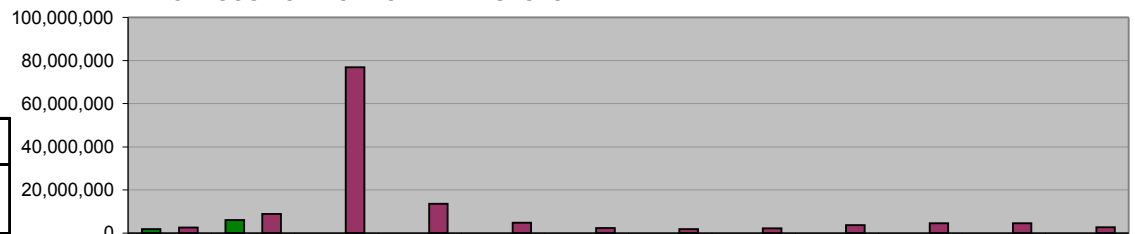


■ ADMINISTRACIÓN 2009 - 2012 (NOV 09 A DIC 09)	2,180	4,300	0	0	0	0	0	0	0	0	0	0
■ META PROGRAMADA (NOV 09 A OCT 10)	0	0	0	0	0	0	0	0	0	0	0	0
■ MISMO PERIODO AÑO ANTERIOR (NOV 08 A OCT 09)	2,208	7,161	88,070	13,664	4,251	2,046	2,288	1,665	2,567	3,657	2,490	1,291

**INGRESOS POR COBRO DEL IMPUESTO PREDIAL**

**Unidad de Medida:**  
**\$**

Periodo	Acumulado
Observ.: (NOV 09 A DIC 09)	7,884,077
Meta: (NOV 09 A OCT 10)	0
Año Ant.: (NOV 08 A OCT 09)	128,750,464

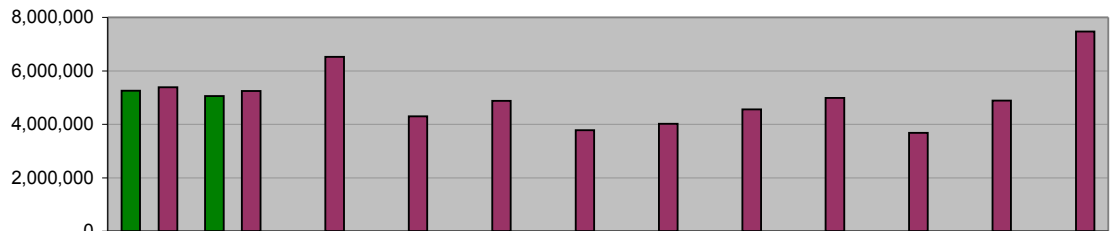


■ ADMINISTRACIÓN 2009 - 2012 (NOV 09 A DIC 09)	1,805,275	6,078,802	0	0	0	0	0	0	0	0	0	0
■ META PROGRAMADA (NOV 09 A OCT 10)	0	0	0	0	0	0	0	0	0	0	0	0
■ MISMO PERIODO AÑO ANTERIOR (NOV 08 A OCT 09)	2,622,174	8,808,554	76,859,050	13,638,940	4,763,880	2,334,324	1,874,027	2,234,997	3,764,107	4,577,597	4,559,458	2,713,340

**INGRESOS POR COBRO DE ISAI**

**Unidad de Medida:**  
**\$**

Periodo	Acumulado
Observ.: (NOV 09 A DIC 09)	10,312,358
Meta: (NOV 09 A OCT 10)	0
Año Ant.: (NOV 08 A OCT 09)	59,688,727




■ ADMINISTRACIÓN 2009 - 2012 (NOV 09 A DIC 09)	5,254,508	5,057,850	0	0	0	0	0	0	0	0	0	0
■ META PROGRAMADA (NOV 09 A OCT 10)	0	0	0	0	0	0	0	0	0	0	0	0
■ MISMO PERIODO AÑO ANTERIOR (NOV 08 A OCT 09)	5,385,262	5,240,305	6,512,691	4,302,085	4,881,690	3,782,571	4,013,469	4,551,812	4,986,619	3,682,023	4,887,498	7,462,702

**INGRESOS POR MODERNIZACIÓN**

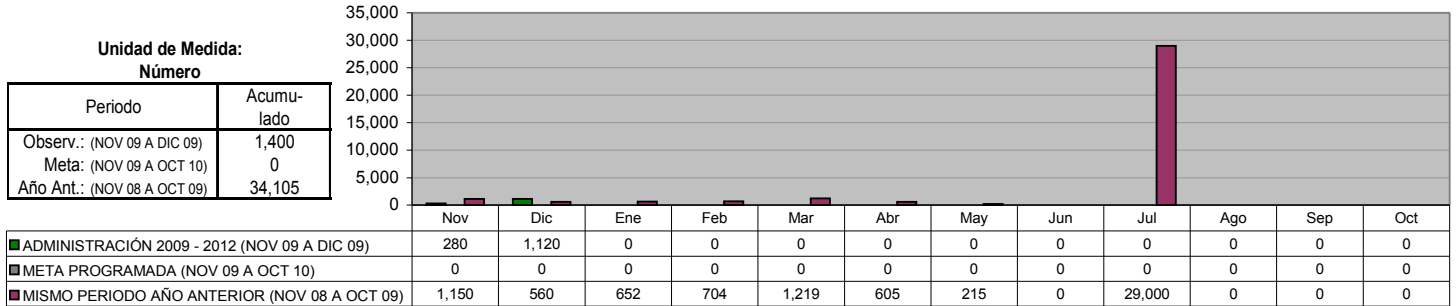
**Unidad de Medida:**  
**\$**

Periodo	Acumulado
Observ.: (NOV 09 A DIC 09)	0
Meta: (NOV 09 A OCT 10)	0
Año Ant.: (NOV 08 A OCT 09)	0



■ ADMINISTRACIÓN 2009 - 2012 (NOV 09 A DIC 09)	0	0	0	0	0	0	0	0	0	0	0	0
■ META PROGRAMADA (NOV 09 A OCT 10)	0	0	0	0	0	0	0	0	0	0	0	0
■ MISMO PERIODO AÑO ANTERIOR (NOV 08 A OCT 09)	0	0	0	0	0	0	0	0	0	0	0	0

**Expedición de VoBo para el pago de refrendos y multas. (Vistos Buenos)  
Requerimientos para cobro de contribuciones**

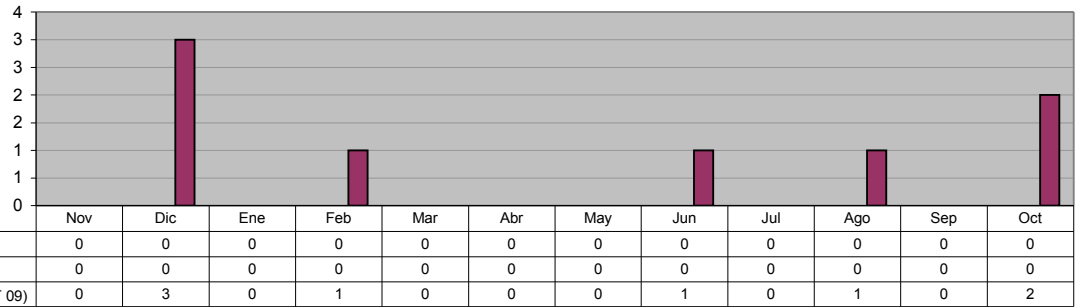


## IV. CENTRO DE DESARROLLO URBANO Y ECOLOGÍA

**DIRECCIÓN DE FRACCIONAMIENTOS Y REGULARIZACIÓN**  
**Proyectos ejecutivos autorizados (fraccionamientos)**

**Unidad de Medida:**  
**Número**

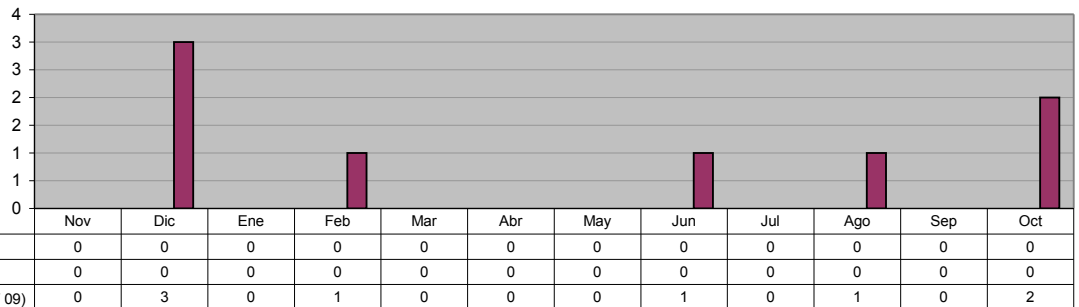
Periodo	Acumulado
Observ.: (NOV 09 A DIC 09)	0
Meta: (NOV 09 A OCT 10)	0
Año Ant.: (NOV 08 A OCT 09)	8



**DIRECCIÓN DE FRACCIONAMIENTOS Y REGULARIZACIÓN**  
**Autorizaciones de Fraccionamientos**

**Unidad de Medida:**  
**Número**

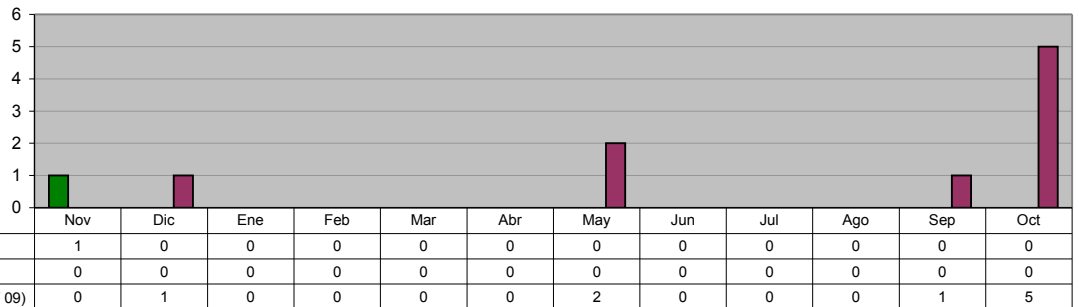
Periodo	Acumulado
Observ.: (NOV 09 A DIC 09)	0
Meta: (NOV 09 A OCT 10)	0
Año Ant.: (NOV 08 A OCT 09)	8



**DIRECCIÓN DE FRACCIONAMIENTOS Y REGULARIZACIÓN**  
**Recepción de Fraccionamientos autorizados**

**Unidad de Medida:**  
**Número**

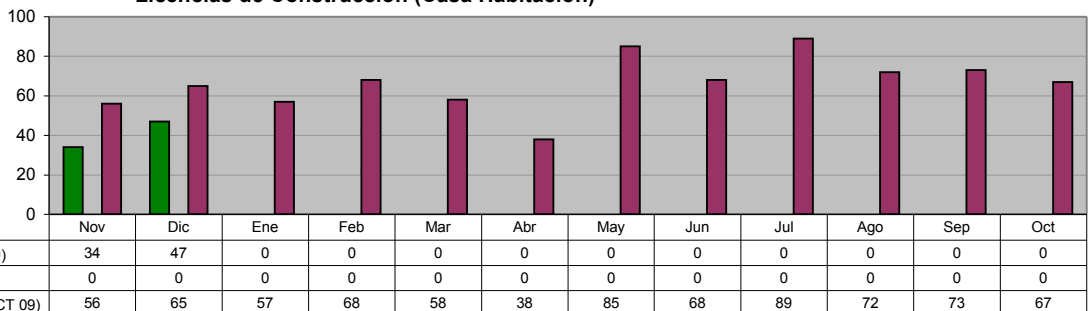
Periodo	Acumulado
Observ.: (NOV 09 A DIC 09)	1
Meta: (NOV 09 A OCT 10)	0
Año Ant.: (NOV 08 A OCT 09)	9



**DIRECCIÓN DE PERMISOS DE CONSTRUCCIÓN Y USO DE SUELO**  
**Licencias de Construcción (Casa Habitación)**

**Unidad de Medida:**  
**Licencias**

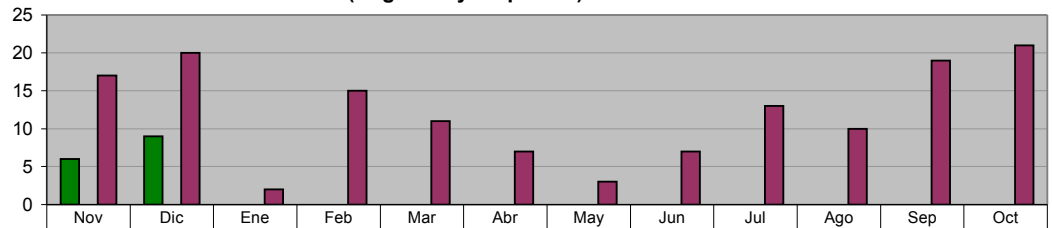
Periodo	Acumulado
Observ.: (NOV 09 A DIC 09)	81
Meta: (NOV 09 A OCT 10)	0
Año Ant.: (NOV 08 A OCT 09)	796



**COORDINACIÓN DE USO DE SUELO**  
**Licencias de Construcción (Negocios y Empresas)**

**Unidad de Medida:**  
**Licencias**

Periodo	Acumulado
Observ.: (NOV 09 A DIC 09)	15
Meta: (NOV 09 A OCT 10)	0
Año Ant.: (NOV 08 A OCT 09)	145

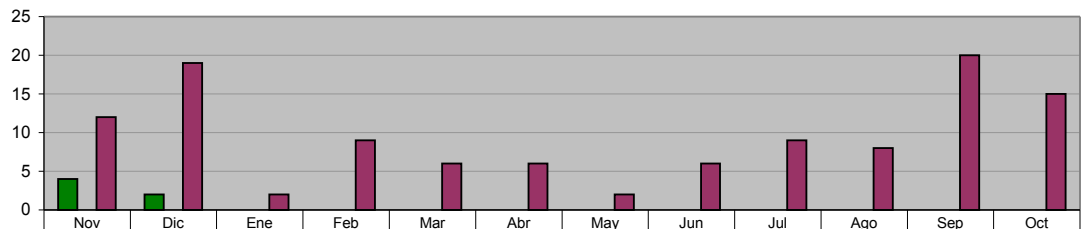


ADMINISTRACIÓN 2009 - 2012 (NOV 09 A DIC 09)	6	9	0	0	0	0	0	0	0	0	0	0
META PROGRAMADA (NOV 09 A OCT 10)	0	0	0	0	0	0	0	0	0	0	0	0
MISMO PERIODO AÑO ANTERIOR (NOV 08 A OCT 09)	17	20	2	15	11	7	3	7	13	10	19	21

**COORDINACIÓN DE USO DE SUELO**  
**Licencias de Uso de Suelo**

**Unidad de Medida:**  
**Licencias**

Periodo	Acumulado
Observ.: (NOV 09 A DIC 09)	6
Meta: (NOV 09 A OCT 10)	0
Año Ant.: (NOV 08 A OCT 09)	114

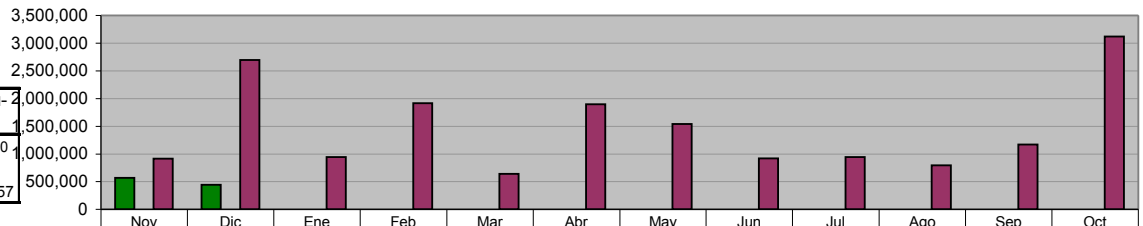


ADMINISTRACIÓN 2009 - 2012 (NOV 09 A DIC 09)	4	2	0	0	0	0	0	0	0	0	0	0
META PROGRAMADA (NOV 09 A OCT 10)	0	0	0	0	0	0	0	0	0	0	0	0
MISMO PERIODO AÑO ANTERIOR (NOV 08 A OCT 09)	12	19	2	9	6	6	2	6	9	8	20	15

**DIRECCIÓN DE PERMISOS DE CONSTRUCCIÓN Y USO DE SUELO**  
**Total de Ingresos Percibidos**

**Unidad de Medida:**  
**\$**

Periodo	Acumulado
Observ.: (NOV 09 A DIC 09)	1,010,430
Meta: (NOV 09 A OCT 10)	0
Año Ant.: (NOV 08 A OCT 09)	17,496,657

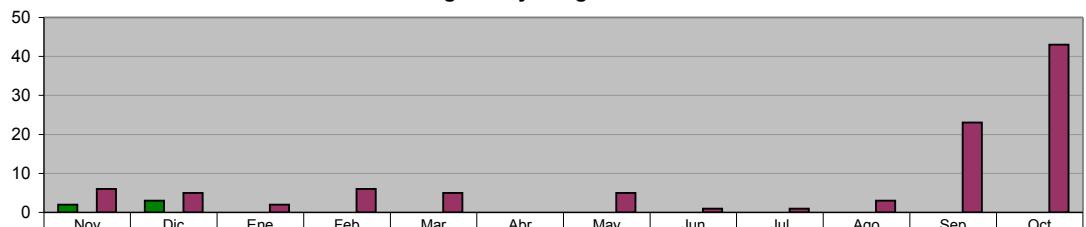


ADMINISTRACIÓN 2009 - 2012 (NOV 09 A DIC 09)	571,832	438,598	0	0	0	0	0	0	0	0	0	0
META PROGRAMADA (NOV 09 A OCT 10)	0	0	0	0	0	0	0	0	0	0	0	0
MISMO PERIODO AÑO ANTERIOR (NOV 08 A OCT 09)	912,835	2,694,963	946,047	1,915,734	637,813	1,899,308	1,540,645	921,887	943,506	796,207	1,168,876	3,118,836

**DIRECCIÓN DE ECOLOGÍA**  
**Visita Técnica de Control Ambiental a Negocios ya Regularizados**

**Unidad de Medida:**  
**Número**

Periodo	Acumulado
Observ.: (NOV 09 A DIC 09)	5
Meta: (NOV 09 A OCT 10)	0
Año Ant.: (NOV 08 A OCT 09)	100



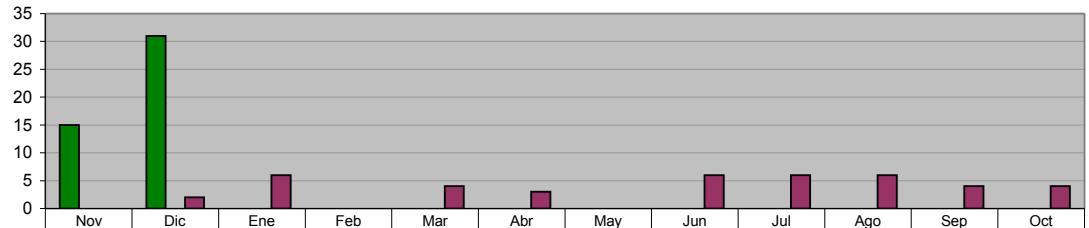
ADMINISTRACIÓN 2009 - 2012 (NOV 09 A DIC 09)	2	3	0	0	0	0	0	0	0	0	0	0
META PROGRAMADA (NOV 09 A OCT 10)	0	0	0	0	0	0	0	0	0	0	0	0
MISMO PERIODO AÑO ANTERIOR (NOV 08 A OCT 09)	6	5	2	6	5	0	5	1	1	3	23	43

**DIRECCIÓN DE ECOLOGÍA**

**Visita Técnica de Control Ambiental por Inventario de Fuentes Fijas**

Unidad de Medida:  
Número

Periodo	Acumulado
Observ.: (NOV 09 A DIC 09)	46
Meta: (NOV 09 A OCT 10)	0
Año Ant.: (NOV 08 A OCT 09)	41



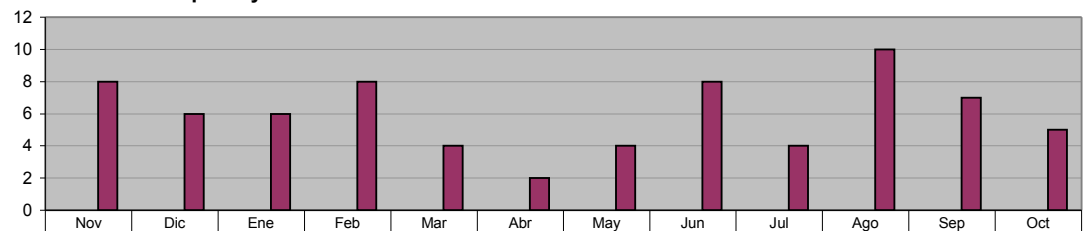
■ ADMINISTRACIÓN 2009 - 2012 (NOV 09 A DIC 09)	15	31	0	0	0	0	0	0	0	0	0	0	0
■ META PROGRAMADA (NOV 09 A OCT 10)	0	0	0	0	0	0	0	0	0	0	0	0	0
■ MISMO PERIODO AÑO ANTERIOR (NOV 08 A OCT 09)	0	2	6	0	4	3	0	6	6	6	4	4	

**DIRECCIÓN DE ECOLOGÍA**

**Limpieza y Conservación del Río La Silla**

Unidad de Medida:  
Recorridos

Periodo	Acumulado
Observ.: (NOV 09 A DIC 09)	0
Meta: (NOV 09 A OCT 10)	0
Año Ant.: (NOV 08 A OCT 09)	72



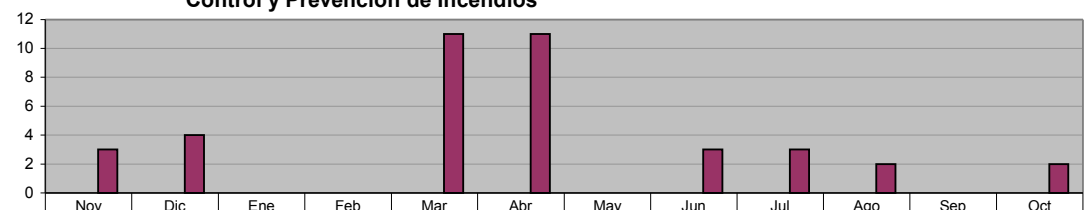
■ ADMINISTRACIÓN 2009 - 2012 (NOV 09 A DIC 09)	0	0	0	0	0	0	0	0	0	0	0	0	0
■ META PROGRAMADA (NOV 09 A OCT 10)	0	0	0	0	0	0	0	0	0	0	0	0	0
■ MISMO PERIODO AÑO ANTERIOR (NOV 08 A OCT 09)	8	6	6	8	4	2	4	8	4	10	7	5	

**DIRECCIÓN DE ECOLOGÍA**

**CONFERENCIAS SOBRE TEMAS AMBIENTALES (En Planteles Educativos y C.E.A)  
Control y Prevención de Incendios**

Unidad de Medida:  
Número

Periodo	Acumulado
Observ.: (NOV 09 A DIC 09)	0
Meta: (NOV 09 A OCT 10)	0
Año Ant.: (NOV 08 A OCT 09)	39



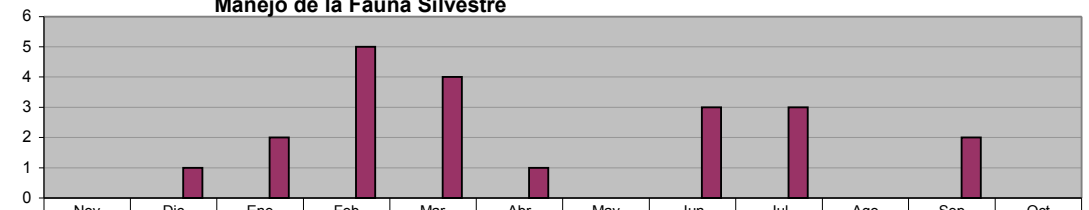
■ ADMINISTRACIÓN 2009 - 2012 (NOV 09 A DIC 09)	0	0	0	0	0	0	0	0	0	0	0	0	0
■ META PROGRAMADA (NOV 09 A OCT 10)	0	0	0	0	0	0	0	0	0	0	0	0	0
■ MISMO PERIODO AÑO ANTERIOR (NOV 08 A OCT 09)	3	4	0	0	11	11	0	3	3	2	0	2	

**DIRECCIÓN DE ECOLOGÍA**

**CONFERENCIAS SOBRE TEMAS AMBIENTALES (En Planteles Educativos y C.E.A)  
Manejo de la Fauna Silvestre**

Unidad de Medida:  
Número

Periodo	Acumulado
Observ.: (NOV 09 A DIC 09)	0
Meta: (NOV 09 A OCT 10)	0
Año Ant.: (NOV 08 A OCT 09)	21



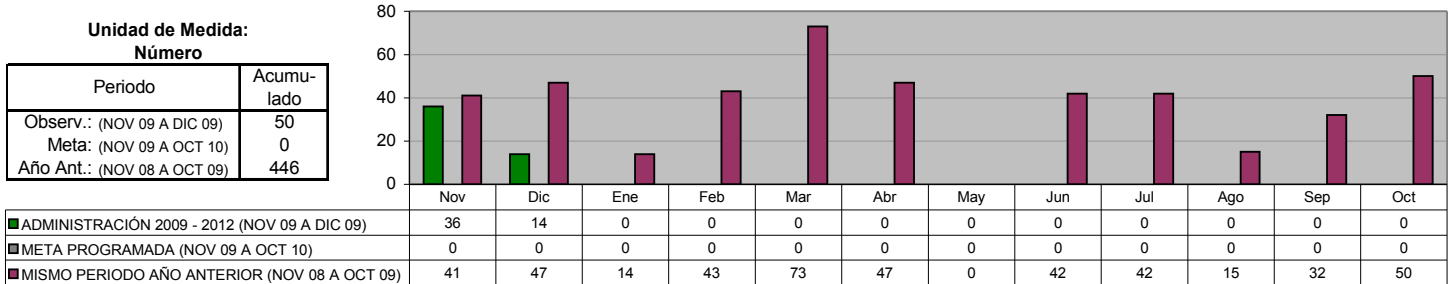
■ ADMINISTRACIÓN 2009 - 2012 (NOV 09 A DIC 09)	0	0	0	0	0	0	0	0	0	0	0	0	0
■ META PROGRAMADA (NOV 09 A OCT 10)	0	0	0	0	0	0	0	0	0	0	0	0	0
■ MISMO PERIODO AÑO ANTERIOR (NOV 08 A OCT 09)	0	1	2	5	4	1	0	3	3	0	2	0	



**DIRECCIÓN DE ECOLOGÍA**  
**CONFERENCIAS SOBRE TEMAS AMBIENTALES (En Planteles Educativos y C.E.A)**  
**Total de Conferencias**

**Unidad de Medida:**  
**Número**

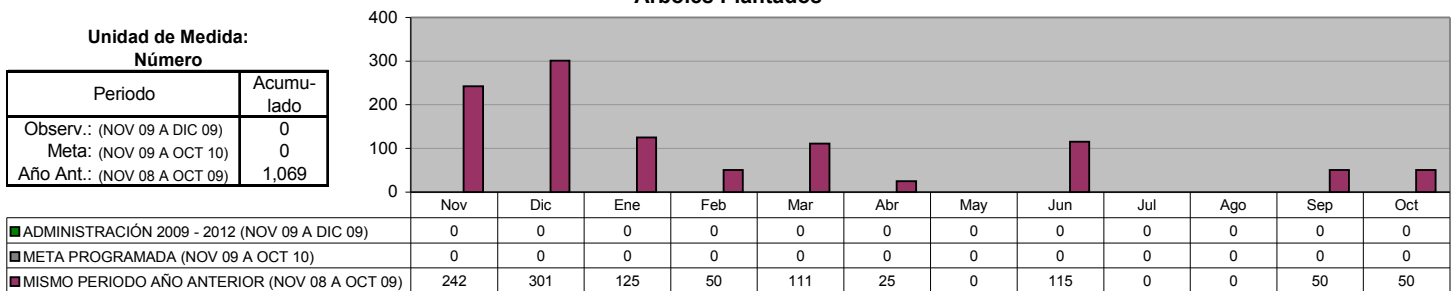
Periodo	Acumulado
Observ.: (NOV 09 A DIC 09)	50
Meta: (NOV 09 A OCT 10)	0
Año Ant.: (NOV 08 A OCT 09)	446



**DIRECCIÓN DE ECOLOGÍA**  
**CONFERENCIAS SOBRE TEMAS AMBIENTALES (En Planteles Educativos y C.E.A)**  
**Árboles Plantados**

**Unidad de Medida:**  
**Número**

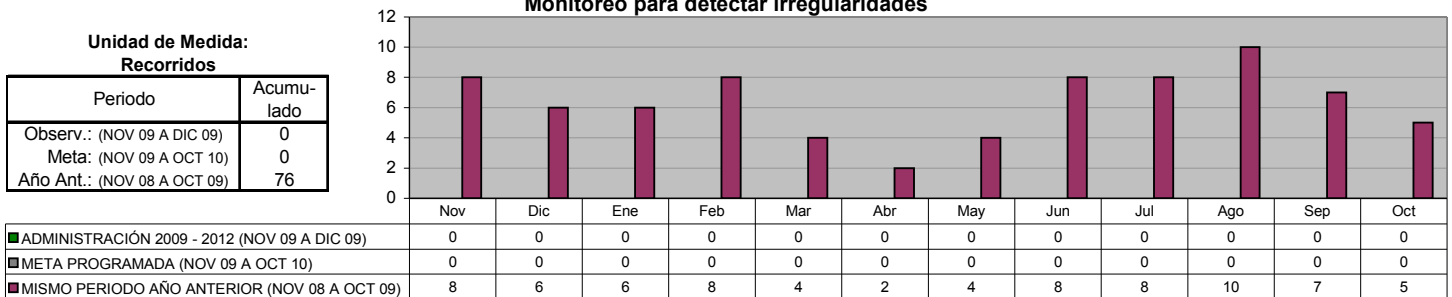
Periodo	Acumulado
Observ.: (NOV 09 A DIC 09)	0
Meta: (NOV 09 A OCT 10)	0
Año Ant.: (NOV 08 A OCT 09)	1,069



**DIRECCIÓN DE ECOLOGÍA**  
**LIMPIEZA Y CONSERVACIÓN DEL RÍO LA SILLA**  
**Monitoreo para detectar irregularidades**

**Unidad de Medida:**  
**Recorridos**

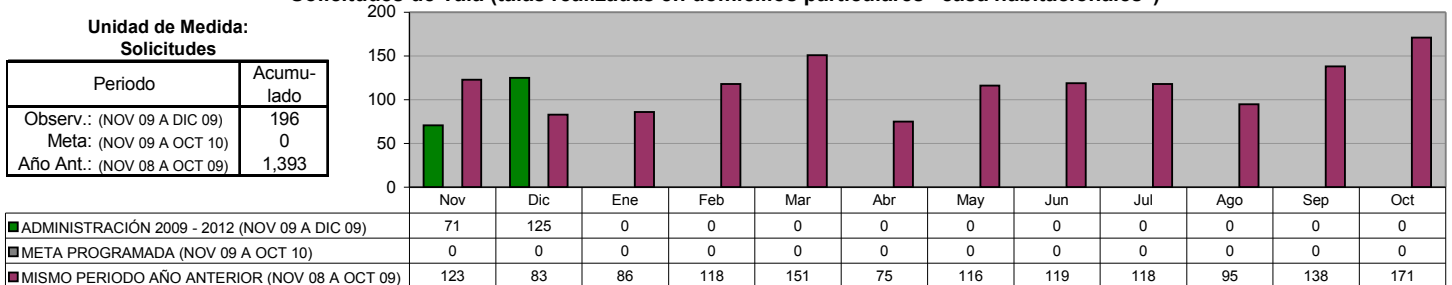
Periodo	Acumulado
Observ.: (NOV 09 A DIC 09)	0
Meta: (NOV 09 A OCT 10)	0
Año Ant.: (NOV 08 A OCT 09)	76



**DIRECCIÓN DE ECOLOGÍA**  
**VISITAS TÉCNICAS DE ORDENAMIENTO ECOLÓGICO**  
**Solicitudes de Tala (talas realizadas en domicilios particulares "casa habitacionales")**

**Unidad de Medida:**  
**Solicitudes**

Periodo	Acumulado
Observ.: (NOV 09 A DIC 09)	196
Meta: (NOV 09 A OCT 10)	0
Año Ant.: (NOV 08 A OCT 09)	1,393



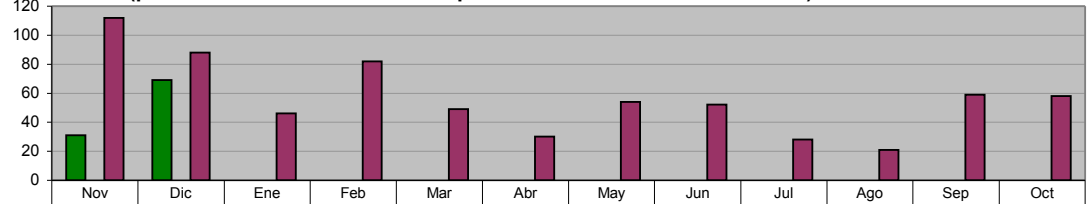
**DIRECCIÓN DE ECOLOGÍA**

**VISITAS TÉCNICAS DE ORDENAMIENTO ECOLÓGICO**

**Solicitudes de Poda (podas realizadas en domicilios particulares "casa habitacionales")**

Unidad de Medida:  
**Solicitudes**

Periodo	Acumulado
Observ.: (NOV 09 A DIC 09)	100
Meta: (NOV 09 A OCT 10)	0
Año Ant.: (NOV 08 A OCT 09)	679



	Nov	Dic	Ene	Feb	Mar	Abr	May	Jun	Jul	Ago	Sep	Oct
ADMINISTRACIÓN 2009 - 2012 (NOV 09 A DIC 09)	31	69	0	0	0	0	0	0	0	0	0	0
META PROGRAMADA (NOV 09 A OCT 10)	0	0	0	0	0	0	0	0	0	0	0	0
MISMO PERIODO AÑO ANTERIOR (NOV 08 A OCT 09)	112	88	46	82	49	30	54	52	28	21	59	58


**DIRECCIÓN DE ECOLOGÍA**

**VISITAS TÉCNICAS DE ORDENAMIENTO ECOLÓGICO**

**Evaluación de los Estudios de Impacto Ambiental (para autorizaciones de nuevos desarrollos habitacionales, industriales, comerciales y de servicios, en predios mayores a 500.00 m2)**

Unidad de Medida:  
**Número**

Periodo	Acumulado
Observ.: (NOV 09 A DIC 09)	2
Meta: (NOV 09 A OCT 10)	0
Año Ant.: (NOV 08 A OCT 09)	7



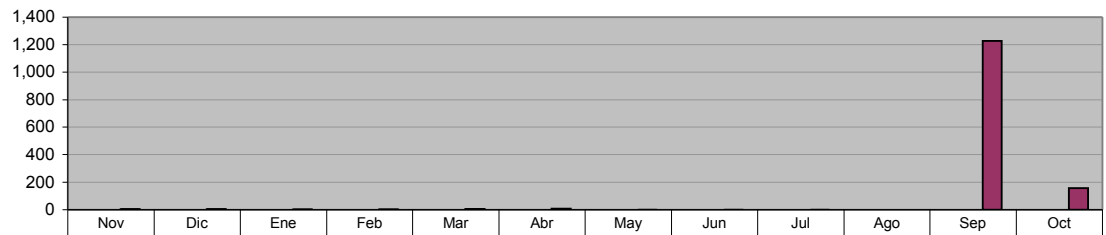
	Nov	Dic	Ene	Feb	Mar	Abr	May	Jun	Jul	Ago	Sep	Oct
ADMINISTRACIÓN 2009 - 2012 (NOV 09 A DIC 09)	1	1	0	0	0	0	0	0	0	0	0	0
META PROGRAMADA (NOV 09 A OCT 10)	0	0	0	0	0	0	0	0	0	0	0	0
MISMO PERIODO AÑO ANTERIOR (NOV 08 A OCT 09)	2	0	0	2	0	0	0	0	0	2	0	1

**DIRECCIÓN DE ECOLOGÍA**

**TOTAL DE DICTÁMENES FORESTALES DE ORDENAMIENTO ECOLÓGICO**

Unidad de Medida:  
**Dictámenes**

Periodo	Acumulado
Observ.: (NOV 09 A DIC 09)	0
Meta: (NOV 09 A OCT 10)	0
Año Ant.: (NOV 08 A OCT 09)	1,422




	Nov	Dic	Ene	Feb	Mar	Abr	May	Jun	Jul	Ago	Sep	Oct
ADMINISTRACIÓN 2009 - 2012 (NOV 09 A DIC 09)	0	0	0	0	0	0	0	0	0	0	0	0
META PROGRAMADA (NOV 09 A OCT 10)	0	0	0	0	0	0	0	0	0	0	0	0
MISMO PERIODO AÑO ANTERIOR (NOV 08 A OCT 09)	5	5	4	4	6	8	2	2	2	0	1,227	157

**DIRECCIÓN DE ECOLOGÍA**

**TOTAL DE DICTÁMENES TÉCNICOS DE ORDENAMIENTO ECOLÓGICO (realizados para dictar lineamientos Ecológicos en Trámites de Nuevos Desarrollos habitacionales, industriales, comerciales y de servicios)**

Unidad de Medida:  
**Dictámenes**

Periodo	Acumulado
Observ.: (NOV 09 A DIC 09)	0
Meta: (NOV 09 A OCT 10)	0
Año Ant.: (NOV 08 A OCT 09)	724



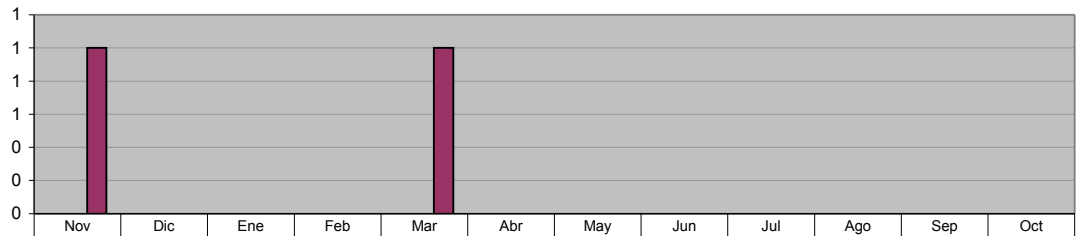
	Nov	Dic	Ene	Feb	Mar	Abr	May	Jun	Jul	Ago	Sep	Oct
ADMINISTRACIÓN 2009 - 2012 (NOV 09 A DIC 09)	0	0	0	0	0	0	0	0	0	0	0	0
META PROGRAMADA (NOV 09 A OCT 10)	0	0	0	0	0	0	0	0	0	0	0	0
MISMO PERIODO AÑO ANTERIOR (NOV 08 A OCT 09)	4	5	4	3	1	2	2	2	2	0	621	78

## V. SECRETARÍA DE OBRAS PÚBLICAS Y VIALIDAD

### DIRECCIÓN DE INGENIERÍA VIAL Semaforización de Nuevas Intersecciones Viales

Unidad de Medida:  
Intersección Vial

Periodo	Acumulado
Observ.: (NOV 09 A DIC 09)	0
Meta: (NOV 09 A OCT 10)	0
Año Ant.: (NOV 08 A OCT 09)	2

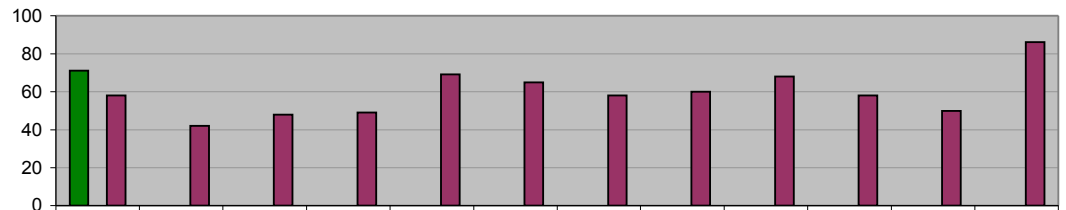


■ ADMINISTRACIÓN 2009 - 2012 (NOV 09 A DIC 09)	0	0	0	0	0	0	0	0	0	0	0	0
■ META PROGRAMADA (NOV 09 A OCT 10)	0	0	0	0	0	0	0	0	0	0	0	0
■ MISMO PERIODO AÑO ANTERIOR (NOV 08 A OCT 09)	1	0	0	0	1	0	0	0	0	0	0	0

### DIRECCIÓN DE INGENIERÍA VIAL Acciones de Mantenimiento, reparación y modernización a semáforos existentes

Unidad de Medida:  
Acciones

Periodo	Acumulado
Observ.: (NOV 09 A DIC 09)	71
Meta: (NOV 09 A OCT 10)	0
Año Ant.: (NOV 08 A OCT 09)	711

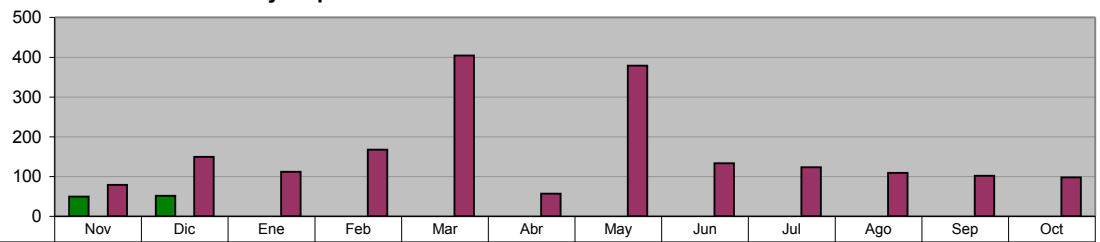


■ ADMINISTRACIÓN 2009 - 2012 (NOV 09 A DIC 09)	71	0	0	0	0	0	0	0	0	0	0	0
■ META PROGRAMADA (NOV 09 A OCT 10)	0	0	0	0	0	0	0	0	0	0	0	0
■ MISMO PERIODO AÑO ANTERIOR (NOV 08 A OCT 09)	58	42	48	49	69	65	58	60	68	58	50	86

### DIRECCIÓN DE INGENIERÍA VIAL Rehabilitación y limpieza de Señalamiento vertical

Unidad de Medida:  
Piezas

Periodo	Acumulado
Observ.: (NOV 09 A DIC 09)	102
Meta: (NOV 09 A OCT 10)	0
Año Ant.: (NOV 08 A OCT 09)	1,917

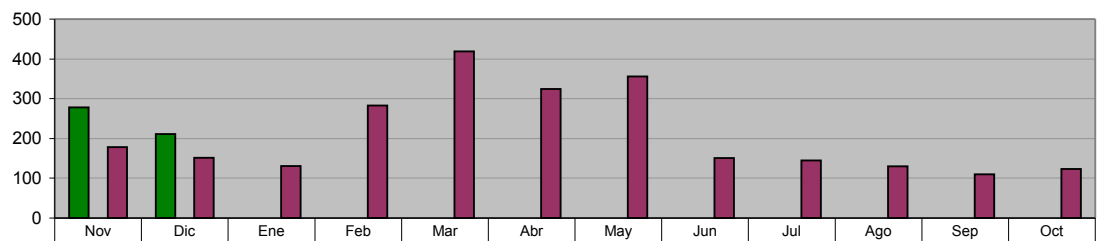


■ ADMINISTRACIÓN 2009 - 2012 (NOV 09 A DIC 09)	50	52	0	0	0	0	0	0	0	0	0	0
■ META PROGRAMADA (NOV 09 A OCT 10)	0	0	0	0	0	0	0	0	0	0	0	0
■ MISMO PERIODO AÑO ANTERIOR (NOV 08 A OCT 09)	79	150	112	168	404	57	379	134	124	110	102	98

### DIRECCIÓN DE INGENIERÍA VIAL Instalación de señalamiento vertical

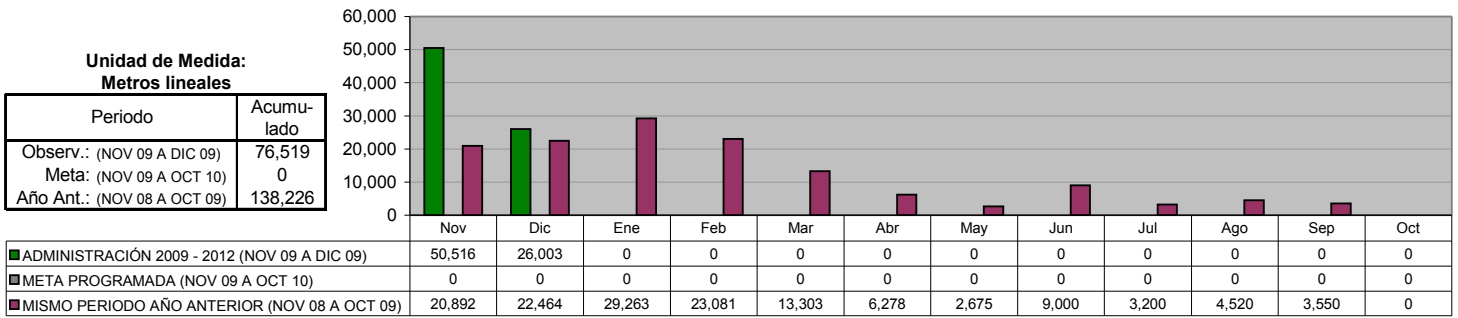
Unidad de Medida:  
Piezas

Periodo	Acumulado
Observ.: (NOV 09 A DIC 09)	489
Meta: (NOV 09 A OCT 10)	0
Año Ant.: (NOV 08 A OCT 09)	2,502



■ ADMINISTRACIÓN 2009 - 2012 (NOV 09 A DIC 09)	278	211	0	0	0	0	0	0	0	0	0	0
■ META PROGRAMADA (NOV 09 A OCT 10)	0	0	0	0	0	0	0	0	0	0	0	0
■ MISMO PERIODO AÑO ANTERIOR (NOV 08 A OCT 09)	178	152	131	283	419	324	356	151	145	130	110	123

**DIRECCIÓN DE INGENIERÍA VIAL**  
**Señalamiento horizontal**



## VI. SECRETARÍA DE BIENESTAR SOCIAL Y DESARROLLO COMUNITARIO

### OFICINA DEL SECRETARIO

#### Ciudadanos Capacitados en la escuela de Artes y Oficios

Unidad de Medida: Ciudadanos Capacitados	
Periodo	Acumulado */
Observ.: (NOV 09 A DIC 09)	-
Meta: (NOV 09 A OCT 10)	-
Año Ant.: (NOV 08 A OCT 09)	-

\*/ No Acumulable

	Nov	Dic	Ene	Feb	Mar	Abr	May	Jun	Jul	Ago	Sep	Oct
ADMINISTRACIÓN 2009 - 2012 (NOV 09 A DIC 09)	0	0	0	0	0	0	0	0	0	0	0	0
META PROGRAMADA (NOV 09 A OCT 10)	0	0	0	0	0	0	0	0	0	0	0	0
MISMO PERIODO AÑO ANTERIOR (NOV 08 A OCT 09)	467	467	0	199	264	266	252	72	71	0	116	0

### DIRECCIÓN DE POLÍTICAS Y PROGRAMAS SOCIALES

#### Implementación de Programas de Mejoramiento a la Vivienda más vulnerables

Unidad de Medida: Viviendas Beneficiadas	
Periodo	Acumulado
Observ.: (NOV 09 A DIC 09)	0
Meta: (NOV 09 A OCT 10)	0
Año Ant.: (NOV 08 A OCT 09)	0

	Nov	Dic	Ene	Feb	Mar	Abr	May	Jun	Jul	Ago	Sep	Oct
ADMINISTRACIÓN 2009 - 2012 (NOV 09 A DIC 09)	0	0	0	0	0	0	0	0	0	0	0	0
META PROGRAMADA (NOV 09 A OCT 10)	0	0	0	0	0	0	0	0	0	0	0	0
MISMO PERIODO AÑO ANTERIOR (NOV 08 A OCT 09)	0	0	0	0	0	0	0	0	0	0	0	0

### DIRECCIÓN DE POLÍTICAS Y PROGRAMAS SOCIALES

#### Seguro Popular

Unidad de Medida: Familias Beneficiadas	
Periodo	Acumulado */
Observ.: (NOV 09 A DIC 09)	-
Meta: (NOV 09 A OCT 10)	-
Año Ant.: (NOV 08 A OCT 09)	-

\*/ No Acumulable

	Nov	Dic	Ene	Feb	Mar	Abr	May	Jun	Jul	Ago	Sep	Oct
ADMINISTRACIÓN 2009 - 2012 (NOV 09 A DIC 09)	0	0	0	0	0	0	0	0	0	0	0	0
META PROGRAMADA (NOV 09 A OCT 10)	0	0	0	0	0	0	0	0	0	0	0	0
MISMO PERIODO AÑO ANTERIOR (NOV 08 A OCT 09)	53	486	0	108	75	1	254	2	1,692	20	5	0

### DIRECCIÓN DE POLÍTICAS Y PROGRAMAS SOCIALES

#### Coordinación con el Consejo Estatal de Desarrollo Social para seguir impulsando la operación del Programa de Subsidio al Adulto Mayor

Unidad de Medida: Adultos Beneficiados	
Periodo	Acumulado */
Observ.: (NOV 09 A DIC 09)	-
Meta: (NOV 09 A OCT 10)	-
Año Ant.: (NOV 08 A OCT 09)	-

\*/ No Acumulable

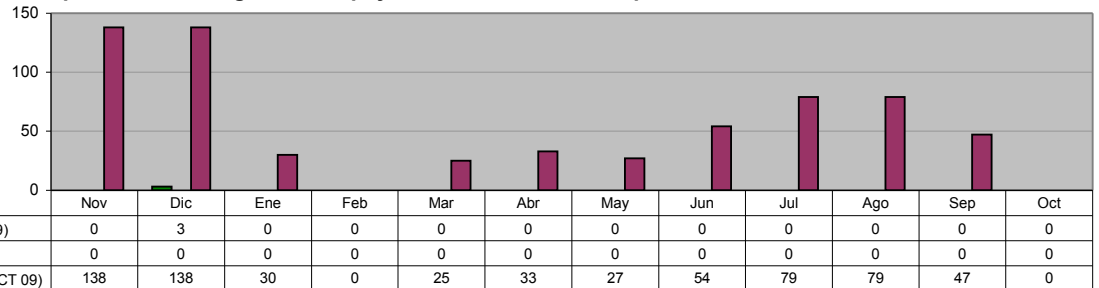
	Nov	Dic	Ene	Feb	Mar	Abr	May	Jun	Jul	Ago	Sep	Oct
ADMINISTRACIÓN 2009 - 2012 (NOV 09 A DIC 09)	117	15	0	0	0	0	0	0	0	0	0	0
META PROGRAMADA (NOV 09 A OCT 10)	0	0	0	0	0	0	0	0	0	0	0	0
MISMO PERIODO AÑO ANTERIOR (NOV 08 A OCT 09)	117	87	47	40	49	0	48	50	64	136	45	0

**DIRECCIÓN DE POLÍTICAS Y PROGRAMAS SOCIALES**  
**Coordinación con el Consejo Estatal de Desarrollo Social para seguir impulsando la operación del Programa de Apoyo a Personas con Discapacidad**

**Unidad de Medida:**  
**Personas Beneficiadas**

Periodo	Acumulado */
Observ.: (NOV 09 A DIC 09)	-
Meta: (NOV 09 A OCT 10)	-
Año Ant.: (NOV 08 A OCT 09)	-

\*/ No Acumulable

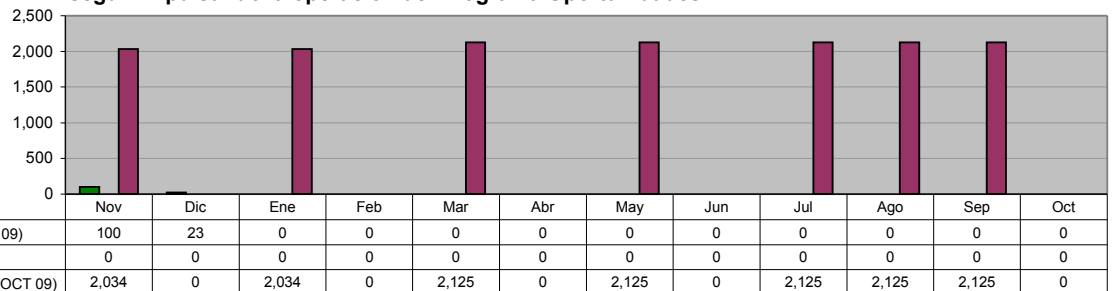


**DIRECCIÓN DE POLÍTICAS Y PROGRAMAS SOCIALES**  
**Coordinación con la Secretaría de Desarrollo Social de la Federación para seguir impulsando la operación del Programa Oportunidades**

**Unidad de Medida:**  
**Familias Beneficiadas**

Periodo	Acumulado */
Observ.: (NOV 09 A DIC 09)	-
Meta: (NOV 09 A OCT 10)	-
Año Ant.: (NOV 08 A OCT 09)	-

\*/ No Acumulable

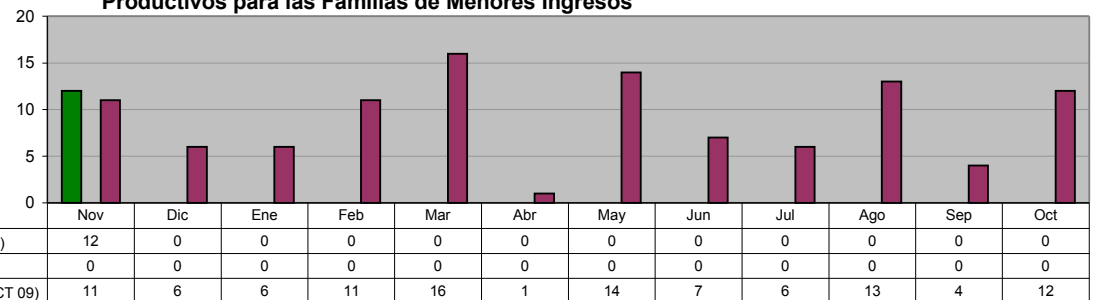


**DIRECCIÓN DE POLÍTICAS Y PROGRAMAS SOCIALES**  
**Gestionar ante las Instancias Estatales y Federales el Desarrollo de Proyectos Productivos para las Familias de Menores Ingresos**

**Unidad de Medida:**  
**Gestiones**

Periodo	Acumulado
Observ.: (NOV 09 A DIC 09)	12
Meta: (NOV 09 A OCT 10)	0
Año Ant.: (NOV 08 A OCT 09)	107

\*/ No Acumulable

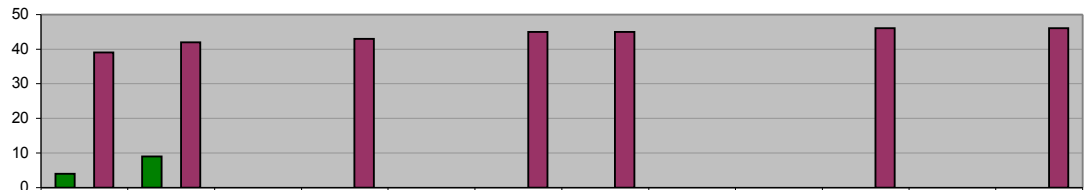


**DIRECCIÓN DE POLÍTICAS Y PROGRAMAS SOCIALES**

**Coordinación con la Secretaría de Desarrollo Social para seguir impulsando la operación del Programa  
Atención a Adultos Mayores de 70 años y más en Zonas Rurales**

**Unidad de Medida:  
Adultos Beneficiados**

Periodo	Acumulado
Observ.: (NOV 09 A DIC 09)	13
Meta: (NOV 09 A OCT 10)	0
Año Ant.: (NOV 08 A OCT 09)	306



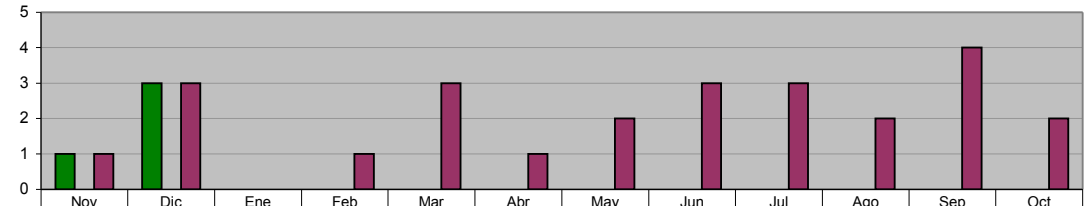
	Nov	Dic	Ene	Feb	Mar	Abr	May	Jun	Jul	Ago	Sep	Oct
■ ADMINISTRACIÓN 2009 - 2012 (NOV 09 A DIC 09)	4	9	0	0	0	0	0	0	0	0	0	0
■ META PROGRAMADA (NOV 09 A OCT 10)	0	0	0	0	0	0	0	0	0	0	0	0
■ MISMO PERIODO AÑO ANTERIOR (NOV 08 A OCT 09)	39	42	0	43	0	45	45	0	0	46	0	46

**DIRECCIÓN DE POLÍTICAS Y PROGRAMAS SOCIALES**

**Realizar en coordinación con el Consejo Estatal de Desarrollo Social  
la realización de Brigadas Médico-Asistencial por "Una Vida Digna"**

**Unidad de Medida:  
Brigadas**

Periodo	Acumulado
Observ.: (NOV 09 A DIC 09)	4
Meta: (NOV 09 A OCT 10)	0
Año Ant.: (NOV 08 A OCT 09)	25



	Nov	Dic	Ene	Feb	Mar	Abr	May	Jun	Jul	Ago	Sep	Oct
■ ADMINISTRACIÓN 2009 - 2012 (NOV 09 A DIC 09)	1	3	0	0	0	0	0	0	0	0	0	0
■ META PROGRAMADA (NOV 09 A OCT 10)	0	0	0	0	0	0	0	0	0	0	0	0
■ MISMO PERIODO AÑO ANTERIOR (NOV 08 A OCT 09)	1	3	0	1	3	1	2	3	3	2	4	2

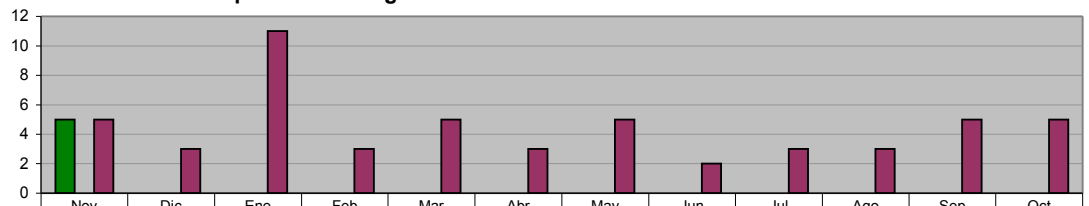
**DIRECCIÓN DE POLÍTICAS Y PROGRAMAS SOCIALES**

**Gestionar ante las Instancias Estatales, Federales y Organismos no Gubernamentales la implementación en el  
Municipio de sus Programas Sociales**

**Unidad de Medida:  
Programas**

Periodo	Acumulado */
Observ.: (NOV 09 A DIC 09)	-
Meta: (NOV 09 A OCT 10)	-
Año Ant.: (NOV 08 A OCT 09)	-

\*/ No Acumulable

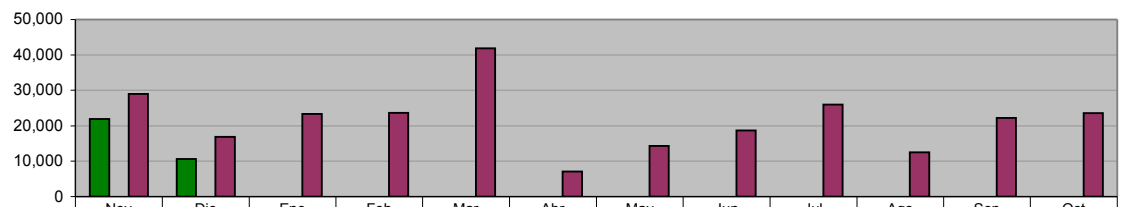


	Nov	Dic	Ene	Feb	Mar	Abr	May	Jun	Jul	Ago	Sep	Oct
■ ADMINISTRACIÓN 2009 - 2012 (NOV 09 A DIC 09)	5	0	0	0	0	0	0	0	0	0	0	0
■ META PROGRAMADA (NOV 09 A OCT 10)	0	0	0	0	0	0	0	0	0	0	0	0
■ MISMO PERIODO AÑO ANTERIOR (NOV 08 A OCT 09)	5	3	11	3	5	3	5	2	3	3	5	5

**DIRECCIÓN DE EDUCACIÓN  
Usuarios atendidos en Bibliotecas**

**Unidad de Medida:  
Número**

Periodo	Acumulado
Observ.: (NOV 09 A DIC 09)	32,594
Meta: (NOV 09 A OCT 10)	0
Año Ant.: (NOV 08 A OCT 09)	259,020

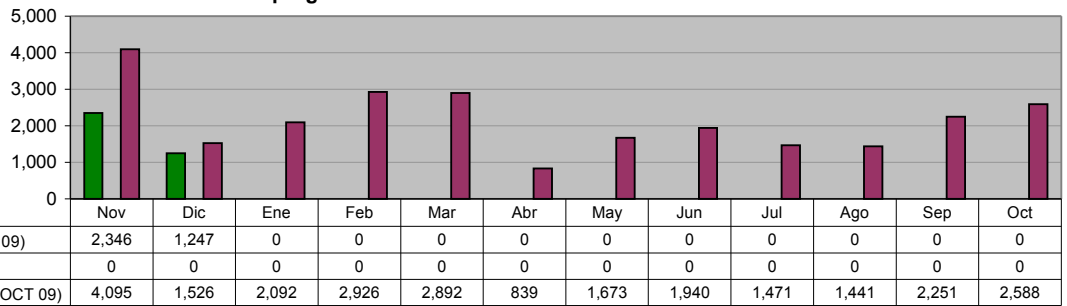


	Nov	Dic	Ene	Feb	Mar	Abr	May	Jun	Jul	Ago	Sep	Oct
■ ADMINISTRACIÓN 2009 - 2012 (NOV 09 A DIC 09)	21,936	10,658	0	0	0	0	0	0	0	0	0	0
■ META PROGRAMADA (NOV 09 A OCT 10)	0	0	0	0	0	0	0	0	0	0	0	0
■ MISMO PERIODO AÑO ANTERIOR (NOV 08 A OCT 09)	29,031	16,844	23,390	23,592	41,871	7,084	14,267	18,649	26,005	12,549	22,209	23,529

**DIRECCIÓN DE EDUCACIÓN**  
**Asistentes al programa "Hora del Cuento"**

Unidad de Medida:  
Número

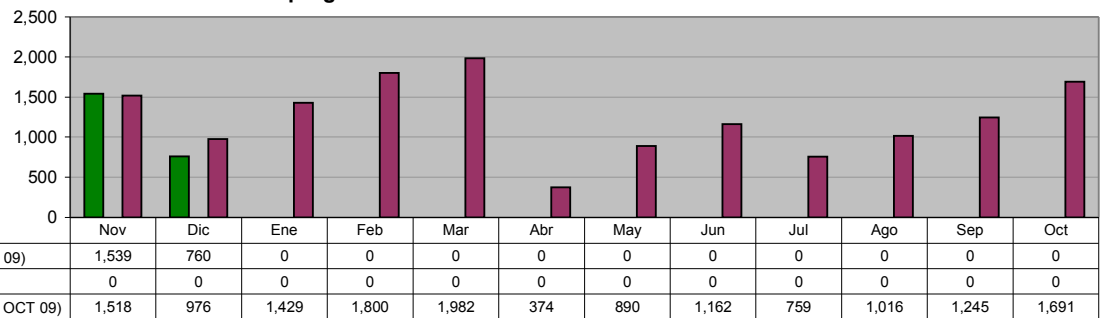
Periodo	Acumulado
Observ.: (NOV 09 A DIC 09)	3,593
Meta: (NOV 09 A OCT 10)	0
Año Ant.: (NOV 08 A OCT 09)	25,734



**DIRECCIÓN DE EDUCACIÓN**  
**Asistentes al programa "Círculo de Lectura"**

Unidad de Medida:  
Número

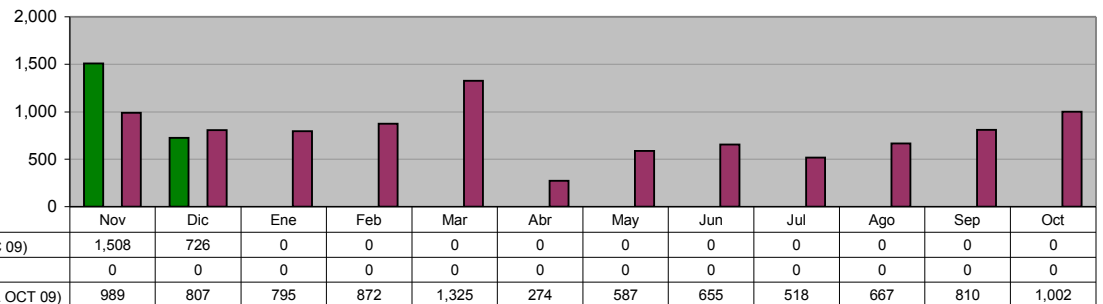
Periodo	Acumulado
Observ.: (NOV 09 A DIC 09)	2,299
Meta: (NOV 09 A OCT 10)	0
Año Ant.: (NOV 08 A OCT 09)	14,842



**DIRECCIÓN DE EDUCACIÓN**  
**Asistentes a Bibliomanualidades**

Unidad de Medida:  
Número

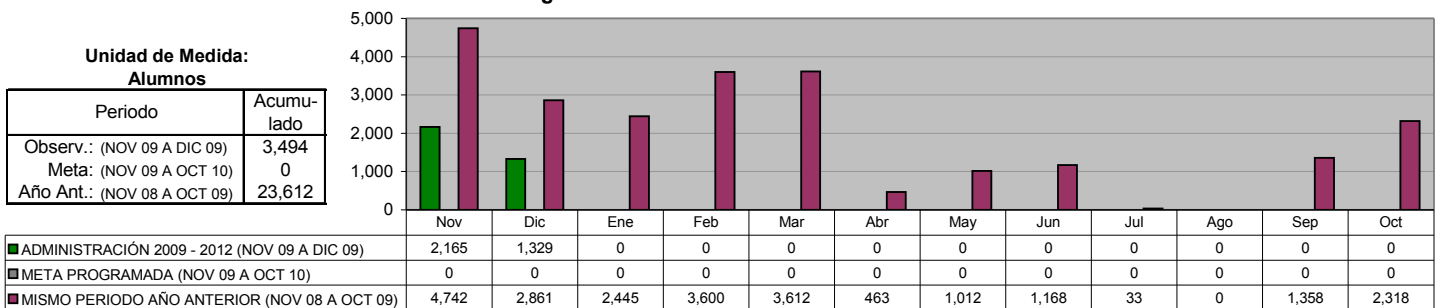
Periodo	Acumulado
Observ.: (NOV 09 A DIC 09)	2,234
Meta: (NOV 09 A OCT 10)	0
Año Ant.: (NOV 08 A OCT 09)	9,301



**DIRECCIÓN DE EDUCACIÓN**  
**Programa: "Los Alumnos en la Biblioteca"**

Unidad de Medida:  
Alumnos

Periodo	Acumulado
Observ.: (NOV 09 A DIC 09)	3,494
Meta: (NOV 09 A OCT 10)	0
Año Ant.: (NOV 08 A OCT 09)	23,612

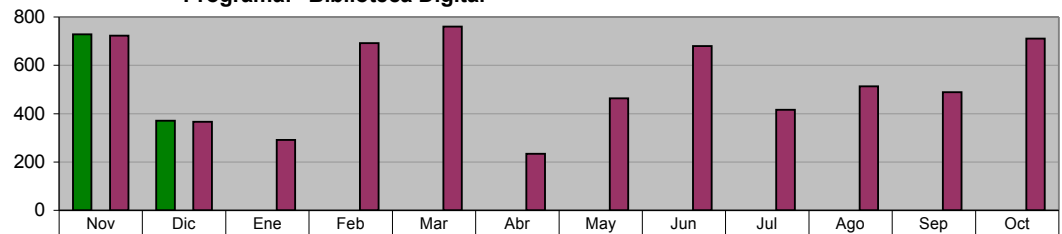




**DIRECCIÓN DE EDUCACIÓN**  
**Programa: "Biblioteca Digital"**

**Unidad de Medida:**  
**Usuarios**

Periodo	Acumulado
Observ.: (NOV 09 A DIC 09)	1,100
Meta: (NOV 09 A OCT 10)	0
Año Ant.: (NOV 08 A OCT 09)	6,341

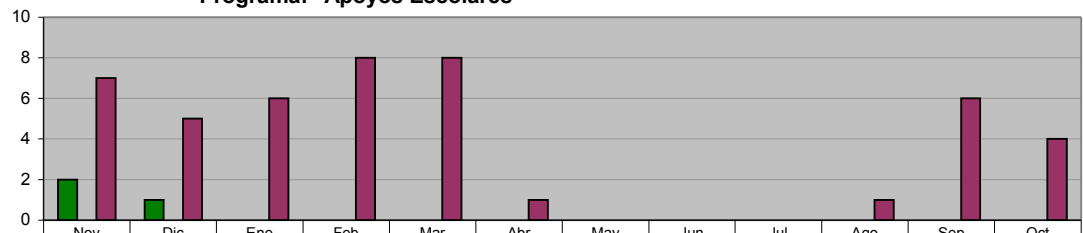


ADMINISTRACIÓN 2009 - 2012 (NOV 09 A DIC 09)	729	371	0	0	0	0	0	0	0	0	0	0
META PROGRAMADA (NOV 09 A OCT 10)	0	0	0	0	0	0	0	0	0	0	0	0
MISMO PERIODO AÑO ANTERIOR (NOV 08 A OCT 09)	723	366	292	692	760	235	464	679	416	514	489	711

**DIRECCIÓN DE EDUCACIÓN**  
**Programa: "Apoyos Escolares"**

**Unidad de Medida:**  
**Paquetes Entregados**

Periodo	Acumulado
Observ.: (NOV 09 A DIC 09)	3
Meta: (NOV 09 A OCT 10)	0
Año Ant.: (NOV 08 A OCT 09)	46

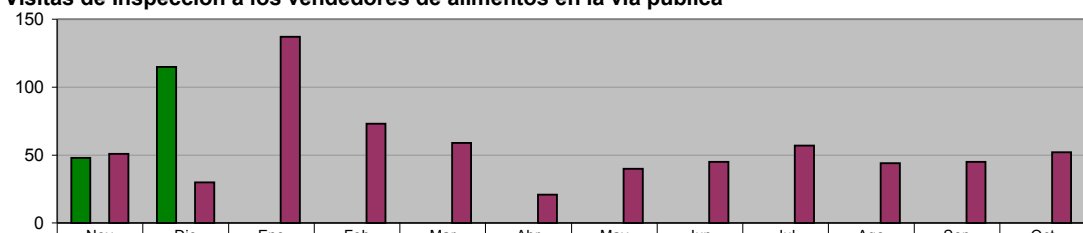


ADMINISTRACIÓN 2009 - 2012 (NOV 09 A DIC 09)	2	1	0	0	0	0	0	0	0	0	0	0
META PROGRAMADA (NOV 09 A OCT 10)	0	0	0	0	0	0	0	0	0	0	0	0
MISMO PERIODO AÑO ANTERIOR (NOV 08 A OCT 09)	7	5	6	8	8	1	0	0	0	1	6	4

**DIRECCIÓN SALUD PÚBLICA**  
**Visitas de Inspección a los vendedores de alimentos en la vía pública**

**Unidad de Medida:**  
**Inspecciones**

Periodo	Acumulado
Observ.: (NOV 09 A DIC 09)	163
Meta: (NOV 09 A OCT 10)	0
Año Ant.: (NOV 08 A OCT 09)	654

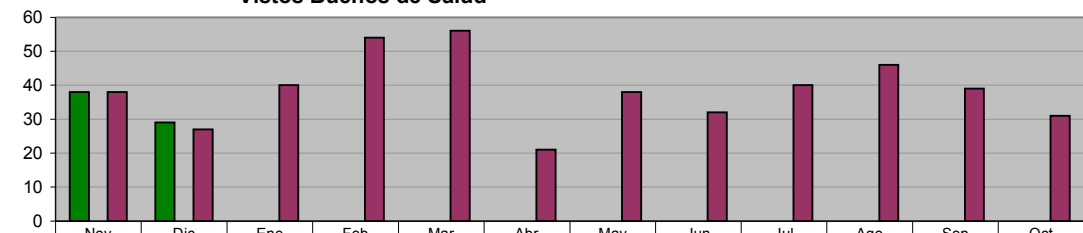


ADMINISTRACIÓN 2009 - 2012 (NOV 09 A DIC 09)	48	115	0	0	0	0	0	0	0	0	0	0
META PROGRAMADA (NOV 09 A OCT 10)	0	0	0	0	0	0	0	0	0	0	0	0
MISMO PERIODO AÑO ANTERIOR (NOV 08 A OCT 09)	51	30	137	73	59	21	40	45	57	44	45	52

**DIRECCIÓN SALUD PÚBLICA**  
**Vistos Buenos de Salud**

**Unidad de Medida:**  
**Vo. Bo.**

Periodo	Acumulado
Observ.: (NOV 09 A DIC 09)	67
Meta: (NOV 09 A OCT 10)	0
Año Ant.: (NOV 08 A OCT 09)	462

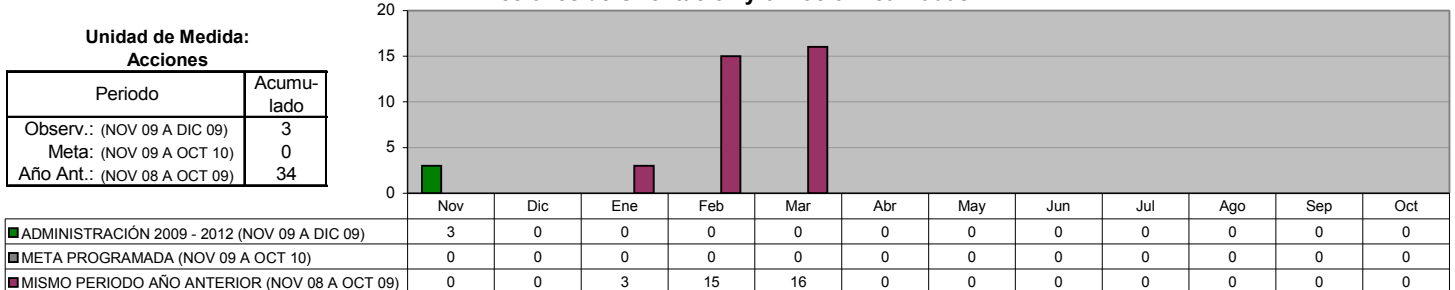


ADMINISTRACIÓN 2009 - 2012 (NOV 09 A DIC 09)	38	29	0	0	0	0	0	0	0	0	0	0
META PROGRAMADA (NOV 09 A OCT 10)	0	0	0	0	0	0	0	0	0	0	0	0
MISMO PERIODO AÑO ANTERIOR (NOV 08 A OCT 09)	38	27	40	54	56	21	38	32	40	46	39	31

**DIRECCIÓN SALUD PÚBLICA  
CENTRO DE ORIENTACIÓN Y EDUCACIÓN INTEGRAL  
Acciones de Orientación y/o Moción realizadas**

**Unidad de Medida:  
Acciones**

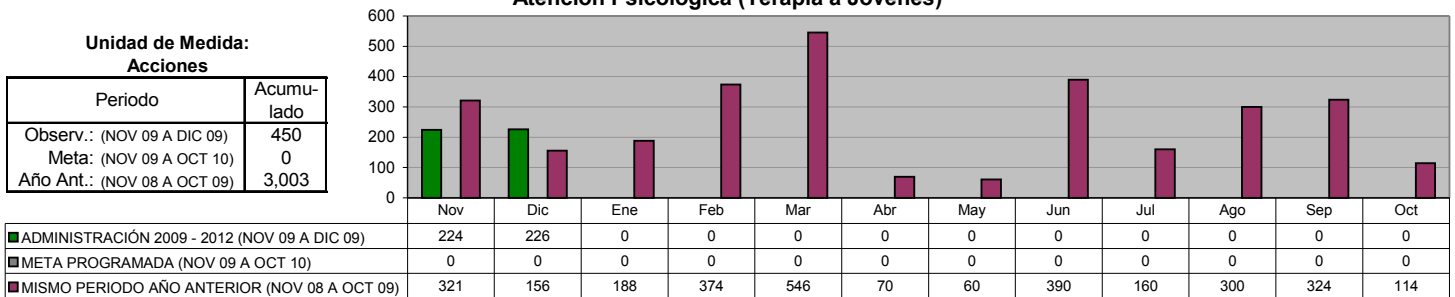
Periodo	Acumulado
Observ.: (NOV 09 A DIC 09)	3
Meta: (NOV 09 A OCT 10)	0
Año Ant.: (NOV 08 A OCT 09)	34



**DIRECCIÓN SALUD PÚBLICA  
CENTRO DE ORIENTACIÓN Y EDUCACIÓN INTEGRAL  
Atención Psicológica (Terapia a Jóvenes)**

**Unidad de Medida:  
Acciones**

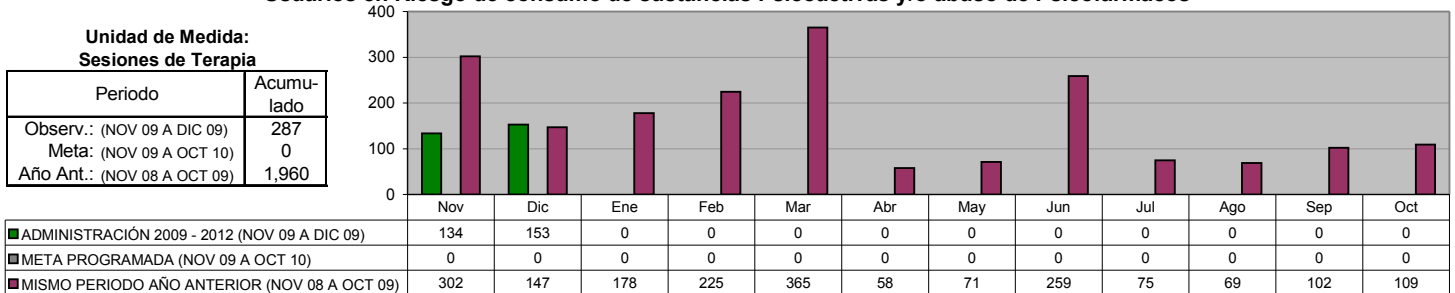
Periodo	Acumulado
Observ.: (NOV 09 A DIC 09)	450
Meta: (NOV 09 A OCT 10)	0
Año Ant.: (NOV 08 A OCT 09)	3,003



**DIRECCIÓN SALUD PÚBLICA  
CENTRO DE ORIENTACIÓN Y EDUCACIÓN INTEGRAL  
Usuarios en Riesgo de consumo de sustancias Psicoactivas y/o abuso de Psicofármacos**

**Unidad de Medida:  
Sesiones de Terapia**

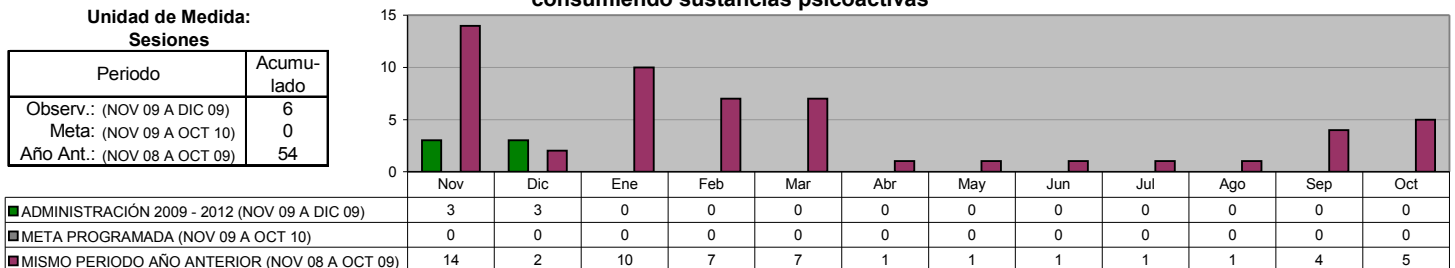
Periodo	Acumulado
Observ.: (NOV 09 A DIC 09)	287
Meta: (NOV 09 A OCT 10)	0
Año Ant.: (NOV 08 A OCT 09)	1,960



**DIRECCIÓN SALUD PÚBLICA  
CENTRO DE ORIENTACIÓN Y EDUCACIÓN INTEGRAL  
Ofrecer Atención Psicológica a los Usuarios que se encuentren actualmente consumiendo sustancias psicoactivas**

**Unidad de Medida:  
Sesiones**

Periodo	Acumulado
Observ.: (NOV 09 A DIC 09)	6
Meta: (NOV 09 A OCT 10)	0
Año Ant.: (NOV 08 A OCT 09)	54

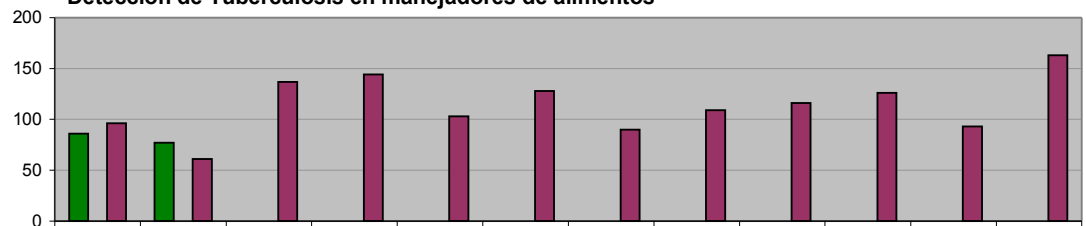


**DIRECCIÓN SALUD PÚBLICA**

**Detección de Tuberculosis en manejadores de alimentos**

Unidad de Medida:  
Muestras

Periodo	Acumulado
Observ.: (NOV 09 A DIC 09)	163
Meta: (NOV 09 A OCT 10)	0
Año Ant.: (NOV 08 A OCT 09)	1,366



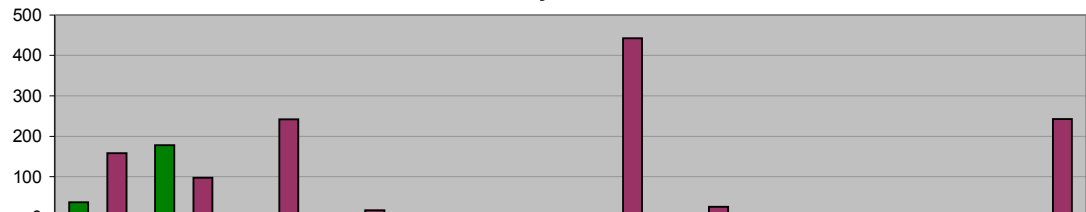
■ ADMINISTRACIÓN 2009 - 2012 (NOV 09 A DIC 09)	86	77	0	0	0	0	0	0	0	0	0
■ META PROGRAMADA (NOV 09 A OCT 10)	0	0	0	0	0	0	0	0	0	0	0
■ MISMO PERIODO AÑO ANTERIOR (NOV 08 A OCT 09)	96	61	137	144	103	128	90	109	116	126	93

**DIRECCIÓN SALUD PÚBLICA**

**Prevención de influenza en adultos mayores**

Unidad de Medida:  
Dosis

Periodo	Acumulado
Observ.: (NOV 09 A DIC 09)	215
Meta: (NOV 09 A OCT 10)	0
Año Ant.: (NOV 08 A OCT 09)	1,234



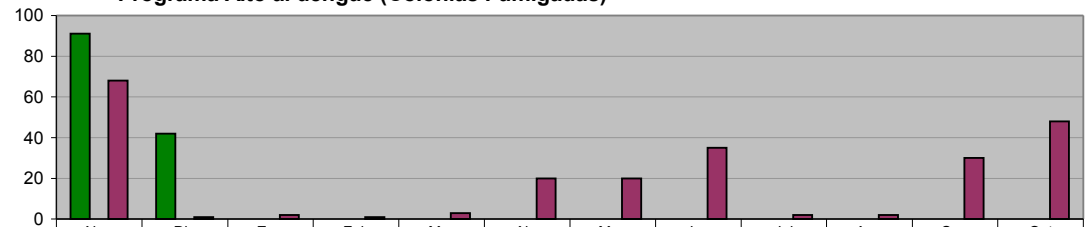
■ ADMINISTRACIÓN 2009 - 2012 (NOV 09 A DIC 09)	37	178	0	0	0	0	0	0	0	0	0
■ META PROGRAMADA (NOV 09 A OCT 10)	0	0	0	0	0	0	0	0	0	0	0
■ MISMO PERIODO AÑO ANTERIOR (NOV 08 A OCT 09)	158	97	242	17	0	8	443	26	0	0	243

**DIRECCIÓN SALUD PÚBLICA**

**Programa Alto al dengue (Colonias Fumigadas)**

Unidad de Medida:  
Colonias

Periodo	Acumulado
Observ.: (NOV 09 A DIC 09)	133
Meta: (NOV 09 A OCT 10)	0
Año Ant.: (NOV 08 A OCT 09)	232



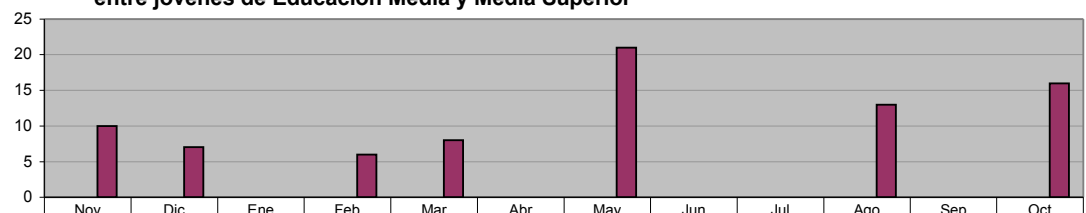
■ ADMINISTRACIÓN 2009 - 2012 (NOV 09 A DIC 09)	91	42	0	0	0	0	0	0	0	0	0
■ META PROGRAMADA (NOV 09 A OCT 10)	0	0	0	0	0	0	0	0	0	0	0
■ MISMO PERIODO AÑO ANTERIOR (NOV 08 A OCT 09)	68	1	2	1	3	20	20	35	2	2	30

**DIRECCIÓN SALUD PÚBLICA**

**Trabajando por tu salud (VIH/SIDA) en Campañas de Información sobre la Salud Reproductiva entre jóvenes de Educación Media y Media Superior**

Unidad de Medida:  
Sesiones

Periodo	Acumulado
Observ.: (NOV 09 A DIC 09)	0
Meta: (NOV 09 A OCT 10)	0
Año Ant.: (NOV 08 A OCT 09)	81

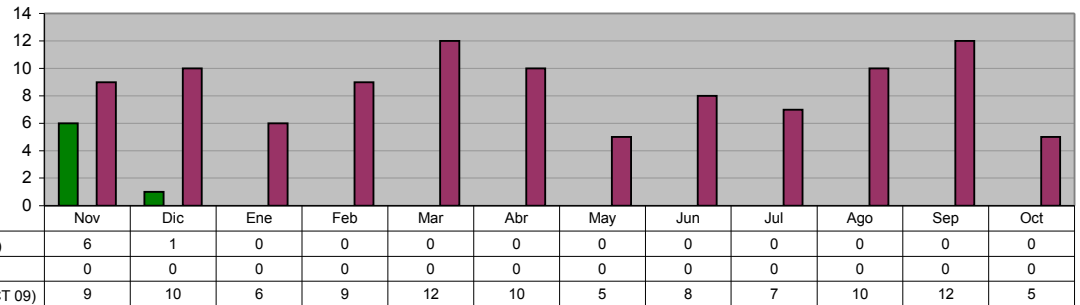


■ ADMINISTRACIÓN 2009 - 2012 (NOV 09 A DIC 09)	0	0	0	0	0	0	0	0	0	0	0
■ META PROGRAMADA (NOV 09 A OCT 10)	0	0	0	0	0	0	0	0	0	0	0
■ MISMO PERIODO AÑO ANTERIOR (NOV 08 A OCT 09)	10	7	0	6	8	0	21	0	13	0	16

**DIRECCIÓN SALUD PÚBLICA**  
**Operativos de captura de animales**

Unidad de Medida:  
Número

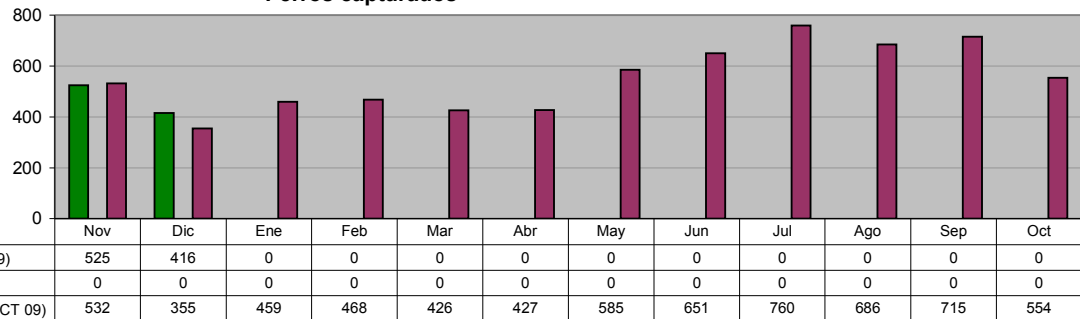
Periodo	Acumulado
Observ.: (NOV 09 A DIC 09)	7
Meta: (NOV 09 A OCT 10)	0
Año Ant.: (NOV 08 A OCT 09)	103



**DIRECCIÓN SALUD PÚBLICA**  
**Perros capturados**

Unidad de Medida:  
Número

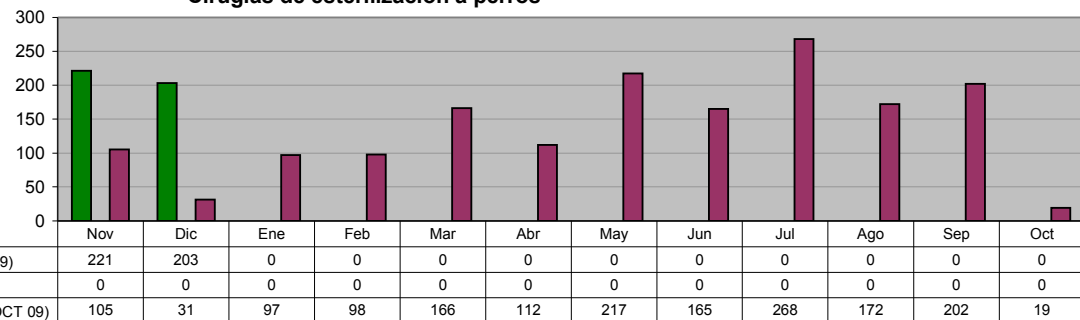
Periodo	Acumulado
Observ.: (NOV 09 A DIC 09)	941
Meta: (NOV 09 A OCT 10)	0
Año Ant.: (NOV 08 A OCT 09)	6,618



**DIRECCIÓN SALUD PÚBLICA**  
**Cirugías de esterilización a perros**

Unidad de Medida:  
Número

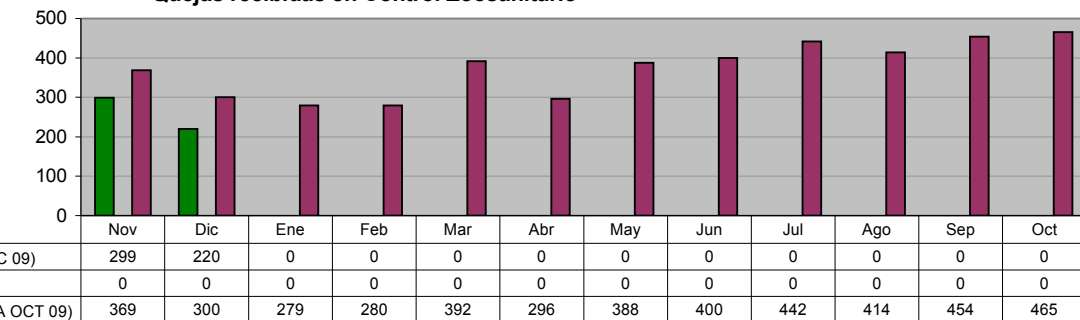
Periodo	Acumulado
Observ.: (NOV 09 A DIC 09)	424
Meta: (NOV 09 A OCT 10)	0
Año Ant.: (NOV 08 A OCT 09)	1,652



**DIRECCIÓN SALUD PÚBLICA**  
**Quejas recibidas en Control Zoonosario**

Unidad de Medida:  
Número

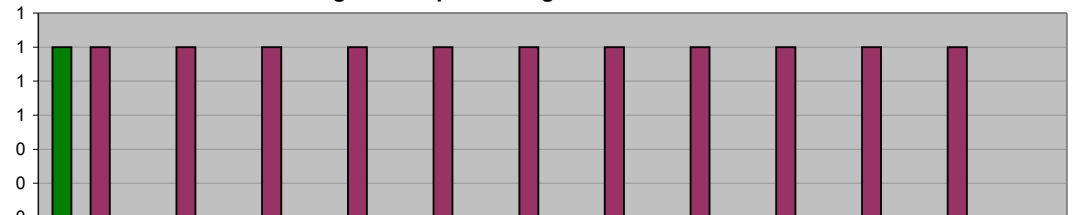
Periodo	Acumulado
Observ.: (NOV 09 A DIC 09)	519
Meta: (NOV 09 A OCT 10)	0
Año Ant.: (NOV 08 A OCT 09)	4,479



**DIRECCIÓN SALUD PÚBLICA**  
**Reunión Estatal de Vigilancia Epidemiológica**

Unidad de Medida:  
Reuniones

Periodo	Acumulado
Observ.: (NOV 09 A DIC 09)	1
Meta: (NOV 09 A OCT 10)	0
Año Ant.: (NOV 08 A OCT 09)	11

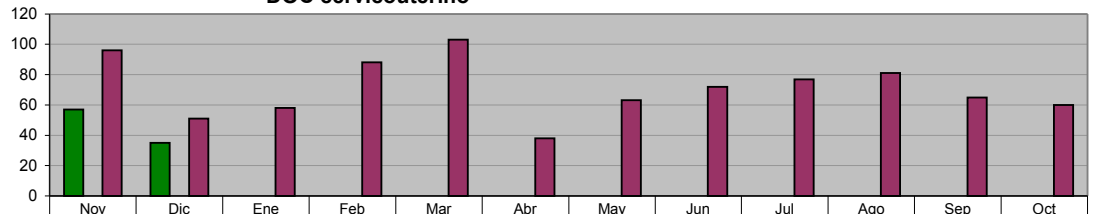


	Nov	Dic	Ene	Feb	Mar	Abr	May	Jun	Jul	Ago	Sep	Oct
ADMINISTRACIÓN 2009 - 2012 (NOV 09 A DIC 09)	1	0	0	0	0	0	0	0	0	0	0	0
META PROGRAMADA (NOV 09 A OCT 10)	0	0	0	0	0	0	0	0	0	0	0	0
MISMO PERIODO AÑO ANTERIOR (NOV 08 A OCT 09)	1	1	1	1	1	1	1	1	1	1	1	0

**DIRECCIÓN SALUD PÚBLICA**  
**CLÍNICA DE LA MUJER**  
**DOC cervicouterino**

Unidad de Medida:  
Consulta

Periodo	Acumulado
Observ.: (NOV 09 A DIC 09)	92
Meta: (NOV 09 A OCT 10)	0
Año Ant.: (NOV 08 A OCT 09)	852

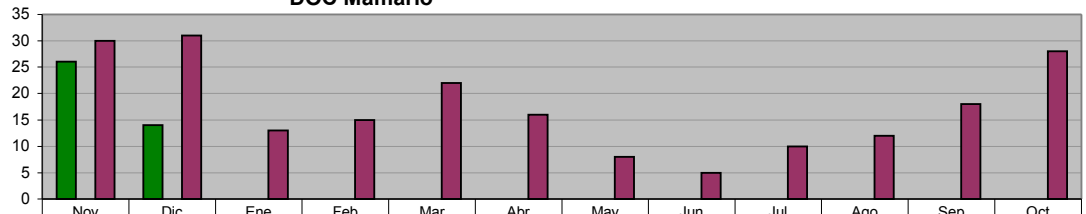


	Nov	Dic	Ene	Feb	Mar	Abr	May	Jun	Jul	Ago	Sep	Oct
ADMINISTRACIÓN 2009 - 2012 (NOV 09 A DIC 09)	57	35	0	0	0	0	0	0	0	0	0	0
META PROGRAMADA (NOV 09 A OCT 10)	0	0	0	0	0	0	0	0	0	0	0	0
MISMO PERIODO AÑO ANTERIOR (NOV 08 A OCT 09)	96	51	58	88	103	38	63	72	77	81	65	60

**DIRECCIÓN SALUD PÚBLICA**  
**CLÍNICA DE LA MUJER**  
**DOC Mamario**

Unidad de Medida:  
Consulta

Periodo	Acumulado
Observ.: (NOV 09 A DIC 09)	40
Meta: (NOV 09 A OCT 10)	0
Año Ant.: (NOV 08 A OCT 09)	208

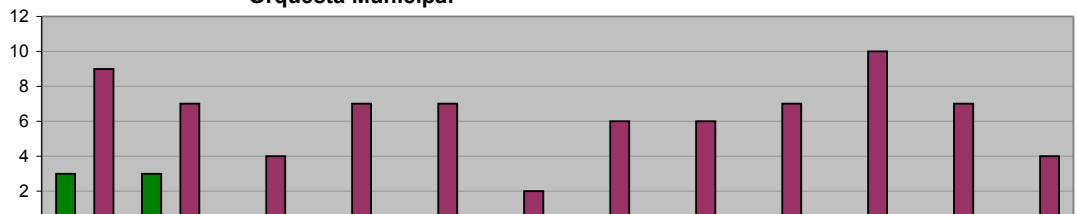


	Nov	Dic	Ene	Feb	Mar	Abr	May	Jun	Jul	Ago	Sep	Oct
ADMINISTRACIÓN 2009 - 2012 (NOV 09 A DIC 09)	26	14	0	0	0	0	0	0	0	0	0	0
META PROGRAMADA (NOV 09 A OCT 10)	0	0	0	0	0	0	0	0	0	0	0	0
MISMO PERIODO AÑO ANTERIOR (NOV 08 A OCT 09)	30	31	13	15	22	16	8	5	10	12	18	28

**DIRECCIÓN DE CULTURA Y RECREACIÓN**  
**Orquesta Municipal**

Unidad de Medida:  
Eventos

Periodo	Acumulado
Observ.: (NOV 09 A DIC 09)	6
Meta: (NOV 09 A OCT 10)	0
Año Ant.: (NOV 08 A OCT 09)	76

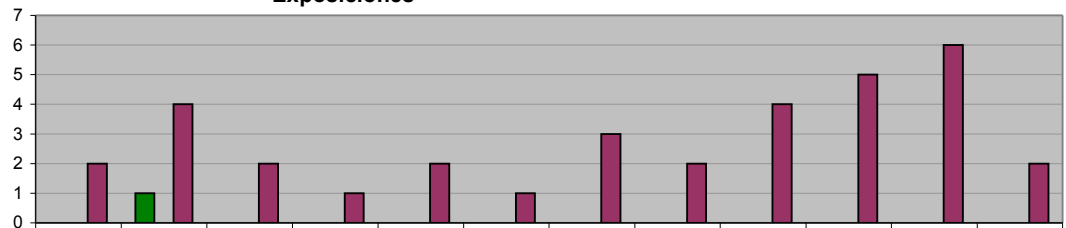


	Nov	Dic	Ene	Feb	Mar	Abr	May	Jun	Jul	Ago	Sep	Oct
ADMINISTRACIÓN 2009 - 2012 (NOV 09 A DIC 09)	3	3	0	0	0	0	0	0	0	0	0	0
META PROGRAMADA (NOV 09 A OCT 10)	0	0	0	0	0	0	0	0	0	0	0	0
MISMO PERIODO AÑO ANTERIOR (NOV 08 A OCT 09)	9	7	4	7	7	2	6	6	7	10	7	4

**DIRECCIÓN DE CULTURA Y RECREACIÓN**  
**Exposiciones**

Unidad de Medida:  
Número

Periodo	Acumulado
Observ.: (NOV 09 A DIC 09)	1
Meta: (NOV 09 A OCT 10)	0
Año Ant.: (NOV 08 A OCT 09)	34

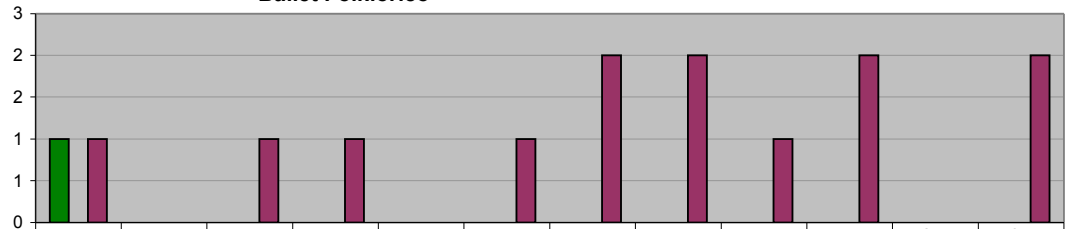


■ ADMINISTRACIÓN 2009 - 2012 (NOV 09 A DIC 09)	0	1	0	0	0	0	0	0	0	0	0	0
■ META PROGRAMADA (NOV 09 A OCT 10)	0	0	0	0	0	0	0	0	0	0	0	0
■ MISMO PERIODO AÑO ANTERIOR (NOV 08 A OCT 09)	2	4	2	1	2	1	3	2	4	5	6	2

**DIRECCIÓN DE CULTURA Y RECREACIÓN**  
**Ballet Folklórico**

Unidad de Medida:  
Presentaciones

Periodo	Acumulado
Observ.: (NOV 09 A DIC 09)	1
Meta: (NOV 09 A OCT 10)	0
Año Ant.: (NOV 08 A OCT 09)	13




■ ADMINISTRACIÓN 2009 - 2012 (NOV 09 A DIC 09)	1	0	0	0	0	0	0	0	0	0	0	0
■ META PROGRAMADA (NOV 09 A OCT 10)	0	0	0	0	0	0	0	0	0	0	0	0
■ MISMO PERIODO AÑO ANTERIOR (NOV 08 A OCT 09)	1	0	1	1	0	1	2	2	1	2	0	2

**DIRECCIÓN DE CULTURA Y RECREACIÓN**  
**Monumental Coro Infantil de Ciudad Guadalupe**

Unidad de Medida:  
Presentaciones

Periodo	Acumulado
Observ.: (NOV 09 A DIC 09)	1
Meta: (NOV 09 A OCT 10)	0
Año Ant.: (NOV 08 A OCT 09)	10

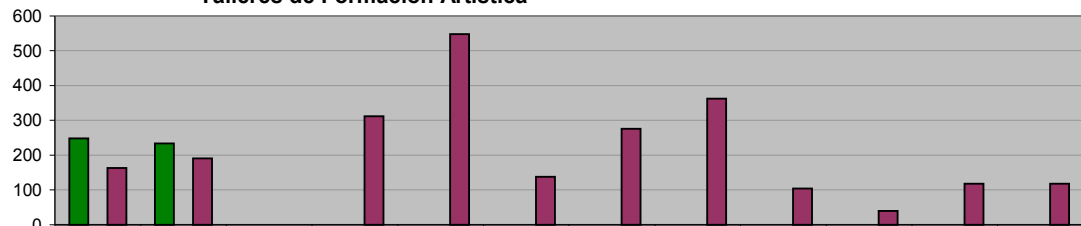


■ ADMINISTRACIÓN 2009 - 2012 (NOV 09 A DIC 09)	1	0	0	0	0	0	0	0	0	0	0	0
■ META PROGRAMADA (NOV 09 A OCT 10)	0	0	0	0	0	0	0	0	0	0	0	0
■ MISMO PERIODO AÑO ANTERIOR (NOV 08 A OCT 09)	1	5	0	0	0	0	0	0	0	2	1	1

**DIRECCIÓN DE CULTURA Y RECREACIÓN**  
**Talleres de Formación Artística**

Unidad de Medida:  
Alumnos Inscritos

Periodo	Acumulado */
Observ.: (NOV 09 A DIC 09)	-
Meta: (NOV 09 A OCT 10)	-
Año Ant.: (NOV 08 A OCT 09)	-

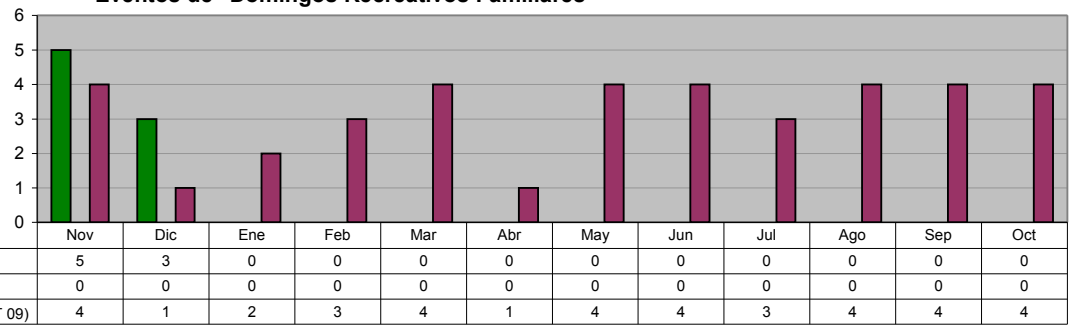


■ ADMINISTRACIÓN 2009 - 2012 (NOV 09 A DIC 09)	248	234	0	0	0	0	0	0	0	0	0	0
■ META PROGRAMADA (NOV 09 A OCT 10)	0	0	0	0	0	0	0	0	0	0	0	0
■ MISMO PERIODO AÑO ANTERIOR (NOV 08 A OCT 09)	163	191	0	312	548	138	276	362	104	40	118	118

**DIRECCIÓN DE CULTURA Y RECREACIÓN**  
**Eventos de "Domingos Recreativos Familiares"**

**Unidad de Medida:**  
**Eventos**

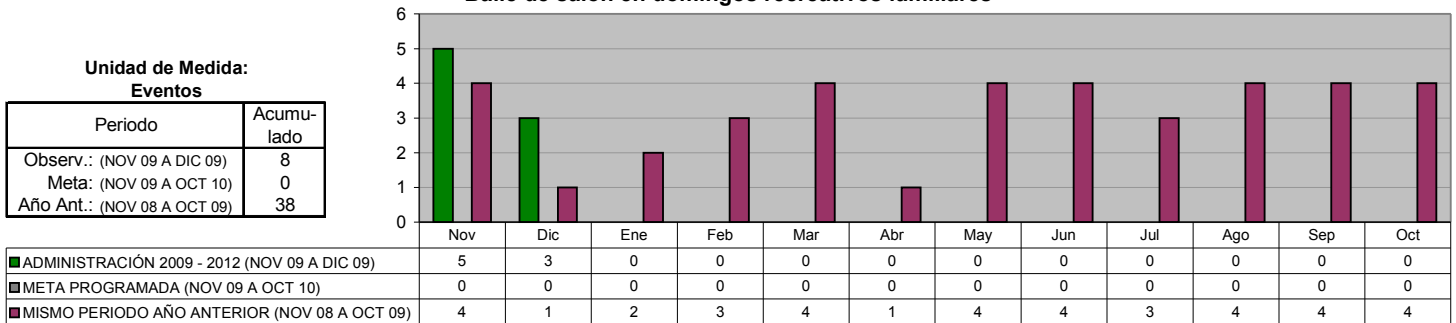
Periodo	Acumulado
Observ.: (NOV 09 A DIC 09)	8
Meta: (NOV 09 A OCT 10)	0
Año Ant.: (NOV 08 A OCT 09)	38



**DIRECCIÓN DE CULTURA Y RECREACIÓN**  
**Baile de salón en domingos recreativos familiares**

**Unidad de Medida:**  
**Eventos**

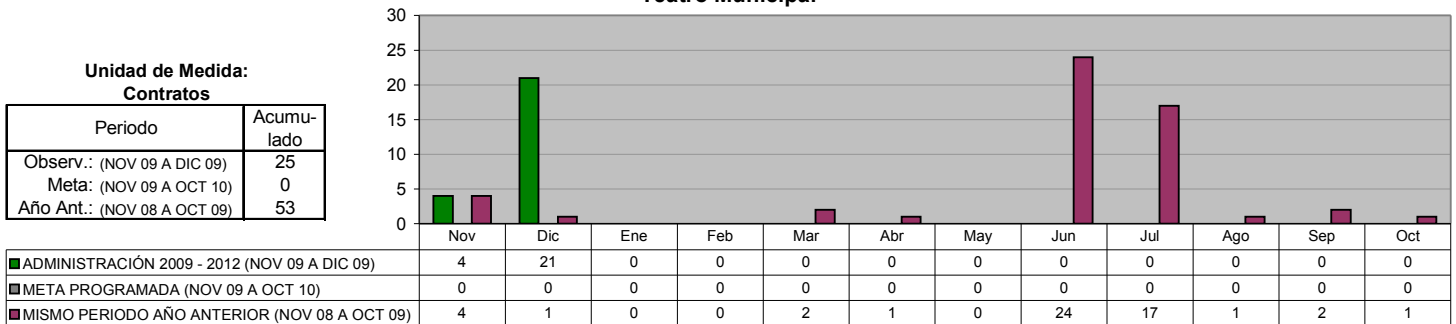
Periodo	Acumulado
Observ.: (NOV 09 A DIC 09)	8
Meta: (NOV 09 A OCT 10)	0
Año Ant.: (NOV 08 A OCT 09)	38



**DIRECCIÓN DE CULTURA Y RECREACIÓN**  
**Teatro Municipal**

**Unidad de Medida:**  
**Contratos**

Periodo	Acumulado
Observ.: (NOV 09 A DIC 09)	25
Meta: (NOV 09 A OCT 10)	0
Año Ant.: (NOV 08 A OCT 09)	53



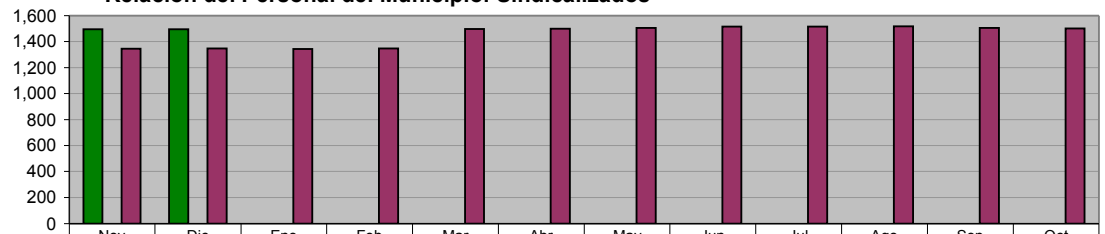
## VII. SECRETARÍA DE ADMINISTRACIÓN



**DIRECCIÓN DE RECURSOS HUMANOS**  
**Relación del Personal del Municipio: Sindicalizados**

**Unidad de Medida:**  
**Número**

Periodo	Acumulado */
Observ.: (NOV 09 A DIC 09)	-
Meta: (NOV 09 A OCT 10)	-
Año Ant.: (NOV 08 A OCT 09)	-



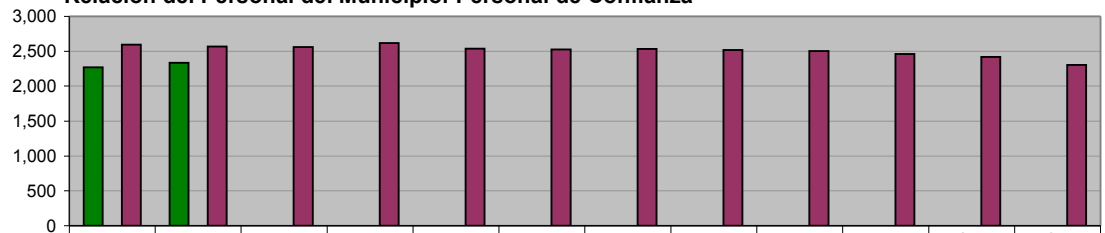
\*/ No Acumulable

ADMINISTRACIÓN 2009 - 2012 (NOV 09 A DIC 09)	1,496	1,494	0	0	0	0	0	0	0	0	0	0
META PROGRAMADA (NOV 09 A OCT 10)	0	0	0	0	0	0	0	0	0	0	0	0
MISMO PERIODO AÑO ANTERIOR (NOV 08 A OCT 09)	1,345	1,346	1,343	1,347	1,497	1,500	1,504	1,516	1,516	1,518	1,505	1,501

**DIRECCIÓN DE RECURSOS HUMANOS**  
**Relación del Personal del Municipio: Personal de Confianza**

**Unidad de Medida:**  
**Número**

Periodo	Acumulado */
Observ.: (NOV 09 A DIC 09)	-
Meta: (NOV 09 A OCT 10)	-
Año Ant.: (NOV 08 A OCT 09)	-



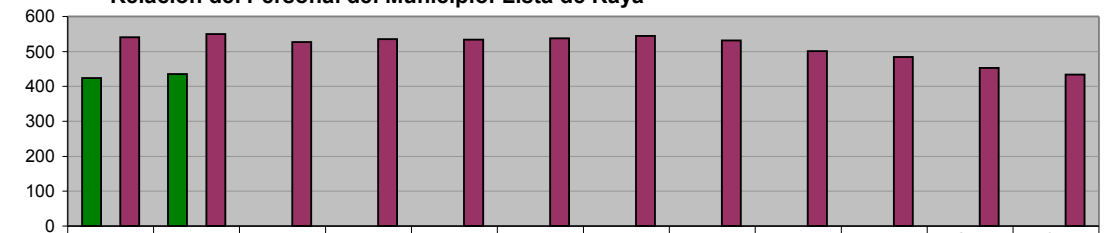
\*/ No Acumulable

ADMINISTRACIÓN 2009 - 2012 (NOV 09 A DIC 09)	2,271	2,334	0	0	0	0	0	0	0	0	0	0
META PROGRAMADA (NOV 09 A OCT 10)	0	0	0	0	0	0	0	0	0	0	0	0
MISMO PERIODO AÑO ANTERIOR (NOV 08 A OCT 09)	2,595	2,569	2,558	2,617	2,536	2,524	2,535	2,519	2,503	2,462	2,419	2,306

**DIRECCIÓN DE RECURSOS HUMANOS**  
**Relación del Personal del Municipio: Lista de Raya**

**Unidad de Medida:**  
**Número**

Periodo	Acumulado */
Observ.: (NOV 09 A DIC 09)	-
Meta: (NOV 09 A OCT 10)	-
Año Ant.: (NOV 08 A OCT 09)	-



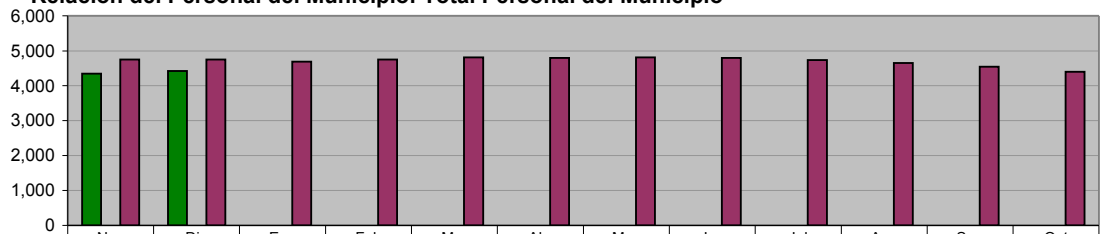
\*/ No Acumulable

ADMINISTRACIÓN 2009 - 2012 (NOV 09 A DIC 09)	424	435	0	0	0	0	0	0	0	0	0	0
META PROGRAMADA (NOV 09 A OCT 10)	0	0	0	0	0	0	0	0	0	0	0	0
MISMO PERIODO AÑO ANTERIOR (NOV 08 A OCT 09)	541	550	527	535	534	538	545	532	501	484	453	434

**DIRECCIÓN DE RECURSOS HUMANOS**  
**Relación del Personal del Municipio: Total Personal del Municipio**

**Unidad de Medida:**  
**Número**

Periodo	Acumulado */
Observ.: (NOV 09 A DIC 09)	-
Meta: (NOV 09 A OCT 10)	-
Año Ant.: (NOV 08 A OCT 09)	-



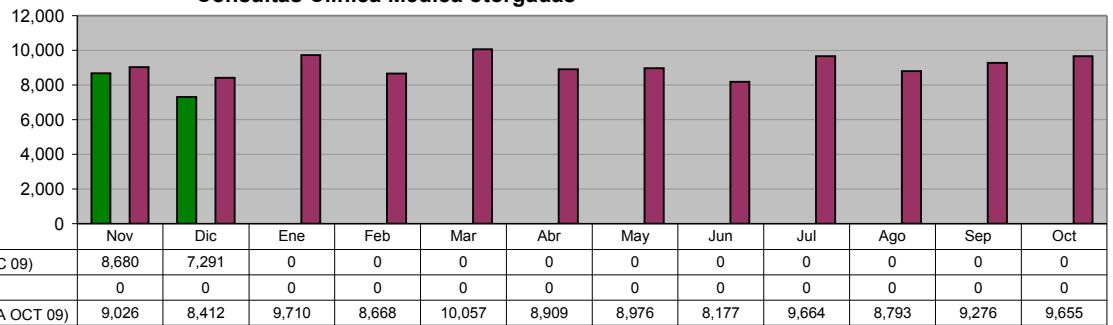
\*/ No Acumulable

ADMINISTRACIÓN 2009 - 2012 (NOV 09 A DIC 09)	4,346	4,418	0	0	0	0	0	0	0	0	0	0
META PROGRAMADA (NOV 09 A OCT 10)	0	0	0	0	0	0	0	0	0	0	0	0
MISMO PERIODO AÑO ANTERIOR (NOV 08 A OCT 09)	4,753	4,749	4,690	4,748	4,811	4,798	4,815	4,795	4,736	4,657	4,544	4,402

**COORDINACIÓN GENERAL DE LA CLÍNICA MÉDICA**  
**Consultas Clínica Médica otorgadas**

**Unidad de Medida:**  
**Número**

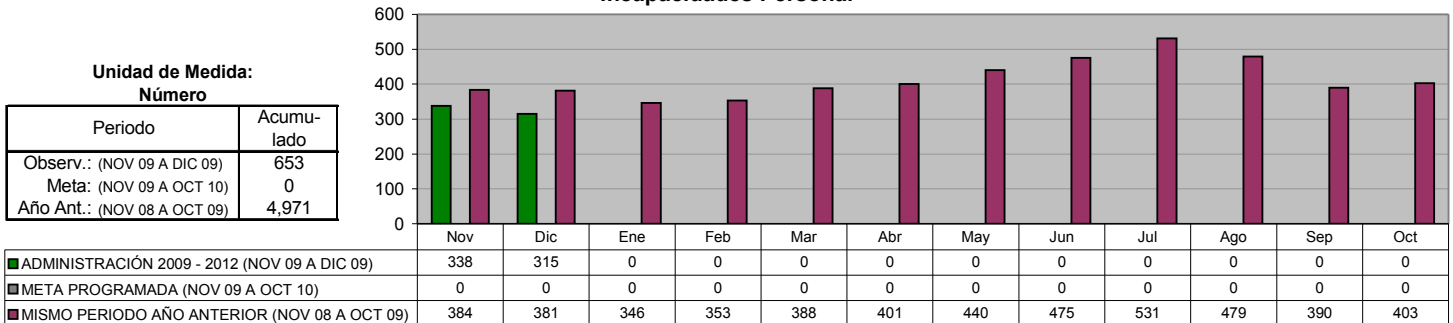
Periodo	Acumulado
Observ.: (NOV 09 A DIC 09)	15,971
Meta: (NOV 09 A OCT 10)	0
Año Ant.: (NOV 08 A OCT 09)	109,323



**COORDINACIÓN GENERAL DE LA CLÍNICA MÉDICA**  
**Incapacidades Personal**

**Unidad de Medida:**  
**Número**

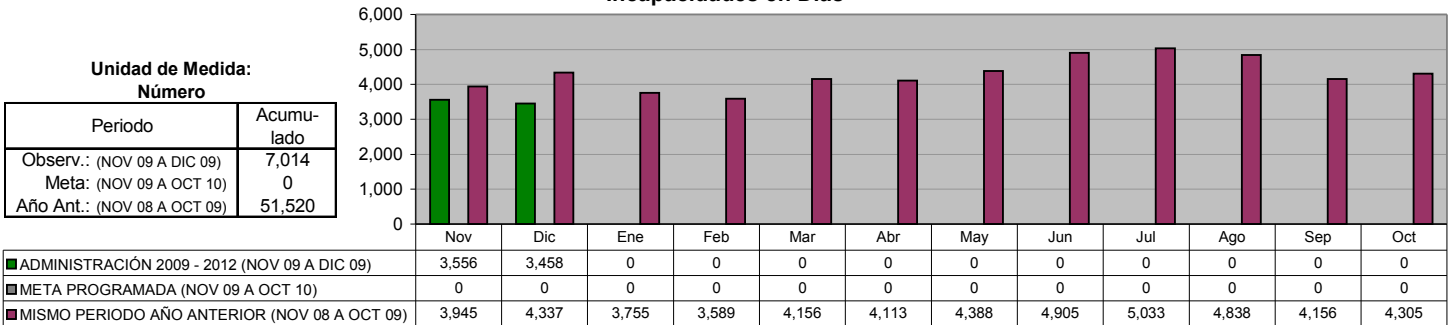
Periodo	Acumulado
Observ.: (NOV 09 A DIC 09)	653
Meta: (NOV 09 A OCT 10)	0
Año Ant.: (NOV 08 A OCT 09)	4,971



**COORDINACIÓN GENERAL DE LA CLÍNICA MÉDICA**  
**Incapacidades en Días**

**Unidad de Medida:**  
**Número**

Periodo	Acumulado
Observ.: (NOV 09 A DIC 09)	7,014
Meta: (NOV 09 A OCT 10)	0
Año Ant.: (NOV 08 A OCT 09)	51,520

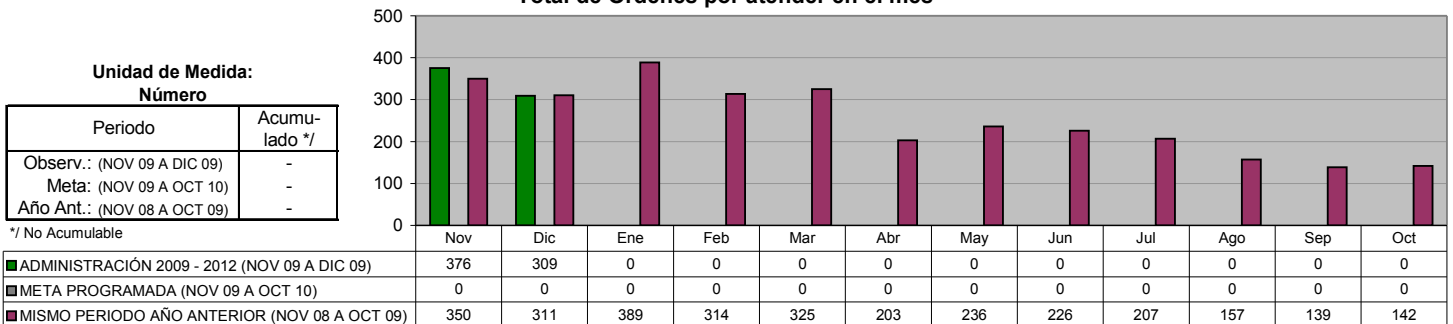


**DIRECCIÓN DE MANTENIMIENTO**  
**Total de Ordenes por atender en el mes**

**Unidad de Medida:**  
**Número**

Periodo	Acumulado */
Observ.: (NOV 09 A DIC 09)	-
Meta: (NOV 09 A OCT 10)	-
Año Ant.: (NOV 08 A OCT 09)	-

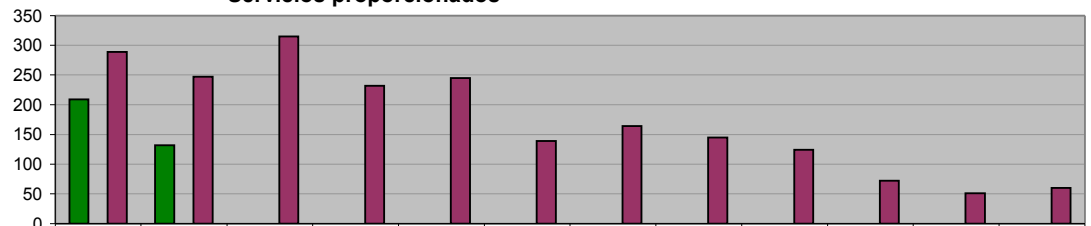
\*/ No Acumulable



**DIRECCIÓN DE MANTENIMIENTO**  
**Servicios proporcionados**

Unidad de Medida:  
Número

Periodo	Acumulado
Observ.: (NOV 09 A DIC 09)	341
Meta: (NOV 09 A OCT 10)	0
Año Ant.: (NOV 08 A OCT 09)	2,083

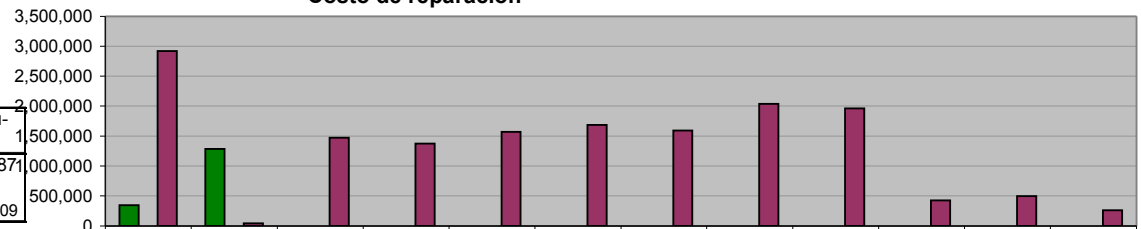


ADMINISTRACIÓN 2009 - 2012 (NOV 09 A DIC 09)	209	132	0	0	0	0	0	0	0	0	0	0	0
META PROGRAMADA (NOV 09 A OCT 10)	0	0	0	0	0	0	0	0	0	0	0	0	0
MISMO PERIODO AÑO ANTERIOR (NOV 08 A OCT 09)	289	247	315	232	245	139	164	145	124	72	51	60	

**DIRECCIÓN DE MANTENIMIENTO**  
**Costo de reparación**

Unidad de Medida:  
\$

Periodo	Acumulado
Observ.: (NOV 09 A DIC 09)	1,636,487
Meta: (NOV 09 A OCT 10)	0
Año Ant.: (NOV 08 A OCT 09)	15,851,309

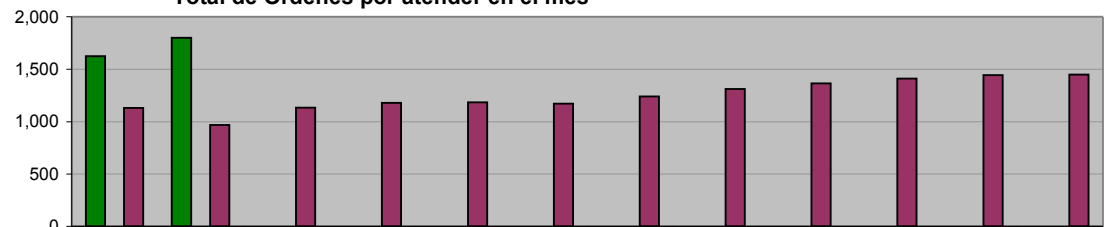


ADMINISTRACIÓN 2009 - 2012 (NOV 09 A DIC 09)	348,771	1,287,716	0	0	0	0	0	0	0	0	0	0	0
META PROGRAMADA (NOV 09 A OCT 10)	0	0	0	0	0	0	0	0	0	0	0	0	0
MISMO PERIODO AÑO ANTERIOR (NOV 08 A OCT 09)	2,923,287	45,649	1,472,535	1,377,419	1,569,057	1,685,753	1,594,458	2,038,851	1,963,259	424,568	496,891	259,582	

**MANTENIMIENTO DE INMUEBLES**  
**Total de Ordenes por atender en el mes**

Unidad de Medida:  
Número

Periodo	Acumulado */
Observ.: (NOV 09 A DIC 09)	-
Meta: (NOV 09 A OCT 10)	-
Año Ant.: (NOV 08 A OCT 09)	-



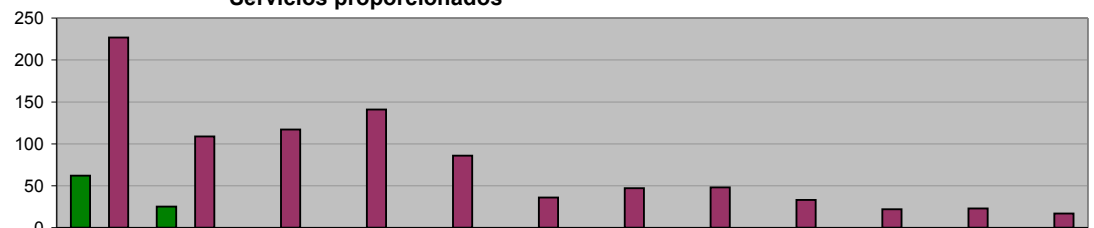
\*/ No Acumulable

ADMINISTRACIÓN 2009 - 2012 (NOV 09 A DIC 09)	1,621	1,799	0	0	0	0	0	0	0	0	0	0	0
META PROGRAMADA (NOV 09 A OCT 10)	0	0	0	0	0	0	0	0	0	0	0	0	0
MISMO PERIODO AÑO ANTERIOR (NOV 08 A OCT 09)	1,130	968	1,131	1,178	1,183	1,169	1,239	1,312	1,364	1,410	1,442	1,448	

**MANTENIMIENTO DE INMUEBLES**  
**Servicios proporcionados**

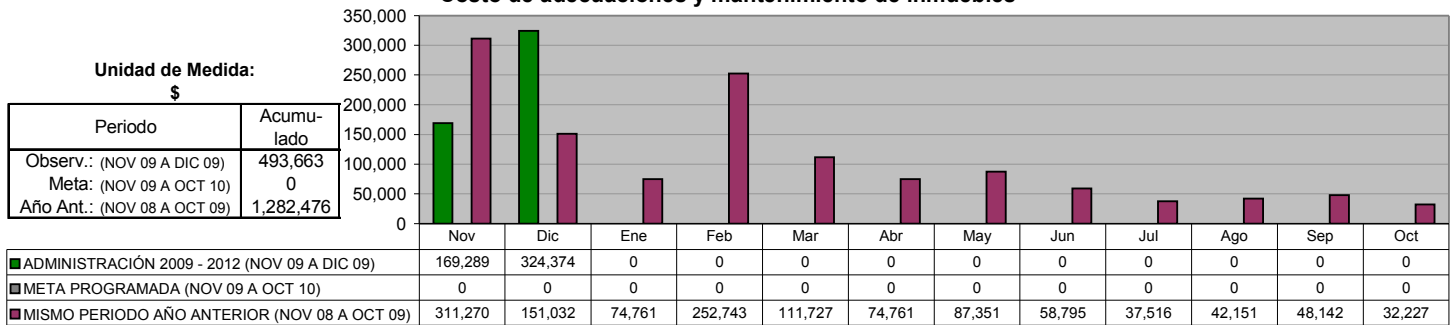
Unidad de Medida:  
Número

Periodo	Acumulado
Observ.: (NOV 09 A DIC 09)	87
Meta: (NOV 09 A OCT 10)	0
Año Ant.: (NOV 08 A OCT 09)	906

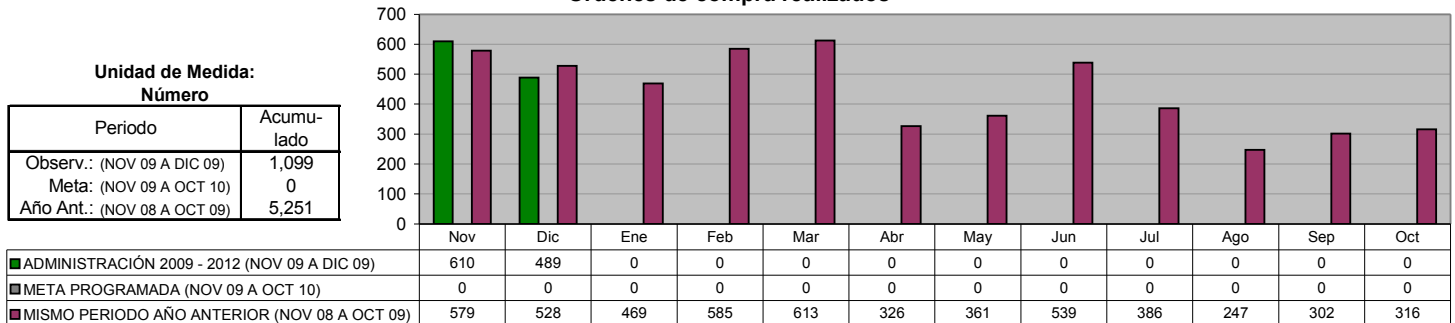


ADMINISTRACIÓN 2009 - 2012 (NOV 09 A DIC 09)	62	25	0	0	0	0	0	0	0	0	0	0	0
META PROGRAMADA (NOV 09 A OCT 10)	0	0	0	0	0	0	0	0	0	0	0	0	0
MISMO PERIODO AÑO ANTERIOR (NOV 08 A OCT 09)	227	109	117	141	86	36	47	48	33	22	23	17	

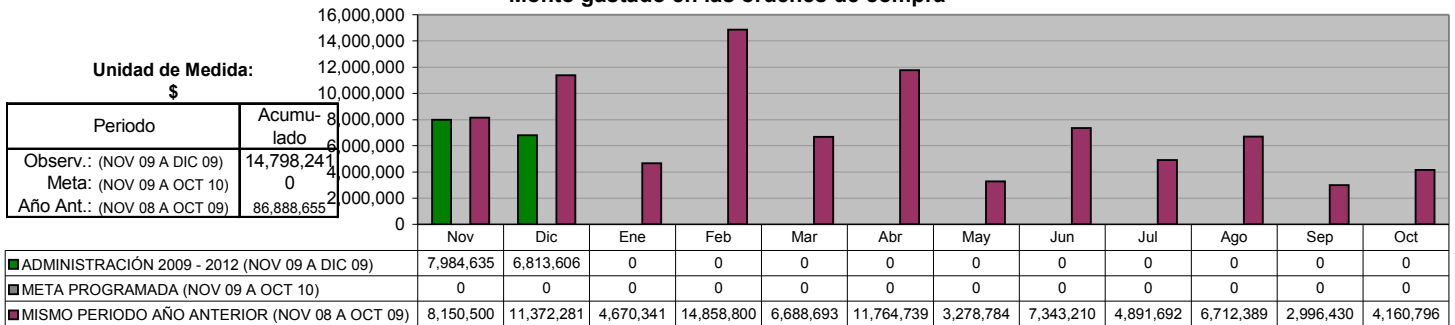
**MANTENIMIENTO DE INMUEBLES**  
Costo de adecuaciones y mantenimiento de inmuebles



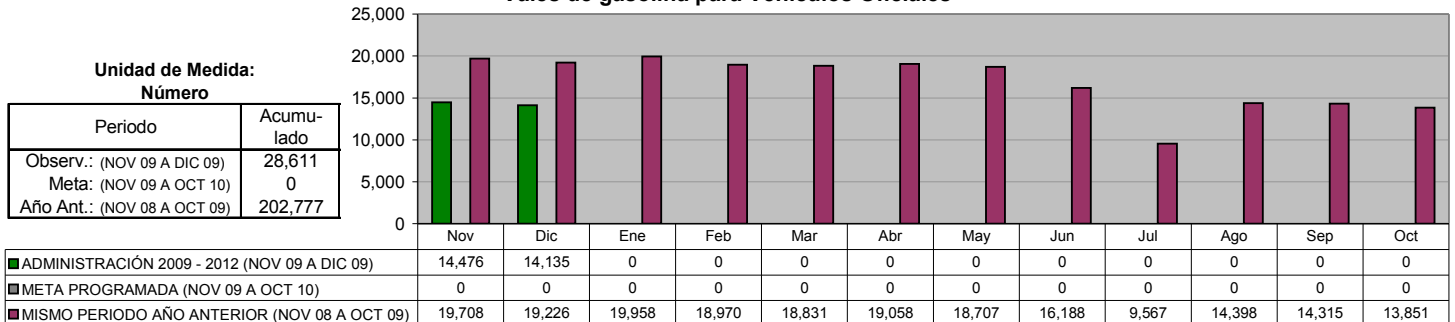
**DIRECCIÓN DE ADQUISICIONES**  
Órdenes de compra realizados



**DIRECCIÓN DE ADQUISICIONES**  
Monto gastado en las órdenes de compra



**DIRECCIÓN DE ADQUISICIONES**  
Vales de gasolina para Vehículos Oficiales

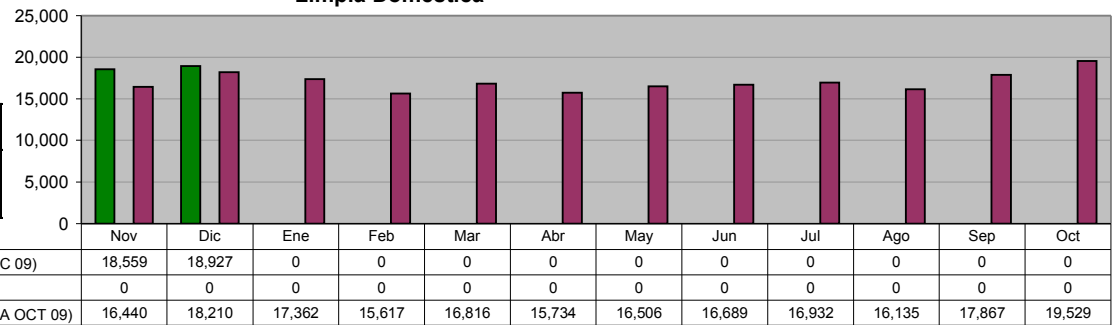


## VIII. SECRETARÍA DE SERVICIOS PÚBLICOS

**DIRECCIÓN DE LIMPIA**  
**Limpiá Doméstica**

**Unidad de Medida:**  
**Toneladas**

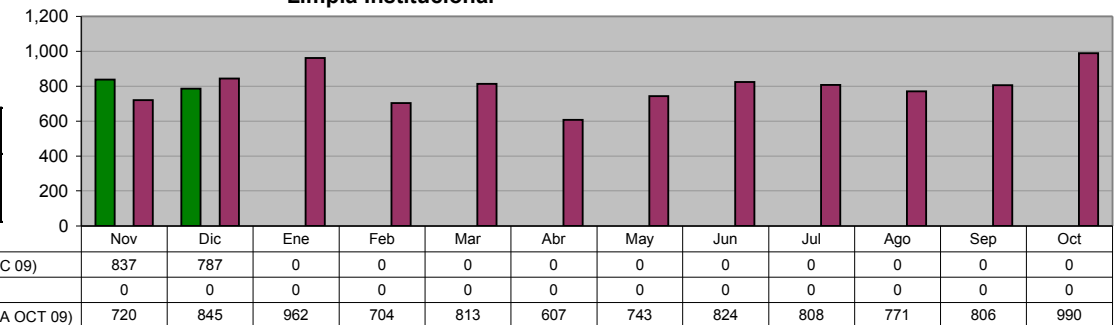
Periodo	Acumulado
Observ.: (NOV 09 A DIC 09)	37,486
Meta: (NOV 09 A OCT 10)	0
Año Ant.: (NOV 08 A OCT 09)	203,837



**DIRECCIÓN DE LIMPIA**  
**Limpiá Institucional**

**Unidad de Medida:**  
**Toneladas**

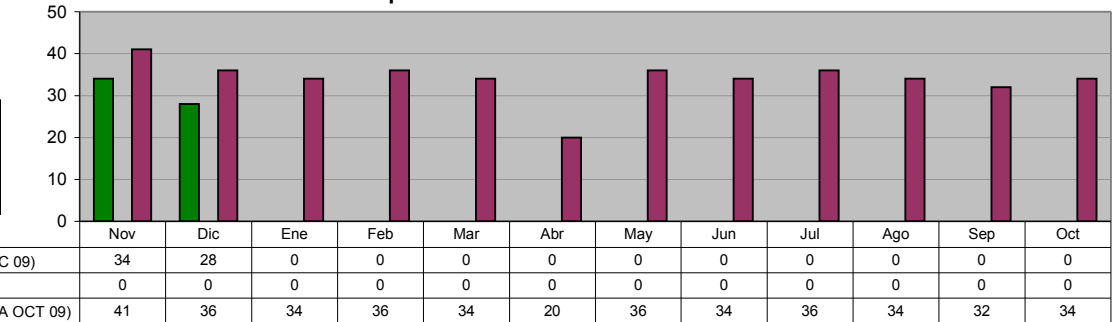
Periodo	Acumulado
Observ.: (NOV 09 A DIC 09)	1,624
Meta: (NOV 09 A OCT 10)	0
Año Ant.: (NOV 08 A OCT 09)	9,593



**DIRECCIÓN DE LIMPIA**  
**Recolección de basura depositada en contenedores**

**Unidad de Medida:**  
**Toneladas**

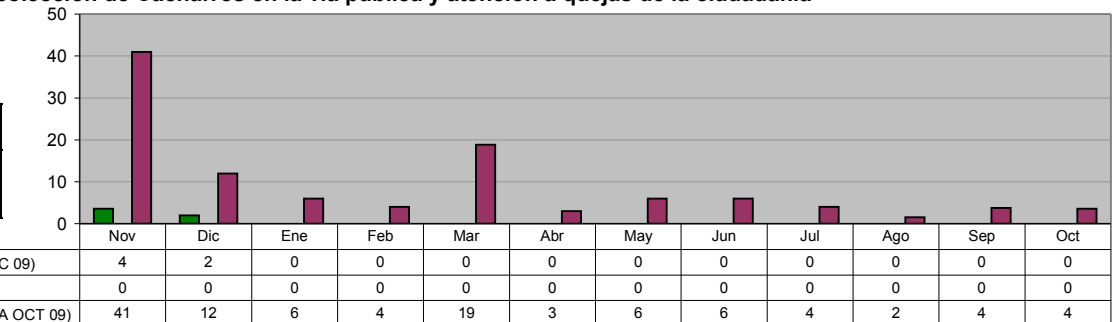
Periodo	Acumulado
Observ.: (NOV 09 A DIC 09)	62
Meta: (NOV 09 A OCT 10)	0
Año Ant.: (NOV 08 A OCT 09)	407



**DIRECCIÓN DE LIMPIA**  
**Recolección de Cazarros en la vía pública y atención a quejas de la ciudadanía**

**Unidad de Medida:**  
**Toneladas**

Periodo	Acumulado
Observ.: (NOV 09 A DIC 09)	6
Meta: (NOV 09 A OCT 10)	0
Año Ant.: (NOV 08 A OCT 09)	110

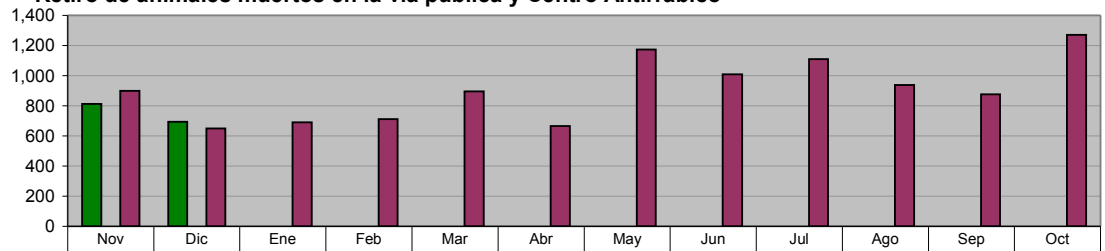


**DIRECCIÓN DE LIMPIA**

**Retiro de animales muertos en la vía pública y Centro Antirrábico**

**Unidad de Medida:**  
**Animales Recolectados**

Periodo	Acumulado
Observ.: (NOV 09 A DIC 09)	1,506
Meta: (NOV 09 A OCT 10)	0
Año Ant.: (NOV 08 A OCT 09)	10,883



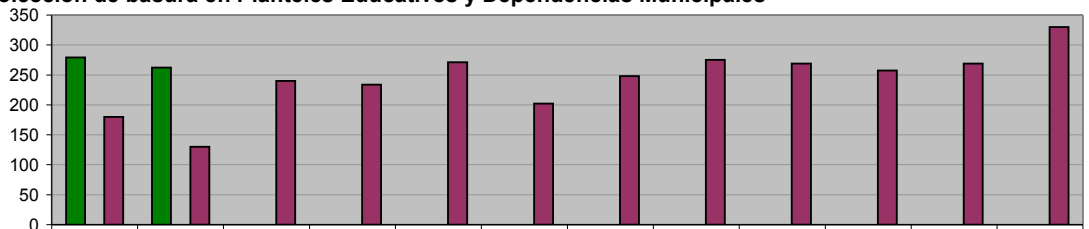
ADMINISTRACIÓN 2009 - 2012 (NOV 09 A DIC 09)	812	694	0	0	0	0	0	0	0	0	0	0
META PROGRAMADA (NOV 09 A OCT 10)	0	0	0	0	0	0	0	0	0	0	0	0
MISMO PERIODO AÑO ANTERIOR (NOV 08 A OCT 09)	898	650	690	711	895	664	1,173	1,009	1,109	938	876	1,270

**DIRECCIÓN DE LIMPIA**

**Recolección de basura en Planteles Educativos y Dependencias Municipales**

**Unidad de Medida:**  
**Toneladas**

Periodo	Acumulado
Observ.: (NOV 09 A DIC 09)	541
Meta: (NOV 09 A OCT 10)	0
Año Ant.: (NOV 08 A OCT 09)	2,905



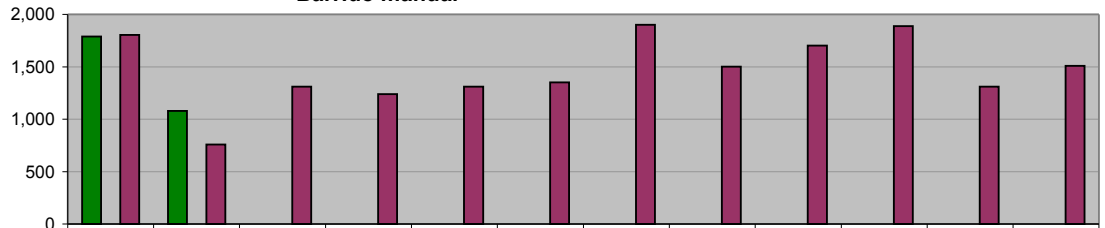
ADMINISTRACIÓN 2009 - 2012 (NOV 09 A DIC 09)	279	262	0	0	0	0	0	0	0	0	0	0
META PROGRAMADA (NOV 09 A OCT 10)	0	0	0	0	0	0	0	0	0	0	0	0
MISMO PERIODO AÑO ANTERIOR (NOV 08 A OCT 09)	180	130	240	234	271	202	248	275	269	257	269	330

**DIRECCIÓN DE LIMPIA**

**Barrido manual**

**Unidad de Medida:**  
**Km**

Periodo	Acumulado
Observ.: (NOV 09 A DIC 09)	2,869
Meta: (NOV 09 A OCT 10)	0
Año Ant.: (NOV 08 A OCT 09)	17,591



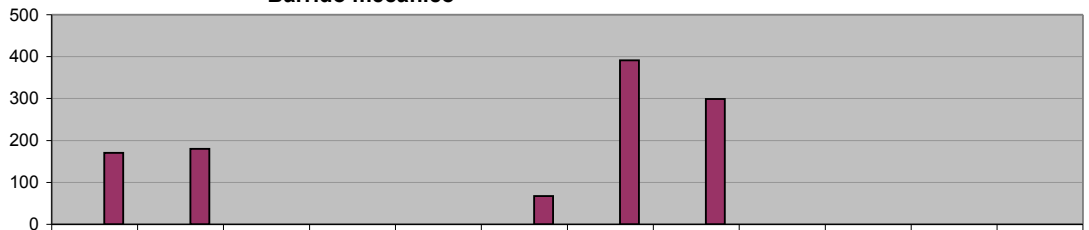
ADMINISTRACIÓN 2009 - 2012 (NOV 09 A DIC 09)	1,790	1,079	0	0	0	0	0	0	0	0	0	0
META PROGRAMADA (NOV 09 A OCT 10)	0	0	0	0	0	0	0	0	0	0	0	0
MISMO PERIODO AÑO ANTERIOR (NOV 08 A OCT 09)	1,803	759	1,311	1,240	1,311	1,351	1,900	1,503	1,703	1,889	1,311	1,510

**DIRECCIÓN DE LIMPIA**

**Barrido mecánico**

**Unidad de Medida:**  
**Km**

Periodo	Acumulado
Observ.: (NOV 09 A DIC 09)	0
Meta: (NOV 09 A OCT 10)	0
Año Ant.: (NOV 08 A OCT 09)	1,107

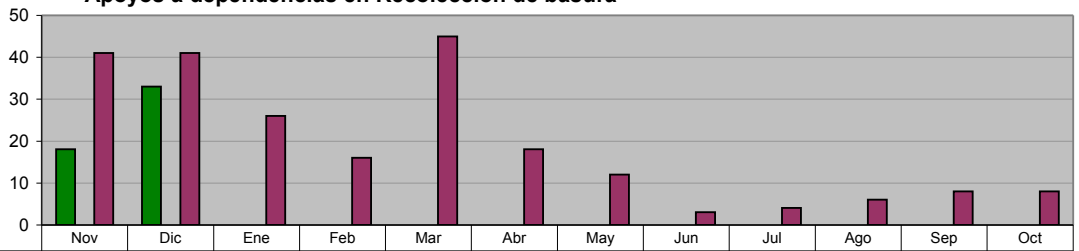


ADMINISTRACIÓN 2009 - 2012 (NOV 09 A DIC 09)	0	0	0	0	0	0	0	0	0	0	0	0
META PROGRAMADA (NOV 09 A OCT 10)	0	0	0	0	0	0	0	0	0	0	0	0
MISMO PERIODO AÑO ANTERIOR (NOV 08 A OCT 09)	170	180	0	0	0	67	391	299	0	0	0	0

**DIRECCIÓN DE LIMPIA**  
**Apoyos a dependencias en Recolección de basura**

**Unidad de Medida:**  
**Número**

Periodo	Acumulado
Observ.: (NOV 09 A DIC 09)	51
Meta: (NOV 09 A OCT 10)	0
Año Ant.: (NOV 08 A OCT 09)	228

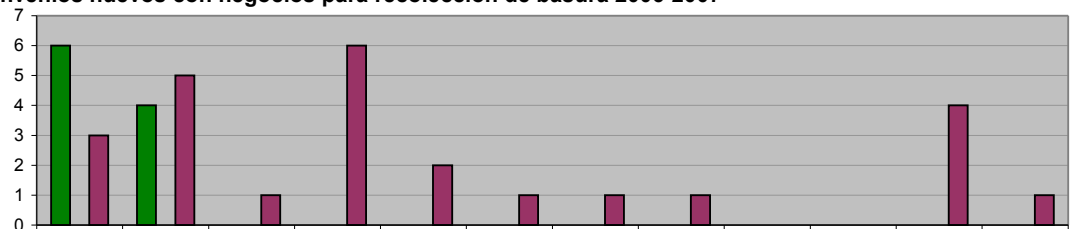


■ ADMINISTRACIÓN 2009 - 2012 (NOV 09 A DIC 09)	18	33	0	0	0	0	0	0	0	0	0	0
■ META PROGRAMADA (NOV 09 A OCT 10)	0	0	0	0	0	0	0	0	0	0	0	0
■ MISMO PERIODO AÑO ANTERIOR (NOV 08 A OCT 09)	41	41	26	16	45	18	12	3	4	6	8	8

**DIRECCIÓN DE LIMPIA**  
**Convenios nuevos con negocios para recolección de basura 2006-2007**

**Unidad de Medida:**  
**Número**

Periodo	Acumulado
Observ.: (NOV 09 A DIC 09)	10
Meta: (NOV 09 A OCT 10)	0
Año Ant.: (NOV 08 A OCT 09)	25

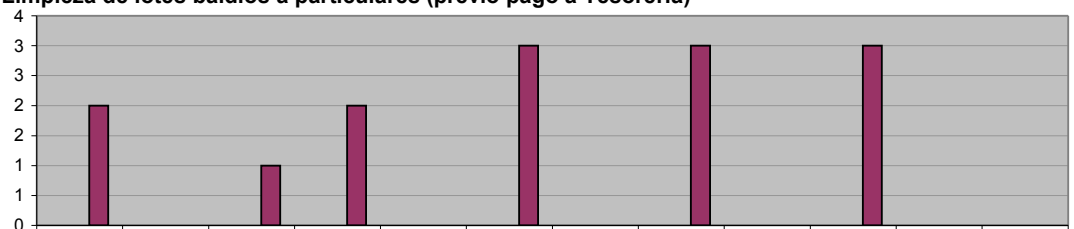


■ ADMINISTRACIÓN 2009 - 2012 (NOV 09 A DIC 09)	6	4	0	0	0	0	0	0	0	0	0	0
■ META PROGRAMADA (NOV 09 A OCT 10)	0	0	0	0	0	0	0	0	0	0	0	0
■ MISMO PERIODO AÑO ANTERIOR (NOV 08 A OCT 09)	3	5	1	6	2	1	1	1	0	0	4	1

**DIRECCIÓN DE LIMPIA**  
**Limpieza de lotes baldíos a particulares (previo pago a Tesorería)**

**Unidad de Medida:**  
**Lotes**

Periodo	Acumulado
Observ.: (NOV 09 A DIC 09)	0
Meta: (NOV 09 A OCT 10)	0
Año Ant.: (NOV 08 A OCT 09)	14

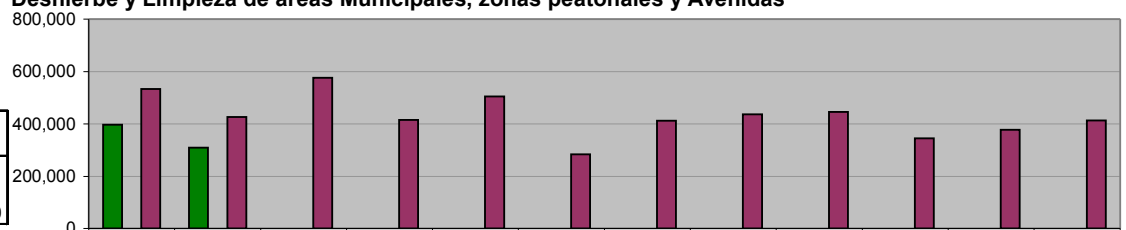


■ ADMINISTRACIÓN 2009 - 2012 (NOV 09 A DIC 09)	0	0	0	0	0	0	0	0	0	0	0	0
■ META PROGRAMADA (NOV 09 A OCT 10)	0	0	0	0	0	0	0	0	0	0	0	0
■ MISMO PERIODO AÑO ANTERIOR (NOV 08 A OCT 09)	2	0	1	2	0	3	0	3	0	3	0	0

**DIRECCIÓN DE LIMPIA**  
**Deshierbe y Limpieza de áreas Municipales, zonas peatonales y Avenidas**

**Unidad de Medida:**  
**M2**

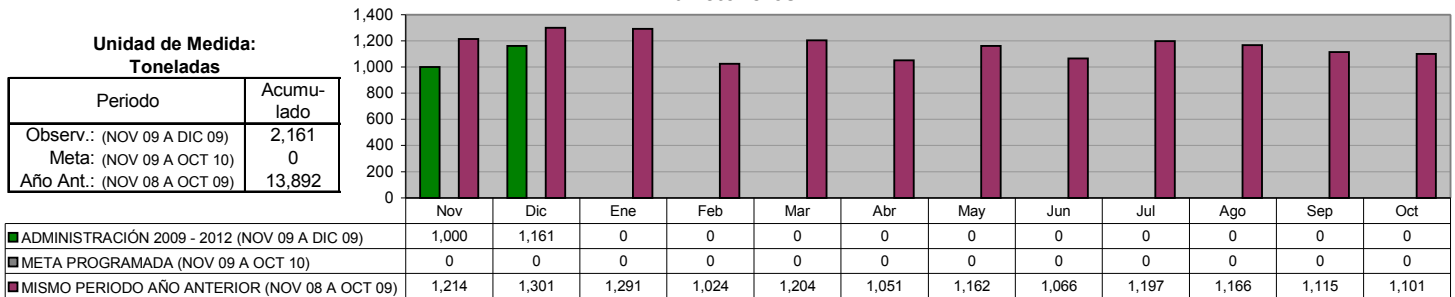
Periodo	Acumulado
Observ.: (NOV 09 A DIC 09)	705,200
Meta: (NOV 09 A OCT 10)	0
Año Ant.: (NOV 08 A OCT 09)	5,165,400



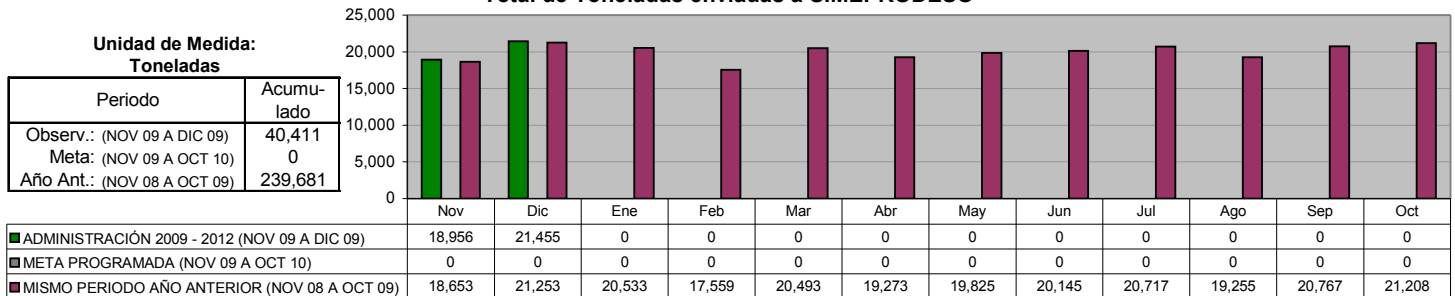
■ ADMINISTRACIÓN 2009 - 2012 (NOV 09 A DIC 09)	396,500	308,700	0	0	0	0	0	0	0	0	0	0
■ META PROGRAMADA (NOV 09 A OCT 10)	0	0	0	0	0	0	0	0	0	0	0	0
■ MISMO PERIODO AÑO ANTERIOR (NOV 08 A OCT 09)	532,600	426,000	576,000	415,500	504,500	283,000	411,500	436,000	445,300	345,000	377,000	413,000



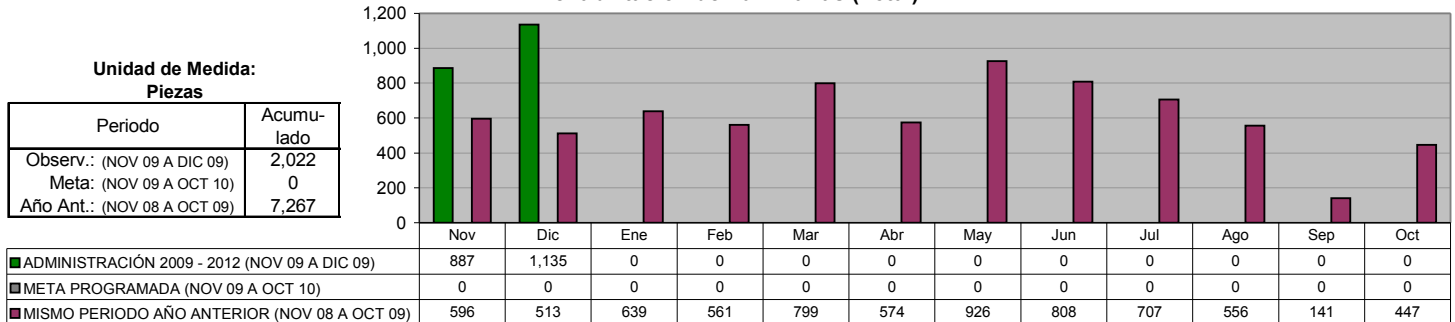
**DIRECCIÓN DE LIMPIA  
PLANTA DE TRANSFERENCIA  
Carretoneros**



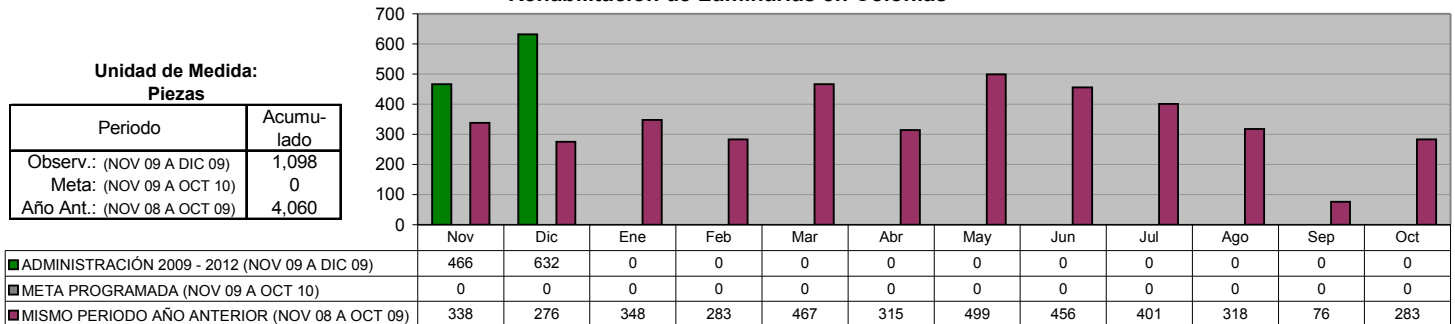
**DIRECCIÓN DE LIMPIA  
PLANTA DE TRANSFERENCIA  
Total de Toneladas enviadas a SIMEPRODES**



**DIRECCIÓN DE ALUMBRADO  
Rehabilitación de Luminarias (Total)**



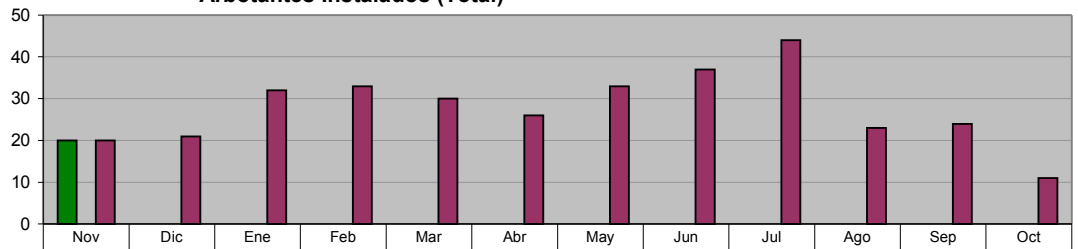
**DIRECCIÓN DE ALUMBRADO  
Rehabilitación de Luminarias en Colonias**



**DIRECCIÓN DE ALUMBRADO**  
**Arbotantes Instalados (Total)**

**Unidad de Medida:**  
**Piezas**

Periodo	Acumulado
Observ.: (NOV 09 A DIC 09)	20
Meta: (NOV 09 A OCT 10)	0
Año Ant.: (NOV 08 A OCT 09)	334

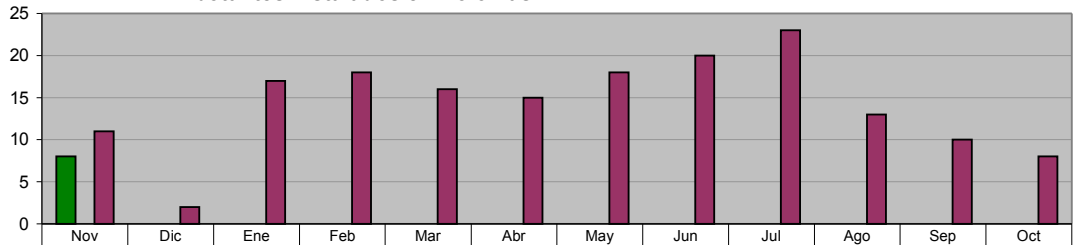


ADMINISTRACIÓN 2009 - 2012 (NOV 09 A DIC 09)	20	0	0	0	0	0	0	0	0	0	0	0
META PROGRAMADA (NOV 09 A OCT 10)	0	0	0	0	0	0	0	0	0	0	0	0
MISMO PERIODO AÑO ANTERIOR (NOV 08 A OCT 09)	20	21	32	33	30	26	33	37	44	23	24	11

**DIRECCIÓN DE ALUMBRADO**  
**Arbotantes Instalados en Colonias**

**Unidad de Medida:**  
**Piezas**

Periodo	Acumulado
Observ.: (NOV 09 A DIC 09)	8
Meta: (NOV 09 A OCT 10)	0
Año Ant.: (NOV 08 A OCT 09)	171

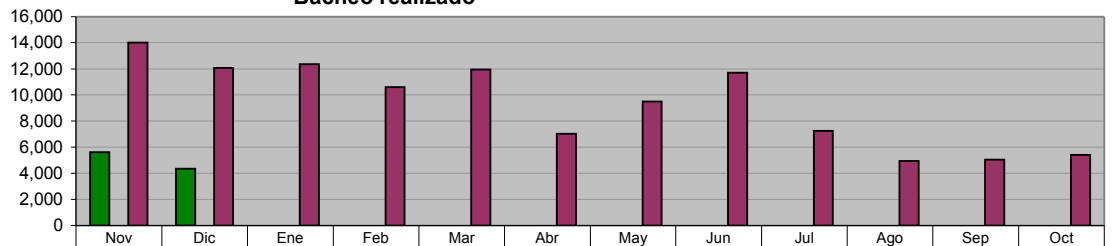


ADMINISTRACIÓN 2009 - 2012 (NOV 09 A DIC 09)	8	0	0	0	0	0	0	0	0	0	0	0
META PROGRAMADA (NOV 09 A OCT 10)	0	0	0	0	0	0	0	0	0	0	0	0
MISMO PERIODO AÑO ANTERIOR (NOV 08 A OCT 09)	11	2	17	18	16	15	18	20	23	13	10	8

**DIRECCIÓN DE VÍAS PÚBLICAS**  
**Bacheo realizado**

**Unidad de Medida:**  
**M2**

Periodo	Acumulado
Observ.: (NOV 09 A DIC 09)	9,970
Meta: (NOV 09 A OCT 10)	0
Año Ant.: (NOV 08 A OCT 09)	111,856

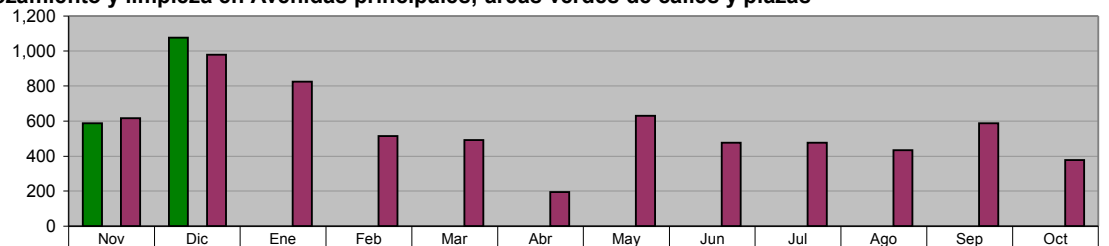


ADMINISTRACIÓN 2009 - 2012 (NOV 09 A DIC 09)	5,618	4,352	0	0	0	0	0	0	0	0	0	0
META PROGRAMADA (NOV 09 A OCT 10)	0	0	0	0	0	0	0	0	0	0	0	0
MISMO PERIODO AÑO ANTERIOR (NOV 08 A OCT 09)	13,998	12,082	12,342	10,612	11,944	7,019	9,505	11,696	7,255	4,947	5,048	5,408

**DIRECCIÓN DE VÍAS PÚBLICAS**  
**Remozamiento y limpieza en Avenidas principales; áreas verdes de calles y plazas**

**Unidad de Medida:**  
**M3**

Periodo	Acumulado
Observ.: (NOV 09 A DIC 09)	1,664
Meta: (NOV 09 A OCT 10)	0
Año Ant.: (NOV 08 A OCT 09)	6,605



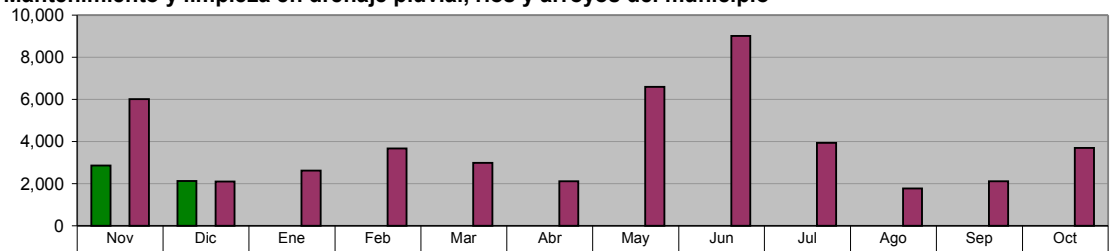
ADMINISTRACIÓN 2009 - 2012 (NOV 09 A DIC 09)	588	1,076	0	0	0	0	0	0	0	0	0	0
META PROGRAMADA (NOV 09 A OCT 10)	0	0	0	0	0	0	0	0	0	0	0	0
MISMO PERIODO AÑO ANTERIOR (NOV 08 A OCT 09)	616	980	826	514	492	196	630	476	476	434	587	378

**DIRECCIÓN DE VÍAS PÚBLICAS**

**Mantenimiento y limpieza en drenaje pluvial, ríos y arroyos del municipio**

Unidad de Medida:  
**M3**

Periodo	Acumulado
Observ.: (NOV 09 A DIC 09)	5,004
Meta: (NOV 09 A OCT 10)	0
Año Ant.: (NOV 08 A OCT 09)	46,640



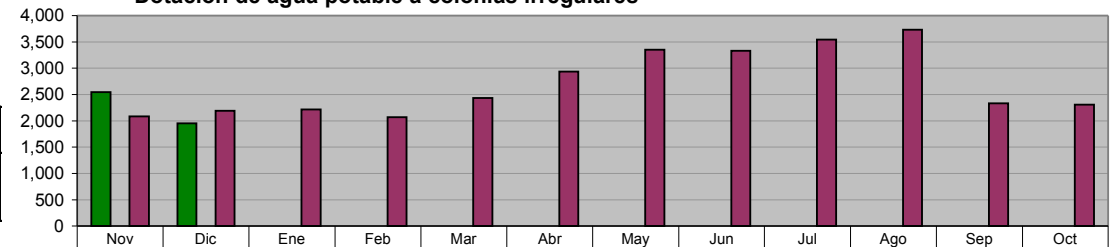
	Nov	Dic	Ene	Feb	Mar	Abr	May	Jun	Jul	Ago	Sep	Oct
ADMINISTRACIÓN 2009 - 2012 (NOV 09 A DIC 09)	2,870	2,134	0	0	0	0	0	0	0	0	0	0
META PROGRAMADA (NOV 09 A OCT 10)	0	0	0	0	0	0	0	0	0	0	0	0
MISMO PERIODO AÑO ANTERIOR (NOV 08 A OCT 09)	6,015	2,103	2,612	3,672	2,996	2,114	6,592	9,017	3,938	1,772	2,113	3,696

**DIRECCIÓN DE VÍAS PÚBLICAS**

**Dotación de agua potable a colonias irregulares**

Unidad de Medida:  
**M3**

Periodo	Acumulado
Observ.: (NOV 09 A DIC 09)	4,501
Meta: (NOV 09 A OCT 10)	0
Año Ant.: (NOV 08 A OCT 09)	32,520



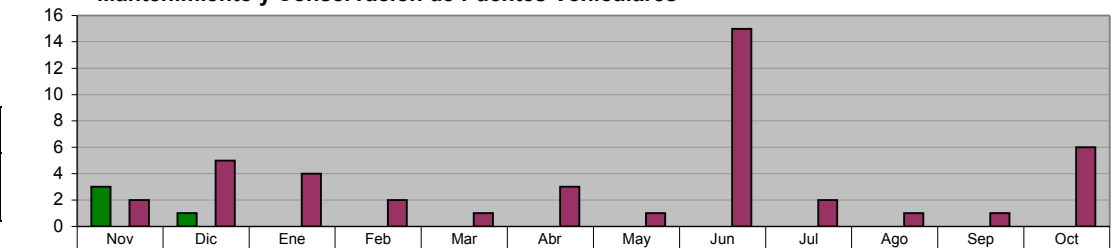
	Nov	Dic	Ene	Feb	Mar	Abr	May	Jun	Jul	Ago	Sep	Oct
ADMINISTRACIÓN 2009 - 2012 (NOV 09 A DIC 09)	2,546	1,955	0	0	0	0	0	0	0	0	0	0
META PROGRAMADA (NOV 09 A OCT 10)	0	0	0	0	0	0	0	0	0	0	0	0
MISMO PERIODO AÑO ANTERIOR (NOV 08 A OCT 09)	2,082	2,189	2,218	2,067	2,432	2,935	3,355	3,330	3,542	3,729	2,334	2,307

**DIRECCIÓN DE VÍAS PÚBLICAS**

**Mantenimiento y Conservación de Puentes Vehiculares**

Unidad de Medida:  
**Número**

Periodo	Acumulado
Observ.: (NOV 09 A DIC 09)	4
Meta: (NOV 09 A OCT 10)	0
Año Ant.: (NOV 08 A OCT 09)	43



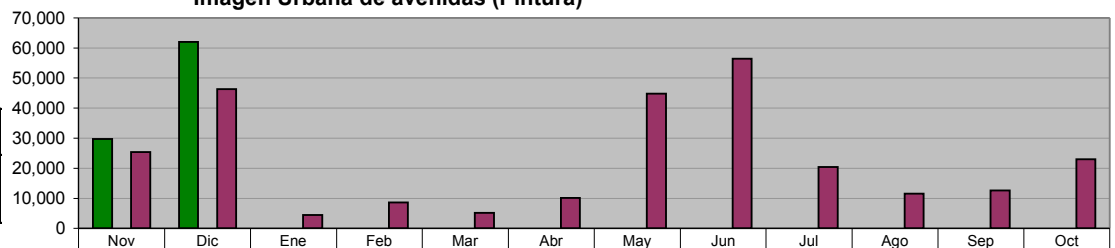
	Nov	Dic	Ene	Feb	Mar	Abr	May	Jun	Jul	Ago	Sep	Oct
ADMINISTRACIÓN 2009 - 2012 (NOV 09 A DIC 09)	3	1	0	0	0	0	0	0	0	0	0	0
META PROGRAMADA (NOV 09 A OCT 10)	0	0	0	0	0	0	0	0	0	0	0	0
MISMO PERIODO AÑO ANTERIOR (NOV 08 A OCT 09)	2	5	4	2	1	3	1	15	2	1	1	6

**DIRECCIÓN DE VÍAS PÚBLICAS**

**Imagen Urbana de avenidas (Pintura)**

Unidad de Medida:  
**Metros lineales**

Periodo	Acumulado
Observ.: (NOV 09 A DIC 09)	91,794
Meta: (NOV 09 A OCT 10)	0
Año Ant.: (NOV 08 A OCT 09)	269,073

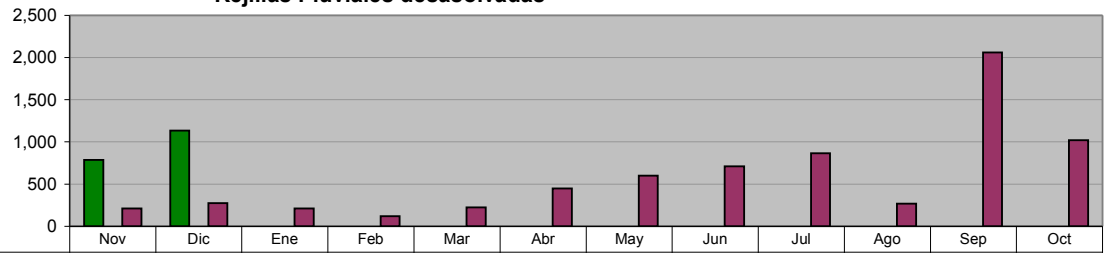


	Nov	Dic	Ene	Feb	Mar	Abr	May	Jun	Jul	Ago	Sep	Oct
ADMINISTRACIÓN 2009 - 2012 (NOV 09 A DIC 09)	29,816	61,978	0	0	0	0	0	0	0	0	0	0
META PROGRAMADA (NOV 09 A OCT 10)	0	0	0	0	0	0	0	0	0	0	0	0
MISMO PERIODO AÑO ANTERIOR (NOV 08 A OCT 09)	25,421	46,310	4,500	8,686	5,196	10,116	44,798	56,434	20,450	11,512	12,637	23,013

**DIRECCIÓN DE VÍAS PÚBLICAS**  
**Rejillas Pluviales desasolvadas**

Unidad de Medida:  
Piezas

Periodo	Acumulado
Observ.: (NOV 09 A DIC 09)	1,924
Meta: (NOV 09 A OCT 10)	0
Año Ant.: (NOV 08 A OCT 09)	7,010

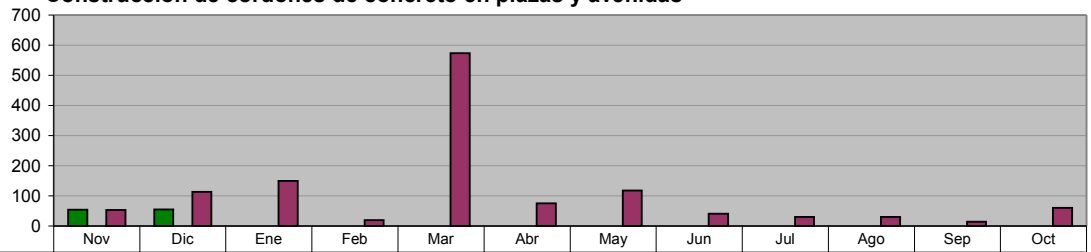


	Nov	Dic	Ene	Feb	Mar	Abr	May	Jun	Jul	Ago	Sep	Oct
ADMINISTRACIÓN 2009 - 2012 (NOV 09 A DIC 09)	789	1,135	0	0	0	0	0	0	0	0	0	0
META PROGRAMADA (NOV 09 A OCT 10)	0	0	0	0	0	0	0	0	0	0	0	0
MISMO PERIODO AÑO ANTERIOR (NOV 08 A OCT 09)	210	277	210	120	222	450	600	709	863	269	2,062	1,018

**DIRECCIÓN DE VÍAS PÚBLICAS**  
**Construcción de cordones de concreto en plazas y avenidas**

Unidad de Medida:  
Metros lineales

Periodo	Acumulado
Observ.: (NOV 09 A DIC 09)	109
Meta: (NOV 09 A OCT 10)	0
Año Ant.: (NOV 08 A OCT 09)	1,280

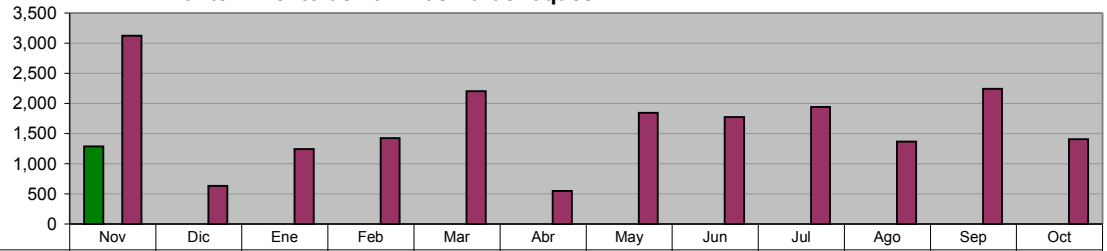


	Nov	Dic	Ene	Feb	Mar	Abr	May	Jun	Jul	Ago	Sep	Oct
ADMINISTRACIÓN 2009 - 2012 (NOV 09 A DIC 09)	54	55	0	0	0	0	0	0	0	0	0	0
META PROGRAMADA (NOV 09 A OCT 10)	0	0	0	0	0	0	0	0	0	0	0	0
MISMO PERIODO AÑO ANTERIOR (NOV 08 A OCT 09)	53	113	150	20	574	76	118	41	30	30	15	60

**DIRECCIÓN DE VÍAS PÚBLICAS**  
**Mantenimiento de Láminas Parachoques**

Unidad de Medida:  
ML Pintados

Periodo	Acumulado
Observ.: (NOV 09 A DIC 09)	1,286
Meta: (NOV 09 A OCT 10)	0
Año Ant.: (NOV 08 A OCT 09)	19,748

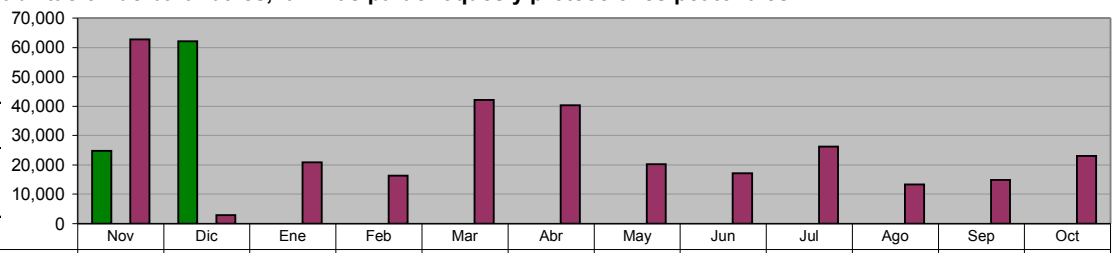


	Nov	Dic	Ene	Feb	Mar	Abr	May	Jun	Jul	Ago	Sep	Oct
ADMINISTRACIÓN 2009 - 2012 (NOV 09 A DIC 09)	1,286	0	0	0	0	0	0	0	0	0	0	0
META PROGRAMADA (NOV 09 A OCT 10)	0	0	0	0	0	0	0	0	0	0	0	0
MISMO PERIODO AÑO ANTERIOR (NOV 08 A OCT 09)	3,121	632	1,243	1,424	2,203	550	1,844	1,775	1,940	1,367	2,242	1,407

**DIRECCIÓN DE VÍAS PÚBLICAS**  
**Habilitación de barandales, láminas parachoques y protecciones peatonales**

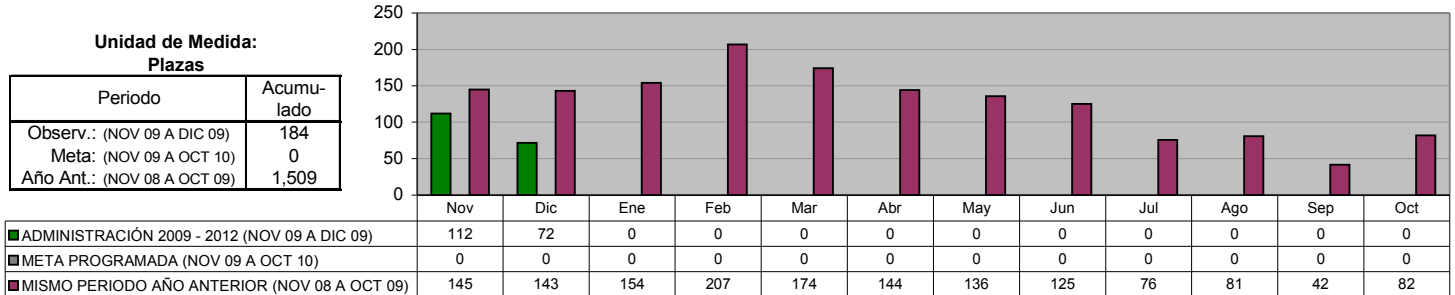
Unidad de Medida:  
Metros lineales

Periodo	Acumulado
Observ.: (NOV 09 A DIC 09)	86,959
Meta: (NOV 09 A OCT 10)	0
Año Ant.: (NOV 08 A OCT 09)	300,373

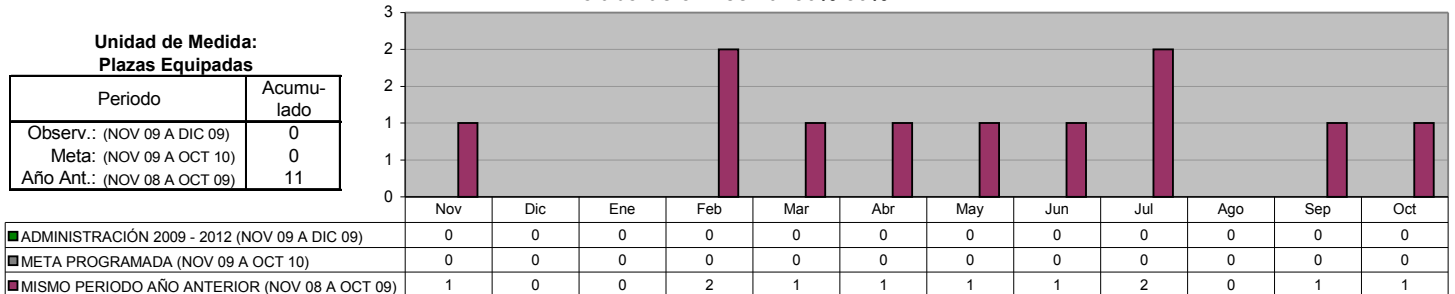


	Nov	Dic	Ene	Feb	Mar	Abr	May	Jun	Jul	Ago	Sep	Oct
ADMINISTRACIÓN 2009 - 2012 (NOV 09 A DIC 09)	24,785	62,174	0	0	0	0	0	0	0	0	0	0
META PROGRAMADA (NOV 09 A OCT 10)	0	0	0	0	0	0	0	0	0	0	0	0
MISMO PERIODO AÑO ANTERIOR (NOV 08 A OCT 09)	62,725	2,900	20,926	16,376	42,060	40,354	20,264	17,174	26,223	13,352	14,930	23,089

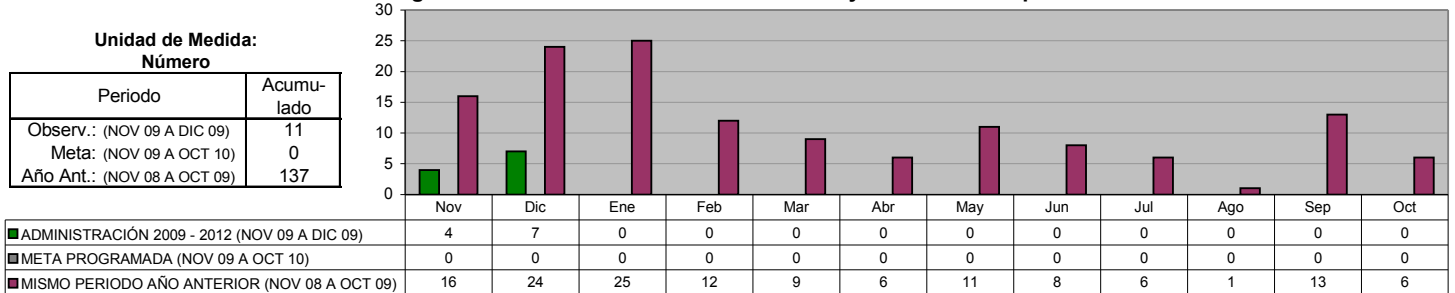
**DIRECCIÓN DE VÍAS PÚBLICAS**  
**Conservación de la Infraestructura (restauración de plazas, parques y jardines)**  
**En Colonias**



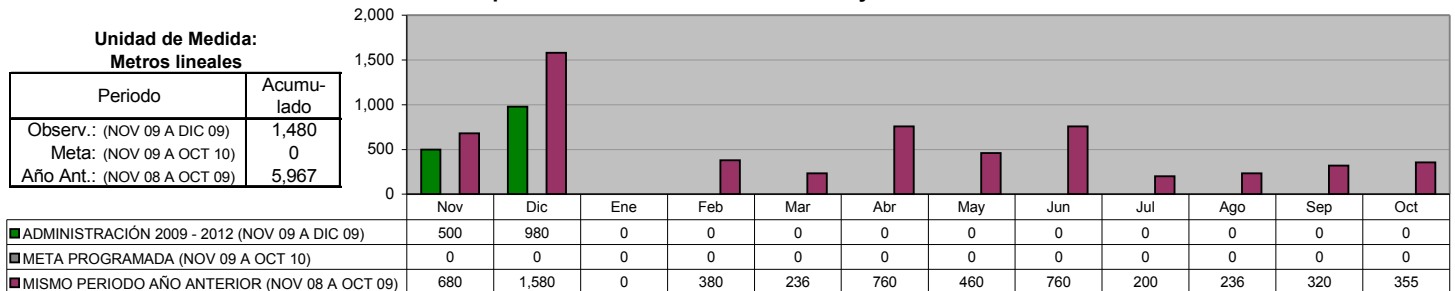
**DIRECCIÓN DE VÍAS PÚBLICAS**  
**Conservación de la Infraestructura (restauración de plazas, parques y jardines)**  
**Colaboración vecinal 50%-50%**



**DIRECCIÓN DE VÍAS PÚBLICAS**  
**Conservación de la Infraestructura (restauración de plazas, parques y jardines)**  
**Programa de Rehabilitación de Monumentos y fuentes municipales**

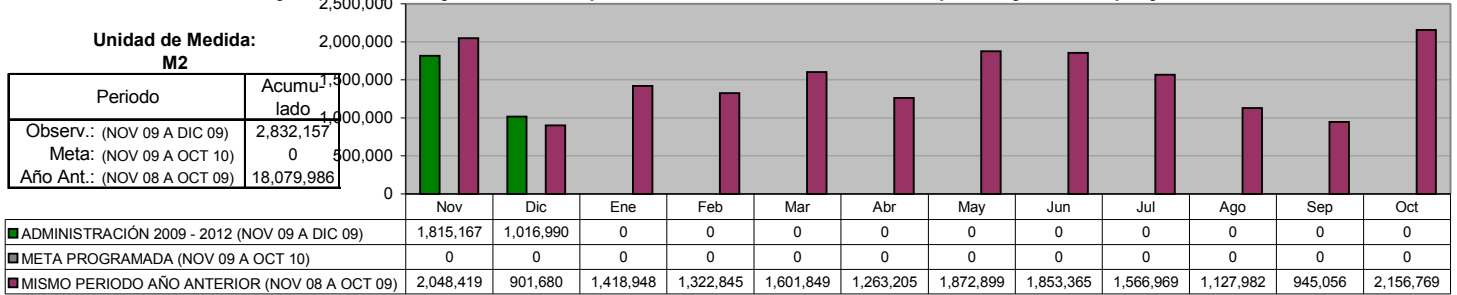


**DIRECCIÓN DE VÍAS PÚBLICAS**  
**Conservación de la Infraestructura (restauración de plazas, parques y jardines)**  
**Adecuaciones para el remozamiento de avenidas y/o camellones centrales**

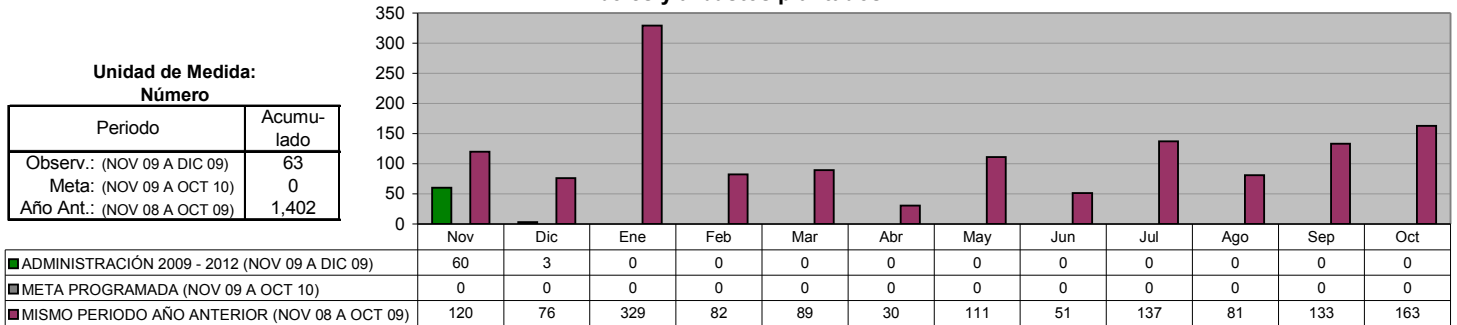


**DIRECCIÓN DE IMAGEN URBANA**  
**Cuidado al Patrimonio Verde**

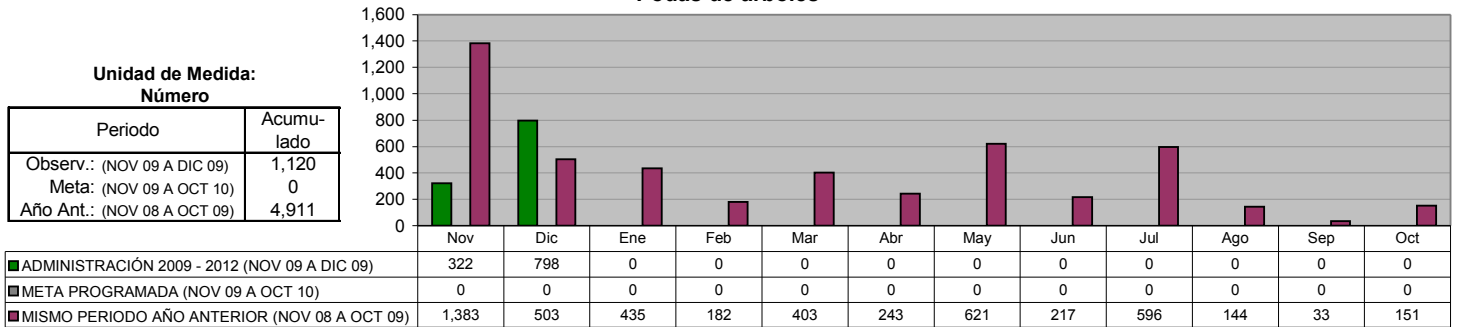
**Desyerbe, limpieza y corte de césped en camellones, avenidas, en plazas y nuevos proyectos**



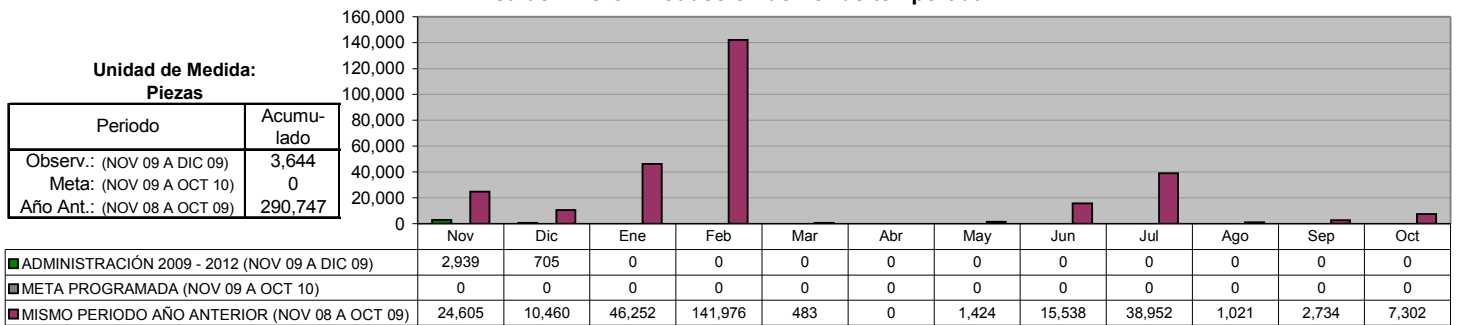
**DIRECCIÓN DE IMAGEN URBANA**  
**Árboles y arbustos plantados**



**DIRECCIÓN DE IMAGEN URBANA**  
**Podas de árboles**



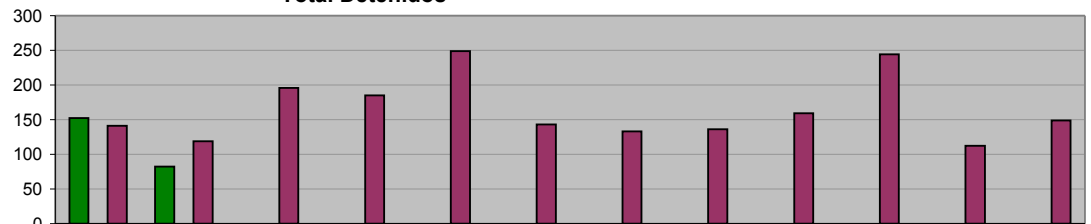
**DIRECCIÓN DE IMAGEN URBANA**  
**Área de Vivero: Producción de flor de temporada**



## **IX. SECRETARÍA DE SEGURIDAD PÚBLICA**

**DIRECCIÓN DE POLICÍA**  
**Total Detenidos**

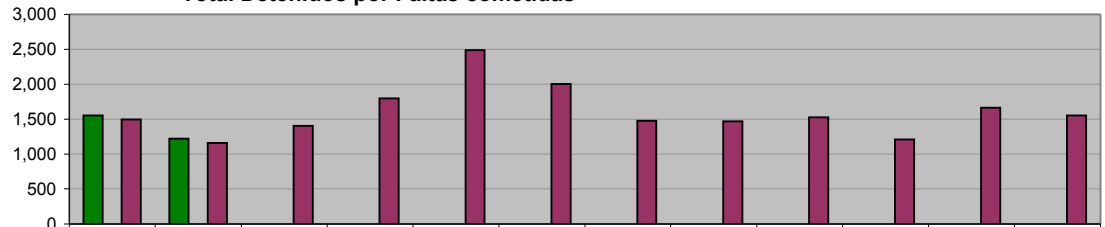
<b>Unidad de Medida:</b> <b>Número</b>	
Periodo	Acumulado
Observ.: (NOV 09 A DIC 09)	234
Meta: (NOV 09 A OCT 10)	0
Año Ant.: (NOV 08 A OCT 09)	1,966



■ ADMINISTRACIÓN 2009 - 2012 (NOV 09 A DIC 09)	152	82	0	0	0	0	0	0	0	0	0	0	0
■ META PROGRAMADA (NOV 09 A OCT 10)	0	0	0	0	0	0	0	0	0	0	0	0	0
■ MISMO PERIODO AÑO ANTERIOR (NOV 08 A OCT 09)	141	119	196	185	249	143	133	136	159	244	112	149	

**DIRECCIÓN DE POLICÍA**  
**Total Detenidos por Faltas cometidas**

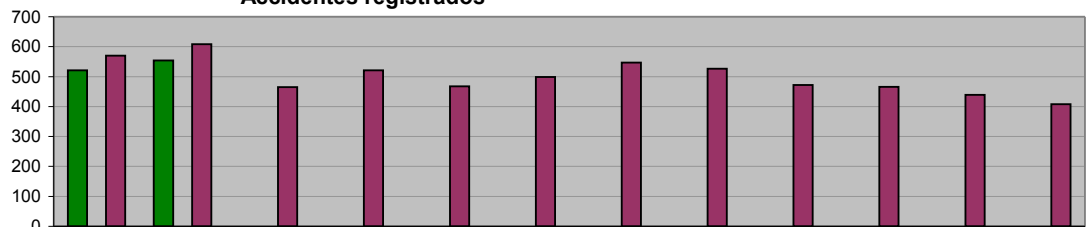
<b>Unidad de Medida:</b> <b>Número</b>	
Periodo	Acumulado
Observ.: (NOV 09 A DIC 09)	2,773
Meta: (NOV 09 A OCT 10)	0
Año Ant.: (NOV 08 A OCT 09)	19,243



■ ADMINISTRACIÓN 2009 - 2012 (NOV 09 A DIC 09)	1,552	1,221	0	0	0	0	0	0	0	0	0	0	0
■ META PROGRAMADA (NOV 09 A OCT 10)	0	0	0	0	0	0	0	0	0	0	0	0	0
■ MISMO PERIODO AÑO ANTERIOR (NOV 08 A OCT 09)	1,496	1,162	1,405	1,797	2,487	2,003	1,475	1,467	1,525	1,208	1,666	1,552	

**DIRECCIÓN DE TRÁNSITO**  
**Accidentes registrados**

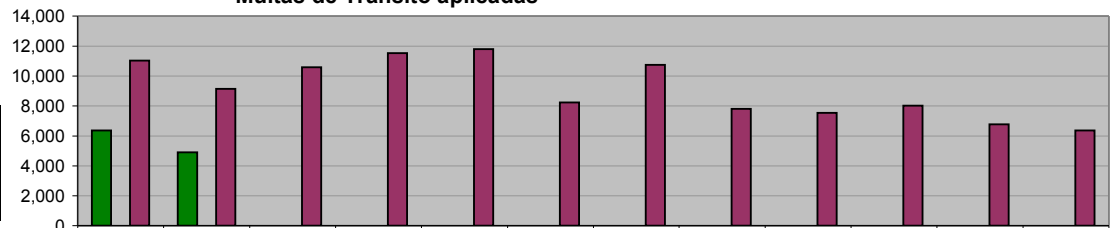
<b>Unidad de Medida:</b> <b>Número</b>	
Periodo	Acumulado
Observ.: (NOV 09 A DIC 09)	1,075
Meta: (NOV 09 A OCT 10)	0
Año Ant.: (NOV 08 A OCT 09)	5,989



■ ADMINISTRACIÓN 2009 - 2012 (NOV 09 A DIC 09)	521	554	0	0	0	0	0	0	0	0	0	0	0
■ META PROGRAMADA (NOV 09 A OCT 10)	0	0	0	0	0	0	0	0	0	0	0	0	0
■ MISMO PERIODO AÑO ANTERIOR (NOV 08 A OCT 09)	570	608	465	521	468	499	547	526	472	466	439	408	

**DIRECCIÓN DE TRÁNSITO**  
**Multas de Tránsito aplicadas**

<b>Unidad de Medida:</b> <b>Número</b>	
Periodo	Acumulado
Observ.: (NOV 09 A DIC 09)	11,261
Meta: (NOV 09 A OCT 10)	0
Año Ant.: (NOV 08 A OCT 09)	109,575



■ ADMINISTRACIÓN 2009 - 2012 (NOV 09 A DIC 09)	6,369	4,892	0	0	0	0	0	0	0	0	0	0	0
■ META PROGRAMADA (NOV 09 A OCT 10)	0	0	0	0	0	0	0	0	0	0	0	0	0
■ MISMO PERIODO AÑO ANTERIOR (NOV 08 A OCT 09)	11,021	9,147	10,586	11,525	11,796	8,233	10,746	7,821	7,541	8,028	6,773	6,358	

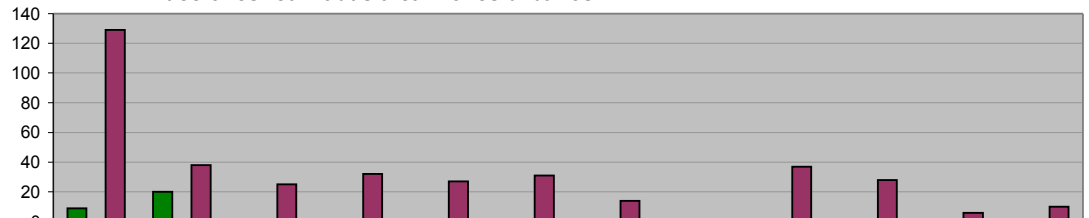


**COORDINACIÓN DEL TRANSPORTE**  
**Infracciones realizadas a camiones urbanos**

Unidad de Medida:  
Número

Periodo	Acumulado
Observ.: (NOV 09 A DIC 09)	29
Meta: (NOV 09 A OCT 10)	0
Año Ant.: (NOV 08 A OCT 09)	378

	Nov	Dic	Ene	Feb	Mar	Abr	May	Jun	Jul	Ago	Sep	Oct
ADMINISTRACIÓN 2009 - 2012 (NOV 09 A DIC 09)	9	20	0	0	0	0	0	0	0	0	0	0
META PROGRAMADA (NOV 09 A OCT 10)	0	0	0	0	0	0	0	0	0	0	0	0
MISMO PERIODO AÑO ANTERIOR (NOV 08 A OCT 09)	129	38	25	32	27	31	14	1	37	28	6	10

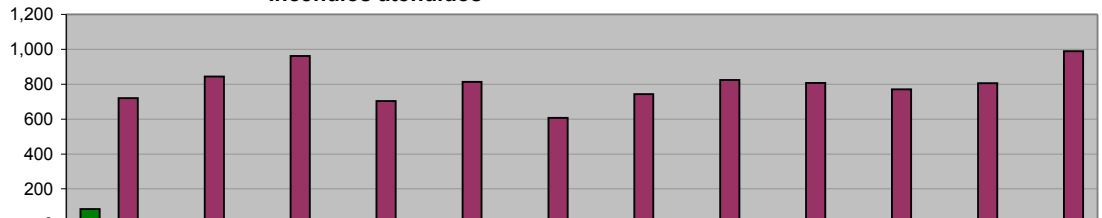


**DIRECCIÓN DE PROTECCIÓN CIVIL**  
**Incendios atendidos**

Unidad de Medida:  
Número

Periodo	Acumulado
Observ.: (NOV 09 A DIC 09)	85
Meta: (NOV 09 A OCT 10)	0
Año Ant.: (NOV 08 A OCT 09)	1,467

	Nov	Dic	Ene	Feb	Mar	Abr	May	Jun	Jul	Ago	Sep	Oct
ADMINISTRACIÓN 2009 - 2012 (NOV 09 A DIC 09)	85	0	0	0	0	0	0	0	0	0	0	0
META PROGRAMADA (NOV 09 A OCT 10)	0	0	0	0	0	0	0	0	0	0	0	0
MISMO PERIODO AÑO ANTERIOR (NOV 08 A OCT 09)	720	845	962	704	813	607	743	824	808	771	806	990

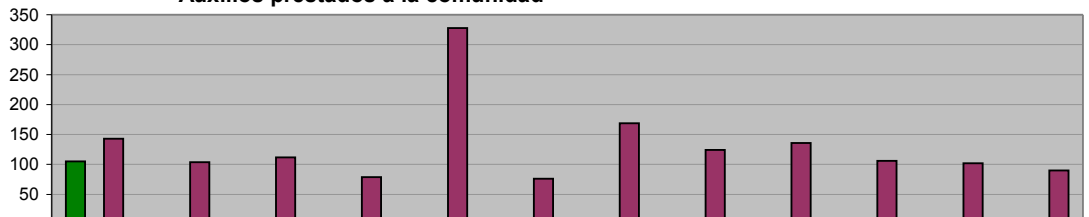


**DIRECCIÓN DE PROTECCIÓN CIVIL**  
**Auxilios prestados a la comunidad**

Unidad de Medida:  
Número

Periodo	Acumulado
Observ.: (NOV 09 A DIC 09)	105
Meta: (NOV 09 A OCT 10)	0
Año Ant.: (NOV 08 A OCT 09)	1,569

	Nov	Dic	Ene	Feb	Mar	Abr	May	Jun	Jul	Ago	Sep	Oct
ADMINISTRACIÓN 2009 - 2012 (NOV 09 A DIC 09)	105	0	0	0	0	0	0	0	0	0	0	0
META PROGRAMADA (NOV 09 A OCT 10)	0	0	0	0	0	0	0	0	0	0	0	0
MISMO PERIODO AÑO ANTERIOR (NOV 08 A OCT 09)	143	104	112	79	328	76	169	124	136	106	102	90

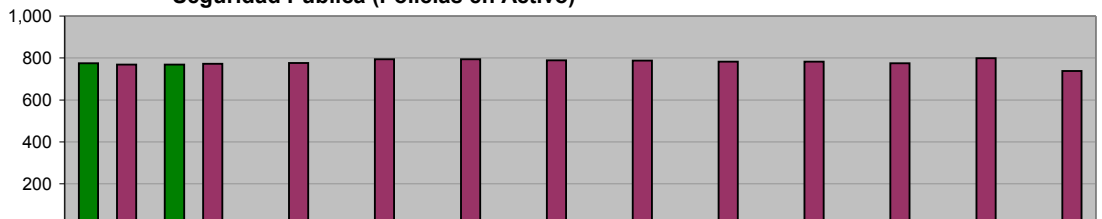


**DIRECCIÓN ADMINISTRATIVA**  
**Seguridad Pública (Policías en Activo)**

Unidad de Medida:  
Número

Periodo	Acumulado %/
Observ.: (NOV 09 A DIC 09)	-
Meta: (NOV 09 A OCT 10)	-
Año Ant.: (NOV 08 A OCT 09)	-

	Nov	Dic	Ene	Feb	Mar	Abr	May	Jun	Jul	Ago	Sep	Oct
ADMINISTRACIÓN 2009 - 2012 (NOV 09 A DIC 09)	776	769	0	0	0	0	0	0	0	0	0	0
META PROGRAMADA (NOV 09 A OCT 10)	0	0	0	0	0	0	0	0	0	0	0	0
MISMO PERIODO AÑO ANTERIOR (NOV 08 A OCT 09)	769	773	777	794	794	790	787	783	783	776	799	739

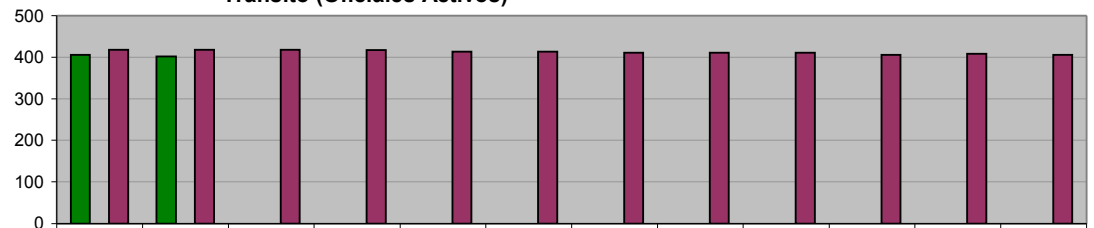


**DIRECCIÓN ADMINISTRATIVA**  
**Tránsito (Oficiales Activos)**

<b>Unidad de Medida:</b> <b>Número</b>	
Periodo	Acumulado */
Observ.: (NOV 09 A DIC 09)	-
Meta: (NOV 09 A OCT 10)	-
Año Ant.: (NOV 08 A OCT 09)	-

\*/ No Acumulable

	Nov	Dic	Ene	Feb	Mar	Abr	May	Jun	Jul	Ago	Sep	Oct
■ ADMINISTRACIÓN 2009 - 2012 (NOV 09 A DIC 09)	406	402	0	0	0	0	0	0	0	0	0	0
■ META PROGRAMADA (NOV 09 A OCT 10)	0	0	0	0	0	0	0	0	0	0	0	0
■ MISMO PERIODO AÑO ANTERIOR (NOV 08 A OCT 09)	418	418	418	417	413	413	411	411	411	406	408	406

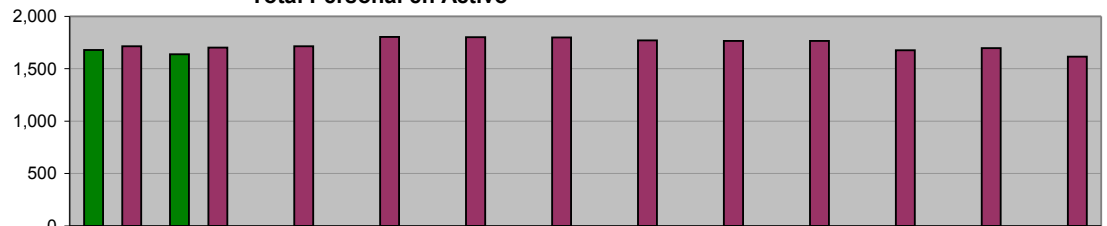


**DIRECCIÓN ADMINISTRATIVA**  
**Total Personal en Activo**

<b>Unidad de Medida:</b> <b>Número</b>	
Periodo	Acumulado */
Observ.: (NOV 09 A DIC 09)	-
Meta: (NOV 09 A OCT 10)	-
Año Ant.: (NOV 08 A OCT 09)	-

\*/ No Acumulable

	Nov	Dic	Ene	Feb	Mar	Abr	May	Jun	Jul	Ago	Sep	Oct
■ ADMINISTRACIÓN 2009 - 2012 (NOV 09 A DIC 09)	1,678	1,637	0	0	0	0	0	0	0	0	0	0
■ META PROGRAMADA (NOV 09 A OCT 10)	0	0	0	0	0	0	0	0	0	0	0	0
■ MISMO PERIODO AÑO ANTERIOR (NOV 08 A OCT 09)	1,712	1,700	1,712	1,804	1,800	1,798	1,770	1,766	1,766	1,676	1,695	1,616

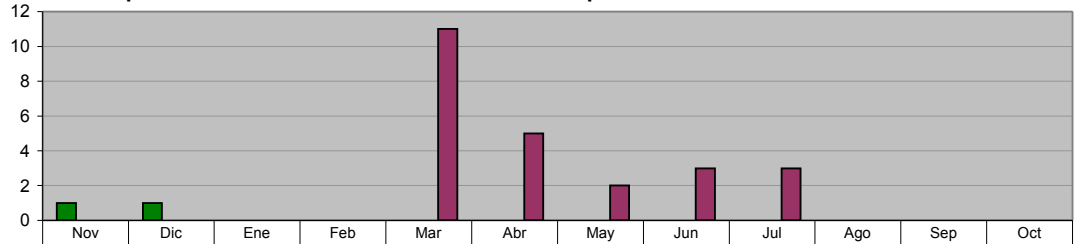


## X. SECRETARÍA DE FOMENTO ECONÓMICO Y PRODUCTIVO

**OFICINA DEL SECRETARIO**  
**Empresas Inscritas en el WTC Módulo Guadalupe**

Unidad de Medida:  
Empresas

Periodo	Acumulado
Observ.: (NOV 09 A DIC 09)	2
Meta: (NOV 09 A OCT 10)	0
Año Ant.: (NOV 08 A OCT 09)	24

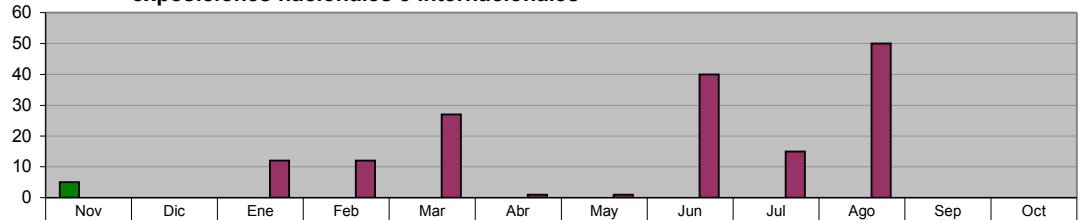


■ ADMINISTRACIÓN 2009 - 2012 (NOV 09 A DIC 09)	1	1	0	0	0	0	0	0	0	0	0	0
■ META PROGRAMADA (NOV 09 A OCT 10)	0	0	0	0	0	0	0	0	0	0	0	0
■ MISMO PERIODO AÑO ANTERIOR (NOV 08 A OCT 09)	0	0	0	0	11	5	2	3	3	0	0	0

**OFICINA DEL SECRETARIO**  
**Promover la participación de empresarios guadalupenses en ferias y exposiciones nacionales e internacionales**

Unidad de Medida:  
Empresarios Participantes

Periodo	Acumulado
Observ.: (NOV 09 A DIC 09)	5
Meta: (NOV 09 A OCT 10)	0
Año Ant.: (NOV 08 A OCT 09)	158

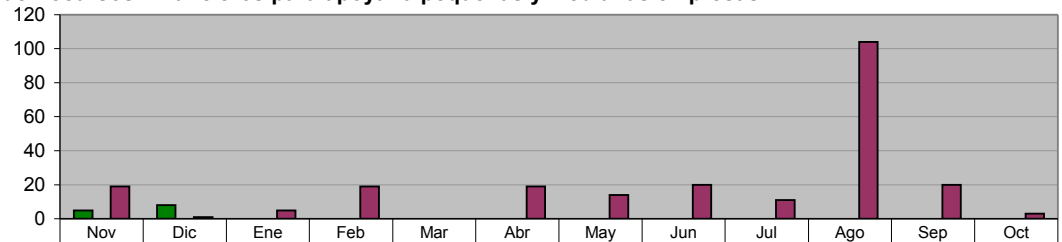


■ ADMINISTRACIÓN 2009 - 2012 (NOV 09 A DIC 09)	5	0	0	0	0	0	0	0	0	0	0	0
■ META PROGRAMADA (NOV 09 A OCT 10)	0	0	0	0	0	0	0	0	0	0	0	0
■ MISMO PERIODO AÑO ANTERIOR (NOV 08 A OCT 09)	0	0	12	12	27	1	1	40	15	50	0	0

**AGENCIA MUNICIPAL DEL EMPLEO**  
**Gestión de Recursos Financieros para apoyar a pequeñas y medianas empresas**

Unidad de Medida:  
Gestiones/ Créditos

Periodo	Acumulado
Observ.: (NOV 09 A DIC 09)	13
Meta: (NOV 09 A OCT 10)	0
Año Ant.: (NOV 08 A OCT 09)	235




■ ADMINISTRACIÓN 2009 - 2012 (NOV 09 A DIC 09)	5	8	0	0	0	0	0	0	0	0	0	0
■ META PROGRAMADA (NOV 09 A OCT 10)	0	0	0	0	0	0	0	0	0	0	0	0
■ MISMO PERIODO AÑO ANTERIOR (NOV 08 A OCT 09)	19	1	5	19	0	19	14	20	11	104	20	3

**AGENCIA MUNICIPAL DEL EMPLEO**  
**Actualización del directorio de establecimientos productivos, así como elaborar un sistema estadístico referenciado**

Unidad de Medida:  
Establecimientos Encuestados

Periodo	Acumulado
Observ.: (NOV 09 A DIC 09)	203
Meta: (NOV 09 A OCT 10)	0
Año Ant.: (NOV 08 A OCT 09)	2,559

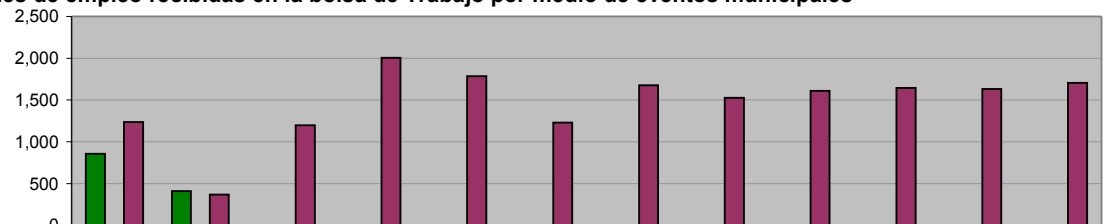


■ ADMINISTRACIÓN 2009 - 2012 (NOV 09 A DIC 09)	203	0	0	0	0	0	0	0	0	0	0	0
■ META PROGRAMADA (NOV 09 A OCT 10)	0	0	0	0	0	0	0	0	0	0	0	0
■ MISMO PERIODO AÑO ANTERIOR (NOV 08 A OCT 09)	0	0	110	0	16	27	4	2,300	102	0	0	0

**AGENCIA MUNICIPAL DEL EMPLEO**  
**Solicitudes de empleo recibidas en la bolsa de Trabajo por medio de eventos municipales**

**Unidad de Medida:**  
**Número**

Periodo	Acumulado
Observ.: (NOV 09 A DIC 09)	1,266
Meta: (NOV 09 A OCT 10)	0
Año Ant.: (NOV 08 A OCT 09)	17,628

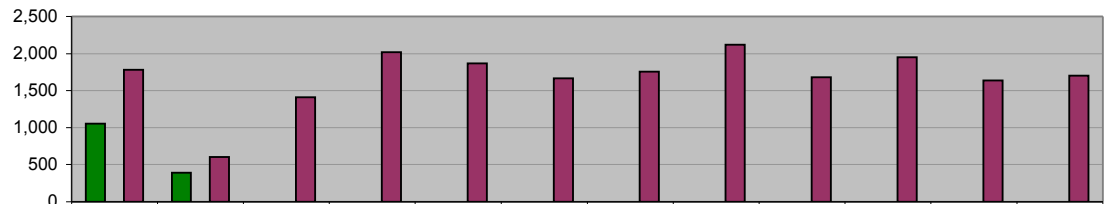


	Nov	Dic	Ene	Feb	Mar	Abr	May	Jun	Jul	Ago	Sep	Oct
ADMINISTRACIÓN 2009 - 2012 (NOV 09 A DIC 09)	856	410	0	0	0	0	0	0	0	0	0	0
META PROGRAMADA (NOV 09 A OCT 10)	0	0	0	0	0	0	0	0	0	0	0	0
MISMO PERIODO AÑO ANTERIOR (NOV 08 A OCT 09)	1,238	370	1,200	2,007	1,783	1,232	1,678	1,528	1,609	1,644	1,632	1,707

**AGENCIA MUNICIPAL DEL EMPLEO**  
**Solicitudes de empleo enviadas a empresas del Municipio**

**Unidad de Medida:**  
**Número**

Periodo	Acumulado
Observ.: (NOV 09 A DIC 09)	1,446
Meta: (NOV 09 A OCT 10)	0
Año Ant.: (NOV 08 A OCT 09)	20,188

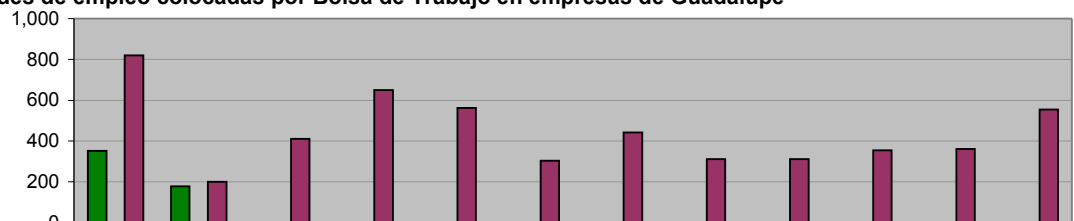


	Nov	Dic	Ene	Feb	Mar	Abr	May	Jun	Jul	Ago	Sep	Oct
ADMINISTRACIÓN 2009 - 2012 (NOV 09 A DIC 09)	1,054	392	0	0	0	0	0	0	0	0	0	0
META PROGRAMADA (NOV 09 A OCT 10)	0	0	0	0	0	0	0	0	0	0	0	0
MISMO PERIODO AÑO ANTERIOR (NOV 08 A OCT 09)	1,780	603	1,412	2,019	1,869	1,664	1,757	2,117	1,679	1,950	1,637	1,701

**AGENCIA MUNICIPAL DEL EMPLEO**  
**Solicitudes de empleo colocadas por Bolsa de Trabajo en empresas de Guadalupe**

**Unidad de Medida:**  
**Número**

Periodo	Acumulado
Observ.: (NOV 09 A DIC 09)	529
Meta: (NOV 09 A OCT 10)	0
Año Ant.: (NOV 08 A OCT 09)	5,281

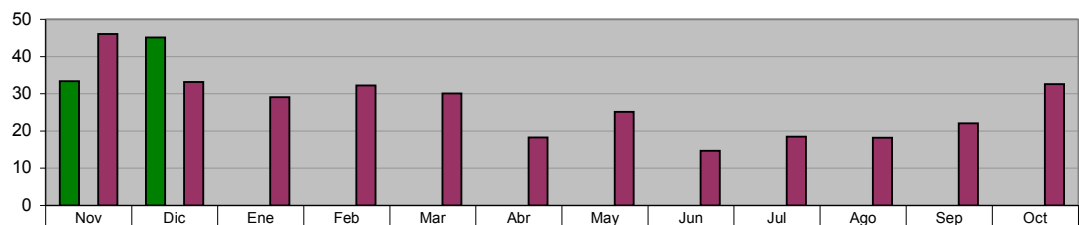


	Nov	Dic	Ene	Feb	Mar	Abr	May	Jun	Jul	Ago	Sep	Oct
ADMINISTRACIÓN 2009 - 2012 (NOV 09 A DIC 09)	352	177	0	0	0	0	0	0	0	0	0	0
META PROGRAMADA (NOV 09 A OCT 10)	0	0	0	0	0	0	0	0	0	0	0	0
MISMO PERIODO AÑO ANTERIOR (NOV 08 A OCT 09)	820	200	410	650	562	304	442	312	311	355	361	554

**AGENCIA MUNICIPAL DEL EMPLEO**  
**Efectividad de Colocación de Empleo**

**Unidad de Medida:**  
**%**

Periodo	Acumulado
Observ.: (NOV 09 A DIC 09)	37
Meta: (NOV 09 A OCT 10)	0
Año Ant.: (NOV 08 A OCT 09)	320

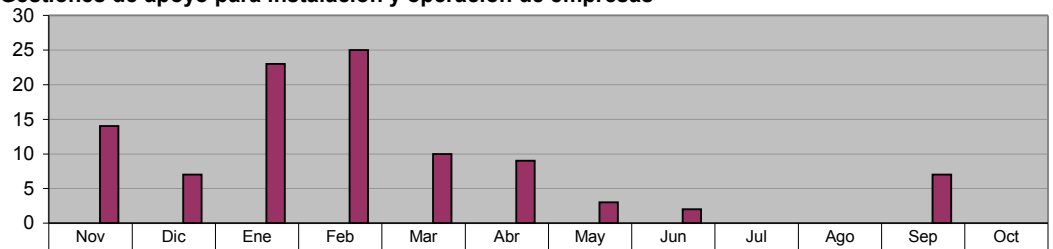


	Nov	Dic	Ene	Feb	Mar	Abr	May	Jun	Jul	Ago	Sep	Oct
ADMINISTRACIÓN 2009 - 2012 (NOV 09 A DIC 09)	33	45	0	0	0	0	0	0	0	0	0	0
META PROGRAMADA (NOV 09 A OCT 10)	0	0	0	0	0	0	0	0	0	0	0	0
MISMO PERIODO AÑO ANTERIOR (NOV 08 A OCT 09)	46	33	29	32	30	18	25	15	19	18	22	33

**AGENCIA MUNICIPAL DEL EMPLEO**  
**Gestiones de apoyo para instalación y operación de empresas**

Unidad de Medida:  
Acciones

Periodo	Acumulado
Observ.: (NOV 09 A DIC 09)	0
Meta: (NOV 09 A OCT 10)	0
Año Ant.: (NOV 08 A OCT 09)	100

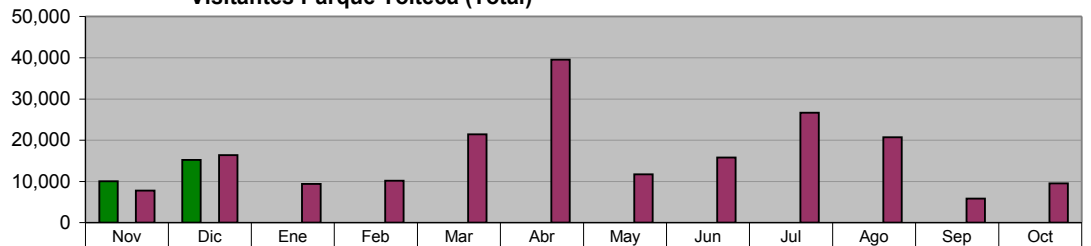


■ ADMINISTRACIÓN 2009 - 2012 (NOV 09 A DIC 09)	0	0	0	0	0	0	0	0	0	0	0	0
■ META PROGRAMADA (NOV 09 A OCT 10)	0	0	0	0	0	0	0	0	0	0	0	0
■ MISMO PERIODO AÑO ANTERIOR (NOV 08 A OCT 09)	14	7	23	25	10	9	3	2	0	0	7	0

**DIRECCIÓN DE PARQUES MUNICIPALES**  
**Visitantes Parque Tolteca (Total)**

Unidad de Medida:  
Número

Periodo	Acumulado
Observ.: (NOV 09 A DIC 09)	25,295
Meta: (NOV 09 A OCT 10)	0
Año Ant.: (NOV 08 A OCT 09)	194,910

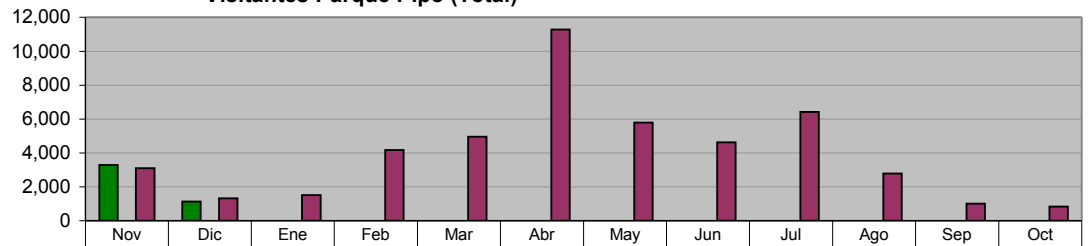


■ ADMINISTRACIÓN 2009 - 2012 (NOV 09 A DIC 09)	10,038	15,257	0	0	0	0	0	0	0	0	0	0
■ META PROGRAMADA (NOV 09 A OCT 10)	0	0	0	0	0	0	0	0	0	0	0	0
■ MISMO PERIODO AÑO ANTERIOR (NOV 08 A OCT 09)	7,773	16,380	9,437	10,160	21,447	39,511	11,686	15,773	26,675	20,717	5,845	9,506

**DIRECCIÓN DE PARQUES MUNICIPALES**  
**Visitantes Parque Pipo (Total)**

Unidad de Medida:  
Número

Periodo	Acumulado
Observ.: (NOV 09 A DIC 09)	4,426
Meta: (NOV 09 A OCT 10)	0
Año Ant.: (NOV 08 A OCT 09)	47,865

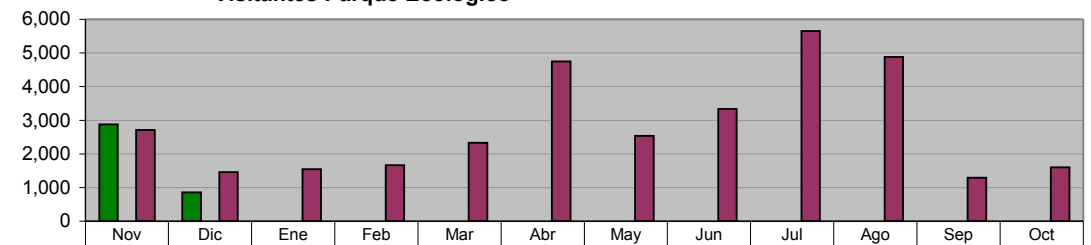


■ ADMINISTRACIÓN 2009 - 2012 (NOV 09 A DIC 09)	3,293	1,133	0	0	0	0	0	0	0	0	0	0
■ META PROGRAMADA (NOV 09 A OCT 10)	0	0	0	0	0	0	0	0	0	0	0	0
■ MISMO PERIODO AÑO ANTERIOR (NOV 08 A OCT 09)	3,105	1,330	1,511	4,172	4,961	11,274	5,803	4,630	6,424	2,785	1,020	850

**DIRECCIÓN DE PARQUES MUNICIPALES**  
**Visitantes Parque Ecológico**

Unidad de Medida:  
Número

Periodo	Acumulado
Observ.: (NOV 09 A DIC 09)	3,745
Meta: (NOV 09 A OCT 10)	0
Año Ant.: (NOV 08 A OCT 09)	33,771

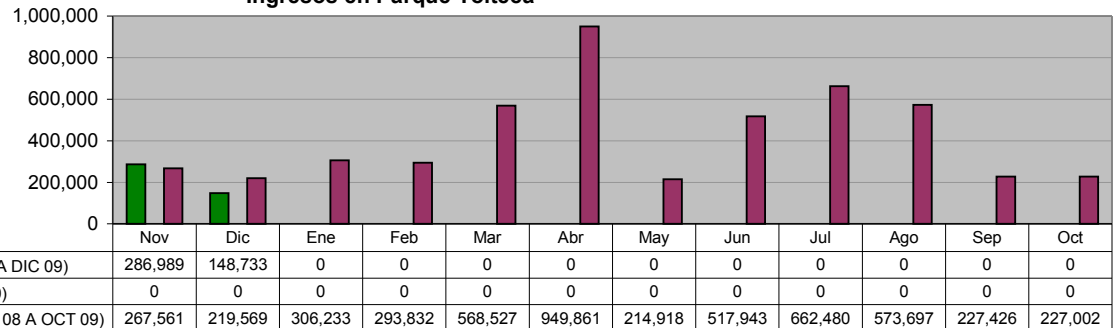


■ ADMINISTRACIÓN 2009 - 2012 (NOV 09 A DIC 09)	2,885	860	0	0	0	0	0	0	0	0	0	0
■ META PROGRAMADA (NOV 09 A OCT 10)	0	0	0	0	0	0	0	0	0	0	0	0
■ MISMO PERIODO AÑO ANTERIOR (NOV 08 A OCT 09)	2,715	1,458	1,545	1,669	2,333	4,750	2,538	3,335	5,655	4,885	1,288	1,600

**DIRECCIÓN DE PARQUES MUNICIPALES**  
**Ingresos en Parque Tólteca**

Unidad de Medida:  
\$

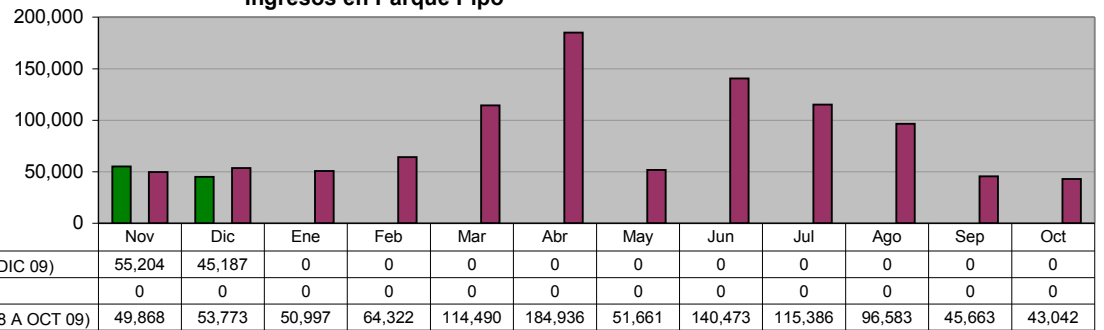
Periodo	Acumulado
Observ.: (NOV 09 A DIC 09)	435,722
Meta: (NOV 09 A OCT 10)	0
Año Ant.: (NOV 08 A OCT 09)	5,029,049



**DIRECCIÓN DE PARQUES MUNICIPALES**  
**Ingresos en Parque Pipo**

Unidad de Medida:  
\$

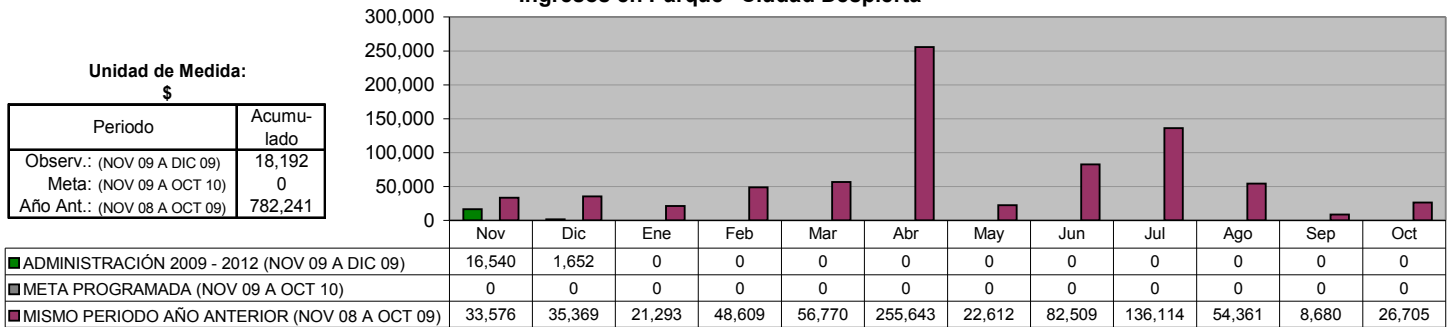
Periodo	Acumulado
Observ.: (NOV 09 A DIC 09)	100,391
Meta: (NOV 09 A OCT 10)	0
Año Ant.: (NOV 08 A OCT 09)	1,011,194



**DIRECCIÓN DE PARQUES MUNICIPALES**  
**Ingresos en Parque "Ciudad Despierta"**

Unidad de Medida:  
\$

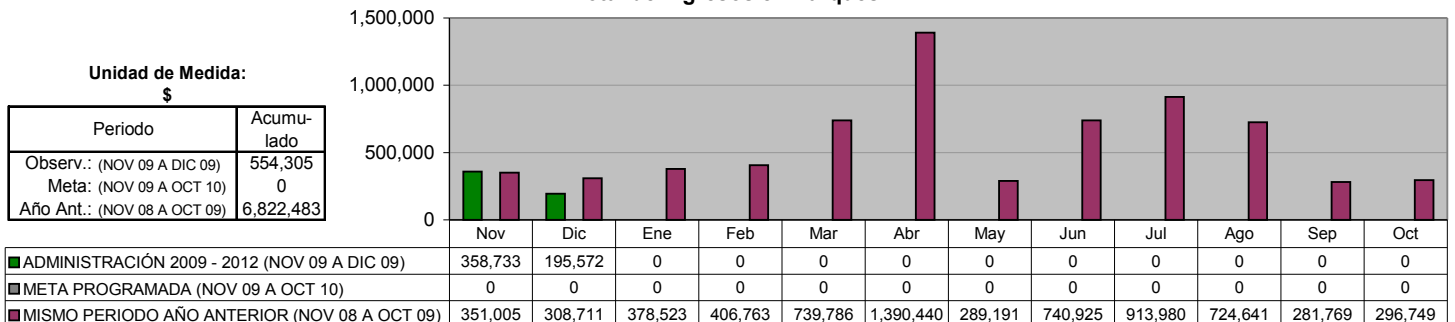
Periodo	Acumulado
Observ.: (NOV 09 A DIC 09)	18,192
Meta: (NOV 09 A OCT 10)	0
Año Ant.: (NOV 08 A OCT 09)	782,241



**DIRECCIÓN DE PARQUES MUNICIPALES**  
**Total de Ingresos en Parques**

Unidad de Medida:  
\$

Periodo	Acumulado
Observ.: (NOV 09 A DIC 09)	554,305
Meta: (NOV 09 A OCT 10)	0
Año Ant.: (NOV 08 A OCT 09)	6,822,483



## XI. DIRECCIÓN DE COMUNICACIÓN SOCIAL

### Comunicados de Prensa enviados a medios de comunicación

**Unidad de Medida:**  
**Número**

Periodo	Acumulado
Observ.: (NOV 09 A DIC 09)	98
Meta: (NOV 09 A OCT 10)	0
Año Ant.: (NOV 08 A OCT 09)	274

	Nov	Dic	Ene	Feb	Mar	Abr	May	Jun	Jul	Ago	Sep	Oct
■ ADMINISTRACIÓN 2009 - 2012 (NOV 09 A DIC 09)	44	54	0	0	0	0	0	0	0	0	0	0
■ META PROGRAMADA (NOV 09 A OCT 10)	0	0	0	0	0	0	0	0	0	0	0	0
■ MISMO PERIODO AÑO ANTERIOR (NOV 08 A OCT 09)	29	48	48	13	31	12	9	8	12	14	18	32

### Canalizaciones de Peticiones Ciudadanas recibidas de diferentes vías (Fax, E-mail, beeper, etc.)

**Unidad de Medida:**  
**Número**

Periodo	Acumulado
Observ.: (NOV 09 A DIC 09)	181
Meta: (NOV 09 A OCT 10)	0
Año Ant.: (NOV 08 A OCT 09)	1,115

	Nov	Dic	Ene	Feb	Mar	Abr	May	Jun	Jul	Ago	Sep	Oct
■ ADMINISTRACIÓN 2009 - 2012 (NOV 09 A DIC 09)	92	89	0	0	0	0	0	0	0	0	0	0
■ META PROGRAMADA (NOV 09 A OCT 10)	0	0	0	0	0	0	0	0	0	0	0	0
■ MISMO PERIODO AÑO ANTERIOR (NOV 08 A OCT 09)	109	89	104	74	95	32	79	112	81	84	113	143

### Difusión de las acciones realizadas por la Administración

**Unidad de Medida:**  
**Notas Periodísticas**

Periodo	Acumulado
Observ.: (NOV 09 A DIC 09)	226
Meta: (NOV 09 A OCT 10)	0
Año Ant.: (NOV 08 A OCT 09)	1,141

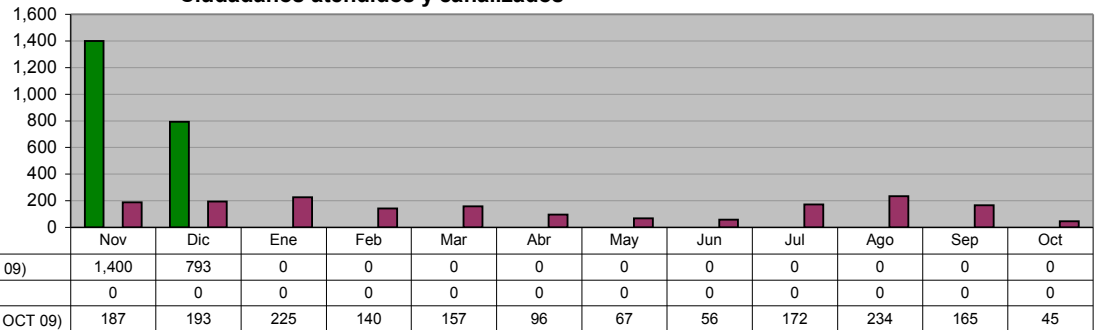
	Nov	Dic	Ene	Feb	Mar	Abr	May	Jun	Jul	Ago	Sep	Oct
■ ADMINISTRACIÓN 2009 - 2012 (NOV 09 A DIC 09)	114	112	0	0	0	0	0	0	0	0	0	0
■ META PROGRAMADA (NOV 09 A OCT 10)	0	0	0	0	0	0	0	0	0	0	0	0
■ MISMO PERIODO AÑO ANTERIOR (NOV 08 A OCT 09)	128	105	95	129	110	107	78	59	64	100	95	71

## XII. SECRETARÍA PARTICULAR

### SECRETARÍA PARTICULAR Ciudadanos atendidos y canalizados

Unidad de Medida:  
Número

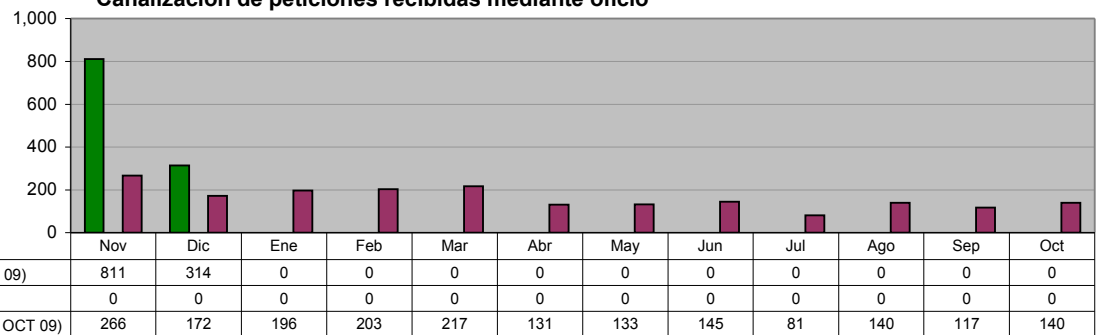
Periodo	Acumulado
Observ.: (NOV 09 A DIC 09)	2,193
Meta: (NOV 09 A OCT 10)	0
Año Ant.: (NOV 08 A OCT 09)	1,737



### SECRETARÍA PARTICULAR Canalización de peticiones recibidas mediante oficio

Unidad de Medida:  
Número

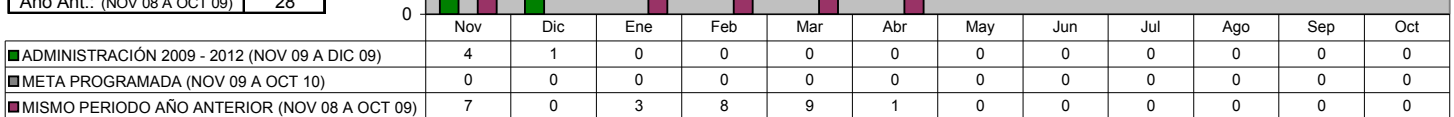
Periodo	Acumulado
Observ.: (NOV 09 A DIC 09)	1,125
Meta: (NOV 09 A OCT 10)	0
Año Ant.: (NOV 08 A OCT 09)	1,941



### SECRETARÍA PARTICULAR Programa "Días en tu Colonia"

Unidad de Medida:  
Eventos

Periodo	Acumulado
Observ.: (NOV 09 A DIC 09)	5
Meta: (NOV 09 A OCT 10)	0
Año Ant.: (NOV 08 A OCT 09)	28



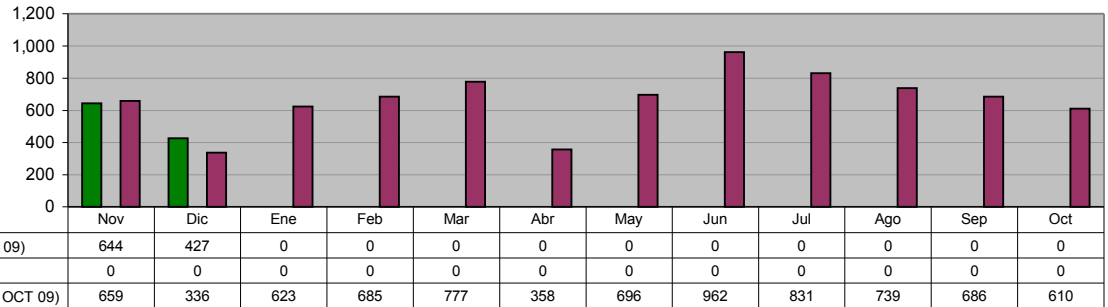
## XIII. DIRECCIÓN DEL SISTEMA DIF



**JURIDICO GRATUITO**  
**Asesorías Jurídicas Gratuitas**

**Unidad de Medida:**  
**Número**

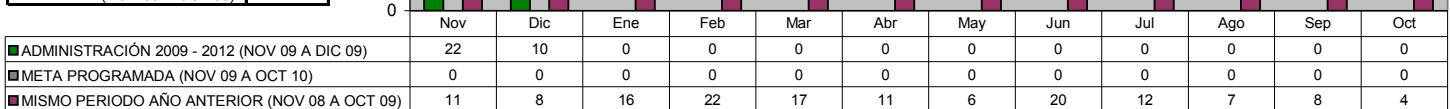
Periodo	Acumulado
Observ.: (NOV 09 A DIC 09)	1,071
Meta: (NOV 09 A OCT 10)	0
Año Ant.: (NOV 08 A OCT 09)	7,962



**JURIDICO GRATUITO**  
**Programa de Asesoría jurídica, Canalizaciones y atención a personas de la comunidad**

**Unidad de Medida:**  
**Personas**

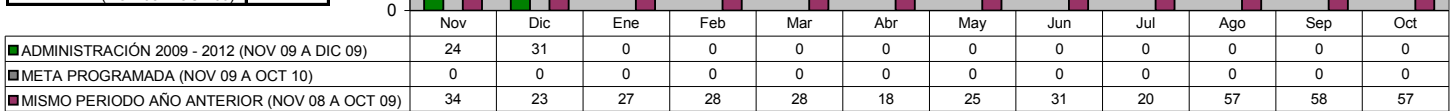
Periodo	Acumulado
Observ.: (NOV 09 A DIC 09)	32
Meta: (NOV 09 A OCT 10)	0
Año Ant.: (NOV 08 A OCT 09)	142



**JURIDICO GRATUITO**  
**Representaciones Jurídicas ante juzgados en los casos que se amerite**

**Unidad de Medida:**  
**Casos**

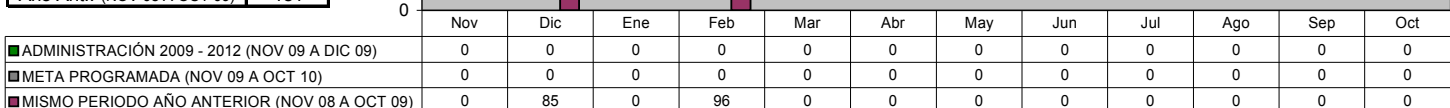
Periodo	Acumulado
Observ.: (NOV 09 A DIC 09)	55
Meta: (NOV 09 A OCT 10)	0
Año Ant.: (NOV 08 A OCT 09)	406



**JURIDICO GRATUITO**  
**Macrobodas**

**Unidad de Medida:**  
**Parejas**

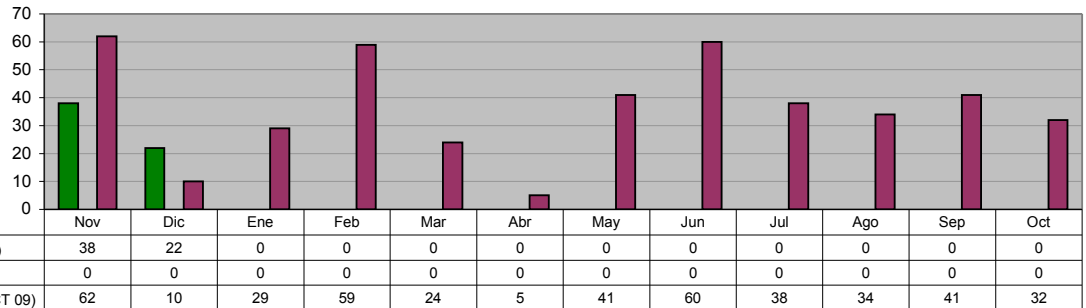
Periodo	Acumulado
Observ.: (NOV 09 A DIC 09)	0
Meta: (NOV 09 A OCT 10)	0
Año Ant.: (NOV 08 A OCT 09)	181



**JURIDICO GRATUITO**  
**Programa de Actas Foráneas**

Unidad de Medida:  
Número

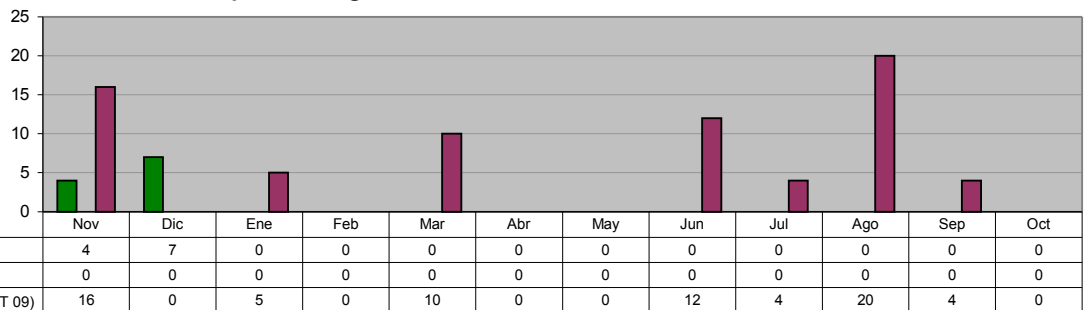
Periodo	Acumulado
Observ.: (NOV 09 A DIC 09)	60
Meta: (NOV 09 A OCT 10)	0
Año Ant.: (NOV 08 A OCT 09)	435



**JURIDICO GRATUITO**  
**Campaña de Registro de Menores**

Unidad de Medida:  
Registros

Periodo	Acumulado
Observ.: (NOV 09 A DIC 09)	11
Meta: (NOV 09 A OCT 10)	0
Año Ant.: (NOV 08 A OCT 09)	71

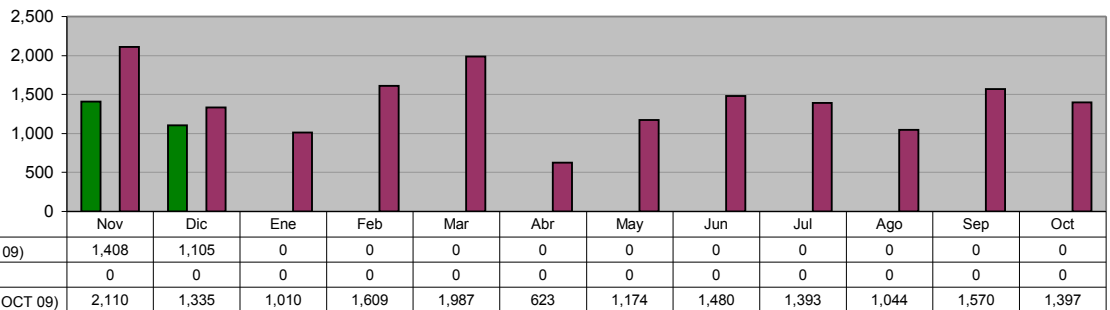


**COORDINACION DE INTEGRACION SOCIAL**  
**Cursos que Fomenten el Autoempleo**

Unidad de Medida:  
Personas Atendidas

Periodo	Acumulado */
Observ.: (NOV 09 A DIC 09)	1,257
Meta: (NOV 09 A OCT 10)	0
Año Ant.: (NOV 08 A OCT 09)	1,394

\*/ Promedio Mensual

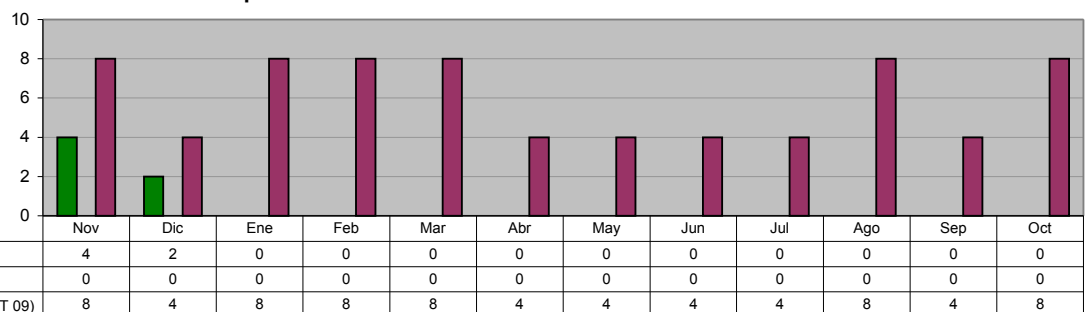


**COORDINACION DE INTEGRACION SOCIAL**  
**Herbolaria pláticas sobre recursos naturales**

Unidad de Medida:  
Pláticas

Periodo	Acumulado */
Observ.: (NOV 09 A DIC 09)	3
Meta: (NOV 09 A OCT 10)	0
Año Ant.: (NOV 08 A OCT 09)	6

\*/ Promedio Mensual



**COORDINACION DE INTEGRACION SOCIAL  
JEFATURA DE FOMENTO AL DEPORTE**

**Realización de eventos que Fomenten la Convivencia y Recreación e Integración Familiar**

Unidad de Medida:  
**Eventos**

Periodo	Acumulado
Observ.: (NOV 09 A DIC 09)	0
Meta: (NOV 09 A OCT 10)	0
Año Ant.: (NOV 08 A OCT 09)	11

	Nov	Dic	Ene	Feb	Mar	Abr	May	Jun	Jul	Ago	Sep	Oct
■ ADMINISTRACIÓN 2009 - 2012 (NOV 09 A DIC 09)	0	0	0	0	0	0	0	0	0	0	0	0
■ META PROGRAMADA (NOV 09 A OCT 10)	0	0	0	0	0	0	0	0	0	0	0	0
■ MISMO PERIODO AÑO ANTERIOR (NOV 08 A OCT 09)	3	0	1	1	2	0	1	2	1	0	0	0

**COORDINACION DE INTEGRACION SOCIAL  
BECAS INTEGRALES**

**Niños con Apoyo y Despensas de Becas Integrales Mensualmente**

Unidad de Medida:  
**Niños**

Periodo	Acumulado */
Observ.: (NOV 09 A DIC 09)	-
Meta: (NOV 09 A OCT 10)	-
Año Ant.: (NOV 08 A OCT 09)	-

\*/ No Acumulable

	Nov	Dic	Ene	Feb	Mar	Abr	May	Jun	Jul	Ago	Sep	Oct
■ ADMINISTRACIÓN 2009 - 2012 (NOV 09 A DIC 09)	1,820	1,820	0	0	0	0	0	0	0	0	0	0
■ META PROGRAMADA (NOV 09 A OCT 10)	0	0	0	0	0	0	0	0	0	0	0	0
■ MISMO PERIODO AÑO ANTERIOR (NOV 08 A OCT 09)	0	1,820	1,820	0	1,820	0	1,820	0	0	0	1,820	0

**COORDINACION DE INTEGRACION SOCIAL  
SUPERVISORES**

**Inscripciones al Programa de Ocupación DIF para incrementar su educación**

Unidad de Medida:  
**Personas**

Periodo	Acumulado
Observ.: (NOV 09 A DIC 09)	2,955
Meta: (NOV 09 A OCT 10)	0
Año Ant.: (NOV 08 A OCT 09)	14,313

	Nov	Dic	Ene	Feb	Mar	Abr	May	Jun	Jul	Ago	Sep	Oct
■ ADMINISTRACIÓN 2009 - 2012 (NOV 09 A DIC 09)	2,072	883	0	0	0	0	0	0	0	0	0	0
■ META PROGRAMADA (NOV 09 A OCT 10)	0	0	0	0	0	0	0	0	0	0	0	0
■ MISMO PERIODO AÑO ANTERIOR (NOV 08 A OCT 09)	1,291	854	1,062	1,247	1,463	782	1,001	1,354	1,321	1,180	1,440	1,318

**COORDINACION DE INTEGRACION SOCIAL  
PAASV**

**Despensas entregadas mediante el programa PAASV a los más necesitados**

Unidad de Medida:  
**Número**

Periodo	Acumulado
Observ.: (NOV 09 A DIC 09)	11,200
Meta: (NOV 09 A OCT 10)	0
Año Ant.: (NOV 08 A OCT 09)	67,374

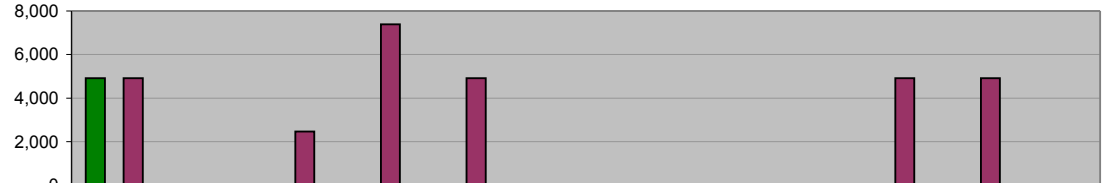
	Nov	Dic	Ene	Feb	Mar	Abr	May	Jun	Jul	Ago	Sep	Oct
■ ADMINISTRACIÓN 2009 - 2012 (NOV 09 A DIC 09)	11,200	0	0	0	0	0	0	0	0	0	0	0
■ META PROGRAMADA (NOV 09 A OCT 10)	0	0	0	0	0	0	0	0	0	0	0	0
■ MISMO PERIODO AÑO ANTERIOR (NOV 08 A OCT 09)	11,374	0	5,600	16,800	11,200	0	0	0	0	11,200	11,200	0

**COORDINACION DE INTEGRACION SOCIAL  
PAASV**

**Despensas Complementarias entregadas mediante el Programa PAAAM**

**Unidad de Medida:  
Número**

Periodo	Acumulado
Observ.: (NOV 09 A DIC 09)	4,920
Meta: (NOV 09 A OCT 10)	0
Año Ant.: (NOV 08 A OCT 09)	29,520



	Nov	Dic	Ene	Feb	Mar	Abr	May	Jun	Jul	Ago	Sep	Oct
■ ADMINISTRACIÓN 2009 - 2012 (NOV 09 A DIC 09)	4,920	0	0	0	0	0	0	0	0	0	0	0
■ META PROGRAMADA (NOV 09 A OCT 10)	0	0	0	0	0	0	0	0	0	0	0	0
■ MISMO PERIODO AÑO ANTERIOR (NOV 08 A OCT 09)	4,920	0	2,460	7,380	4,920	0	0	0	0	4,920	4,920	0

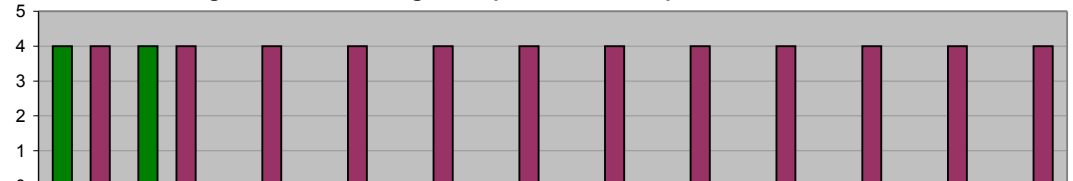
**COORDINACION DE PROGRAMAS ASISTENCIALES  
CENTRO DE INTEGRACION LABORAL**

**Cursos impartidos en el Centro de Integración Laboral dirigidos a personas con capacidades diferentes**

**Unidad de Medida:  
Cursos**

Periodo	Acumulado */
Observ.: (NOV 09 A DIC 09)	-
Meta: (NOV 09 A OCT 10)	-
Año Ant.: (NOV 08 A OCT 09)	-

\*/ No Acumulable



	Nov	Dic	Ene	Feb	Mar	Abr	May	Jun	Jul	Ago	Sep	Oct
■ ADMINISTRACIÓN 2009 - 2012 (NOV 09 A DIC 09)	4	4	0	0	0	0	0	0	0	0	0	0
■ META PROGRAMADA (NOV 09 A OCT 10)	0	0	0	0	0	0	0	0	0	0	0	0
■ MISMO PERIODO AÑO ANTERIOR (NOV 08 A OCT 09)	4	4	4	4	4	4	4	4	4	4	4	4


**COORDINACION DE PROGRAMAS ASISTENCIALES  
MEJORES MENORES**

**Becas Nacionales y del Programa "Calle a la Vida"**

**Unidad de Medida:  
Número**

Periodo	Acumulado */
Observ.: (NOV 09 A DIC 09)	-
Meta: (NOV 09 A OCT 10)	-
Año Ant.: (NOV 08 A OCT 09)	-

\*/ No Acumulable



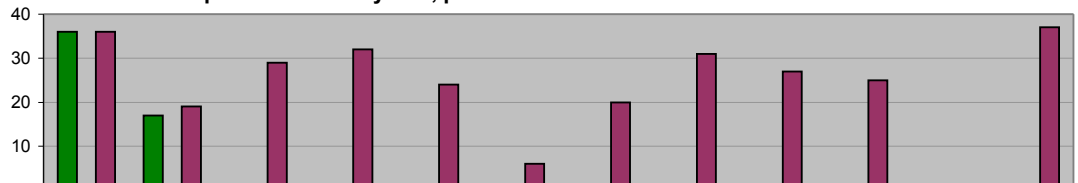
	Nov	Dic	Ene	Feb	Mar	Abr	May	Jun	Jul	Ago	Sep	Oct
■ ADMINISTRACIÓN 2009 - 2012 (NOV 09 A DIC 09)	0	46	0	0	0	0	0	0	0	0	0	0
■ META PROGRAMADA (NOV 09 A OCT 10)	0	0	0	0	0	0	0	0	0	0	0	0
■ MISMO PERIODO AÑO ANTERIOR (NOV 08 A OCT 09)	48	48	0	0	0	0	0	0	0	0	0	0

**COORDINACION DE PROGRAMAS ASISTENCIALES  
ADULTOS MAYORES**

**Pláticas de Prevención para Adultos Mayores, para el beneficio de su salud**

**Unidad de Medida:  
Número**

Periodo	Acumulado
Observ.: (NOV 09 A DIC 09)	53
Meta: (NOV 09 A OCT 10)	0
Año Ant.: (NOV 08 A OCT 09)	286

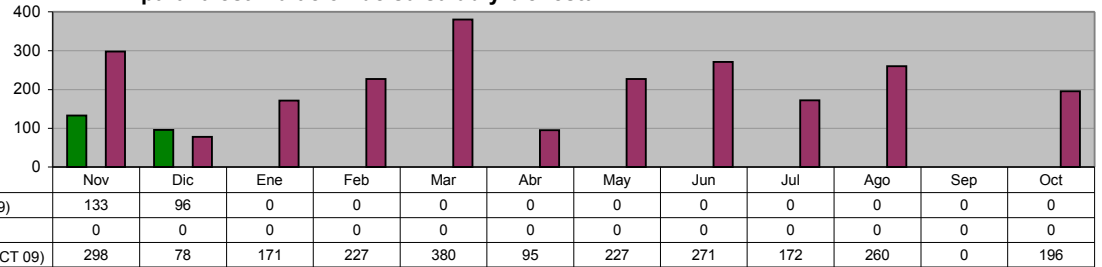


	Nov	Dic	Ene	Feb	Mar	Abr	May	Jun	Jul	Ago	Sep	Oct
■ ADMINISTRACIÓN 2009 - 2012 (NOV 09 A DIC 09)	36	17	0	0	0	0	0	0	0	0	0	0
■ META PROGRAMADA (NOV 09 A OCT 10)	0	0	0	0	0	0	0	0	0	0	0	0
■ MISMO PERIODO AÑO ANTERIOR (NOV 08 A OCT 09)	36	19	29	32	24	6	20	31	27	25	0	37

**COORDINACION DE PROGRAMAS ASISTENCIALES  
ADULTOS MAYORES**  
**Sesiones de Acondicionamiento Físico, en Adultos Mayores  
para la estimulación de su salud y bienestar**

Unidad de Medida:  
Número

Periodo	Acumulado
Observ.: (NOV 09 A DIC 09)	229
Meta: (NOV 09 A OCT 10)	0
Año Ant.: (NOV 08 A OCT 09)	2,375

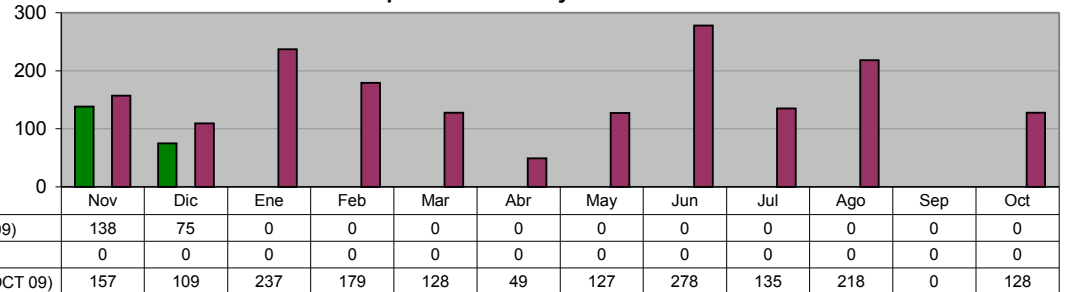


**COORDINACION DE PROGRAMAS ASISTENCIALES  
ADULTOS MAYORES**

**Consultas Médicas Geriátricas para Adultos Mayores**

Unidad de Medida:  
Número

Periodo	Acumulado
Observ.: (NOV 09 A DIC 09)	213
Meta: (NOV 09 A OCT 10)	0
Año Ant.: (NOV 08 A OCT 09)	1,745

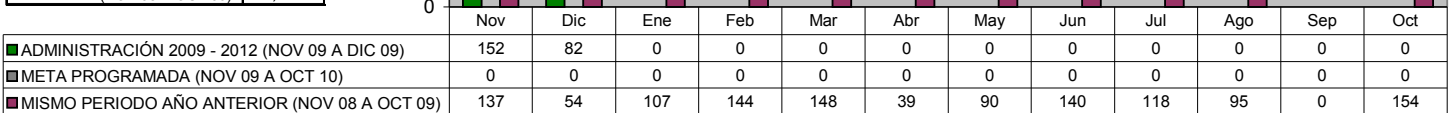


**COORDINACION DE PROGRAMAS ASISTENCIALES  
ADULTOS MAYORES**

**Consultas Dentales para Adultos Mayores**

Unidad de Medida:  
Número

Periodo	Acumulado
Observ.: (NOV 09 A DIC 09)	234
Meta: (NOV 09 A OCT 10)	0
Año Ant.: (NOV 08 A OCT 09)	1,226

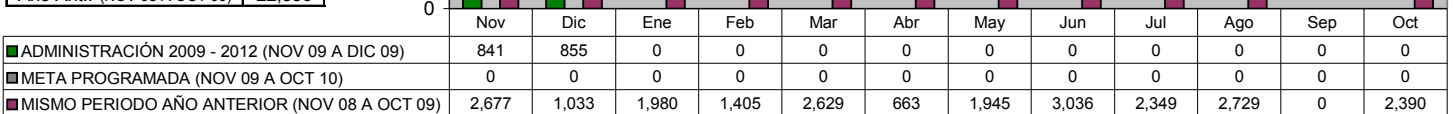


**COORDINACION DE PROGRAMAS ASISTENCIALES  
ADULTOS MAYORES**

**Servicios Médicos Generales de Salud en Adultos Mayores**

Unidad de Medida:  
Número

Periodo	Acumulado
Observ.: (NOV 09 A DIC 09)	1,696
Meta: (NOV 09 A OCT 10)	0
Año Ant.: (NOV 08 A OCT 09)	22,836

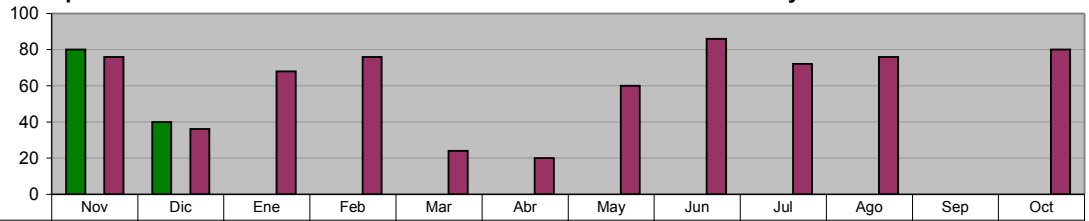


**COORDINACION DE PROGRAMAS ASISTENCIALES  
ADULTOS MAYORES**

**Cursos de Computación en el Centro Gerontoinformático de la Casa Club Adulto Mayor**

Unidad de Medida:  
Número

Periodo	Acumulado
Observ.: (NOV 09 A DIC 09)	120
Meta: (NOV 09 A OCT 10)	0
Año Ant.: (NOV 08 A OCT 09)	674



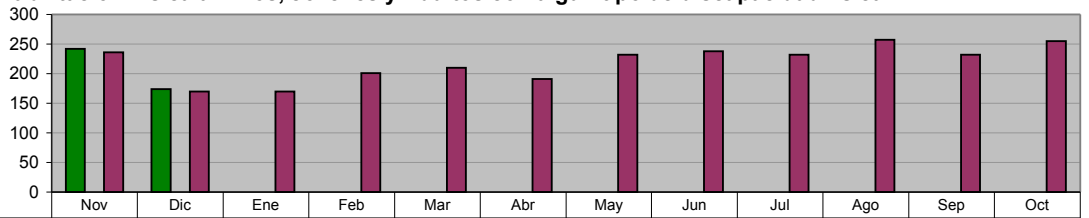
	Nov	Dic	Ene	Feb	Mar	Abr	May	Jun	Jul	Ago	Sep	Oct
ADMINISTRACIÓN 2009 - 2012 (NOV 09 A DIC 09)	80	40	0	0	0	0	0	0	0	0	0	0
META PROGRAMADA (NOV 09 A OCT 10)	0	0	0	0	0	0	0	0	0	0	0	0
MISMO PERIODO AÑO ANTERIOR (NOV 08 A OCT 09)	76	36	68	76	24	20	60	86	72	76	0	80

**COORDINACION DE PROGRAMAS ASISTENCIALES  
CENTROS REHABILITACION**

**Servicios de Rehabilitación Física a Niños, Jóvenes y Adultos con algún tipo de discapacidad física**

Unidad de Medida:  
Número

Periodo	Acumulado
Observ.: (NOV 09 A DIC 09)	416
Meta: (NOV 09 A OCT 10)	0
Año Ant.: (NOV 08 A OCT 09)	2,624



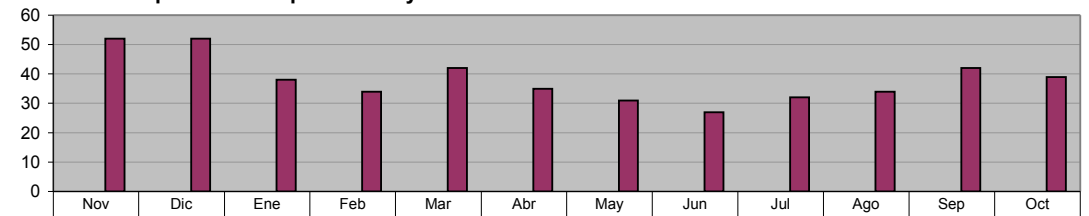
	Nov	Dic	Ene	Feb	Mar	Abr	May	Jun	Jul	Ago	Sep	Oct
ADMINISTRACIÓN 2009 - 2012 (NOV 09 A DIC 09)	242	174	0	0	0	0	0	0	0	0	0	0
META PROGRAMADA (NOV 09 A OCT 10)	0	0	0	0	0	0	0	0	0	0	0	0
MISMO PERIODO AÑO ANTERIOR (NOV 08 A OCT 09)	236	170	170	201	210	191	232	238	232	257	232	255

**COORDINACION DE PROGRAMAS ASISTENCIALES  
CENTROS REHABILITACION**

**Brindar Servicios Especializados para niños y adolescentes con Síndrome Down**

Unidad de Medida:  
Personas

Periodo	Acumulado
Observ.: (NOV 09 A DIC 09)	0
Meta: (NOV 09 A OCT 10)	0
Año Ant.: (NOV 08 A OCT 09)	458



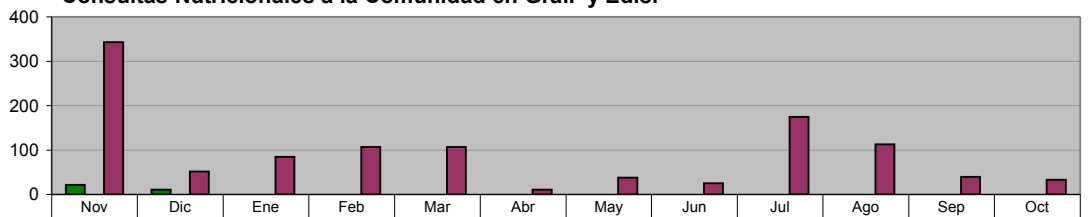
	Nov	Dic	Ene	Feb	Mar	Abr	May	Jun	Jul	Ago	Sep	Oct
ADMINISTRACIÓN 2009 - 2012 (NOV 09 A DIC 09)	0	0	0	0	0	0	0	0	0	0	0	0
META PROGRAMADA (NOV 09 A OCT 10)	0	0	0	0	0	0	0	0	0	0	0	0
MISMO PERIODO AÑO ANTERIOR (NOV 08 A OCT 09)	52	52	38	34	42	35	31	27	32	34	42	39

**COORDINACION DE PROGRAMAS ASISTENCIALES  
NUTRICION**

**Consultas Nutricionales a la Comunidad en Gral. y Edis.**

Unidad de Medida:  
Número

Periodo	Acumulado
Observ.: (NOV 09 A DIC 09)	33
Meta: (NOV 09 A OCT 10)	0
Año Ant.: (NOV 08 A OCT 09)	1,129

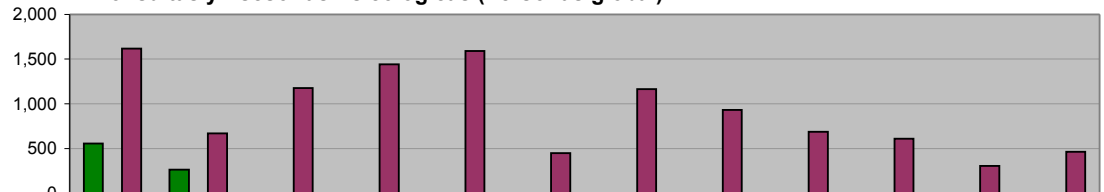


	Nov	Dic	Ene	Feb	Mar	Abr	May	Jun	Jul	Ago	Sep	Oct
ADMINISTRACIÓN 2009 - 2012 (NOV 09 A DIC 09)	22	11	0	0	0	0	0	0	0	0	0	0
META PROGRAMADA (NOV 09 A OCT 10)	0	0	0	0	0	0	0	0	0	0	0	0
MISMO PERIODO AÑO ANTERIOR (NOV 08 A OCT 09)	343	52	85	107	107	11	38	25	175	113	40	33

**ESTANCIAS EDUCATIVAS INFANTILES**  
**ATENCIÓN PSICOLOGICA**  
**Consultas y Asesorías Psicológicas (Personas global)**

**Unidad de Medida:**  
**Número**

Periodo	Acumulado
Observ.: (NOV 09 A DIC 09)	822
Meta: (NOV 09 A OCT 10)	0
Año Ant.: (NOV 08 A OCT 09)	11,114



	Nov	Dic	Ene	Feb	Mar	Abr	May	Jun	Jul	Ago	Sep	Oct
ADMINISTRACIÓN 2009 - 2012 (NOV 09 A DIC 09)	558	264	0	0	0	0	0	0	0	0	0	0
META PROGRAMADA (NOV 09 A OCT 10)	0	0	0	0	0	0	0	0	0	0	0	0
MISMO PERIODO AÑO ANTERIOR (NOV 08 A OCT 09)	1,619	672	1,175	1,443	1,592	447	1,167	931	688	612	306	462

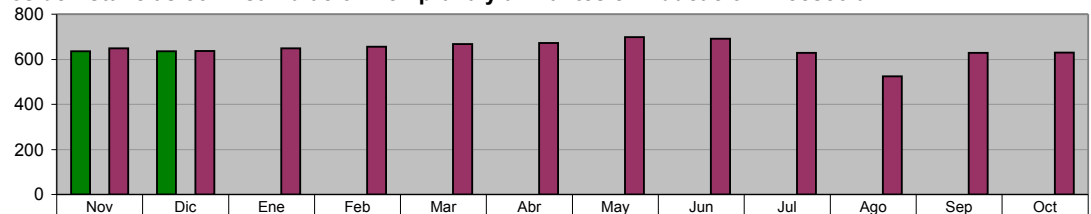
**ESTANCIAS EDUCATIVAS INFANTILES**  
**ESTANCIAS EDUCATIVAS**

**Atención a Niños de Estancias con Estimulación Temprana y a Infantes en Educación Preescolar**

**Unidad de Medida:**  
**Niños Atendidos**

Periodo	Acumulado */
Observ.: (NOV 09 A DIC 09)	636
Meta: (NOV 09 A OCT 10)	0
Año Ant.: (NOV 08 A OCT 09)	645

\*/ Promedio Mensual

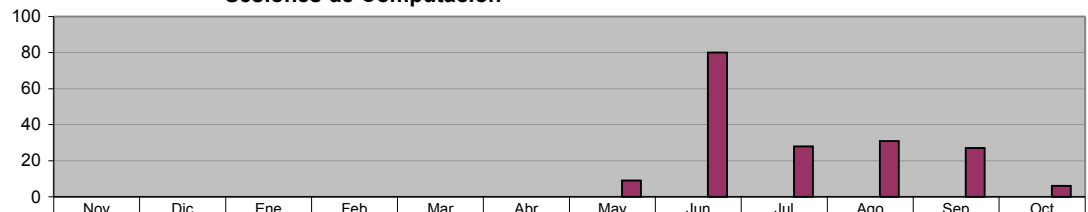


	Nov	Dic	Ene	Feb	Mar	Abr	May	Jun	Jul	Ago	Sep	Oct
ADMINISTRACIÓN 2009 - 2012 (NOV 09 A DIC 09)	636	636	0	0	0	0	0	0	0	0	0	0
META PROGRAMADA (NOV 09 A OCT 10)	0	0	0	0	0	0	0	0	0	0	0	0
MISMO PERIODO AÑO ANTERIOR (NOV 08 A OCT 09)	649	637	649	656	668	672	699	692	629	525	629	630

**ESTANCIAS EDUCATIVAS INFANTILES**  
**ESTANCIAS EDUCATIVAS**  
**Sesiones de Computación**

**Unidad de Medida:**  
**Número**

Periodo	Acumulado
Observ.: (NOV 09 A DIC 09)	0
Meta: (NOV 09 A OCT 10)	0
Año Ant.: (NOV 08 A OCT 09)	181



	Nov	Dic	Ene	Feb	Mar	Abr	May	Jun	Jul	Ago	Sep	Oct
ADMINISTRACIÓN 2009 - 2012 (NOV 09 A DIC 09)	0	0	0	0	0	0	0	0	0	0	0	0
META PROGRAMADA (NOV 09 A OCT 10)	0	0	0	0	0	0	0	0	0	0	0	0
MISMO PERIODO AÑO ANTERIOR (NOV 08 A OCT 09)	0	0	0	0	0	0	9	80	28	31	27	6

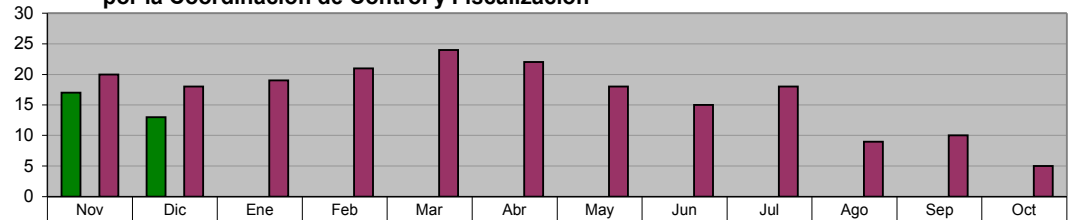
**XIV. SECRETARÍA DE LA CONTRALORÍA Y DESARROLLO ADMINISTRATIVO**

**OFICINA DEL SECRETARIO**

**Revisión de Documentación y Reportes realizados a las Dependencias por la Coordinación de Control y Fiscalización**

Unidad de Medida:  
Número

Periodo	Acumulado
Observ.: (NOV 09 A DIC 09)	30
Meta: (NOV 09 A OCT 10)	0
Año Ant.: (NOV 08 A OCT 09)	199



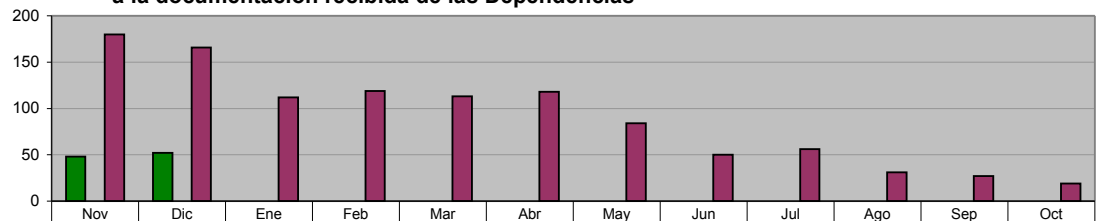
	Nov	Dic	Ene	Feb	Mar	Abr	May	Jun	Jul	Ago	Sep	Oct
ADMINISTRACIÓN 2009 - 2012 (NOV 09 A DIC 09)	17	13	0	0	0	0	0	0	0	0	0	0
META PROGRAMADA (NOV 09 A OCT 10)	0	0	0	0	0	0	0	0	0	0	0	0
MISMO PERIODO AÑO ANTERIOR (NOV 08 A OCT 09)	20	18	19	21	24	22	18	15	18	9	10	5

**OFICINA DEL SECRETARIO**

**Observaciones realizadas por la Coordinación de Control y Fiscalización a la documentación recibida de las Dependencias**

Unidad de Medida:  
Número

Periodo	Acumulado
Observ.: (NOV 09 A DIC 09)	100
Meta: (NOV 09 A OCT 10)	0
Año Ant.: (NOV 08 A OCT 09)	1,075



	Nov	Dic	Ene	Feb	Mar	Abr	May	Jun	Jul	Ago	Sep	Oct
ADMINISTRACIÓN 2009 - 2012 (NOV 09 A DIC 09)	48	52	0	0	0	0	0	0	0	0	0	0
META PROGRAMADA (NOV 09 A OCT 10)	0	0	0	0	0	0	0	0	0	0	0	0
MISMO PERIODO AÑO ANTERIOR (NOV 08 A OCT 09)	180	166	112	119	113	118	84	50	56	31	27	19

**DIRECCIÓN DE NORMATIVIDAD Y MODERNIZACIÓN ADMINISTRATIVA**  
**Manuales de Organización elaborados**

Unidad de Medida:  
Número

Periodo	Acumulado
Observ.: (NOV 09 A DIC 09)	0
Meta: (NOV 09 A OCT 10)	0
Año Ant.: (NOV 08 A OCT 09)	1



	Nov	Dic	Ene	Feb	Mar	Abr	May	Jun	Jul	Ago	Sep	Oct
ADMINISTRACIÓN 2009 - 2012 (NOV 09 A DIC 09)	0	0	0	0	0	0	0	0	0	0	0	0
META PROGRAMADA (NOV 09 A OCT 10)	0	0	0	0	0	0	0	0	0	0	0	0
MISMO PERIODO AÑO ANTERIOR (NOV 08 A OCT 09)	0	0	0	1	0	0	0	0	0	0	0	0

**DIRECCIÓN DE NORMATIVIDAD Y MODERNIZACIÓN ADMINISTRATIVA**  
**Manuales de Políticas y Procedimientos elaborados**

Unidad de Medida:  
Número

Periodo	Acumulado
Observ.: (NOV 09 A DIC 09)	0
Meta: (NOV 09 A OCT 10)	0
Año Ant.: (NOV 08 A OCT 09)	1



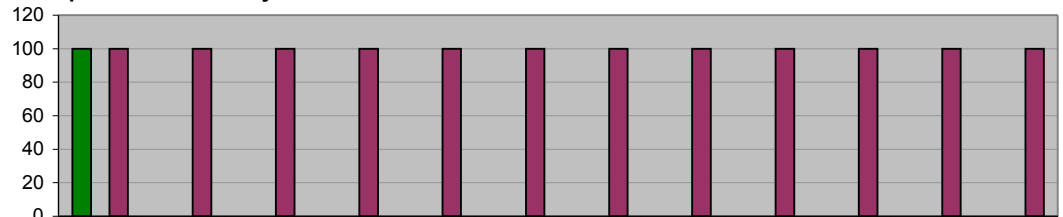
	Nov	Dic	Ene	Feb	Mar	Abr	May	Jun	Jul	Ago	Sep	Oct
ADMINISTRACIÓN 2009 - 2012 (NOV 09 A DIC 09)	0	0	0	0	0	0	0	0	0	0	0	0
META PROGRAMADA (NOV 09 A OCT 10)	0	0	0	0	0	0	0	0	0	0	0	0
MISMO PERIODO AÑO ANTERIOR (NOV 08 A OCT 09)	0	0	0	0	0	0	0	0	1	0	0	0



**DIRECCIÓN DE NORMATIVIDAD Y MODERNIZACIÓN ADMINISTRATIVA**  
**Cumplimiento con la ley de Acceso a la Información Pública**

**Unidad de Medida:**  
**Calificación**

Periodo	Acumulado */
Observ.: (NOV 09 A DIC 09)	-
Meta: (NOV 09 A OCT 10)	-
Año Ant.: (NOV 08 A OCT 09)	-



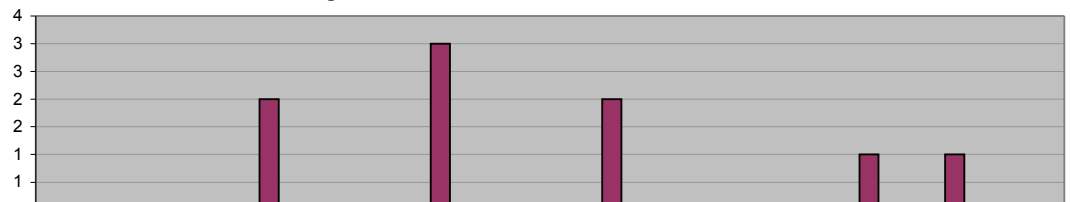
\*/ No Acumulable

	Nov	Dic	Ene	Feb	Mar	Abr	May	Jun	Jul	Ago	Sep	Oct
■ ADMINISTRACIÓN 2009 - 2012 (NOV 09 A DIC 09)	100	0	0	0	0	0	0	0	0	0	0	0
■ META PROGRAMADA (NOV 09 A OCT 10)	0	0	0	0	0	0	0	0	0	0	0	0
■ MISMO PERIODO AÑO ANTERIOR (NOV 08 A OCT 09)	100	100	100	100	100	100	100	100	100	100	100	100

**DIRECCIÓN DE NORMATIVIDAD Y MODERNIZACIÓN ADMINISTRATIVA**  
**Actualizaciones de los Manuales de Organización de las Unidades Administrativas**

**Unidad de Medida:**  
**Número**

Periodo	Acumulado
Observ.: (NOV 09 A DIC 09)	0
Meta: (NOV 09 A OCT 10)	0
Año Ant.: (NOV 08 A OCT 09)	9

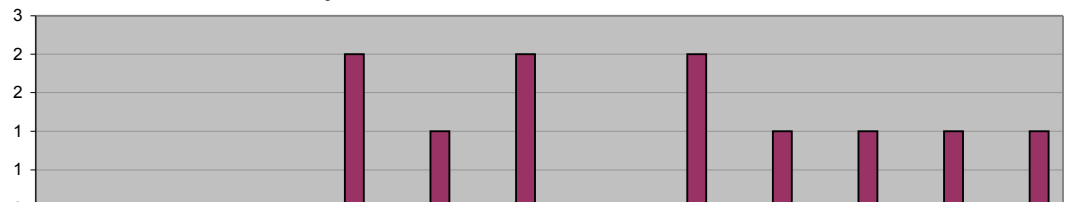


	Nov	Dic	Ene	Feb	Mar	Abr	May	Jun	Jul	Ago	Sep	Oct
■ ADMINISTRACIÓN 2009 - 2012 (NOV 09 A DIC 09)	0	0	0	0	0	0	0	0	0	0	0	0
■ META PROGRAMADA (NOV 09 A OCT 10)	0	0	0	0	0	0	0	0	0	0	0	0
■ MISMO PERIODO AÑO ANTERIOR (NOV 08 A OCT 09)	0	0	2	0	3	0	2	0	0	1	1	0

**DIRECCIÓN DE NORMATIVIDAD Y MODERNIZACIÓN ADMINISTRATIVA**  
**Actualizaciones de los Manuales de Políticas y Procedimientos de las Unidades Administrativas**

**Unidad de Medida:**  
**Número**

Periodo	Acumulado
Observ.: (NOV 09 A DIC 09)	0
Meta: (NOV 09 A OCT 10)	0
Año Ant.: (NOV 08 A OCT 09)	11

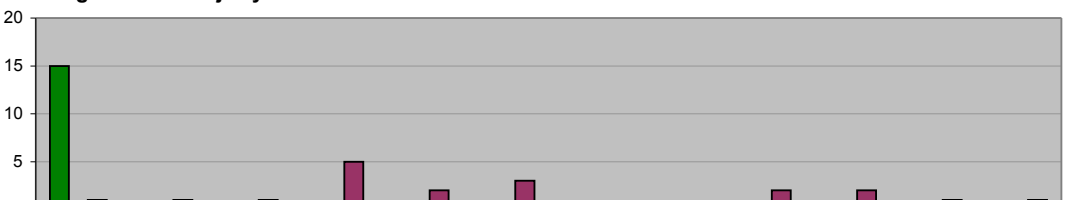


	Nov	Dic	Ene	Feb	Mar	Abr	May	Jun	Jul	Ago	Sep	Oct
■ ADMINISTRACIÓN 2009 - 2012 (NOV 09 A DIC 09)	0	0	0	0	0	0	0	0	0	0	0	0
■ META PROGRAMADA (NOV 09 A OCT 10)	0	0	0	0	0	0	0	0	0	0	0	0
■ MISMO PERIODO AÑO ANTERIOR (NOV 08 A OCT 09)	0	0	0	2	1	2	0	2	1	1	1	1

**DIRECCIÓN DE NORMATIVIDAD Y MODERNIZACIÓN ADMINISTRATIVA**  
**Programa de Quejas y Denuncias contra Servidores Públicos**

**Unidad de Medida:**  
**Procedimientos iniciados**

Periodo	Acumulado
Observ.: (NOV 09 A DIC 09)	15
Meta: (NOV 09 A OCT 10)	0
Año Ant.: (NOV 08 A OCT 09)	19

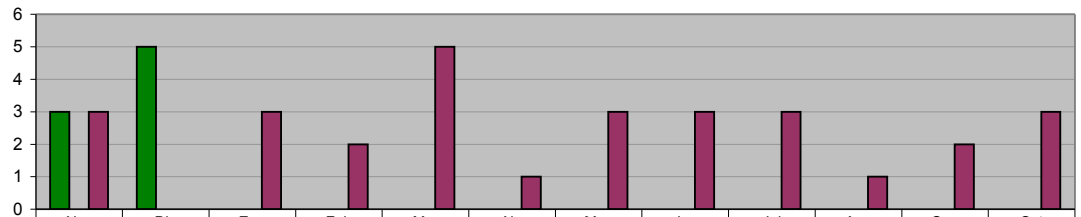


	Nov	Dic	Ene	Feb	Mar	Abr	May	Jun	Jul	Ago	Sep	Oct
■ ADMINISTRACIÓN 2009 - 2012 (NOV 09 A DIC 09)	15	0	0	0	0	0	0	0	0	0	0	0
■ META PROGRAMADA (NOV 09 A OCT 10)	0	0	0	0	0	0	0	0	0	0	0	0
■ MISMO PERIODO AÑO ANTERIOR (NOV 08 A OCT 09)	1	1	1	5	2	3	0	0	2	2	1	1

**DIRECCIÓN DE NORMATIVIDAD Y MODERNIZACIÓN ADMINISTRATIVA**  
**Total Procesos Concluidos por la Dirección de Normatividad**

**Unidad de Medida:**  
**Procesos Concluidos**

Periodo	Acumulado
Observ.: (NOV 09 A DIC 09)	8
Meta: (NOV 09 A OCT 10)	0
Año Ant.: (NOV 08 A OCT 09)	29

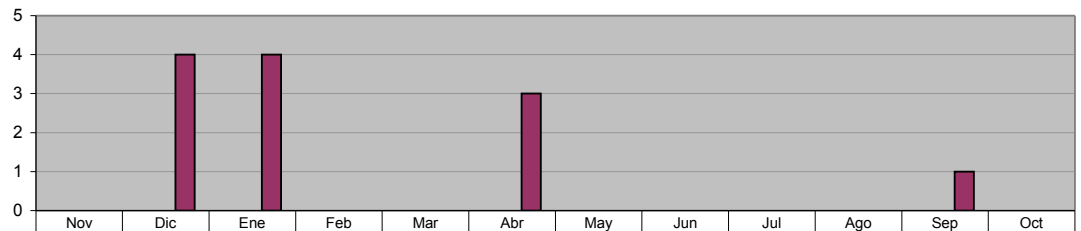


■ ADMINISTRACIÓN 2009 - 2012 (NOV 09 A DIC 09)	3	5	0	0	0	0	0	0	0	0	0	0
■ META PROGRAMADA (NOV 09 A OCT 10)	0	0	0	0	0	0	0	0	0	0	0	0
■ MISMO PERIODO AÑO ANTERIOR (NOV 08 A OCT 09)	3	0	3	2	5	1	3	3	3	1	2	3

**DIRECCIÓN DE NORMATIVIDAD Y MODERNIZACIÓN ADMINISTRATIVA**  
**Programa de Quejas y Denuncias en contra de los Elementos de Seguridad Pública y Tránsito**

**Unidad de Medida:**  
**Procedimientos iniciados**

Periodo	Acumulado
Observ.: (NOV 09 A DIC 09)	0
Meta: (NOV 09 A OCT 10)	0
Año Ant.: (NOV 08 A OCT 09)	12




■ ADMINISTRACIÓN 2009 - 2012 (NOV 09 A DIC 09)	0	0	0	0	0	0	0	0	0	0	0	0
■ META PROGRAMADA (NOV 09 A OCT 10)	0	0	0	0	0	0	0	0	0	0	0	0
■ MISMO PERIODO AÑO ANTERIOR (NOV 08 A OCT 09)	0	4	4	0	0	3	0	0	0	0	1	0

**DIRECCIÓN DE NORMATIVIDAD Y MODERNIZACIÓN ADMINISTRATIVA**  
**Procedimientos Concluidos por la Comisión de Honor y Justicia**

**Unidad de Medida:**  
**Procedimientos Concluidos**

Periodo	Acumulado
Observ.: (NOV 09 A DIC 09)	0
Meta: (NOV 09 A OCT 10)	0
Año Ant.: (NOV 08 A OCT 09)	10

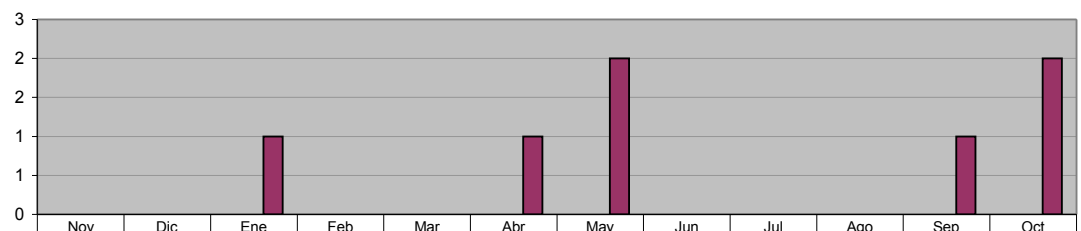


■ ADMINISTRACIÓN 2009 - 2012 (NOV 09 A DIC 09)	0	0	0	0	0	0	0	0	0	0	0	0
■ META PROGRAMADA (NOV 09 A OCT 10)	0	0	0	0	0	0	0	0	0	0	0	0
■ MISMO PERIODO AÑO ANTERIOR (NOV 08 A OCT 09)	1	0	1	1	0	0	0	0	2	0	0	5

**DIRECCIÓN DE AUDITORIA**  
**Auditorías concluidas**

**Unidad de Medida:**  
**Número**

Periodo	Acumulado
Observ.: (NOV 09 A DIC 09)	0
Meta: (NOV 09 A OCT 10)	0
Año Ant.: (NOV 08 A OCT 09)	7



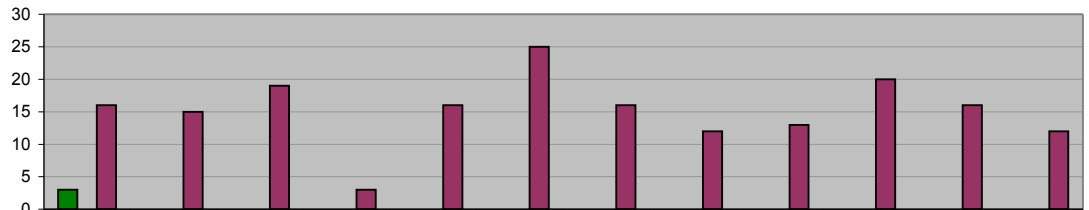
■ ADMINISTRACIÓN 2009 - 2012 (NOV 09 A DIC 09)	0	0	0	0	0	0	0	0	0	0	0	0
■ META PROGRAMADA (NOV 09 A OCT 10)	0	0	0	0	0	0	0	0	0	0	0	0
■ MISMO PERIODO AÑO ANTERIOR (NOV 08 A OCT 09)	0	0	1	0	0	1	2	0	0	0	1	2

**DIRECCIÓN DE AUDITORIA**  
**Revisión de Contratos y/o Convenios de Obra Pública**

**Unidad de Medida:**  
**Revisiones**

Periodo	Acumulado
Observ.: (NOV 09 A DIC 09)	3
Meta: (NOV 09 A OCT 10)	0
Año Ant.: (NOV 08 A OCT 09)	183

	Nov	Dic	Ene	Feb	Mar	Abr	May	Jun	Jul	Ago	Sep	Oct
■ ADMINISTRACIÓN 2009 - 2012 (NOV 09 A DIC 09)	3	0	0	0	0	0	0	0	0	0	0	0
■ META PROGRAMADA (NOV 09 A OCT 10)	0	0	0	0	0	0	0	0	0	0	0	0
■ MISMO PERIODO AÑO ANTERIOR (NOV 08 A OCT 09)	16	15	19	3	16	25	16	12	13	20	16	12

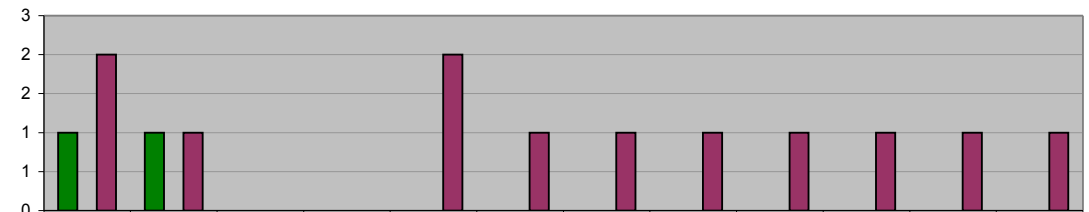


**DIRECCIÓN DE AUDITORIA**  
**Revisión de Contratos y/o Convenios de Adquisiciones**

**Unidad de Medida:**  
**Revisiones**

Periodo	Acumulado
Observ.: (NOV 09 A DIC 09)	2
Meta: (NOV 09 A OCT 10)	0
Año Ant.: (NOV 08 A OCT 09)	12

	Nov	Dic	Ene	Feb	Mar	Abr	May	Jun	Jul	Ago	Sep	Oct
■ ADMINISTRACIÓN 2009 - 2012 (NOV 09 A DIC 09)	1	1	0	0	0	0	0	0	0	0	0	0
■ META PROGRAMADA (NOV 09 A OCT 10)	0	0	0	0	0	0	0	0	0	0	0	0
■ MISMO PERIODO AÑO ANTERIOR (NOV 08 A OCT 09)	2	1	0	0	2	1	1	1	1	1	1	1

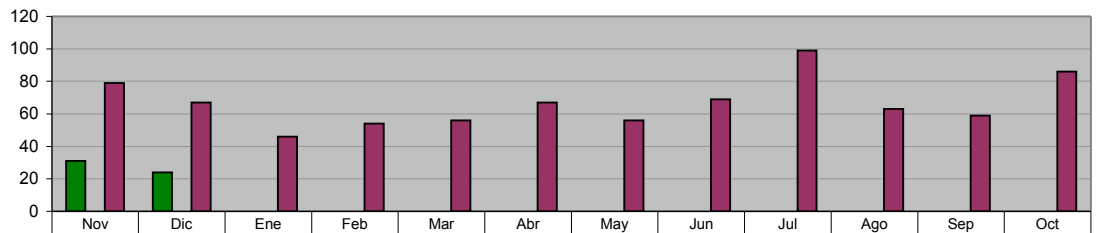


**DIRECCIÓN DE AUDITORIA**  
**Revisión de Estimaciones de Obra Pública**

**Unidad de Medida:**  
**Número**

Periodo	Acumulado
Observ.: (NOV 09 A DIC 09)	55
Meta: (NOV 09 A OCT 10)	0
Año Ant.: (NOV 08 A OCT 09)	801

	Nov	Dic	Ene	Feb	Mar	Abr	May	Jun	Jul	Ago	Sep	Oct
■ ADMINISTRACIÓN 2009 - 2012 (NOV 09 A DIC 09)	31	24	0	0	0	0	0	0	0	0	0	0
■ META PROGRAMADA (NOV 09 A OCT 10)	0	0	0	0	0	0	0	0	0	0	0	0
■ MISMO PERIODO AÑO ANTERIOR (NOV 08 A OCT 09)	79	67	46	54	56	67	56	69	99	63	59	86



**DIRECCIÓN DE AUDITORIA**  
**Visitas Físicas de Obra Pública en el mes**

**Unidad de Medida:**  
**Número**

Periodo	Acumulado
Observ.: (NOV 09 A DIC 09)	17
Meta: (NOV 09 A OCT 10)	0
Año Ant.: (NOV 08 A OCT 09)	153

	Nov	Dic	Ene	Feb	Mar	Abr	May	Jun	Jul	Ago	Sep	Oct
■ ADMINISTRACIÓN 2009 - 2012 (NOV 09 A DIC 09)	10	7	0	0	0	0	0	0	0	0	0	0
■ META PROGRAMADA (NOV 09 A OCT 10)	0	0	0	0	0	0	0	0	0	0	0	0
■ MISMO PERIODO AÑO ANTERIOR (NOV 08 A OCT 09)	14	14	12	15	11	7	9	13	15	16	12	15

