

NOTA METODOLÓGICA DE LA FICHA TECNICA INDICADORES DE RESULTADOS

El presente documento contiene información detallada de Indicadores de Resultados de la Secretaría de Seguridad Ciudadana y Tránsito, con base en el ejercicio de la función pública que les corresponde realizar mes con mes.

La información contiene datos observados al mes que se reporta en forma oportuna, datos proyectados que corresponden a las metas programadas en el Año de Administración y datos observados con respecto al mismo periodo del año anterior de Administración, tanto en forma histórica mensual como en saldos acumulados en ese periodo.

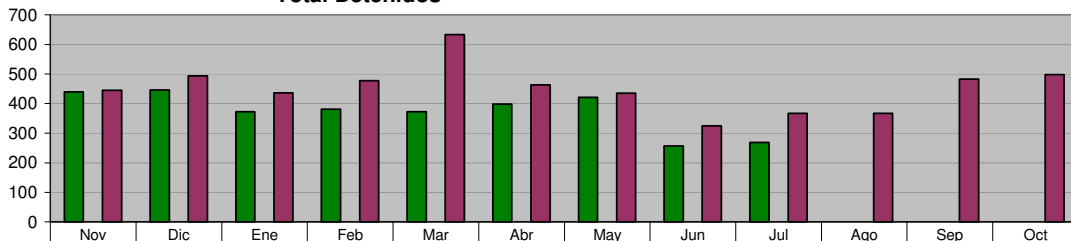
SECRETARÍA DE SEGURIDAD CIUDADANA Y TRÁNSITO

DIRECCIÓN DE POLICÍA Total Detenidos

Unidad de Medida:
Número

Periodo	Acumulado
Observ.: (NOV 07 A JUL 08)	3,358
Meta: (NOV 07 A OCT 08)	0
Año Ant.: (NOV 06 A OCT 07)	5,423

	Nov	Dic	Ene	Feb	Mar	Abr	May	Jun	Jul	Ago	Sep	Oct
ADMINISTRACIÓN 2006-2009 (NOV 07 A JUL 08)	440	446	373	382	372	398	421	257	269	0	0	0
META PROGRAMADA (NOV 07 A OCT 08)	0	0	0	0	0	0	0	0	0	0	0	0
MISMO PERIODO AÑO ANTERIOR (NOV 06 A OCT 07)	445	494	436	477	633	463	435	325	367	367	483	498

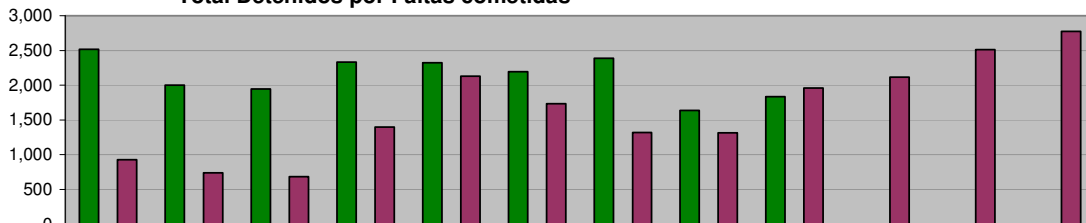


DIRECCIÓN DE POLICÍA Total Detenidos por Faltas cometidas

Unidad de Medida:
Número

Periodo	Acumulado
Observ.: (NOV 07 A JUL 08)	19,169
Meta: (NOV 07 A OCT 08)	0
Año Ant.: (NOV 06 A OCT 07)	19,603

	Nov	Dic	Ene	Feb	Mar	Abr	May	Jun	Jul	Ago	Sep	Oct
ADMINISTRACIÓN 2006-2009 (NOV 07 A JUL 08)	2,516	2,000	1,944	2,332	2,325	2,195	2,389	1,635	1,833	0	0	0
META PROGRAMADA (NOV 07 A OCT 08)	0	0	0	0	0	0	0	0	0	0	0	0
MISMO PERIODO AÑO ANTERIOR (NOV 06 A OCT 07)	925	738	683	1,394	2,130	1,733	1,318	1,316	1,961	2,116	2,513	2,776

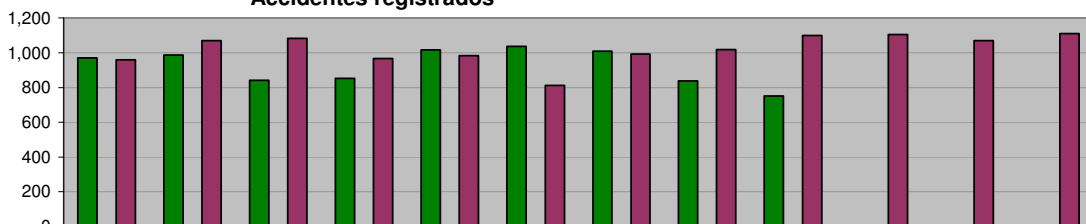


DIRECCIÓN DE TRÁNSITO Accidentes registrados

Unidad de Medida:
Número

Periodo	Acumulado
Observ.: (NOV 07 A JUL 08)	8,298
Meta: (NOV 07 A OCT 08)	0
Año Ant.: (NOV 06 A OCT 07)	12,262

	Nov	Dic	Ene	Feb	Mar	Abr	May	Jun	Jul	Ago	Sep	Oct
ADMINISTRACIÓN 2006-2009 (NOV 07 A JUL 08)	970	986	841	851	1,016	1,036	1,009	838	751	0	0	0
META PROGRAMADA (NOV 07 A OCT 08)	0	0	0	0	0	0	0	0	0	0	0	0
MISMO PERIODO AÑO ANTERIOR (NOV 06 A OCT 07)	959	1,070	1,082	966	983	812	992	1,017	1,098	1,104	1,069	1,110

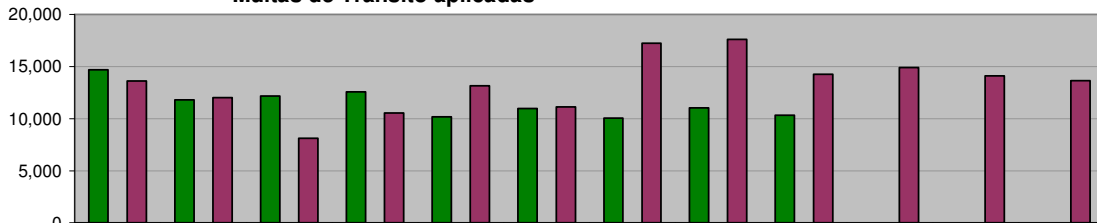


DIRECCIÓN DE TRÁNSITO Multas de Tránsito aplicadas

Unidad de Medida:
Número

Periodo	Acumulado
Observ.: (NOV 07 A JUL 08)	103,794
Meta: (NOV 07 A OCT 08)	0
Año Ant.: (NOV 06 A OCT 07)	160,360

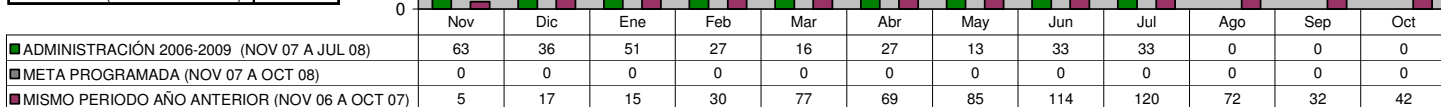
	Nov	Dic	Ene	Feb	Mar	Abr	May	Jun	Jul	Ago	Sep	Oct
ADMINISTRACIÓN 2006-2009 (NOV 07 A JUL 08)	14,673	11,793	12,183	12,570	10,184	10,969	10,062	11,036	10,324	0	0	0
META PROGRAMADA (NOV 07 A OCT 08)	0	0	0	0	0	0	0	0	0	0	0	0
MISMO PERIODO AÑO ANTERIOR (NOV 06 A OCT 07)	13,625	12,028	8,119	10,523	13,150	11,150	17,237	17,602	14,265	14,913	14,096	13,652



COORDINACIÓN DEL TRANSPORTE
Infracciones realizadas a camiones urbanos

Unidad de Medida:
Número

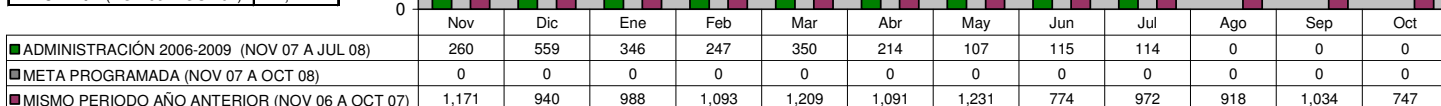
Periodo	Acumulado
Observ.: (NOV 07 A JUL 08)	299
Meta: (NOV 07 A OCT 08)	0
Año Ant.: (NOV 06 A OCT 07)	678



DIRECCIÓN DE PROTECCIÓN CIVIL
Incendios atendidos

Unidad de Medida:
Número

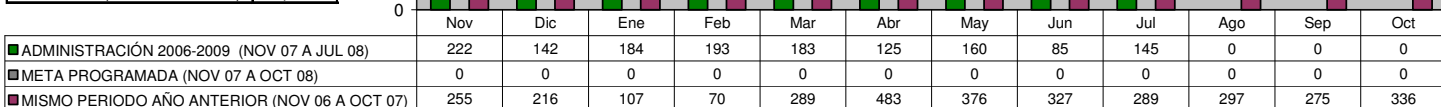
Periodo	Acumulado
Observ.: (NOV 07 A JUL 08)	2,312
Meta: (NOV 07 A OCT 08)	0
Año Ant.: (NOV 06 A OCT 07)	1,222



DIRECCIÓN DE PROTECCIÓN CIVIL
Auxilios prestados a la comunidad

Unidad de Medida:
Número

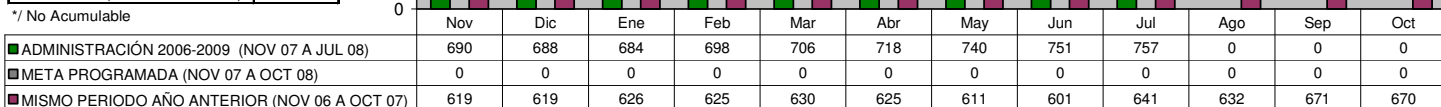
Periodo	Acumulado
Observ.: (NOV 07 A JUL 08)	1,439
Meta: (NOV 07 A OCT 08)	0
Año Ant.: (NOV 06 A OCT 07)	3,320



DIRECCIÓN ADMINISTRATIVA
Seguridad Pública (Policías en Activo)

Unidad de Medida:
Número

Periodo	Acumulado */
Observ.: (NOV 07 A JUL 08)	-
Meta: (NOV 07 A OCT 08)	-
Año Ant.: (NOV 06 A OCT 07)	-



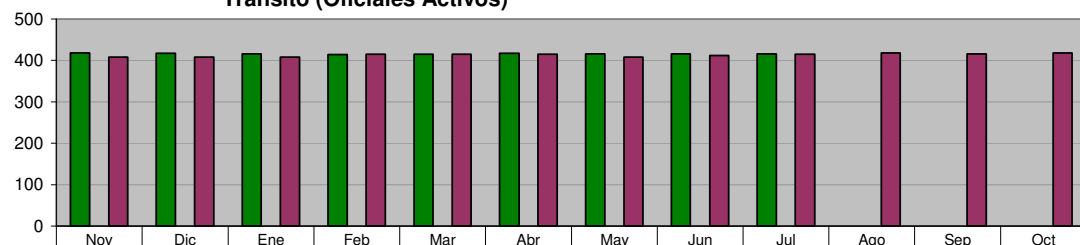
DIRECCIÓN ADMINISTRATIVA
Tránsito (Oficiales Activos)

Unidad de Medida:
Número

Periodo	Acumulado */
Observ.: (NOV 07 A JUL 08)	-
Meta: (NOV 07 A OCT 08)	-
Año Ant.: (NOV 06 A OCT 07)	-

*/ No Acumulable

	Nov	Dic	Ene	Feb	Mar	Abr	May	Jun	Jul	Ago	Sep	Oct
■ ADMINISTRACIÓN 2006-2009 (NOV 07 A JUL 08)	418	417	416	414	415	417	416	416	416	0	0	0
■ META PROGRAMADA (NOV 07 A OCT 08)	0	0	0	0	0	0	0	0	0	0	0	0
■ MISMO PERIODO AÑO ANTERIOR (NOV 06 A OCT 07)	408	408	408	415	415	415	408	412	415	418	416	418



DIRECCIÓN ADMINISTRATIVA
Total Personal en Activo

Unidad de Medida:
Número

Periodo	Acumulado */
Observ.: (NOV 07 A JUL 08)	-
Meta: (NOV 07 A OCT 08)	-
Año Ant.: (NOV 06 A OCT 07)	-

*/ No Acumulable

	Nov	Dic	Ene	Feb	Mar	Abr	May	Jun	Jul	Ago	Sep	Oct
■ ADMINISTRACIÓN 2006-2009 (NOV 07 A JUL 08)	1,563	1,560	1,553	1,577	1,621	1,625	1,665	1,668	1,680	0	0	0
■ META PROGRAMADA (NOV 07 A OCT 08)	0	0	0	0	0	0	0	0	0	0	0	0
■ MISMO PERIODO AÑO ANTERIOR (NOV 06 A OCT 07)	1,383	1,383	1,408	1,444	1,447	1,455	1,411	1,416	1,423	1,438	1,501	1,560

