

NOTA METODOLÓGICA DE LA FICHA TECNICA INDICADORES DE DESEMPEÑO

El presente documento contiene información detallada de Indicadores de Desempeño de las diferentes Coordinaciones y Direcciones de cada Dependencia y Entidad Pública del Municipio, con base en el ejercicio de la función pública que les corresponde realizar mes con mes.

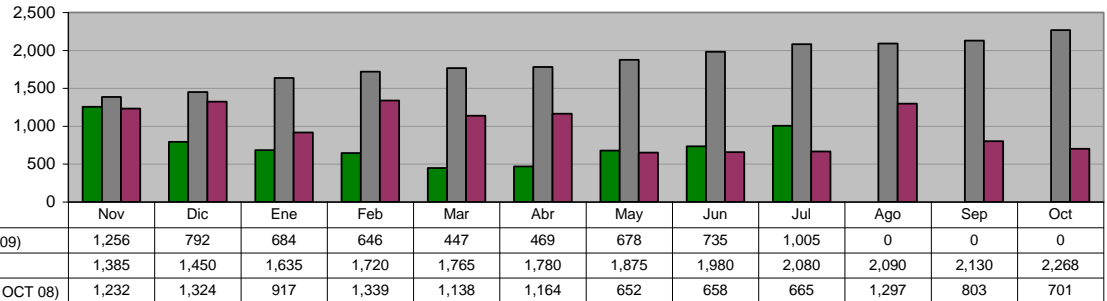
La información contiene datos observados al mes que se reporta en forma oportuna, datos proyectados que corresponden a las metas programadas en el Año de Administración y datos observados con respecto al mismo periodo del año anterior de Administración, tanto en forma histórica mensual como en saldos acumulados en ese periodo.

OFICINA DE LA PRESIDENTA MUNICIPAL

DELEGACIONES DE DESARROLLO Y SERVICIOS
Total de Peticiones de la comunidad canalizadas a las Dependencias

Unidad de Medida:
Número

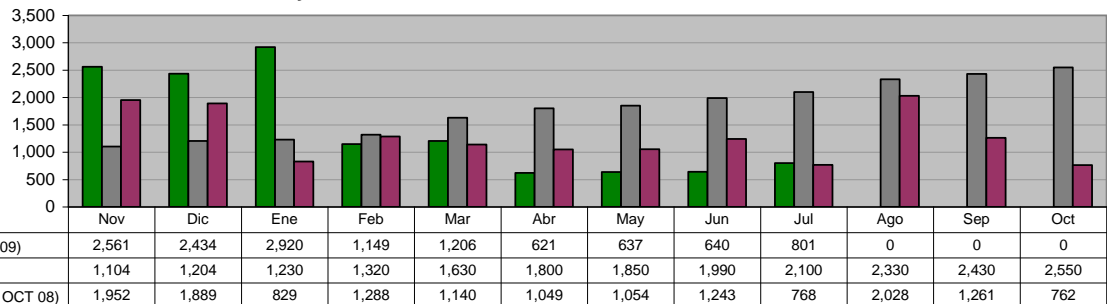
Periodo	Acumulado
Observ.: (NOV 08 A JUL 09)	6,712
Meta: (NOV 08 A OCT 09)	22,158
Año Ant.: (NOV 07 A OCT 08)	11,890



ACCIONES REALIZADAS POR DELEGADOS
Visitas y Monitoreos a colonias

Unidad de Medida:
Número

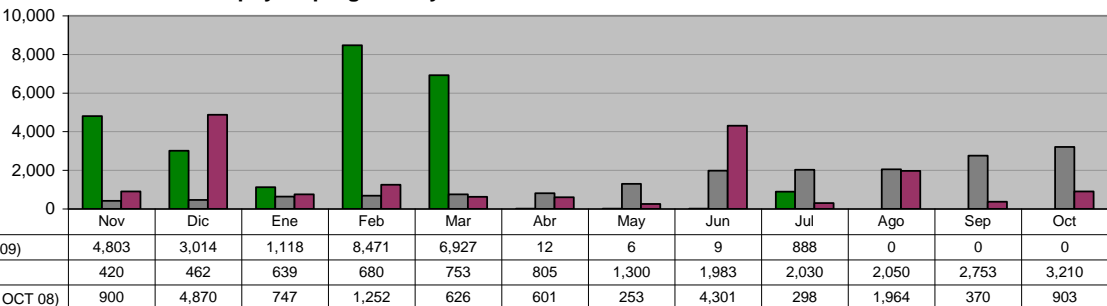
Periodo	Acumulado
Observ.: (NOV 08 A JUL 09)	12,969
Meta: (NOV 08 A OCT 09)	21,538
Año Ant.: (NOV 07 A OCT 08)	15,263



ACCIONES REALIZADAS POR DELEGADOS
Apoyo a programas y/o eventos

Unidad de Medida:
Número

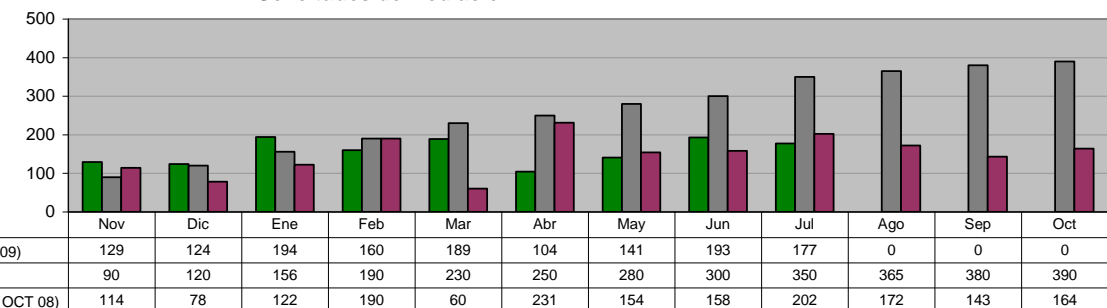
Periodo	Acumulado
Observ.: (NOV 08 A JUL 09)	25,248
Meta: (NOV 08 A OCT 09)	17,085
Año Ant.: (NOV 07 A OCT 08)	17,085



ACCIONES REALIZADAS POR DELEGADOS
Solicitudes de Mediación

Unidad de Medida:
Número

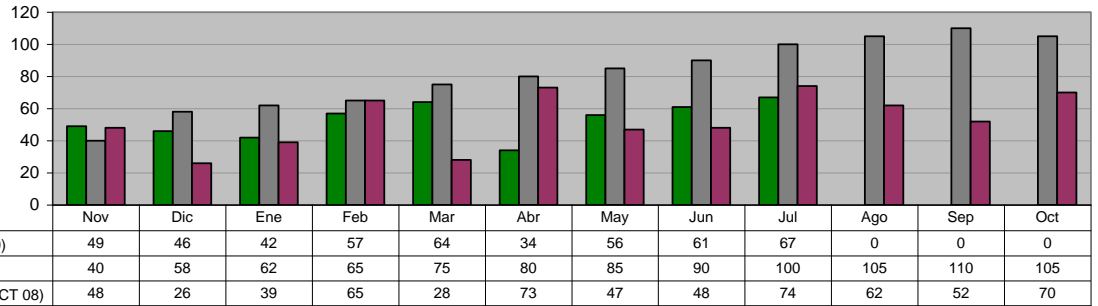
Periodo	Acumulado
Observ.: (NOV 08 A JUL 09)	1,411
Meta: (NOV 08 A OCT 09)	3,101
Año Ant.: (NOV 07 A OCT 08)	1,788



ACCIONES REALIZADAS POR DELEGADOS
Mediaciones Resueltas

Unidad de Medida:
Número

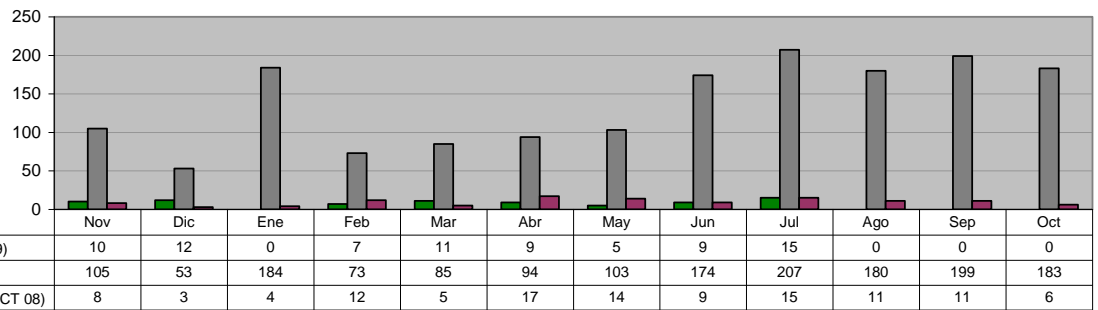
Periodo	Acumulado
Observ.: (NOV 08 A JUL 09)	476
Meta: (NOV 08 A OCT 09)	975
Año Ant.: (NOV 07 A OCT 08)	632



ACCIONES REALIZADAS POR DELEGADOS
Canalizaciones

Unidad de Medida:
Número

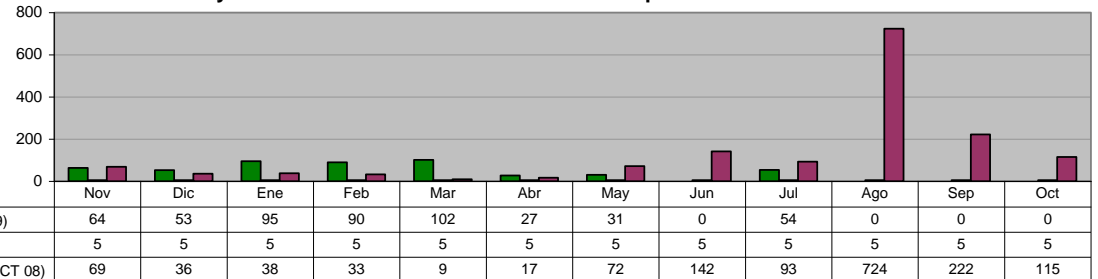
Periodo	Acumulado
Observ.: (NOV 08 A JUL 09)	78
Meta: (NOV 08 A OCT 09)	1,640
Año Ant.: (NOV 07 A OCT 08)	115



INSTITUTO MUNICIPAL DE LA JUVENTUD
Recorridos en Colonias buscando entrar en contacto y escuchar las demandas y necesidades de los Jóvenes de Guadalupe

Unidad de Medida:
Jóvenes Atendidos

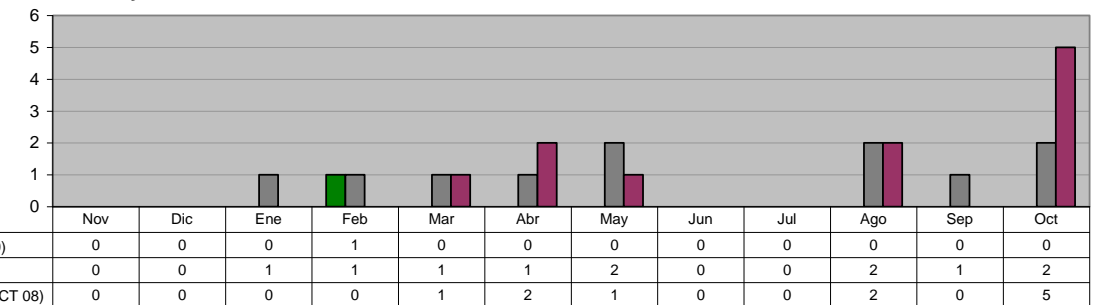
Periodo	Acumulado
Observ.: (NOV 08 A JUL 09)	516
Meta: (NOV 08 A OCT 09)	60
Año Ant.: (NOV 07 A OCT 08)	1,570



INSTITUTO MUNICIPAL DE LA JUVENTUD
Realización de Conferencias y Asesorías a Jóvenes Estudiantes en sus escuelas sobre Temas Laborales

Unidad de Medida:
Conferencias

Periodo	Acumulado
Observ.: (NOV 08 A JUL 09)	1
Meta: (NOV 08 A OCT 09)	11
Año Ant.: (NOV 07 A OCT 08)	11

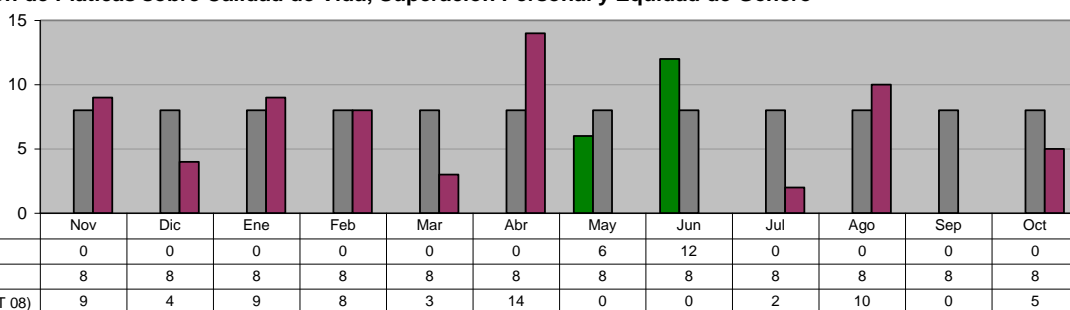


INSTITUTO MUNICIPAL DE LA JUVENTUD
Realización de Pláticas sobre Calidad de Vida, Superación Personal y Equidad de Género

Unidad de Medida:
Pláticas

Periodo	Acumulado
Observ.: (NOV 08 A JUL 09)	18
Meta: (NOV 08 A OCT 09)	96
Año Ant.: (NOV 07 A OCT 08)	64

■ ADMINISTRACIÓN 2006-2009 (NOV 08 A JUL 09)	0	0	0	0	0	0	6	12	0	0	0	0
■ META PROGRAMADA (NOV 08 A OCT 09)	8	8	8	8	8	8	8	8	8	8	8	8
■ MISMO PERIODO AÑO ANTERIOR (NOV 07 A OCT 08)	9	4	9	8	3	14	0	0	2	10	0	5

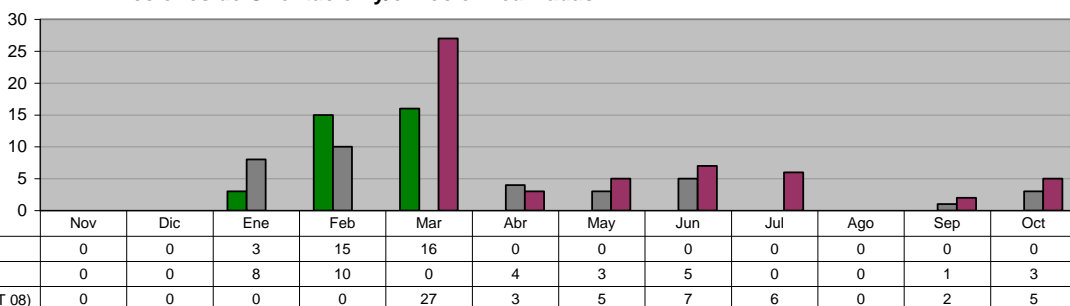


CENTRO DE ORIENTACIÓN Y EDUCACIÓN INTEGRAL
Acciones de Orientación y/o Moción realizadas

Unidad de Medida:
Acciones

Periodo	Acumulado
Observ.: (NOV 08 A JUL 09)	34
Meta: (NOV 08 A OCT 09)	34
Año Ant.: (NOV 07 A OCT 08)	55

■ ADMINISTRACIÓN 2006-2009 (NOV 08 A JUL 09)	0	0	3	15	16	0	0	0	0	0	0	0
■ META PROGRAMADA (NOV 08 A OCT 09)	0	0	8	10	0	4	3	5	0	0	1	3
■ MISMO PERIODO AÑO ANTERIOR (NOV 07 A OCT 08)	0	0	0	0	27	3	5	7	6	0	2	5

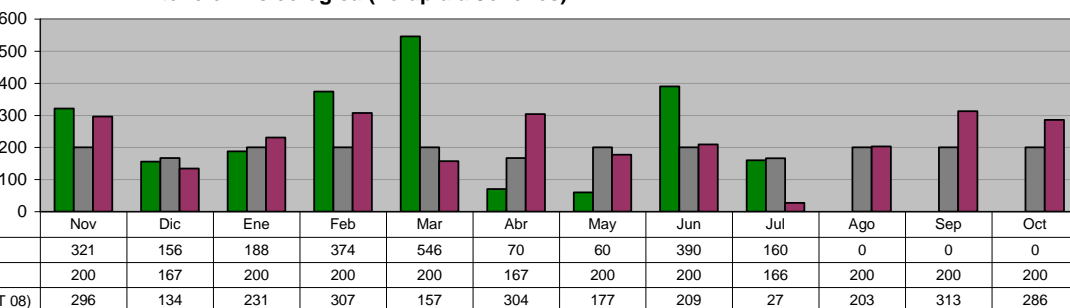


CENTRO DE ORIENTACIÓN Y EDUCACIÓN INTEGRAL
Atención Psicológica (Terapia a Jóvenes)

Unidad de Medida:
Acciones

Periodo	Acumulado
Observ.: (NOV 08 A JUL 09)	2,265
Meta: (NOV 08 A OCT 09)	2,300
Año Ant.: (NOV 07 A OCT 08)	2,644

■ ADMINISTRACIÓN 2006-2009 (NOV 08 A JUL 09)	321	156	188	374	546	70	60	390	160	0	0	0
■ META PROGRAMADA (NOV 08 A OCT 09)	200	167	200	200	200	167	200	200	166	200	200	200
■ MISMO PERIODO AÑO ANTERIOR (NOV 07 A OCT 08)	296	134	231	307	157	304	177	209	27	203	313	286

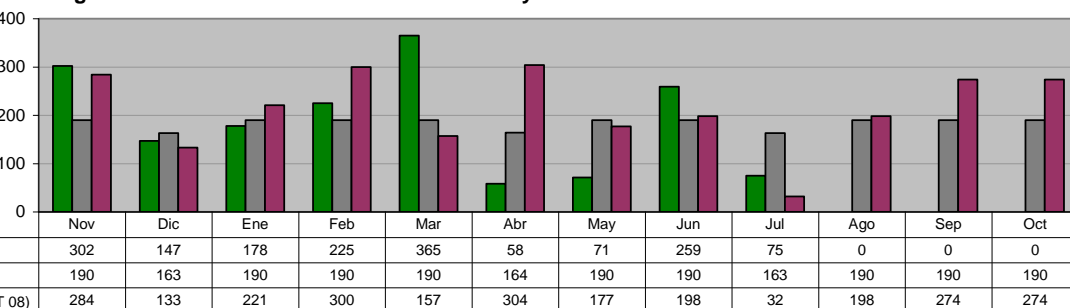


CENTRO DE ORIENTACIÓN Y EDUCACIÓN INTEGRAL
Usuarios en Riesgo de consumo de sustancias Psicoactivas y/o abuso de Psicofármacos

Unidad de Medida:
Sesiones de Terapia

Periodo	Acumulado
Observ.: (NOV 08 A JUL 09)	1,680
Meta: (NOV 08 A OCT 09)	2,200
Año Ant.: (NOV 07 A OCT 08)	2,552

■ ADMINISTRACIÓN 2006-2009 (NOV 08 A JUL 09)	302	147	178	225	365	58	71	259	75	0	0	0
■ META PROGRAMADA (NOV 08 A OCT 09)	190	163	190	190	190	164	190	190	163	190	190	190
■ MISMO PERIODO AÑO ANTERIOR (NOV 07 A OCT 08)	284	133	221	300	157	304	177	198	32	198	274	274



CENTRO DE ORIENTACIÓN Y EDUCACIÓN INTEGRAL
Ofrecer Atención Psicológica a los Usuarios que se encuentren actualmente
consumiendo sustancias psicoactivas

Unidad de Medida:
Sesiones

Periodo	Acumulado
Observ.: (NOV 08 A JUL 09)	44
Meta: (NOV 08 A OCT 09)	100
Año Ant.: (NOV 07 A OCT 08)	80

	Nov	Dic	Ene	Feb	Mar	Abr	May	Jun	Jul	Ago	Sep	Oct
■ ADMINISTRACIÓN 2006-2009 (NOV 08 A JUL 09)	14	2	10	7	7	1	1	1	1	0	0	0
■ META PROGRAMADA (NOV 08 A OCT 09)	10	4	10	10	10	3	10	10	3	10	10	10
■ MISMO PERIODO AÑO ANTERIOR (NOV 07 A OCT 08)	12	1	7	7	0	0	0	0	38	5	5	5

DIRECCIÓN DE TECNOLOGÍAS DE LA INFORMACIÓN
Mantenimiento preventivo y correctivo a equipos de cómputo

Unidad de Medida:
Número

Periodo	Acumulado
Observ.: (NOV 08 A JUL 09)	544
Meta: (NOV 08 A OCT 09)	0
Año Ant.: (NOV 07 A OCT 08)	522

	Nov	Dic	Ene	Feb	Mar	Abr	May	Jun	Jul	Ago	Sep	Oct
■ ADMINISTRACIÓN 2006-2009 (NOV 08 A JUL 09)	77	72	59	55	81	21	40	69	70	0	0	0
■ META PROGRAMADA (NOV 08 A OCT 09)	0	0	0	0	0	0	0	0	0	0	0	0
■ MISMO PERIODO AÑO ANTERIOR (NOV 07 A OCT 08)	32	63	36	47	37	30	34	49	46	41	52	55

DIRECCIÓN DE TECNOLOGÍAS DE LA INFORMACIÓN
Mantenimiento preventivo y correctivo a conexiones de Red

Unidad de Medida:
Número

Periodo	Acumulado
Observ.: (NOV 08 A JUL 09)	246
Meta: (NOV 08 A OCT 09)	0
Año Ant.: (NOV 07 A OCT 08)	304

	Nov	Dic	Ene	Feb	Mar	Abr	May	Jun	Jul	Ago	Sep	Oct
■ ADMINISTRACIÓN 2006-2009 (NOV 08 A JUL 09)	10	15	21	20	63	20	34	17	46	0	0	0
■ META PROGRAMADA (NOV 08 A OCT 09)	0	0	0	0	0	0	0	0	0	0	0	0
■ MISMO PERIODO AÑO ANTERIOR (NOV 07 A OCT 08)	30	33	16	55	13	67	25	10	3	8	25	19

DIRECCIÓN DE TECNOLOGÍAS DE LA INFORMACIÓN
Mantenimiento a los Sistemas de Información

Unidad de Medida:
Modificaciones

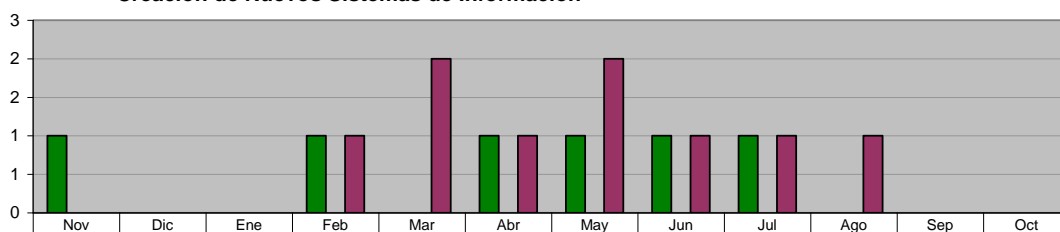
Periodo	Acumulado
Observ.: (NOV 08 A JUL 09)	87
Meta: (NOV 08 A OCT 09)	0
Año Ant.: (NOV 07 A OCT 08)	62

	Nov	Dic	Ene	Feb	Mar	Abr	May	Jun	Jul	Ago	Sep	Oct
■ ADMINISTRACIÓN 2006-2009 (NOV 08 A JUL 09)	6	3	4	48	4	6	4	8	4	0	0	0
■ META PROGRAMADA (NOV 08 A OCT 09)	0	0	0	0	0	0	0	0	0	0	0	0
■ MISMO PERIODO AÑO ANTERIOR (NOV 07 A OCT 08)	4	6	4	4	4	2	4	5	6	10	7	6

DIRECCIÓN DE TECNOLOGÍAS DE LA INFORMACIÓN
Creación de Nuevos Sistemas de Información

Unidad de Medida:
 Número

Periodo	Acumulado
Observ.: (NOV 08 A JUL 09)	6
Meta: (NOV 08 A OCT 09)	0
Año Ant.: (NOV 07 A OCT 08)	9

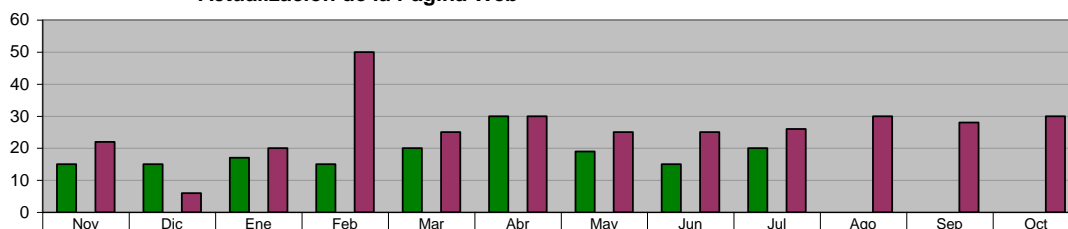


	Nov	Dic	Ene	Feb	Mar	Abr	May	Jun	Jul	Ago	Sep	Oct
ADMINISTRACIÓN 2006-2009 (NOV 08 A JUL 09)	1	0	0	1	0	1	1	1	1	0	0	0
META PROGRAMADA (NOV 08 A OCT 09)	0	0	0	0	0	0	0	0	0	0	0	0
MISMO PERIODO AÑO ANTERIOR (NOV 07 A OCT 08)	0	0	0	1	2	1	2	1	1	1	0	0

DIRECCIÓN DE TECNOLOGÍAS DE LA INFORMACIÓN
Actualización de la Página Web

Unidad de Medida:
 Número

Periodo	Acumulado
Observ.: (NOV 08 A JUL 09)	166
Meta: (NOV 08 A OCT 09)	0
Año Ant.: (NOV 07 A OCT 08)	317

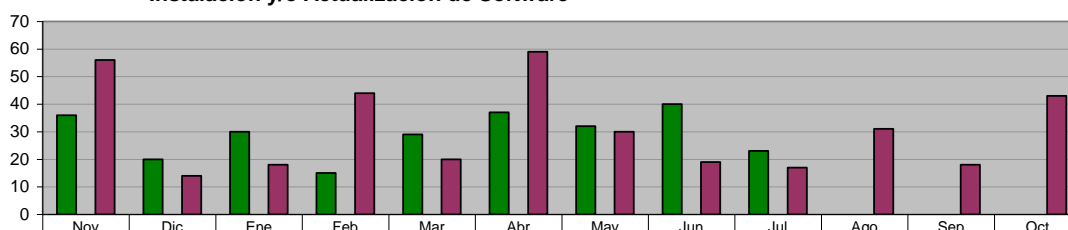


	Nov	Dic	Ene	Feb	Mar	Abr	May	Jun	Jul	Ago	Sep	Oct
ADMINISTRACIÓN 2006-2009 (NOV 08 A JUL 09)	15	15	17	15	20	30	19	15	20	0	0	0
META PROGRAMADA (NOV 08 A OCT 09)	0	0	0	0	0	0	0	0	0	0	0	0
MISMO PERIODO AÑO ANTERIOR (NOV 07 A OCT 08)	22	6	20	50	25	30	25	25	26	30	28	30

DIRECCIÓN DE TECNOLOGÍAS DE LA INFORMACIÓN
Instalación y/o Actualización de Software

Unidad de Medida:
 Equipos

Periodo	Acumulado
Observ.: (NOV 08 A JUL 09)	262
Meta: (NOV 08 A OCT 09)	0
Año Ant.: (NOV 07 A OCT 08)	369



	Nov	Dic	Ene	Feb	Mar	Abr	May	Jun	Jul	Ago	Sep	Oct
ADMINISTRACIÓN 2006-2009 (NOV 08 A JUL 09)	36	20	30	15	29	37	32	40	23	0	0	0
META PROGRAMADA (NOV 08 A OCT 09)	0	0	0	0	0	0	0	0	0	0	0	0
MISMO PERIODO AÑO ANTERIOR (NOV 07 A OCT 08)	56	14	18	44	20	59	30	19	17	31	18	43

DIRECCIÓN DE TECNOLOGÍAS DE LA INFORMACIÓN
Visitas recibidas a la página municipal de Internet

Unidad de Medida:
 Número

Periodo	Acumulado
Observ.: (NOV 08 A JUL 09)	7,965
Meta: (NOV 08 A OCT 09)	0
Año Ant.: (NOV 07 A OCT 08)	206,620

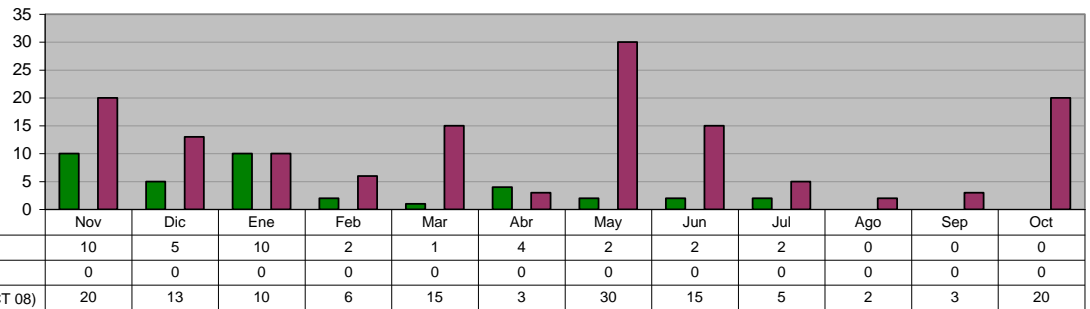


	Nov	Dic	Ene	Feb	Mar	Abr	May	Jun	Jul	Ago	Sep	Oct
ADMINISTRACIÓN 2006-2009 (NOV 08 A JUL 09)	987	1,201	908	1,302	857	512	908	536	754	0	0	0
META PROGRAMADA (NOV 08 A OCT 09)	0	0	0	0	0	0	0	0	0	0	0	0
MISMO PERIODO AÑO ANTERIOR (NOV 07 A OCT 08)	51,115	61,320	72,120	3,245	2,508	2,934	2,324	2,350	3,110	1,982	2,084	1,528

DIRECCIÓN DE TECNOLOGÍAS DE LA INFORMACIÓN
Capacitación Pc y Hp

Unidad de Medida:
Usuarios

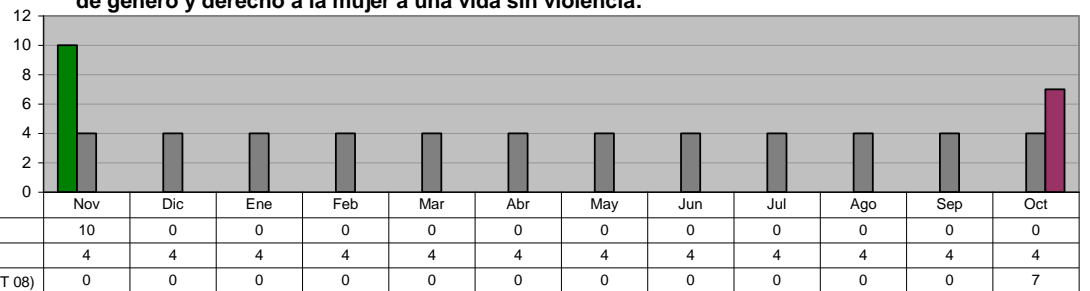
Periodo	Acumulado
Observ.: (NOV 08 A JUL 09)	38
Meta: (NOV 08 A OCT 09)	0
Año Ant.: (NOV 07 A OCT 08)	142



INSTITUTO MUNICIPAL DE LA MUJER
Conferencias, pláticas y talleres, en los temas de equidad de género y derecho a la mujer a una vida sin violencia.

Unidad de Medida:
Evento

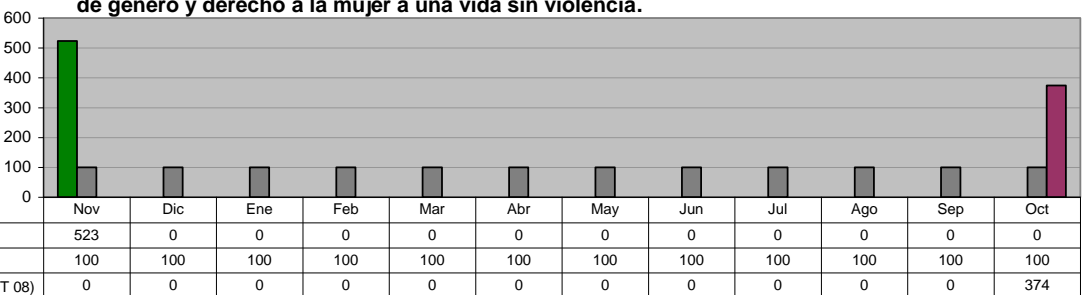
Periodo	Acumulado
Observ.: (NOV 08 A JUL 09)	10
Meta: (NOV 08 A OCT 09)	48
Año Ant.: (NOV 07 A OCT 08)	7



INSTITUTO MUNICIPAL DE LA MUJER
Conferencias, pláticas y talleres, en los temas de equidad de género y derecho a la mujer a una vida sin violencia.

Unidad de Medida:
Participantes

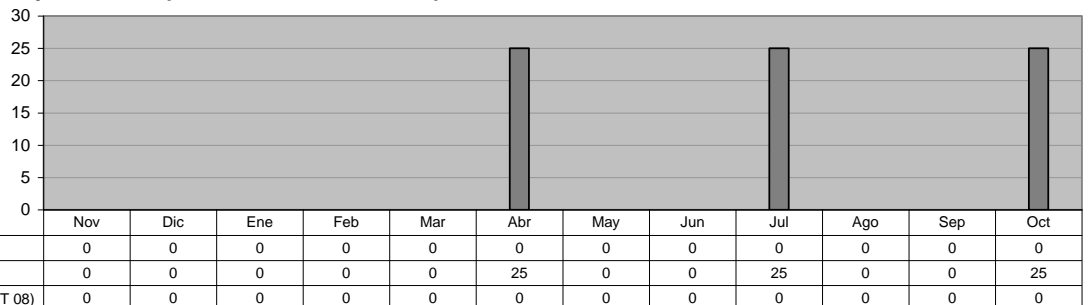
Periodo	Acumulado
Observ.: (NOV 08 A JUL 09)	523
Meta: (NOV 08 A OCT 09)	1,200
Año Ant.: (NOV 07 A OCT 08)	374



INSTITUTO MUNICIPAL DE LA MUJER
Integrar mujeres desocupadas al medio laboral, capacitándolas en Talleres Formativos

Unidad de Medida:
Ciudadanos Capacitados

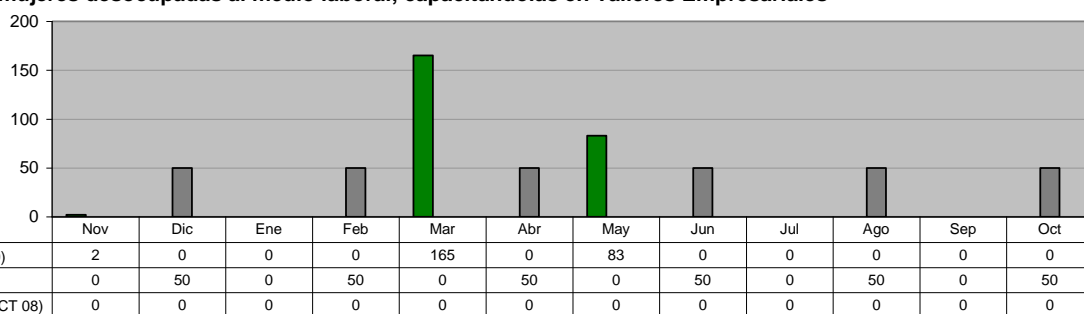
Periodo	Acumulado
Observ.: (NOV 08 A JUL 09)	0
Meta: (NOV 08 A OCT 09)	75
Año Ant.: (NOV 07 A OCT 08)	0



INSTITUTO MUNICIPAL DE LA MUJER
Integrar mujeres desocupadas al medio laboral, capacitándolas en Talleres Empresariales

Unidad de Medida:
Ciudadanos Capacitados

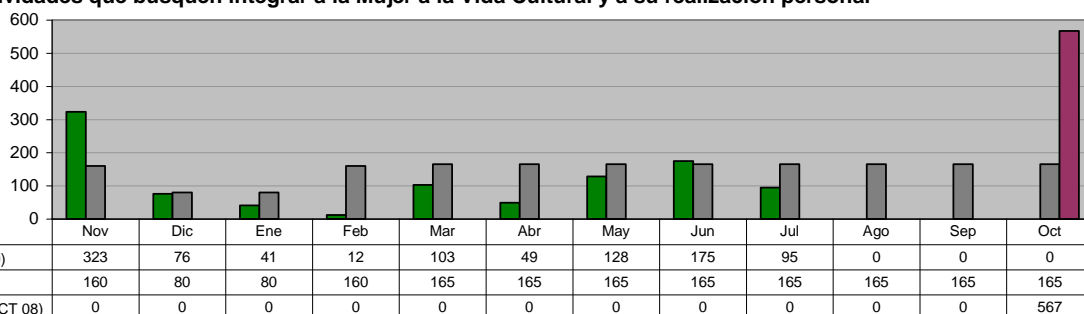
Periodo	Acumulado
Observ.: (NOV 08 A JUL 09)	250
Meta: (NOV 08 A OCT 09)	300
Año Ant.: (NOV 07 A OCT 08)	0



INSTITUTO MUNICIPAL DE LA MUJER
Impulsar Actividades que busquen integrar a la Mujer a la Vida Cultural y a su realización personal

Unidad de Medida:
Participaciones

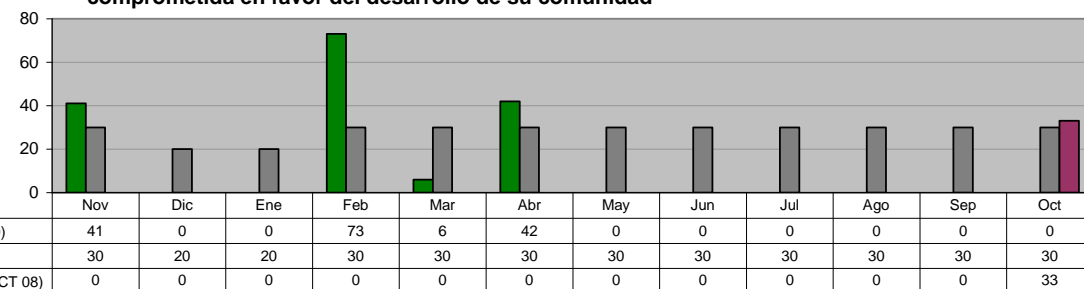
Periodo	Acumulado
Observ.: (NOV 08 A JUL 09)	1,002
Meta: (NOV 08 A OCT 09)	1,800
Año Ant.: (NOV 07 A OCT 08)	567



INSTITUTO MUNICIPAL DE LA MUJER
Formar grupos de Mujeres que demandan Sinergia y participación comprometida en favor del desarrollo de su comunidad

Unidad de Medida:
Participaciones

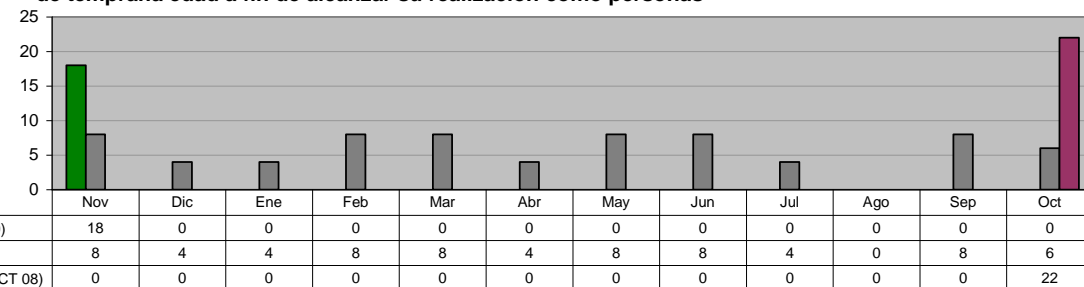
Periodo	Acumulado
Observ.: (NOV 08 A JUL 09)	162
Meta: (NOV 08 A OCT 09)	340
Año Ant.: (NOV 07 A OCT 08)	33



INSTITUTO MUNICIPAL DE LA MUJER
Impulsar acciones que fomenten la equidad de género en niños de temprana edad a fin de alcanzar su realización como personas

Unidad de Medida:
Pláticas en Planteles Educativos

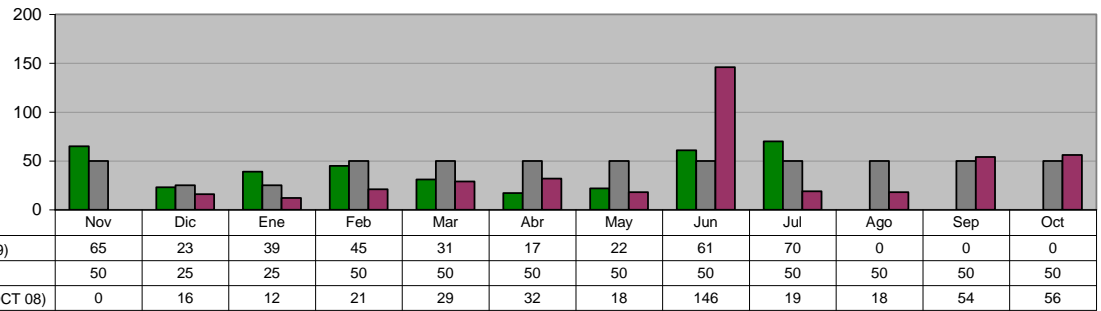
Periodo	Acumulado
Observ.: (NOV 08 A JUL 09)	18
Meta: (NOV 08 A OCT 09)	70
Año Ant.: (NOV 07 A OCT 08)	22



INSTITUTO MUNICIPAL DE LA MUJER
Asesorías Jurídicas

Unidad de Medida:
Asesorías

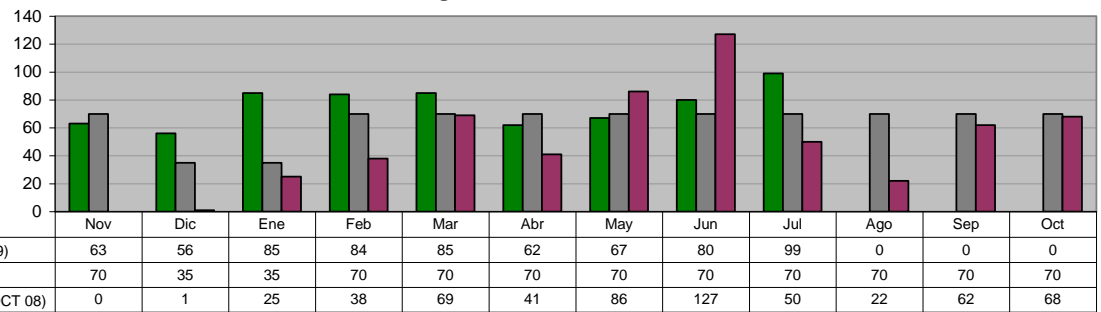
Periodo	Acumulado
Observ.: (NOV 08 A JUL 09)	373
Meta: (NOV 08 A OCT 09)	550
Año Ant.: (NOV 07 A OCT 08)	421



INSTITUTO MUNICIPAL DE LA MUJER
Asesorías Psicológicas

Unidad de Medida:
Sesiones

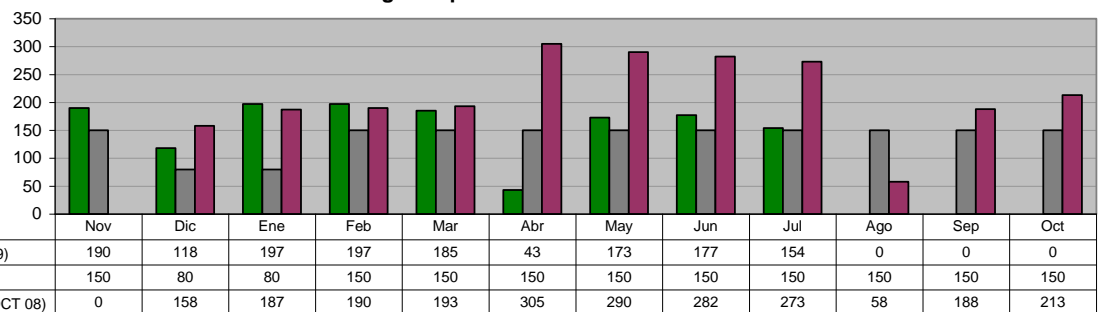
Periodo	Acumulado
Observ.: (NOV 08 A JUL 09)	681
Meta: (NOV 08 A OCT 09)	770
Año Ant.: (NOV 07 A OCT 08)	589



INSTITUTO MUNICIPAL DE LA MUJER
Consultas Ginecológico-Optometrista

Unidad de Medida:
Servicios de Salud

Periodo	Acumulado
Observ.: (NOV 08 A JUL 09)	1,434
Meta: (NOV 08 A OCT 09)	1,660
Año Ant.: (NOV 07 A OCT 08)	2,337

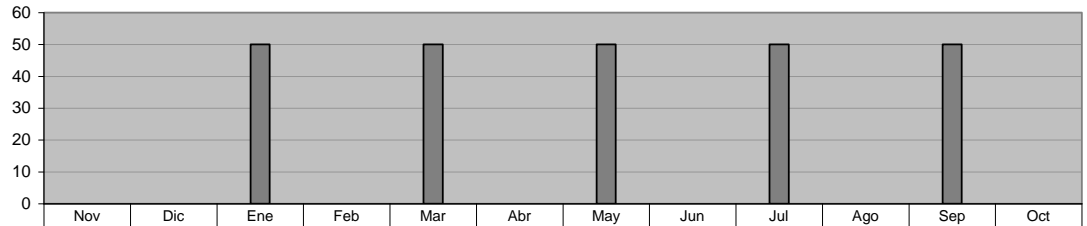


SECRETARÍA DEL AYUNTAMIENTO

OFICINA DEL SECRETARIO Programa de Regularización con Fomerrey

Unidad de Medida:
Lotes

Periodo	Acumulado
Observ.: (NOV 08 A JUL 09)	0
Meta: (NOV 08 A OCT 09)	250
Año Ant.: (NOV 07 A OCT 08)	0

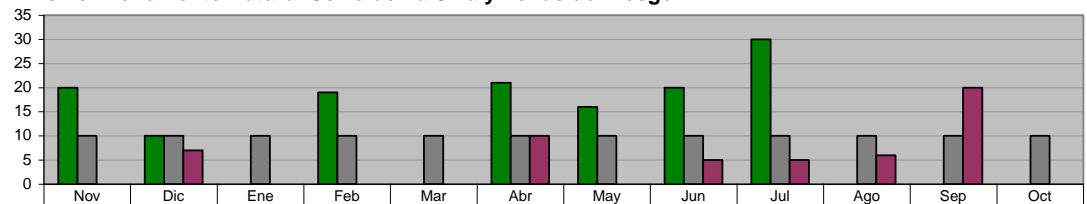


	Nov	Dic	Ene	Feb	Mar	Abr	May	Jun	Jul	Ago	Sep	Oct
■ ADMINISTRACIÓN 2006-2009 (NOV 08 A JUL 09)	0	0	0	0	0	0	0	0	0	0	0	0
■ META PROGRAMADA (NOV 08 A OCT 09)	0	0	50	0	50	0	50	0	50	0	50	0
■ MISMO PERIODO AÑO ANTERIOR (NOV 07 A OCT 08)	0	0	0	0	0	0	0	0	0	0	0	0

OFICINA DEL SECRETARIO Gestionar ante Fomerrey la reubicación de las familias que se encuentran en el Monumento Natural Cerro de La Silla y Zonas de Riesgo

Unidad de Medida:
Lotes

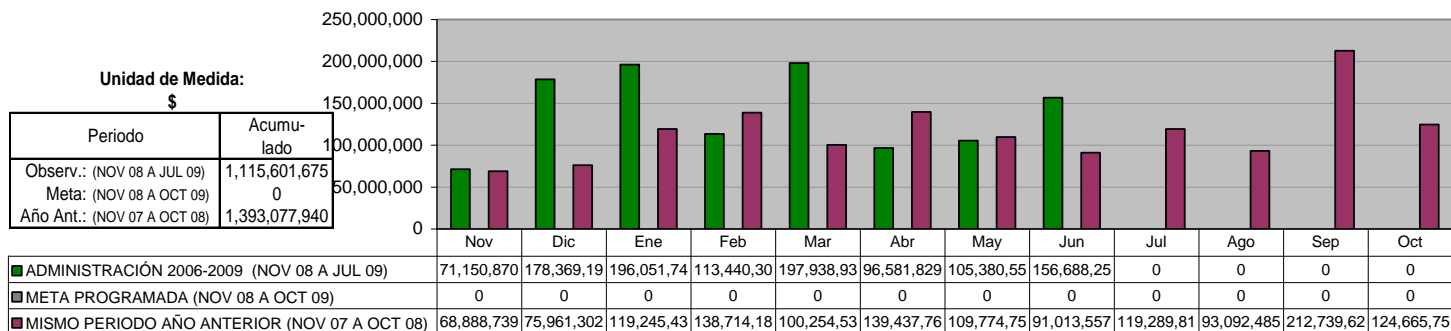
Periodo	Acumulado
Observ.: (NOV 08 A JUL 09)	136
Meta: (NOV 08 A OCT 09)	120
Año Ant.: (NOV 07 A OCT 08)	53



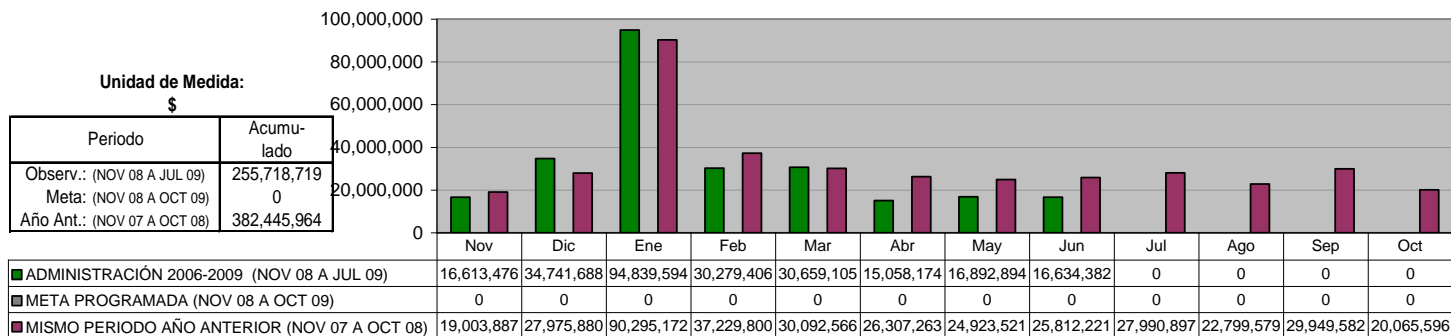
	Nov	Dic	Ene	Feb	Mar	Abr	May	Jun	Jul	Ago	Sep	Oct
■ ADMINISTRACIÓN 2006-2009 (NOV 08 A JUL 09)	20	10	0	19	0	21	16	20	30	0	0	0
■ META PROGRAMADA (NOV 08 A OCT 09)	10	10	10	10	10	10	10	10	10	10	10	10
■ MISMO PERIODO AÑO ANTERIOR (NOV 07 A OCT 08)	0	7	0	0	0	10	0	5	5	6	20	0

SECRETARÍA DE FINANZAS Y TESORERÍA MUNICIPAL

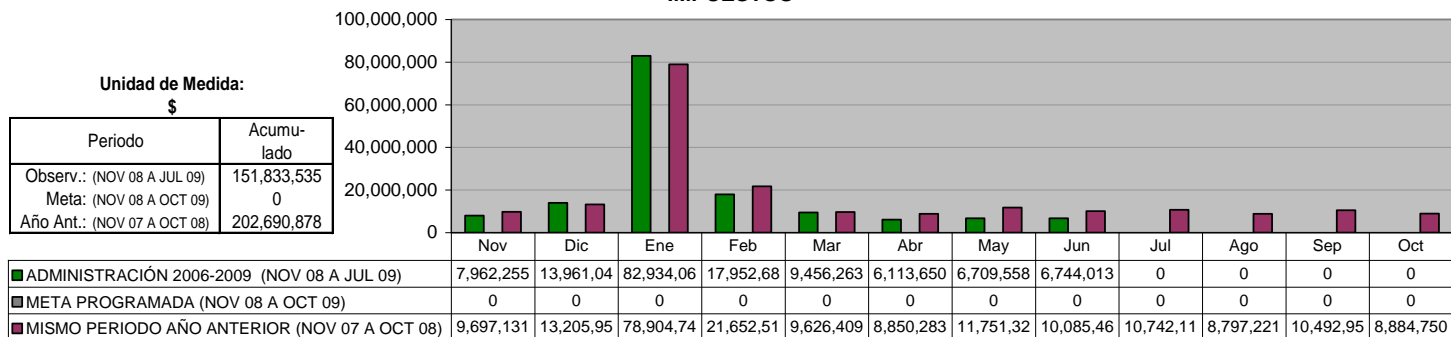
INGRESOS TOTALES



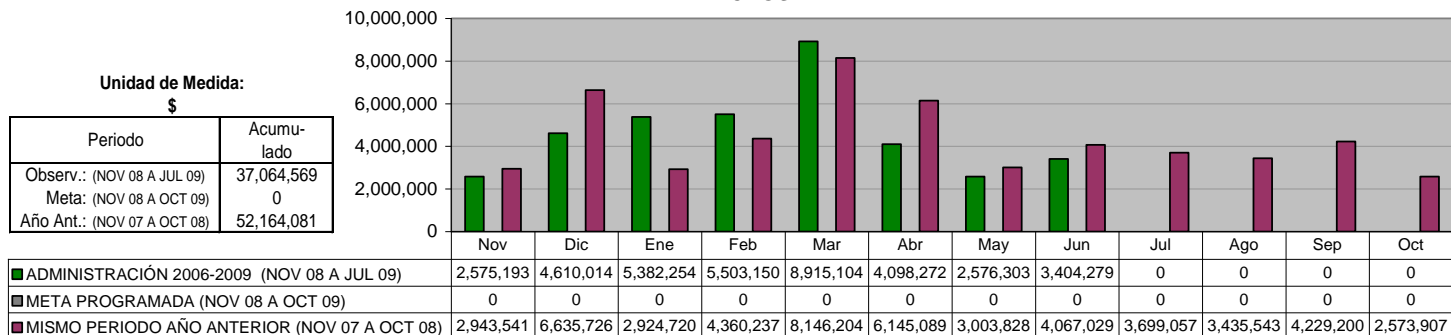
INGRESOS PROPIOS



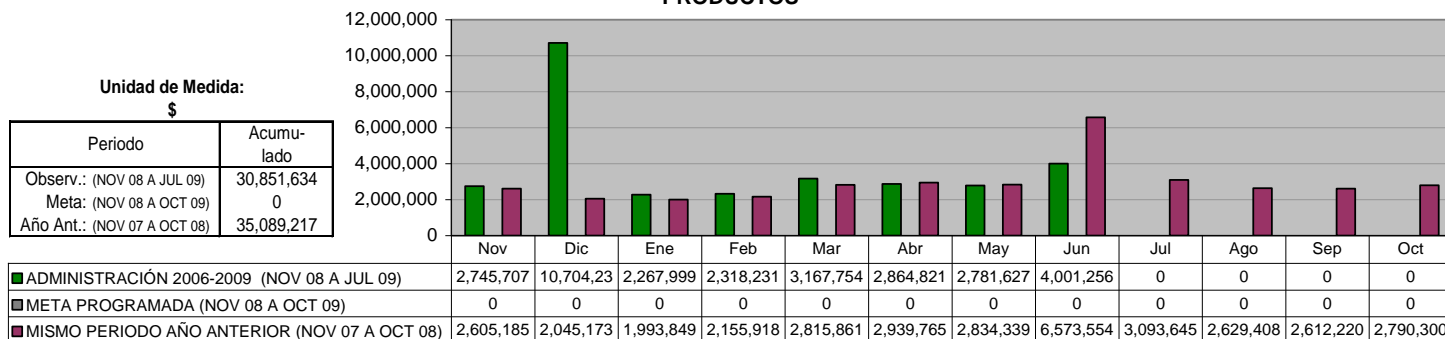
IMPUESTOS



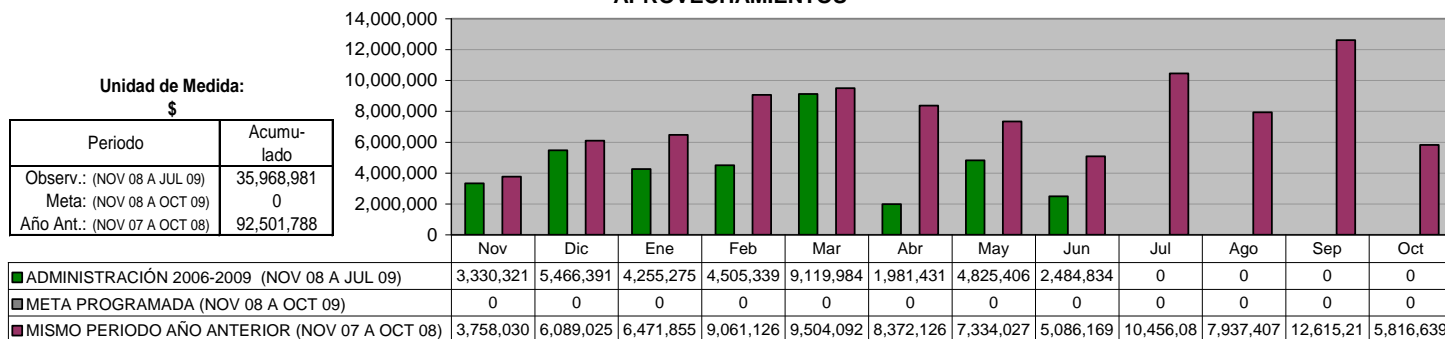
DERECHOS



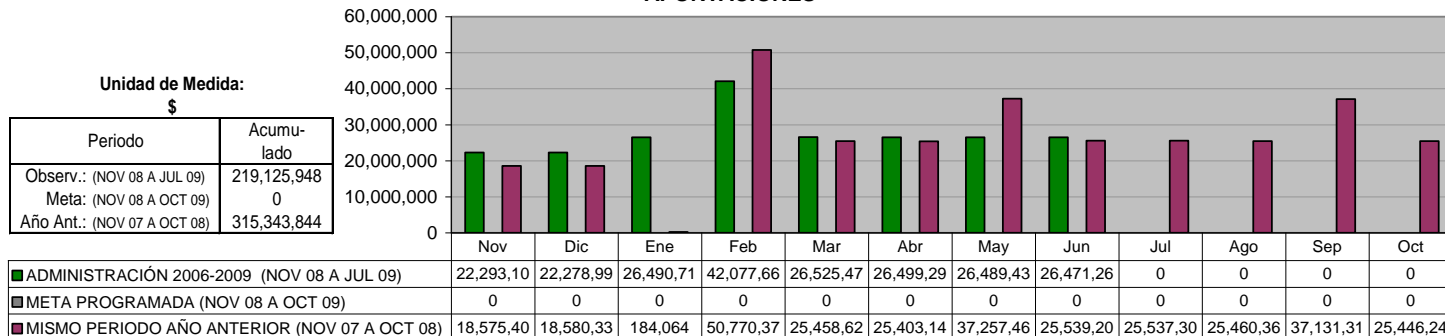
PRODUCTOS



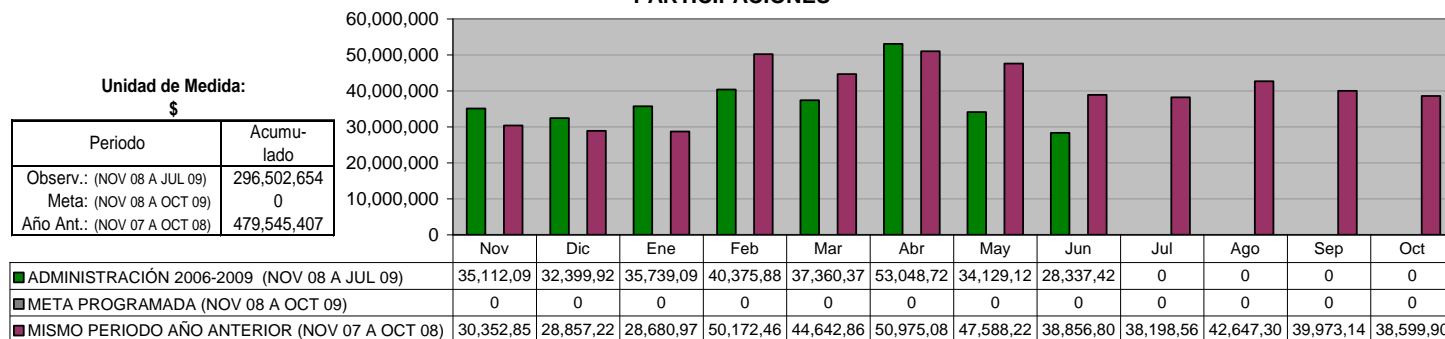
APROVECHAMIENTOS



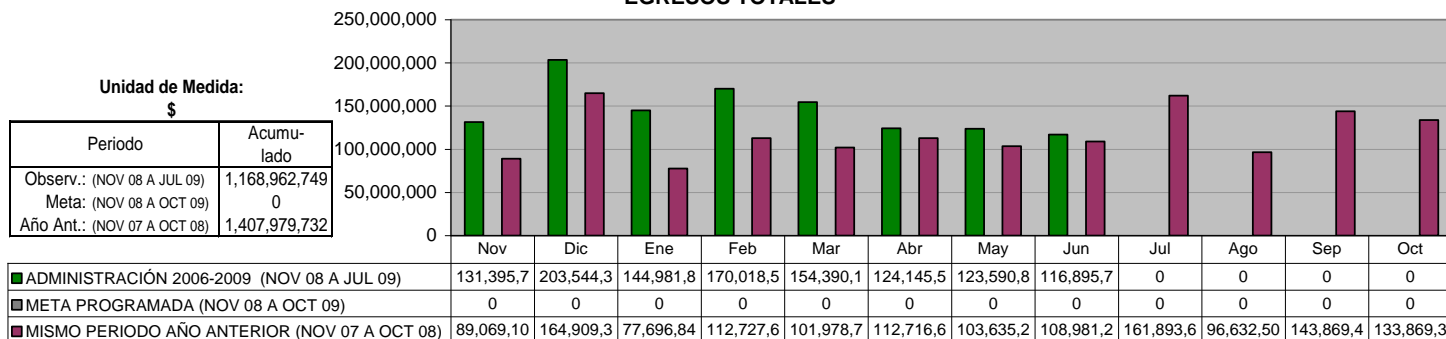
APORTACIONES



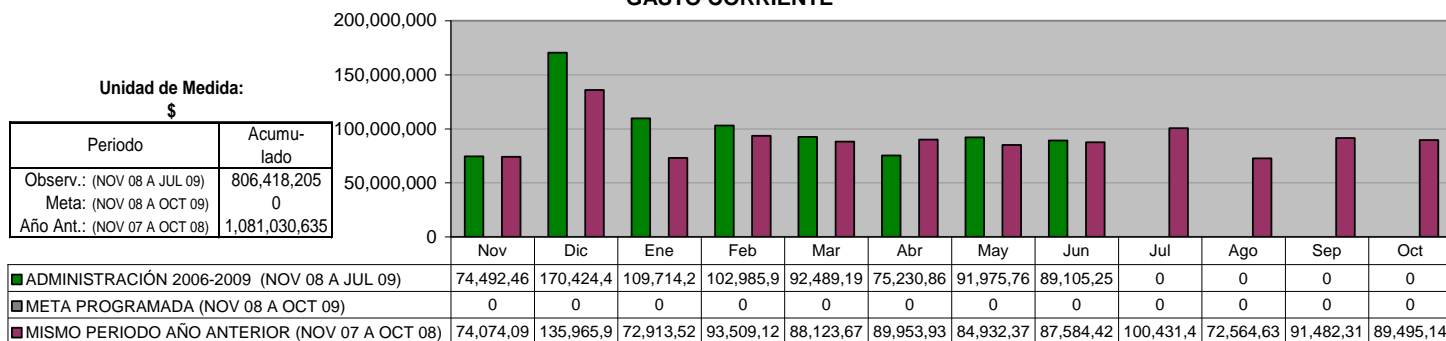
PARTICIPACIONES



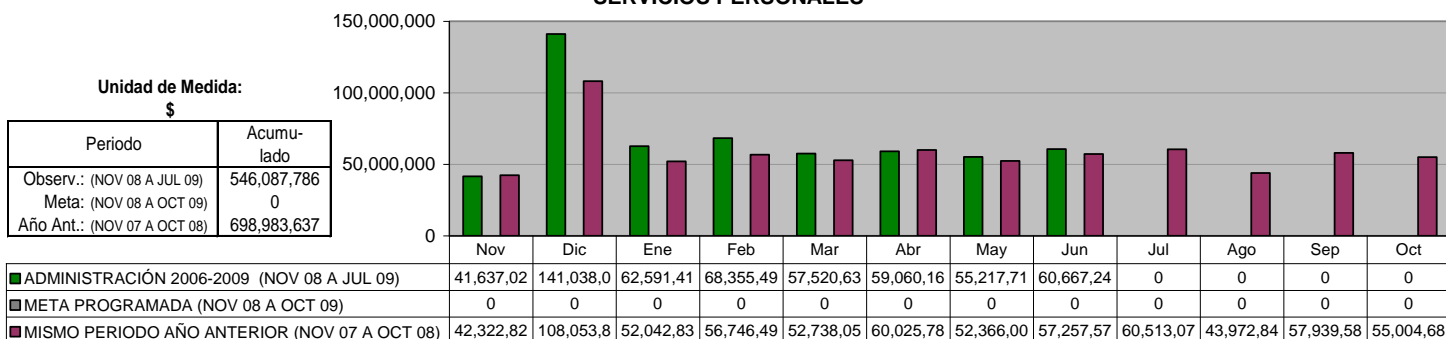
EGRESOS TOTALES



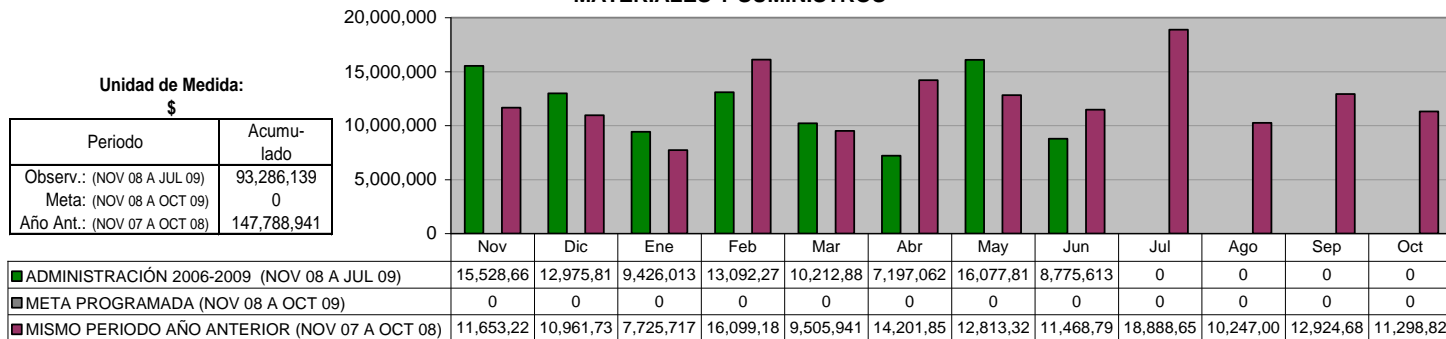
GASTO CORRIENTE



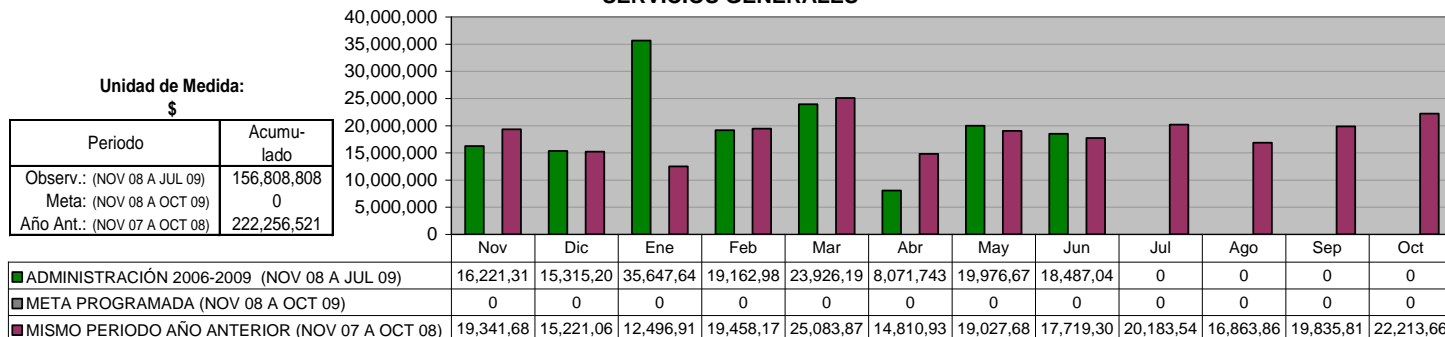
SERVICIOS PERSONALES



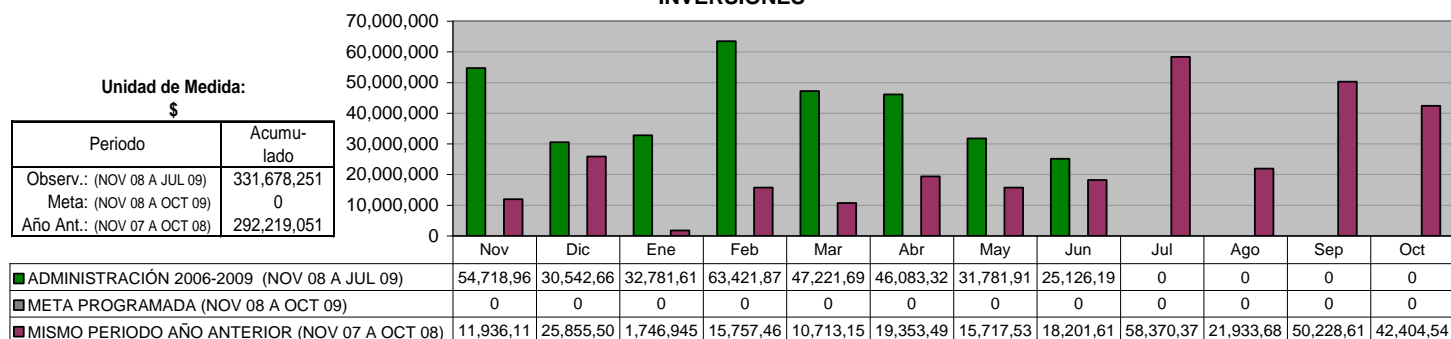
MATERIALES Y SUMINISTROS



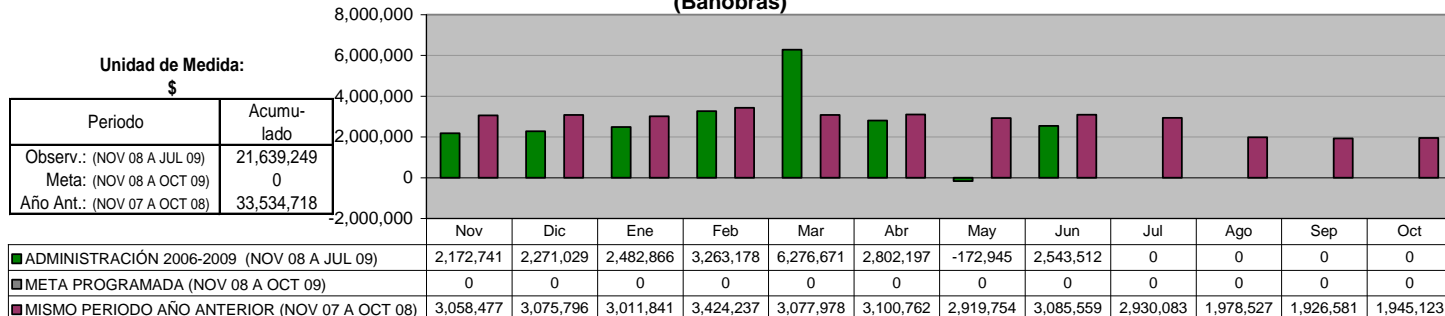
SERVICIOS GENERALES



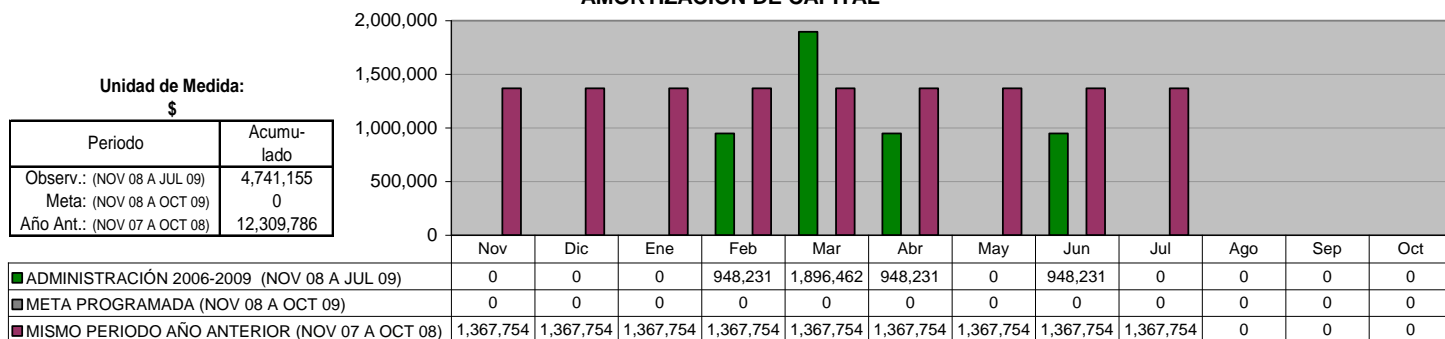
INVERSIONES



DEUDA A LARGO PLAZO (Banobras)



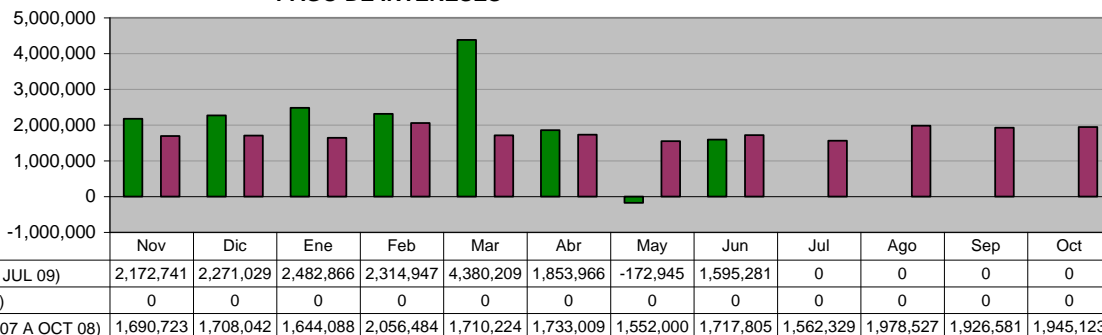
AMORTIZACIÓN DE CAPITAL



PAGO DE INTERESES

Unidad de Medida:
\$

Periodo	Acumulado
Observ.: (NOV 08 A JUL 09)	16,898,094
Meta: (NOV 08 A OCT 09)	0
Año Ant.: (NOV 07 A OCT 08)	21,224,935

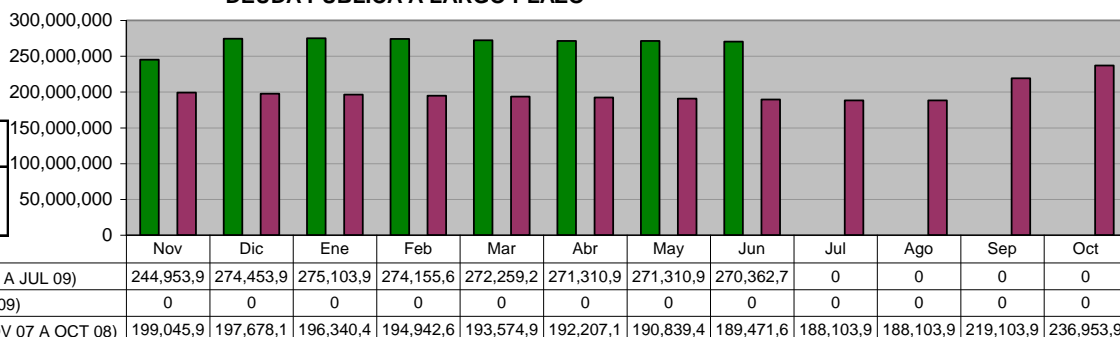


DEUDA PÚBLICA A LARGO PLAZO

Unidad de Medida:
\$

Periodo	Acumulado */
Observ.: (NOV 08 A JUL 09)	-
Meta: (NOV 08 A OCT 09)	-
Año Ant.: (NOV 07 A OCT 08)	-

*/ No Acumulable

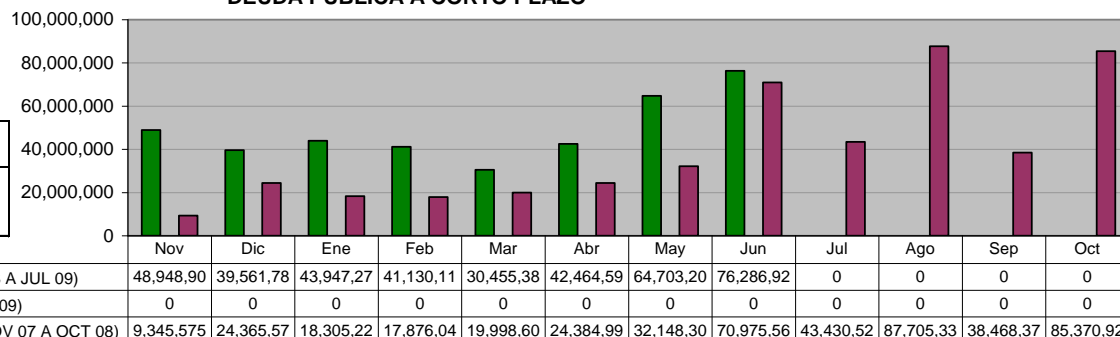


DEUDA PÚBLICA A CORTO PLAZO

Unidad de Medida:
\$

Periodo	Acumulado */
Observ.: (NOV 08 A JUL 09)	-
Meta: (NOV 08 A OCT 09)	-
Año Ant.: (NOV 07 A OCT 08)	-

*/ No Acumulable

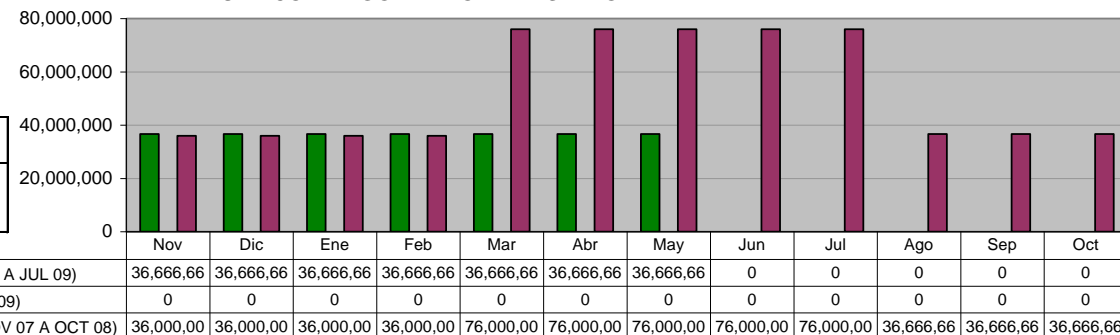


DEUDA CON EL GOBIERNO DEL ESTADO

Unidad de Medida:
\$

Periodo	Acumulado */
Observ.: (NOV 08 A JUL 09)	-
Meta: (NOV 08 A OCT 09)	-
Año Ant.: (NOV 07 A OCT 08)	-

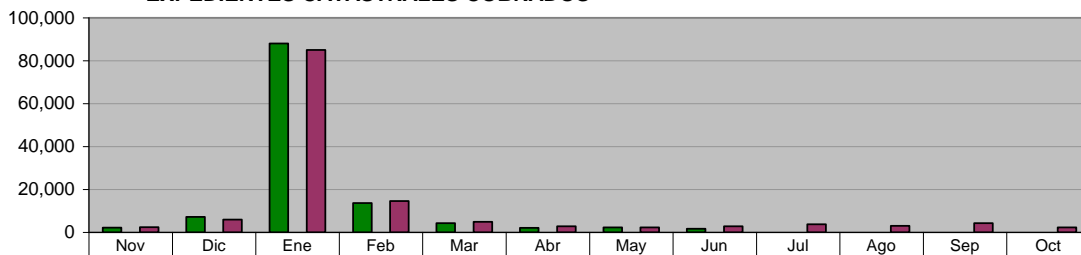
*/ No Acumulable



EXPEDIENTES CATASTRALES COBRADOS

Unidad de Medida:
Número

Periodo	Acumulado
Observ.: (NOV 08 A JUL 09)	121,353
Meta: (NOV 08 A OCT 09)	0
Año Ant.: (NOV 07 A OCT 08)	134,042

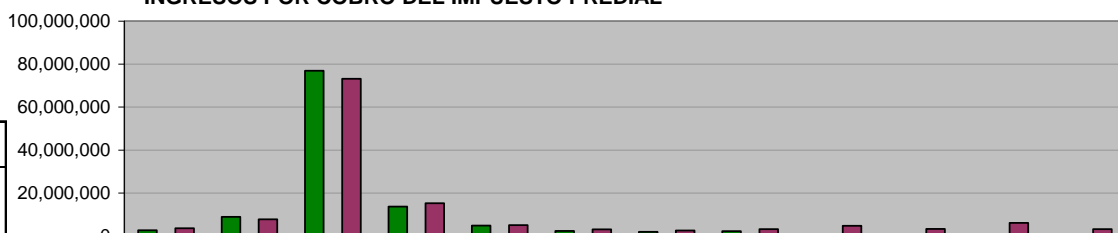


	Nov	Dic	Ene	Feb	Mar	Abr	May	Jun	Jul	Ago	Sep	Oct
■ ADMINISTRACIÓN 2006-2009 (NOV 08 A JUL 09)	2,208	7,161	88,070	13,664	4,251	2,046	2,288	1,665	0	0	0	0
■ META PROGRAMADA (NOV 08 A OCT 09)	0	0	0	0	0	0	0	0	0	0	0	0
■ MISMO PERIODO AÑO ANTERIOR (NOV 07 A OCT 08)	2,386	5,916	84,953	14,602	4,854	2,805	2,327	2,802	3,782	2,996	4,321	2,298

INGRESOS POR COBRO DEL IMPUESTO PREDIAL

Unidad de Medida:
\$

Periodo	Acumulado
Observ.: (NOV 08 A JUL 09)	113,135,962
Meta: (NOV 08 A OCT 09)	0
Año Ant.: (NOV 07 A OCT 08)	130,343,726

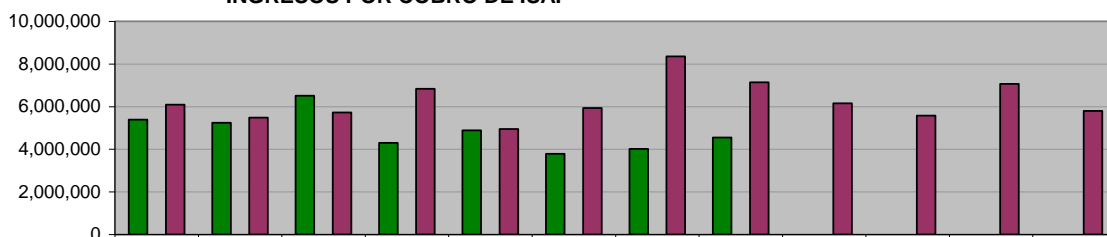


	Nov	Dic	Ene	Feb	Mar	Abr	May	Jun	Jul	Ago	Sep	Oct
■ ADMINISTRACIÓN 2006-2009 (NOV 08 A JUL 09)	2,622,174	8,808,554	76,859,05	13,638,94	4,763,880	2,334,324	1,874,027	2,234,997	0	0	0	0
■ META PROGRAMADA (NOV 08 A OCT 09)	0	0	0	0	0	0	0	0	0	0	0	0
■ MISMO PERIODO AÑO ANTERIOR (NOV 07 A OCT 08)	3,567,542	7,726,453	73,173,94	15,206,75	4,997,899	3,010,417	2,451,621	3,166,169	4,635,482	3,262,913	5,996,532	3,147,994

INGRESOS POR COBRO DE ISAI

Unidad de Medida:
\$

Periodo	Acumulado
Observ.: (NOV 08 A JUL 09)	38,669,885
Meta: (NOV 08 A OCT 09)	0
Año Ant.: (NOV 07 A OCT 08)	75,108,338



	Nov	Dic	Ene	Feb	Mar	Abr	May	Jun	Jul	Ago	Sep	Oct
■ ADMINISTRACIÓN 2006-2009 (NOV 08 A JUL 09)	5,385,262	5,240,305	6,512,691	4,302,085	4,881,690	3,782,571	4,013,469	4,551,812	0	0	0	0
■ META PROGRAMADA (NOV 08 A OCT 09)	0	0	0	0	0	0	0	0	0	0	0	0
■ MISMO PERIODO AÑO ANTERIOR (NOV 07 A OCT 08)	6,091,846	5,480,156	5,728,188	6,832,056	4,946,472	5,930,487	8,358,800	7,139,092	6,150,919	5,581,286	7,067,773	5,801,263

INGRESOS POR MODERNIZACIÓN

Unidad de Medida:
\$

Periodo	Acumulado
Observ.: (NOV 08 A JUL 09)	0
Meta: (NOV 08 A OCT 09)	0
Año Ant.: (NOV 07 A OCT 08)	261,636

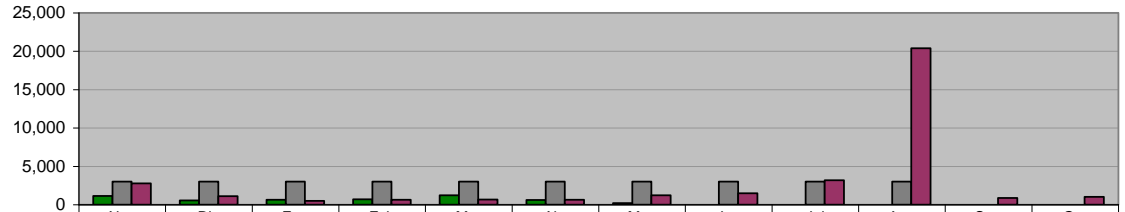


	Nov	Dic	Ene	Feb	Mar	Abr	May	Jun	Jul	Ago	Sep	Oct
■ ADMINISTRACIÓN 2006-2009 (NOV 08 A JUL 09)	0	0	0	0	0	0	0	0	0	0	0	0
■ META PROGRAMADA (NOV 08 A OCT 09)	0	0	0	0	0	0	0	0	0	0	0	0
■ MISMO PERIODO AÑO ANTERIOR (NOV 07 A OCT 08)	78,670	68,392	86,297	28,277	0	0	0	0	0	0	0	0

**Expedición de VoBo para el pago de refrendos y multas. (Vistos Buenos)
 Requerimientos para cobro de contribuciones**

Unidad de Medida:
Número

Periodo	Acumulado
Observ.: (NOV 08 A JUL 09)	5,105
Meta: (NOV 08 A OCT 09)	30,000
Año Ant.: (NOV 07 A OCT 08)	34,526



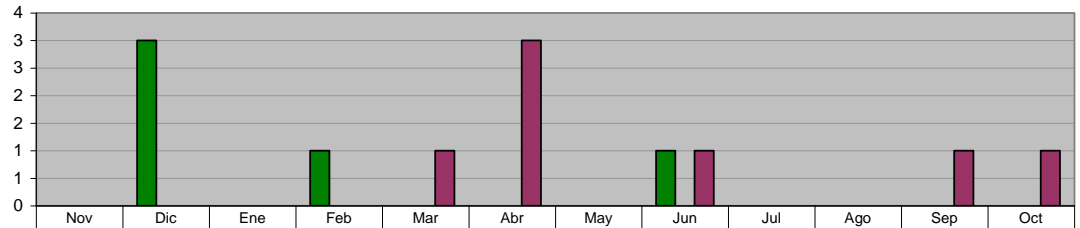
	Nov	Dic	Ene	Feb	Mar	Abr	May	Jun	Jul	Ago	Sep	Oct
■ ADMINISTRACIÓN 2006-2009 (NOV 08 A JUL 09)	1,150	560	652	704	1,219	605	215	0	0	0	0	0
■ META PROGRAMADA (NOV 08 A OCT 09)	3,000	3,000	3,000	3,000	3,000	3,000	3,000	3,000	3,000	3,000	0	0
■ MISMO PERIODO AÑO ANTERIOR (NOV 07 A OCT 08)	2,760	1,111	492	635	660	649	1,235	1,497	3,186	20,386	888	1,027

CENTRO DE DESARROLLO URBANO Y ECOLOGÍA

DIRECCIÓN DE FRACCIONAMIENTOS Y REGULARIZACIÓN Proyectos ejecutivos autorizados (fraccionamientos)

Unidad de Medida:
Número

Periodo	Acumulado
Observ.: (NOV 08 A JUL 09)	5
Meta: (NOV 08 A OCT 09)	0
Año Ant.: (NOV 07 A OCT 08)	7

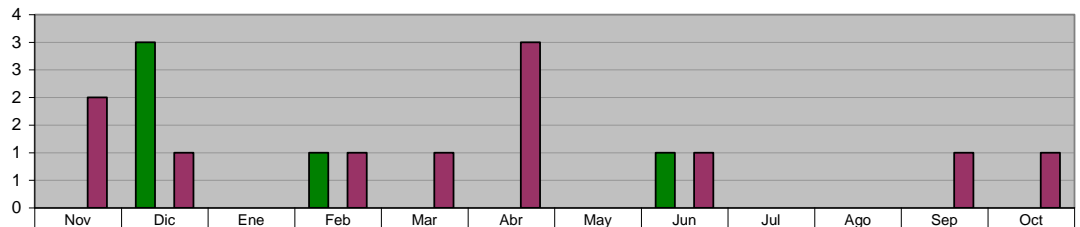


■ ADMINISTRACIÓN 2006-2009 (NOV 08 A JUL 09)	0	3	0	1	0	0	0	1	0	0	0	0
■ META PROGRAMADA (NOV 08 A OCT 09)	0	0	0	0	0	0	0	0	0	0	0	0
■ MISMO PERIODO AÑO ANTERIOR (NOV 07 A OCT 08)	0	0	0	0	1	3	0	1	0	0	1	1

DIRECCIÓN DE FRACCIONAMIENTOS Y REGULARIZACIÓN Autorizaciones de Fraccionamientos

Unidad de Medida:
Número

Periodo	Acumulado
Observ.: (NOV 08 A JUL 09)	5
Meta: (NOV 08 A OCT 09)	0
Año Ant.: (NOV 07 A OCT 08)	11

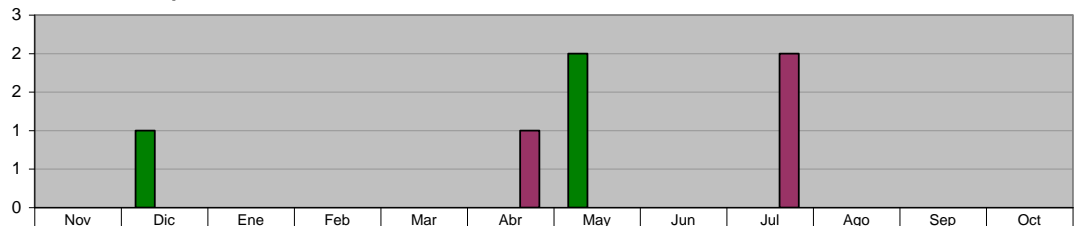


■ ADMINISTRACIÓN 2006-2009 (NOV 08 A JUL 09)	0	3	0	1	0	0	0	1	0	0	0	0
■ META PROGRAMADA (NOV 08 A OCT 09)	0	0	0	0	0	0	0	0	0	0	0	0
■ MISMO PERIODO AÑO ANTERIOR (NOV 07 A OCT 08)	2	1	0	1	1	3	0	1	0	0	1	1

DIRECCIÓN DE FRACCIONAMIENTOS Y REGULARIZACIÓN Recepción de Fraccionamientos autorizados

Unidad de Medida:
Número

Periodo	Acumulado
Observ.: (NOV 08 A JUL 09)	3
Meta: (NOV 08 A OCT 09)	0
Año Ant.: (NOV 07 A OCT 08)	3

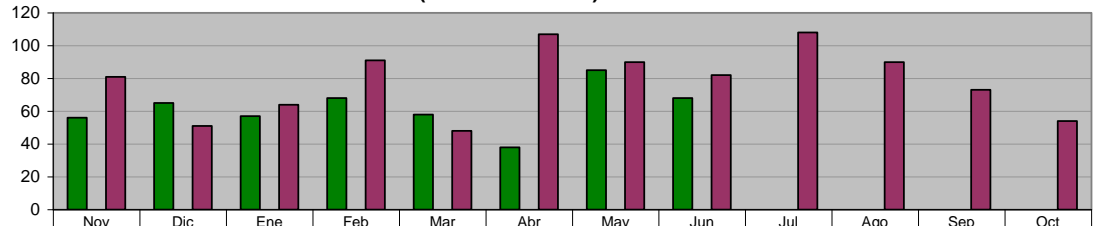


■ ADMINISTRACIÓN 2006-2009 (NOV 08 A JUL 09)	0	1	0	0	0	0	2	0	0	0	0	0
■ META PROGRAMADA (NOV 08 A OCT 09)	0	0	0	0	0	0	0	0	0	0	0	0
■ MISMO PERIODO AÑO ANTERIOR (NOV 07 A OCT 08)	0	0	0	0	0	1	0	0	2	0	0	0

DIRECCIÓN DE PERMISOS DE CONSTRUCCIÓN Y USO DE SUELO Licencias de Construcción (Casa Habitación)

Unidad de Medida:
Licencias

Periodo	Acumulado
Observ.: (NOV 08 A JUL 09)	495
Meta: (NOV 08 A OCT 09)	0
Año Ant.: (NOV 07 A OCT 08)	939

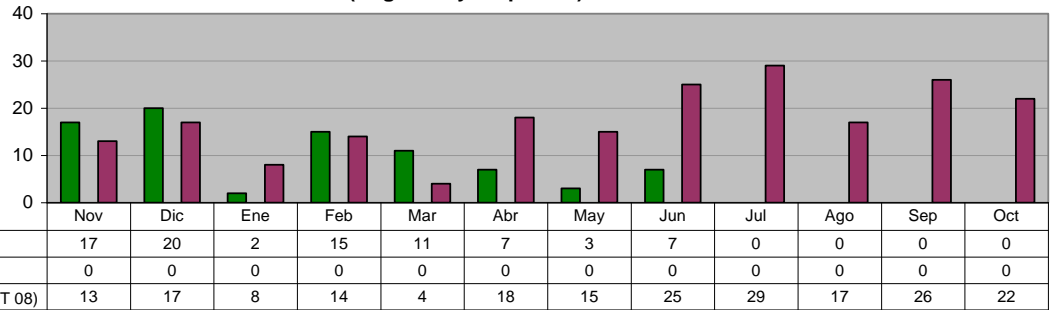


■ ADMINISTRACIÓN 2006-2009 (NOV 08 A JUL 09)	56	65	57	68	58	38	85	68	0	0	0	0
■ META PROGRAMADA (NOV 08 A OCT 09)	0	0	0	0	0	0	0	0	0	0	0	0
■ MISMO PERIODO AÑO ANTERIOR (NOV 07 A OCT 08)	81	51	64	91	48	107	90	82	108	90	73	54

COORDINACIÓN DE USO DE SUELO
Licencias de Construcción (Negocios y Empresas)

Unidad de Medida:
Licencias

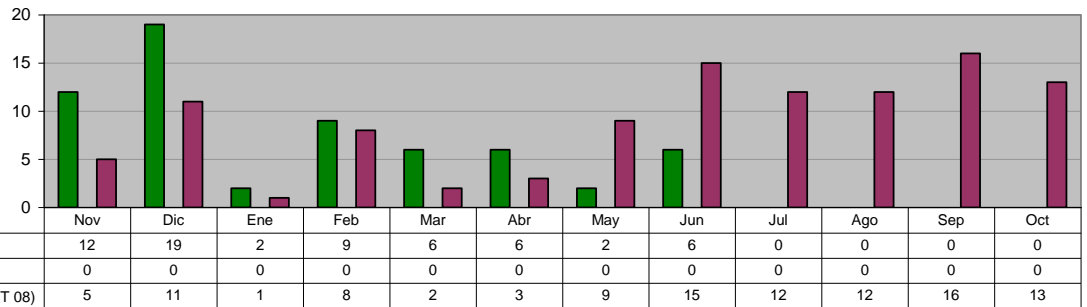
Periodo	Acumulado
Observ.: (NOV 08 A JUL 09)	82
Meta: (NOV 08 A OCT 09)	0
Año Ant.: (NOV 07 A OCT 08)	208



COORDINACIÓN DE USO DE SUELO
Licencias de Uso de Suelo

Unidad de Medida:
Licencias

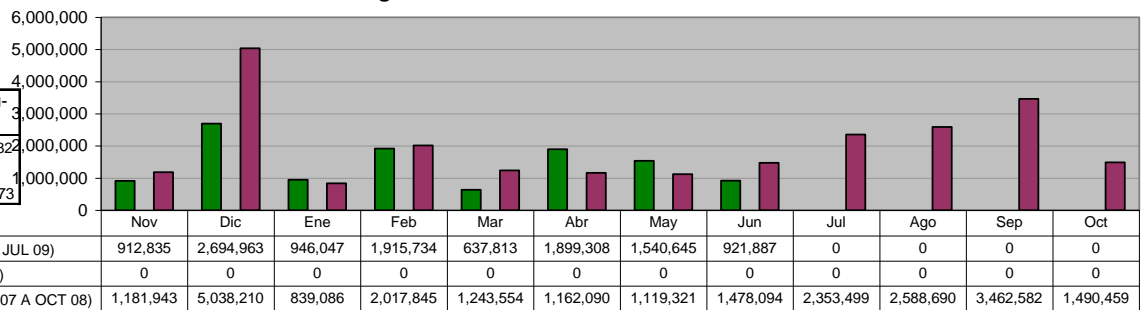
Periodo	Acumulado
Observ.: (NOV 08 A JUL 09)	62
Meta: (NOV 08 A OCT 09)	0
Año Ant.: (NOV 07 A OCT 08)	107



DIRECCIÓN DE PERMISOS DE CONSTRUCCIÓN Y USO DE SUELO
Total de Ingresos Percibidos

Unidad de Medida:
\$

Periodo	Acumulado
Observ.: (NOV 08 A JUL 09)	11,469,232
Meta: (NOV 08 A OCT 09)	0
Año Ant.: (NOV 07 A OCT 08)	23,975,373

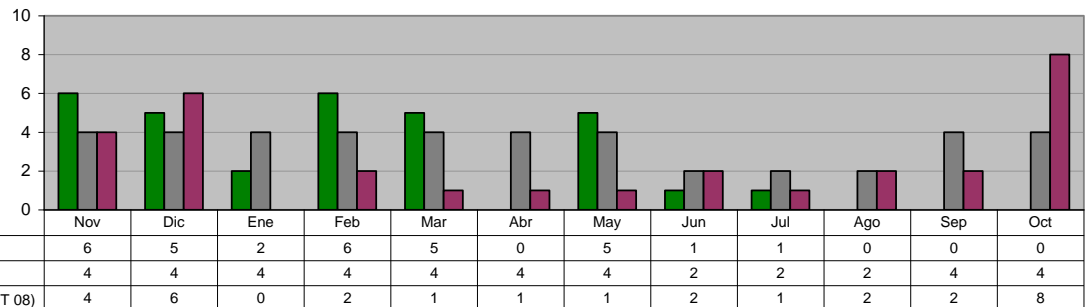


DIRECCIÓN DE ECOLOGÍA

Visita Técnica de Control Ambiental a Negocios ya Regularizados

Unidad de Medida:
Número

Periodo	Acumulado
Observ.: (NOV 08 A JUL 09)	31
Meta: (NOV 08 A OCT 09)	42
Año Ant.: (NOV 07 A OCT 08)	30

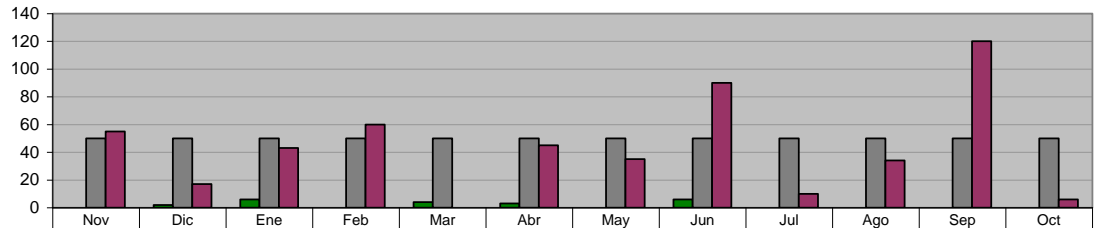


DIRECCIÓN DE ECOLOGÍA

Visita Técnica de Control Ambiental por Inventario de Fuentes Fijas

Unidad de Medida:
Número

Periodo	Acumulado
Observ.: (NOV 08 A JUL 09)	21
Meta: (NOV 08 A OCT 09)	600
Año Ant.: (NOV 07 A OCT 08)	515



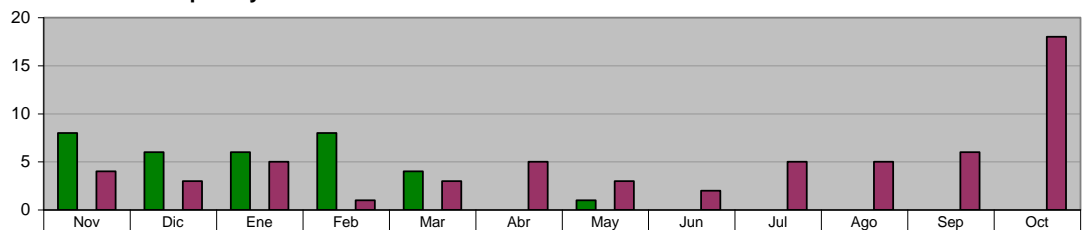
ADMINISTRACIÓN 2006-2009 (NOV 08 A JUL 09)	0	2	6	0	4	3	0	6	0	0	0	0
META PROGRAMADA (NOV 08 A OCT 09)	50	50	50	50	50	50	50	50	50	50	50	50
MISMO PERIODO AÑO ANTERIOR (NOV 07 A OCT 08)	55	17	43	60	0	45	35	90	10	34	120	6

DIRECCIÓN DE ECOLOGÍA

Limpieza y Conservación del Río La Silla

Unidad de Medida:
Recorridos

Periodo	Acumulado
Observ.: (NOV 08 A JUL 09)	33
Meta: (NOV 08 A OCT 09)	0
Año Ant.: (NOV 07 A OCT 08)	60



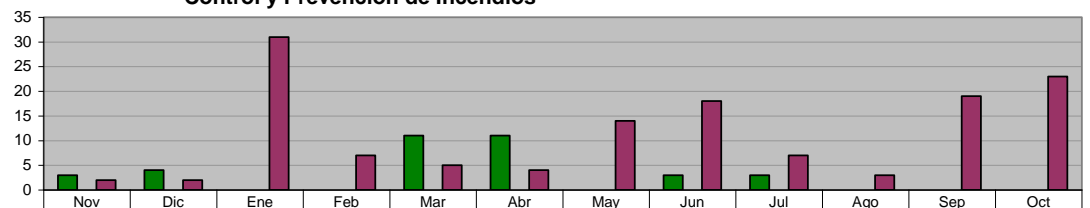
ADMINISTRACIÓN 2006-2009 (NOV 08 A JUL 09)	8	6	6	8	4	0	1	0	0	0	0	0
META PROGRAMADA (NOV 08 A OCT 09)	0	0	0	0	0	0	0	0	0	0	0	0
MISMO PERIODO AÑO ANTERIOR (NOV 07 A OCT 08)	4	3	5	1	3	5	3	2	5	5	6	18

DIRECCIÓN DE ECOLOGÍA

**CONFERENCIAS SOBRE TEMAS AMBIENTALES (En Planteles Educativos y C.E.A)
Control y Prevención de Incendios**

Unidad de Medida:
Número

Periodo	Acumulado
Observ.: (NOV 08 A JUL 09)	35
Meta: (NOV 08 A OCT 09)	0
Año Ant.: (NOV 07 A OCT 08)	135



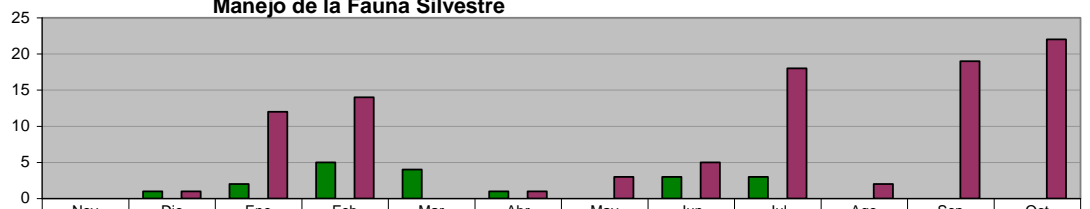
ADMINISTRACIÓN 2006-2009 (NOV 08 A JUL 09)	3	4	0	0	11	11	0	3	3	0	0	0
META PROGRAMADA (NOV 08 A OCT 09)	0	0	0	0	0	0	0	0	0	0	0	0
MISMO PERIODO AÑO ANTERIOR (NOV 07 A OCT 08)	2	2	31	7	5	4	14	18	7	3	19	23

DIRECCIÓN DE ECOLOGÍA

**CONFERENCIAS SOBRE TEMAS AMBIENTALES (En Planteles Educativos y C.E.A)
Manejo de la Fauna Silvestre**

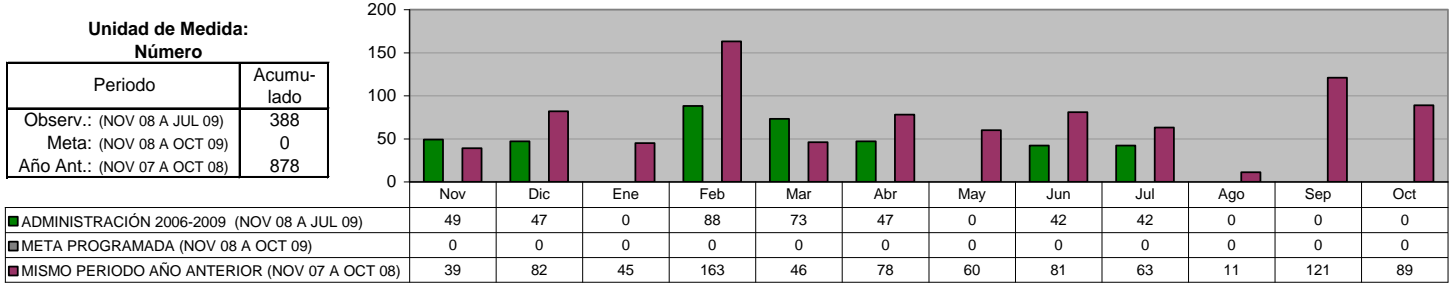
Unidad de Medida:
Número

Periodo	Acumulado
Observ.: (NOV 08 A JUL 09)	19
Meta: (NOV 08 A OCT 09)	0
Año Ant.: (NOV 07 A OCT 08)	97

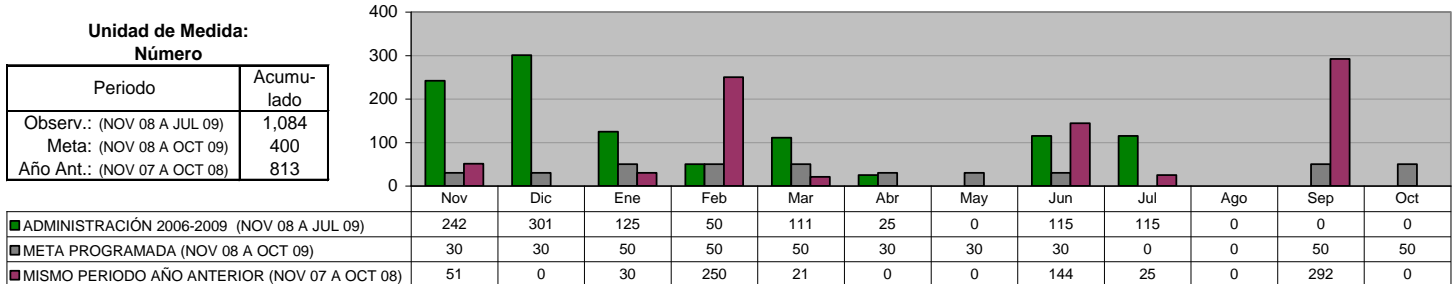


ADMINISTRACIÓN 2006-2009 (NOV 08 A JUL 09)	0	1	2	5	4	1	0	3	3	0	0	0
META PROGRAMADA (NOV 08 A OCT 09)	0	0	0	0	0	0	0	0	0	0	0	0
MISMO PERIODO AÑO ANTERIOR (NOV 07 A OCT 08)	0	1	12	14	0	1	3	5	18	2	19	22

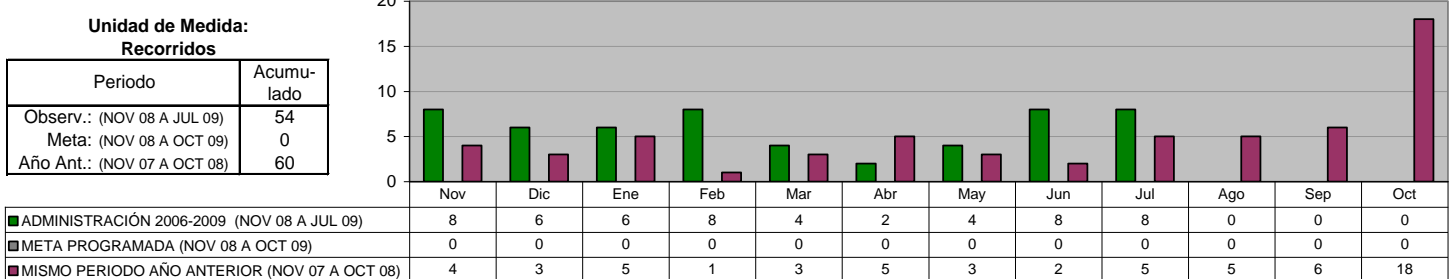
DIRECCIÓN DE ECOLOGÍA
CONFERENCIAS SOBRE TEMAS AMBIENTALES (En Planteles Educativos y C.E.A)
Total de Conferencias



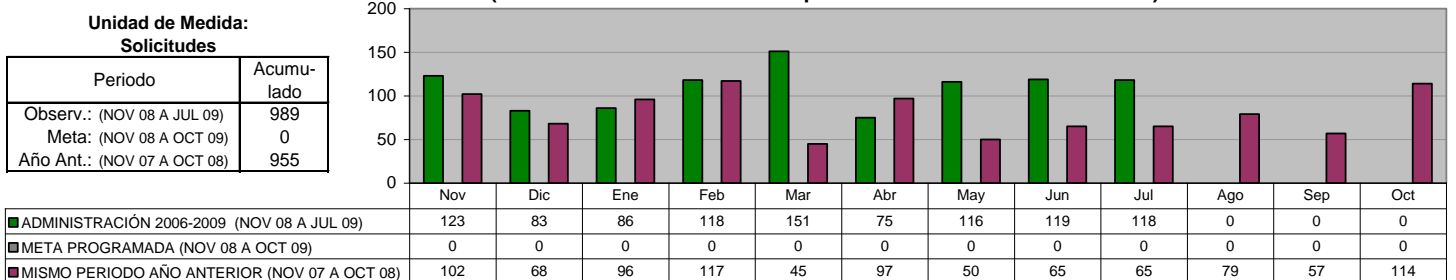
DIRECCIÓN DE ECOLOGÍA
CONFERENCIAS SOBRE TEMAS AMBIENTALES (En Planteles Educativos y C.E.A)
Árboles Plantados



DIRECCIÓN DE ECOLOGÍA
LIMPIEZA Y CONSERVACIÓN DEL RÍO LA SILLA
Monitoreo para detectar irregularidades



DIRECCIÓN DE ECOLOGÍA
VISITAS TÉCNICAS DE ORDENAMIENTO ECOLÓGICO
Solicitudes de Tala (talas realizadas en domicilios particulares "casa habitacionales")

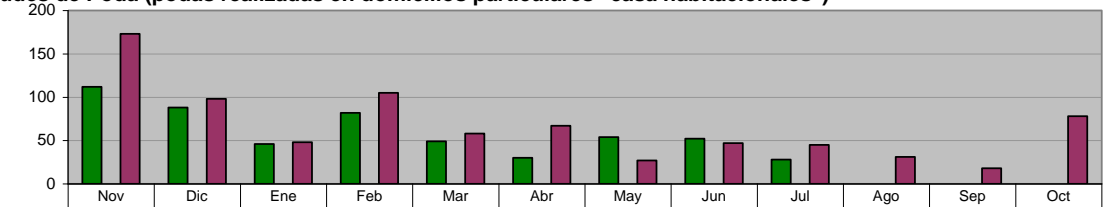


DIRECCIÓN DE ECOLOGÍA
VISITAS TÉCNICAS DE ORDENAMIENTO ECOLÓGICO
Solicitudes de Poda (podas realizadas en domicilios particulares "casa habitacionales")

Unidad de Medida:
Solicitudes

Periodo	Acumulado
Observ.: (NOV 08 A JUL 09)	541
Meta: (NOV 08 A OCT 09)	0
Año Ant.: (NOV 07 A OCT 08)	795

	Nov	Dic	Ene	Feb	Mar	Abr	May	Jun	Jul	Ago	Sep	Oct
■ ADMINISTRACIÓN 2006-2009 (NOV 08 A JUL 09)	112	88	46	82	49	30	54	52	28	0	0	0
■ META PROGRAMADA (NOV 08 A OCT 09)	0	0	0	0	0	0	0	0	0	0	0	0
■ MISMO PERIODO AÑO ANTERIOR (NOV 07 A OCT 08)	173	98	48	105	58	67	27	47	45	31	18	78

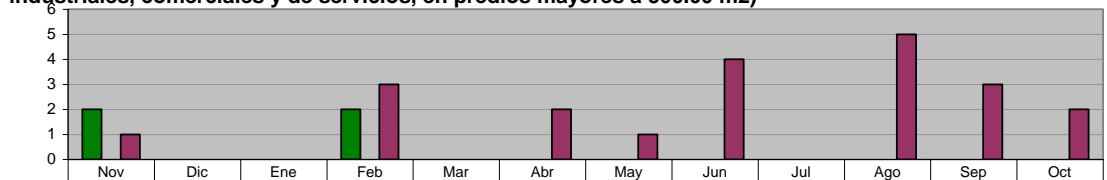


DIRECCIÓN DE ECOLOGÍA
VISITAS TÉCNICAS DE ORDENAMIENTO ECOLÓGICO
Evaluación de los Estudios de Impacto Ambiental (para autorizaciones de nuevos desarrollos habitacionales, industriales, comerciales y de servicios, en predios mayores a 500.00 m2)

Unidad de Medida:
Número

Periodo	Acumulado
Observ.: (NOV 08 A JUL 09)	4
Meta: (NOV 08 A OCT 09)	0
Año Ant.: (NOV 07 A OCT 08)	21

	Nov	Dic	Ene	Feb	Mar	Abr	May	Jun	Jul	Ago	Sep	Oct
■ ADMINISTRACIÓN 2006-2009 (NOV 08 A JUL 09)	2	0	0	2	0	0	0	0	0	0	0	0
■ META PROGRAMADA (NOV 08 A OCT 09)	0	0	0	0	0	0	0	0	0	0	0	0
■ MISMO PERIODO AÑO ANTERIOR (NOV 07 A OCT 08)	1	0	0	3	0	2	1	4	0	5	3	2

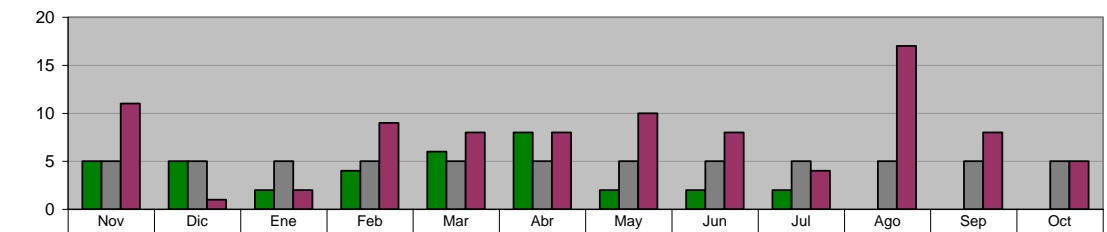


DIRECCIÓN DE ECOLOGÍA
TOTAL DE DICTÁMENES FORESTALES DE ORDENAMIENTO ECOLÓGICO

Unidad de Medida:
Dictámenes

Periodo	Acumulado
Observ.: (NOV 08 A JUL 09)	36
Meta: (NOV 08 A OCT 09)	60
Año Ant.: (NOV 07 A OCT 08)	91

	Nov	Dic	Ene	Feb	Mar	Abr	May	Jun	Jul	Ago	Sep	Oct
■ ADMINISTRACIÓN 2006-2009 (NOV 08 A JUL 09)	5	5	2	4	6	8	2	2	2	0	0	0
■ META PROGRAMADA (NOV 08 A OCT 09)	5	5	5	5	5	5	5	5	5	5	5	5
■ MISMO PERIODO AÑO ANTERIOR (NOV 07 A OCT 08)	11	1	2	9	8	8	10	8	4	17	8	5

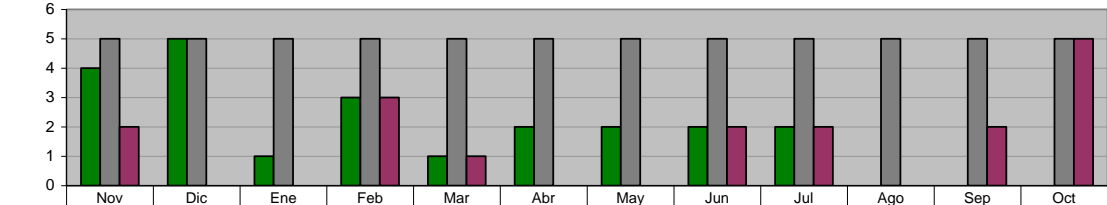


DIRECCIÓN DE ECOLOGÍA
TOTAL DE DICTÁMENES TÉCNICOS DE ORDENAMIENTO ECOLÓGICO (realizados para dictar lineamientos Ecológicos en Trámites de Nuevos Desarrollos habitacionales, industriales, comerciales y de servicios)

Unidad de Medida:
Dictámenes

Periodo	Acumulado
Observ.: (NOV 08 A JUL 09)	22
Meta: (NOV 08 A OCT 09)	60
Año Ant.: (NOV 07 A OCT 08)	17

	Nov	Dic	Ene	Feb	Mar	Abr	May	Jun	Jul	Ago	Sep	Oct
■ ADMINISTRACIÓN 2006-2009 (NOV 08 A JUL 09)	4	5	1	3	1	2	2	2	2	0	0	0
■ META PROGRAMADA (NOV 08 A OCT 09)	5	5	5	5	5	5	5	5	5	5	5	5
■ MISMO PERIODO AÑO ANTERIOR (NOV 07 A OCT 08)	2	0	0	3	1	0	0	2	2	0	2	5

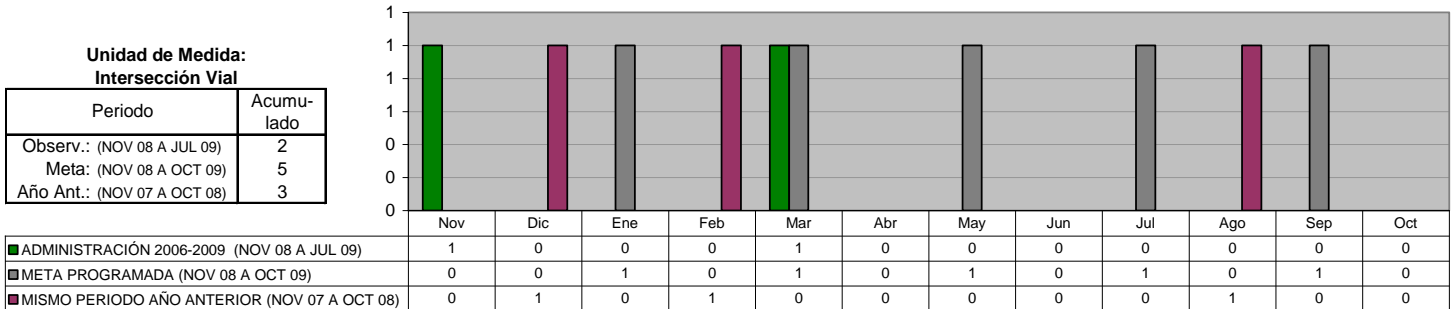


SECRETARÍA DE OBRAS PÚBLICAS Y VIALIDAD

DIRECCIÓN DE VIALIDAD
Semaforización de Nuevas Intersecciones Viales

Unidad de Medida:
Intersección Vial

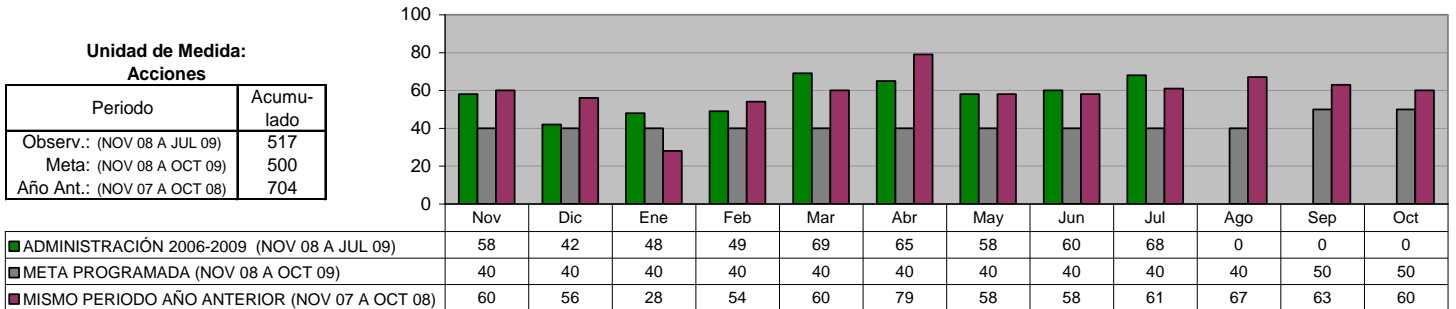
Periodo	Acumulado
Observ.: (NOV 08 A JUL 09)	2
Meta: (NOV 08 A OCT 09)	5
Año Ant.: (NOV 07 A OCT 08)	3



DIRECCIÓN DE VIALIDAD
Acciones de Mantenimiento, reparación y modernización a semáforos existentes

Unidad de Medida:
Acciones

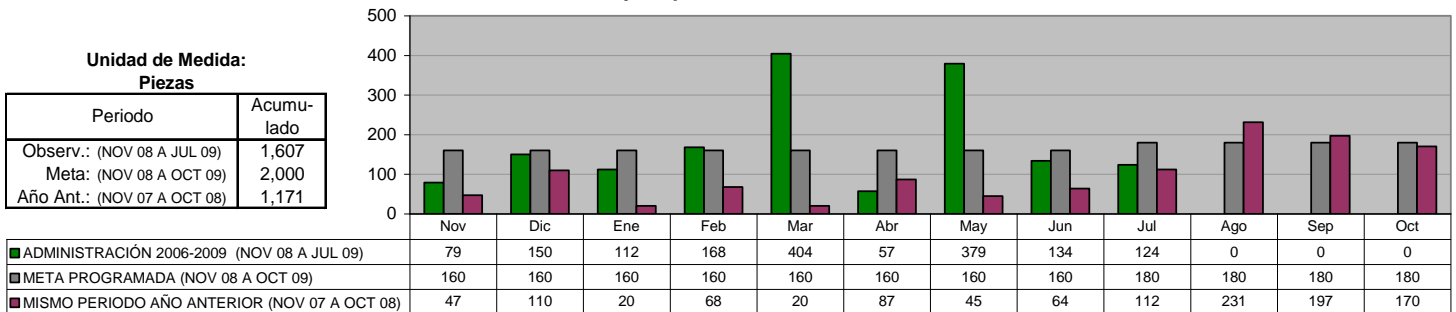
Periodo	Acumulado
Observ.: (NOV 08 A JUL 09)	517
Meta: (NOV 08 A OCT 09)	500
Año Ant.: (NOV 07 A OCT 08)	704



DIRECCIÓN DE VIALIDAD
Rehabilitación y limpieza de Señalamiento vertical

Unidad de Medida:
Piezas

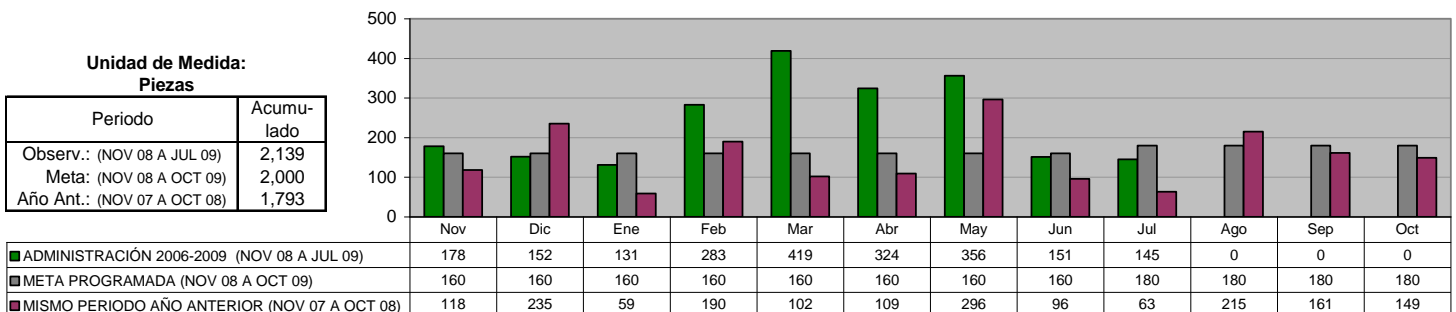
Periodo	Acumulado
Observ.: (NOV 08 A JUL 09)	1,607
Meta: (NOV 08 A OCT 09)	2,000
Año Ant.: (NOV 07 A OCT 08)	1,171



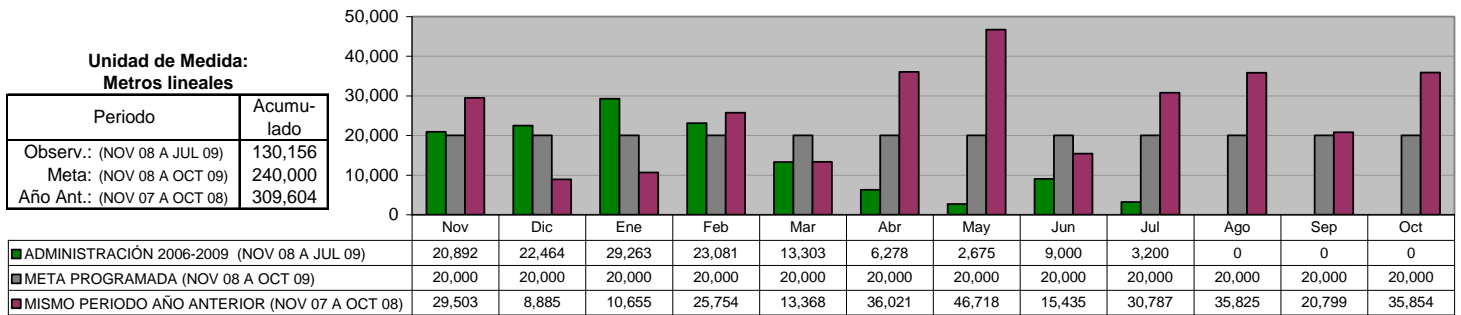
DIRECCIÓN DE VIALIDAD
Instalación de señalamiento vertical

Unidad de Medida:
Piezas

Periodo	Acumulado
Observ.: (NOV 08 A JUL 09)	2,139
Meta: (NOV 08 A OCT 09)	2,000
Año Ant.: (NOV 07 A OCT 08)	1,793



DIRECCIÓN DE VIALIDAD
Señalamiento horizontal



SECRETARÍA DE BIENESTAR SOCIAL Y DESARROLLO COMUNITARIO

OFICINA DEL SECRETARIO

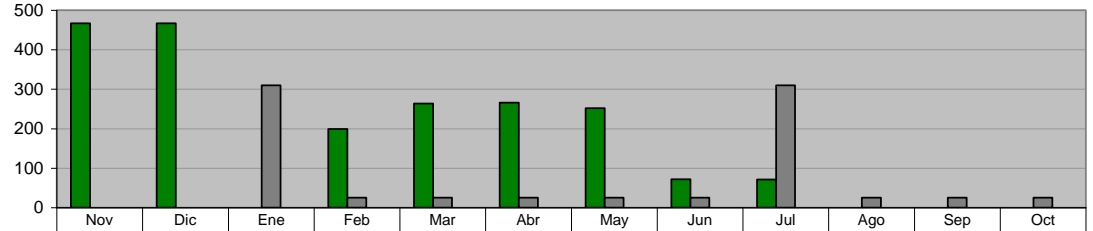
Ciudadanos Capacitados en la escuela de Artes y Oficios

Unidad de Medida:
Ciudadanos Capacitados

Periodo	Acumulado */
Observ.: (NOV 08 A JUL 09)	-
Meta: (NOV 08 A OCT 09)	-
Año Ant.: (NOV 07 A OCT 08)	-

*/ No Acumulable

	Nov	Dic	Ene	Feb	Mar	Abr	May	Jun	Jul	Ago	Sep	Oct
■ ADMINISTRACIÓN 2006-2009 (NOV 08 A JUL 09)	467	467	0	199	264	266	252	72	71	0	0	0
■ META PROGRAMADA (NOV 08 A OCT 09)	0	0	310	25	25	25	25	25	310	25	25	25
■ MISMO PERIODO AÑO ANTERIOR (NOV 07 A OCT 08)	0	0	0	0	0	0	0	0	0	0	0	0




DIRECCIÓN DE POLÍTICAS SOCIALES

Implementación de Programas de Mejoramiento a la Vivienda más vulnerables

Unidad de Medida:
Viviendas Beneficiadas

Periodo	Acumulado
Observ.: (NOV 08 A JUL 09)	0
Meta: (NOV 08 A OCT 09)	0
Año Ant.: (NOV 07 A OCT 08)	7

	Nov	Dic	Ene	Feb	Mar	Abr	May	Jun	Jul	Ago	Sep	Oct
■ ADMINISTRACIÓN 2006-2009 (NOV 08 A JUL 09)	0	0	0	0	0	0	0	0	0	0	0	0
■ META PROGRAMADA (NOV 08 A OCT 09)	0	0	0	0	0	0	0	0	0	0	0	0
■ MISMO PERIODO AÑO ANTERIOR (NOV 07 A OCT 08)	0	0	0	0	0	0	0	0	7	0	0	0



DIRECCIÓN DE POLÍTICAS SOCIALES

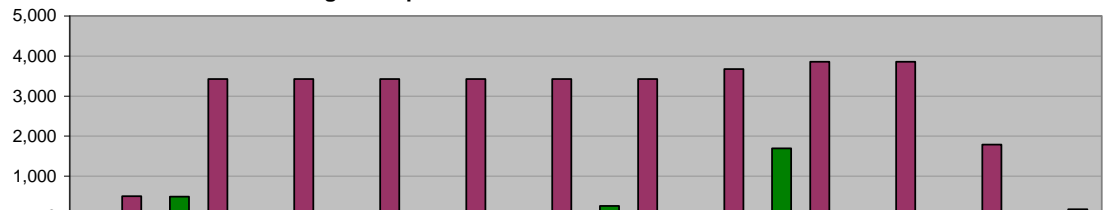
Seguro Popular

Unidad de Medida:
Familias Beneficiadas

Periodo	Acumulado */
Observ.: (NOV 08 A JUL 09)	-
Meta: (NOV 08 A OCT 09)	-
Año Ant.: (NOV 07 A OCT 08)	-

*/ No Acumulable

	Nov	Dic	Ene	Feb	Mar	Abr	May	Jun	Jul	Ago	Sep	Oct
■ ADMINISTRACIÓN 2006-2009 (NOV 08 A JUL 09)	53	486	0	108	75	1	254	2	1,692	0	0	0
■ META PROGRAMADA (NOV 08 A OCT 09)	0	0	0	0	0	0	0	0	0	0	0	0
■ MISMO PERIODO AÑO ANTERIOR (NOV 07 A OCT 08)	500	3,421	3,421	3,421	3,421	3,421	3,421	3,671	3,857	3,857	1,788	169



DIRECCIÓN DE PROGRAMAS SOCIALES

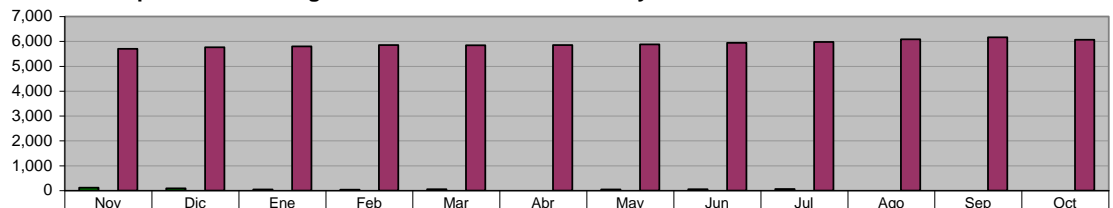
Coordinación con el Consejo Estatal de Desarrollo Social para seguir impulsando la operación del Programa de Subsidio al Adulto Mayor

Unidad de Medida:
Adultos Beneficiados

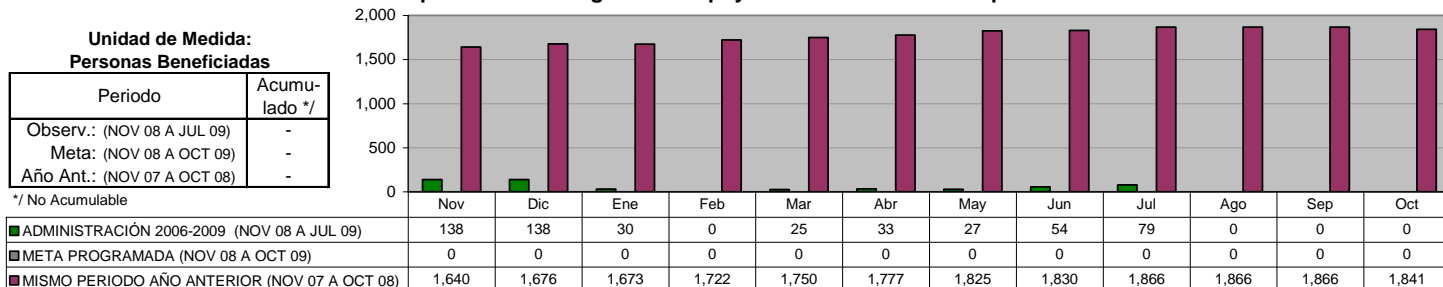
Periodo	Acumulado */
Observ.: (NOV 08 A JUL 09)	-
Meta: (NOV 08 A OCT 09)	-
Año Ant.: (NOV 07 A OCT 08)	-

*/ No Acumulable

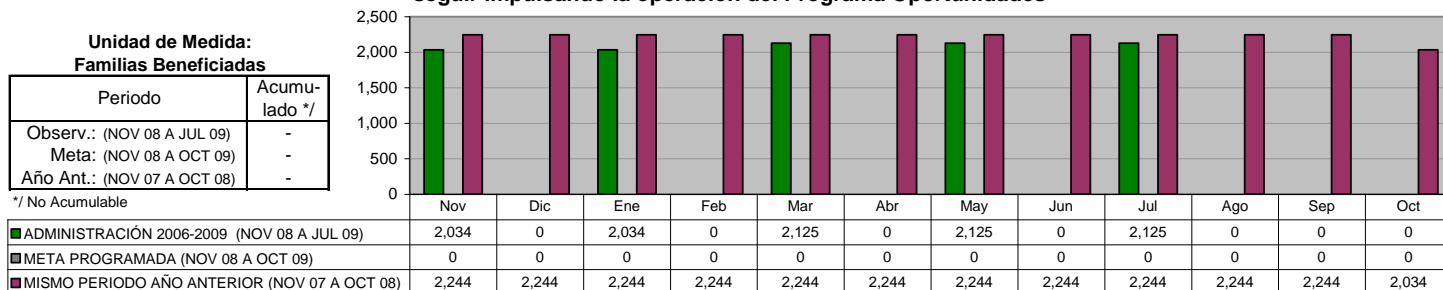
	Nov	Dic	Ene	Feb	Mar	Abr	May	Jun	Jul	Ago	Sep	Oct
■ ADMINISTRACIÓN 2006-2009 (NOV 08 A JUL 09)	117	87	47	40	49	0	48	50	64	0	0	0
■ META PROGRAMADA (NOV 08 A OCT 09)	0	0	0	0	0	0	0	0	0	0	0	0
■ MISMO PERIODO AÑO ANTERIOR (NOV 07 A OCT 08)	5,702	5,765	5,800	5,855	5,838	5,852	5,880	5,937	5,979	6,083	6,159	6,064



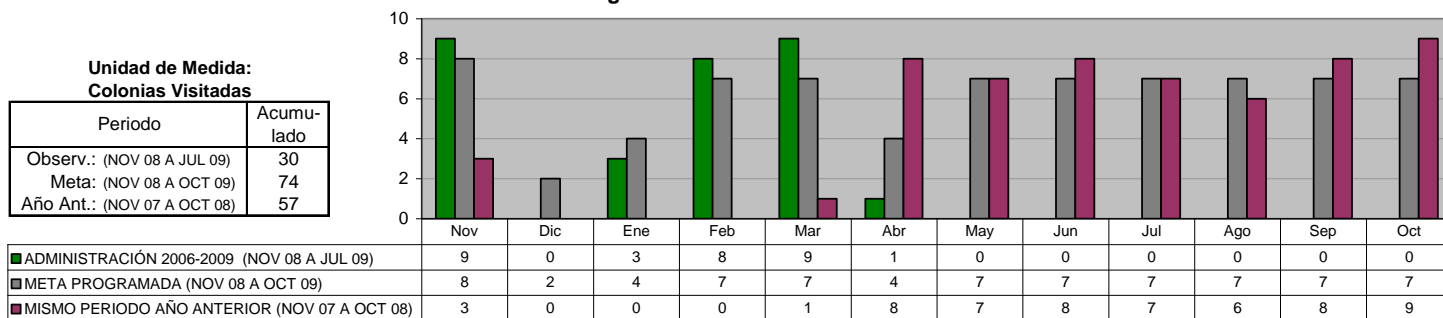
DIRECCIÓN DE PROGRAMAS SOCIALES
Coordinación con el Consejo Estatal de Desarrollo Social para seguir impulsando la operación del Programa de Apoyo a Personas con Discapacidad



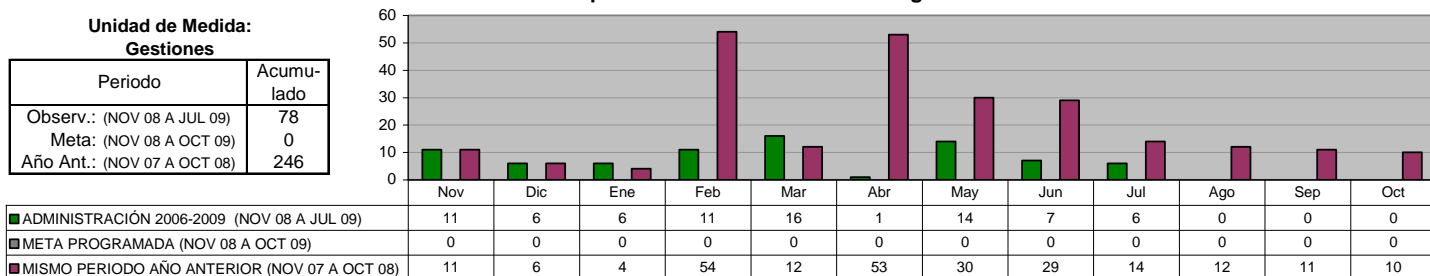
DIRECCIÓN DE PROGRAMAS SOCIALES
Coordinación con la Secretaría de Desarrollo Social de la Federación para seguir impulsando la operación del Programa Oportunidades



DIRECCIÓN DE PROGRAMAS SOCIALES
Programa "Días en tu Colonia"



DIRECCIÓN DE PROGRAMAS SOCIALES
Gestionar ante las Instancias Estatales y Federales el Desarrollo de Proyectos Productivos para las Familias de Menores Ingresos



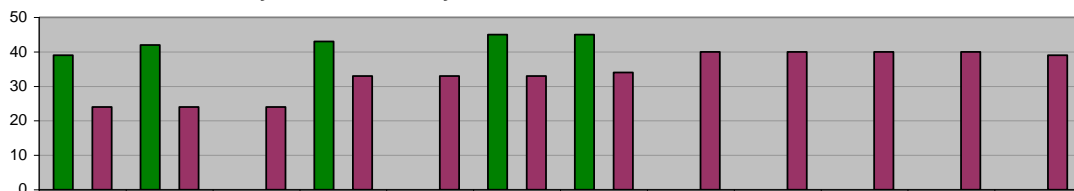
DIRECCIÓN DE PROGRAMAS SOCIALES

**Coordinación con la Secretaría de Desarrollo Social para seguir impulsando la operación del Programa
 Atención a Adultos Mayores de 70 años y más en Zonas Rurales**

Unidad de Medida:
 Adultos Beneficiados

Periodo	Acumulado
Observ.: (NOV 08 A JUL 09)	214
Meta: (NOV 08 A OCT 09)	0
Año Ant.: (NOV 07 A OCT 08)	404

	Nov	Dic	Ene	Feb	Mar	Abr	May	Jun	Jul	Ago	Sep	Oct
ADMINISTRACIÓN 2006-2009 (NOV 08 A JUL 09)	39	42	0	43	0	45	45	0	0	0	0	0
META PROGRAMADA (NOV 08 A OCT 09)	0	0	0	0	0	0	0	0	0	0	0	0
MISMO PERIODO AÑO ANTERIOR (NOV 07 A OCT 08)	24	24	24	33	33	33	34	40	40	40	40	39



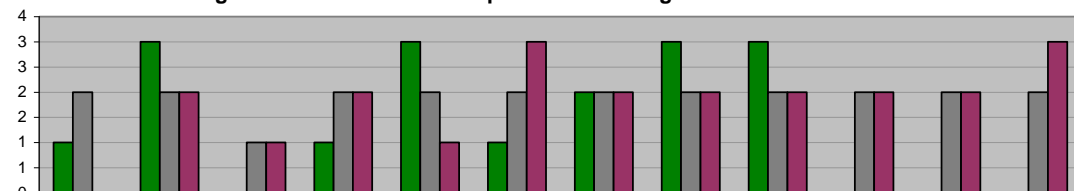
DIRECCIÓN DE PROGRAMAS SOCIALES

**Realizar en coordinación con el Consejo Estatal de Desarrollo Social
 la realización de Brigadas Médico-Asistencial por "Una Vida Digna"**

Unidad de Medida:
 Brigadas

Periodo	Acumulado
Observ.: (NOV 08 A JUL 09)	17
Meta: (NOV 08 A OCT 09)	23
Año Ant.: (NOV 07 A OCT 08)	22

	Nov	Dic	Ene	Feb	Mar	Abr	May	Jun	Jul	Ago	Sep	Oct
ADMINISTRACIÓN 2006-2009 (NOV 08 A JUL 09)	1	3	0	1	3	1	2	3	3	0	0	0
META PROGRAMADA (NOV 08 A OCT 09)	2	2	1	2	2	2	2	2	2	2	2	2
MISMO PERIODO AÑO ANTERIOR (NOV 07 A OCT 08)	0	2	1	2	1	3	2	2	2	2	2	3



DIRECCIÓN DE PROGRAMAS SOCIALES

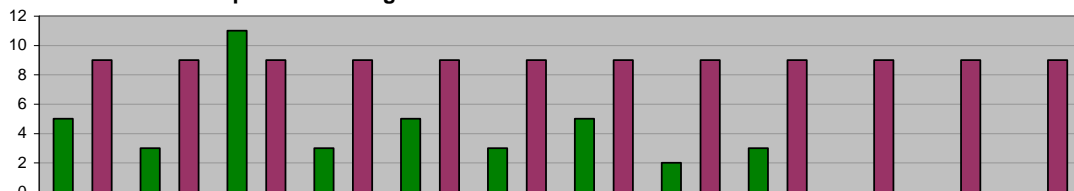
**Gestionar ante las Instancias Estatales, Federales y Organismos no Gubernamentales la implementación en el
 Municipio de sus Programas Sociales**

Unidad de Medida:
 Programas

Periodo	Acumulado %
Observ.: (NOV 08 A JUL 09)	-
Meta: (NOV 08 A OCT 09)	-
Año Ant.: (NOV 07 A OCT 08)	-

*/ No Acumulable

	Nov	Dic	Ene	Feb	Mar	Abr	May	Jun	Jul	Ago	Sep	Oct
ADMINISTRACIÓN 2006-2009 (NOV 08 A JUL 09)	5	3	11	3	5	3	5	2	3	0	0	0
META PROGRAMADA (NOV 08 A OCT 09)	0	0	0	0	0	0	0	0	0	0	0	0
MISMO PERIODO AÑO ANTERIOR (NOV 07 A OCT 08)	9	9	9	9	9	9	9	9	9	9	9	9

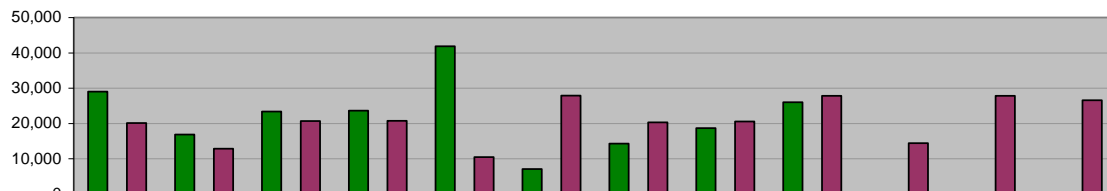


DIRECCIÓN DE EDUCACIÓN
Usuarios atendidos en Bibliotecas

Unidad de Medida:
 Número

Periodo	Acumulado
Observ.: (NOV 08 A JUL 09)	200,733
Meta: (NOV 08 A OCT 09)	0
Año Ant.: (NOV 07 A OCT 08)	250,143

	Nov	Dic	Ene	Feb	Mar	Abr	May	Jun	Jul	Ago	Sep	Oct
ADMINISTRACIÓN 2006-2009 (NOV 08 A JUL 09)	29,031	16,844	23,390	23,592	41,871	7,084	14,267	18,649	26,005	0	0	0
META PROGRAMADA (NOV 08 A OCT 09)	0	0	0	0	0	0	0	0	0	0	0	0
MISMO PERIODO AÑO ANTERIOR (NOV 07 A OCT 08)	20,134	12,853	20,663	20,770	10,444	27,892	20,273	20,545	27,831	14,385	27,798	26,555



DIRECCIÓN DE EDUCACIÓN
Asistentes al programa "Hora del Cuento"

Unidad de Medida:
Número

Periodo	Acumulado
Observ.: (NOV 08 A JUL 09)	19,454
Meta: (NOV 08 A OCT 09)	33,400
Año Ant.: (NOV 07 A OCT 08)	35,917

	Nov	Dic	Ene	Feb	Mar	Abr	May	Jun	Jul	Ago	Sep	Oct
ADMINISTRACIÓN 2006-2009 (NOV 08 A JUL 09)	4,095	1,526	2,092	2,926	2,892	839	1,673	1,940	1,471	0	0	0
META PROGRAMADA (NOV 08 A OCT 09)	3,000	3,000	3,300	3,500	4,000	2,000	3,000	3,500	500	1,000	3,300	3,300
MISMO PERIODO AÑO ANTERIOR (NOV 07 A OCT 08)	2,999	3,761	4,249	3,801	2,105	4,135	2,901	3,562	425	1,868	3,267	2,844

DIRECCIÓN DE EDUCACIÓN
Asistentes al programa "Círculo de Lectura"

Unidad de Medida:
Número

Periodo	Acumulado
Observ.: (NOV 08 A JUL 09)	10,890
Meta: (NOV 08 A OCT 09)	14,200
Año Ant.: (NOV 07 A OCT 08)	16,804

	Nov	Dic	Ene	Feb	Mar	Abr	May	Jun	Jul	Ago	Sep	Oct
ADMINISTRACIÓN 2006-2009 (NOV 08 A JUL 09)	1,518	976	1,429	1,800	1,982	374	890	1,162	759	0	0	0
META PROGRAMADA (NOV 08 A OCT 09)	1,100	1,100	1,250	1,250	1,250	1,250	1,500	1,250	600	1,100	1,300	1,250
MISMO PERIODO AÑO ANTERIOR (NOV 07 A OCT 08)	1,134	1,140	1,857	1,290	1,348	1,818	1,802	1,124	523	1,214	1,689	1,865

DIRECCIÓN DE EDUCACIÓN
Asistentes a Bibliomanualidades

Unidad de Medida:
Número

Periodo	Acumulado
Observ.: (NOV 08 A JUL 09)	6,822
Meta: (NOV 08 A OCT 09)	5,510
Año Ant.: (NOV 07 A OCT 08)	10,743

	Nov	Dic	Ene	Feb	Mar	Abr	May	Jun	Jul	Ago	Sep	Oct
ADMINISTRACIÓN 2006-2009 (NOV 08 A JUL 09)	989	807	795	872	1,325	274	587	655	518	0	0	0
META PROGRAMADA (NOV 08 A OCT 09)	500	500	500	10	500	500	500	500	500	500	500	500
MISMO PERIODO AÑO ANTERIOR (NOV 07 A OCT 08)	1,309	1,305	976	884	400	1,488	919	440	817	744	623	838

DIRECCIÓN DE EDUCACIÓN
Programa: "Los Alumnos en la Biblioteca"

Unidad de Medida:
Alumnos

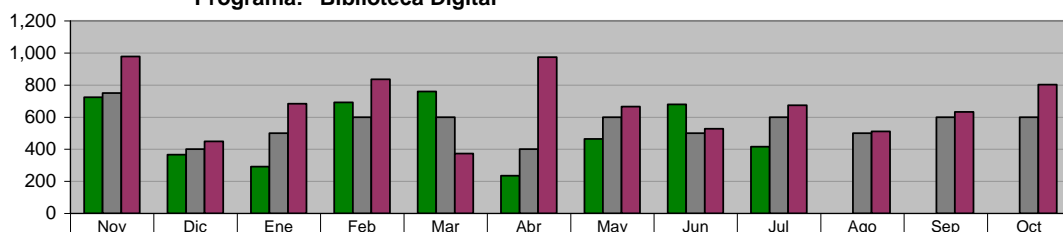
Periodo	Acumulado
Observ.: (NOV 08 A JUL 09)	19,936
Meta: (NOV 08 A OCT 09)	17,750
Año Ant.: (NOV 07 A OCT 08)	30,233

	Nov	Dic	Ene	Feb	Mar	Abr	May	Jun	Jul	Ago	Sep	Oct
ADMINISTRACIÓN 2006-2009 (NOV 08 A JUL 09)	4,742	2,861	2,445	3,600	3,612	463	1,012	1,168	33	0	0	0
META PROGRAMADA (NOV 08 A OCT 09)	1,750	1,250	1,500	2,500	1,500	1,250	1,750	1,750	250	500	2,500	1,250
MISMO PERIODO AÑO ANTERIOR (NOV 07 A OCT 08)	3,035	1,540	3,234	3,611	2,098	3,014	2,889	3,202	522	816	3,325	2,947

DIRECCIÓN DE EDUCACIÓN
Programa: "Biblioteca Digital"

Unidad de Medida:
Usuarios

Periodo	Acumulado
Observ.: (NOV 08 A JUL 09)	4,627
Meta: (NOV 08 A OCT 09)	6,650
Año Ant.: (NOV 07 A OCT 08)	8,106

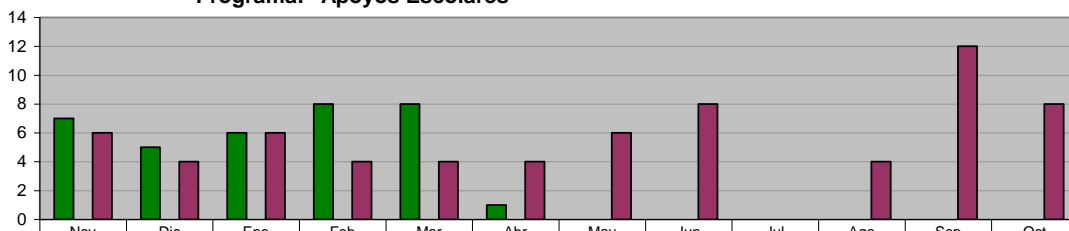


ADMINISTRACIÓN 2006-2009 (NOV 08 A JUL 09)	723	366	292	692	760	235	464	679	416	0	0	0
META PROGRAMADA (NOV 08 A OCT 09)	750	400	500	600	600	400	600	500	600	500	600	600
MISMO PERIODO AÑO ANTERIOR (NOV 07 A OCT 08)	978	449	683	835	373	974	666	528	674	511	633	802

DIRECCIÓN DE EDUCACIÓN
Programa: "Apoyos Escolares"

Unidad de Medida:
Paquetes Entregados

Periodo	Acumulado
Observ.: (NOV 08 A JUL 09)	35
Meta: (NOV 08 A OCT 09)	0
Año Ant.: (NOV 07 A OCT 08)	66



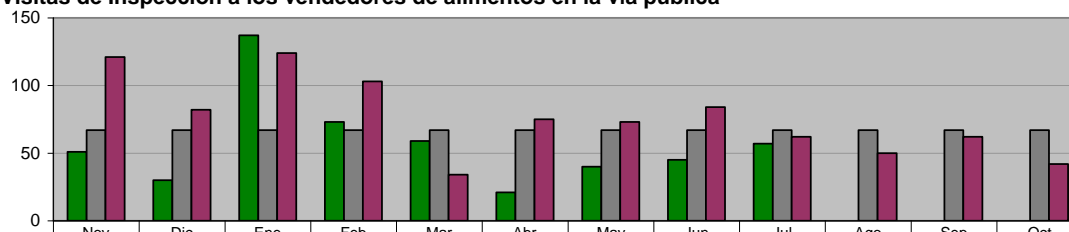
ADMINISTRACIÓN 2006-2009 (NOV 08 A JUL 09)	7	5	6	8	8	1	0	0	0	0	0	0
META PROGRAMADA (NOV 08 A OCT 09)	0	0	0	0	0	0	0	0	0	0	0	0
MISMO PERIODO AÑO ANTERIOR (NOV 07 A OCT 08)	6	4	6	4	4	4	6	8	0	4	12	8

DIRECCIÓN SALUD PÚBLICA

Visitas de Inspección a los vendedores de alimentos en la vía pública

Unidad de Medida:
Inspecciones

Periodo	Acumulado
Observ.: (NOV 08 A JUL 09)	513
Meta: (NOV 08 A OCT 09)	804
Año Ant.: (NOV 07 A OCT 08)	912



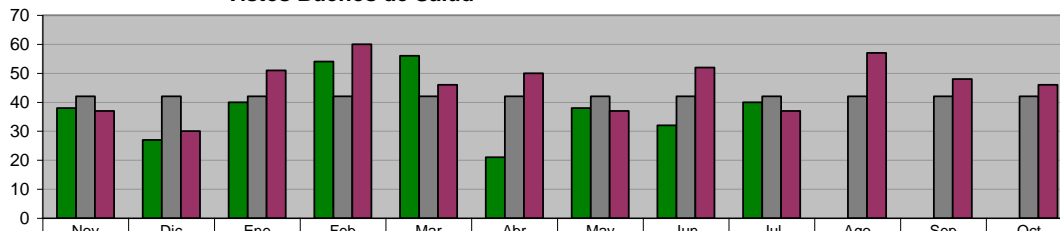
ADMINISTRACIÓN 2006-2009 (NOV 08 A JUL 09)	51	30	137	73	59	21	40	45	57	0	0	0
META PROGRAMADA (NOV 08 A OCT 09)	67	67	67	67	67	67	67	67	67	67	67	67
MISMO PERIODO AÑO ANTERIOR (NOV 07 A OCT 08)	121	82	124	103	34	75	73	84	62	50	62	42

DIRECCIÓN SALUD PÚBLICA

Vistos Buenos de Salud

Unidad de Medida:
Vo. Bo.

Periodo	Acumulado
Observ.: (NOV 08 A JUL 09)	346
Meta: (NOV 08 A OCT 09)	504
Año Ant.: (NOV 07 A OCT 08)	551



ADMINISTRACIÓN 2006-2009 (NOV 08 A JUL 09)	38	27	40	54	56	21	38	32	40	0	0	0
META PROGRAMADA (NOV 08 A OCT 09)	42	42	42	42	42	42	42	42	42	42	42	42
MISMO PERIODO AÑO ANTERIOR (NOV 07 A OCT 08)	37	30	51	60	46	50	37	52	37	57	48	46

DIRECCIÓN SALUD PÚBLICA

Detección de Tuberculosis en manejadores de alimentos

Unidad de Medida:
Muestras

Periodo	Acumulado
Observ.: (NOV 08 A JUL 09)	984
Meta: (NOV 08 A OCT 09)	1,200
Año Ant.: (NOV 07 A OCT 08)	1,495

	Nov	Dic	Ene	Feb	Mar	Abr	May	Jun	Jul	Ago	Sep	Oct
■ ADMINISTRACIÓN 2006-2009 (NOV 08 A JUL 09)	96	61	137	144	103	128	90	109	116	0	0	0
■ META PROGRAMADA (NOV 08 A OCT 09)	100	100	100	100	100	100	100	100	100	100	100	100
■ MISMO PERIODO AÑO ANTERIOR (NOV 07 A OCT 08)	98	71	152	185	0	143	147	101	137	138	117	206

DIRECCIÓN SALUD PÚBLICA

Prevención de influenza en adultos mayores

Unidad de Medida:
Dosis

Periodo	Acumulado
Observ.: (NOV 08 A JUL 09)	991
Meta: (NOV 08 A OCT 09)	500
Año Ant.: (NOV 07 A OCT 08)	764

	Nov	Dic	Ene	Feb	Mar	Abr	May	Jun	Jul	Ago	Sep	Oct
■ ADMINISTRACIÓN 2006-2009 (NOV 08 A JUL 09)	158	97	242	17	0	8	443	26	0	0	0	0
■ META PROGRAMADA (NOV 08 A OCT 09)	100	100	200	100	0	0	0	0	0	0	0	0
■ MISMO PERIODO AÑO ANTERIOR (NOV 07 A OCT 08)	142	38	265	242	77	0	0	0	0	0	0	0

DIRECCIÓN SALUD PÚBLICA

Programa Alto al dengue (Colonias Fumigadas)

Unidad de Medida:
Colonias

Periodo	Acumulado
Observ.: (NOV 08 A JUL 09)	152
Meta: (NOV 08 A OCT 09)	548
Año Ant.: (NOV 07 A OCT 08)	664

	Nov	Dic	Ene	Feb	Mar	Abr	May	Jun	Jul	Ago	Sep	Oct
■ ADMINISTRACIÓN 2006-2009 (NOV 08 A JUL 09)	68	1	2	1	3	20	20	35	2	0	0	0
■ META PROGRAMADA (NOV 08 A OCT 09)	10	10	10	10	64	62	64	76	64	64	64	50
■ MISMO PERIODO AÑO ANTERIOR (NOV 07 A OCT 08)	75	0	0	1	17	88	78	63	85	69	96	92

DIRECCIÓN SALUD PÚBLICA

Trabajando por tu salud (VIH/SIDA) en Campañas de Información sobre la Salud Reproductiva entre jóvenes de Educación Media y Media Superior

Unidad de Medida:
Sesiones

Periodo	Acumulado
Observ.: (NOV 08 A JUL 09)	52
Meta: (NOV 08 A OCT 09)	80
Año Ant.: (NOV 07 A OCT 08)	66

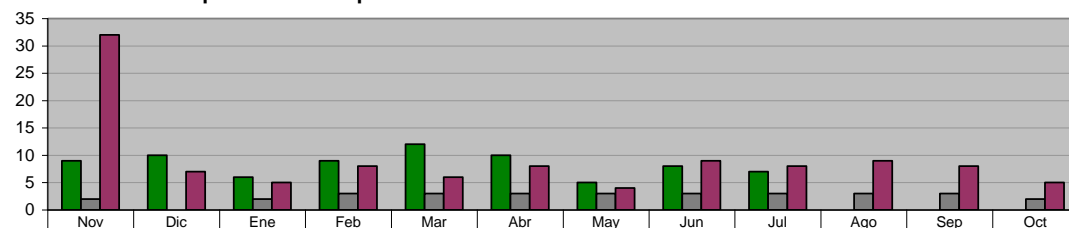
	Nov	Dic	Ene	Feb	Mar	Abr	May	Jun	Jul	Ago	Sep	Oct
■ ADMINISTRACIÓN 2006-2009 (NOV 08 A JUL 09)	10	7	0	6	8	0	21	0	0	0	0	0
■ META PROGRAMADA (NOV 08 A OCT 09)	7	3	7	7	7	7	7	7	7	7	7	7
■ MISMO PERIODO AÑO ANTERIOR (NOV 07 A OCT 08)	10	0	0	24	0	2	5	3	6	0	16	0

DIRECCIÓN SALUD PÚBLICA
Operativos de captura de animales

Unidad de Medida:
Número

Periodo	Acumulado
Observ.: (NOV 08 A JUL 09)	76
Meta: (NOV 08 A OCT 09)	30
Año Ant.: (NOV 07 A OCT 08)	109

	Nov	Dic	Ene	Feb	Mar	Abr	May	Jun	Jul	Ago	Sep	Oct
■ ADMINISTRACIÓN 2006-2009 (NOV 08 A JUL 09)	9	10	6	9	12	10	5	8	7	0	0	0
■ META PROGRAMADA (NOV 08 A OCT 09)	2	0	2	3	3	3	3	3	3	3	3	2
■ MISMO PERIODO AÑO ANTERIOR (NOV 07 A OCT 08)	32	7	5	8	6	8	4	9	8	9	8	5

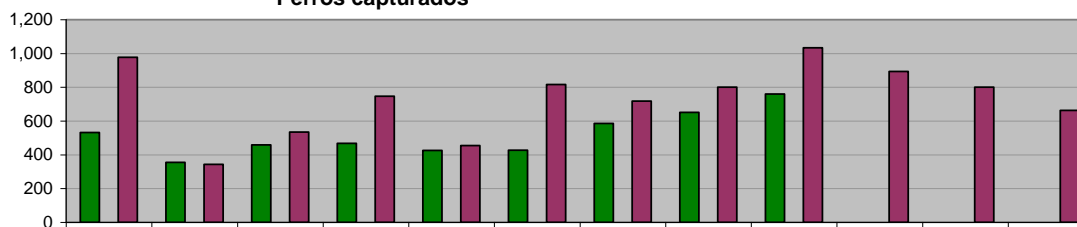


DIRECCIÓN SALUD PÚBLICA
Perros capturados

Unidad de Medida:
Número

Periodo	Acumulado
Observ.: (NOV 08 A JUL 09)	4,663
Meta: (NOV 08 A OCT 09)	0
Año Ant.: (NOV 07 A OCT 08)	8,783

	Nov	Dic	Ene	Feb	Mar	Abr	May	Jun	Jul	Ago	Sep	Oct
■ ADMINISTRACIÓN 2006-2009 (NOV 08 A JUL 09)	532	355	459	468	426	427	585	651	760	0	0	0
■ META PROGRAMADA (NOV 08 A OCT 09)	0	0	0	0	0	0	0	0	0	0	0	0
■ MISMO PERIODO AÑO ANTERIOR (NOV 07 A OCT 08)	977	343	534	747	455	816	718	801	1,034	894	801	663

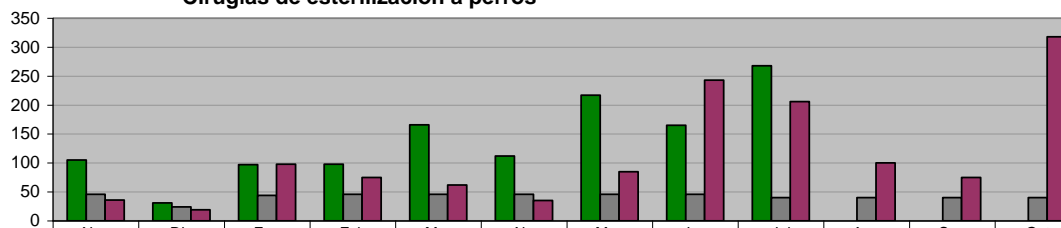


DIRECCIÓN SALUD PÚBLICA
Cirugías de esterilización a perros

Unidad de Medida:
Número

Periodo	Acumulado
Observ.: (NOV 08 A JUL 09)	1,259
Meta: (NOV 08 A OCT 09)	504
Año Ant.: (NOV 07 A OCT 08)	1,352

	Nov	Dic	Ene	Feb	Mar	Abr	May	Jun	Jul	Ago	Sep	Oct
■ ADMINISTRACIÓN 2006-2009 (NOV 08 A JUL 09)	105	31	97	98	166	112	217	165	268	0	0	0
■ META PROGRAMADA (NOV 08 A OCT 09)	46	24	44	46	46	46	46	46	40	40	40	40
■ MISMO PERIODO AÑO ANTERIOR (NOV 07 A OCT 08)	36	19	98	75	62	35	85	243	206	100	75	318

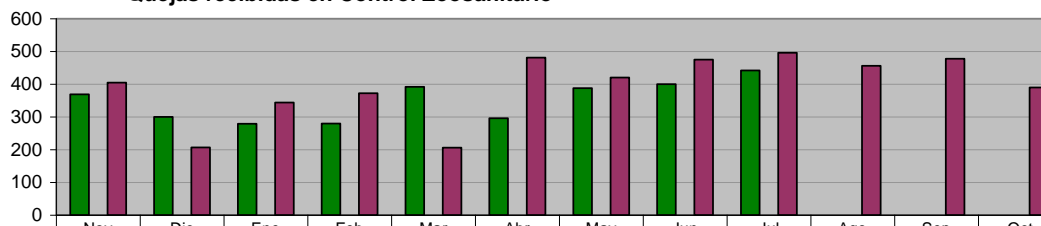


DIRECCIÓN SALUD PÚBLICA
Quejas recibidas en Control Zoonosario

Unidad de Medida:
Número

Periodo	Acumulado
Observ.: (NOV 08 A JUL 09)	3,146
Meta: (NOV 08 A OCT 09)	0
Año Ant.: (NOV 07 A OCT 08)	4,730

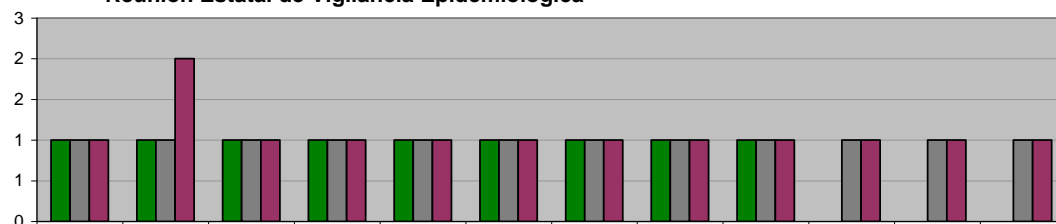
	Nov	Dic	Ene	Feb	Mar	Abr	May	Jun	Jul	Ago	Sep	Oct
■ ADMINISTRACIÓN 2006-2009 (NOV 08 A JUL 09)	369	300	279	280	392	296	388	400	442	0	0	0
■ META PROGRAMADA (NOV 08 A OCT 09)	0	0	0	0	0	0	0	0	0	0	0	0
■ MISMO PERIODO AÑO ANTERIOR (NOV 07 A OCT 08)	405	207	344	372	206	481	420	475	496	456	478	390



DIRECCIÓN SALUD PÚBLICA
Reunión Estatal de Vigilancia Epidemiológica

Unidad de Medida:
 Reuniones

Periodo	Acumulado
Observ.: (NOV 08 A JUL 09)	9
Meta: (NOV 08 A OCT 09)	12
Año Ant.: (NOV 07 A OCT 08)	13

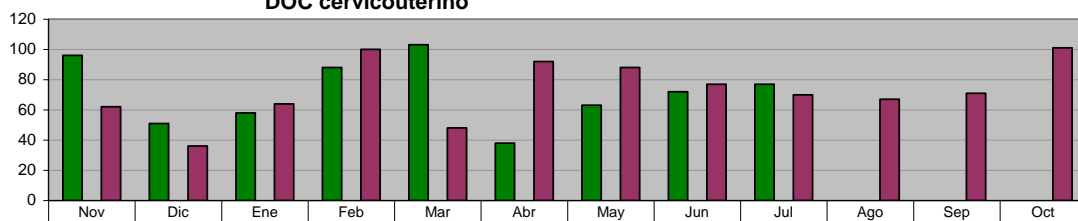


■ ADMINISTRACIÓN 2006-2009 (NOV 08 A JUL 09)	1	1	1	1	1	1	1	1	1	0	0	0
■ META PROGRAMADA (NOV 08 A OCT 09)	1	1	1	1	1	1	1	1	1	1	1	1
■ MISMO PERIODO AÑO ANTERIOR (NOV 07 A OCT 08)	1	2	1	1	1	1	1	1	1	1	1	1

DIRECCIÓN SALUD PÚBLICA
CLÍNICA DE LA MUJER
DOC cervicouterino

Unidad de Medida:
 Consulta

Periodo	Acumulado
Observ.: (NOV 08 A JUL 09)	646
Meta: (NOV 08 A OCT 09)	0
Año Ant.: (NOV 07 A OCT 08)	876

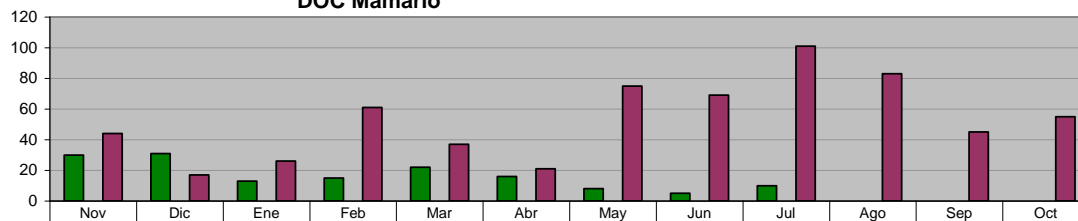


■ ADMINISTRACIÓN 2006-2009 (NOV 08 A JUL 09)	96	51	58	88	103	38	63	72	77	0	0	0
■ META PROGRAMADA (NOV 08 A OCT 09)	0	0	0	0	0	0	0	0	0	0	0	0
■ MISMO PERIODO AÑO ANTERIOR (NOV 07 A OCT 08)	62	36	64	100	48	92	88	77	70	67	71	101

DIRECCIÓN SALUD PÚBLICA
CLÍNICA DE LA MUJER
DOC Mamario

Unidad de Medida:
 Consulta

Periodo	Acumulado
Observ.: (NOV 08 A JUL 09)	150
Meta: (NOV 08 A OCT 09)	0
Año Ant.: (NOV 07 A OCT 08)	634

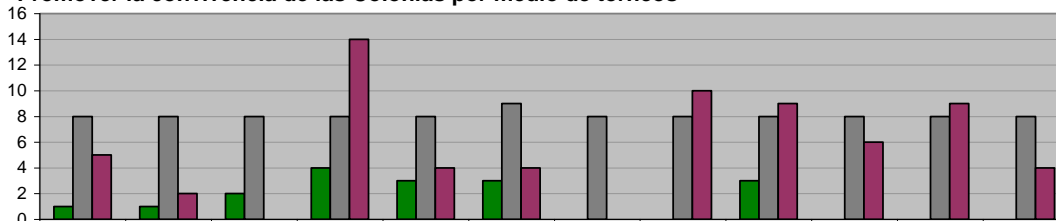


■ ADMINISTRACIÓN 2006-2009 (NOV 08 A JUL 09)	30	31	13	15	22	16	8	5	10	0	0	0
■ META PROGRAMADA (NOV 08 A OCT 09)	0	0	0	0	0	0	0	0	0	0	0	0
■ MISMO PERIODO AÑO ANTERIOR (NOV 07 A OCT 08)	44	17	26	61	37	21	75	69	101	83	45	55

DIRECCIÓN DE DEPORTES
Promover la convivencia de las Colonias por medio de torneos

Unidad de Medida:
 Eventos

Periodo	Acumulado
Observ.: (NOV 08 A JUL 09)	17
Meta: (NOV 08 A OCT 09)	97
Año Ant.: (NOV 07 A OCT 08)	67




■ ADMINISTRACIÓN 2006-2009 (NOV 08 A JUL 09)	1	1	2	4	3	3	0	0	3	0	0	0
■ META PROGRAMADA (NOV 08 A OCT 09)	8	8	8	8	8	9	8	8	8	8	8	8
■ MISMO PERIODO AÑO ANTERIOR (NOV 07 A OCT 08)	5	2	0	14	4	4	0	10	9	6	9	4

DIRECCIÓN DE DEPORTES
Participación en todos los eventos selectivos estatales

Unidad de Medida:
 Participación

Periodo	Acumulado
Observ.: (NOV 08 A JUL 09)	2
Meta: (NOV 08 A OCT 09)	12
Año Ant.: (NOV 07 A OCT 08)	54

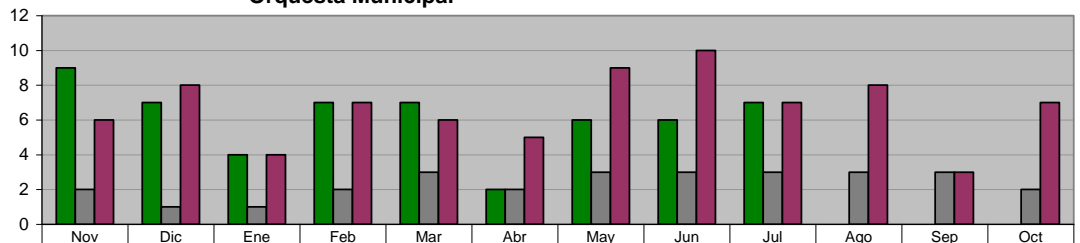


■ ADMINISTRACIÓN 2006-2009 (NOV 08 A JUL 09)	0	0	0	0	0	0	1	0	1	0	0	0
■ META PROGRAMADA (NOV 08 A OCT 09)	0	0	11	0	0	0	0	0	0	1	0	0
■ MISMO PERIODO AÑO ANTERIOR (NOV 07 A OCT 08)	47	1	2	2	0	2	0	0	0	0	0	0

DIRECCIÓN DE CULTURA Y RECREACIÓN
Orquesta Municipal

Unidad de Medida:
 Eventos

Periodo	Acumulado
Observ.: (NOV 08 A JUL 09)	55
Meta: (NOV 08 A OCT 09)	28
Año Ant.: (NOV 07 A OCT 08)	80

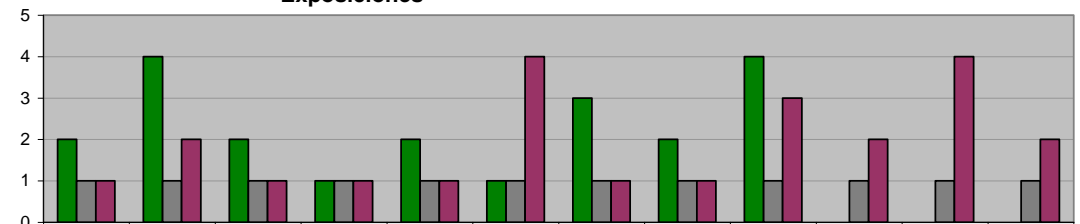


■ ADMINISTRACIÓN 2006-2009 (NOV 08 A JUL 09)	9	7	4	7	7	2	6	6	7	0	0	0
■ META PROGRAMADA (NOV 08 A OCT 09)	2	1	1	2	3	2	3	3	3	3	3	2
■ MISMO PERIODO AÑO ANTERIOR (NOV 07 A OCT 08)	6	8	4	7	6	5	9	10	7	8	3	7

DIRECCIÓN DE CULTURA Y RECREACIÓN
Exposiciones

Unidad de Medida:
 Número

Periodo	Acumulado
Observ.: (NOV 08 A JUL 09)	21
Meta: (NOV 08 A OCT 09)	12
Año Ant.: (NOV 07 A OCT 08)	23

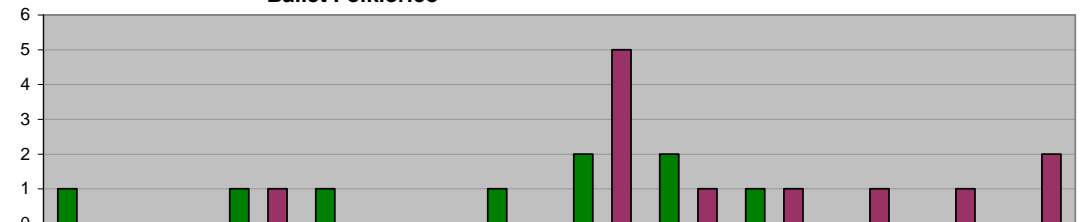


■ ADMINISTRACIÓN 2006-2009 (NOV 08 A JUL 09)	2	4	2	1	2	1	3	2	4	0	0	0
■ META PROGRAMADA (NOV 08 A OCT 09)	1	1	1	1	1	1	1	1	1	1	1	1
■ MISMO PERIODO AÑO ANTERIOR (NOV 07 A OCT 08)	1	2	1	1	1	4	1	1	3	2	4	2

DIRECCIÓN DE CULTURA Y RECREACIÓN
Ballet Folklórico

Unidad de Medida:
 Presentaciones

Periodo	Acumulado
Observ.: (NOV 08 A JUL 09)	9
Meta: (NOV 08 A OCT 09)	0
Año Ant.: (NOV 07 A OCT 08)	12



■ ADMINISTRACIÓN 2006-2009 (NOV 08 A JUL 09)	1	0	1	1	0	1	2	2	1	0	0	0
■ META PROGRAMADA (NOV 08 A OCT 09)	0	0	0	0	0	0	0	0	0	0	0	0
■ MISMO PERIODO AÑO ANTERIOR (NOV 07 A OCT 08)	0	0	1	0	0	0	5	1	1	1	1	2

DIRECCIÓN DE CULTURA Y RECREACIÓN
Monumental Coro Infantil de Ciudad Guadalupe

Unidad de Medida:
Presentaciones

Periodo	Acumulado
Observ.: (NOV 08 A JUL 09)	6
Meta: (NOV 08 A OCT 09)	0
Año Ant.: (NOV 07 A OCT 08)	6

	Nov	Dic	Ene	Feb	Mar	Abr	May	Jun	Jul	Ago	Sep	Oct
■ ADMINISTRACIÓN 2006-2009 (NOV 08 A JUL 09)	1	5	0	0	0	0	0	0	0	0	0	0
■ META PROGRAMADA (NOV 08 A OCT 09)	0	0	0	0	0	0	0	0	0	0	0	0
■ MISMO PERIODO AÑO ANTERIOR (NOV 07 A OCT 08)	1	5	0	0	0	0	0	0	0	0	0	0

DIRECCIÓN DE CULTURA Y RECREACIÓN
Talleres de Formación Artística

Unidad de Medida:
Alumnos Inscritos

Periodo	Acumulado */
Observ.: (NOV 08 A JUL 09)	-
Meta: (NOV 08 A OCT 09)	-
Año Ant.: (NOV 07 A OCT 08)	-

*/ No Acumulado

	Nov	Dic	Ene	Feb	Mar	Abr	May	Jun	Jul	Ago	Sep	Oct
■ ADMINISTRACIÓN 2006-2009 (NOV 08 A JUL 09)	163	191	0	312	548	138	276	362	104	0	0	0
■ META PROGRAMADA (NOV 08 A OCT 09)	0	0	120	120	120	120	120	120	0	0	120	120
■ MISMO PERIODO AÑO ANTERIOR (NOV 07 A OCT 08)	161	0	150	252	251	243	215	207	0	20	387	301

DIRECCIÓN DE CULTURA Y RECREACIÓN
Eventos de "Domingos Recreativos Familiares"

Unidad de Medida:
Eventos

Periodo	Acumulado
Observ.: (NOV 08 A JUL 09)	26
Meta: (NOV 08 A OCT 09)	27
Año Ant.: (NOV 07 A OCT 08)	36

	Nov	Dic	Ene	Feb	Mar	Abr	May	Jun	Jul	Ago	Sep	Oct
■ ADMINISTRACIÓN 2006-2009 (NOV 08 A JUL 09)	4	1	2	3	4	1	4	4	3	0	0	0
■ META PROGRAMADA (NOV 08 A OCT 09)	3	1	0	0	2	3	3	3	3	3	3	3
■ MISMO PERIODO AÑO ANTERIOR (NOV 07 A OCT 08)	3	2	1	4	2	3	2	5	3	4	3	4

DIRECCIÓN DE CULTURA Y RECREACIÓN
Baile de salón en domingos recreativos familiares

Unidad de Medida:
Eventos

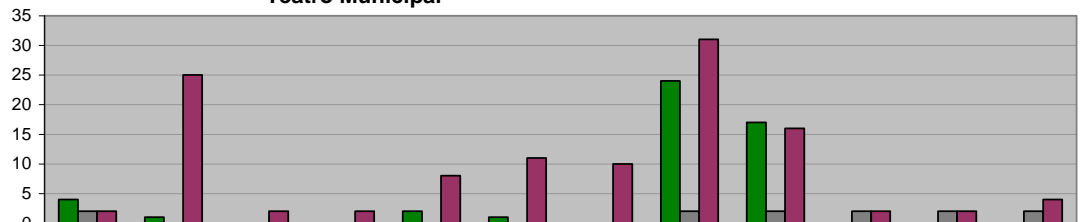
Periodo	Acumulado
Observ.: (NOV 08 A JUL 09)	26
Meta: (NOV 08 A OCT 09)	27
Año Ant.: (NOV 07 A OCT 08)	36

	Nov	Dic	Ene	Feb	Mar	Abr	May	Jun	Jul	Ago	Sep	Oct
■ ADMINISTRACIÓN 2006-2009 (NOV 08 A JUL 09)	4	1	2	3	4	1	4	4	3	0	0	0
■ META PROGRAMADA (NOV 08 A OCT 09)	3	1	0	0	2	3	3	3	3	3	3	3
■ MISMO PERIODO AÑO ANTERIOR (NOV 07 A OCT 08)	3	2	1	4	2	3	2	5	3	4	3	4

DIRECCIÓN DE CULTURA Y RECREACIÓN
Teatro Municipal

Unidad de Medida:
Contratos

Periodo	Acumulado
Observ.: (NOV 08 A JUL 09)	49
Meta: (NOV 08 A OCT 09)	12
Año Ant.: (NOV 07 A OCT 08)	115



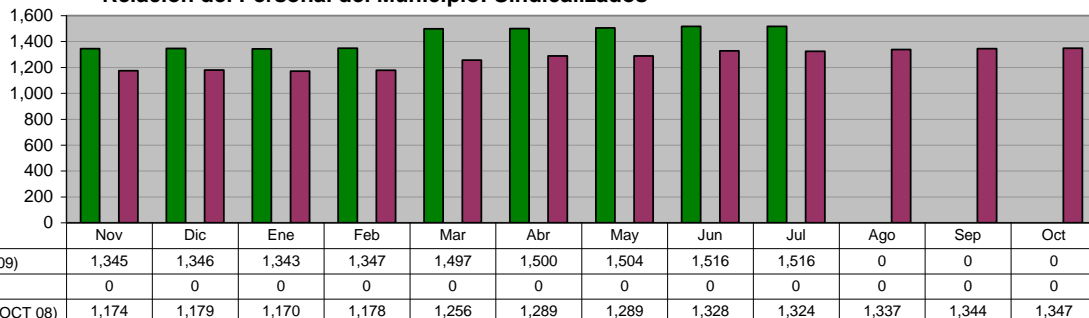
	Nov	Dic	Ene	Feb	Mar	Abr	May	Jun	Jul	Ago	Sep	Oct
■ ADMINISTRACIÓN 2006-2009 (NOV 08 A JUL 09)	4	1	0	0	2	1	0	24	17	0	0	0
■ META PROGRAMADA (NOV 08 A OCT 09)	2	0	0	0	0	0	0	2	2	2	2	2
■ MISMO PERIODO AÑO ANTERIOR (NOV 07 A OCT 08)	2	25	2	2	8	11	10	31	16	2	2	4

SECRETARÍA DE ADMINISTRACIÓN

DIRECCIÓN DE RECURSOS HUMANOS Relación del Personal del Municipio: Sindicalizados

Unidad de Medida:
Número

Periodo	Acumulado */
Observ.: (NOV 08 A JUL 09)	-
Meta: (NOV 08 A OCT 09)	-
Año Ant.: (NOV 07 A OCT 08)	-

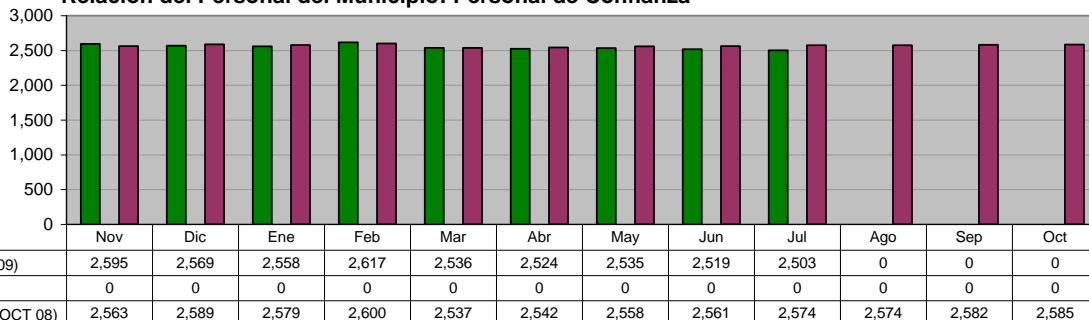


*/ No Acumulable

DIRECCIÓN DE RECURSOS HUMANOS Relación del Personal del Municipio: Personal de Confianza

Unidad de Medida:
Número

Periodo	Acumulado */
Observ.: (NOV 08 A JUL 09)	-
Meta: (NOV 08 A OCT 09)	-
Año Ant.: (NOV 07 A OCT 08)	-

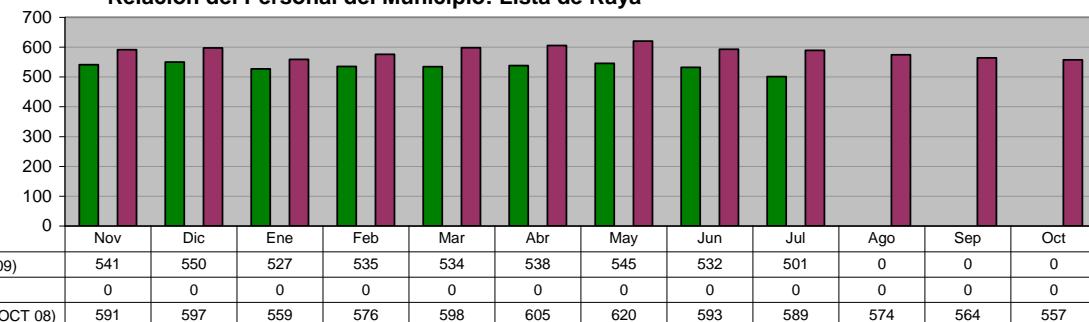


*/ No Acumulable

DIRECCIÓN DE RECURSOS HUMANOS Relación del Personal del Municipio: Lista de Raya

Unidad de Medida:
Número

Periodo	Acumulado */
Observ.: (NOV 08 A JUL 09)	-
Meta: (NOV 08 A OCT 09)	-
Año Ant.: (NOV 07 A OCT 08)	-

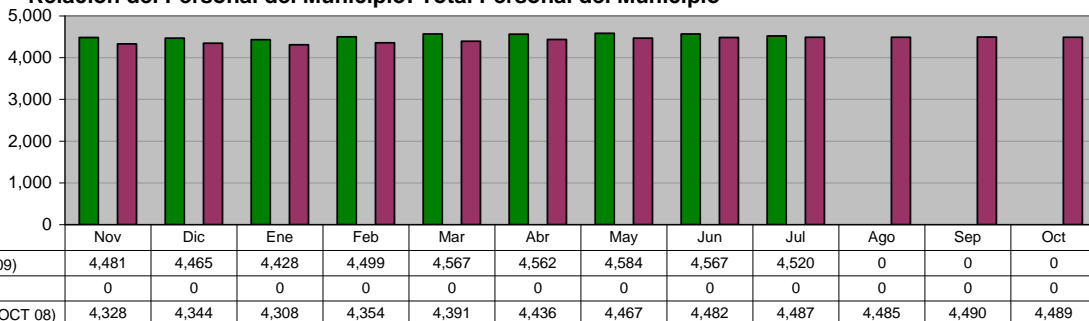


*/ No Acumulable

DIRECCIÓN DE RECURSOS HUMANOS Relación del Personal del Municipio: Total Personal del Municipio

Unidad de Medida:
Número

Periodo	Acumulado */
Observ.: (NOV 08 A JUL 09)	-
Meta: (NOV 08 A OCT 09)	-
Año Ant.: (NOV 07 A OCT 08)	-

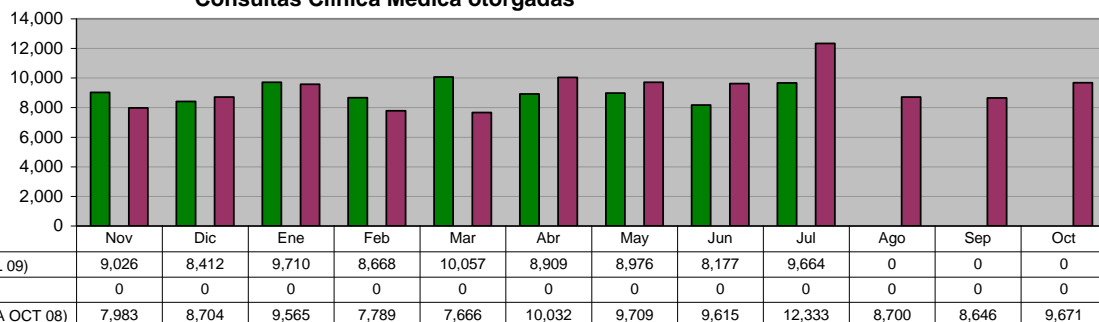


*/ No Acumulable

COORDINACIÓN CLÍNICA MÉDICA
Consultas Clínica Médica otorgadas

Unidad de Medida:
Número

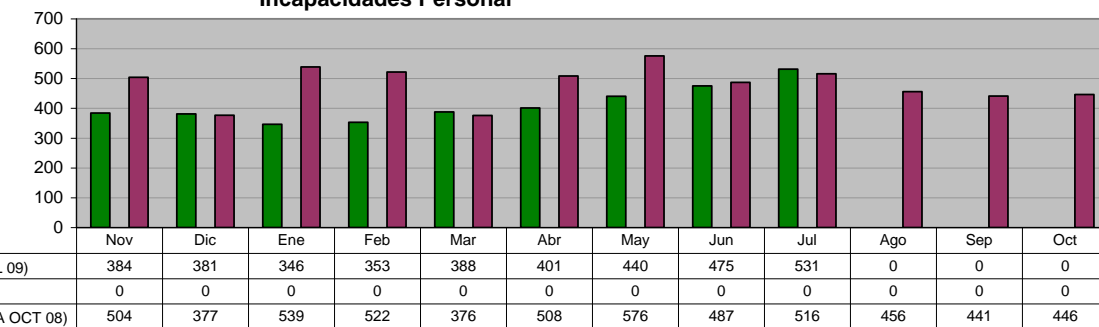
Periodo	Acumulado
Observ.: (NOV 08 A JUL 09)	81,599
Meta: (NOV 08 A OCT 09)	0
Año Ant.: (NOV 07 A OCT 08)	110,413



COORDINACIÓN CLÍNICA MÉDICA
Incapacidades Personal

Unidad de Medida:
Número

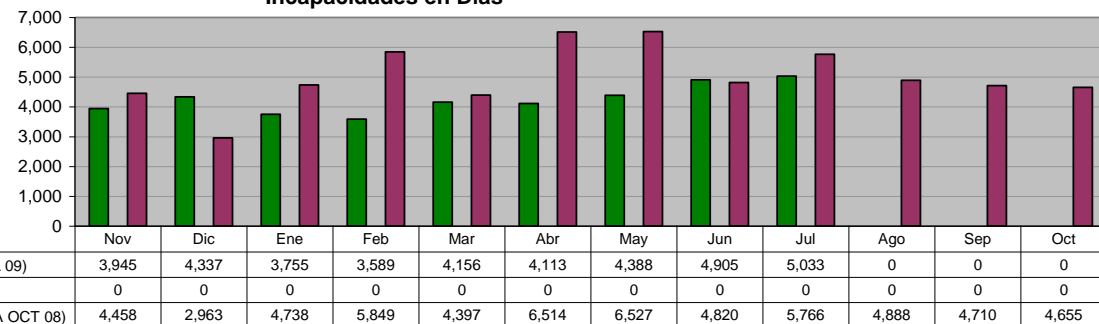
Periodo	Acumulado
Observ.: (NOV 08 A JUL 09)	3,699
Meta: (NOV 08 A OCT 09)	0
Año Ant.: (NOV 07 A OCT 08)	5,748



COORDINACIÓN CLÍNICA MÉDICA
Incapacidades en Días

Unidad de Medida:
Número

Periodo	Acumulado
Observ.: (NOV 08 A JUL 09)	38,221
Meta: (NOV 08 A OCT 09)	0
Año Ant.: (NOV 07 A OCT 08)	60,285

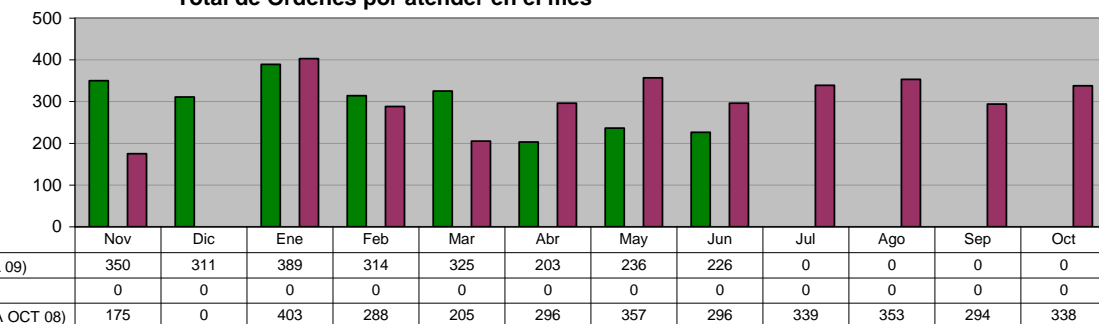


DIRECCIÓN DE MANTENIMIENTO
Total de Ordenes por atender en el mes

Unidad de Medida:
Número

Periodo	Acumulado */
Observ.: (NOV 08 A JUL 09)	-
Meta: (NOV 08 A OCT 09)	-
Año Ant.: (NOV 07 A OCT 08)	-

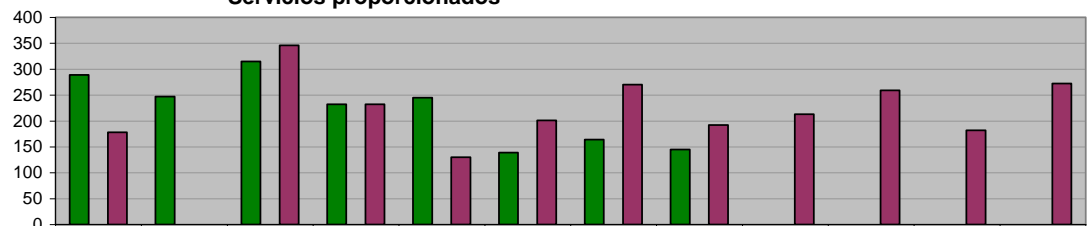
*/ No Acumulable



DIRECCIÓN DE MANTENIMIENTO
Servicios proporcionados

Unidad de Medida:
Número

Periodo	Acumulado
Observ.: (NOV 08 A JUL 09)	1,776
Meta: (NOV 08 A OCT 09)	0
Año Ant.: (NOV 07 A OCT 08)	2,475

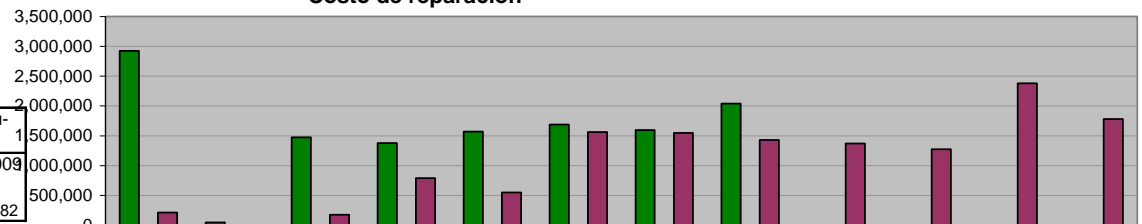


	Nov	Dic	Ene	Feb	Mar	Abr	May	Jun	Jul	Ago	Sep	Oct
■ ADMINISTRACIÓN 2006-2009 (NOV 08 A JUL 09)	289	247	315	232	245	139	164	145	0	0	0	0
■ META PROGRAMADA (NOV 08 A OCT 09)	0	0	0	0	0	0	0	0	0	0	0	0
■ MISMO PERIODO AÑO ANTERIOR (NOV 07 A OCT 08)	178	0	346	232	130	201	270	192	213	259	182	272

DIRECCIÓN DE MANTENIMIENTO
Costo de reparación

Unidad de Medida:
\$

Periodo	Acumulado
Observ.: (NOV 08 A JUL 09)	12,707,009
Meta: (NOV 08 A OCT 09)	0
Año Ant.: (NOV 07 A OCT 08)	13,056,282



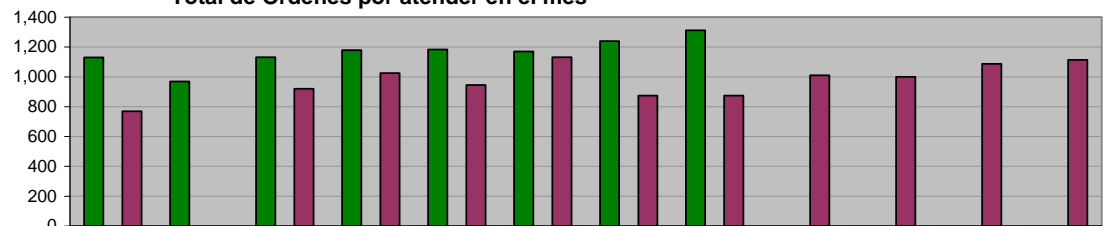
	Nov	Dic	Ene	Feb	Mar	Abr	May	Jun	Jul	Ago	Sep	Oct
■ ADMINISTRACIÓN 2006-2009 (NOV 08 A JUL 09)	2,923,287	45,649	1,472,535	1,377,419	1,569,057	1,685,753	1,594,458	2,038,851	0	0	0	0
■ META PROGRAMADA (NOV 08 A OCT 09)	0	0	0	0	0	0	0	0	0	0	0	0
■ MISMO PERIODO AÑO ANTERIOR (NOV 07 A OCT 08)	210,327	0	175,198	787,202	546,346	1,561,652	1,545,097	1,428,041	1,368,747	1,272,964	2,379,743	1,780,965

MANTENIMIENTO DE INMUEBLES
Total de Ordenes por atender en el mes

Unidad de Medida:
Número

Periodo	Acumulado */
Observ.: (NOV 08 A JUL 09)	-
Meta: (NOV 08 A OCT 09)	-
Año Ant.: (NOV 07 A OCT 08)	-

*/ No Acumulable

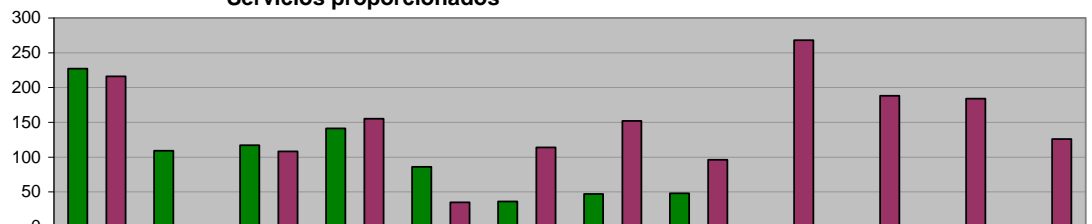


	Nov	Dic	Ene	Feb	Mar	Abr	May	Jun	Jul	Ago	Sep	Oct
■ ADMINISTRACIÓN 2006-2009 (NOV 08 A JUL 09)	1,130	968	1,131	1,178	1,183	1,169	1,239	1,312	0	0	0	0
■ META PROGRAMADA (NOV 08 A OCT 09)	0	0	0	0	0	0	0	0	0	0	0	0
■ MISMO PERIODO AÑO ANTERIOR (NOV 07 A OCT 08)	769	0	920	1,024	944	1,131	874	873	1,010	999	1,086	1,113

MANTENIMIENTO DE INMUEBLES
Servicios proporcionados

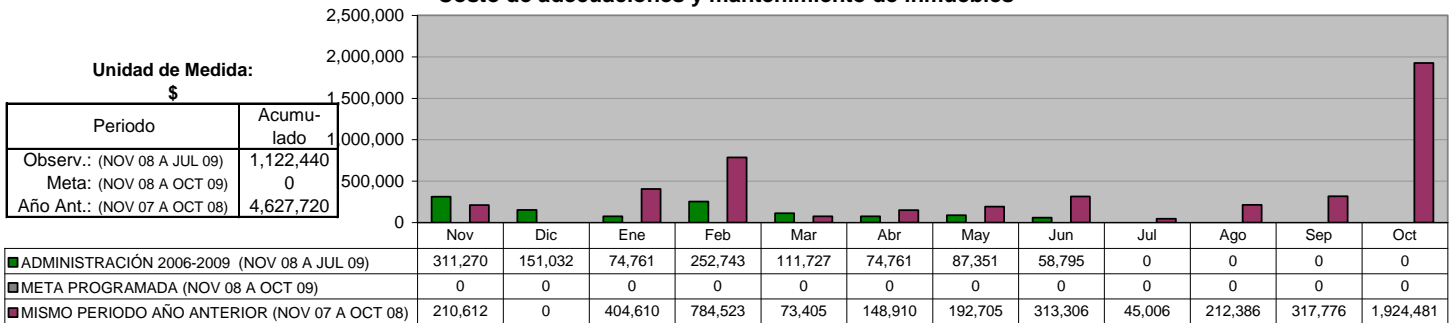
Unidad de Medida:
Número

Periodo	Acumulado
Observ.: (NOV 08 A JUL 09)	811
Meta: (NOV 08 A OCT 09)	0
Año Ant.: (NOV 07 A OCT 08)	1,642

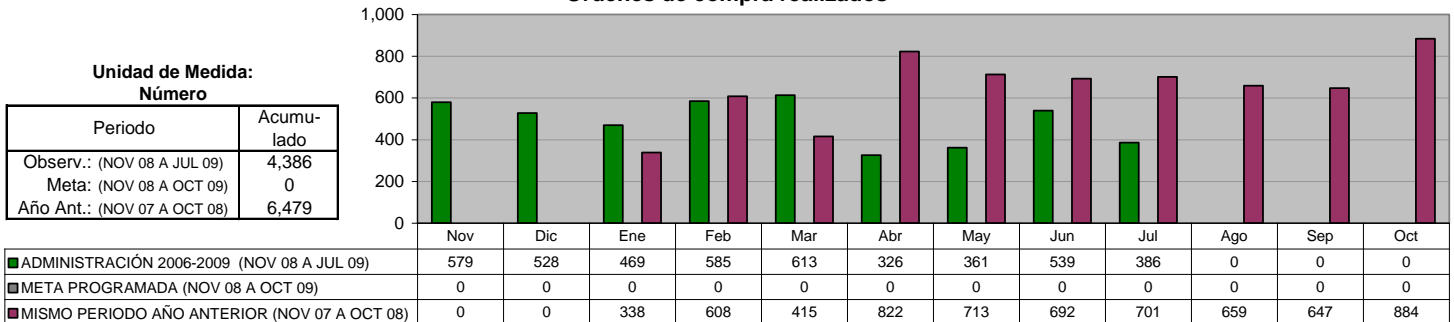


	Nov	Dic	Ene	Feb	Mar	Abr	May	Jun	Jul	Ago	Sep	Oct
■ ADMINISTRACIÓN 2006-2009 (NOV 08 A JUL 09)	227	109	117	141	86	36	47	48	0	0	0	0
■ META PROGRAMADA (NOV 08 A OCT 09)	0	0	0	0	0	0	0	0	0	0	0	0
■ MISMO PERIODO AÑO ANTERIOR (NOV 07 A OCT 08)	216	0	108	155	35	114	152	96	268	188	184	126

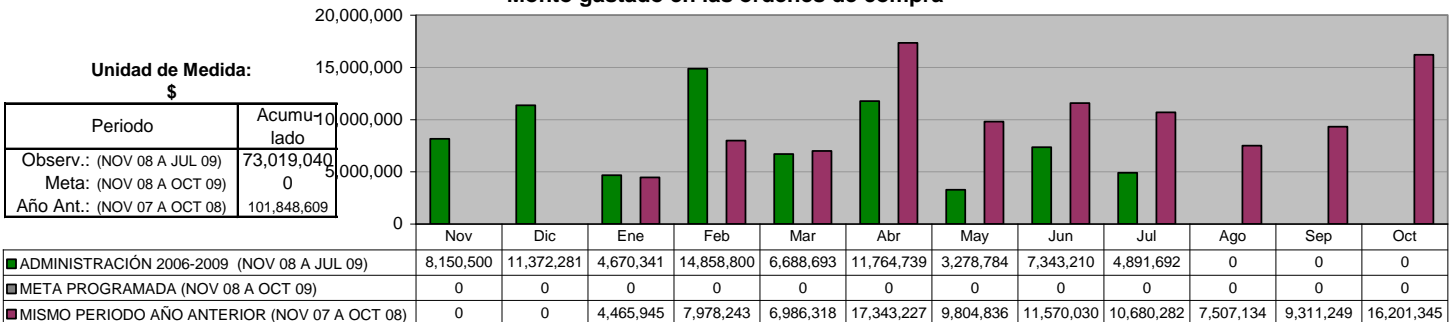
MANTENIMIENTO DE INMUEBLES
 Costo de adecuaciones y mantenimiento de inmuebles



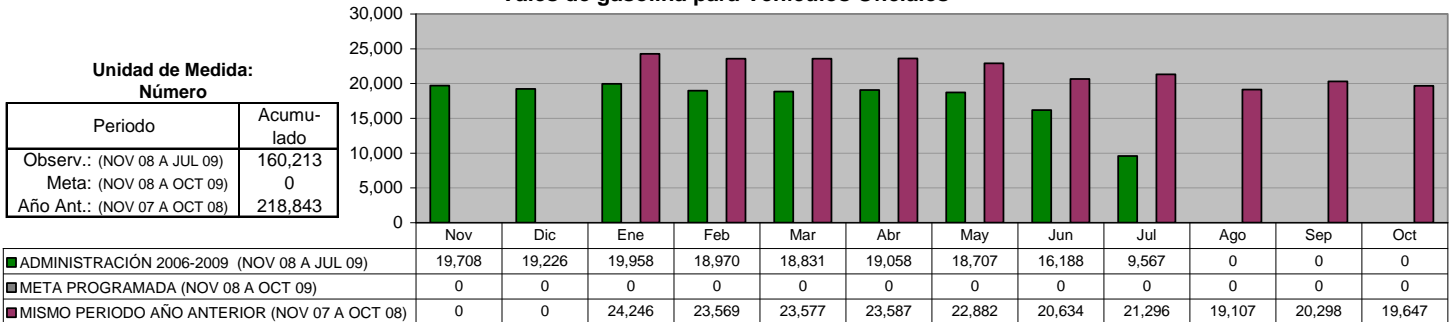
DIRECCIÓN DE ADQUISICIONES
 Órdenes de compra realizados



DIRECCIÓN DE ADQUISICIONES
 Monto gastado en las órdenes de compra



DIRECCIÓN DE ADQUISICIONES
 Vales de gasolina para Vehículos Oficiales

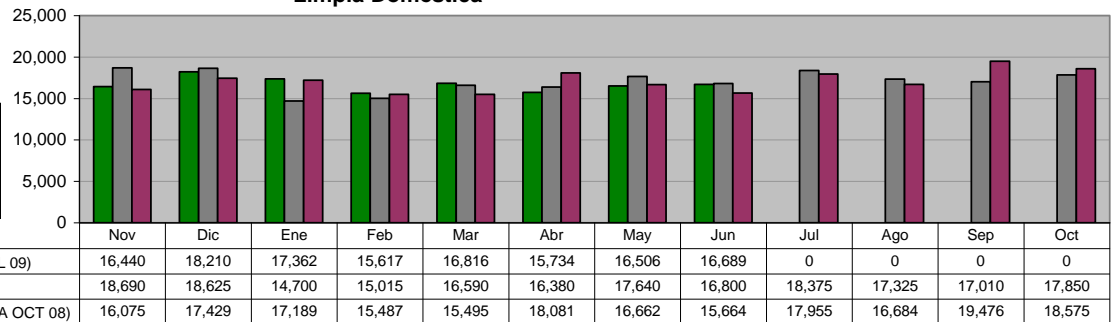


SECRETARÍA DE SERVICIOS PÚBLICOS

**DIRECCIÓN DE LIMPIA
 Limpia Doméstica**

**Unidad de Medida:
Toneladas**

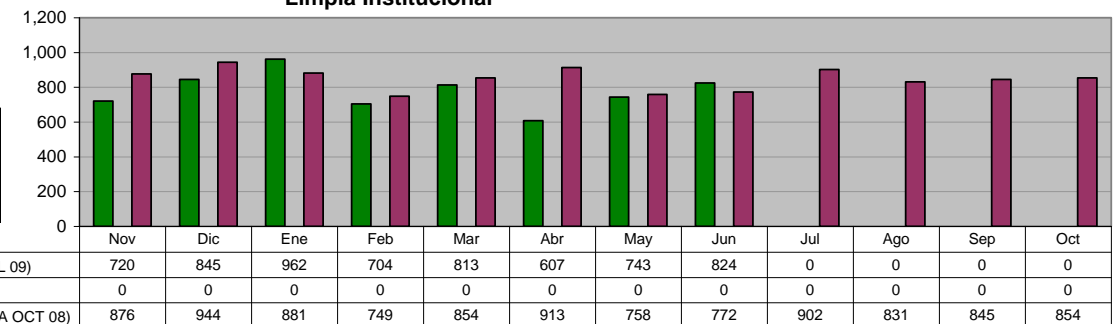
Periodo	Acumulado
Observ.: (NOV 08 A JUL 09)	133,374
Meta: (NOV 08 A OCT 09)	205,000
Año Ant.: (NOV 07 A OCT 08)	204,772



**DIRECCIÓN DE LIMPIA
 Limpia Institucional**

**Unidad de Medida:
Toneladas**

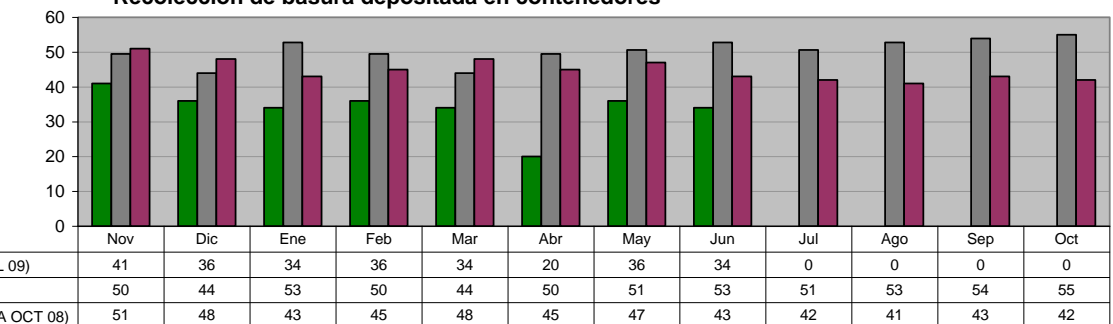
Periodo	Acumulado
Observ.: (NOV 08 A JUL 09)	6,218
Meta: (NOV 08 A OCT 09)	0
Año Ant.: (NOV 07 A OCT 08)	10,179



**DIRECCIÓN DE LIMPIA
 Recolección de basura depositada en contenedores**

**Unidad de Medida:
Toneladas**

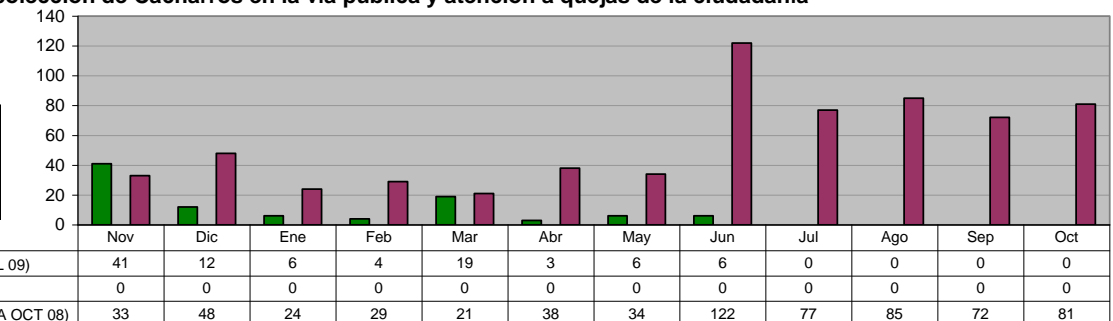
Periodo	Acumulado
Observ.: (NOV 08 A JUL 09)	271
Meta: (NOV 08 A OCT 09)	605
Año Ant.: (NOV 07 A OCT 08)	538



**DIRECCIÓN DE LIMPIA
 Recolección de Cazarros en la vía pública y atención a quejas de la ciudadanía**

**Unidad de Medida:
Toneladas**

Periodo	Acumulado
Observ.: (NOV 08 A JUL 09)	97
Meta: (NOV 08 A OCT 09)	0
Año Ant.: (NOV 07 A OCT 08)	664

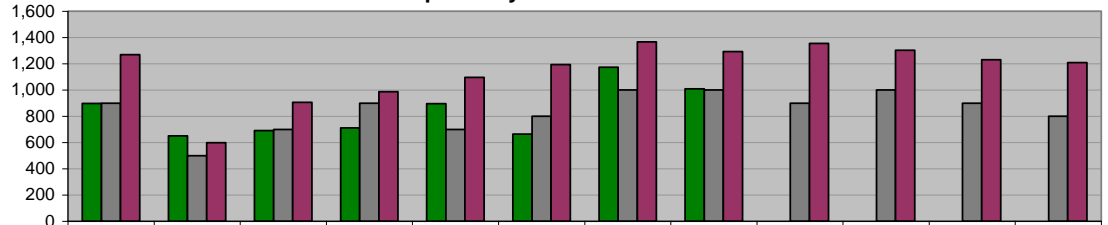


DIRECCIÓN DE LIMPIA

Retiro de animales muertos en la vía pública y Centro Antirrábico

Unidad de Medida:
Animales Recolectados

Periodo	Acumulado
Observ.: (NOV 08 A JUL 09)	6,690
Meta: (NOV 08 A OCT 09)	10,100
Año Ant.: (NOV 07 A OCT 08)	13,804



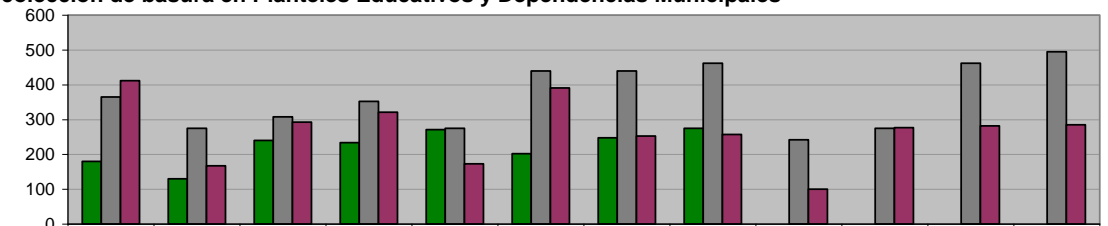
	Nov	Dic	Ene	Feb	Mar	Abr	May	Jun	Jul	Ago	Sep	Oct
ADMINISTRACIÓN 2006-2009 (NOV 08 A JUL 09)	898	650	690	711	895	664	1,173	1,009	0	0	0	0
META PROGRAMADA (NOV 08 A OCT 09)	900	500	700	900	700	800	1,000	1,000	900	1,000	900	800
MISMO PERIODO AÑO ANTERIOR (NOV 07 A OCT 08)	1,269	599	906	986	1,096	1,193	1,366	1,293	1,355	1,303	1,230	1,208

DIRECCIÓN DE LIMPIA

Recolección de basura en Planteles Educativos y Dependencias Municipales

Unidad de Medida:
Toneladas

Periodo	Acumulado
Observ.: (NOV 08 A JUL 09)	1,780
Meta: (NOV 08 A OCT 09)	4,391
Año Ant.: (NOV 07 A OCT 08)	3,211



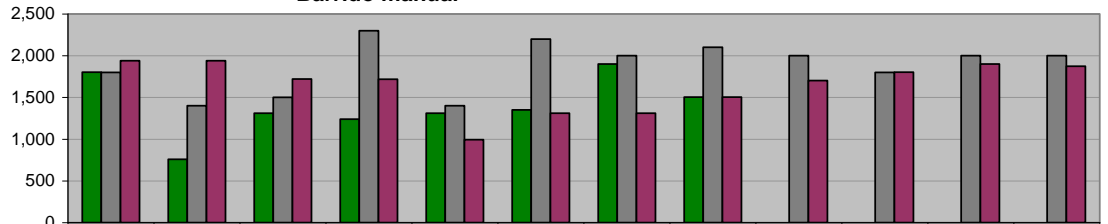
	Nov	Dic	Ene	Feb	Mar	Abr	May	Jun	Jul	Ago	Sep	Oct
ADMINISTRACIÓN 2006-2009 (NOV 08 A JUL 09)	180	130	240	234	271	202	248	275	0	0	0	0
META PROGRAMADA (NOV 08 A OCT 09)	365	275	308	352	275	440	440	462	242	275	462	495
MISMO PERIODO AÑO ANTERIOR (NOV 07 A OCT 08)	412	167	293	321	173	391	253	257	100	277	282	285

DIRECCIÓN DE LIMPIA

Barrido manual

Unidad de Medida:
Km

Periodo	Acumulado
Observ.: (NOV 08 A JUL 09)	11,178
Meta: (NOV 08 A OCT 09)	22,500
Año Ant.: (NOV 07 A OCT 08)	19,715



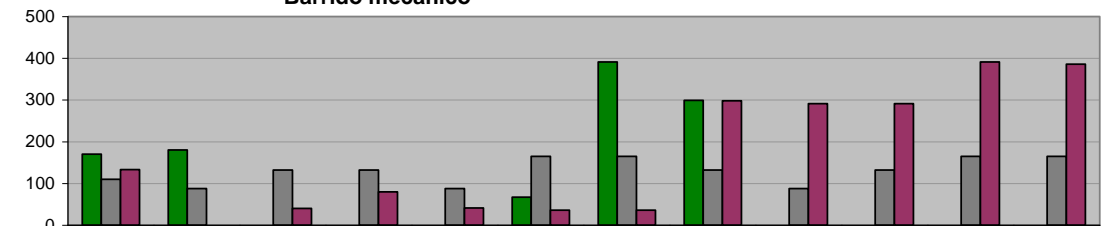
	Nov	Dic	Ene	Feb	Mar	Abr	May	Jun	Jul	Ago	Sep	Oct
ADMINISTRACIÓN 2006-2009 (NOV 08 A JUL 09)	1,803	759	1,311	1,240	1,311	1,351	1,900	1,503	0	0	0	0
META PROGRAMADA (NOV 08 A OCT 09)	1,800	1,400	1,500	2,300	1,400	2,200	2,000	2,100	2,000	1,800	2,000	2,000
MISMO PERIODO AÑO ANTERIOR (NOV 07 A OCT 08)	1,940	1,940	1,721	1,717	993	1,310	1,310	1,503	1,703	1,803	1,900	1,875

DIRECCIÓN DE LIMPIA

Barrido mecánico

Unidad de Medida:
Km

Periodo	Acumulado
Observ.: (NOV 08 A JUL 09)	1,107
Meta: (NOV 08 A OCT 09)	1,562
Año Ant.: (NOV 07 A OCT 08)	2,023



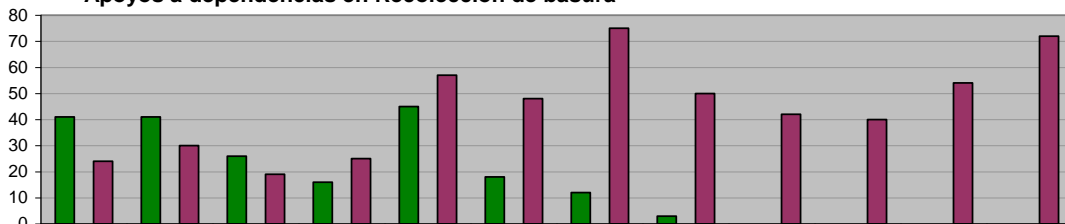
	Nov	Dic	Ene	Feb	Mar	Abr	May	Jun	Jul	Ago	Sep	Oct
ADMINISTRACIÓN 2006-2009 (NOV 08 A JUL 09)	170	180	0	0	0	67	391	299	0	0	0	0
META PROGRAMADA (NOV 08 A OCT 09)	110	88	132	132	88	165	165	132	88	132	165	165
MISMO PERIODO AÑO ANTERIOR (NOV 07 A OCT 08)	133	0	40	80	41	36	36	298	291	291	391	386

DIRECCIÓN DE LIMPIA

Apoyos a dependencias en Recolección de basura

Unidad de Medida:
Número

Periodo	Acumulado
Observ.: (NOV 08 A JUL 09)	202
Meta: (NOV 08 A OCT 09)	0
Año Ant.: (NOV 07 A OCT 08)	536



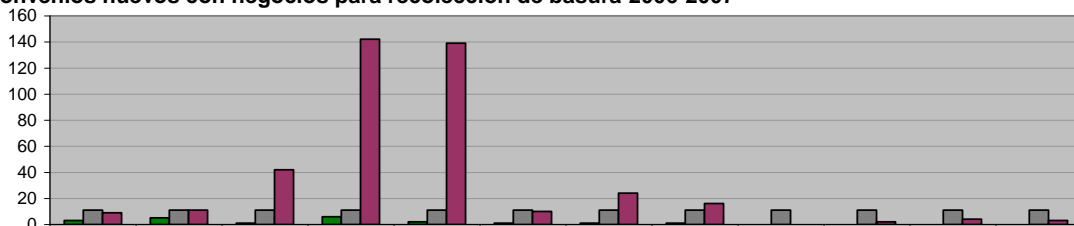
	Nov	Dic	Ene	Feb	Mar	Abr	May	Jun	Jul	Ago	Sep	Oct
ADMINISTRACIÓN 2006-2009 (NOV 08 A JUL 09)	41	41	26	16	45	18	12	3	0	0	0	0
META PROGRAMADA (NOV 08 A OCT 09)	0	0	0	0	0	0	0	0	0	0	0	0
MISMO PERIODO AÑO ANTERIOR (NOV 07 A OCT 08)	24	30	19	25	57	48	75	50	42	40	54	72

DIRECCIÓN DE LIMPIA

Convenios nuevos con negocios para recolección de basura 2006-2007

Unidad de Medida:
Número

Periodo	Acumulado
Observ.: (NOV 08 A JUL 09)	20
Meta: (NOV 08 A OCT 09)	132
Año Ant.: (NOV 07 A OCT 08)	402



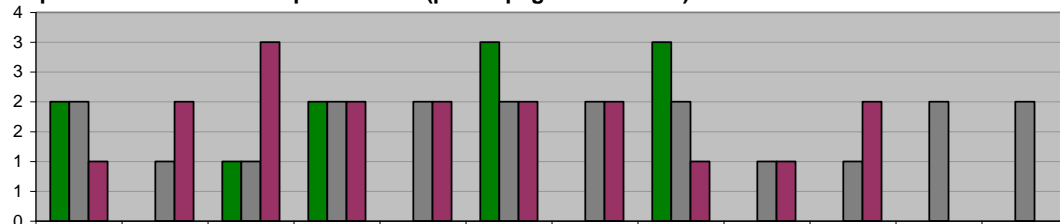
	Nov	Dic	Ene	Feb	Mar	Abr	May	Jun	Jul	Ago	Sep	Oct
ADMINISTRACIÓN 2006-2009 (NOV 08 A JUL 09)	3	5	1	6	2	1	1	1	0	0	0	0
META PROGRAMADA (NOV 08 A OCT 09)	11	11	11	11	11	11	11	11	11	11	11	11
MISMO PERIODO AÑO ANTERIOR (NOV 07 A OCT 08)	9	11	42	142	139	10	24	16	0	2	4	3

DIRECCIÓN DE LIMPIA

Limpieza de lotes baldíos a particulares (previo pago a Tesorería)

Unidad de Medida:
Lotes

Periodo	Acumulado
Observ.: (NOV 08 A JUL 09)	11
Meta: (NOV 08 A OCT 09)	20
Año Ant.: (NOV 07 A OCT 08)	18



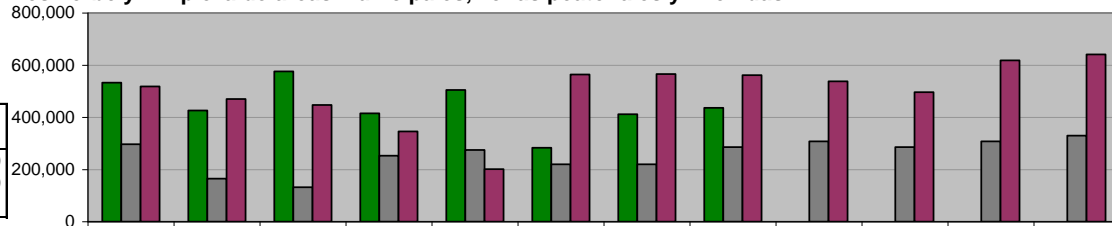
	Nov	Dic	Ene	Feb	Mar	Abr	May	Jun	Jul	Ago	Sep	Oct
ADMINISTRACIÓN 2006-2009 (NOV 08 A JUL 09)	2	0	1	2	0	3	0	3	0	0	0	0
META PROGRAMADA (NOV 08 A OCT 09)	2	1	1	2	2	2	2	2	1	1	2	2
MISMO PERIODO AÑO ANTERIOR (NOV 07 A OCT 08)	1	2	3	2	2	2	2	1	1	2	0	0

DIRECCIÓN DE LIMPIA

Deshierbe y Limpieza de áreas Municipales, zonas peatonales y Avenidas

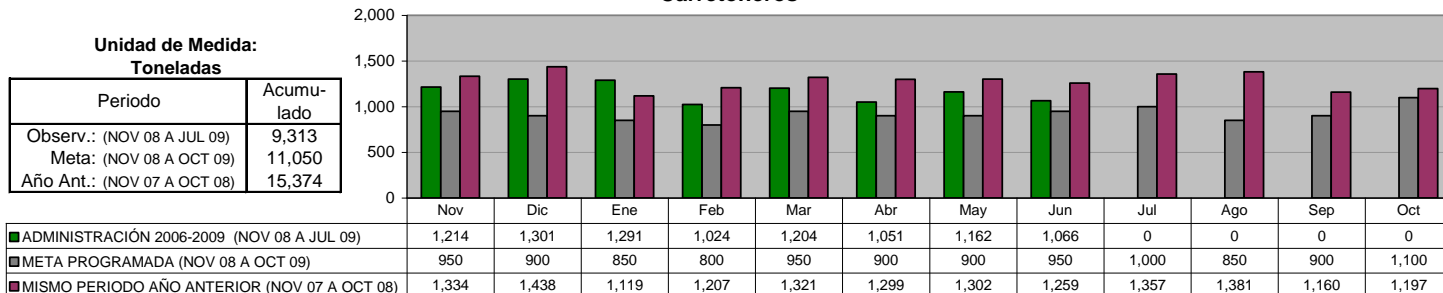
Unidad de Medida:
M2

Periodo	Acumulado
Observ.: (NOV 08 A JUL 09)	3,585,100
Meta: (NOV 08 A OCT 09)	3,080,000
Año Ant.: (NOV 07 A OCT 08)	5,968,141

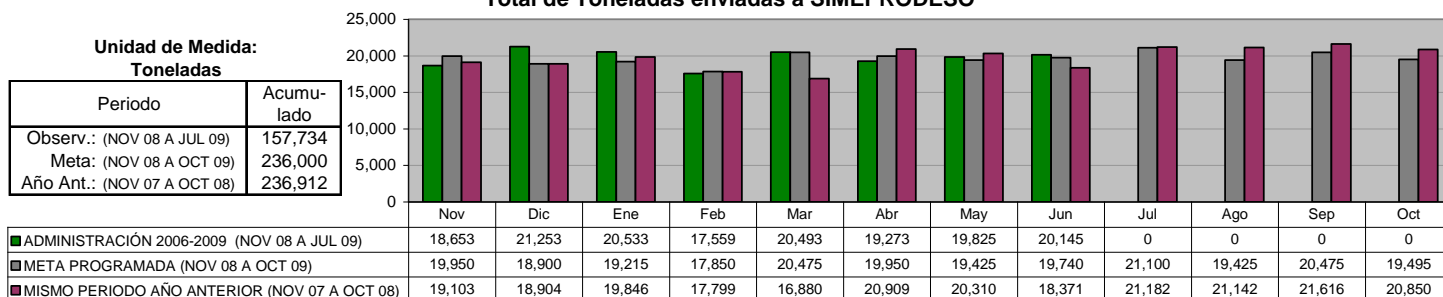


	Nov	Dic	Ene	Feb	Mar	Abr	May	Jun	Jul	Ago	Sep	Oct
ADMINISTRACIÓN 2006-2009 (NOV 08 A JUL 09)	532,600	426,000	576,000	415,500	504,500	283,000	411,500	436,000	0	0	0	0
META PROGRAMADA (NOV 08 A OCT 09)	297,000	165,000	132,000	253,000	275,000	220,000	220,000	286,000	308,000	286,000	308,000	330,000
MISMO PERIODO AÑO ANTERIOR (NOV 07 A OCT 08)	518,500	470,500	447,000	346,200	201,196	564,000	565,500	561,500	538,045	496,100	618,500	641,100

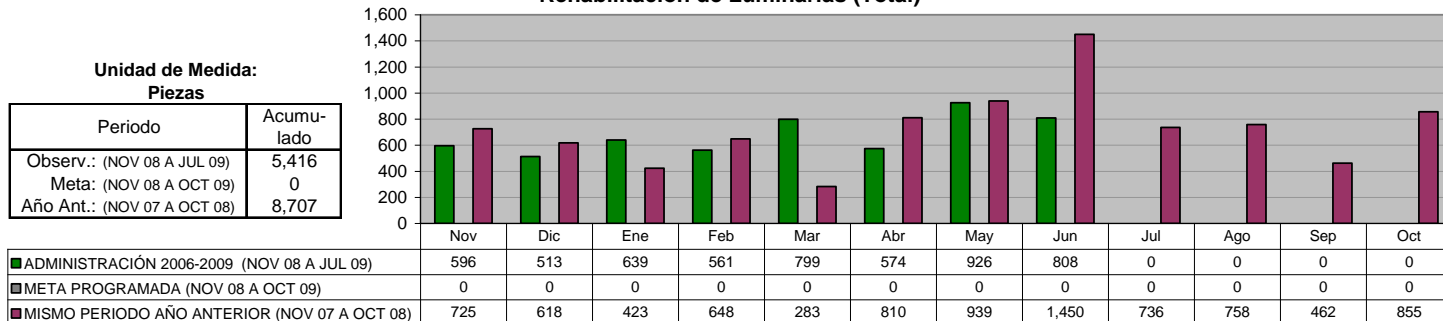
**DIRECCIÓN DE LIMPIA
 PLANTA DE TRANSFERENCIA
 Carretoneros**



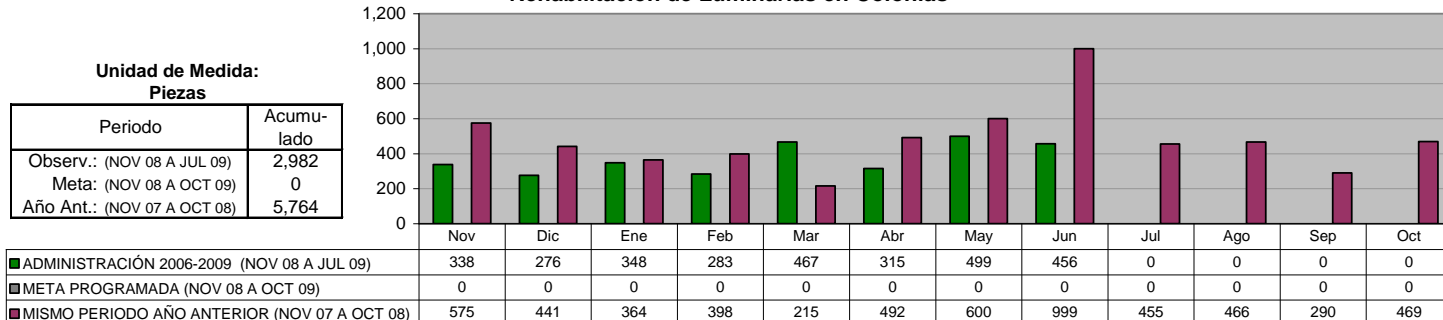
**DIRECCIÓN DE LIMPIA
 PLANTA DE TRANSFERENCIA
 Total de Toneladas enviadas a SIMEPRODESO**



**DIRECCIÓN DE ALUMBRADO
 Rehabilitación de Luminarias (Total)**



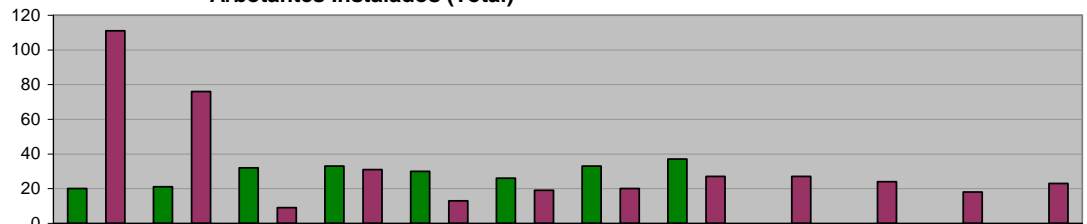
**DIRECCIÓN DE ALUMBRADO
 Rehabilitación de Luminarias en Colonias**



DIRECCIÓN DE ALUMBRADO
Arbotantes Instalados (Total)

Unidad de Medida:
Piezas

Periodo	Acumulado
Observ.: (NOV 08 A JUL 09)	232
Meta: (NOV 08 A OCT 09)	0
Año Ant.: (NOV 07 A OCT 08)	398

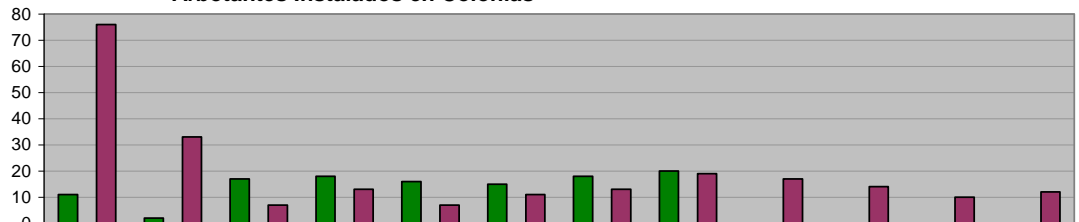


ADMINISTRACIÓN 2006-2009 (NOV 08 A JUL 09)	20	21	32	33	30	26	33	37	0	0	0	0
META PROGRAMADA (NOV 08 A OCT 09)	0	0	0	0	0	0	0	0	0	0	0	0
MISMO PERIODO AÑO ANTERIOR (NOV 07 A OCT 08)	111	76	9	31	13	19	20	27	27	24	18	23

DIRECCIÓN DE ALUMBRADO
Arbotantes Instalados en Colonias

Unidad de Medida:
Piezas

Periodo	Acumulado
Observ.: (NOV 08 A JUL 09)	117
Meta: (NOV 08 A OCT 09)	0
Año Ant.: (NOV 07 A OCT 08)	232

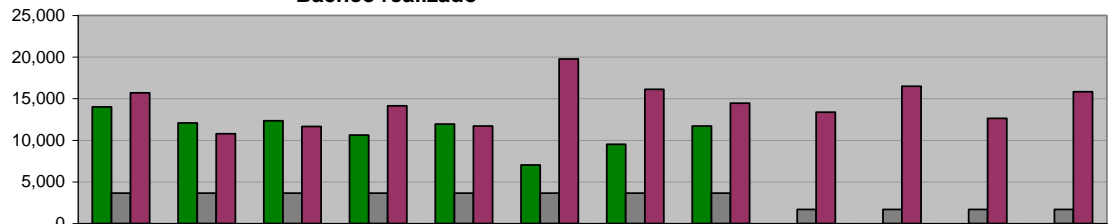


ADMINISTRACIÓN 2006-2009 (NOV 08 A JUL 09)	11	2	17	18	16	15	18	20	0	0	0	0
META PROGRAMADA (NOV 08 A OCT 09)	0	0	0	0	0	0	0	0	0	0	0	0
MISMO PERIODO AÑO ANTERIOR (NOV 07 A OCT 08)	76	33	7	13	7	11	13	19	17	14	10	12

DIRECCIÓN DE VÍAS PÚBLICAS
Bacheo realizado

Unidad de Medida:
M2

Periodo	Acumulado
Observ.: (NOV 08 A JUL 09)	89,198
Meta: (NOV 08 A OCT 09)	36,000
Año Ant.: (NOV 07 A OCT 08)	172,664

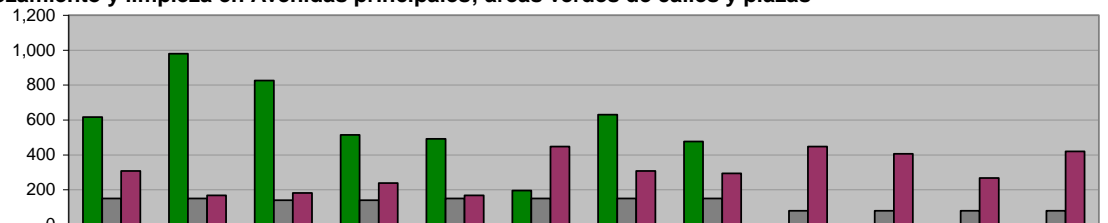


ADMINISTRACIÓN 2006-2009 (NOV 08 A JUL 09)	13,998	12,082	12,342	10,612	11,944	7,019	9,505	11,696	0	0	0	0
META PROGRAMADA (NOV 08 A OCT 09)	3,650	3,650	3,650	3,650	3,650	3,650	3,650	3,650	1,700	1,700	1,700	1,700
MISMO PERIODO AÑO ANTERIOR (NOV 07 A OCT 08)	15,704	10,783	11,658	14,146	11,705	19,769	16,116	14,464	13,360	16,493	12,643	15,823

DIRECCIÓN DE VÍAS PÚBLICAS
Remozamiento y limpieza en Avenidas principales; áreas verdes de calles y plazas

Unidad de Medida:
M3

Periodo	Acumulado
Observ.: (NOV 08 A JUL 09)	4,730
Meta: (NOV 08 A OCT 09)	1,500
Año Ant.: (NOV 07 A OCT 08)	3,655



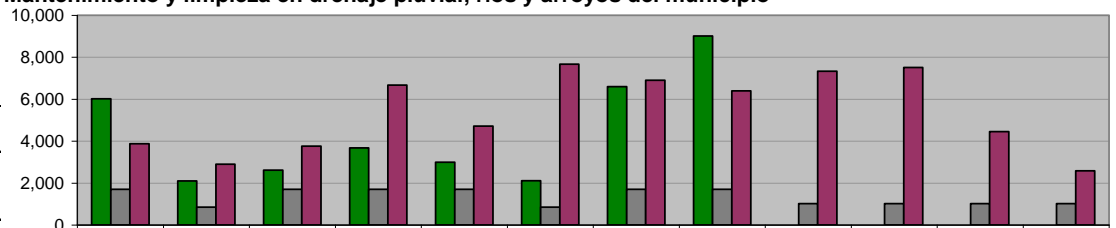
ADMINISTRACIÓN 2006-2009 (NOV 08 A JUL 09)	616	980	826	514	492	196	630	476	0	0	0	0
META PROGRAMADA (NOV 08 A OCT 09)	150	150	140	140	150	150	150	150	80	80	80	80
MISMO PERIODO AÑO ANTERIOR (NOV 07 A OCT 08)	308	168	182	238	168	448	308	294	448	406	267	420

DIRECCIÓN DE VÍAS PÚBLICAS

Mantenimiento y limpieza en drenaje pluvial, ríos y arroyos del municipio

Unidad de Medida:
M3

Periodo	Acumulado
Observ.: (NOV 08 A JUL 09)	35,121
Meta: (NOV 08 A OCT 09)	15,980
Año Ant.: (NOV 07 A OCT 08)	64,783



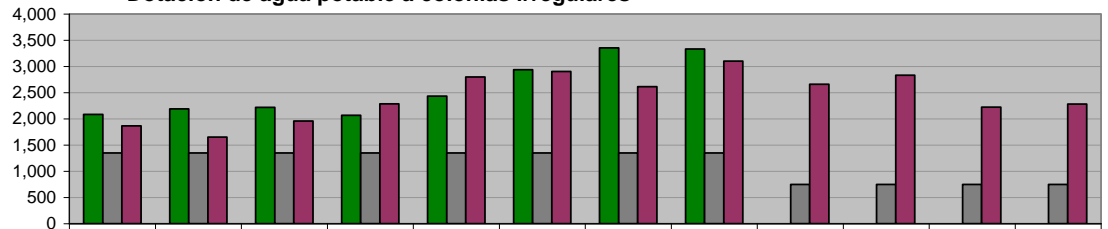
	Nov	Dic	Ene	Feb	Mar	Abr	May	Jun	Jul	Ago	Sep	Oct
ADMINISTRACIÓN 2006-2009 (NOV 08 A JUL 09)	6,015	2,103	2,612	3,672	2,996	2,114	6,592	9,017	0	0	0	0
META PROGRAMADA (NOV 08 A OCT 09)	1,700	850	1,700	1,700	1,700	850	1,700	1,700	1,020	1,020	1,020	1,020
MISMO PERIODO AÑO ANTERIOR (NOV 07 A OCT 08)	3,878	2,903	3,764	6,675	4,718	7,663	6,897	6,397	7,334	7,513	4,458	2,583

DIRECCIÓN DE VÍAS PÚBLICAS

Dotación de agua potable a colonias irregulares

Unidad de Medida:
M3

Periodo	Acumulado
Observ.: (NOV 08 A JUL 09)	20,608
Meta: (NOV 08 A OCT 09)	13,800
Año Ant.: (NOV 07 A OCT 08)	29,165



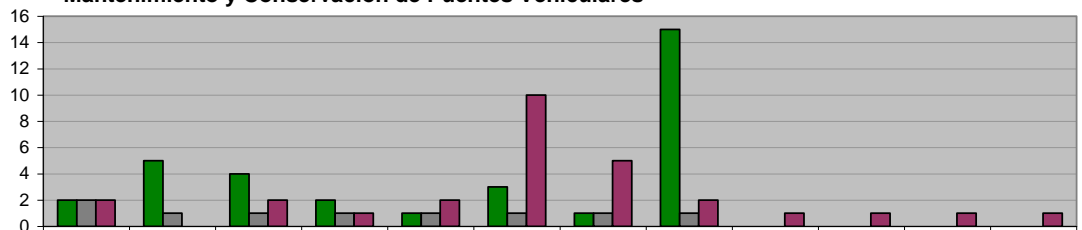
	Nov	Dic	Ene	Feb	Mar	Abr	May	Jun	Jul	Ago	Sep	Oct
ADMINISTRACIÓN 2006-2009 (NOV 08 A JUL 09)	2,082	2,189	2,218	2,067	2,432	2,935	3,355	3,330	0	0	0	0
META PROGRAMADA (NOV 08 A OCT 09)	1,350	1,350	1,350	1,350	1,350	1,350	1,350	1,350	750	750	750	750
MISMO PERIODO AÑO ANTERIOR (NOV 07 A OCT 08)	1,864	1,651	1,957	2,285	2,798	2,904	2,613	3,100	2,658	2,831	2,223	2,281

DIRECCIÓN DE VÍAS PÚBLICAS

Mantenimiento y Conservación de Puentes Vehiculares

Unidad de Medida:
Número

Periodo	Acumulado
Observ.: (NOV 08 A JUL 09)	33
Meta: (NOV 08 A OCT 09)	9
Año Ant.: (NOV 07 A OCT 08)	28



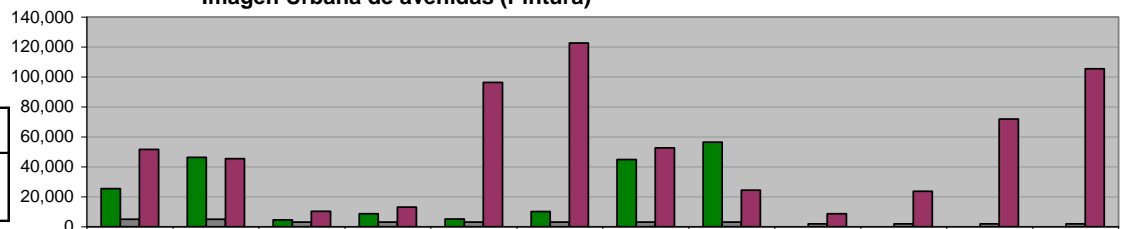
	Nov	Dic	Ene	Feb	Mar	Abr	May	Jun	Jul	Ago	Sep	Oct
ADMINISTRACIÓN 2006-2009 (NOV 08 A JUL 09)	2	5	4	2	1	3	1	15	0	0	0	0
META PROGRAMADA (NOV 08 A OCT 09)	2	1	1	1	1	1	1	1	0	0	0	0
MISMO PERIODO AÑO ANTERIOR (NOV 07 A OCT 08)	2	0	2	1	2	10	5	2	1	1	1	1

DIRECCIÓN DE VÍAS PÚBLICAS

Imagen Urbana de avenidas (Pintura)

Unidad de Medida:
Metros lineales

Periodo	Acumulado
Observ.: (NOV 08 A JUL 09)	201,461
Meta: (NOV 08 A OCT 09)	36,250
Año Ant.: (NOV 07 A OCT 08)	626,292

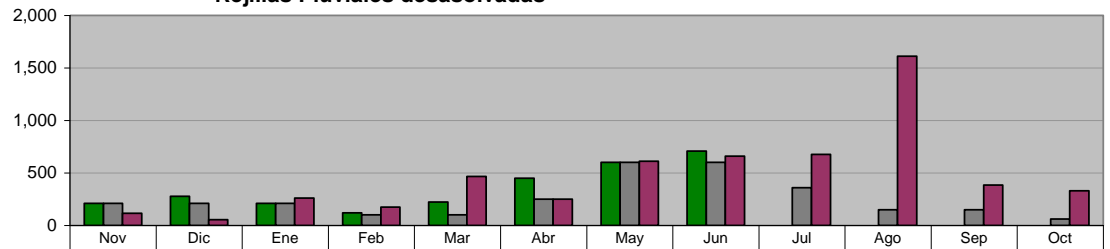


	Nov	Dic	Ene	Feb	Mar	Abr	May	Jun	Jul	Ago	Sep	Oct
ADMINISTRACIÓN 2006-2009 (NOV 08 A JUL 09)	25,421	46,310	4,500	8,686	5,196	10,116	44,798	56,434	0	0	0	0
META PROGRAMADA (NOV 08 A OCT 09)	5,000	5,000	3,125	3,125	3,125	3,125	3,125	3,125	1,875	1,875	1,875	1,875
MISMO PERIODO AÑO ANTERIOR (NOV 07 A OCT 08)	51,634	45,440	10,356	13,154	96,345	122,582	52,682	24,430	8,610	23,651	71,901	105,507

DIRECCIÓN DE VÍAS PÚBLICAS
Rejillas Pluviales desasolvadas

Unidad de Medida:
 Piezas

Periodo	Acumulado
Observ.: (NOV 08 A JUL 09)	2,798
Meta: (NOV 08 A OCT 09)	3,000
Año Ant.: (NOV 07 A OCT 08)	5,593

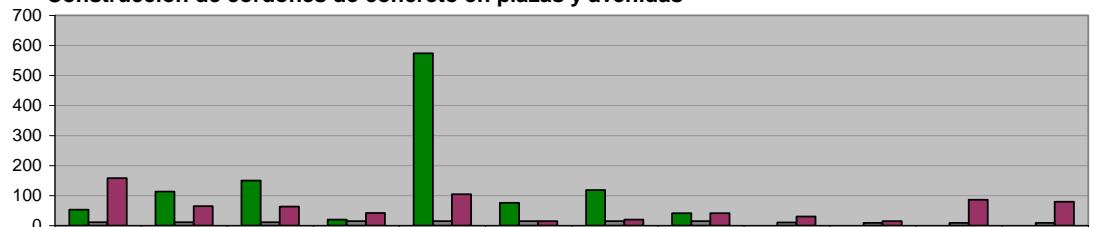


	Nov	Dic	Ene	Feb	Mar	Abr	May	Jun	Jul	Ago	Sep	Oct
ADMINISTRACIÓN 2006-2009 (NOV 08 A JUL 09)	210	277	210	120	222	450	600	709	0	0	0	0
META PROGRAMADA (NOV 08 A OCT 09)	210	210	210	100	100	250	600	600	360	150	150	60
MISMO PERIODO AÑO ANTERIOR (NOV 07 A OCT 08)	115	54	260	175	466	250	611	659	677	1,612	385	329

DIRECCIÓN DE VÍAS PÚBLICAS
Construcción de cordones de concreto en plazas y avenidas

Unidad de Medida:
 Metros lineales

Periodo	Acumulado
Observ.: (NOV 08 A JUL 09)	1,145
Meta: (NOV 08 A OCT 09)	145
Año Ant.: (NOV 07 A OCT 08)	718

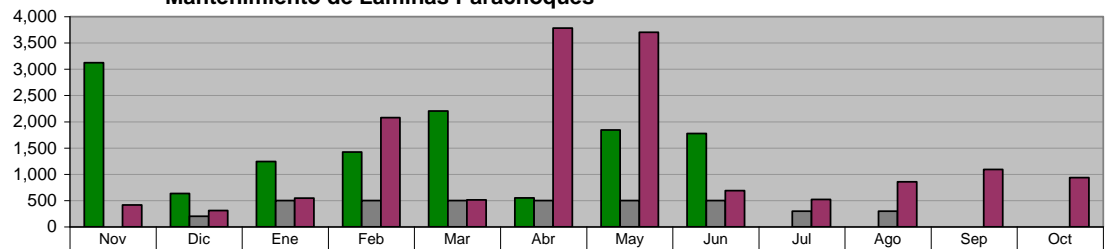


	Nov	Dic	Ene	Feb	Mar	Abr	May	Jun	Jul	Ago	Sep	Oct
ADMINISTRACIÓN 2006-2009 (NOV 08 A JUL 09)	53	113	150	20	574	76	118	41	0	0	0	0
META PROGRAMADA (NOV 08 A OCT 09)	11	11	11	15	15	15	15	15	10	9	9	9
MISMO PERIODO AÑO ANTERIOR (NOV 07 A OCT 08)	158	65	63	42	104	15	20	41	30	15	86	79

DIRECCIÓN DE VÍAS PÚBLICAS
Mantenimiento de Láminas Parchoques

Unidad de Medida:
 ML Pintados

Periodo	Acumulado
Observ.: (NOV 08 A JUL 09)	12,792
Meta: (NOV 08 A OCT 09)	3,800
Año Ant.: (NOV 07 A OCT 08)	15,437

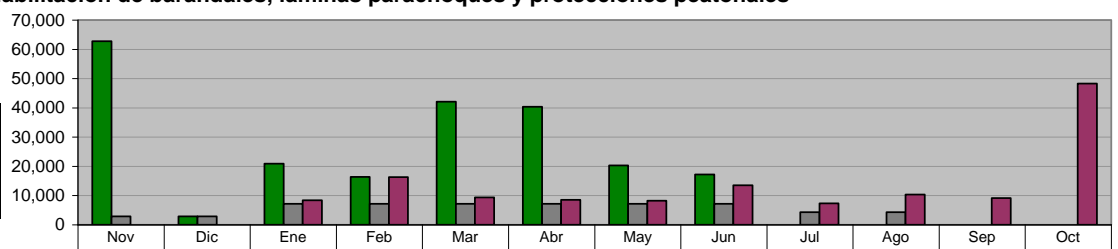


	Nov	Dic	Ene	Feb	Mar	Abr	May	Jun	Jul	Ago	Sep	Oct
ADMINISTRACIÓN 2006-2009 (NOV 08 A JUL 09)	3,121	632	1,243	1,424	2,203	550	1,844	1,775	0	0	0	0
META PROGRAMADA (NOV 08 A OCT 09)	0	200	500	500	500	500	500	500	300	300	0	0
MISMO PERIODO AÑO ANTERIOR (NOV 07 A OCT 08)	417	312	545	2,076	512	3,780	3,702	688	520	858	1,091	936

DIRECCIÓN DE VÍAS PÚBLICAS
Habilitación de barandales, láminas parchoques y protecciones peatonales

Unidad de Medida:
 Metros lineales

Periodo	Acumulado
Observ.: (NOV 08 A JUL 09)	222,779
Meta: (NOV 08 A OCT 09)	57,600
Año Ant.: (NOV 07 A OCT 08)	139,290



	Nov	Dic	Ene	Feb	Mar	Abr	May	Jun	Jul	Ago	Sep	Oct
ADMINISTRACIÓN 2006-2009 (NOV 08 A JUL 09)	62,725	2,900	20,926	16,376	42,060	40,354	20,264	17,174	0	0	0	0
META PROGRAMADA (NOV 08 A OCT 09)	2,880	2,880	7,200	7,200	7,200	7,200	7,200	7,200	4,320	4,320	0	0
MISMO PERIODO AÑO ANTERIOR (NOV 07 A OCT 08)	0	0	8,379	16,268	9,317	8,529	8,228	13,513	7,300	10,340	9,135	48,281

DIRECCIÓN DE VÍAS PÚBLICAS
Conservación de la Infraestructura (restauración de plazas, parques y jardines)
En Colonias

Unidad de Medida:
Plazas

Periodo	Acumulado
Observ.: (NOV 08 A JUL 09)	1,228
Meta: (NOV 08 A OCT 09)	400
Año Ant.: (NOV 07 A OCT 08)	1,237

	Nov	Dic	Ene	Feb	Mar	Abr	May	Jun	Jul	Ago	Sep	Oct
ADMINISTRACIÓN 2006-2009 (NOV 08 A JUL 09)	145	143	154	207	174	144	136	125	0	0	0	0
META PROGRAMADA (NOV 08 A OCT 09)	45	45	45	40	40	35	35	35	21	21	18	20
MISMO PERIODO AÑO ANTERIOR (NOV 07 A OCT 08)	98	69	73	80	79	61	108	165	91	114	92	207

DIRECCIÓN DE VÍAS PÚBLICAS
Conservación de la Infraestructura (restauración de plazas, parques y jardines)
Colaboración vecinal 50%-50%

Unidad de Medida:
Plazas Equipadas

Periodo	Acumulado
Observ.: (NOV 08 A JUL 09)	7
Meta: (NOV 08 A OCT 09)	6
Año Ant.: (NOV 07 A OCT 08)	14

	Nov	Dic	Ene	Feb	Mar	Abr	May	Jun	Jul	Ago	Sep	Oct
ADMINISTRACIÓN 2006-2009 (NOV 08 A JUL 09)	1	0	0	2	1	1	1	1	0	0	0	0
META PROGRAMADA (NOV 08 A OCT 09)	1	0	0	1	1	1	1	1	0	0	0	0
MISMO PERIODO AÑO ANTERIOR (NOV 07 A OCT 08)	2	1	0	1	1	2	1	1	2	1	1	1

DIRECCIÓN DE VÍAS PÚBLICAS
Conservación de la Infraestructura (restauración de plazas, parques y jardines)
Programa de Rehabilitación de Monumentos y fuentes municipales

Unidad de Medida:
Número

Periodo	Acumulado
Observ.: (NOV 08 A JUL 09)	111
Meta: (NOV 08 A OCT 09)	20
Año Ant.: (NOV 07 A OCT 08)	126

	Nov	Dic	Ene	Feb	Mar	Abr	May	Jun	Jul	Ago	Sep	Oct
ADMINISTRACIÓN 2006-2009 (NOV 08 A JUL 09)	16	24	25	12	9	6	11	8	0	0	0	0
META PROGRAMADA (NOV 08 A OCT 09)	2	2	2	2	2	2	2	2	1	1	1	1
MISMO PERIODO AÑO ANTERIOR (NOV 07 A OCT 08)	9	2	7	12	13	12	9	13	12	8	16	13

DIRECCIÓN DE VÍAS PÚBLICAS
Conservación de la Infraestructura (restauración de plazas, parques y jardines)
Adecuaciones para el remozamiento de avenidas y/o camellones centrales

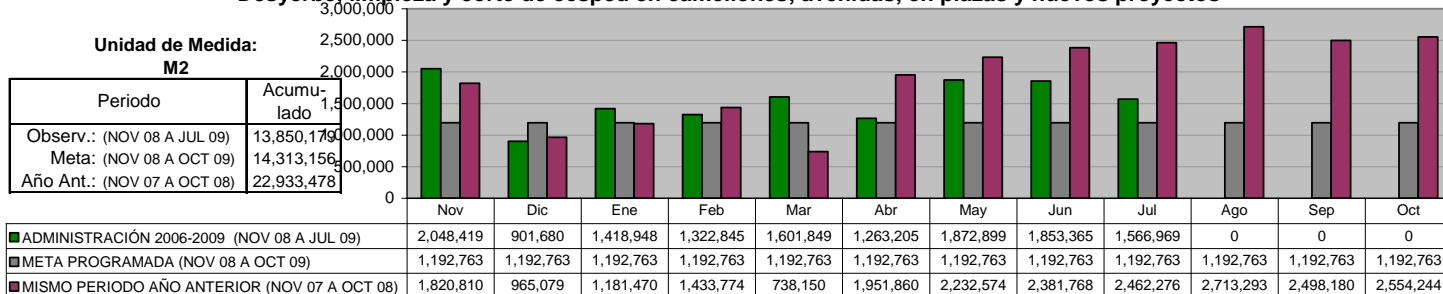
Unidad de Medida:
Metros lineales

Periodo	Acumulado
Observ.: (NOV 08 A JUL 09)	4,856
Meta: (NOV 08 A OCT 09)	2,520
Año Ant.: (NOV 07 A OCT 08)	5,763

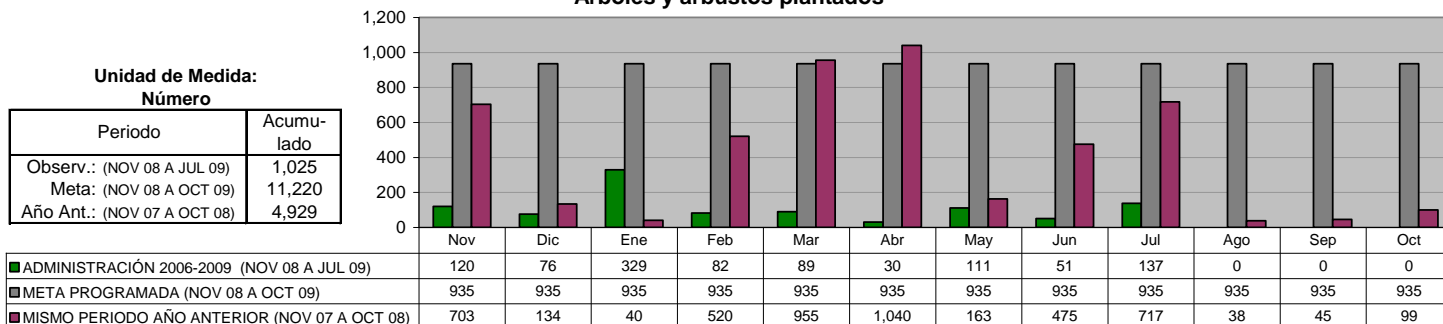
	Nov	Dic	Ene	Feb	Mar	Abr	May	Jun	Jul	Ago	Sep	Oct
ADMINISTRACIÓN 2006-2009 (NOV 08 A JUL 09)	680	1,580	0	380	236	760	460	760	0	0	0	0
META PROGRAMADA (NOV 08 A OCT 09)	0	400	0	300	0	700	0	400	180	180	180	180
MISMO PERIODO AÑO ANTERIOR (NOV 07 A OCT 08)	0	680	600	500	0	796	680	597	420	390	680	420

DIRECCIÓN DE IMAGEN URBANA
Cuidado al Patrimonio Verde

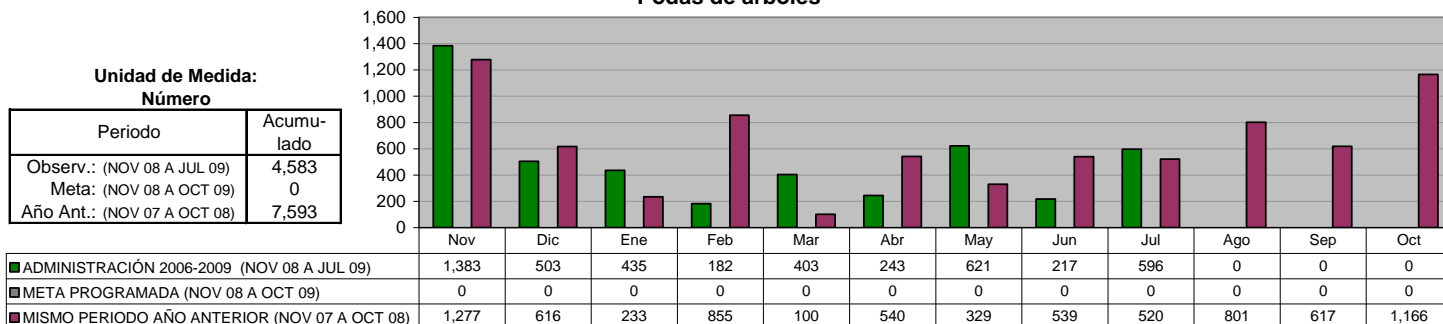
Desyerbe, limpieza y corte de césped en camellones, avenidas, en plazas y nuevos proyectos



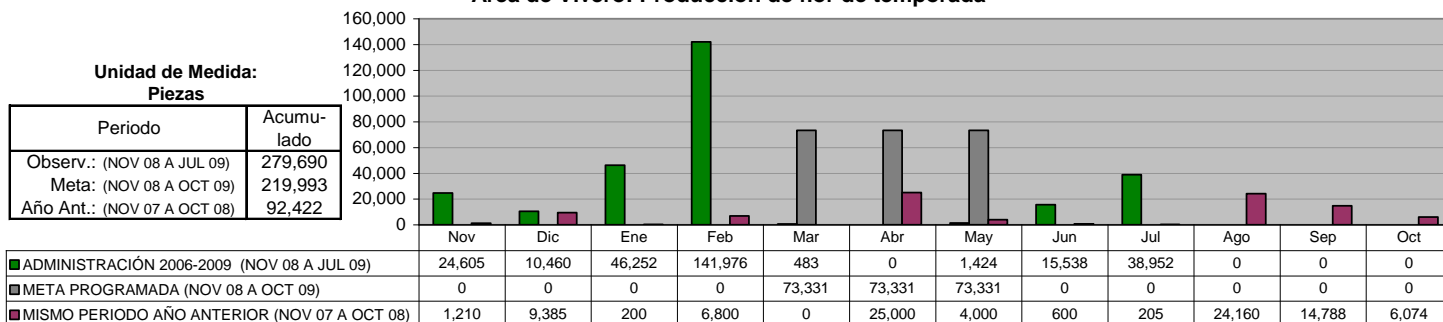
DIRECCIÓN DE IMAGEN URBANA
Árboles y arbustos plantados



DIRECCIÓN DE IMAGEN URBANA
Podas de árboles



DIRECCIÓN DE IMAGEN URBANA
Área de Vivero: Producción de flor de temporada

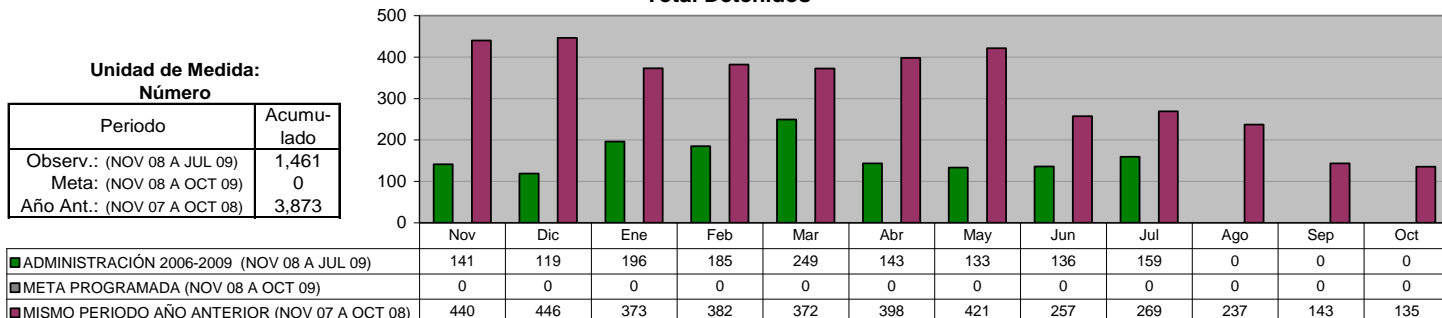


SECRETARÍA DE SEGURIDAD DE GUADALUPE

DIRECCIÓN DE POLICÍA Total Detenidos

Unidad de Medida:
Número

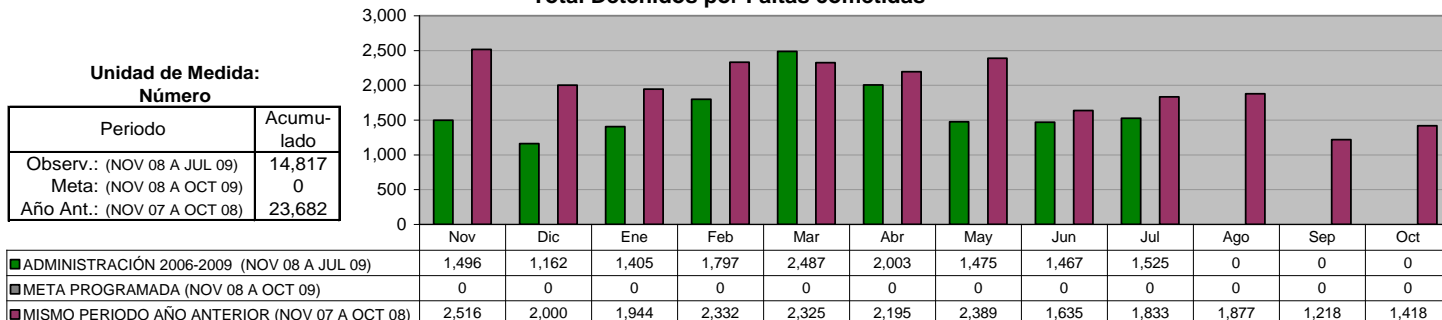
Periodo	Acumulado
Observ.: (NOV 08 A JUL 09)	1,461
Meta: (NOV 08 A OCT 09)	0
Año Ant.: (NOV 07 A OCT 08)	3,873



DIRECCIÓN DE POLICÍA Total Detenidos por Faltas cometidas

Unidad de Medida:
Número

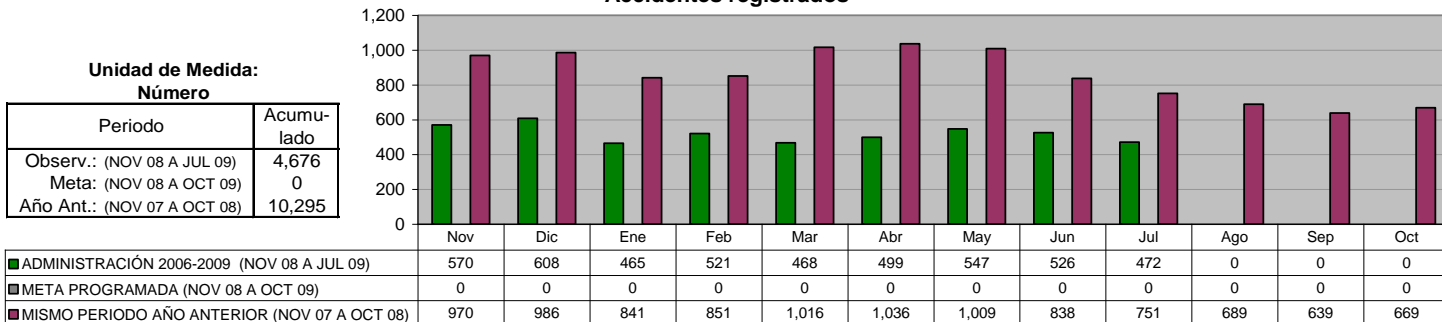
Periodo	Acumulado
Observ.: (NOV 08 A JUL 09)	14,817
Meta: (NOV 08 A OCT 09)	0
Año Ant.: (NOV 07 A OCT 08)	23,682



DIRECCIÓN DE TRÁNSITO Accidentes registrados

Unidad de Medida:
Número

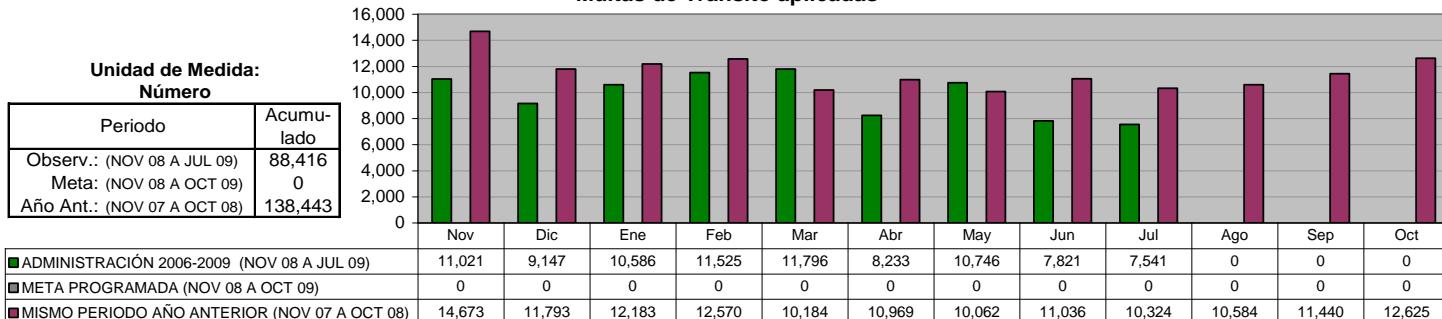
Periodo	Acumulado
Observ.: (NOV 08 A JUL 09)	4,676
Meta: (NOV 08 A OCT 09)	0
Año Ant.: (NOV 07 A OCT 08)	10,295



DIRECCIÓN DE TRÁNSITO Multas de Tránsito aplicadas

Unidad de Medida:
Número

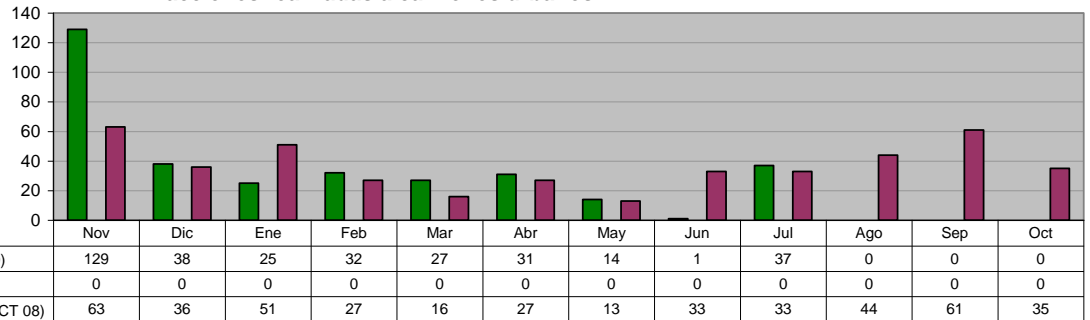
Periodo	Acumulado
Observ.: (NOV 08 A JUL 09)	88,416
Meta: (NOV 08 A OCT 09)	0
Año Ant.: (NOV 07 A OCT 08)	138,443



COORDINACIÓN DEL TRANSPORTE
Infracciones realizadas a camiones urbanos

Unidad de Medida:
Número

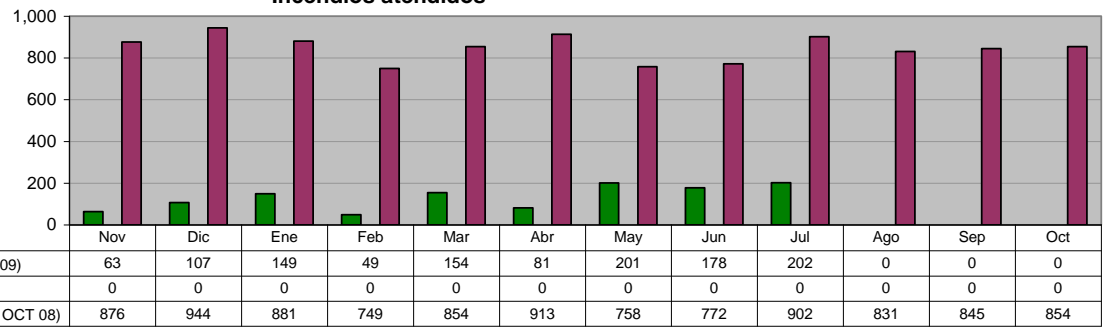
Periodo	Acumulado
Observ.: (NOV 08 A JUL 09)	334
Meta: (NOV 08 A OCT 09)	0
Año Ant.: (NOV 07 A OCT 08)	439



DIRECCIÓN DE PROTECCIÓN CIVIL
Incendios atendidos

Unidad de Medida:
Número

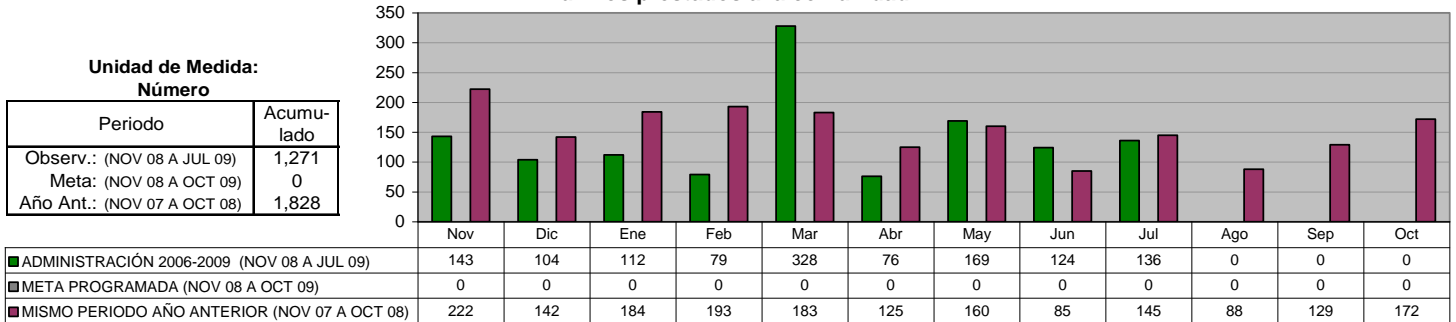
Periodo	Acumulado
Observ.: (NOV 08 A JUL 09)	1,184
Meta: (NOV 08 A OCT 09)	0
Año Ant.: (NOV 07 A OCT 08)	2,591



DIRECCIÓN DE PROTECCIÓN CIVIL
Auxilios prestados a la comunidad

Unidad de Medida:
Número

Periodo	Acumulado
Observ.: (NOV 08 A JUL 09)	1,271
Meta: (NOV 08 A OCT 09)	0
Año Ant.: (NOV 07 A OCT 08)	1,828

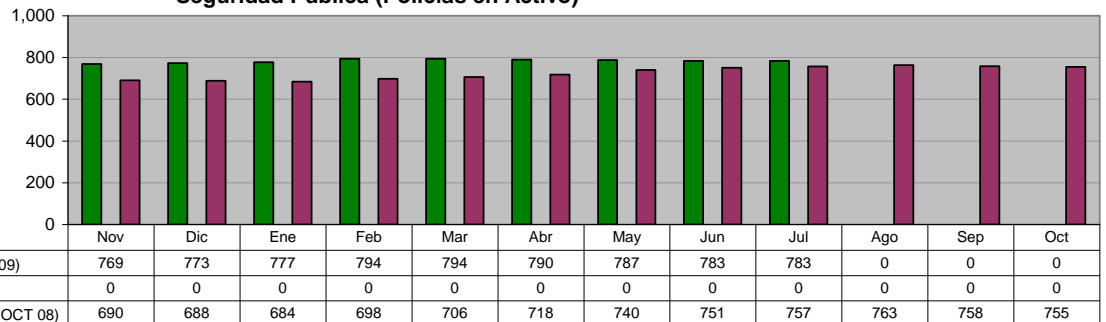


DIRECCIÓN ADMINISTRATIVA
Seguridad Pública (Policías en Activo)

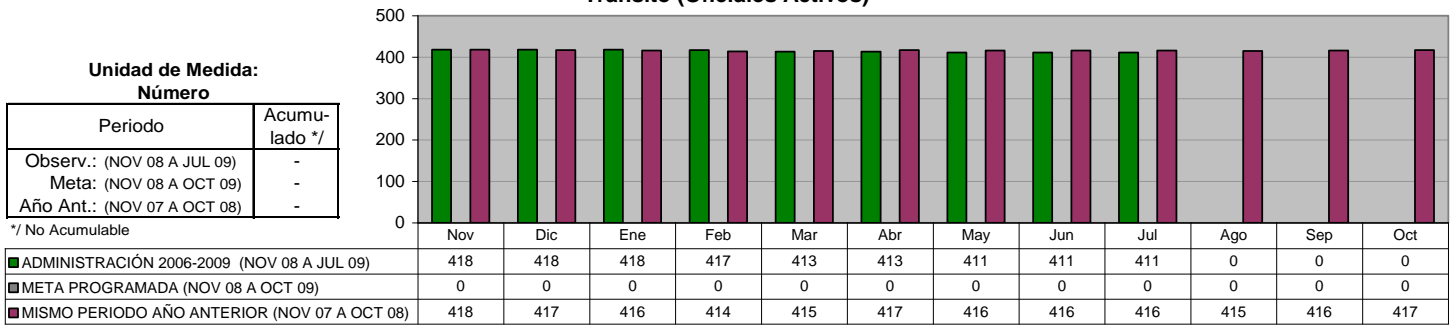
Unidad de Medida:
Número

Periodo	Acumulado %
Observ.: (NOV 08 A JUL 09)	-
Meta: (NOV 08 A OCT 09)	-
Año Ant.: (NOV 07 A OCT 08)	-

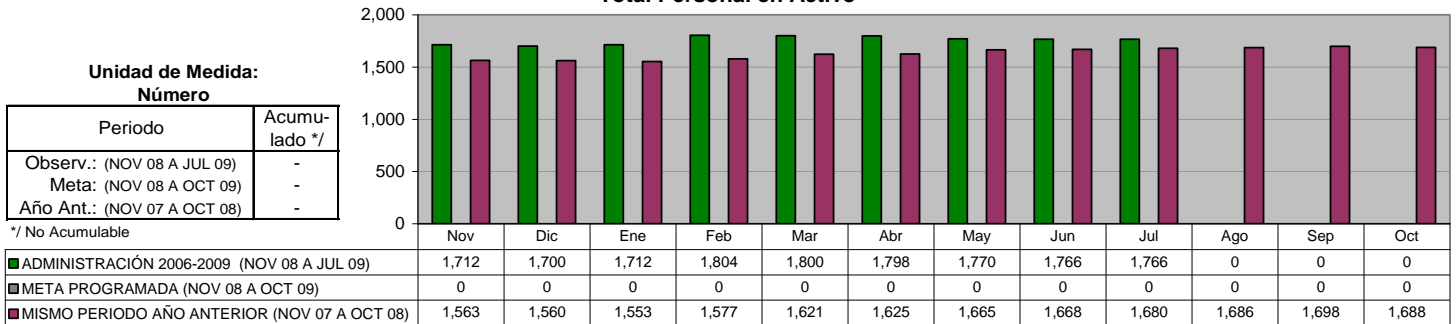
*/ No Acumulable



DIRECCIÓN ADMINISTRATIVA
Tránsito (Oficiales Activos)



DIRECCIÓN ADMINISTRATIVA
Total Personal en Activo

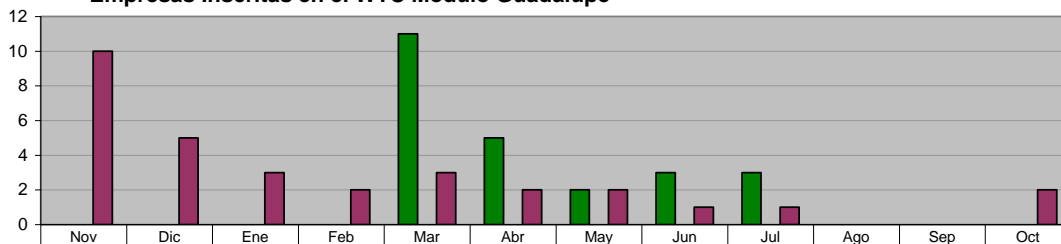


SECRETARÍA DE FOMENTO ECONÓMICO Y PRODUCTIVO

OFICINA DEL SECRETARIO Empresas Inscritas en el WTC Módulo Guadalupe

Unidad de Medida:
 Empresas

Periodo	Acumulado
Observ.: (NOV 08 A JUL 09)	24
Meta: (NOV 08 A OCT 09)	0
Año Ant.: (NOV 07 A OCT 08)	31

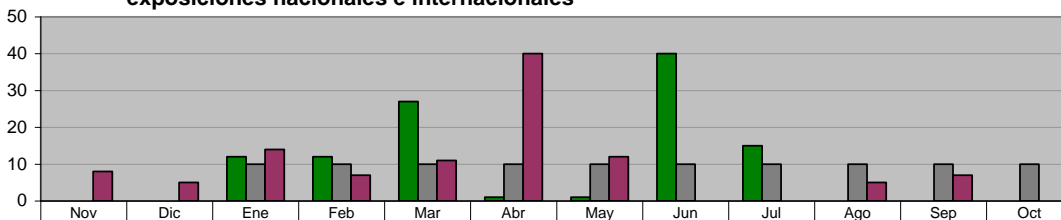


■ ADMINISTRACIÓN 2006-2009 (NOV 08 A JUL 09)	0	0	0	0	11	5	2	3	3	0	0	0
■ META PROGRAMADA (NOV 08 A OCT 09)	0	0	0	0	0	0	0	0	0	0	0	0
■ MISMO PERIODO AÑO ANTERIOR (NOV 07 A OCT 08)	10	5	3	2	3	2	2	1	1	0	0	2

OFICINA DEL SECRETARIO Promover la participación de empresarios guadalupenses en ferias y exposiciones nacionales e internacionales

Unidad de Medida:
 Empresarios Participantes

Periodo	Acumulado
Observ.: (NOV 08 A JUL 09)	108
Meta: (NOV 08 A OCT 09)	100
Año Ant.: (NOV 07 A OCT 08)	109

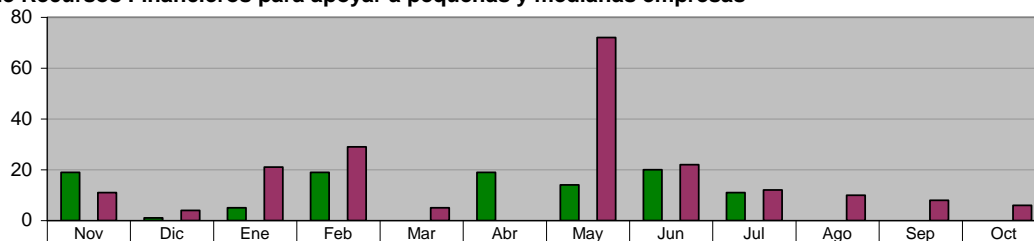


■ ADMINISTRACIÓN 2006-2009 (NOV 08 A JUL 09)	0	0	12	12	27	1	1	40	15	0	0	0
■ META PROGRAMADA (NOV 08 A OCT 09)	0	0	10	10	10	10	10	10	10	10	10	10
■ MISMO PERIODO AÑO ANTERIOR (NOV 07 A OCT 08)	8	5	14	7	11	40	12	0	0	5	7	0

FOMENTO INDUSTRIAL Y COMERCIAL Gestión de Recursos Financieros para apoyar a pequeñas y medianas empresas

Unidad de Medida:
 Gestiones/ Créditos

Periodo	Acumulado
Observ.: (NOV 08 A JUL 09)	108
Meta: (NOV 08 A OCT 09)	0
Año Ant.: (NOV 07 A OCT 08)	200

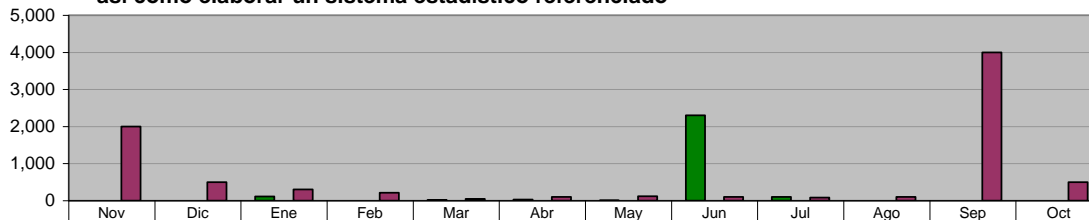


■ ADMINISTRACIÓN 2006-2009 (NOV 08 A JUL 09)	19	1	5	19	0	19	14	20	11	0	0	0
■ META PROGRAMADA (NOV 08 A OCT 09)	0	0	0	0	0	0	0	0	0	0	0	0
■ MISMO PERIODO AÑO ANTERIOR (NOV 07 A OCT 08)	11	4	21	29	5	0	72	22	12	10	8	6

FOMENTO INDUSTRIAL Y COMERCIAL Actualización del directorio de establecimientos productivos, así como elaborar un sistema estadístico referenciado

Unidad de Medida:
 Establecimientos Encuestados

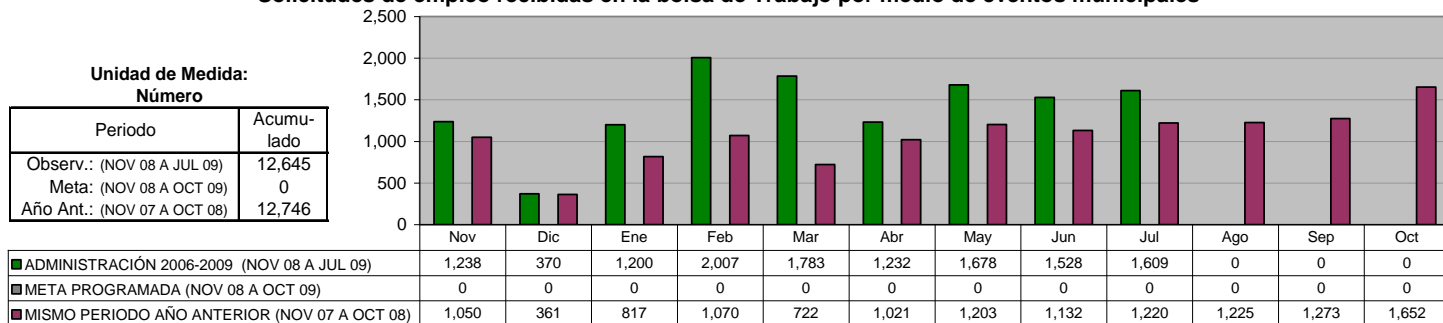
Periodo	Acumulado
Observ.: (NOV 08 A JUL 09)	2,559
Meta: (NOV 08 A OCT 09)	0
Año Ant.: (NOV 07 A OCT 08)	8,069



■ ADMINISTRACIÓN 2006-2009 (NOV 08 A JUL 09)	0	0	110	0	16	27	4	2,300	102	0	0	0
■ META PROGRAMADA (NOV 08 A OCT 09)	0	0	0	0	0	0	0	0	0	0	0	0
■ MISMO PERIODO AÑO ANTERIOR (NOV 07 A OCT 08)	2,000	500	300	214	50	100	120	100	85	100	4,000	500

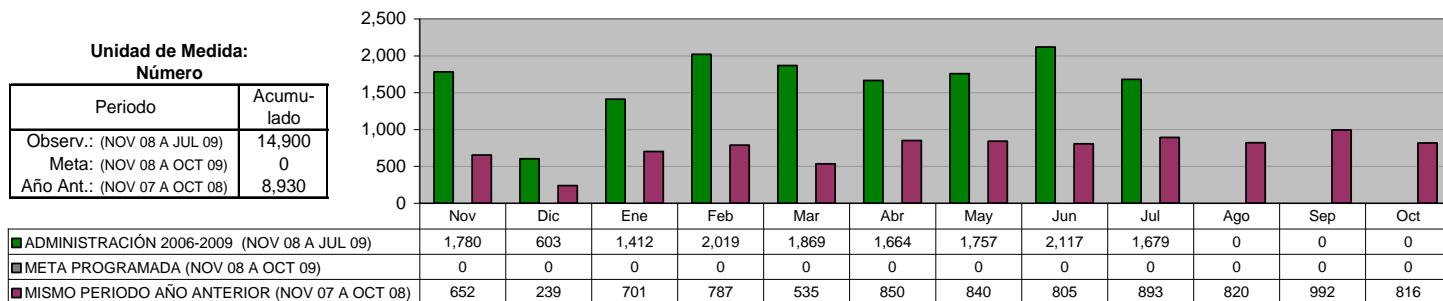
FOMENTO INDUSTRIAL Y COMERCIAL

Solicitudes de empleo recibidas en la bolsa de Trabajo por medio de eventos municipales



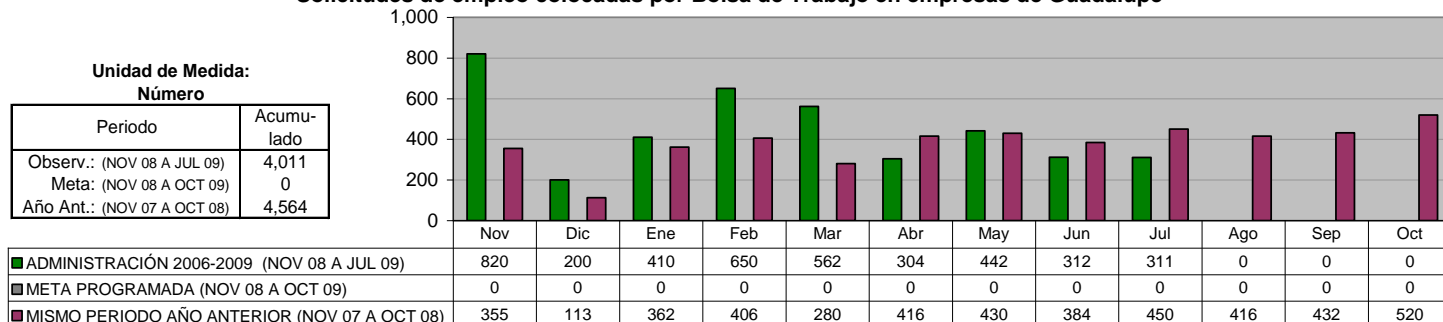
FOMENTO INDUSTRIAL Y COMERCIAL

Solicitudes de empleo enviadas a empresas del Municipio



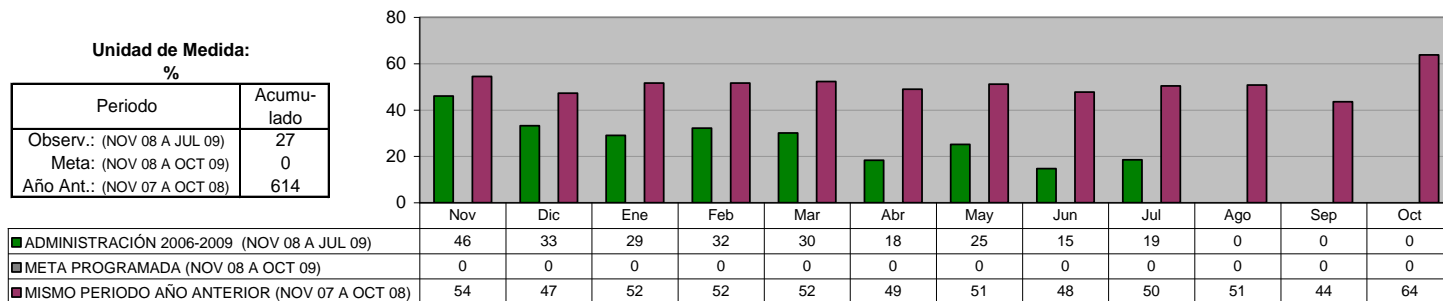
FOMENTO INDUSTRIAL Y COMERCIAL

Solicitudes de empleo colocadas por Bolsa de Trabajo en empresas de Guadalupe



FOMENTO INDUSTRIAL Y COMERCIAL

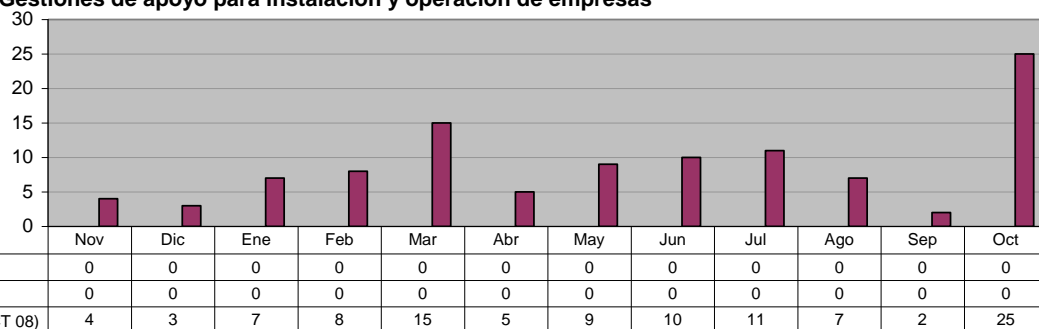
Efectividad de Colocación de Empleo



FOMENTO INDUSTRIAL Y COMERCIAL
Gestiones de apoyo para instalación y operación de empresas

Unidad de Medida:
Tramites

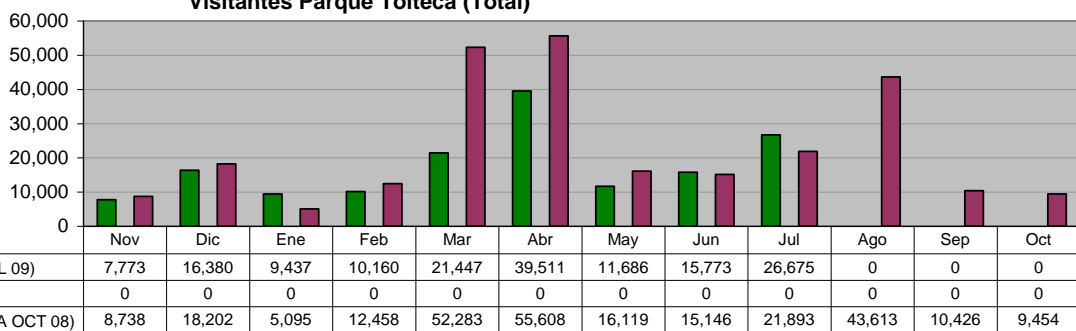
Periodo	Acumulado
Observ.: (NOV 08 A JUL 09)	0
Meta: (NOV 08 A OCT 09)	0
Año Ant.: (NOV 07 A OCT 08)	106



DIRECCIÓN DE PARQUES RECREATIVOS
Visitantes Parque Tolteca (Total)

Unidad de Medida:
Número

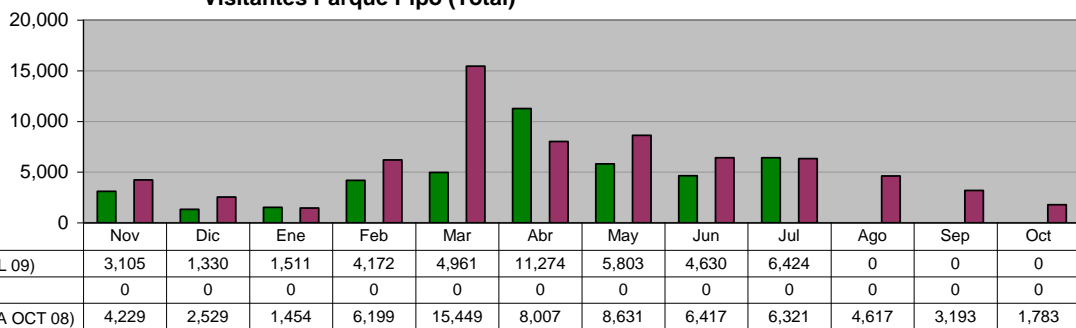
Periodo	Acumulado
Observ.: (NOV 08 A JUL 09)	158,842
Meta: (NOV 08 A OCT 09)	0
Año Ant.: (NOV 07 A OCT 08)	269,035



DIRECCIÓN DE PARQUES RECREATIVOS
Visitantes Parque Pipo (Total)

Unidad de Medida:
Número

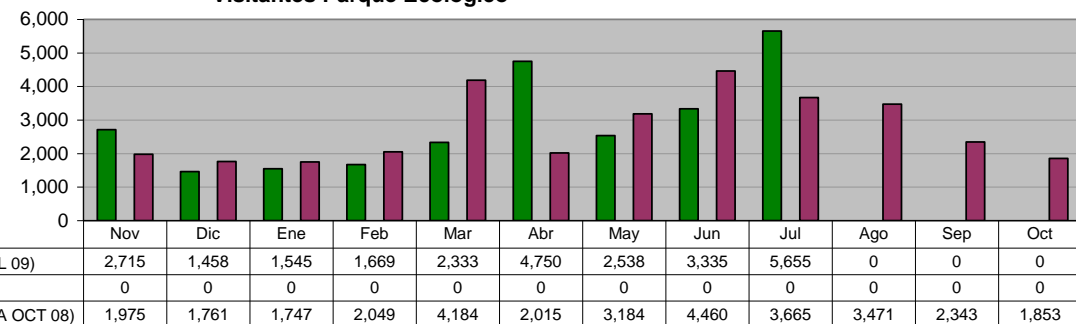
Periodo	Acumulado
Observ.: (NOV 08 A JUL 09)	43,210
Meta: (NOV 08 A OCT 09)	0
Año Ant.: (NOV 07 A OCT 08)	68,829



DIRECCIÓN DE PARQUES RECREATIVOS
Visitantes Parque Ecológico

Unidad de Medida:
Número

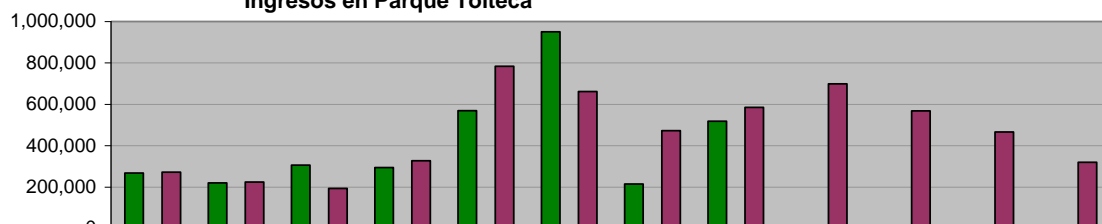
Periodo	Acumulado
Observ.: (NOV 08 A JUL 09)	25,998
Meta: (NOV 08 A OCT 09)	0
Año Ant.: (NOV 07 A OCT 08)	32,707



DIRECCIÓN DE PARQUES RECREATIVOS
Ingresos en Parque Tolteca

Unidad de Medida:
\$

Periodo	Acumulado
Observ.: (NOV 08 A JUL 09)	3,338,444
Meta: (NOV 08 A OCT 09)	0
Año Ant.: (NOV 07 A OCT 08)	5,570,138

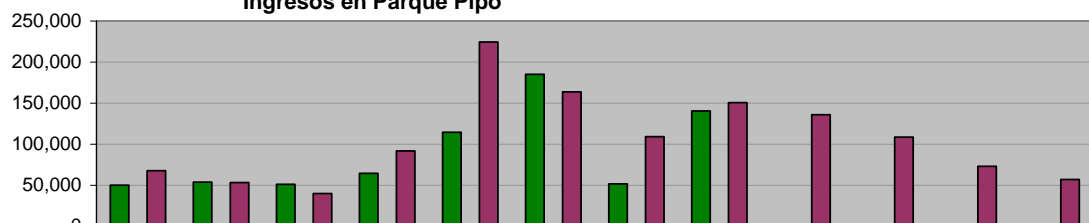


	Nov	Dic	Ene	Feb	Mar	Abr	May	Jun	Jul	Ago	Sep	Oct
■ ADMINISTRACIÓN 2006-2009 (NOV 08 A JUL 09)	267,561	219,569	306,233	293,832	568,527	949,861	214,918	517,943	0	0	0	0
■ META PROGRAMADA (NOV 08 A OCT 09)	0	0	0	0	0	0	0	0	0	0	0	0
■ MISMO PERIODO AÑO ANTERIOR (NOV 07 A OCT 08)	271,512	223,940	193,257	326,473	782,950	661,610	472,658	585,348	698,033	568,399	465,897	320,061

DIRECCIÓN DE PARQUES RECREATIVOS
Ingresos en Parque Pipo

Unidad de Medida:
\$

Periodo	Acumulado
Observ.: (NOV 08 A JUL 09)	710,520
Meta: (NOV 08 A OCT 09)	0
Año Ant.: (NOV 07 A OCT 08)	1,274,156

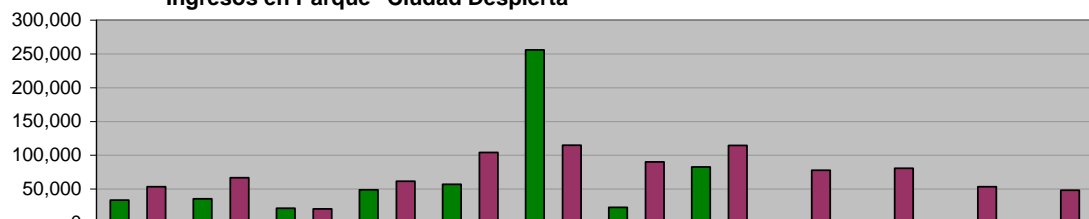


	Nov	Dic	Ene	Feb	Mar	Abr	May	Jun	Jul	Ago	Sep	Oct
■ ADMINISTRACIÓN 2006-2009 (NOV 08 A JUL 09)	49,868	53,773	50,997	64,322	114,490	184,936	51,661	140,473	0	0	0	0
■ META PROGRAMADA (NOV 08 A OCT 09)	0	0	0	0	0	0	0	0	0	0	0	0
■ MISMO PERIODO AÑO ANTERIOR (NOV 07 A OCT 08)	67,735	53,135	39,835	91,646	224,212	163,559	108,973	150,502	135,878	108,659	73,117	56,905

DIRECCIÓN DE PARQUES RECREATIVOS
Ingresos en Parque "Ciudad Despierta"

Unidad de Medida:
\$

Periodo	Acumulado
Observ.: (NOV 08 A JUL 09)	556,381
Meta: (NOV 08 A OCT 09)	0
Año Ant.: (NOV 07 A OCT 08)	884,545

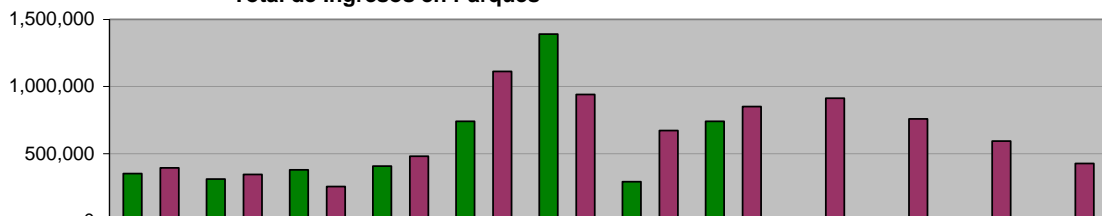


	Nov	Dic	Ene	Feb	Mar	Abr	May	Jun	Jul	Ago	Sep	Oct
■ ADMINISTRACIÓN 2006-2009 (NOV 08 A JUL 09)	33,576	35,369	21,293	48,609	56,770	255,643	22,612	82,509	0	0	0	0
■ META PROGRAMADA (NOV 08 A OCT 09)	0	0	0	0	0	0	0	0	0	0	0	0
■ MISMO PERIODO AÑO ANTERIOR (NOV 07 A OCT 08)	53,147	66,582	20,373	61,304	104,108	114,761	90,185	114,285	77,694	80,722	53,340	48,044

DIRECCIÓN DE PARQUES RECREATIVOS
Total de Ingresos en Parques

Unidad de Medida:
\$

Periodo	Acumulado
Observ.: (NOV 08 A JUL 09)	4,605,344
Meta: (NOV 08 A OCT 09)	0
Año Ant.: (NOV 07 A OCT 08)	7,728,839



	Nov	Dic	Ene	Feb	Mar	Abr	May	Jun	Jul	Ago	Sep	Oct
■ ADMINISTRACIÓN 2006-2009 (NOV 08 A JUL 09)	351,005	308,711	378,523	406,763	739,786	1,390,440	289,191	740,925	0	0	0	0
■ META PROGRAMADA (NOV 08 A OCT 09)	0	0	0	0	0	0	0	0	0	0	0	0
■ MISMO PERIODO AÑO ANTERIOR (NOV 07 A OCT 08)	392,394	343,657	253,465	479,423	1,111,270	939,930	671,816	850,135	911,605	757,780	592,354	425,010

DIRECCIÓN DE COMUNICACIÓN SOCIAL

Comunicados de Prensa enviados a medios de comunicación

Unidad de Medida:
Número

Periodo	Acumulado
Observ.: (NOV 08 A JUL 09)	198
Meta: (NOV 08 A OCT 09)	0
Año Ant.: (NOV 07 A OCT 08)	364

	Nov	Dic	Ene	Feb	Mar	Abr	May	Jun	Jul	Ago	Sep	Oct
■ ADMINISTRACIÓN 2006-2009 (NOV 08 A JUL 09)	29	48	48	13	31	12	9	8	0	0	0	0
■ META PROGRAMADA (NOV 08 A OCT 09)	0	0	0	0	0	0	0	0	0	0	0	0
■ MISMO PERIODO AÑO ANTERIOR (NOV 07 A OCT 08)	27	27	19	25	25	14	48	36	33	35	30	45

Canalizaciones de Peticiones Ciudadanas recibidas de diferentes vías (Fax, E-mail, beeper, etc.)

Unidad de Medida:
Número

Periodo	Acumulado
Observ.: (NOV 08 A JUL 09)	694
Meta: (NOV 08 A OCT 09)	0
Año Ant.: (NOV 07 A OCT 08)	1,644

	Nov	Dic	Ene	Feb	Mar	Abr	May	Jun	Jul	Ago	Sep	Oct
■ ADMINISTRACIÓN 2006-2009 (NOV 08 A JUL 09)	109	89	104	74	95	32	79	112	0	0	0	0
■ META PROGRAMADA (NOV 08 A OCT 09)	0	0	0	0	0	0	0	0	0	0	0	0
■ MISMO PERIODO AÑO ANTERIOR (NOV 07 A OCT 08)	146	141	100	141	138	174	149	101	104	121	162	167

Difusión de las acciones realizadas por la Administración

Unidad de Medida:
Notas Periódicas

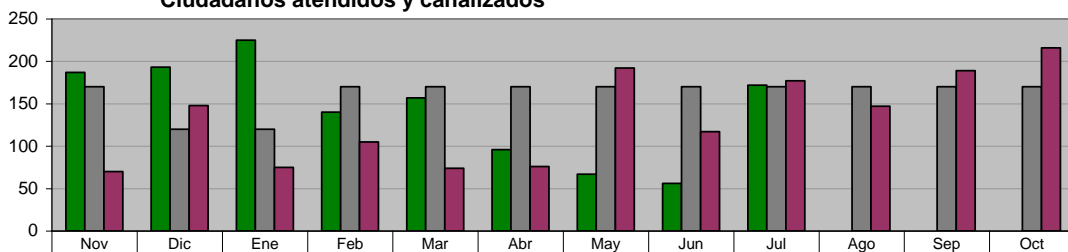
Periodo	Acumulado
Observ.: (NOV 08 A JUL 09)	811
Meta: (NOV 08 A OCT 09)	0
Año Ant.: (NOV 07 A OCT 08)	1,717

	Nov	Dic	Ene	Feb	Mar	Abr	May	Jun	Jul	Ago	Sep	Oct
■ ADMINISTRACIÓN 2006-2009 (NOV 08 A JUL 09)	128	105	95	129	110	107	78	59	0	0	0	0
■ META PROGRAMADA (NOV 08 A OCT 09)	0	0	0	0	0	0	0	0	0	0	0	0
■ MISMO PERIODO AÑO ANTERIOR (NOV 07 A OCT 08)	228	142	104	147	119	147	157	166	141	118	110	138

SECRETARÍA PARTICULAR

SECRETARÍA PARTICULAR Ciudadanos atendidos y canalizados

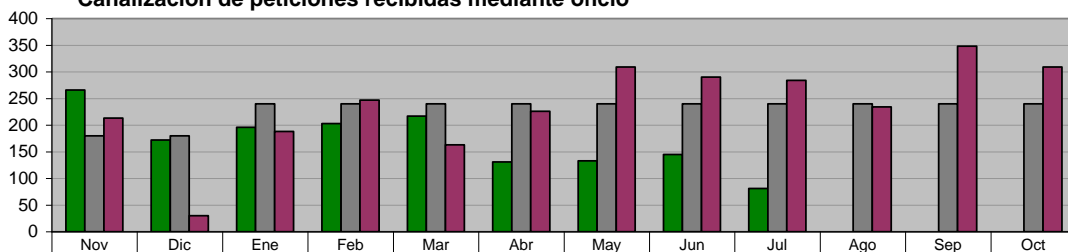
Unidad de Medida: Número	
Periodo	Acumulado
Observ.: (NOV 08 A JUL 09)	1,293
Meta: (NOV 08 A OCT 09)	1,940
Año Ant.: (NOV 07 A OCT 08)	1,586



■ ADMINISTRACIÓN 2006-2009 (NOV 08 A JUL 09)	187	193	225	140	157	96	67	56	172	0	0	0
■ META PROGRAMADA (NOV 08 A OCT 09)	170	120	120	170	170	170	170	170	170	170	170	170
■ MISMO PERIODO AÑO ANTERIOR (NOV 07 A OCT 08)	70	148	75	105	74	76	192	117	177	147	189	216

SECRETARÍA PARTICULAR Canalización de peticiones recibidas mediante oficio

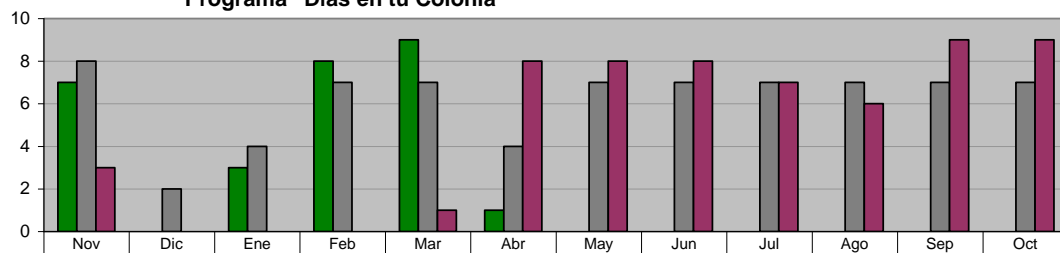
Unidad de Medida: Número	
Periodo	Acumulado
Observ.: (NOV 08 A JUL 09)	1,544
Meta: (NOV 08 A OCT 09)	2,760
Año Ant.: (NOV 07 A OCT 08)	2,841



■ ADMINISTRACIÓN 2006-2009 (NOV 08 A JUL 09)	266	172	196	203	217	131	133	145	81	0	0	0
■ META PROGRAMADA (NOV 08 A OCT 09)	180	180	240	240	240	240	240	240	240	240	240	240
■ MISMO PERIODO AÑO ANTERIOR (NOV 07 A OCT 08)	213	30	188	247	163	226	309	290	284	234	348	309

SECRETARÍA PARTICULAR Programa "Días en tu Colonia"

Unidad de Medida: Eventos	
Periodo	Acumulado
Observ.: (NOV 08 A JUL 09)	28
Meta: (NOV 08 A OCT 09)	74
Año Ant.: (NOV 07 A OCT 08)	59



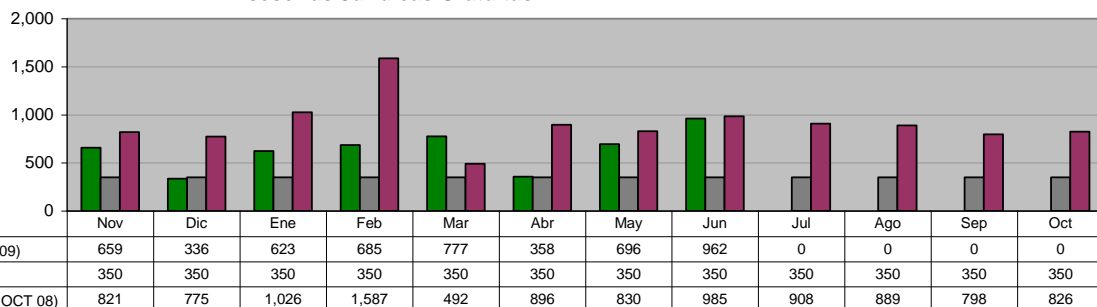
■ ADMINISTRACIÓN 2006-2009 (NOV 08 A JUL 09)	7	0	3	8	9	1	0	0	0	0	0	0
■ META PROGRAMADA (NOV 08 A OCT 09)	8	2	4	7	7	4	7	7	7	7	7	7
■ MISMO PERIODO AÑO ANTERIOR (NOV 07 A OCT 08)	3	0	0	0	1	8	8	8	7	6	9	9

DIRECCIÓN DEL SISTEMA DIF

JURIDICO GRATUITO Asesorías Jurídicas Gratuitas

**Unidad de Medida:
Número**

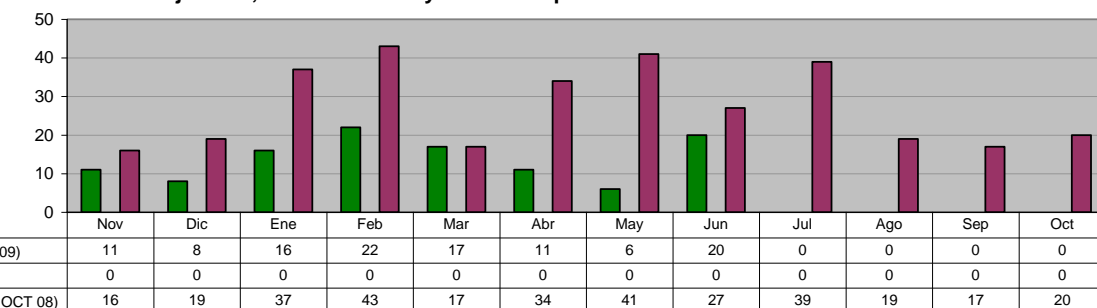
Periodo	Acumulado
Observ.: (NOV 08 A JUL 09)	5,096
Meta: (NOV 08 A OCT 09)	4,200
Año Ant.: (NOV 07 A OCT 08)	10,833



JURIDICO GRATUITO Programa de Asesoría jurídica, Canalizaciones y atención a personas de la comunidad

**Unidad de Medida:
Personas**

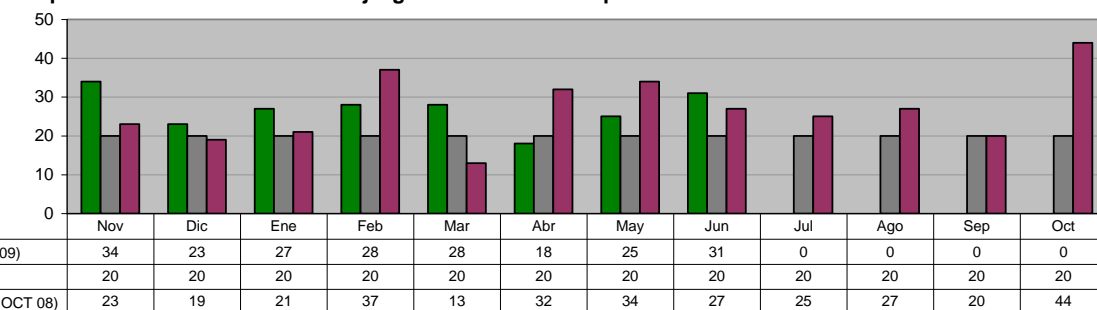
Periodo	Acumulado
Observ.: (NOV 08 A JUL 09)	111
Meta: (NOV 08 A OCT 09)	0
Año Ant.: (NOV 07 A OCT 08)	329



JURIDICO GRATUITO Representaciones Jurídicas ante juzgados en los casos que se amerite

**Unidad de Medida:
Casos**

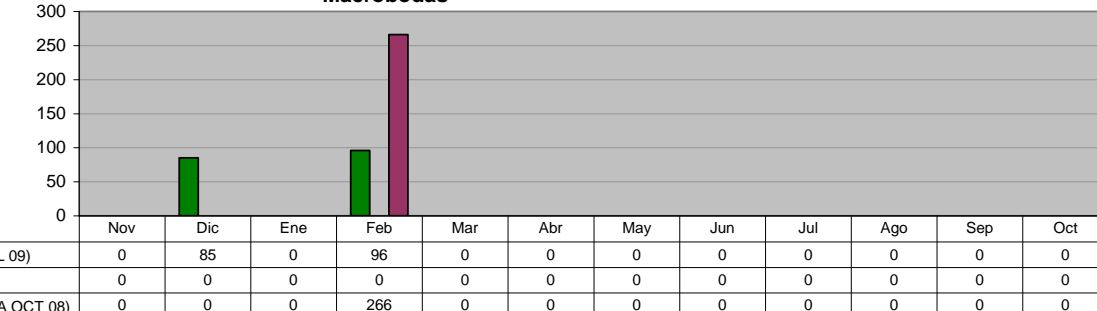
Periodo	Acumulado
Observ.: (NOV 08 A JUL 09)	214
Meta: (NOV 08 A OCT 09)	240
Año Ant.: (NOV 07 A OCT 08)	322



JURIDICO GRATUITO Macrobodas

**Unidad de Medida:
Parejas**

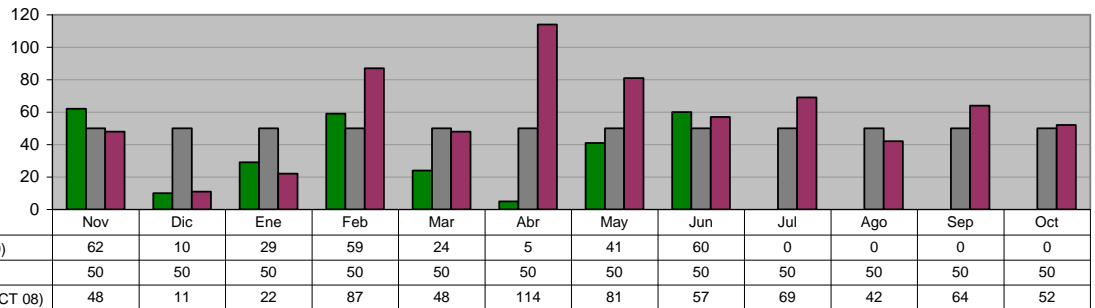
Periodo	Acumulado
Observ.: (NOV 08 A JUL 09)	181
Meta: (NOV 08 A OCT 09)	0
Año Ant.: (NOV 07 A OCT 08)	266



JURIDICO GRATUITO
Programa de Actas Foráneas

Unidad de Medida:
 Número

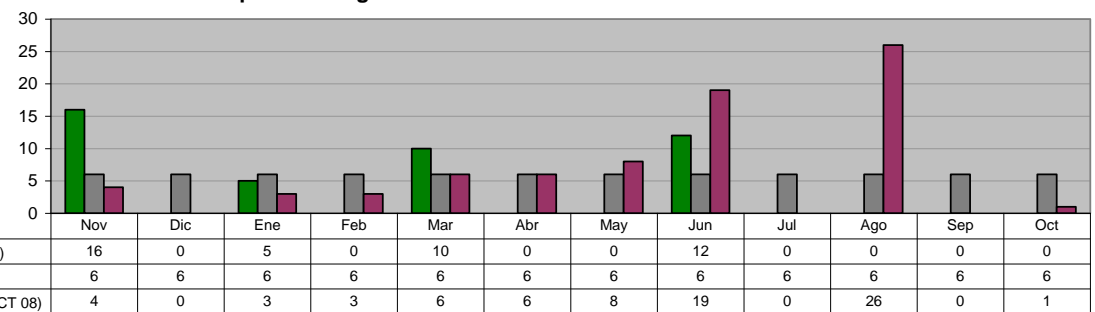
Periodo	Acumulado
Observ.: (NOV 08 A JUL 09)	290
Meta: (NOV 08 A OCT 09)	600
Año Ant.: (NOV 07 A OCT 08)	695



JURIDICO GRATUITO
Campaña de Registro de Menores

Unidad de Medida:
 Registros

Periodo	Acumulado
Observ.: (NOV 08 A JUL 09)	43
Meta: (NOV 08 A OCT 09)	72
Año Ant.: (NOV 07 A OCT 08)	76

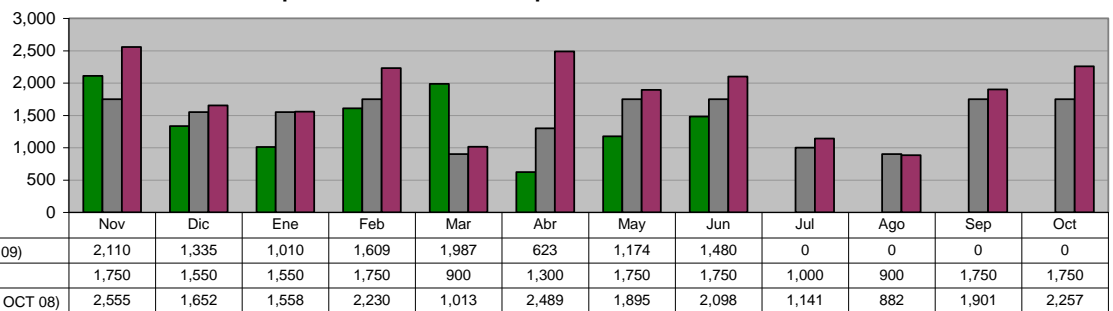


COORDINACION DE INTEGRACION SOCIAL
Cursos que Fomenten el Autoempleo

Unidad de Medida:
 Personas Atendidas

Periodo	Acumulado */
Observ.: (NOV 08 A JUL 09)	1,416
Meta: (NOV 08 A OCT 09)	1,475
Año Ant.: (NOV 07 A OCT 08)	1,806

*/ Promedio Mensual

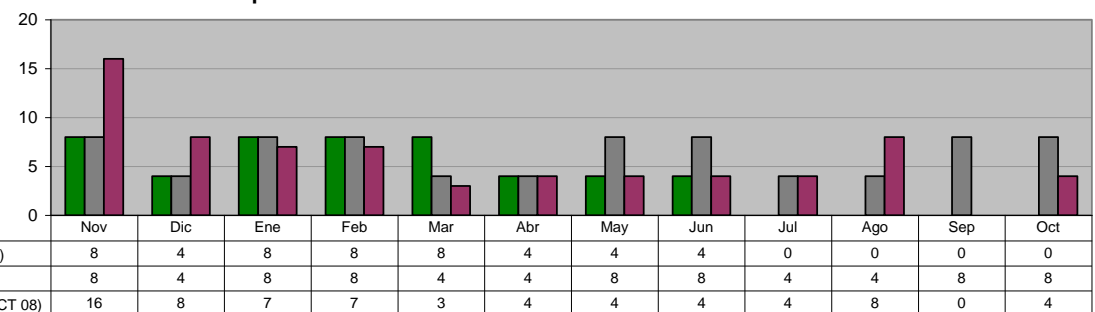


COORDINACION DE INTEGRACION SOCIAL
Herbolaria pláticas sobre recursos naturales

Unidad de Medida:
 Pláticas

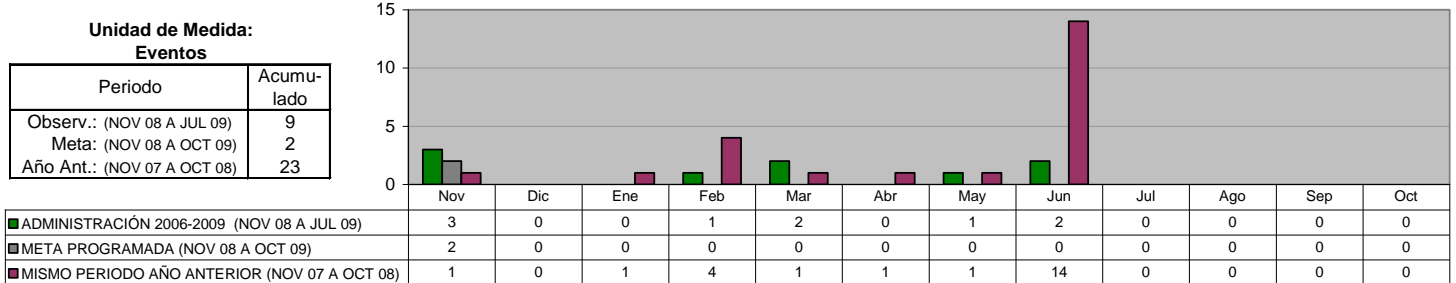
Periodo	Acumulado */
Observ.: (NOV 08 A JUL 09)	6
Meta: (NOV 08 A OCT 09)	6
Año Ant.: (NOV 07 A OCT 08)	6

*/ Promedio Mensual



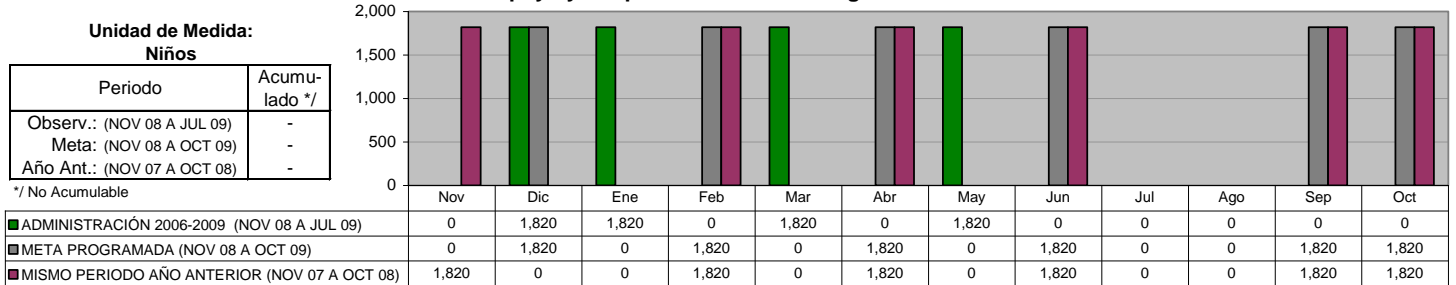
COORDINACION DE INTEGRACION SOCIAL
 JEFATURA DE FOMENTO AL DEPORTE

Realización de eventos que Fomenten la Convivencia y Recreación e Integración Familiar



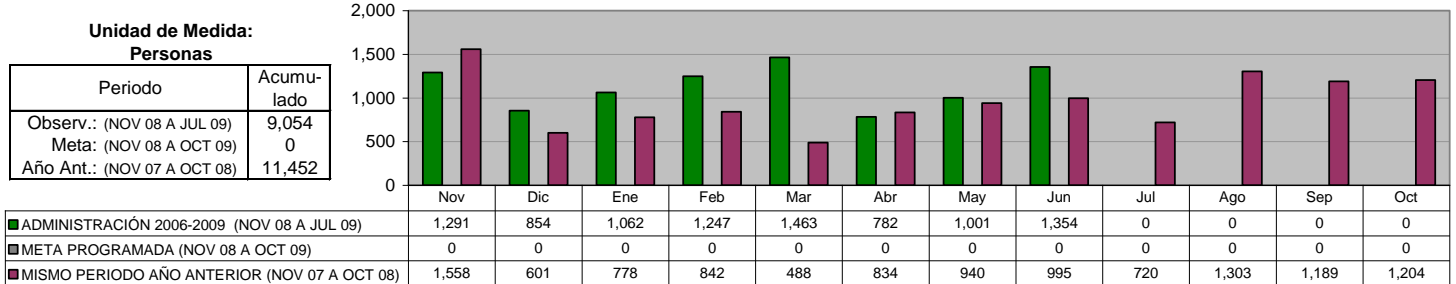
COORDINACION DE INTEGRACION SOCIAL
 BECAS INTEGRALES

Niños con Apoyo y Despensas de Becas Integrales Mensualmente



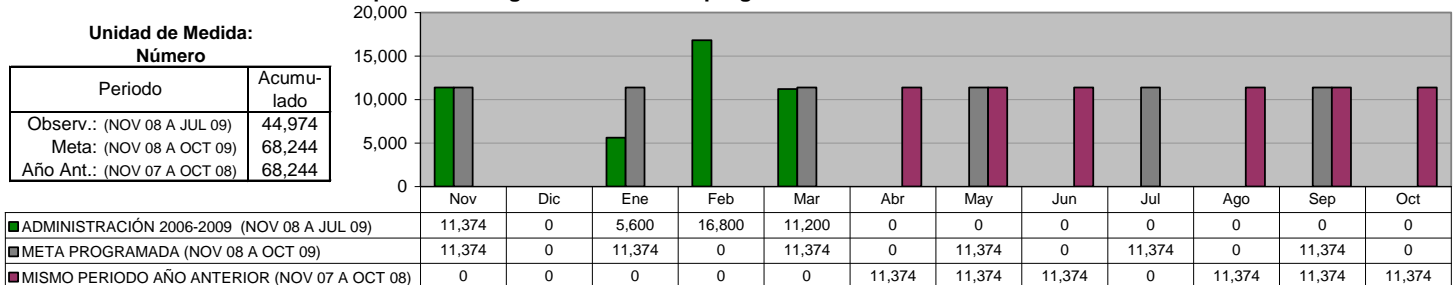
COORDINACION DE INTEGRACION SOCIAL
 SUPERVISORES

Inscripciones al Programa de Ocupación DIF para incrementar su educación



COORDINACION DE INTEGRACION SOCIAL
 PAASV

Despensas entregadas mediante el programa PAASV a los más necesitados

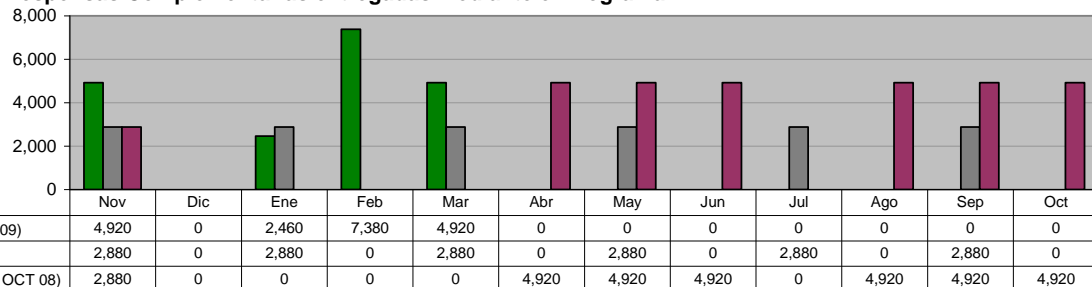


**COORDINACION DE INTEGRACION SOCIAL
 PAASV**

Despensas Complementarias entregadas mediante el Programa PAAAM

**Unidad de Medida:
 Número**

Periodo	Acumulado
Observ.: (NOV 08 A JUL 09)	19,680
Meta: (NOV 08 A OCT 09)	17,280
Año Ant.: (NOV 07 A OCT 08)	32,400



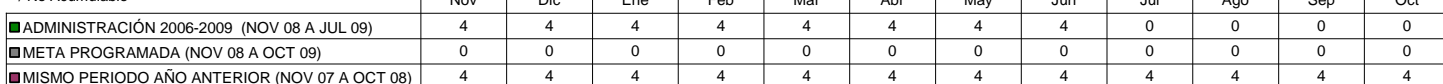
**COORDINACION DE PROGRAMAS ASISTENCIALES
 CENTRO DE INTEGRACION LABORAL**

Cursos impartidos en el Centro de Integración Laboral dirigidos a personas con capacidades diferentes

**Unidad de Medida:
 Cursos**

Periodo	Acumulado */
Observ.: (NOV 08 A JUL 09)	-
Meta: (NOV 08 A OCT 09)	-
Año Ant.: (NOV 07 A OCT 08)	-

*/ No Acumulable




**COORDINACION DE PROGRAMAS ASISTENCIALES
 MEJORES MENORES**

Becas Nacionales y del Programa "Calle a la Vida"

**Unidad de Medida:
 Número**

Periodo	Acumulado */
Observ.: (NOV 08 A JUL 09)	-
Meta: (NOV 08 A OCT 09)	-
Año Ant.: (NOV 07 A OCT 08)	-

*/ No Acumulable

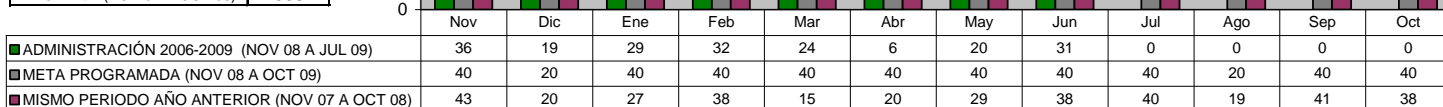


**COORDINACION DE PROGRAMAS ASISTENCIALES
 ADULTOS MAYORES**

Pláticas de Prevención para Adultos Mayores, para el beneficio de su salud

**Unidad de Medida:
 Número**

Periodo	Acumulado
Observ.: (NOV 08 A JUL 09)	197
Meta: (NOV 08 A OCT 09)	440
Año Ant.: (NOV 07 A OCT 08)	368

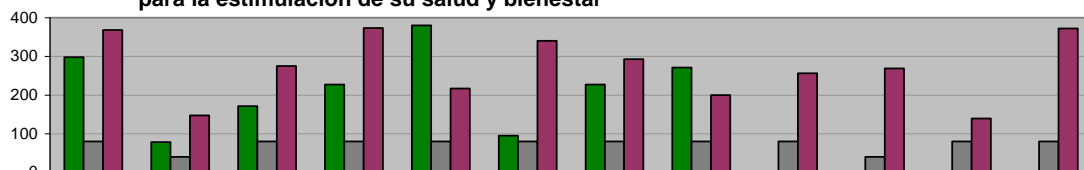


**COORDINACION DE PROGRAMAS ASISTENCIALES
 ADULTOS MAYORES**

**Sesiones de Acondicionamiento Físico, en Adultos Mayores
 para la estimulación de su salud y bienestar**

Unidad de Medida:
 Número

Periodo	Acumulado
Observ.: (NOV 08 A JUL 09)	1,747
Meta: (NOV 08 A OCT 09)	880
Año Ant.: (NOV 07 A OCT 08)	3,249



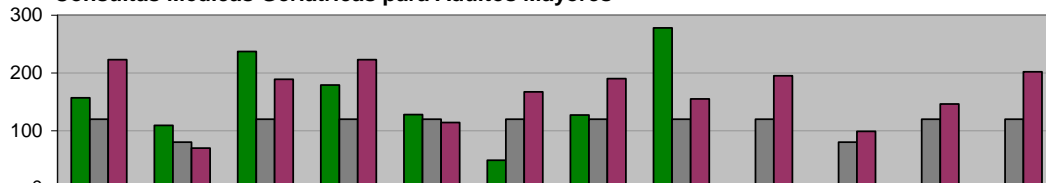
■ ADMINISTRACIÓN 2006-2009 (NOV 08 A JUL 09)	298	78	171	227	380	95	227	271	0	0	0
■ META PROGRAMADA (NOV 08 A OCT 09)	80	40	80	80	80	80	80	80	80	40	80
■ MISMO PERIODO AÑO ANTERIOR (NOV 07 A OCT 08)	368	147	275	373	217	340	293	200	256	269	139

**COORDINACION DE PROGRAMAS ASISTENCIALES
 ADULTOS MAYORES**

Consultas Médicas Geriátricas para Adultos Mayores

Unidad de Medida:
 Número

Periodo	Acumulado
Observ.: (NOV 08 A JUL 09)	1,264
Meta: (NOV 08 A OCT 09)	1,360
Año Ant.: (NOV 07 A OCT 08)	1,973



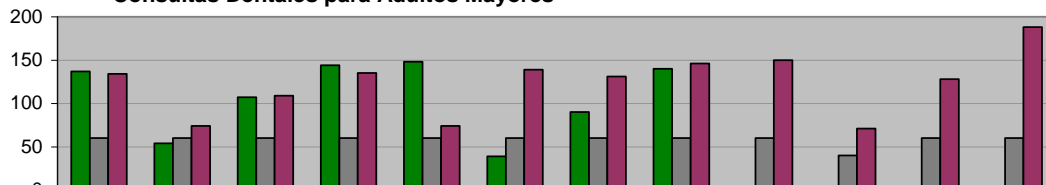
■ ADMINISTRACIÓN 2006-2009 (NOV 08 A JUL 09)	157	109	237	179	128	49	127	278	0	0	0
■ META PROGRAMADA (NOV 08 A OCT 09)	120	80	120	120	120	120	120	120	120	80	120
■ MISMO PERIODO AÑO ANTERIOR (NOV 07 A OCT 08)	223	70	189	223	114	167	190	155	195	99	146

**COORDINACION DE PROGRAMAS ASISTENCIALES
 ADULTOS MAYORES**

Consultas Dentales para Adultos Mayores

Unidad de Medida:
 Número

Periodo	Acumulado
Observ.: (NOV 08 A JUL 09)	859
Meta: (NOV 08 A OCT 09)	700
Año Ant.: (NOV 07 A OCT 08)	1,479



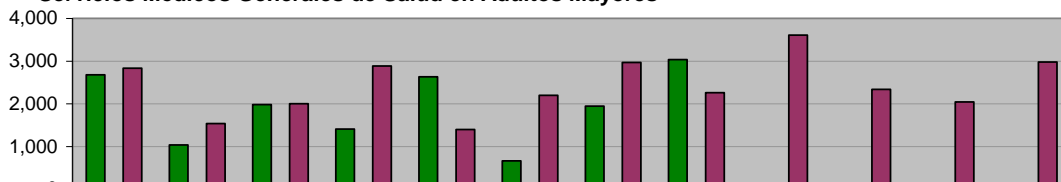
■ ADMINISTRACIÓN 2006-2009 (NOV 08 A JUL 09)	137	54	107	144	148	39	90	140	0	0	0
■ META PROGRAMADA (NOV 08 A OCT 09)	60	60	60	60	60	60	60	60	40	60	60
■ MISMO PERIODO AÑO ANTERIOR (NOV 07 A OCT 08)	134	74	109	135	74	139	131	146	150	71	128

**COORDINACION DE PROGRAMAS ASISTENCIALES
 ADULTOS MAYORES**

Servicios Médicos Generales de Salud en Adultos Mayores

Unidad de Medida:
 Número

Periodo	Acumulado
Observ.: (NOV 08 A JUL 09)	15,368
Meta: (NOV 08 A OCT 09)	1,320
Año Ant.: (NOV 07 A OCT 08)	29,024



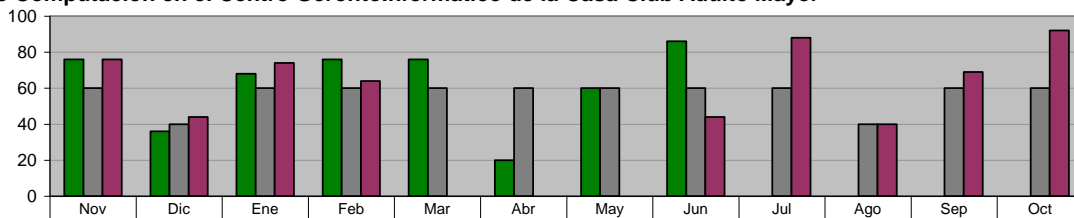
■ ADMINISTRACIÓN 2006-2009 (NOV 08 A JUL 09)	2,677	1,033	1,980	1,405	2,629	663	1,945	3,036	0	0	0
■ META PROGRAMADA (NOV 08 A OCT 09)	120	60	120	120	120	120	120	120	60	120	120
■ MISMO PERIODO AÑO ANTERIOR (NOV 07 A OCT 08)	2,831	1,536	1,999	2,883	1,394	2,198	2,965	2,256	3,606	2,338	2,978

**COORDINACION DE PROGRAMAS ASISTENCIALES
 ADULTOS MAYORES**

Cursos de Computación en el Centro Gerontoinformático de la Casa Club Adulto Mayor

Unidad de Medida:
 Número

Periodo	Acumulado
Observ.: (NOV 08 A JUL 09)	498
Meta: (NOV 08 A OCT 09)	680
Año Ant.: (NOV 07 A OCT 08)	591



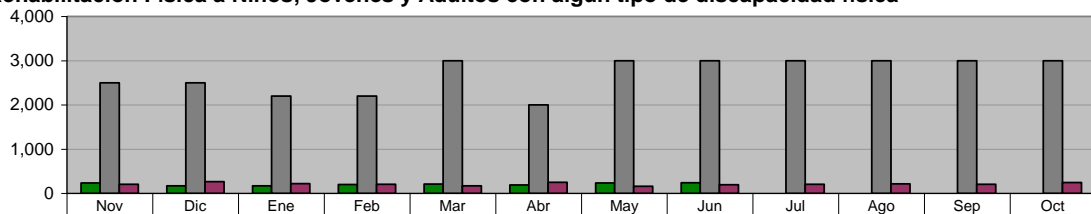
	Nov	Dic	Ene	Feb	Mar	Abr	May	Jun	Jul	Ago	Sep	Oct
■ ADMINISTRACIÓN 2006-2009 (NOV 08 A JUL 09)	76	36	68	76	76	20	60	86	0	0	0	0
■ META PROGRAMADA (NOV 08 A OCT 09)	60	40	60	60	60	60	60	60	60	40	60	60
■ MISMO PERIODO AÑO ANTERIOR (NOV 07 A OCT 08)	76	44	74	64	0	0	0	44	88	40	69	92

**COORDINACION DE PROGRAMAS ASISTENCIALES
 CENTROS REHABILITACION**

Servicios de Rehabilitación Física a Niños, Jóvenes y Adultos con algún tipo de discapacidad física

Unidad de Medida:
 Número

Periodo	Acumulado
Observ.: (NOV 08 A JUL 09)	1,648
Meta: (NOV 08 A OCT 09)	32,400
Año Ant.: (NOV 07 A OCT 08)	2,540



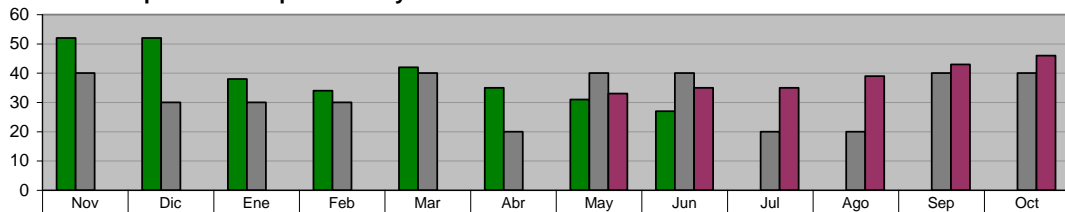
	Nov	Dic	Ene	Feb	Mar	Abr	May	Jun	Jul	Ago	Sep	Oct
■ ADMINISTRACIÓN 2006-2009 (NOV 08 A JUL 09)	236	170	170	201	210	191	232	238	0	0	0	0
■ META PROGRAMADA (NOV 08 A OCT 09)	2,500	2,500	2,200	2,200	3,000	2,000	3,000	3,000	3,000	3,000	3,000	3,000
■ MISMO PERIODO AÑO ANTERIOR (NOV 07 A OCT 08)	205	266	219	205	172	251	158	195	205	214	205	245

**COORDINACION DE PROGRAMAS ASISTENCIALES
 CENTROS REHABILITACION**

Brindar Servicios Especializados para niños y adolescentes con Síndrome Down

Unidad de Medida:
 Personas

Periodo	Acumulado
Observ.: (NOV 08 A JUL 09)	311
Meta: (NOV 08 A OCT 09)	390
Año Ant.: (NOV 07 A OCT 08)	231



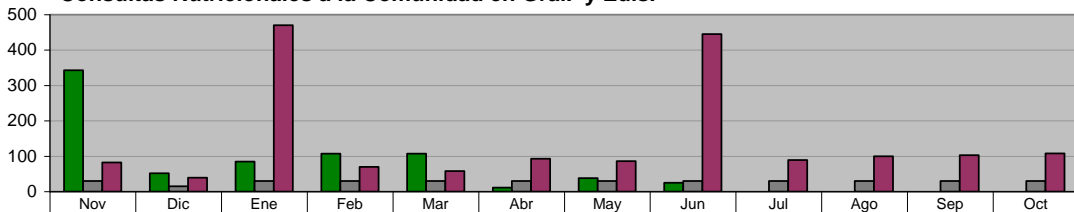
	Nov	Dic	Ene	Feb	Mar	Abr	May	Jun	Jul	Ago	Sep	Oct
■ ADMINISTRACIÓN 2006-2009 (NOV 08 A JUL 09)	52	52	38	34	42	35	31	27	0	0	0	0
■ META PROGRAMADA (NOV 08 A OCT 09)	40	30	30	30	40	20	40	40	20	20	40	40
■ MISMO PERIODO AÑO ANTERIOR (NOV 07 A OCT 08)	0	0	0	0	0	0	33	35	35	39	43	46

**COORDINACION DE PROGRAMAS ASISTENCIALES
 NUTRICION**

Consultas Nutricionales a la Comunidad en Gral. y Edis.

Unidad de Medida:
 Número

Periodo	Acumulado
Observ.: (NOV 08 A JUL 09)	768
Meta: (NOV 08 A OCT 09)	345
Año Ant.: (NOV 07 A OCT 08)	1,743

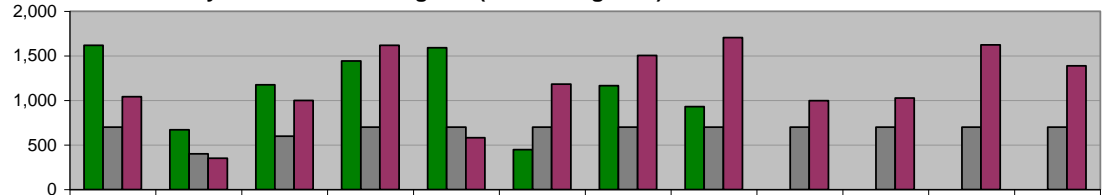


	Nov	Dic	Ene	Feb	Mar	Abr	May	Jun	Jul	Ago	Sep	Oct
■ ADMINISTRACIÓN 2006-2009 (NOV 08 A JUL 09)	343	52	85	107	107	11	38	25	0	0	0	0
■ META PROGRAMADA (NOV 08 A OCT 09)	30	15	30	30	30	30	30	30	30	30	30	30
■ MISMO PERIODO AÑO ANTERIOR (NOV 07 A OCT 08)	82	39	470	70	58	93	86	445	89	100	103	108

ESTANCIAS EDUCATIVAS INFANTILES
ATENCIÓN PSICOLÓGICA
Consultas y Asesorías Psicológicas (Personas global)

Unidad de Medida:
Número

Periodo	Acumulado
Observ.: (NOV 08 A JUL 09)	9,046
Meta: (NOV 08 A OCT 09)	8,000
Año Ant.: (NOV 07 A OCT 08)	14,029



ADMINISTRACIÓN 2006-2009 (NOV 08 A JUL 09)	1,619	672	1,175	1,443	1,592	447	1,167	931	0	0	0	0
META PROGRAMADA (NOV 08 A OCT 09)	700	400	600	700	700	700	700	700	700	700	700	700
MISMO PERIODO AÑO ANTERIOR (NOV 07 A OCT 08)	1,043	351	1,001	1,620	581	1,184	1,506	1,705	998	1,026	1,625	1,389

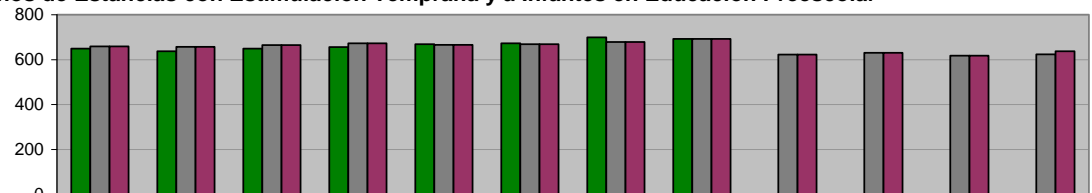
ESTANCIAS EDUCATIVAS INFANTILES
ESTANCIAS EDUCATIVAS

Atención a Niños de Estancias con Estimulación Temprana y a Infantes en Educación Preescolar

Unidad de Medida:
Niños Atendidos

Periodo	Acumulado */
Observ.: (NOV 08 A JUL 09)	665
Meta: (NOV 08 A OCT 09)	654
Año Ant.: (NOV 07 A OCT 08)	655

*/ Promedio Mensual

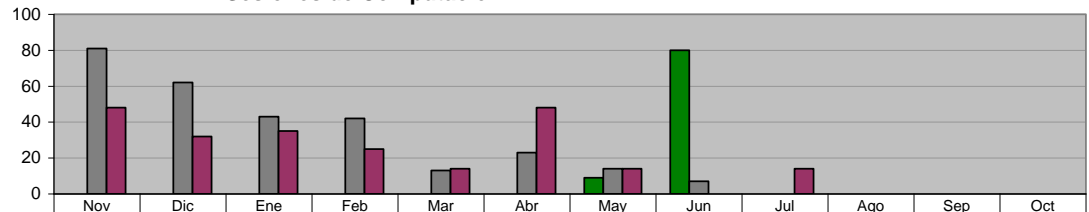


ADMINISTRACIÓN 2006-2009 (NOV 08 A JUL 09)	649	637	649	656	668	672	699	692	0	0	0	0
META PROGRAMADA (NOV 08 A OCT 09)	658	657	664	672	665	668	678	692	622	630	617	623
MISMO PERIODO AÑO ANTERIOR (NOV 07 A OCT 08)	658	657	664	672	665	668	678	692	622	630	617	637

ESTANCIAS EDUCATIVAS INFANTILES
ESTANCIAS EDUCATIVAS
Sesiones de Computación

Unidad de Medida:
Número

Periodo	Acumulado
Observ.: (NOV 08 A JUL 09)	89
Meta: (NOV 08 A OCT 09)	285
Año Ant.: (NOV 07 A OCT 08)	230



ADMINISTRACIÓN 2006-2009 (NOV 08 A JUL 09)	0	0	0	0	0	0	9	80	0	0	0	0
META PROGRAMADA (NOV 08 A OCT 09)	81	62	43	42	13	23	14	7	0	0	0	0
MISMO PERIODO AÑO ANTERIOR (NOV 07 A OCT 08)	48	32	35	25	14	48	14	0	14	0	0	0

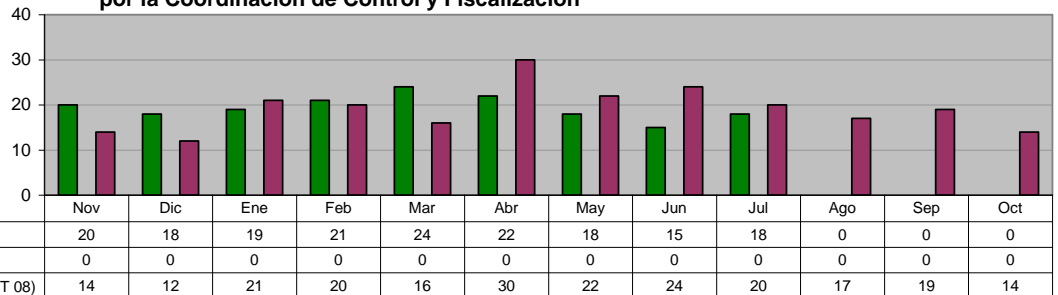
SECRETARÍA DE LA CONTRALORÍA Y DESARROLLO ADMINISTRATIVO

OFICINA DEL SECRETARIO

Revisión de Documentación y Reportes realizados a las Dependencias por la Coordinación de Control y Fiscalización

Unidad de Medida:
Número

Periodo	Acumulado
Observ.: (NOV 08 A JUL 09)	175
Meta: (NOV 08 A OCT 09)	0
Año Ant.: (NOV 07 A OCT 08)	229

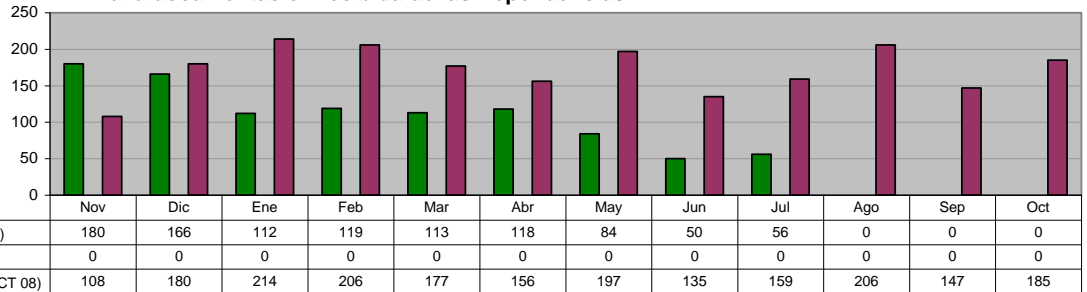


OFICINA DEL SECRETARIO

Observaciones realizadas por la Coordinación de Control y Fiscalización a la documentación recibida de las Dependencias

Unidad de Medida:
Número

Periodo	Acumulado
Observ.: (NOV 08 A JUL 09)	998
Meta: (NOV 08 A OCT 09)	0
Año Ant.: (NOV 07 A OCT 08)	2,070

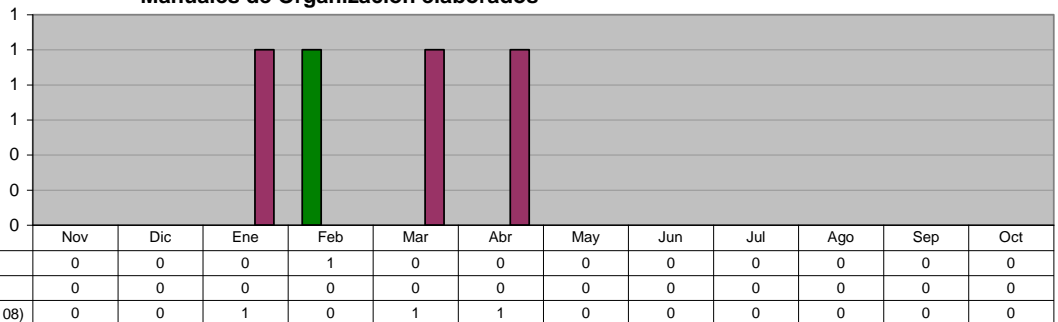


DIRECCIÓN DE MODERNIZACIÓN ADMINISTRATIVA

Manuales de Organización elaborados

Unidad de Medida:
Número

Periodo	Acumulado
Observ.: (NOV 08 A JUL 09)	1
Meta: (NOV 08 A OCT 09)	0
Año Ant.: (NOV 07 A OCT 08)	3

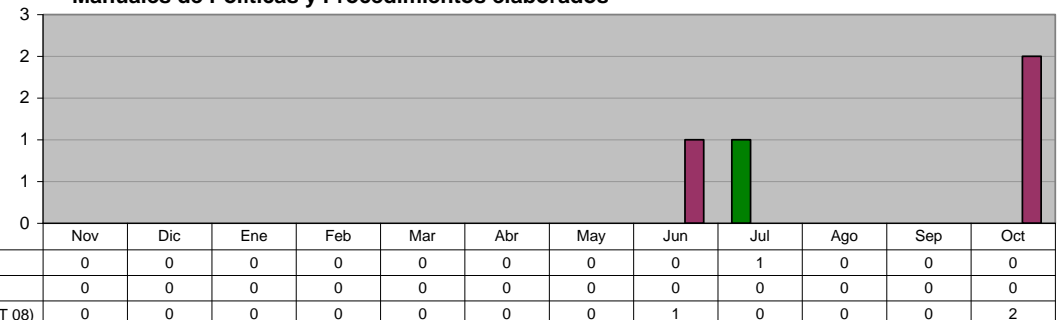


DIRECCIÓN DE MODERNIZACIÓN ADMINISTRATIVA

Manuales de Políticas y Procedimientos elaborados

Unidad de Medida:
Número

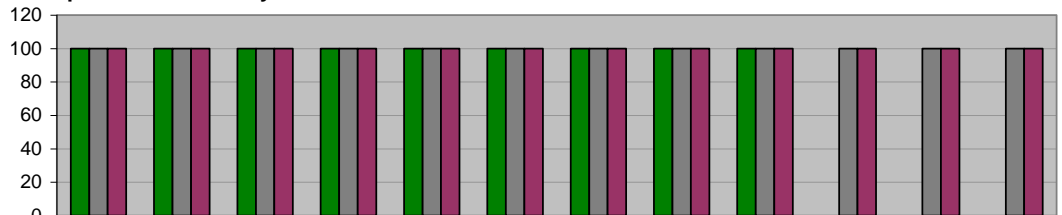
Periodo	Acumulado
Observ.: (NOV 08 A JUL 09)	1
Meta: (NOV 08 A OCT 09)	0
Año Ant.: (NOV 07 A OCT 08)	3



DIRECCIÓN DE MODERNIZACIÓN ADMINISTRATIVA
Cumplimiento con la ley de Acceso a la Información Pública

Unidad de Medida:
Calificación

Periodo	Acumulado */
Observ.: (NOV 08 A JUL 09)	-
Meta: (NOV 08 A OCT 09)	-
Año Ant.: (NOV 07 A OCT 08)	-



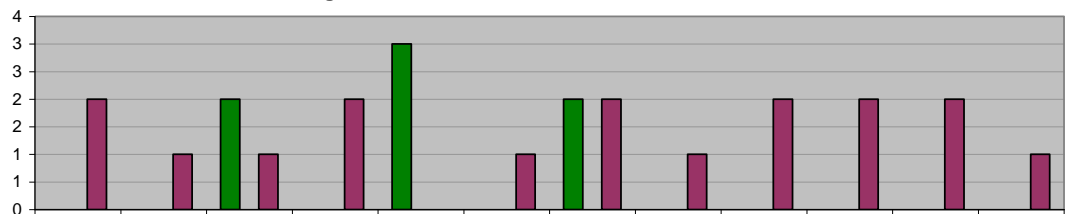
*/ No Acumulable

	Nov	Dic	Ene	Feb	Mar	Abr	May	Jun	Jul	Ago	Sep	Oct
■ ADMINISTRACIÓN 2006-2009 (NOV 08 A JUL 09)	100	100	100	100	100	100	100	100	100	0	0	0
■ META PROGRAMADA (NOV 08 A OCT 09)	100	100	100	100	100	100	100	100	100	100	100	100
■ MISMO PERIODO AÑO ANTERIOR (NOV 07 A OCT 08)	100	100	100	100	100	100	100	100	100	100	100	100

DIRECCIÓN DE MODERNIZACIÓN ADMINISTRATIVA
Actualizaciones de los Manuales de Organización de las Unidades Administrativas

Unidad de Medida:
Número

Periodo	Acumulado
Observ.: (NOV 08 A JUL 09)	7
Meta: (NOV 08 A OCT 09)	0
Año Ant.: (NOV 07 A OCT 08)	17

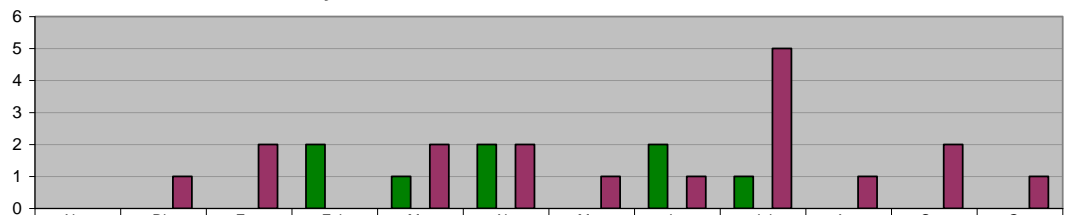


	Nov	Dic	Ene	Feb	Mar	Abr	May	Jun	Jul	Ago	Sep	Oct
■ ADMINISTRACIÓN 2006-2009 (NOV 08 A JUL 09)	0	0	2	0	3	0	2	0	0	0	0	0
■ META PROGRAMADA (NOV 08 A OCT 09)	0	0	0	0	0	0	0	0	0	0	0	0
■ MISMO PERIODO AÑO ANTERIOR (NOV 07 A OCT 08)	2	1	1	2	0	1	2	1	2	2	2	1

DIRECCIÓN DE MODERNIZACIÓN ADMINISTRATIVA
Actualizaciones de los Manuales de Políticas y Procedimientos de las Unidades Administrativas

Unidad de Medida:
Número

Periodo	Acumulado
Observ.: (NOV 08 A JUL 09)	8
Meta: (NOV 08 A OCT 09)	0
Año Ant.: (NOV 07 A OCT 08)	18

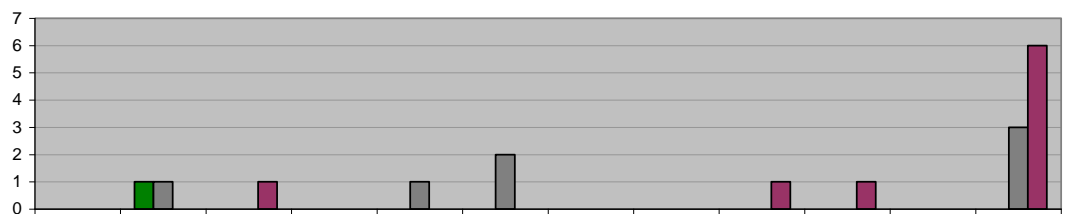


	Nov	Dic	Ene	Feb	Mar	Abr	May	Jun	Jul	Ago	Sep	Oct
■ ADMINISTRACIÓN 2006-2009 (NOV 08 A JUL 09)	0	0	0	2	1	2	0	2	1	0	0	0
■ META PROGRAMADA (NOV 08 A OCT 09)	0	0	0	0	0	0	0	0	0	0	0	0
■ MISMO PERIODO AÑO ANTERIOR (NOV 07 A OCT 08)	0	1	2	0	2	2	1	1	5	1	2	1

DIRECCIÓN DE AUDITORIA
Auditorías concluidas

Unidad de Medida:
Número

Periodo	Acumulado
Observ.: (NOV 08 A JUL 09)	1
Meta: (NOV 08 A OCT 09)	7
Año Ant.: (NOV 07 A OCT 08)	9

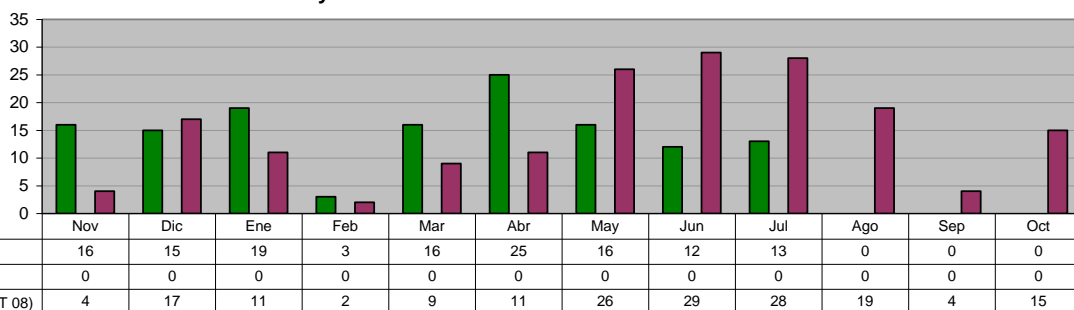


	Nov	Dic	Ene	Feb	Mar	Abr	May	Jun	Jul	Ago	Sep	Oct
■ ADMINISTRACIÓN 2006-2009 (NOV 08 A JUL 09)	0	1	0	0	0	0	0	0	0	0	0	0
■ META PROGRAMADA (NOV 08 A OCT 09)	0	1	0	0	1	2	0	0	0	0	0	3
■ MISMO PERIODO AÑO ANTERIOR (NOV 07 A OCT 08)	0	0	1	0	0	0	0	0	1	1	0	6

DIRECCIÓN DE AUDITORIA
Revisión de Contratos y/o Convenios de Obra Pública

Unidad de Medida:
 Revisiones

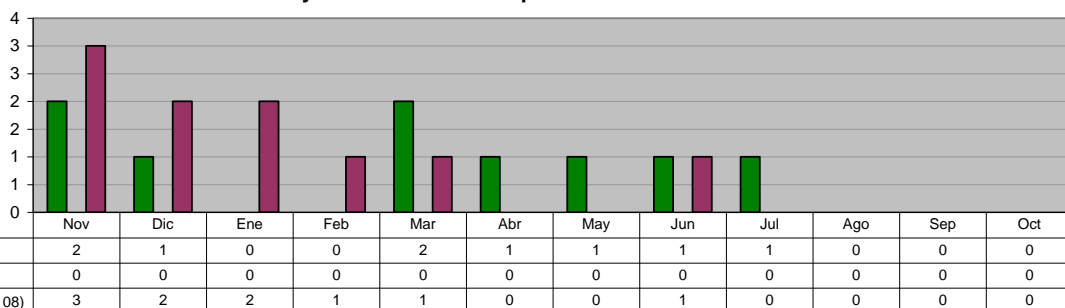
Periodo	Acumulado
Observ.: (NOV 08 A JUL 09)	135
Meta: (NOV 08 A OCT 09)	0
Año Ant.: (NOV 07 A OCT 08)	175



DIRECCIÓN DE AUDITORIA
Revisión de Contratos y/o Convenios de Adquisiciones

Unidad de Medida:
 Revisiones

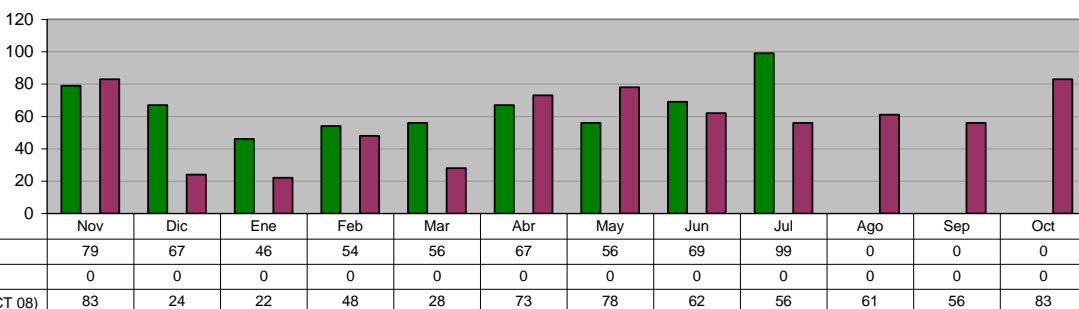
Periodo	Acumulado
Observ.: (NOV 08 A JUL 09)	9
Meta: (NOV 08 A OCT 09)	0
Año Ant.: (NOV 07 A OCT 08)	10



DIRECCIÓN DE AUDITORIA
Revisión de Estimaciones de Obra Pública

Unidad de Medida:
 Número

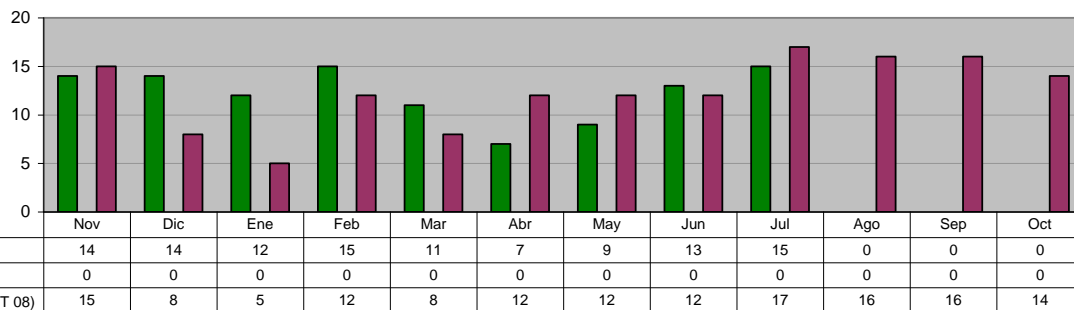
Periodo	Acumulado
Observ.: (NOV 08 A JUL 09)	593
Meta: (NOV 08 A OCT 09)	0
Año Ant.: (NOV 07 A OCT 08)	674



DIRECCIÓN DE AUDITORIA
Visitas Físicas de Obra Pública en el mes

Unidad de Medida:
 Número

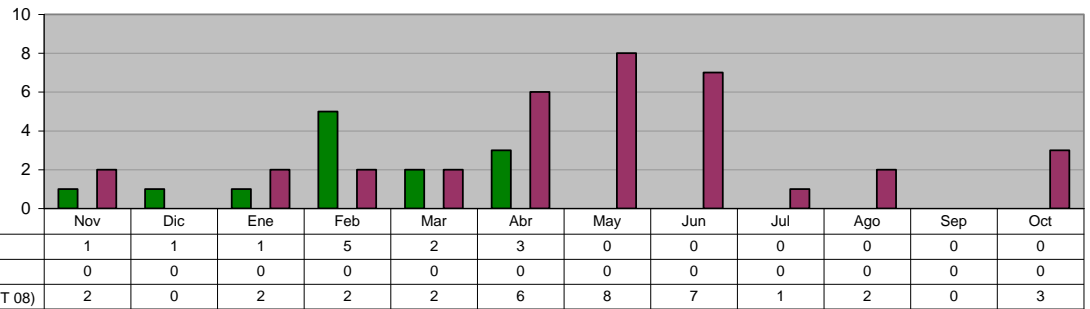
Periodo	Acumulado
Observ.: (NOV 08 A JUL 09)	110
Meta: (NOV 08 A OCT 09)	0
Año Ant.: (NOV 07 A OCT 08)	147



DIRECCIÓN DE NORMATIVIDAD
Programa de Quejas y Denuncias contra Servidores Públicos

Unidad de Medida:
Procedimientos iniciados

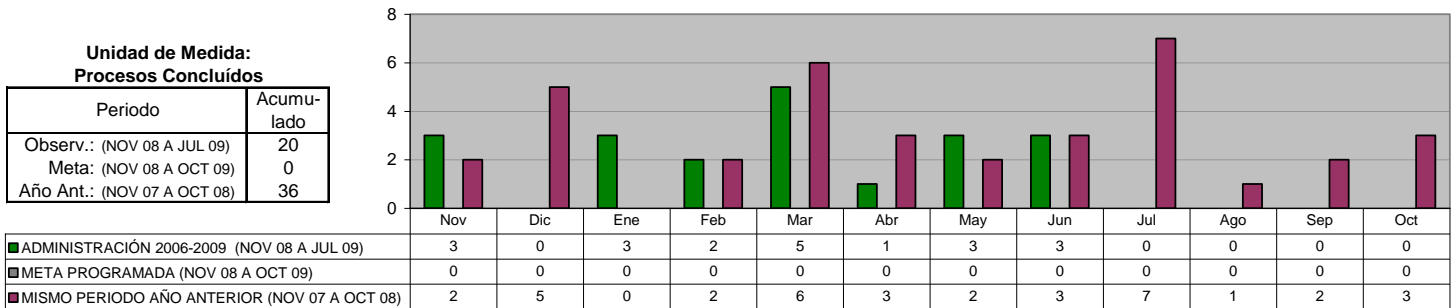
Periodo	Acumulado
Observ.: (NOV 08 A JUL 09)	13
Meta: (NOV 08 A OCT 09)	0
Año Ant.: (NOV 07 A OCT 08)	35



DIRECCIÓN DE NORMATIVIDAD
Total Procesos Concluidos por la Dirección de Normatividad

Unidad de Medida:
Procesos Concluidos

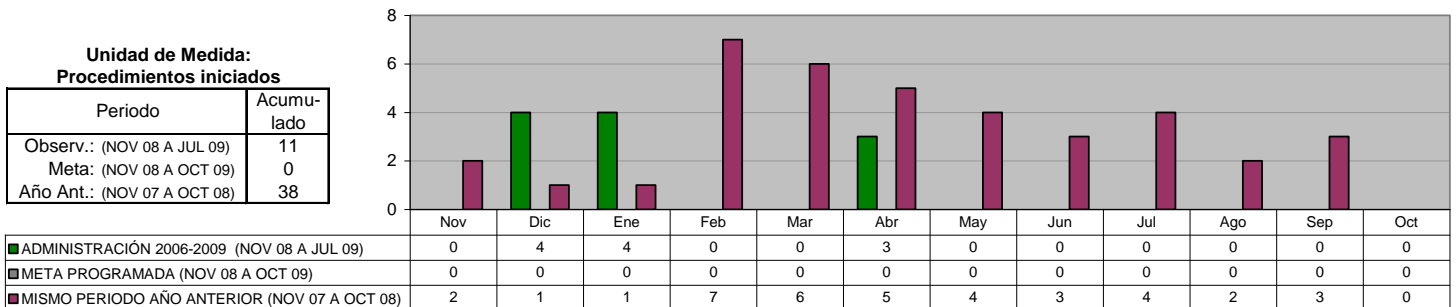
Periodo	Acumulado
Observ.: (NOV 08 A JUL 09)	20
Meta: (NOV 08 A OCT 09)	0
Año Ant.: (NOV 07 A OCT 08)	36



DIRECCIÓN DE NORMATIVIDAD
Programa de Quejas y Denuncias en contra de los Elementos de Seguridad Pública y Tránsito

Unidad de Medida:
Procedimientos iniciados

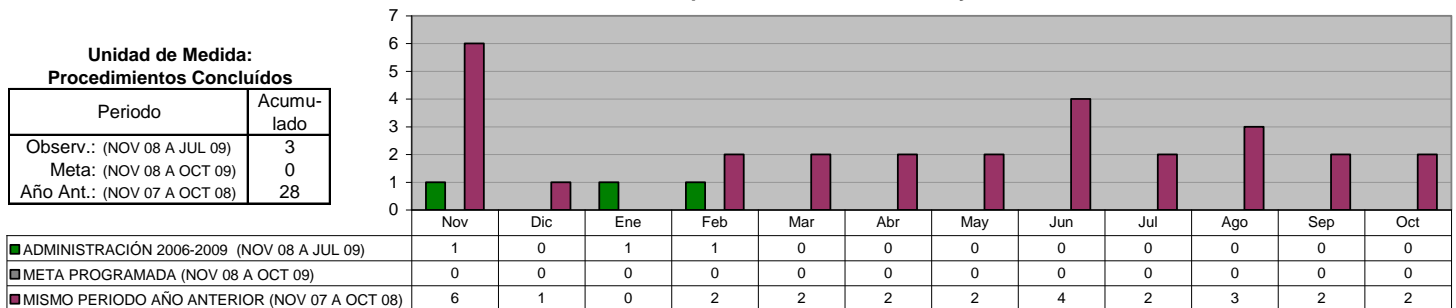
Periodo	Acumulado
Observ.: (NOV 08 A JUL 09)	11
Meta: (NOV 08 A OCT 09)	0
Año Ant.: (NOV 07 A OCT 08)	38



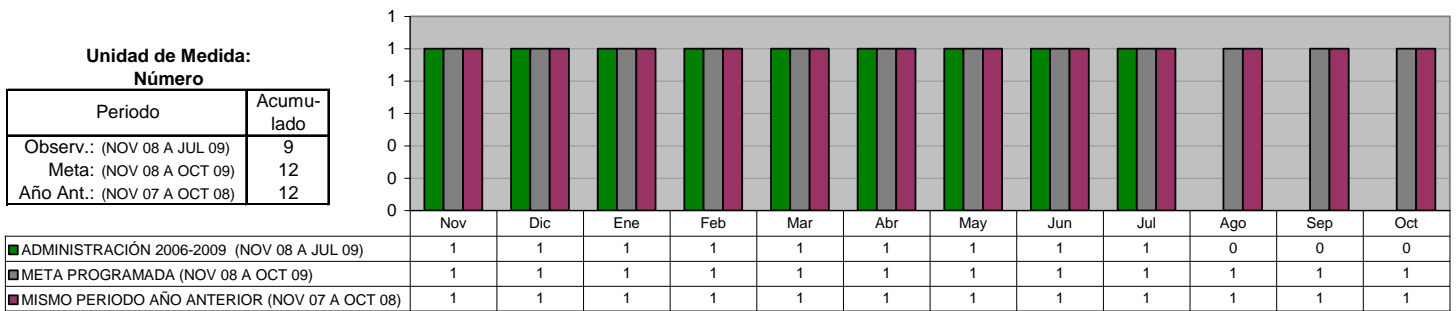
DIRECCIÓN DE NORMATIVIDAD
Procedimientos Concluidos por la Comisión de Honor y Justicia

Unidad de Medida:
Procedimientos Concluidos

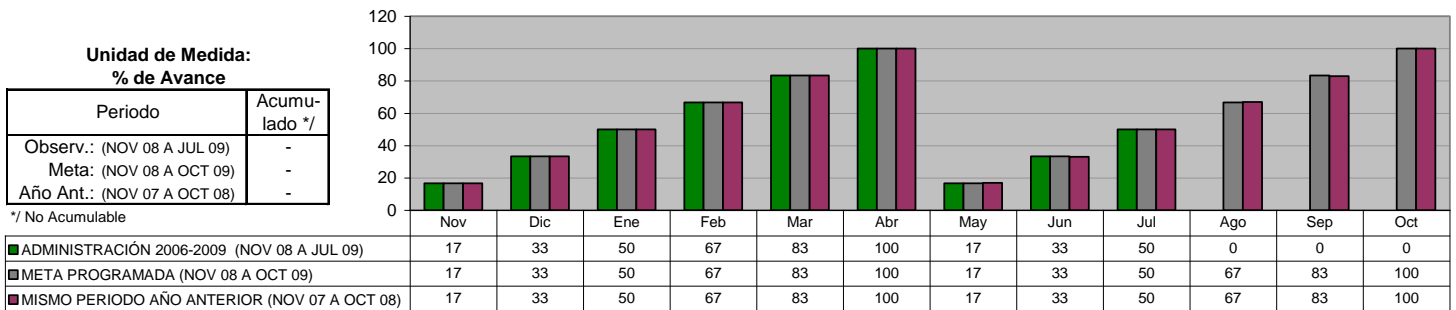
Periodo	Acumulado
Observ.: (NOV 08 A JUL 09)	3
Meta: (NOV 08 A OCT 09)	0
Año Ant.: (NOV 07 A OCT 08)	28



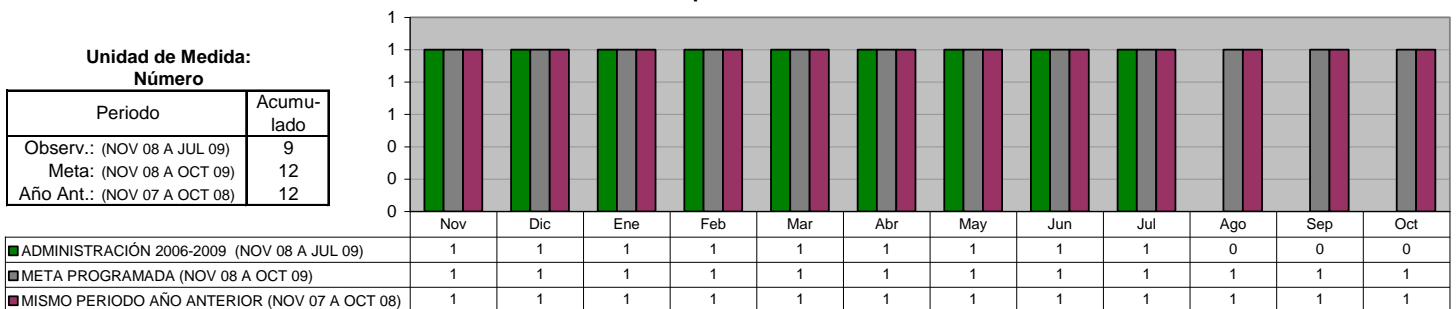
DIRECCIÓN DE PLANEACIÓN Y POLÍTICAS PÚBLICAS
Informes Mensuales Realizados



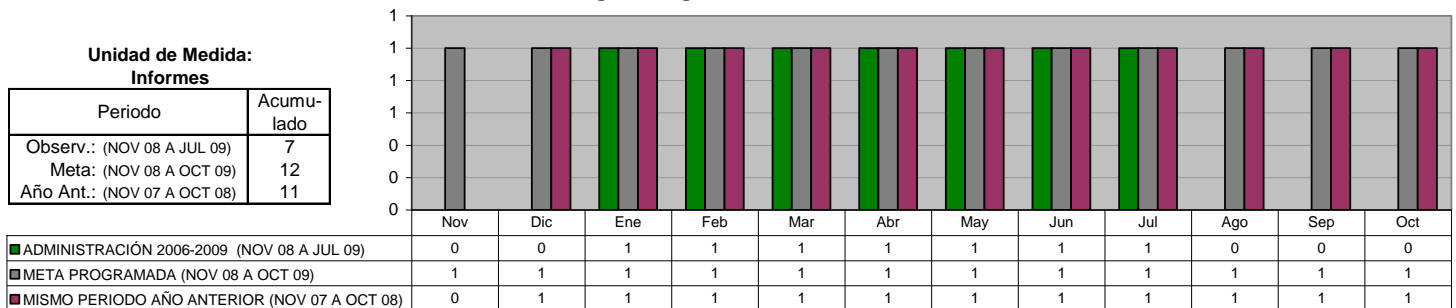
DIRECCIÓN DE PLANEACIÓN Y POLÍTICAS PÚBLICAS
Informes Semestrales Realizados



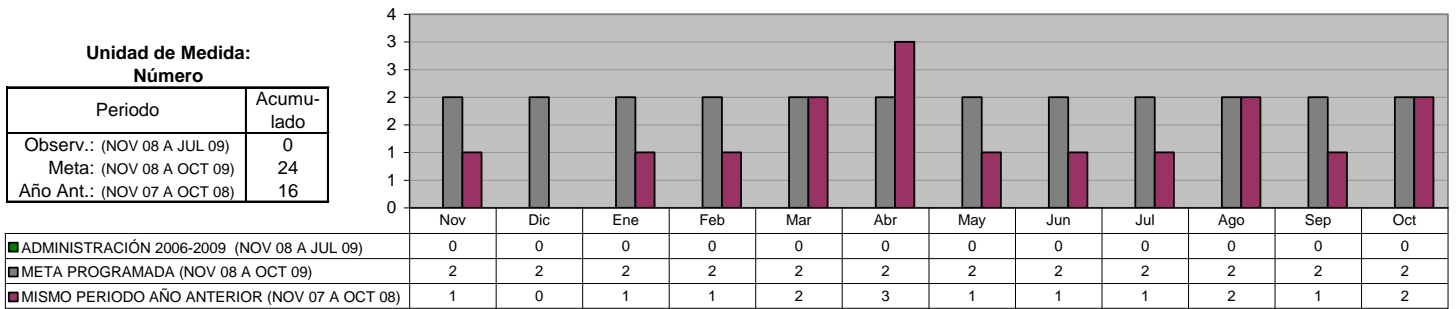
DIRECCIÓN DE PLANEACIÓN Y POLÍTICAS PÚBLICAS
Informes Comparativos Realizados



DIRECCIÓN DE PLANEACIÓN Y POLÍTICAS PÚBLICAS
Programa Agenda desde lo Local



DIRECCIÓN DE PLANEACIÓN Y POLÍTICAS PÚBLICAS
Evaluación del Desempeño



DIRECCIÓN DE PLANEACIÓN Y POLÍTICAS PÚBLICAS
Informes Gráficos Comparativos

