

NOTA METODOLÓGICA DE LA FICHA TÉCNICA INDICADORES DE RESULTADOS

El presente documento contiene información detallada de Indicadores de Resultados de las diferentes Coordinaciones y Direcciones de cada Dependencia y Entidad Pública del Municipio, con base en el ejercicio de la función pública que les corresponde realizar mes con mes.

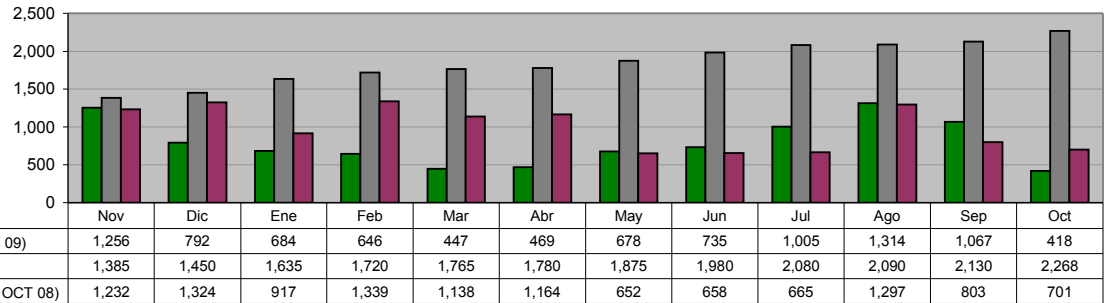
La información contiene datos observados al mes que se reporta en forma oportuna, datos proyectados que corresponden a las metas programadas en el Año de Administración y datos observados con respecto al mismo periodo del año anterior de Administración, tanto en forma histórica mensual como en saldos acumulados en ese periodo.

OFICINA DEL PRESIDENTE MUNICIPAL

DELEGACIONES DE DESARROLLO Y SERVICIOS
Total de Peticiones de la comunidad canalizadas a las Dependencias

Unidad de Medida:
Número

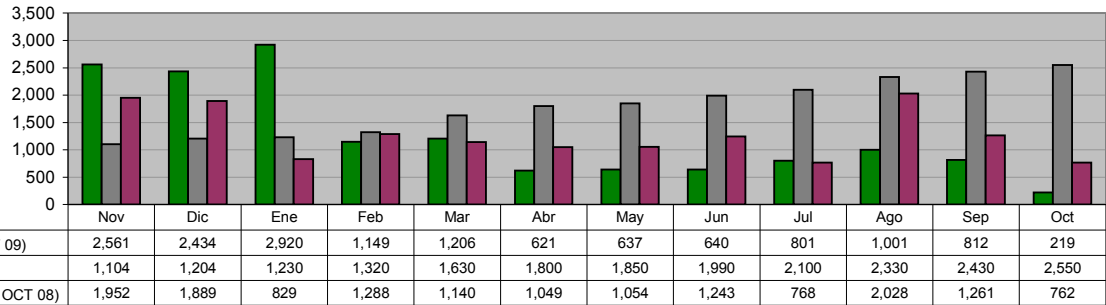
Periodo	Acumulado
Observ.: (NOV 08 A OCT 09)	9,511
Meta: (NOV 08 A OCT 09)	22,158
Año Ant.: (NOV 07 A OCT 08)	11,890



ACCIONES REALIZADAS POR DELEGADOS
Visitas y Monitoreos a colonias

Unidad de Medida:
Número

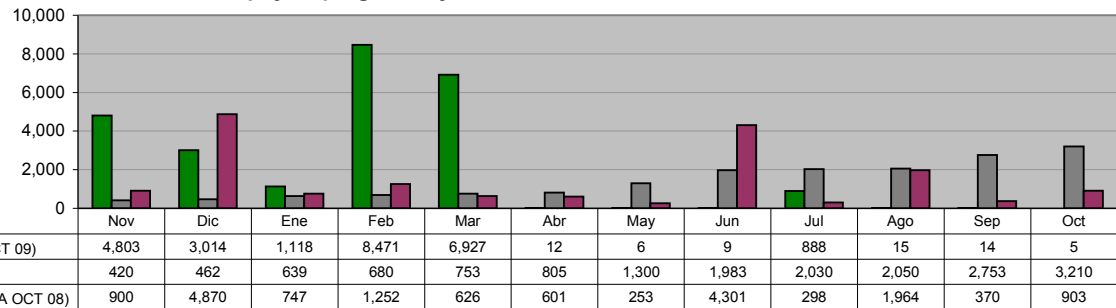
Periodo	Acumulado
Observ.: (NOV 08 A OCT 09)	15,001
Meta: (NOV 08 A OCT 09)	21,538
Año Ant.: (NOV 07 A OCT 08)	15,263



ACCIONES REALIZADAS POR DELEGADOS
Apoyo a programas y/o eventos

Unidad de Medida:
Número

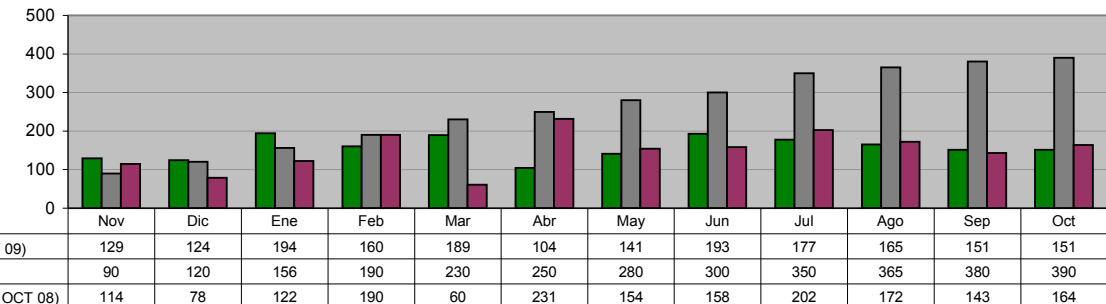
Periodo	Acumulado
Observ.: (NOV 08 A OCT 09)	25,282
Meta: (NOV 08 A OCT 09)	17,085
Año Ant.: (NOV 07 A OCT 08)	17,085



ACCIONES REALIZADAS POR DELEGADOS
Solicitudes de Mediación

Unidad de Medida:
Número

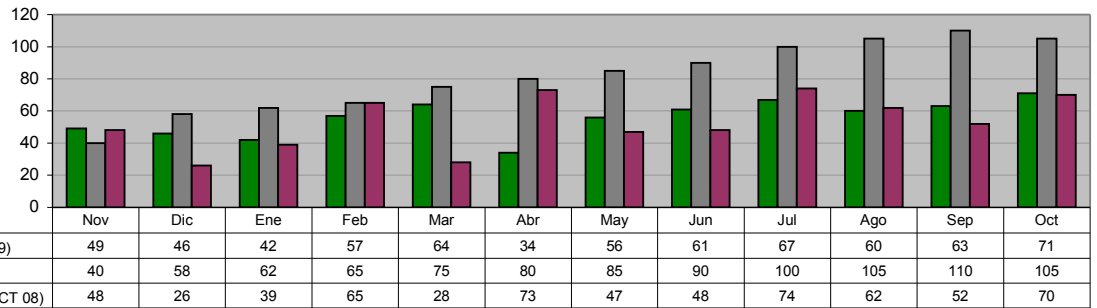
Periodo	Acumulado
Observ.: (NOV 08 A OCT 09)	1,878
Meta: (NOV 08 A OCT 09)	3,101
Año Ant.: (NOV 07 A OCT 08)	1,788



ACCIONES REALIZADAS POR DELEGADOS
Mediaciones Resueltas

Unidad de Medida:
Número

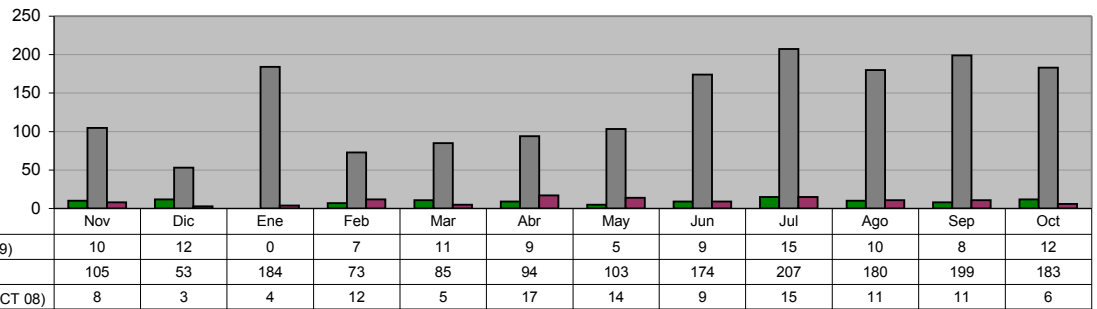
Periodo	Acumulado
Observ.: (NOV 08 A OCT 09)	670
Meta: (NOV 08 A OCT 09)	975
Año Ant.: (NOV 07 A OCT 08)	632



ACCIONES REALIZADAS POR DELEGADOS
Canalizaciones

Unidad de Medida:
Número

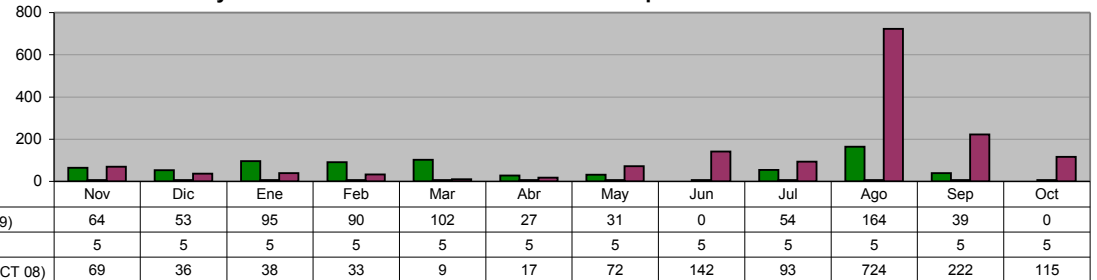
Periodo	Acumulado
Observ.: (NOV 08 A OCT 09)	108
Meta: (NOV 08 A OCT 09)	1,640
Año Ant.: (NOV 07 A OCT 08)	115



INSTITUTO MUNICIPAL DE LA JUVENTUD
Recorridos en Colonias buscando entrar en contacto y escuchar las demandas y necesidades de los Jóvenes de Guadalupe

Unidad de Medida:
Jóvenes Atendidos

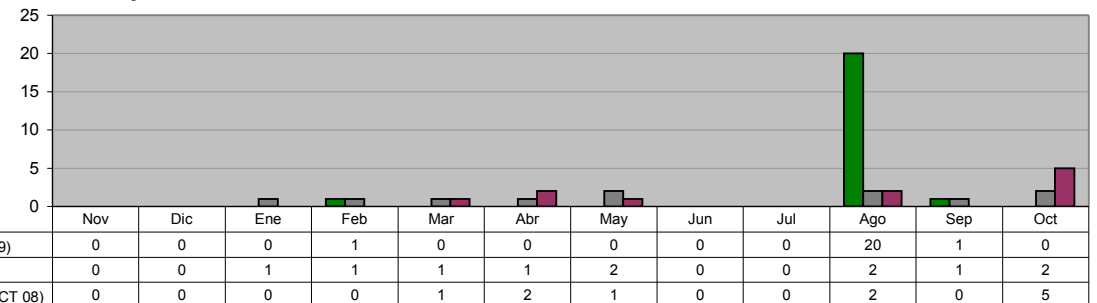
Periodo	Acumulado
Observ.: (NOV 08 A OCT 09)	719
Meta: (NOV 08 A OCT 09)	60
Año Ant.: (NOV 07 A OCT 08)	1,570



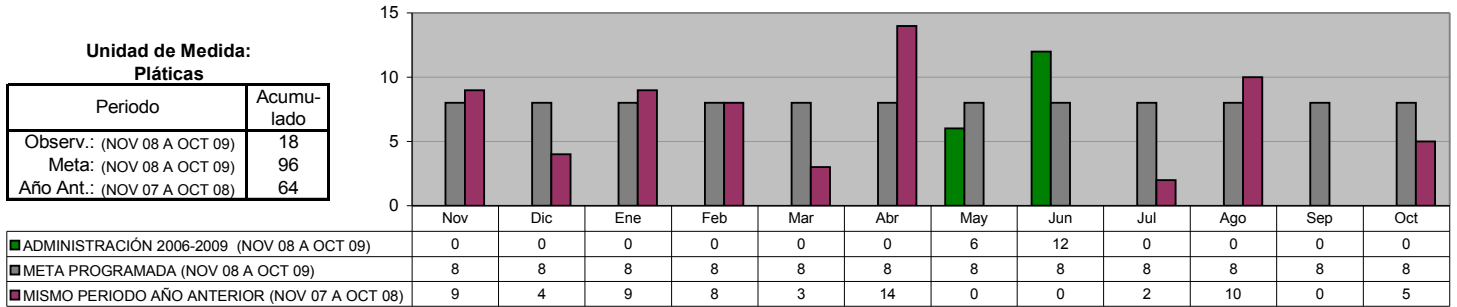
INSTITUTO MUNICIPAL DE LA JUVENTUD
Realización de Conferencias y Asesorías a Jóvenes Estudiantes en sus escuelas sobre Temas Laborales

Unidad de Medida:
Conferencias

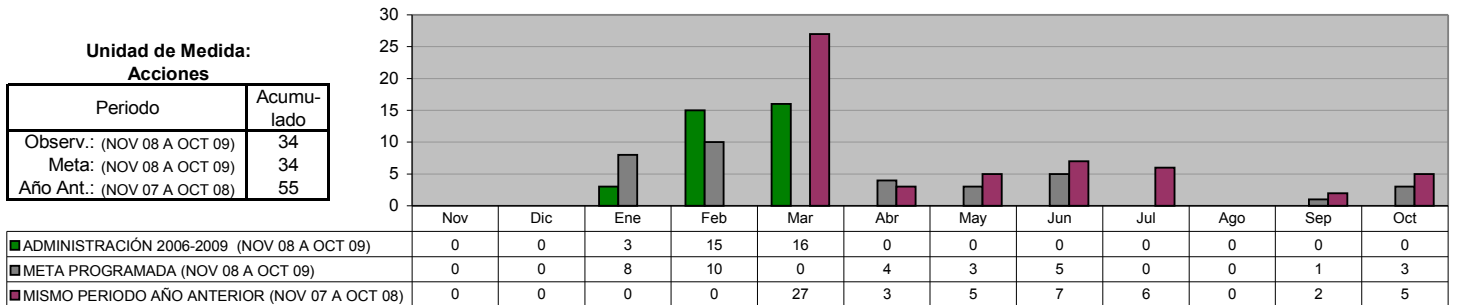
Periodo	Acumulado
Observ.: (NOV 08 A OCT 09)	22
Meta: (NOV 08 A OCT 09)	11
Año Ant.: (NOV 07 A OCT 08)	11



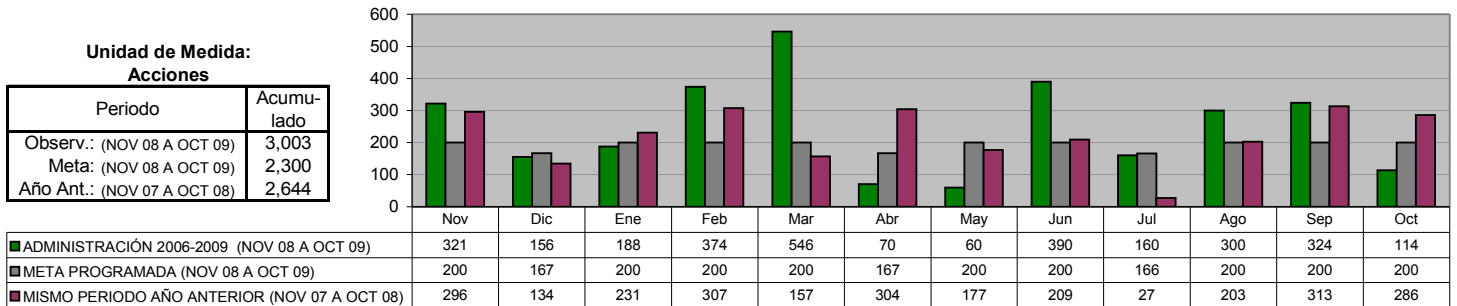
INSTITUTO MUNICIPAL DE LA JUVENTUD
Realización de Pláticas sobre Calidad de Vida, Superación Personal y Equidad de Género



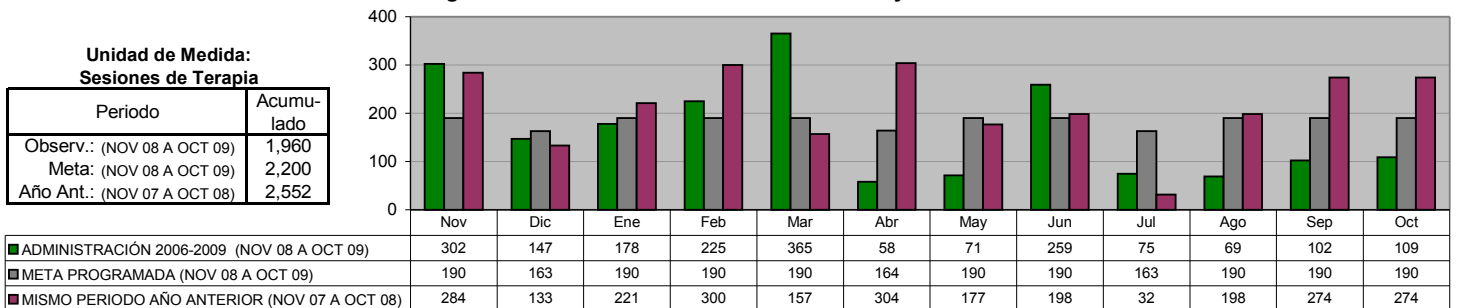
CENTRO DE ORIENTACIÓN Y EDUCACIÓN INTEGRAL
Acciones de Orientación y/o Moción realizadas



CENTRO DE ORIENTACIÓN Y EDUCACIÓN INTEGRAL
Atención Psicológica (Terapia a Jóvenes)



CENTRO DE ORIENTACIÓN Y EDUCACIÓN INTEGRAL
Usuarios en Riesgo de consumo de sustancias Psicoactivas y/o abuso de Psicofármacos



CENTRO DE ORIENTACIÓN Y EDUCACIÓN INTEGRAL
Ofrecer Atención Psicológica a los Usuarios que se encuentren actualmente
consumiendo sustancias psicoactivas

Unidad de Medida:
Sesiones

Periodo	Acumulado
Observ.: (NOV 08 A OCT 09)	54
Meta: (NOV 08 A OCT 09)	100
Año Ant.: (NOV 07 A OCT 08)	80

	Nov	Dic	Ene	Feb	Mar	Abr	May	Jun	Jul	Ago	Sep	Oct
■ ADMINISTRACIÓN 2006-2009 (NOV 08 A OCT 09)	14	2	10	7	7	1	1	1	1	1	4	5
■ META PROGRAMADA (NOV 08 A OCT 09)	10	4	10	10	10	3	10	10	3	10	10	10
■ MISMO PERIODO AÑO ANTERIOR (NOV 07 A OCT 08)	12	1	7	7	0	0	0	0	38	5	5	5

DIRECCIÓN DE TECNOLOGÍAS DE LA INFORMACIÓN
Mantenimiento preventivo y correctivo a equipos de cómputo

Unidad de Medida:
Número

Periodo	Acumulado
Observ.: (NOV 08 A OCT 09)	659
Meta: (NOV 08 A OCT 09)	0
Año Ant.: (NOV 07 A OCT 08)	522

	Nov	Dic	Ene	Feb	Mar	Abr	May	Jun	Jul	Ago	Sep	Oct
■ ADMINISTRACIÓN 2006-2009 (NOV 08 A OCT 09)	77	72	59	55	81	21	40	69	70	30	37	48
■ META PROGRAMADA (NOV 08 A OCT 09)	0	0	0	0	0	0	0	0	0	0	0	0
■ MISMO PERIODO AÑO ANTERIOR (NOV 07 A OCT 08)	32	63	36	47	37	30	34	49	46	41	52	55

DIRECCIÓN DE TECNOLOGÍAS DE LA INFORMACIÓN
Mantenimiento preventivo y correctivo a conexiones de Red

Unidad de Medida:
Número

Periodo	Acumulado
Observ.: (NOV 08 A OCT 09)	297
Meta: (NOV 08 A OCT 09)	0
Año Ant.: (NOV 07 A OCT 08)	304

	Nov	Dic	Ene	Feb	Mar	Abr	May	Jun	Jul	Ago	Sep	Oct
■ ADMINISTRACIÓN 2006-2009 (NOV 08 A OCT 09)	10	15	21	20	63	20	34	17	46	21	16	14
■ META PROGRAMADA (NOV 08 A OCT 09)	0	0	0	0	0	0	0	0	0	0	0	0
■ MISMO PERIODO AÑO ANTERIOR (NOV 07 A OCT 08)	30	33	16	55	13	67	25	10	3	8	25	19

DIRECCIÓN DE TECNOLOGÍAS DE LA INFORMACIÓN
Mantenimiento a los Sistemas de Información

Unidad de Medida:
Modificaciones

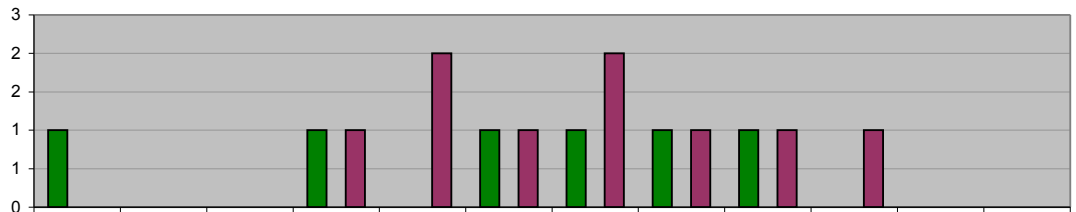
Periodo	Acumulado
Observ.: (NOV 08 A OCT 09)	99
Meta: (NOV 08 A OCT 09)	0
Año Ant.: (NOV 07 A OCT 08)	62

	Nov	Dic	Ene	Feb	Mar	Abr	May	Jun	Jul	Ago	Sep	Oct
■ ADMINISTRACIÓN 2006-2009 (NOV 08 A OCT 09)	6	3	4	48	4	6	4	8	4	4	4	4
■ META PROGRAMADA (NOV 08 A OCT 09)	0	0	0	0	0	0	0	0	0	0	0	0
■ MISMO PERIODO AÑO ANTERIOR (NOV 07 A OCT 08)	4	6	4	4	4	2	4	5	6	10	7	6

DIRECCIÓN DE TECNOLOGÍAS DE LA INFORMACIÓN
Creación de Nuevos Sistemas de Información

Unidad de Medida:
 Número

Periodo	Acumulado
Observ.: (NOV 08 A OCT 09)	6
Meta: (NOV 08 A OCT 09)	0
Año Ant.: (NOV 07 A OCT 08)	9

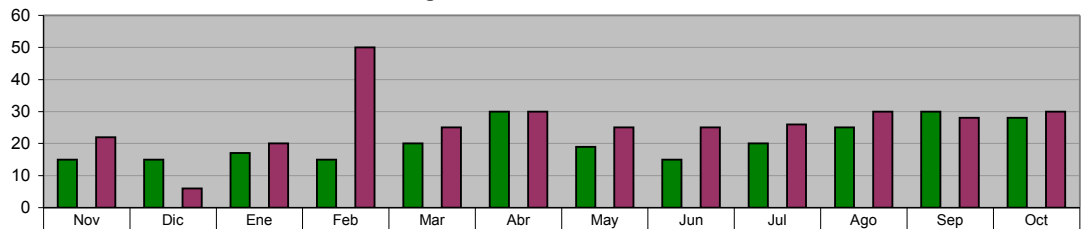


	Nov	Dic	Ene	Feb	Mar	Abr	May	Jun	Jul	Ago	Sep	Oct
ADMINISTRACIÓN 2006-2009 (NOV 08 A OCT 09)	1	0	0	1	0	1	1	1	1	0	0	0
META PROGRAMADA (NOV 08 A OCT 09)	0	0	0	0	0	0	0	0	0	0	0	0
MISMO PERIODO AÑO ANTERIOR (NOV 07 A OCT 08)	0	0	0	1	2	1	2	1	1	1	0	0

DIRECCIÓN DE TECNOLOGÍAS DE LA INFORMACIÓN
Actualización de la Página Web

Unidad de Medida:
 Número

Periodo	Acumulado
Observ.: (NOV 08 A OCT 09)	249
Meta: (NOV 08 A OCT 09)	0
Año Ant.: (NOV 07 A OCT 08)	317

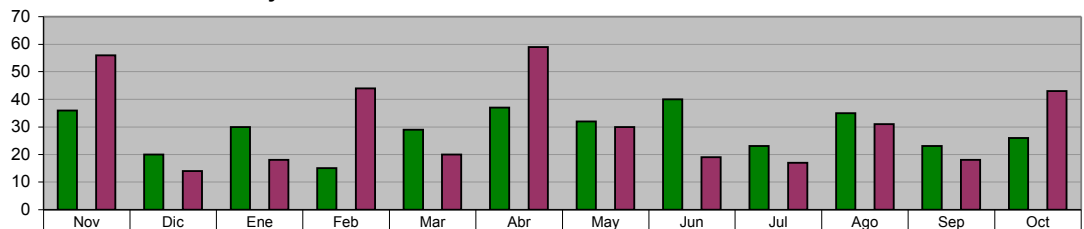


	Nov	Dic	Ene	Feb	Mar	Abr	May	Jun	Jul	Ago	Sep	Oct
ADMINISTRACIÓN 2006-2009 (NOV 08 A OCT 09)	15	15	17	15	20	30	19	15	20	25	30	28
META PROGRAMADA (NOV 08 A OCT 09)	0	0	0	0	0	0	0	0	0	0	0	0
MISMO PERIODO AÑO ANTERIOR (NOV 07 A OCT 08)	22	6	20	50	25	30	25	25	26	30	28	30

DIRECCIÓN DE TECNOLOGÍAS DE LA INFORMACIÓN
Instalación y/o Actualización de Software

Unidad de Medida:
 Equipos

Periodo	Acumulado
Observ.: (NOV 08 A OCT 09)	346
Meta: (NOV 08 A OCT 09)	0
Año Ant.: (NOV 07 A OCT 08)	369




	Nov	Dic	Ene	Feb	Mar	Abr	May	Jun	Jul	Ago	Sep	Oct
ADMINISTRACIÓN 2006-2009 (NOV 08 A OCT 09)	36	20	30	15	29	37	32	40	23	35	23	26
META PROGRAMADA (NOV 08 A OCT 09)	0	0	0	0	0	0	0	0	0	0	0	0
MISMO PERIODO AÑO ANTERIOR (NOV 07 A OCT 08)	56	14	18	44	20	59	30	19	17	31	18	43

DIRECCIÓN DE TECNOLOGÍAS DE LA INFORMACIÓN
Visitas recibidas a la página municipal de Internet

Unidad de Medida:
 Número

Periodo	Acumulado
Observ.: (NOV 08 A OCT 09)	12,051
Meta: (NOV 08 A OCT 09)	0
Año Ant.: (NOV 07 A OCT 08)	206,620



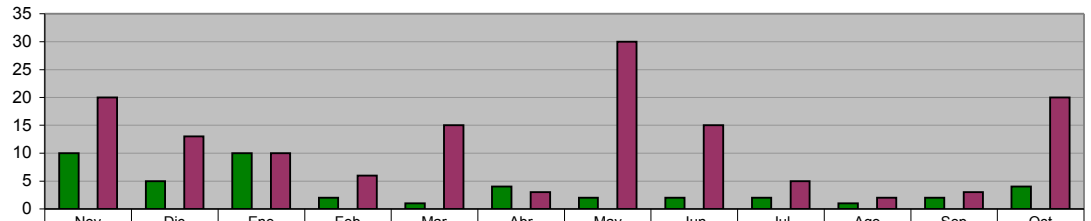
	Nov	Dic	Ene	Feb	Mar	Abr	May	Jun	Jul	Ago	Sep	Oct
ADMINISTRACIÓN 2006-2009 (NOV 08 A OCT 09)	987	1,201	908	1,302	857	512	908	536	754	1,230	1,421	1,435
META PROGRAMADA (NOV 08 A OCT 09)	0	0	0	0	0	0	0	0	0	0	0	0
MISMO PERIODO AÑO ANTERIOR (NOV 07 A OCT 08)	51,115	61,320	72,120	3,245	2,508	2,934	2,324	2,350	3,110	1,982	2,084	1,528

DIRECCIÓN DE TECNOLOGÍAS DE LA INFORMACIÓN
Capacitación Pc y Hp

Unidad de Medida:
 Usuarios

Periodo	Acumulado
Observ.: (NOV 08 A OCT 09)	45
Meta: (NOV 08 A OCT 09)	0
Año Ant.: (NOV 07 A OCT 08)	142

	Nov	Dic	Ene	Feb	Mar	Abr	May	Jun	Jul	Ago	Sep	Oct
ADMINISTRACIÓN 2006-2009 (NOV 08 A OCT 09)	10	5	10	2	1	4	2	2	2	1	2	4
META PROGRAMADA (NOV 08 A OCT 09)	0	0	0	0	0	0	0	0	0	0	0	0
MISMO PERIODO AÑO ANTERIOR (NOV 07 A OCT 08)	20	13	10	6	15	3	30	15	5	2	3	20

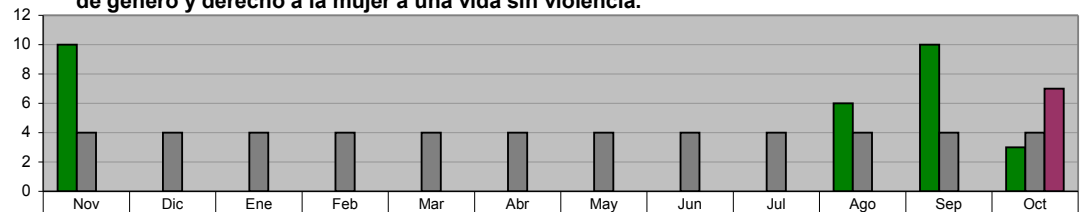


INSTITUTO MUNICIPAL DE LA MUJER
Conferencias, pláticas y talleres, en los temas de equidad de género y derecho a la mujer a una vida sin violencia.

Unidad de Medida:
 Evento

Periodo	Acumulado
Observ.: (NOV 08 A OCT 09)	29
Meta: (NOV 08 A OCT 09)	48
Año Ant.: (NOV 07 A OCT 08)	7

	Nov	Dic	Ene	Feb	Mar	Abr	May	Jun	Jul	Ago	Sep	Oct
ADMINISTRACIÓN 2006-2009 (NOV 08 A OCT 09)	10	0	0	0	0	0	0	0	0	6	10	3
META PROGRAMADA (NOV 08 A OCT 09)	4	4	4	4	4	4	4	4	4	4	4	4
MISMO PERIODO AÑO ANTERIOR (NOV 07 A OCT 08)	0	0	0	0	0	0	0	0	0	0	0	7



INSTITUTO MUNICIPAL DE LA MUJER
Conferencias, pláticas y talleres, en los temas de equidad de género y derecho a la mujer a una vida sin violencia.

Unidad de Medida:
 Participantes

Periodo	Acumulado
Observ.: (NOV 08 A OCT 09)	1,110
Meta: (NOV 08 A OCT 09)	1,200
Año Ant.: (NOV 07 A OCT 08)	374

	Nov	Dic	Ene	Feb	Mar	Abr	May	Jun	Jul	Ago	Sep	Oct
ADMINISTRACIÓN 2006-2009 (NOV 08 A OCT 09)	523	0	0	0	0	0	0	0	0	102	246	239
META PROGRAMADA (NOV 08 A OCT 09)	100	100	100	100	100	100	100	100	100	100	100	100
MISMO PERIODO AÑO ANTERIOR (NOV 07 A OCT 08)	0	0	0	0	0	0	0	0	0	0	0	374

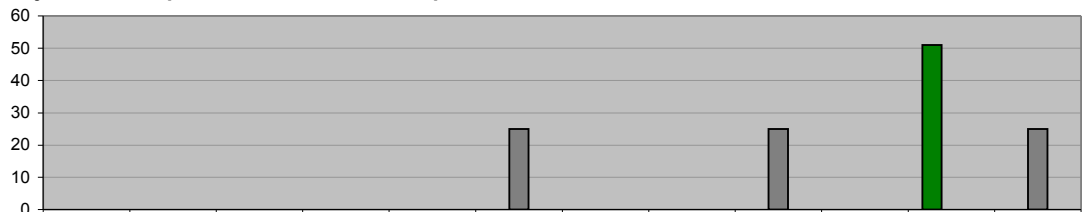


INSTITUTO MUNICIPAL DE LA MUJER
Integrar mujeres desocupadas al medio laboral, capacitándolas en Talleres Formativos

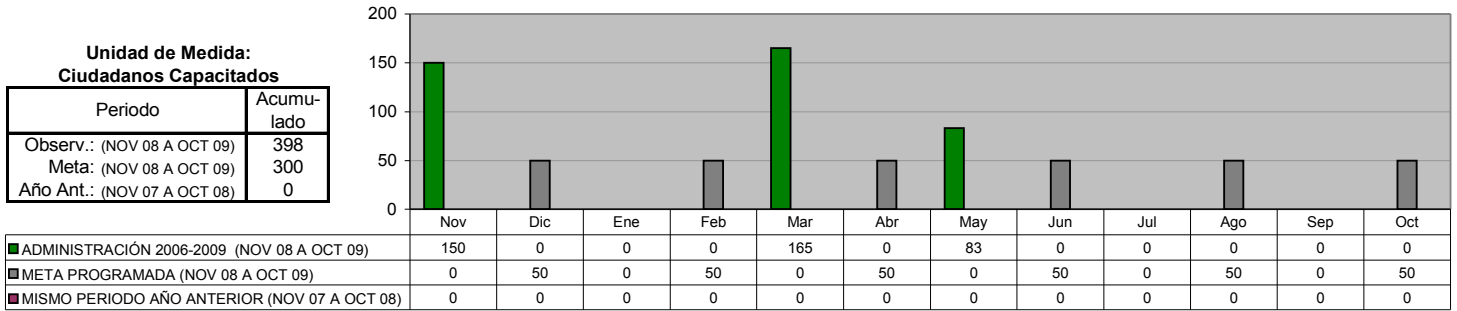
Unidad de Medida:
 Ciudadanos Capacitados

Periodo	Acumulado
Observ.: (NOV 08 A OCT 09)	51
Meta: (NOV 08 A OCT 09)	75
Año Ant.: (NOV 07 A OCT 08)	0

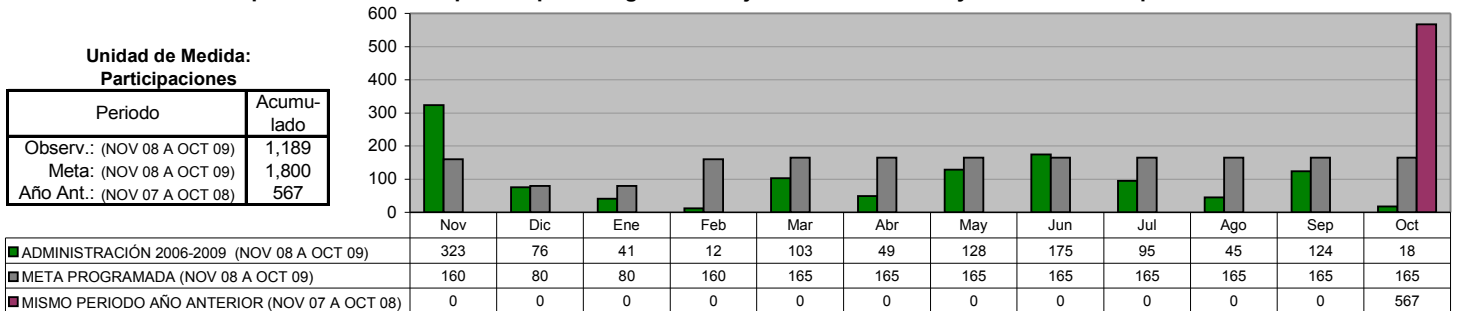
	Nov	Dic	Ene	Feb	Mar	Abr	May	Jun	Jul	Ago	Sep	Oct
ADMINISTRACIÓN 2006-2009 (NOV 08 A OCT 09)	0	0	0	0	0	0	0	0	0	0	51	0
META PROGRAMADA (NOV 08 A OCT 09)	0	0	0	0	0	25	0	0	25	0	0	25
MISMO PERIODO AÑO ANTERIOR (NOV 07 A OCT 08)	0	0	0	0	0	0	0	0	0	0	0	0



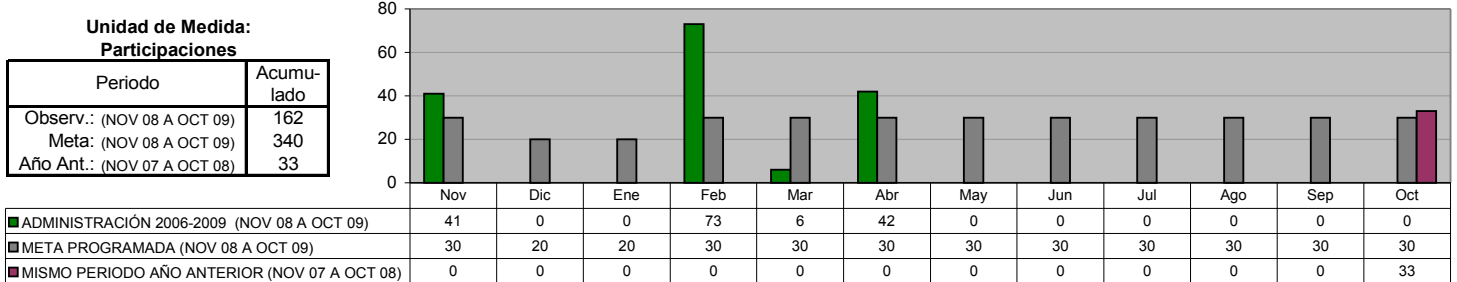
INSTITUTO MUNICIPAL DE LA MUJER
Integrar mujeres desocupadas al medio laboral, capacitándolas en Talleres Empresariales



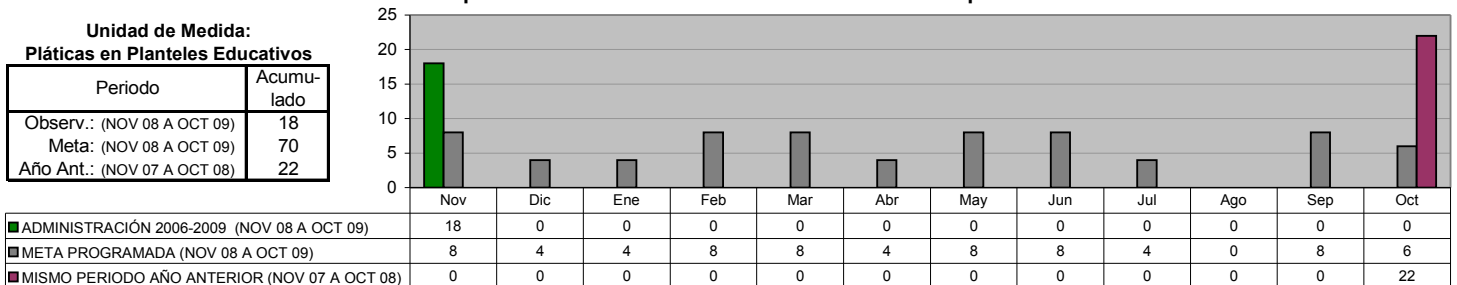
INSTITUTO MUNICIPAL DE LA MUJER
Impulsar Actividades que busquen integrar a la Mujer a la Vida Cultural y a su realización personal



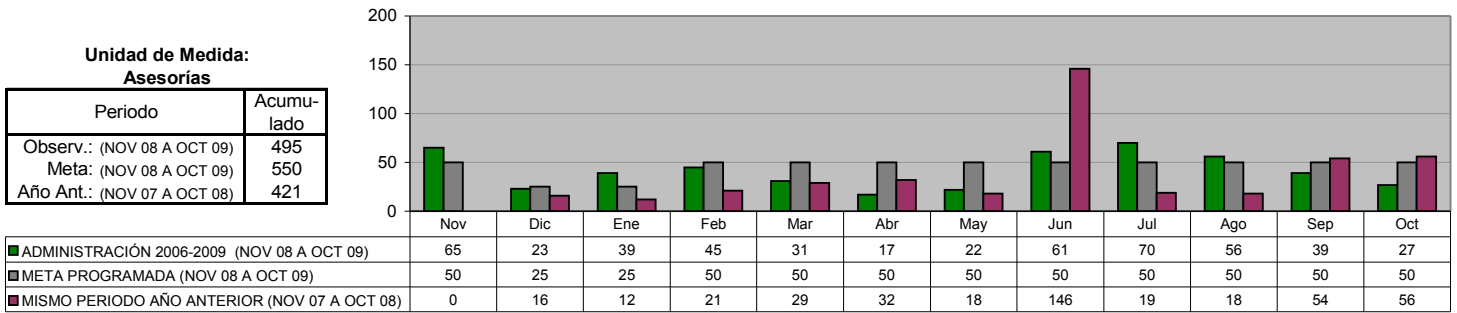
INSTITUTO MUNICIPAL DE LA MUJER
Formar grupos de Mujeres que demandan Sinergia y participación comprometida en favor del desarrollo de su comunidad



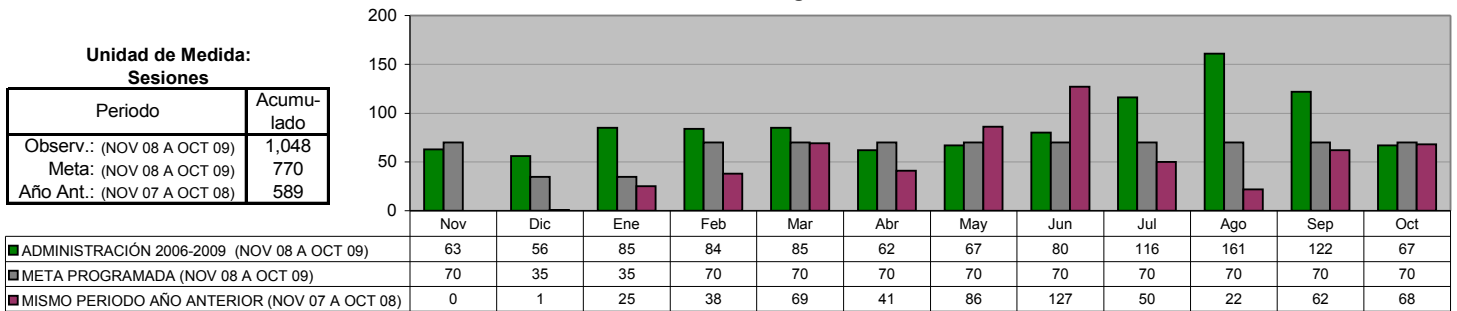
INSTITUTO MUNICIPAL DE LA MUJER
Impulsar acciones que fomenten la equidad de género en niños de temprana edad a fin de alcanzar su realización como personas



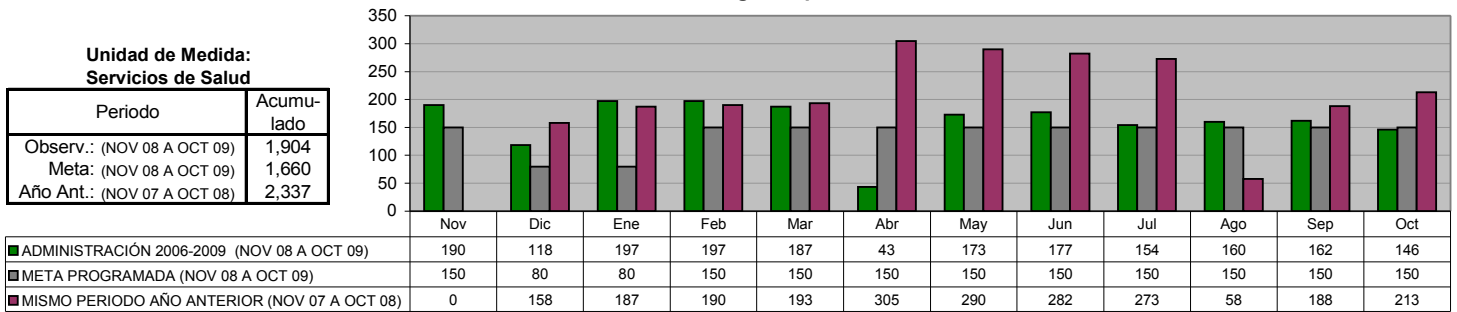
INSTITUTO MUNICIPAL DE LA MUJER
Asesorías Jurídicas



INSTITUTO MUNICIPAL DE LA MUJER
Asesorías Psicológicas



INSTITUTO MUNICIPAL DE LA MUJER
Consultas Ginecológico-Optometrista

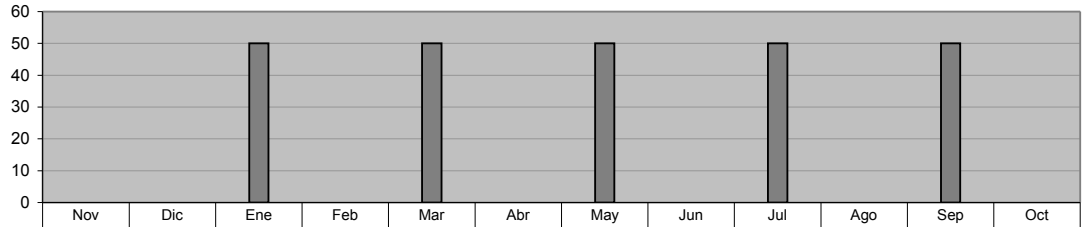


SECRETARÍA DEL AYUNTAMIENTO

OFICINA DEL SECRETARIO Programa de Regularización con Fomerrey

Unidad de Medida:
 Lotes

Periodo	Acumulado
Observ.: (NOV 08 A OCT 09)	0
Meta: (NOV 08 A OCT 09)	250
Año Ant.: (NOV 07 A OCT 08)	0

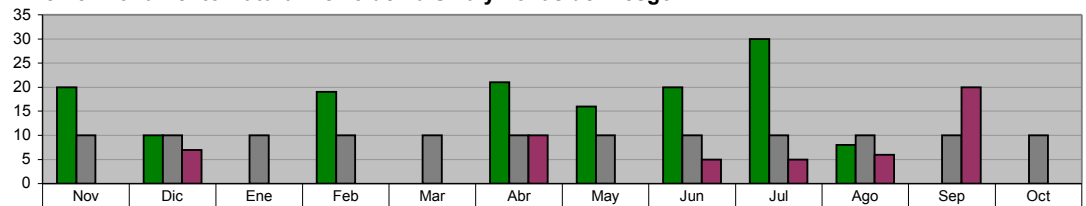


■ ADMINISTRACIÓN 2006-2009 (NOV 08 A OCT 09)	0	0	0	0	0	0	0	0	0	0	0	0
■ META PROGRAMADA (NOV 08 A OCT 09)	0	0	50	0	50	0	50	0	50	0	50	0
■ MISMO PERIODO AÑO ANTERIOR (NOV 07 A OCT 08)	0	0	0	0	0	0	0	0	0	0	0	0

OFICINA DEL SECRETARIO Gestionar ante Fomerrey la reubicación de las familias que se encuentran en el Monumento Natural Cerro de La Silla y Zonas de Riesgo

Unidad de Medida:
 Lotes

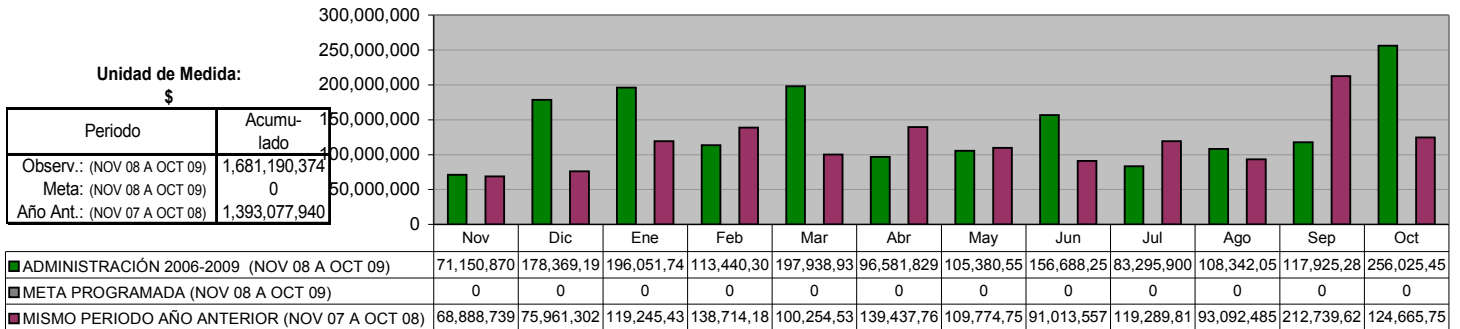
Periodo	Acumulado
Observ.: (NOV 08 A OCT 09)	144
Meta: (NOV 08 A OCT 09)	120
Año Ant.: (NOV 07 A OCT 08)	53



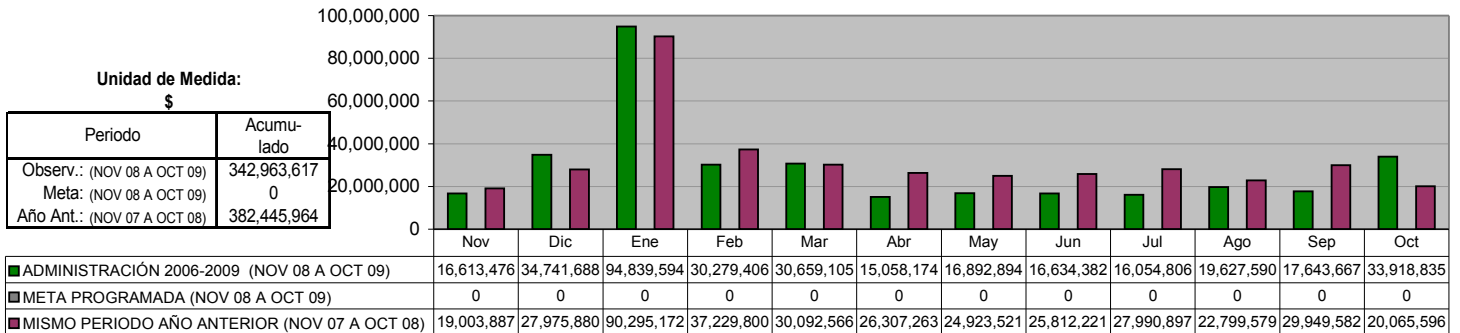
■ ADMINISTRACIÓN 2006-2009 (NOV 08 A OCT 09)	20	10	0	19	0	21	16	20	30	8	0	0
■ META PROGRAMADA (NOV 08 A OCT 09)	10	10	10	10	10	10	10	10	10	10	10	10
■ MISMO PERIODO AÑO ANTERIOR (NOV 07 A OCT 08)	0	7	0	0	0	10	0	5	5	6	20	0

SECRETARIA DE FINANZAS Y TESORERÍA MUNICIPAL

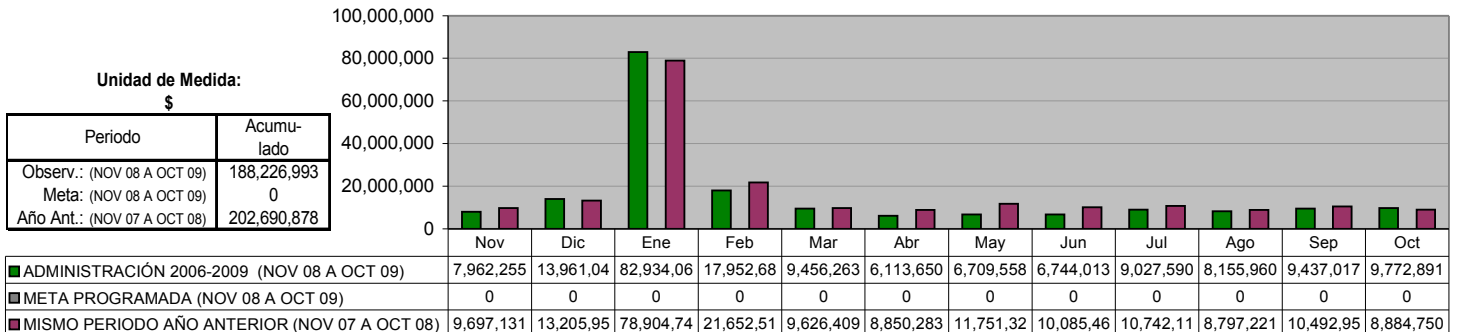
INGRESOS TOTALES



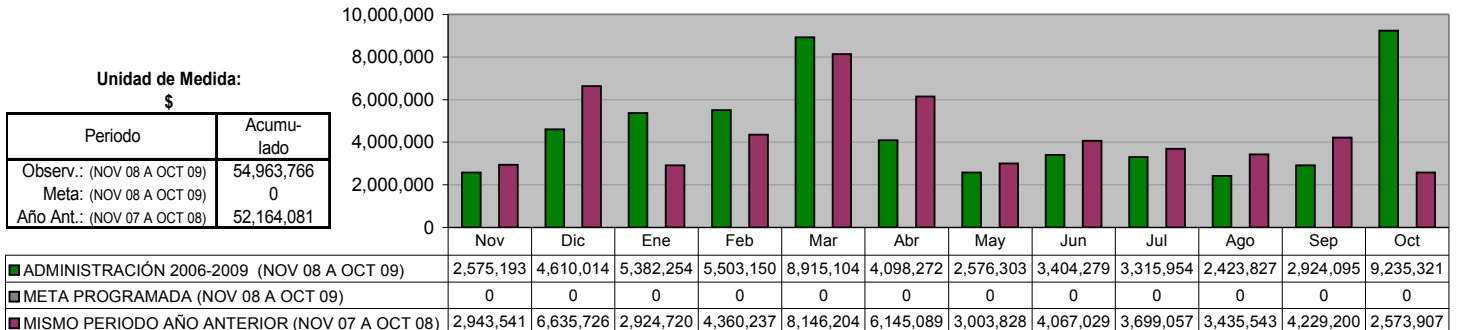
INGRESOS PROPIOS



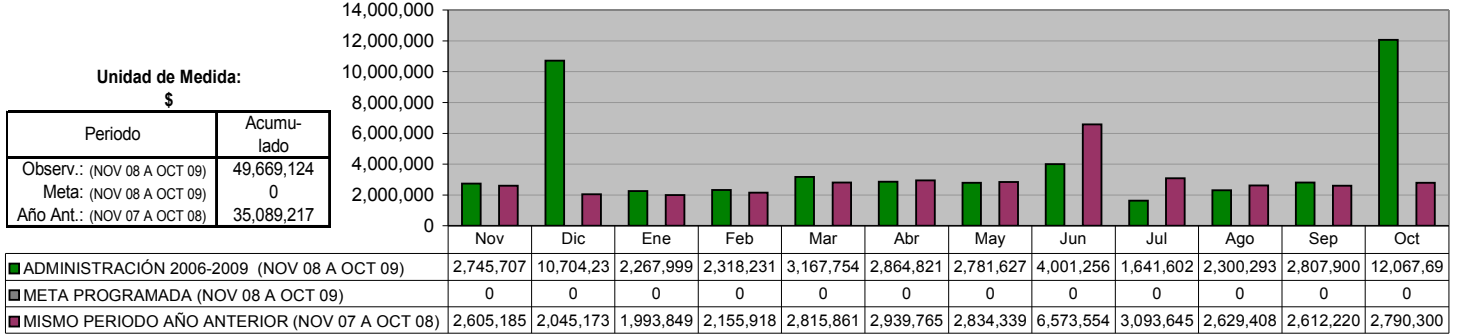
IMPUESTOS



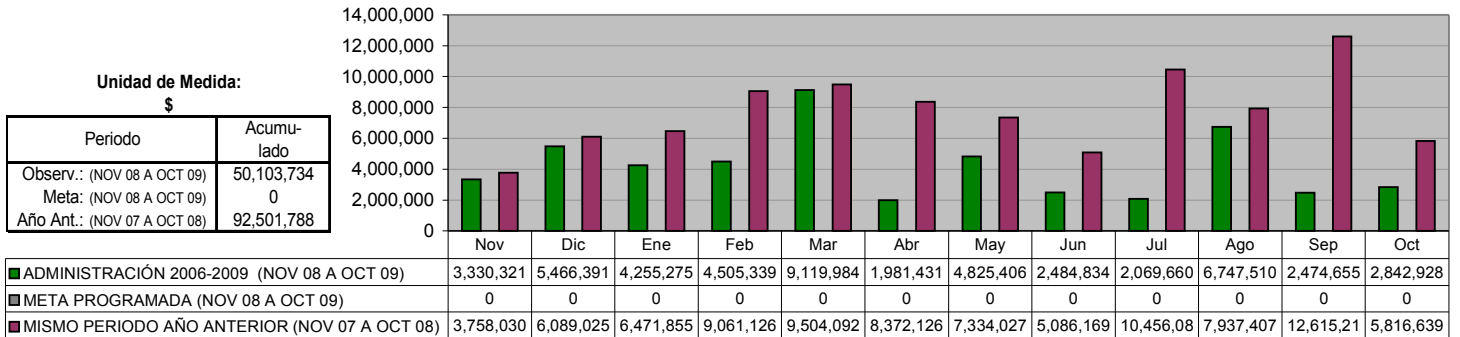
DERECHOS



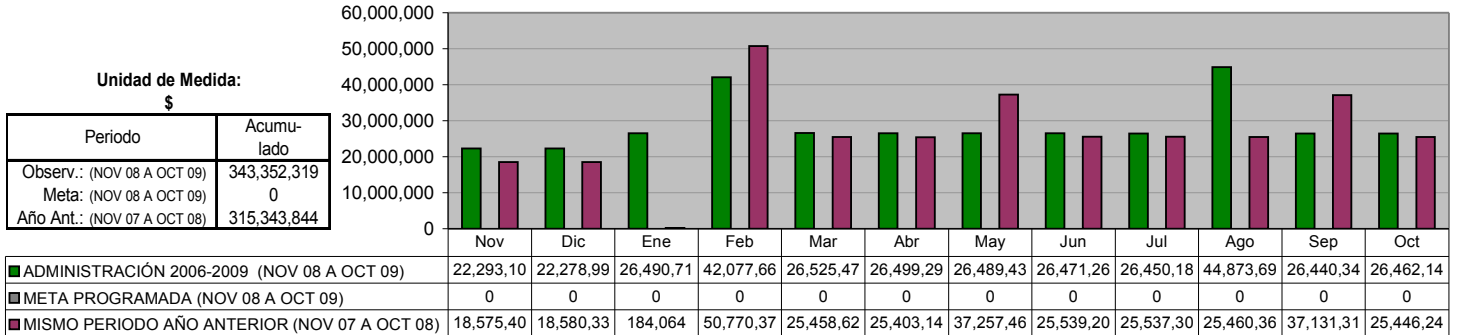
PRODUCTOS



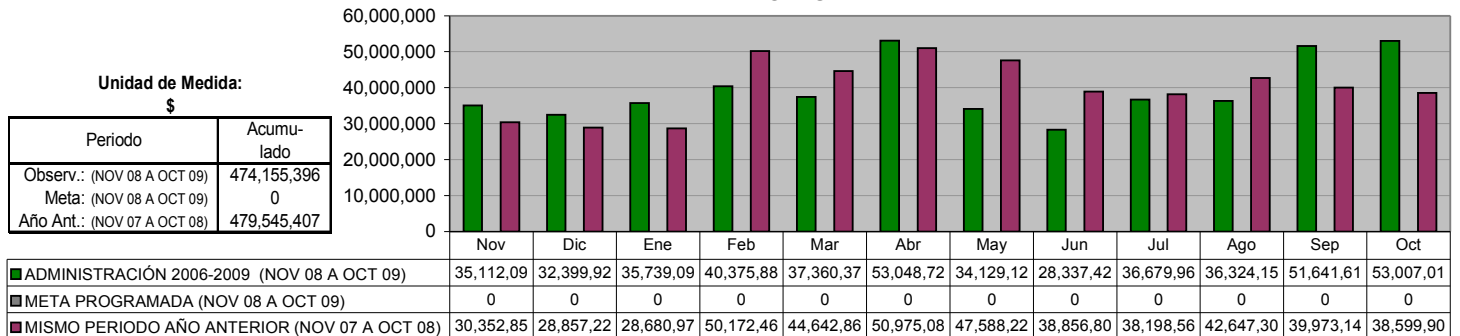
APROVECHAMIENTOS



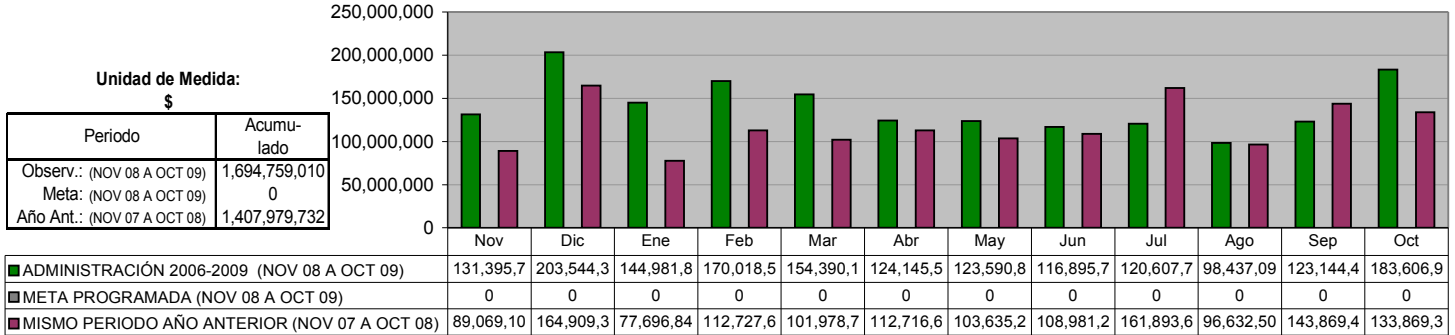
APORTACIONES



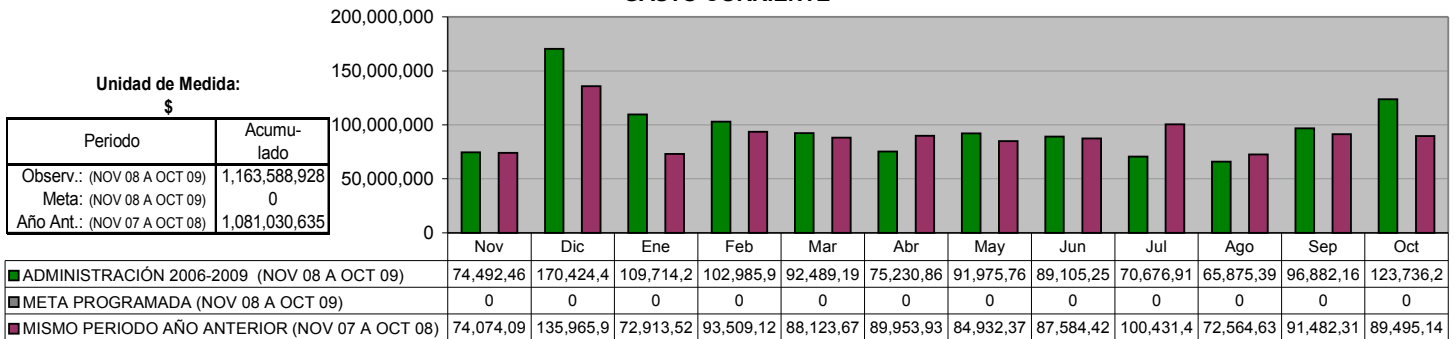
PARTICIPACIONES



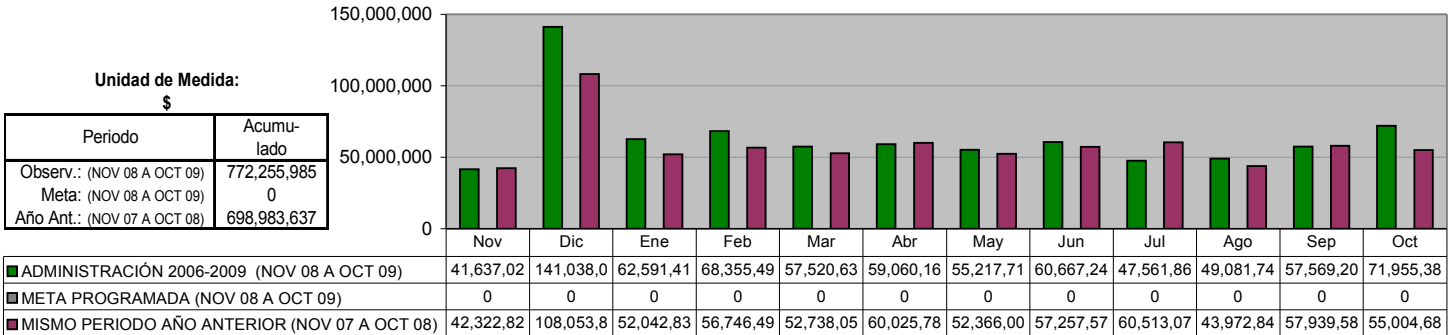
EGRESOS TOTALES



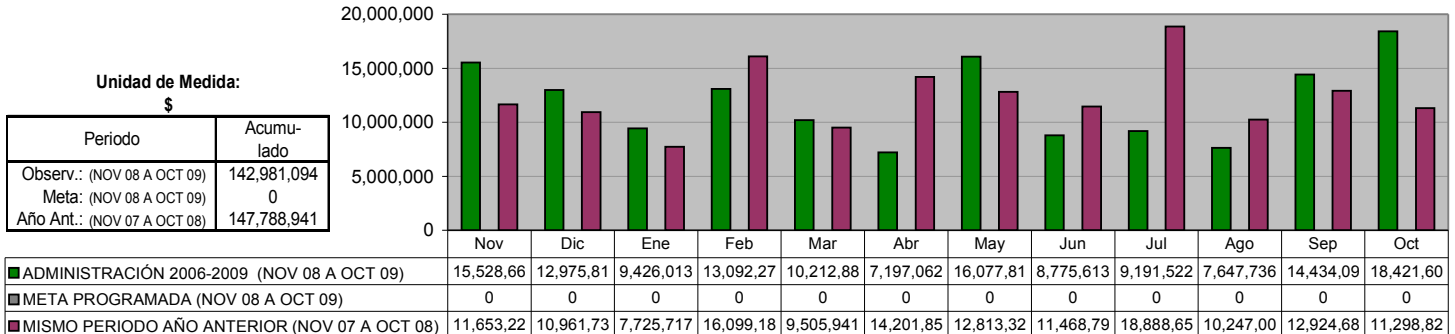
GASTO CORRIENTE



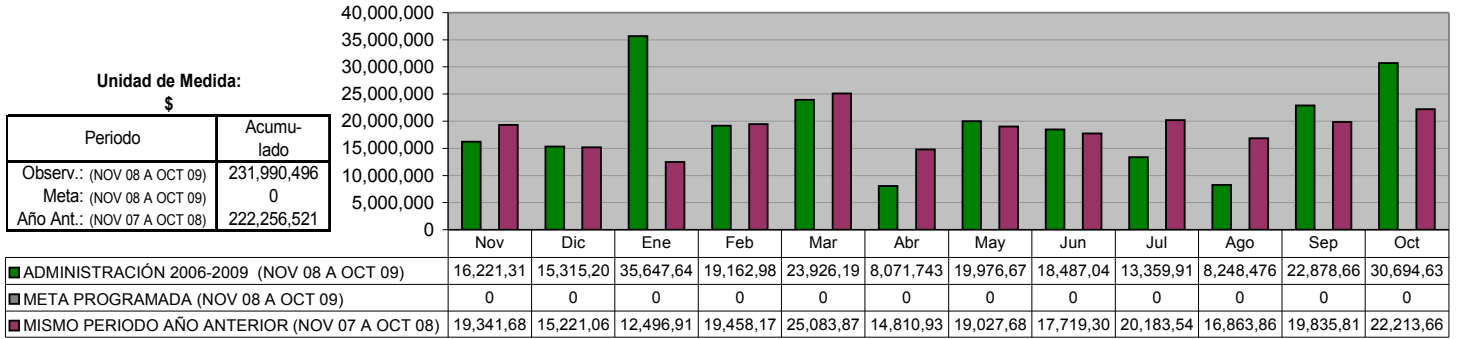
SERVICIOS PERSONALES



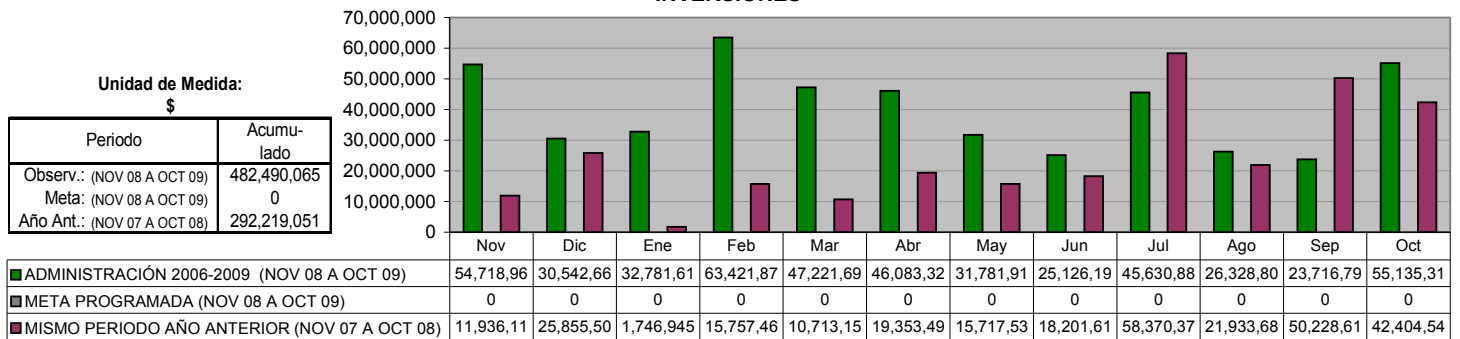
MATERIALES Y SUMINISTROS



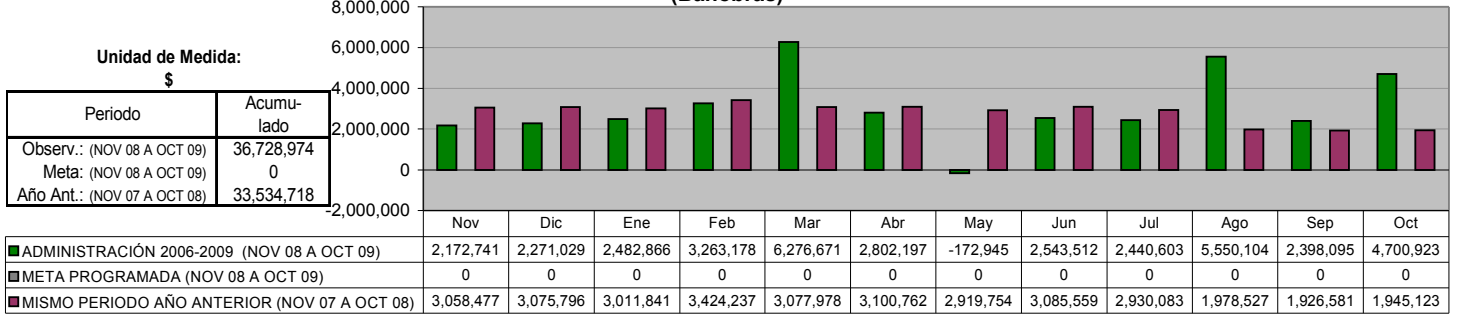
SERVICIOS GENERALES



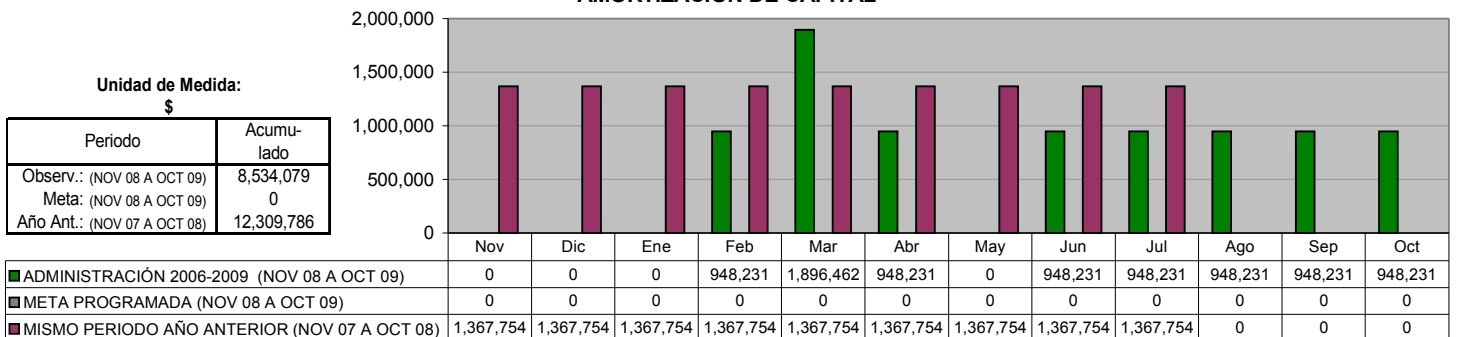
INVERSIONES



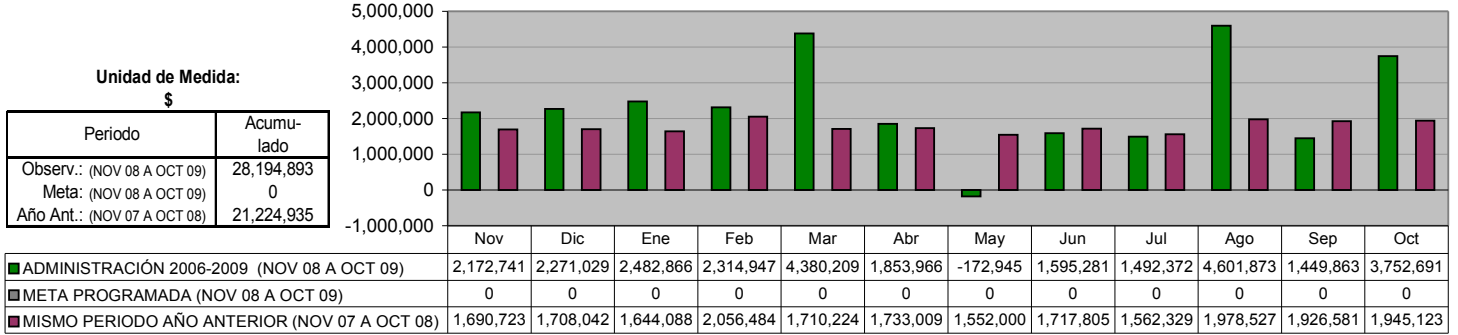
**DEUDA A LARGO PLAZO
(Banobras)**



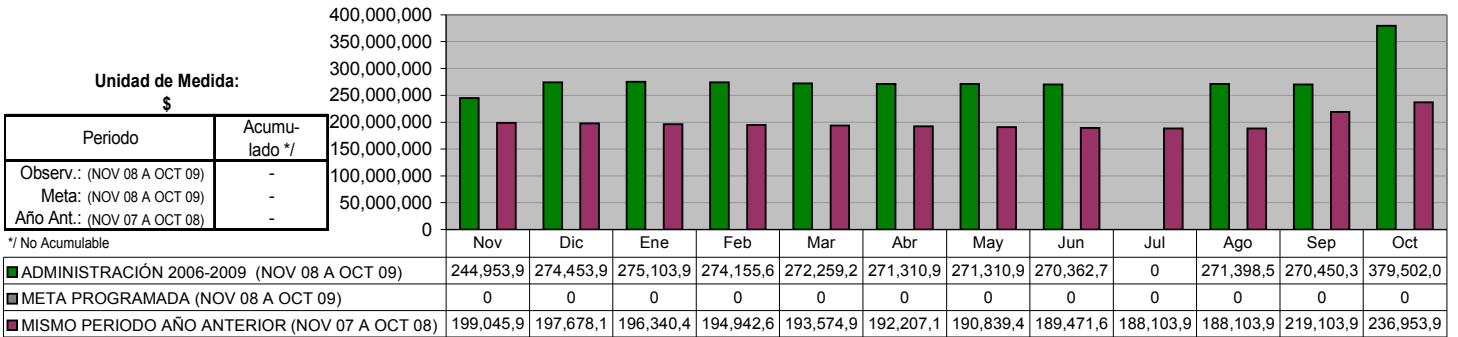
AMORTIZACIÓN DE CAPITAL



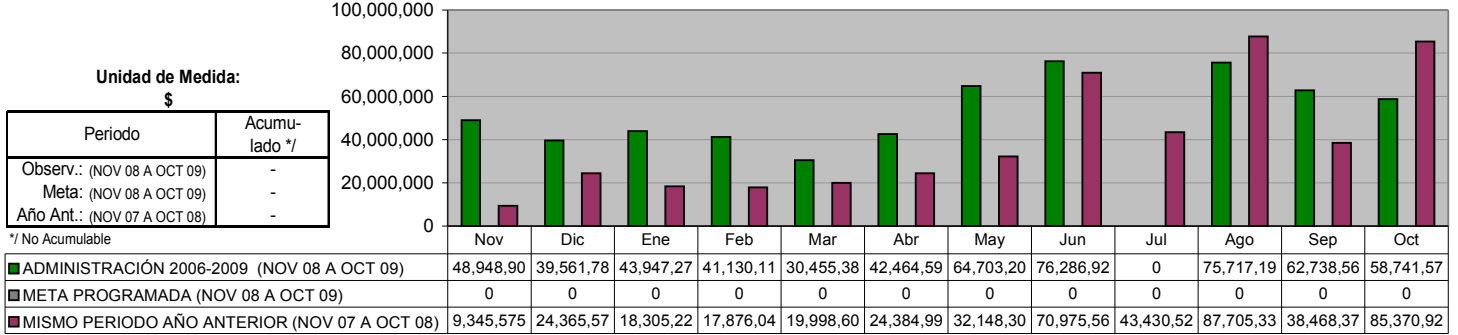
PAGO DE INTERESES



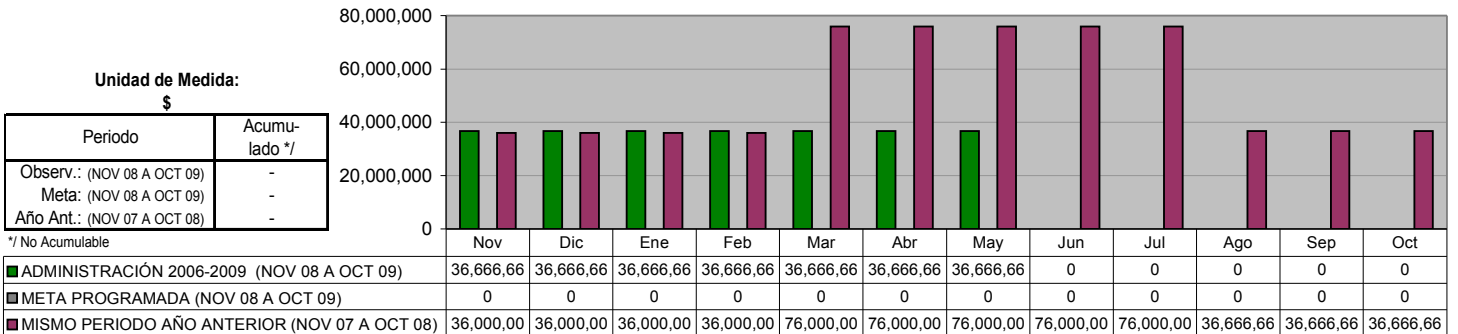
DEUDA PÚBLICA A LARGO PLAZO



DEUDA PÚBLICA A CORTO PLAZO



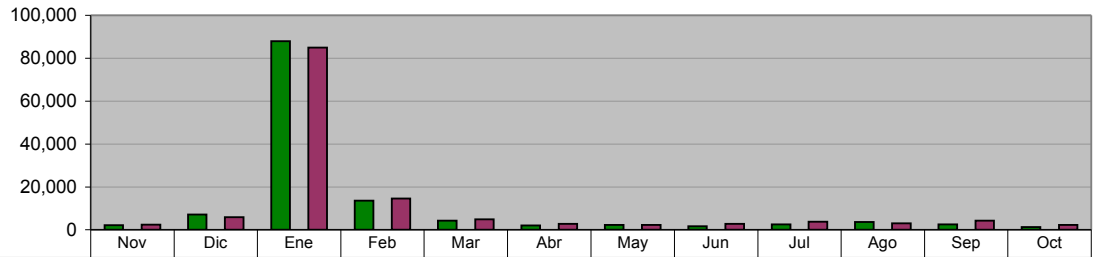
DEUDA CON EL GOBIERNO DEL ESTADO



EXPEDIENTES CATASTRALES COBRADOS

Unidad de Medida:
Número

Periodo	Acumulado
Observ.: (NOV 08 A OCT 09)	131,358
Meta: (NOV 08 A OCT 09)	0
Año Ant.: (NOV 07 A OCT 08)	134,042

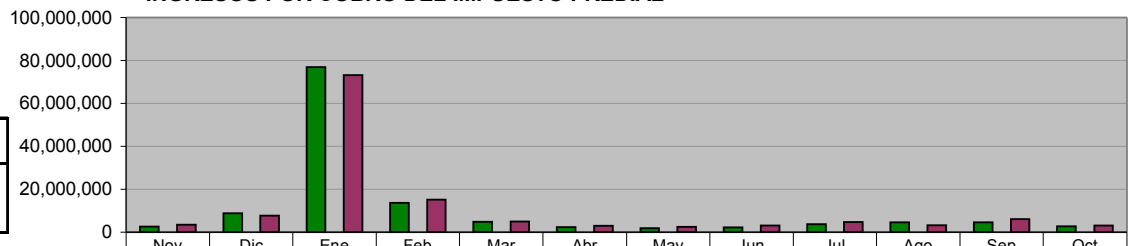


	Nov	Dic	Ene	Feb	Mar	Abr	May	Jun	Jul	Ago	Sep	Oct
■ ADMINISTRACIÓN 2006-2009 (NOV 08 A OCT 09)	2,208	7,161	88,070	13,664	4,251	2,046	2,288	1,665	2,567	3,657	2,490	1,291
■ META PROGRAMADA (NOV 08 A OCT 09)	0	0	0	0	0	0	0	0	0	0	0	0
■ MISMO PERIODO AÑO ANTERIOR (NOV 07 A OCT 08)	2,386	5,916	84,953	14,602	4,854	2,805	2,327	2,802	3,782	2,996	4,321	2,298

INGRESOS POR COBRO DEL IMPUESTO PREDIAL

Unidad de Medida:
\$

Periodo	Acumulado
Observ.: (NOV 08 A OCT 09)	128,750,464
Meta: (NOV 08 A OCT 09)	0
Año Ant.: (NOV 07 A OCT 08)	130,343,726

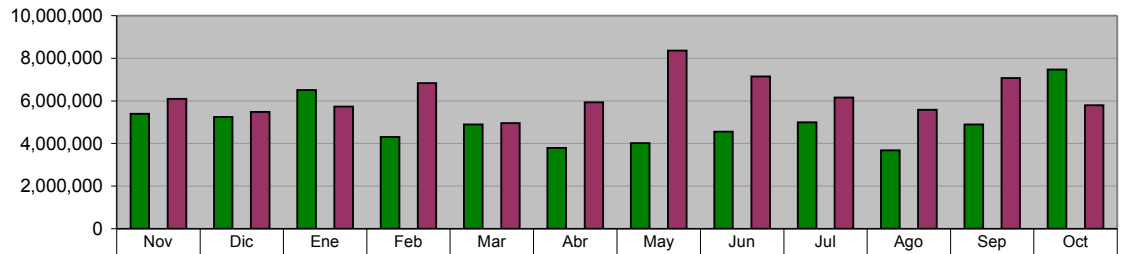


	Nov	Dic	Ene	Feb	Mar	Abr	May	Jun	Jul	Ago	Sep	Oct
■ ADMINISTRACIÓN 2006-2009 (NOV 08 A OCT 09)	2,622,174	8,808,554	76,859,05	13,638,94	4,763,880	2,334,324	1,874,027	2,234,997	3,764,107	4,577,597	4,559,458	2,713,340
■ META PROGRAMADA (NOV 08 A OCT 09)	0	0	0	0	0	0	0	0	0	0	0	0
■ MISMO PERIODO AÑO ANTERIOR (NOV 07 A OCT 08)	3,567,542	7,726,453	73,173,94	15,206,75	4,997,899	3,010,417	2,451,621	3,166,169	4,635,482	3,262,913	5,996,532	3,147,994

INGRESOS POR COBRO DE ISAI

Unidad de Medida:
\$

Periodo	Acumulado
Observ.: (NOV 08 A OCT 09)	59,688,727
Meta: (NOV 08 A OCT 09)	0
Año Ant.: (NOV 07 A OCT 08)	75,108,338




	Nov	Dic	Ene	Feb	Mar	Abr	May	Jun	Jul	Ago	Sep	Oct
■ ADMINISTRACIÓN 2006-2009 (NOV 08 A OCT 09)	5,385,262	5,240,305	6,512,691	4,302,085	4,881,690	3,782,571	4,013,469	4,551,812	4,986,619	3,682,023	4,887,498	7,462,702
■ META PROGRAMADA (NOV 08 A OCT 09)	0	0	0	0	0	0	0	0	0	0	0	0
■ MISMO PERIODO AÑO ANTERIOR (NOV 07 A OCT 08)	6,091,846	5,480,156	5,728,188	6,832,056	4,946,472	5,930,487	8,358,800	7,139,092	6,150,919	5,581,286	7,067,773	5,801,263

INGRESOS POR MODERNIZACIÓN

Unidad de Medida:
\$

Periodo	Acumulado
Observ.: (NOV 08 A OCT 09)	0
Meta: (NOV 08 A OCT 09)	0
Año Ant.: (NOV 07 A OCT 08)	261,636

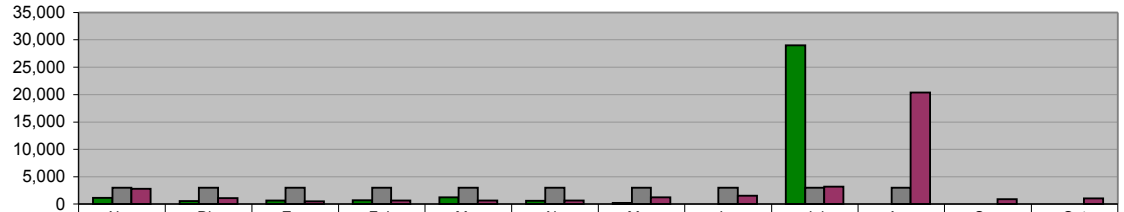


	Nov	Dic	Ene	Feb	Mar	Abr	May	Jun	Jul	Ago	Sep	Oct
■ ADMINISTRACIÓN 2006-2009 (NOV 08 A OCT 09)	0	0	0	0	0	0	0	0	0	0	0	0
■ META PROGRAMADA (NOV 08 A OCT 09)	0	0	0	0	0	0	0	0	0	0	0	0
■ MISMO PERIODO AÑO ANTERIOR (NOV 07 A OCT 08)	78,670	68,392	86,297	28,277	0	0	0	0	0	0	0	0

**Expedición de VoBo para el pago de refrendos y multas. (Vistos Buenos)
 Requerimientos para cobro de contribuciones**

Unidad de Medida:
Número

Periodo	Acumulado
Observ.: (NOV 08 A OCT 09)	34,105
Meta: (NOV 08 A OCT 09)	30,000
Año Ant.: (NOV 07 A OCT 08)	34,526

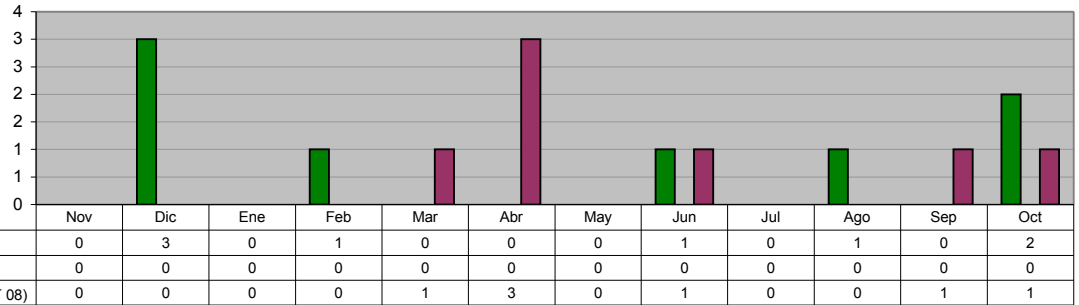


	Nov	Dic	Ene	Feb	Mar	Abr	May	Jun	Jul	Ago	Sep	Oct
■ ADMINISTRACIÓN 2006-2009 (NOV 08 A OCT 09)	1,150	560	652	704	1,219	605	215	0	29,000	0	0	0
■ META PROGRAMADA (NOV 08 A OCT 09)	3,000	3,000	3,000	3,000	3,000	3,000	3,000	3,000	3,000	3,000	0	0
■ MISMO PERIODO AÑO ANTERIOR (NOV 07 A OCT 08)	2,760	1,111	492	635	660	649	1,235	1,497	3,186	20,386	888	1,027

DIRECCIÓN DE FRACCIONAMIENTOS Y REGULARIZACIÓN
Proyectos ejecutivos autorizados (fraccionamientos)

Unidad de Medida:
Número

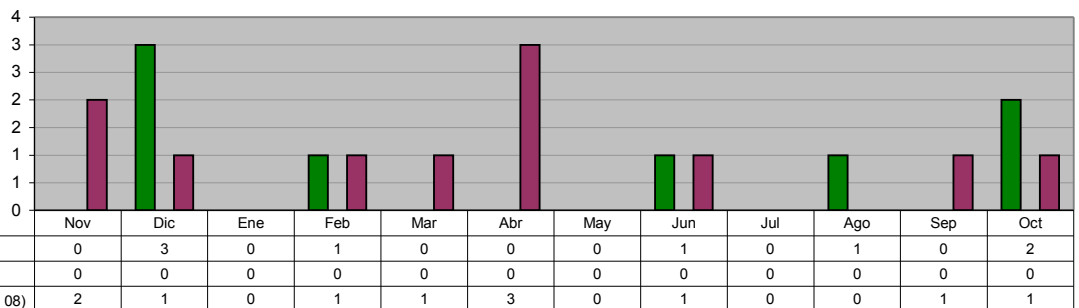
Periodo	Acumulado
Observ.: (NOV 08 A OCT 09)	8
Meta: (NOV 08 A OCT 09)	0
Año Ant.: (NOV 07 A OCT 08)	7



DIRECCIÓN DE FRACCIONAMIENTOS Y REGULARIZACIÓN
Autorizaciones de Fraccionamientos

Unidad de Medida:
Número

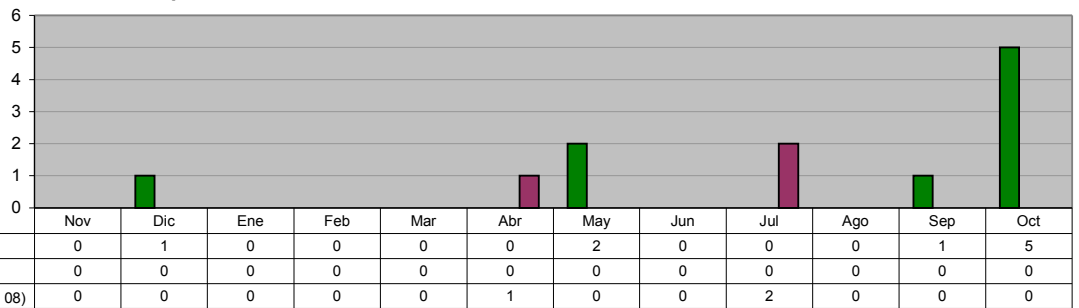
Periodo	Acumulado
Observ.: (NOV 08 A OCT 09)	8
Meta: (NOV 08 A OCT 09)	0
Año Ant.: (NOV 07 A OCT 08)	11



DIRECCIÓN DE FRACCIONAMIENTOS Y REGULARIZACIÓN
Recepción de Fraccionamientos autorizados

Unidad de Medida:
Número

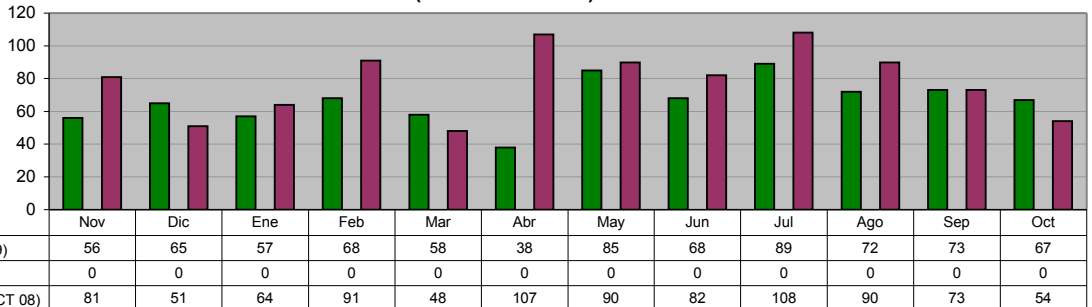
Periodo	Acumulado
Observ.: (NOV 08 A OCT 09)	9
Meta: (NOV 08 A OCT 09)	0
Año Ant.: (NOV 07 A OCT 08)	3



DIRECCIÓN DE PERMISOS DE CONSTRUCCIÓN Y USO DE SUELO
Licencias de Construcción (Casa Habitación)

Unidad de Medida:
Licencias

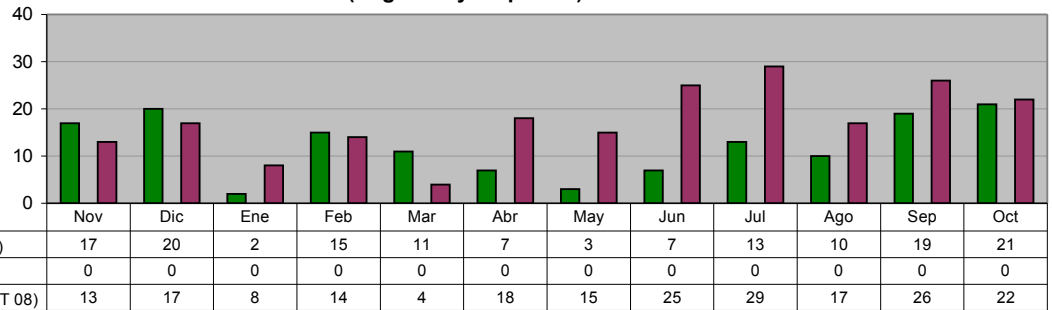
Periodo	Acumulado
Observ.: (NOV 08 A OCT 09)	796
Meta: (NOV 08 A OCT 09)	0
Año Ant.: (NOV 07 A OCT 08)	939



COORDINACIÓN DE USO DE SUELO
Licencias de Construcción (Negocios y Empresas)

Unidad de Medida:
Licencias

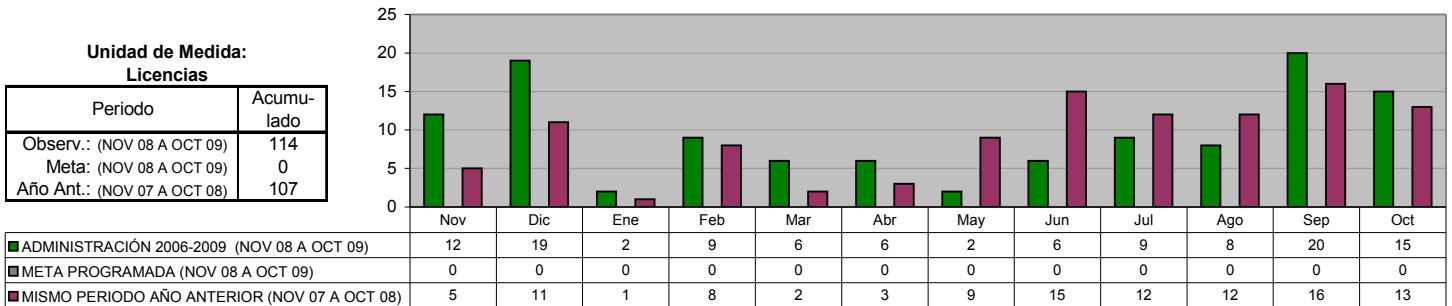
Periodo	Acumulado
Observ.: (NOV 08 A OCT 09)	145
Meta: (NOV 08 A OCT 09)	0
Año Ant.: (NOV 07 A OCT 08)	208



COORDINACIÓN DE USO DE SUELO
Licencias de Uso de Suelo

Unidad de Medida:
Licencias

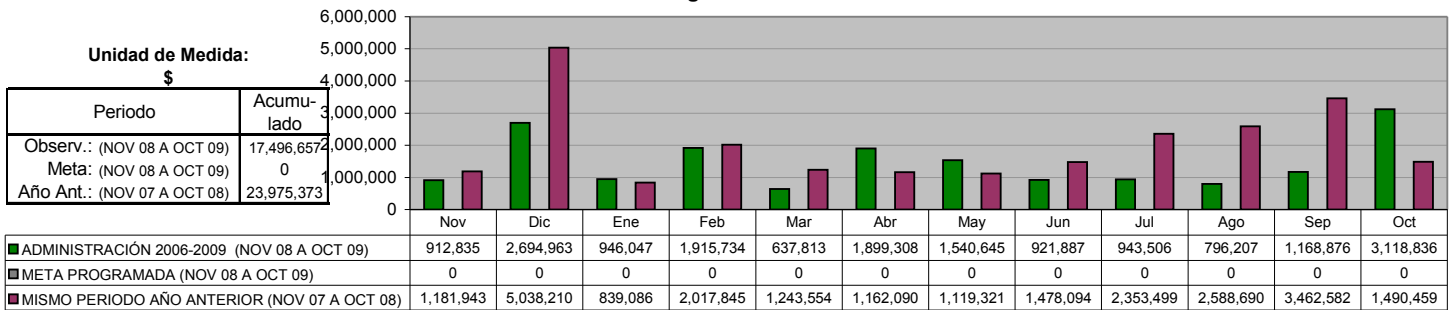
Periodo	Acumulado
Observ.: (NOV 08 A OCT 09)	114
Meta: (NOV 08 A OCT 09)	0
Año Ant.: (NOV 07 A OCT 08)	107



DIRECCIÓN DE PERMISOS DE CONSTRUCCIÓN Y USO DE SUELO
Total de Ingresos Percibidos

Unidad de Medida:
\$

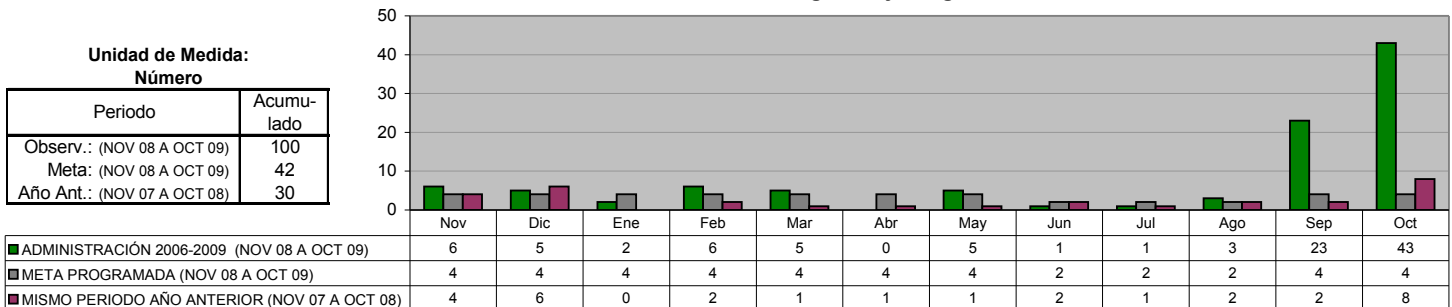
Periodo	Acumulado
Observ.: (NOV 08 A OCT 09)	17,496,657
Meta: (NOV 08 A OCT 09)	0
Año Ant.: (NOV 07 A OCT 08)	23,975,373



DIRECCIÓN DE ECOLOGÍA
Visita Técnica de Control Ambiental a Negocios ya Regularizados

Unidad de Medida:
Número

Periodo	Acumulado
Observ.: (NOV 08 A OCT 09)	100
Meta: (NOV 08 A OCT 09)	42
Año Ant.: (NOV 07 A OCT 08)	30

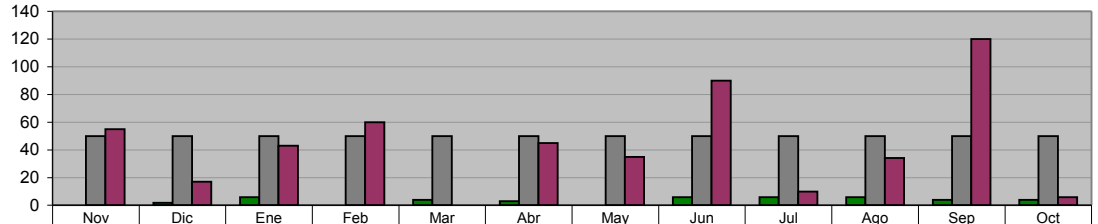


DIRECCIÓN DE ECOLOGÍA

Visita Técnica de Control Ambiental por Inventario de Fuentes Fijas

Unidad de Medida:
Número

Periodo	Acumulado
Observ.: (NOV 08 A OCT 09)	41
Meta: (NOV 08 A OCT 09)	600
Año Ant.: (NOV 07 A OCT 08)	515



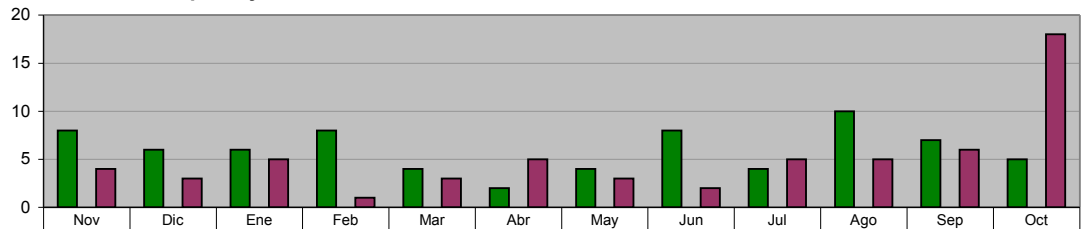
■ ADMINISTRACIÓN 2006-2009 (NOV 08 A OCT 09)	0	2	6	0	4	3	0	6	6	6	4	4
■ META PROGRAMADA (NOV 08 A OCT 09)	50	50	50	50	50	50	50	50	50	50	50	50
■ MISMO PERIODO AÑO ANTERIOR (NOV 07 A OCT 08)	55	17	43	60	0	45	35	90	10	34	120	6

DIRECCIÓN DE ECOLOGÍA

Limpieza y Conservación del Río La Silla

Unidad de Medida:
Recorridos

Periodo	Acumulado
Observ.: (NOV 08 A OCT 09)	72
Meta: (NOV 08 A OCT 09)	0
Año Ant.: (NOV 07 A OCT 08)	60



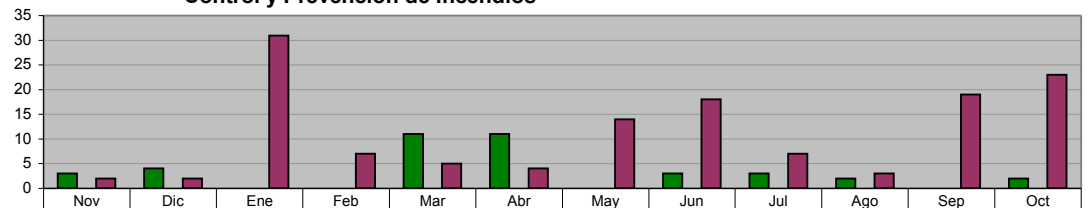
■ ADMINISTRACIÓN 2006-2009 (NOV 08 A OCT 09)	8	6	6	8	4	2	4	8	4	10	7	5
■ META PROGRAMADA (NOV 08 A OCT 09)	0	0	0	0	0	0	0	0	0	0	0	0
■ MISMO PERIODO AÑO ANTERIOR (NOV 07 A OCT 08)	4	3	5	1	3	5	3	2	5	5	6	18

DIRECCIÓN DE ECOLOGÍA

**CONFERENCIAS SOBRE TEMAS AMBIENTALES (En Planteles Educativos y C.E.A)
Control y Prevención de Incendios**

Unidad de Medida:
Número

Periodo	Acumulado
Observ.: (NOV 08 A OCT 09)	39
Meta: (NOV 08 A OCT 09)	0
Año Ant.: (NOV 07 A OCT 08)	135



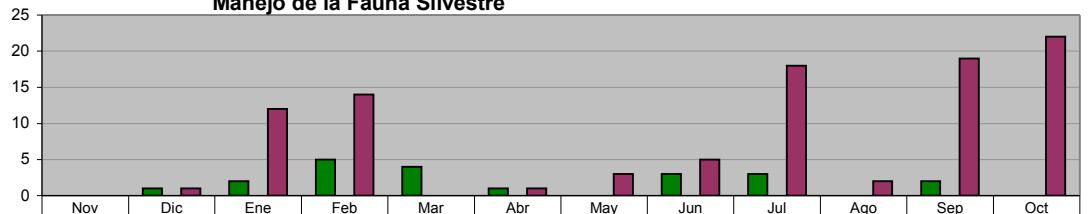
■ ADMINISTRACIÓN 2006-2009 (NOV 08 A OCT 09)	3	4	0	0	11	11	0	3	3	2	0	2
■ META PROGRAMADA (NOV 08 A OCT 09)	0	0	0	0	0	0	0	0	0	0	0	0
■ MISMO PERIODO AÑO ANTERIOR (NOV 07 A OCT 08)	2	2	31	7	5	4	14	18	7	3	19	23

DIRECCIÓN DE ECOLOGÍA

**CONFERENCIAS SOBRE TEMAS AMBIENTALES (En Planteles Educativos y C.E.A)
Manejo de la Fauna Silvestre**

Unidad de Medida:
Número

Periodo	Acumulado
Observ.: (NOV 08 A OCT 09)	21
Meta: (NOV 08 A OCT 09)	0
Año Ant.: (NOV 07 A OCT 08)	97

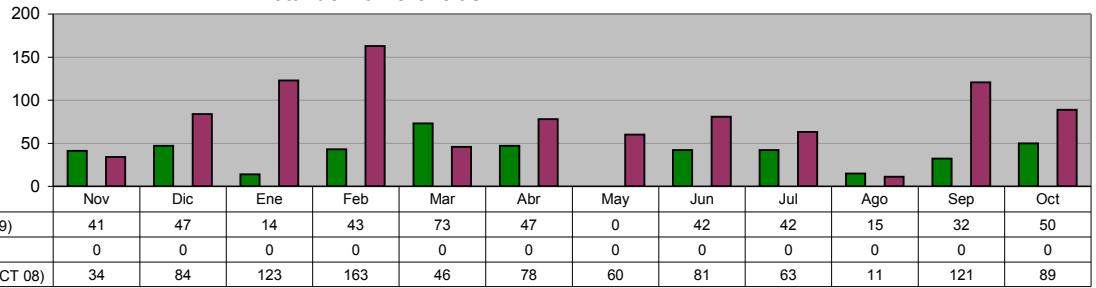


■ ADMINISTRACIÓN 2006-2009 (NOV 08 A OCT 09)	0	1	2	5	4	1	0	3	3	0	2	0
■ META PROGRAMADA (NOV 08 A OCT 09)	0	0	0	0	0	0	0	0	0	0	0	0
■ MISMO PERIODO AÑO ANTERIOR (NOV 07 A OCT 08)	0	1	12	14	0	1	3	5	18	2	19	22

DIRECCIÓN DE ECOLOGÍA
CONFERENCIAS SOBRE TEMAS AMBIENTALES (En Planteles Educativos y C.E.A)
Total de Conferencias

Unidad de Medida:
Número

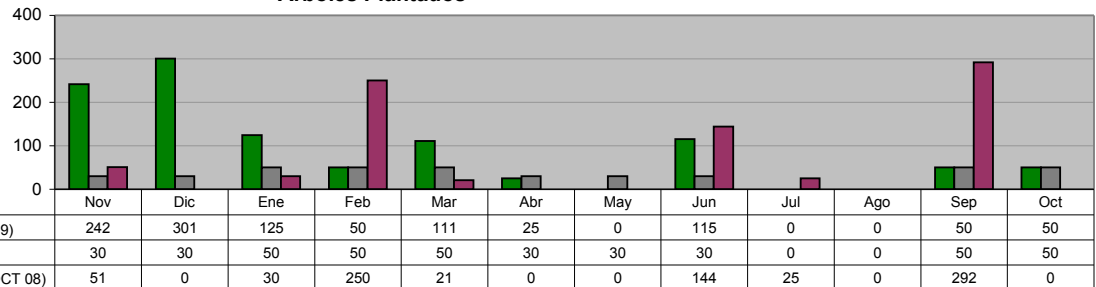
Periodo	Acumulado
Observ.: (NOV 08 A OCT 09)	446
Meta: (NOV 08 A OCT 09)	0
Año Ant.: (NOV 07 A OCT 08)	953



DIRECCIÓN DE ECOLOGÍA
CONFERENCIAS SOBRE TEMAS AMBIENTALES (En Planteles Educativos y C.E.A)
Árboles Plantados

Unidad de Medida:
Número

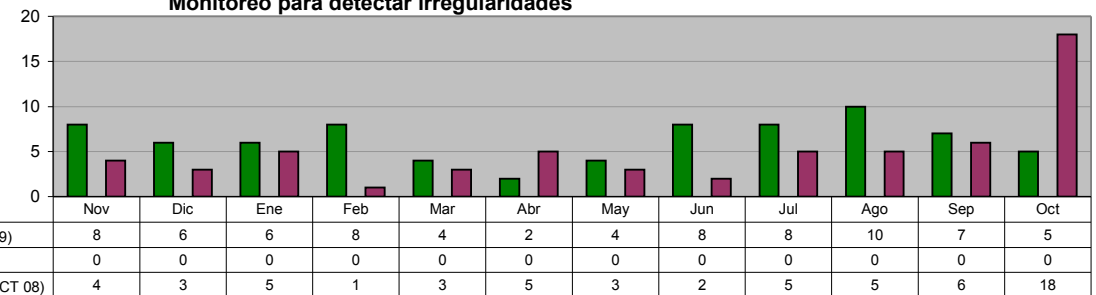
Periodo	Acumulado
Observ.: (NOV 08 A OCT 09)	1,069
Meta: (NOV 08 A OCT 09)	400
Año Ant.: (NOV 07 A OCT 08)	813



DIRECCIÓN DE ECOLOGÍA
LIMPIEZA Y CONSERVACIÓN DEL RÍO LA SILLA
Monitoreo para detectar irregularidades

Unidad de Medida:
Recorridos

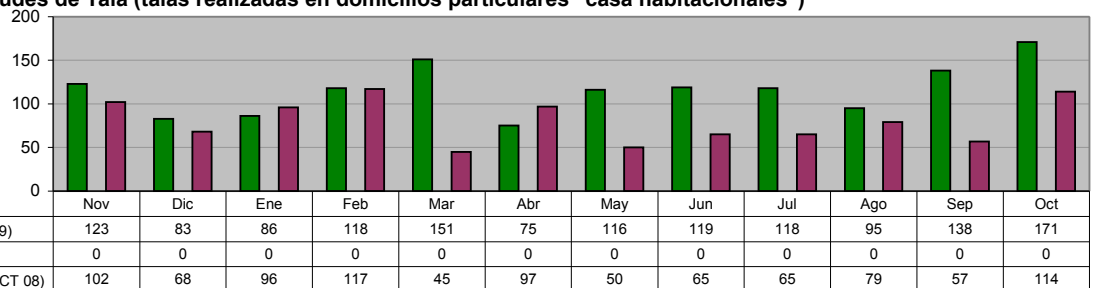
Periodo	Acumulado
Observ.: (NOV 08 A OCT 09)	76
Meta: (NOV 08 A OCT 09)	0
Año Ant.: (NOV 07 A OCT 08)	60



DIRECCIÓN DE ECOLOGÍA
VISITAS TÉCNICAS DE ORDENAMIENTO ECOLÓGICO
Solicitudes de Tala (talas realizadas en domicilios particulares "casa habitacionales")

Unidad de Medida:
Solicitudes

Periodo	Acumulado
Observ.: (NOV 08 A OCT 09)	1,393
Meta: (NOV 08 A OCT 09)	0
Año Ant.: (NOV 07 A OCT 08)	955

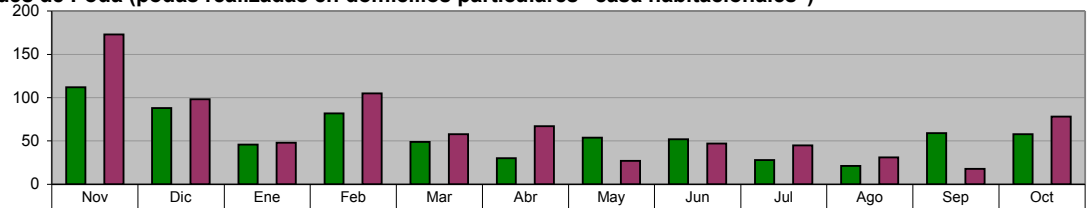


DIRECCIÓN DE ECOLOGÍA
 VISITAS TÉCNICAS DE ORDENAMIENTO ECOLÓGICO

Solicitudes de Poda (podas realizadas en domicilios particulares "casa habitacionales")

Unidad de Medida:
Solicitudes

Periodo	Acumulado
Observ.: (NOV 08 A OCT 09)	679
Meta: (NOV 08 A OCT 09)	0
Año Ant.: (NOV 07 A OCT 08)	795



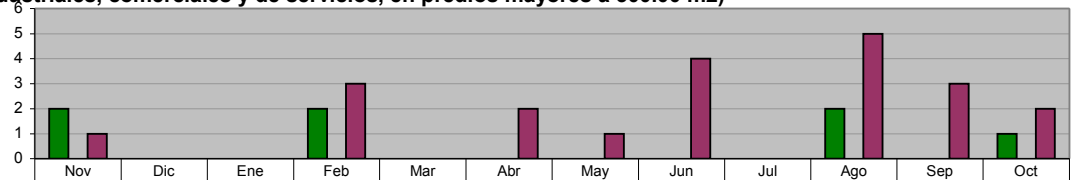
ADMINISTRACIÓN 2006-2009 (NOV 08 A OCT 09)	112	88	46	82	49	30	54	52	28	21	59	58
META PROGRAMADA (NOV 08 A OCT 09)	0	0	0	0	0	0	0	0	0	0	0	0
MISMO PERIODO AÑO ANTERIOR (NOV 07 A OCT 08)	173	98	48	105	58	67	27	47	45	31	18	78

DIRECCIÓN DE ECOLOGÍA
 VISITAS TÉCNICAS DE ORDENAMIENTO ECOLÓGICO

Evaluación de los Estudios de Impacto Ambiental (para autorizaciones de nuevos desarrollos habitacionales, industriales, comerciales y de servicios, en predios mayores a 500.00 m2)

Unidad de Medida:
Número

Periodo	Acumulado
Observ.: (NOV 08 A OCT 09)	7
Meta: (NOV 08 A OCT 09)	0
Año Ant.: (NOV 07 A OCT 08)	21




ADMINISTRACIÓN 2006-2009 (NOV 08 A OCT 09)	2	0	0	2	0	0	0	0	0	2	0	1
META PROGRAMADA (NOV 08 A OCT 09)	0	0	0	0	0	0	0	0	0	0	0	0
MISMO PERIODO AÑO ANTERIOR (NOV 07 A OCT 08)	1	0	0	3	0	2	1	4	0	5	3	2

DIRECCIÓN DE ECOLOGÍA

TOTAL DE DICTÁMENES FORESTALES DE ORDENAMIENTO ECOLÓGICO

Unidad de Medida:
Dictámenes

Periodo	Acumulado
Observ.: (NOV 08 A OCT 09)	1,422
Meta: (NOV 08 A OCT 09)	60
Año Ant.: (NOV 07 A OCT 08)	63




ADMINISTRACIÓN 2006-2009 (NOV 08 A OCT 09)	5	5	4	4	6	8	2	2	2	0	1,227	157
META PROGRAMADA (NOV 08 A OCT 09)	5	5	5	5	5	5	5	5	5	5	5	5
MISMO PERIODO AÑO ANTERIOR (NOV 07 A OCT 08)	11	0	0	0	0	0	10	8	4	17	8	5

DIRECCIÓN DE ECOLOGÍA

TOTAL DE DICTÁMENES TÉCNICOS DE ORDENAMIENTO ECOLÓGICO (realizados para dictar lineamientos Ecológicos en Trámites de Nuevos Desarrollos habitacionales, industriales, comerciales y de servicios)

Unidad de Medida:
Dictámenes

Periodo	Acumulado
Observ.: (NOV 08 A OCT 09)	724
Meta: (NOV 08 A OCT 09)	60
Año Ant.: (NOV 07 A OCT 08)	20



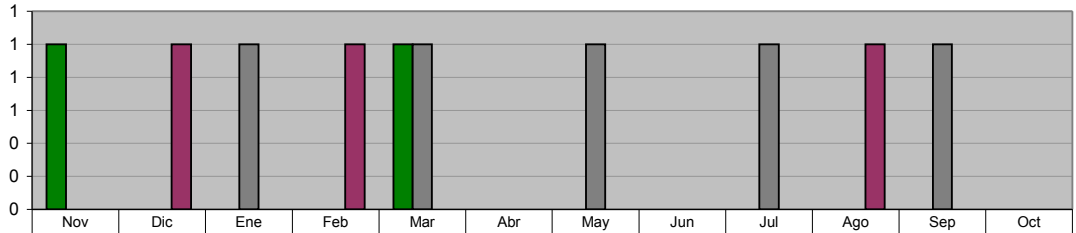
ADMINISTRACIÓN 2006-2009 (NOV 08 A OCT 09)	4	5	4	3	1	2	2	2	2	0	621	78
META PROGRAMADA (NOV 08 A OCT 09)	5	5	5	5	5	5	5	5	5	5	5	5
MISMO PERIODO AÑO ANTERIOR (NOV 07 A OCT 08)	5	0	0	3	1	0	0	2	2	0	2	5

SECRETARÍA DE OBRAS PÚBLICAS Y VIALIDAD

DIRECCIÓN DE VIALIDAD Semaforización de Nuevas Intersecciones Viales

Unidad de Medida:
Intersección Vial

Periodo	Acumulado
Observ.: (NOV 08 A OCT 09)	2
Meta: (NOV 08 A OCT 09)	5
Año Ant.: (NOV 07 A OCT 08)	3

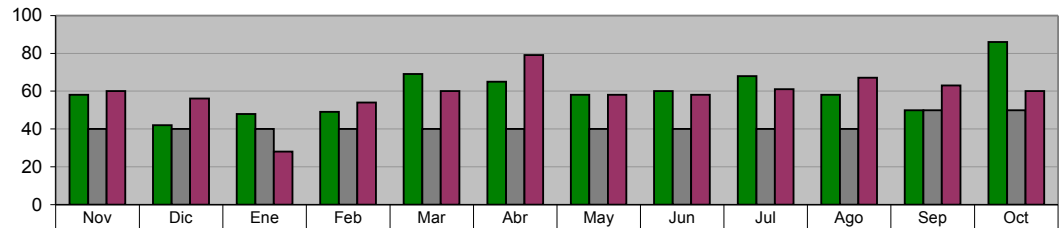


	Nov	Dic	Ene	Feb	Mar	Abr	May	Jun	Jul	Ago	Sep	Oct
■ ADMINISTRACIÓN 2006-2009 (NOV 08 A OCT 09)	1	0	0	0	1	0	0	0	0	0	0	0
■ META PROGRAMADA (NOV 08 A OCT 09)	0	0	1	0	1	0	1	0	1	0	1	0
■ MISMO PERIODO AÑO ANTERIOR (NOV 07 A OCT 08)	0	1	0	1	0	0	0	0	0	1	0	0

DIRECCIÓN DE VIALIDAD Acciones de Mantenimiento, reparación y modernización a semáforos existentes

Unidad de Medida:
Acciones

Periodo	Acumulado
Observ.: (NOV 08 A OCT 09)	711
Meta: (NOV 08 A OCT 09)	500
Año Ant.: (NOV 07 A OCT 08)	704

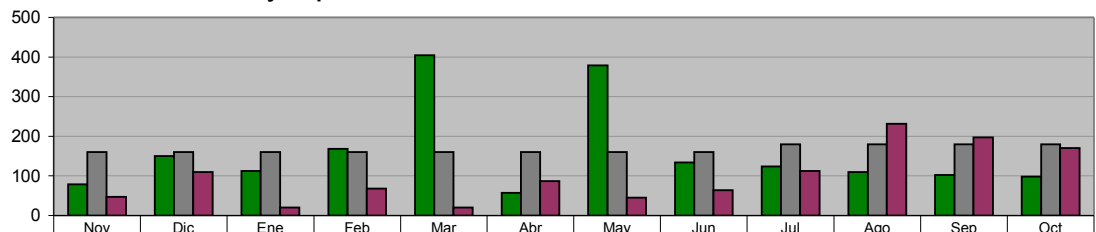


	Nov	Dic	Ene	Feb	Mar	Abr	May	Jun	Jul	Ago	Sep	Oct
■ ADMINISTRACIÓN 2006-2009 (NOV 08 A OCT 09)	58	42	48	49	69	65	58	60	68	58	50	86
■ META PROGRAMADA (NOV 08 A OCT 09)	40	40	40	40	40	40	40	40	40	40	50	50
■ MISMO PERIODO AÑO ANTERIOR (NOV 07 A OCT 08)	60	56	28	54	60	79	58	58	61	67	63	60

DIRECCIÓN DE VIALIDAD Rehabilitación y limpieza de Señalamiento vertical

Unidad de Medida:
Piezas

Periodo	Acumulado
Observ.: (NOV 08 A OCT 09)	1,917
Meta: (NOV 08 A OCT 09)	2,000
Año Ant.: (NOV 07 A OCT 08)	1,171

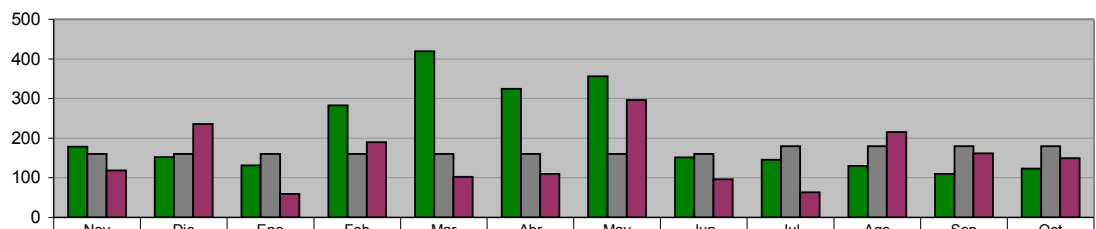


	Nov	Dic	Ene	Feb	Mar	Abr	May	Jun	Jul	Ago	Sep	Oct
■ ADMINISTRACIÓN 2006-2009 (NOV 08 A OCT 09)	79	150	112	168	404	57	379	134	124	110	102	98
■ META PROGRAMADA (NOV 08 A OCT 09)	160	160	160	160	160	160	160	160	180	180	180	180
■ MISMO PERIODO AÑO ANTERIOR (NOV 07 A OCT 08)	47	110	20	68	20	87	45	64	112	231	197	170

DIRECCIÓN DE VIALIDAD Instalación de señalamiento vertical

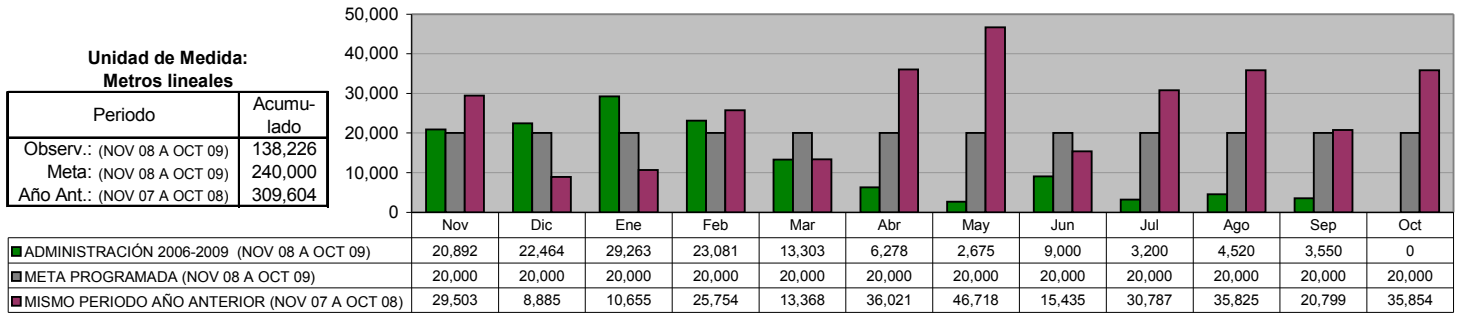
Unidad de Medida:
Piezas

Periodo	Acumulado
Observ.: (NOV 08 A OCT 09)	2,502
Meta: (NOV 08 A OCT 09)	2,000
Año Ant.: (NOV 07 A OCT 08)	1,793



	Nov	Dic	Ene	Feb	Mar	Abr	May	Jun	Jul	Ago	Sep	Oct
■ ADMINISTRACIÓN 2006-2009 (NOV 08 A OCT 09)	178	152	131	283	419	324	356	151	145	130	110	123
■ META PROGRAMADA (NOV 08 A OCT 09)	160	160	160	160	160	160	160	160	180	180	180	180
■ MISMO PERIODO AÑO ANTERIOR (NOV 07 A OCT 08)	118	235	59	190	102	109	296	96	63	215	161	149

DIRECCIÓN DE VIALIDAD
Señalamiento horizontal



SECRETARÍA DE BIENESTAR SOCIAL Y DESARROLLO COMUNITARIO

OFICINA DEL SECRETARIO
Ciudadanos Capacitados en la escuela de Artes y Oficios

Unidad de Medida:
Ciudadanos Capacitados

Periodo	Acumulado */
Observ.: (NOV 08 A OCT 09)	-
Meta: (NOV 08 A OCT 09)	-
Año Ant.: (NOV 07 A OCT 08)	-

*/ No Acumulable

	Nov	Dic	Ene	Feb	Mar	Abr	May	Jun	Jul	Ago	Sep	Oct
■ ADMINISTRACIÓN 2006-2009 (NOV 08 A OCT 09)	467	467	0	199	264	266	252	72	71	0	116	0
■ META PROGRAMADA (NOV 08 A OCT 09)	0	0	310	25	25	25	25	25	310	25	25	25
■ MISMO PERIODO AÑO ANTERIOR (NOV 07 A OCT 08)	0	0	0	0	0	0	0	0	0	0	0	0

DIRECCIÓN DE POLÍTICAS SOCIALES
Implementación de Programas de Mejoramiento a la Vivienda más vulnerables

Unidad de Medida:
Viviendas Beneficiadas

Periodo	Acumulado
Observ.: (NOV 08 A OCT 09)	0
Meta: (NOV 08 A OCT 09)	0
Año Ant.: (NOV 07 A OCT 08)	7

	Nov	Dic	Ene	Feb	Mar	Abr	May	Jun	Jul	Ago	Sep	Oct
■ ADMINISTRACIÓN 2006-2009 (NOV 08 A OCT 09)	0	0	0	0	0	0	0	0	0	0	0	0
■ META PROGRAMADA (NOV 08 A OCT 09)	0	0	0	0	0	0	0	0	0	0	0	0
■ MISMO PERIODO AÑO ANTERIOR (NOV 07 A OCT 08)	0	0	0	0	0	0	0	0	7	0	0	0

DIRECCIÓN DE POLÍTICAS SOCIALES
Seguro Popular

Unidad de Medida:
Familias Beneficiadas

Periodo	Acumulado */
Observ.: (NOV 08 A OCT 09)	-
Meta: (NOV 08 A OCT 09)	-
Año Ant.: (NOV 07 A OCT 08)	-

*/ No Acumulable

	Nov	Dic	Ene	Feb	Mar	Abr	May	Jun	Jul	Ago	Sep	Oct
■ ADMINISTRACIÓN 2006-2009 (NOV 08 A OCT 09)	53	486	0	108	75	1	254	2	1,692	20	5	0
■ META PROGRAMADA (NOV 08 A OCT 09)	0	0	0	0	0	0	0	0	0	0	0	0
■ MISMO PERIODO AÑO ANTERIOR (NOV 07 A OCT 08)	500	3,421	3,421	3,421	3,421	3,421	3,421	3,671	3,857	3,857	1,788	169

DIRECCIÓN DE PROGRAMAS SOCIALES
Coordinación con el Consejo Estatal de Desarrollo Social para seguir impulsando la operación del Programa de Subsidio al Adulto Mayor

Unidad de Medida:
Adultos Beneficiados

Periodo	Acumulado */
Observ.: (NOV 08 A OCT 09)	-
Meta: (NOV 08 A OCT 09)	-
Año Ant.: (NOV 07 A OCT 08)	-

*/ No Acumulable

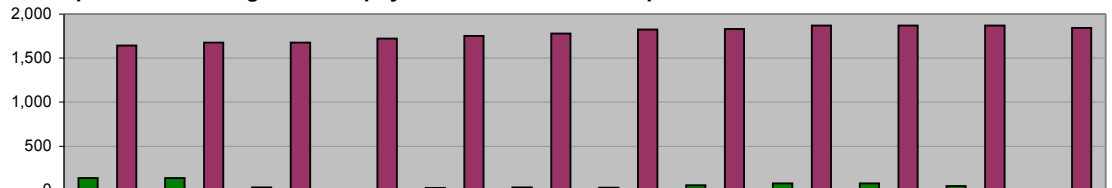
	Nov	Dic	Ene	Feb	Mar	Abr	May	Jun	Jul	Ago	Sep	Oct
■ ADMINISTRACIÓN 2006-2009 (NOV 08 A OCT 09)	117	87	47	40	49	0	48	50	64	136	45	0
■ META PROGRAMADA (NOV 08 A OCT 09)	0	0	0	0	0	0	0	0	0	0	0	0
■ MISMO PERIODO AÑO ANTERIOR (NOV 07 A OCT 08)	5,702	5,765	5,800	5,855	5,838	5,852	5,880	5,937	5,979	6,083	6,159	6,064

DIRECCIÓN DE PROGRAMAS SOCIALES
Coordinación con el Consejo Estatal de Desarrollo Social para seguir impulsando la operación del Programa de Apoyo a Personas con Discapacidad

Unidad de Medida:
Personas Beneficiadas

Periodo	Acumulado */
Observ.: (NOV 08 A OCT 09)	-
Meta: (NOV 08 A OCT 09)	-
Año Ant.: (NOV 07 A OCT 08)	-

*/ No Acumulable



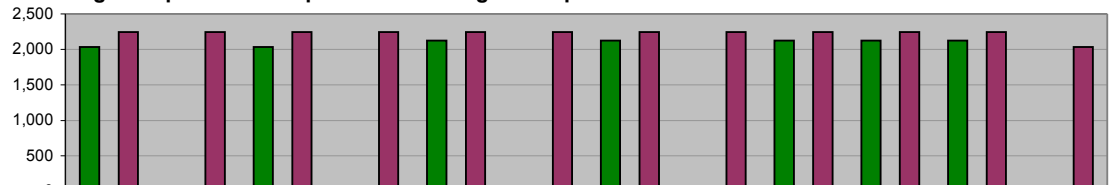
	Nov	Dic	Ene	Feb	Mar	Abr	May	Jun	Jul	Ago	Sep	Oct
■ ADMINISTRACIÓN 2006-2009 (NOV 08 A OCT 09)	138	138	30	0	25	33	27	54	79	79	47	0
■ META PROGRAMADA (NOV 08 A OCT 09)	0	0	0	0	0	0	0	0	0	0	0	0
■ MISMO PERIODO AÑO ANTERIOR (NOV 07 A OCT 08)	1,640	1,676	1,673	1,722	1,750	1,777	1,825	1,830	1,866	1,866	1,866	1,841

DIRECCIÓN DE PROGRAMAS SOCIALES
Coordinación con la Secretaría de Desarrollo Social de la Federación para seguir impulsando la operación del Programa Oportunidades

Unidad de Medida:
Familias Beneficiadas

Periodo	Acumulado */
Observ.: (NOV 08 A OCT 09)	-
Meta: (NOV 08 A OCT 09)	-
Año Ant.: (NOV 07 A OCT 08)	-

*/ No Acumulable



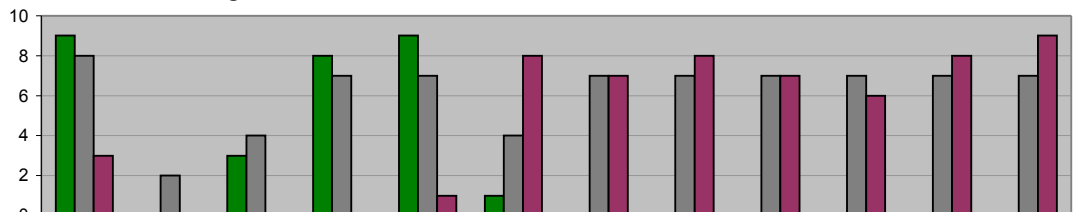
	Nov	Dic	Ene	Feb	Mar	Abr	May	Jun	Jul	Ago	Sep	Oct
■ ADMINISTRACIÓN 2006-2009 (NOV 08 A OCT 09)	2,034	0	2,034	0	2,125	0	2,125	0	2,125	2,125	2,125	0
■ META PROGRAMADA (NOV 08 A OCT 09)	0	0	0	0	0	0	0	0	0	0	0	0
■ MISMO PERIODO AÑO ANTERIOR (NOV 07 A OCT 08)	2,244	2,244	2,244	2,244	2,244	2,244	2,244	2,244	2,244	2,244	2,244	2,034

DIRECCIÓN DE PROGRAMAS SOCIALES
Programa "Días en tu Colonia"

Unidad de Medida:
Colonias Visitadas

Periodo	Acumulado
Observ.: (NOV 08 A OCT 09)	30
Meta: (NOV 08 A OCT 09)	74
Año Ant.: (NOV 07 A OCT 08)	57

*/ No Acumulable



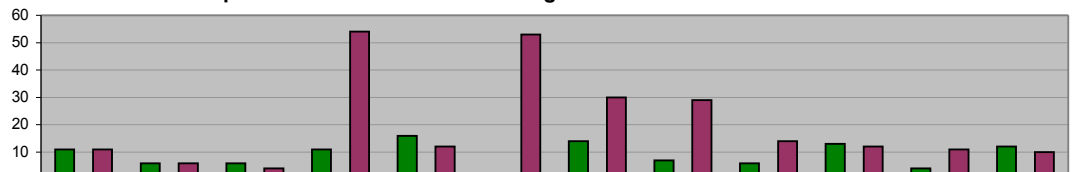
	Nov	Dic	Ene	Feb	Mar	Abr	May	Jun	Jul	Ago	Sep	Oct
■ ADMINISTRACIÓN 2006-2009 (NOV 08 A OCT 09)	9	0	3	8	9	1	0	0	0	0	0	0
■ META PROGRAMADA (NOV 08 A OCT 09)	8	2	4	7	7	4	7	7	7	7	7	7
■ MISMO PERIODO AÑO ANTERIOR (NOV 07 A OCT 08)	3	0	0	0	1	8	7	8	7	6	8	9

DIRECCIÓN DE PROGRAMAS SOCIALES
Gestionar ante las Instancias Estatales y Federales el Desarrollo de Proyectos Productivos para las Familias de Menores Ingresos

Unidad de Medida:
Gestiones

Periodo	Acumulado
Observ.: (NOV 08 A OCT 09)	107
Meta: (NOV 08 A OCT 09)	0
Año Ant.: (NOV 07 A OCT 08)	246

*/ No Acumulable



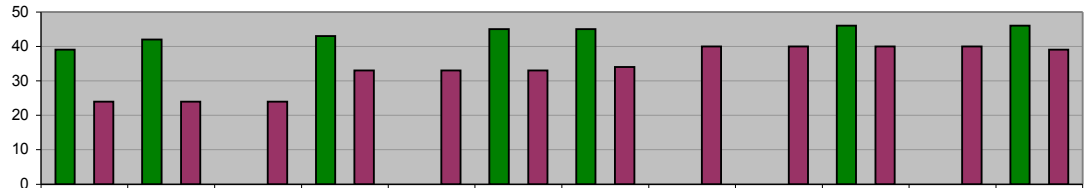
	Nov	Dic	Ene	Feb	Mar	Abr	May	Jun	Jul	Ago	Sep	Oct
■ ADMINISTRACIÓN 2006-2009 (NOV 08 A OCT 09)	11	6	6	11	16	1	14	7	6	13	4	12
■ META PROGRAMADA (NOV 08 A OCT 09)	0	0	0	0	0	0	0	0	0	0	0	0
■ MISMO PERIODO AÑO ANTERIOR (NOV 07 A OCT 08)	11	6	4	54	12	53	30	29	14	12	11	10

DIRECCIÓN DE PROGRAMAS SOCIALES

**Coordinación con la Secretaría de Desarrollo Social para seguir impulsando la operación del Programa
 Atención a Adultos Mayores de 70 años y más en Zonas Rurales**

Unidad de Medida:
Adultos Beneficiados

Periodo	Acumulado
Observ.: (NOV 08 A OCT 09)	306
Meta: (NOV 08 A OCT 09)	0
Año Ant.: (NOV 07 A OCT 08)	404



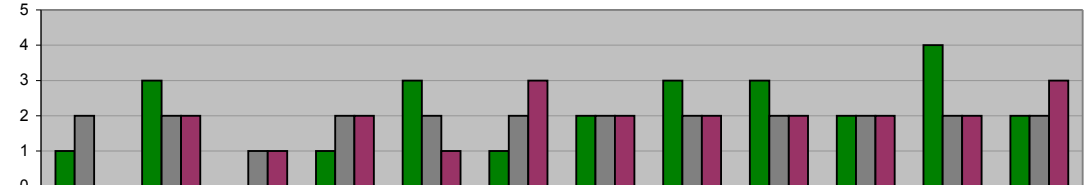
	Nov	Dic	Ene	Feb	Mar	Abr	May	Jun	Jul	Ago	Sep	Oct
■ ADMINISTRACIÓN 2006-2009 (NOV 08 A OCT 09)	39	42	0	43	0	45	45	0	0	46	0	46
■ META PROGRAMADA (NOV 08 A OCT 09)	0	0	0	0	0	0	0	0	0	0	0	0
■ MISMO PERIODO AÑO ANTERIOR (NOV 07 A OCT 08)	24	24	24	33	33	33	34	40	40	40	40	39

DIRECCIÓN DE PROGRAMAS SOCIALES

**Realizar en coordinación con el Consejo Estatal de Desarrollo Social
 la realización de Brigadas Médico-Asistencial por "Una Vida Digna"**

Unidad de Medida:
Brigadas

Periodo	Acumulado
Observ.: (NOV 08 A OCT 09)	25
Meta: (NOV 08 A OCT 09)	23
Año Ant.: (NOV 07 A OCT 08)	22



	Nov	Dic	Ene	Feb	Mar	Abr	May	Jun	Jul	Ago	Sep	Oct
■ ADMINISTRACIÓN 2006-2009 (NOV 08 A OCT 09)	1	3	0	1	3	1	2	3	3	2	4	2
■ META PROGRAMADA (NOV 08 A OCT 09)	2	2	1	2	2	2	2	2	2	2	2	2
■ MISMO PERIODO AÑO ANTERIOR (NOV 07 A OCT 08)	0	2	1	2	1	3	2	2	2	2	2	3

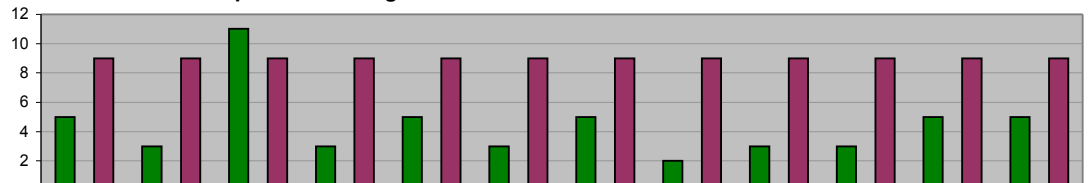
DIRECCIÓN DE PROGRAMAS SOCIALES

**Gestionar ante las Instancias Estatales, Federales y Organismos no Gubernamentales la implementación en el
 Municipio de sus Programas Sociales**

Unidad de Medida:
Programas

Periodo	Acumulado %
Observ.: (NOV 08 A OCT 09)	-
Meta: (NOV 08 A OCT 09)	-
Año Ant.: (NOV 07 A OCT 08)	-

* / No Acumulable



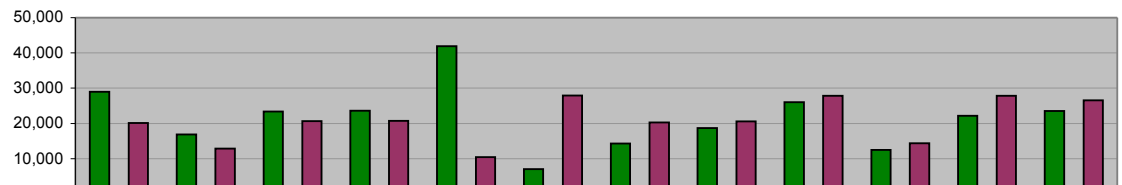
	Nov	Dic	Ene	Feb	Mar	Abr	May	Jun	Jul	Ago	Sep	Oct
■ ADMINISTRACIÓN 2006-2009 (NOV 08 A OCT 09)	5	3	11	3	5	3	5	2	3	3	5	5
■ META PROGRAMADA (NOV 08 A OCT 09)	0	0	0	0	0	0	0	0	0	0	0	0
■ MISMO PERIODO AÑO ANTERIOR (NOV 07 A OCT 08)	9	9	9	9	9	9	9	9	9	9	9	9

DIRECCIÓN DE EDUCACIÓN

Usuarios atendidos en Bibliotecas

Unidad de Medida:
Número

Periodo	Acumulado
Observ.: (NOV 08 A OCT 09)	259,020
Meta: (NOV 08 A OCT 09)	0
Año Ant.: (NOV 07 A OCT 08)	250,143

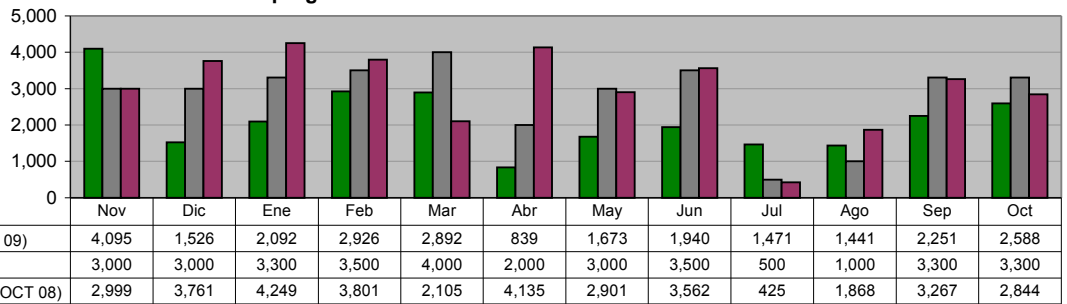


	Nov	Dic	Ene	Feb	Mar	Abr	May	Jun	Jul	Ago	Sep	Oct
■ ADMINISTRACIÓN 2006-2009 (NOV 08 A OCT 09)	29,031	16,844	23,390	23,592	41,871	7,084	14,267	18,649	26,005	12,549	22,209	23,529
■ META PROGRAMADA (NOV 08 A OCT 09)	0	0	0	0	0	0	0	0	0	0	0	0
■ MISMO PERIODO AÑO ANTERIOR (NOV 07 A OCT 08)	20,134	12,853	20,663	20,770	10,444	27,892	20,273	20,545	27,831	14,385	27,798	26,555

DIRECCIÓN DE EDUCACIÓN
Asistentes al programa "Hora del Cuento"

Unidad de Medida:
Número

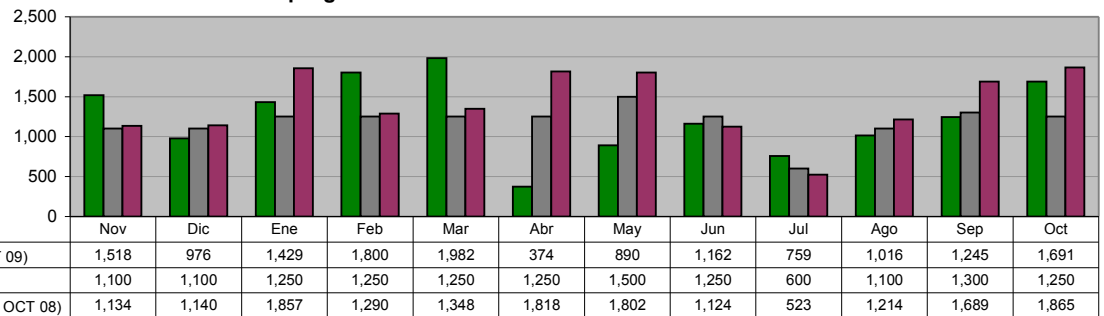
Periodo	Acumulado
Observ.: (NOV 08 A OCT 09)	25,734
Meta: (NOV 08 A OCT 09)	33,400
Año Ant.: (NOV 07 A OCT 08)	35,917



DIRECCIÓN DE EDUCACIÓN
Asistentes al programa "Círculo de Lectura"

Unidad de Medida:
Número

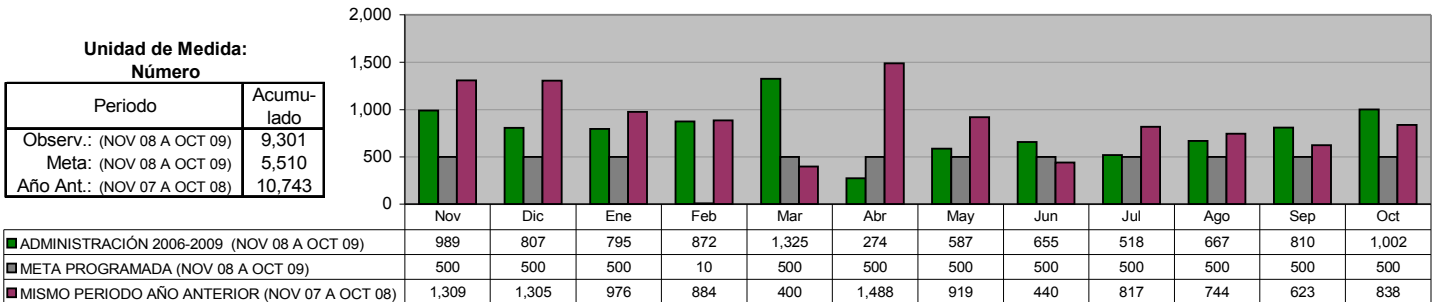
Periodo	Acumulado
Observ.: (NOV 08 A OCT 09)	14,842
Meta: (NOV 08 A OCT 09)	14,200
Año Ant.: (NOV 07 A OCT 08)	16,804



DIRECCIÓN DE EDUCACIÓN
Asistentes a Bibliomanualidades

Unidad de Medida:
Número

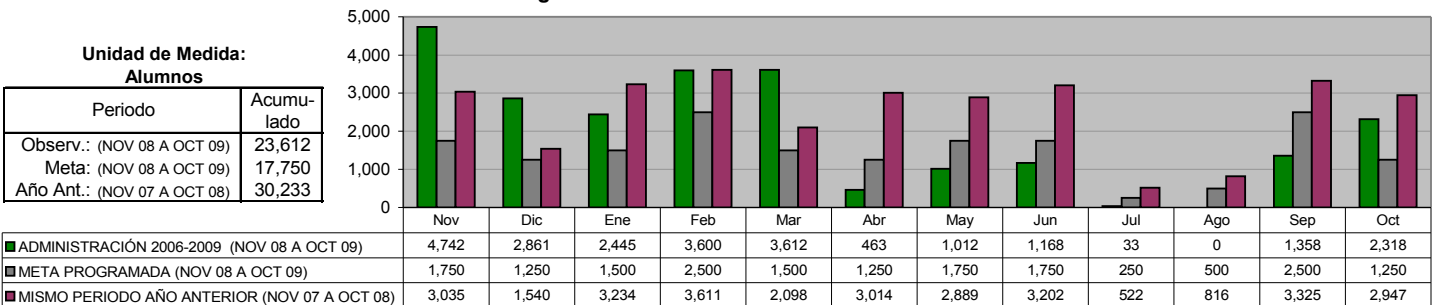
Periodo	Acumulado
Observ.: (NOV 08 A OCT 09)	9,301
Meta: (NOV 08 A OCT 09)	5,510
Año Ant.: (NOV 07 A OCT 08)	10,743



DIRECCIÓN DE EDUCACIÓN
Programa: "Los Alumnos en la Biblioteca"

Unidad de Medida:
Alumnos

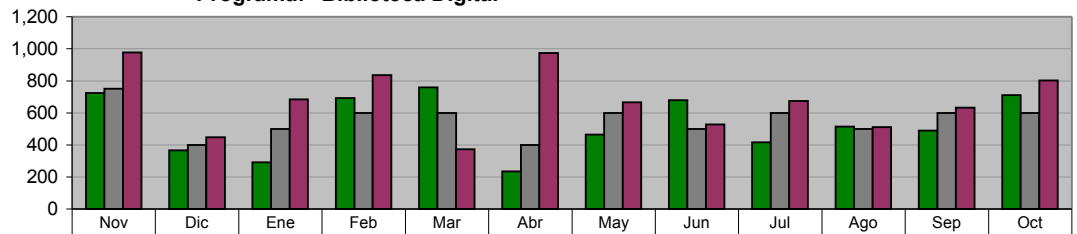
Periodo	Acumulado
Observ.: (NOV 08 A OCT 09)	23,612
Meta: (NOV 08 A OCT 09)	17,750
Año Ant.: (NOV 07 A OCT 08)	30,233



DIRECCIÓN DE EDUCACIÓN
Programa: "Biblioteca Digital"

Unidad de Medida:
Usuarios

Periodo	Acumulado
Observ.: (NOV 08 A OCT 09)	6,341
Meta: (NOV 08 A OCT 09)	6,650
Año Ant.: (NOV 07 A OCT 08)	8,106

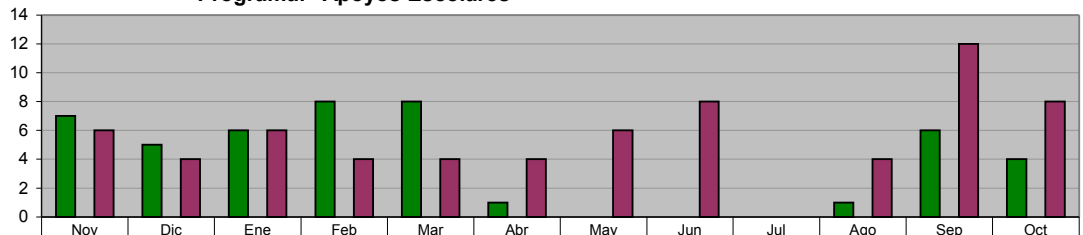


ADMINISTRACIÓN 2006-2009 (NOV 08 A OCT 09)	723	366	292	692	760	235	464	679	416	514	489	711
META PROGRAMADA (NOV 08 A OCT 09)	750	400	500	600	600	400	600	500	600	500	600	600
MISMO PERIODO AÑO ANTERIOR (NOV 07 A OCT 08)	978	449	683	835	373	974	666	528	674	511	633	802

DIRECCIÓN DE EDUCACIÓN
Programa: "Apoyos Escolares"

Unidad de Medida:
Paquetes Entregados

Periodo	Acumulado
Observ.: (NOV 08 A OCT 09)	46
Meta: (NOV 08 A OCT 09)	0
Año Ant.: (NOV 07 A OCT 08)	66

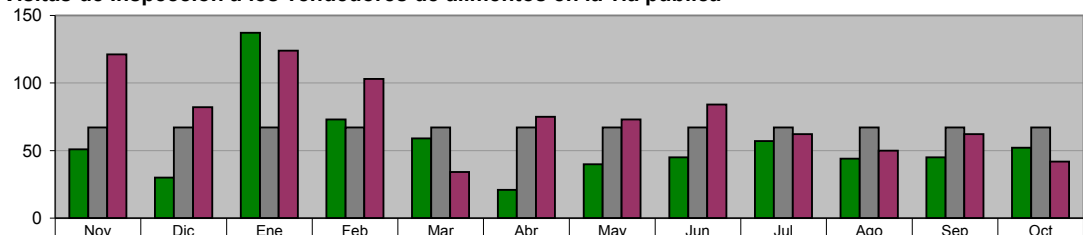


ADMINISTRACIÓN 2006-2009 (NOV 08 A OCT 09)	7	5	6	8	8	1	0	0	0	1	6	4
META PROGRAMADA (NOV 08 A OCT 09)	0	0	0	0	0	0	0	0	0	0	0	0
MISMO PERIODO AÑO ANTERIOR (NOV 07 A OCT 08)	6	4	6	4	4	4	6	8	0	4	12	8

DIRECCIÓN SALUD PÚBLICA
Visitas de Inspección a los vendedores de alimentos en la vía pública

Unidad de Medida:
Inspecciones

Periodo	Acumulado
Observ.: (NOV 08 A OCT 09)	654
Meta: (NOV 08 A OCT 09)	804
Año Ant.: (NOV 07 A OCT 08)	912

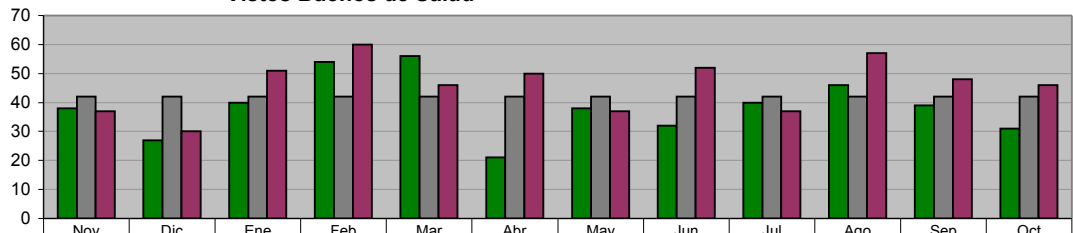


ADMINISTRACIÓN 2006-2009 (NOV 08 A OCT 09)	51	30	137	73	59	21	40	45	57	44	45	52
META PROGRAMADA (NOV 08 A OCT 09)	67	67	67	67	67	67	67	67	67	67	67	67
MISMO PERIODO AÑO ANTERIOR (NOV 07 A OCT 08)	121	82	124	103	34	75	73	84	62	50	62	42

DIRECCIÓN SALUD PÚBLICA
Vistos Buenos de Salud

Unidad de Medida:
Vo. Bo.

Periodo	Acumulado
Observ.: (NOV 08 A OCT 09)	462
Meta: (NOV 08 A OCT 09)	504
Año Ant.: (NOV 07 A OCT 08)	551



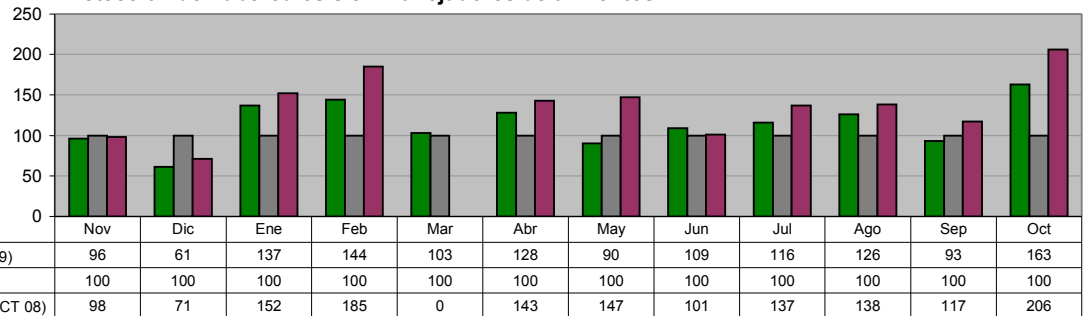
ADMINISTRACIÓN 2006-2009 (NOV 08 A OCT 09)	38	27	40	54	56	21	38	32	40	46	39	31
META PROGRAMADA (NOV 08 A OCT 09)	42	42	42	42	42	42	42	42	42	42	42	42
MISMO PERIODO AÑO ANTERIOR (NOV 07 A OCT 08)	37	30	51	60	46	50	37	52	37	57	48	46

DIRECCIÓN SALUD PÚBLICA

Detección de Tuberculosis en manejadores de alimentos

**Unidad de Medida:
Muestras**

Periodo	Acumulado
Observ.: (NOV 08 A OCT 09)	1,366
Meta: (NOV 08 A OCT 09)	1,200
Año Ant.: (NOV 07 A OCT 08)	1,495

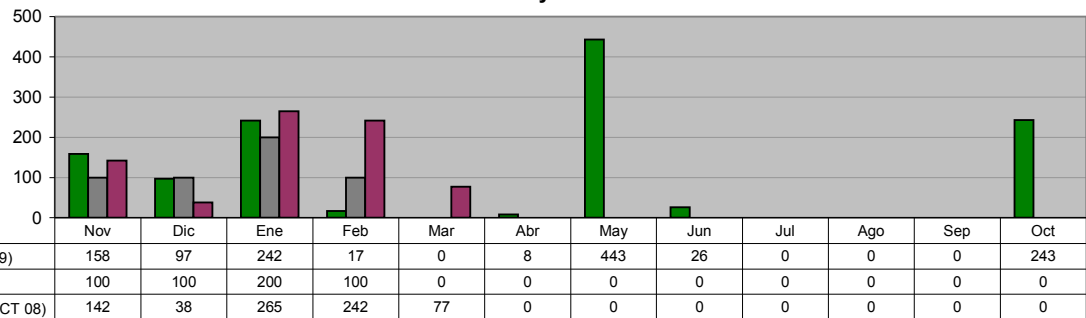


DIRECCIÓN SALUD PÚBLICA

Prevención de influenza en adultos mayores

**Unidad de Medida:
Dosis**

Periodo	Acumulado
Observ.: (NOV 08 A OCT 09)	1,234
Meta: (NOV 08 A OCT 09)	500
Año Ant.: (NOV 07 A OCT 08)	764

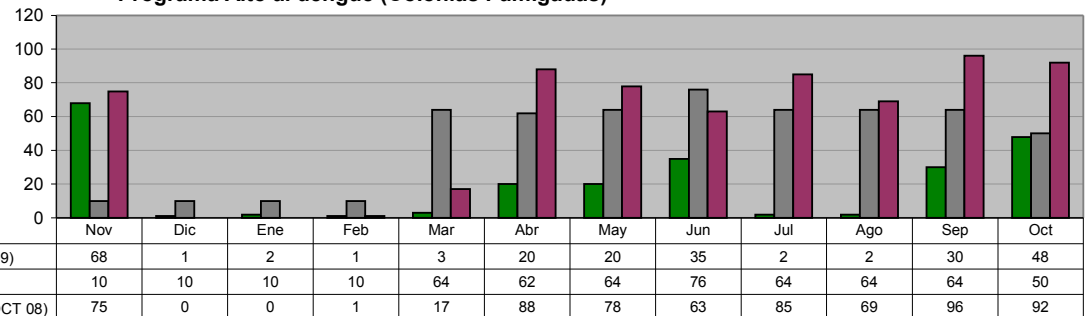


DIRECCIÓN SALUD PÚBLICA

Programa Alto al dengue (Colonias Fumigadas)

**Unidad de Medida:
Colonias**

Periodo	Acumulado
Observ.: (NOV 08 A OCT 09)	232
Meta: (NOV 08 A OCT 09)	548
Año Ant.: (NOV 07 A OCT 08)	664

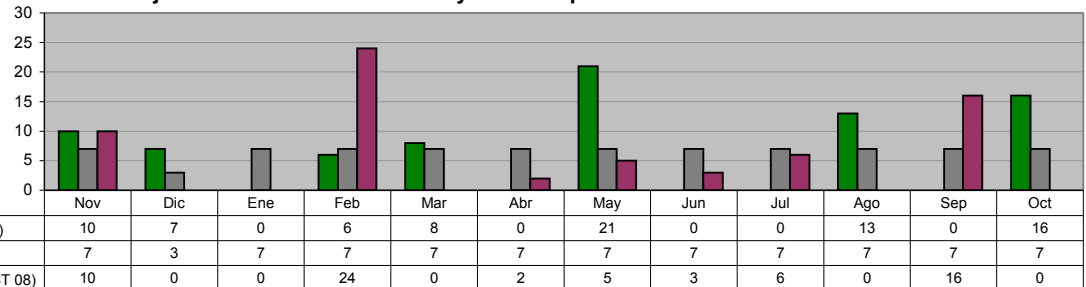


DIRECCIÓN SALUD PÚBLICA

Trabajando por tu salud (VIH/SIDA) en Campañas de Información sobre la Salud Reproductiva entre jóvenes de Educación Media y Media Superior

**Unidad de Medida:
Sesiones**

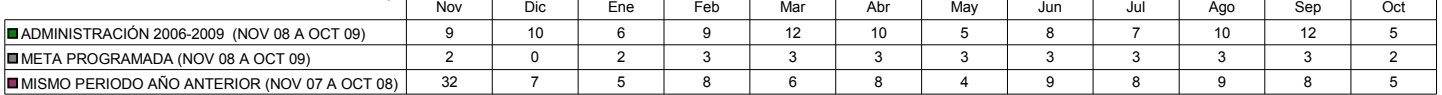
Periodo	Acumulado
Observ.: (NOV 08 A OCT 09)	81
Meta: (NOV 08 A OCT 09)	80
Año Ant.: (NOV 07 A OCT 08)	66



DIRECCIÓN SALUD PÚBLICA
Operativos de captura de animales

Unidad de Medida:
Número

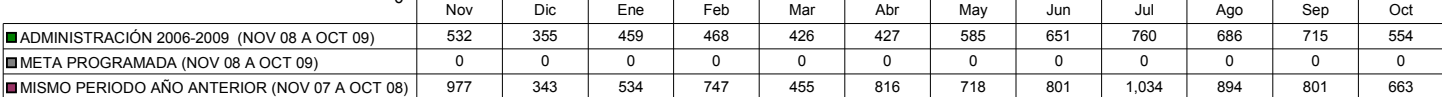
Periodo	Acumulado
Observ.: (NOV 08 A OCT 09)	103
Meta: (NOV 08 A OCT 09)	30
Año Ant.: (NOV 07 A OCT 08)	109



DIRECCIÓN SALUD PÚBLICA
Perros capturados

Unidad de Medida:
Número

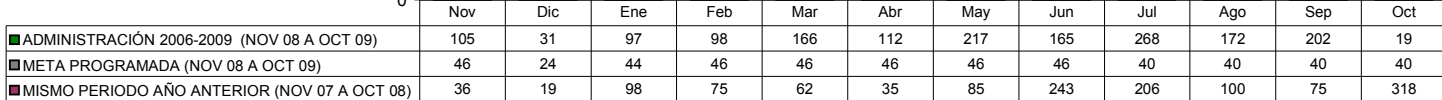
Periodo	Acumulado
Observ.: (NOV 08 A OCT 09)	6,618
Meta: (NOV 08 A OCT 09)	0
Año Ant.: (NOV 07 A OCT 08)	8,783



DIRECCIÓN SALUD PÚBLICA
Cirugías de esterilización a perros

Unidad de Medida:
Número

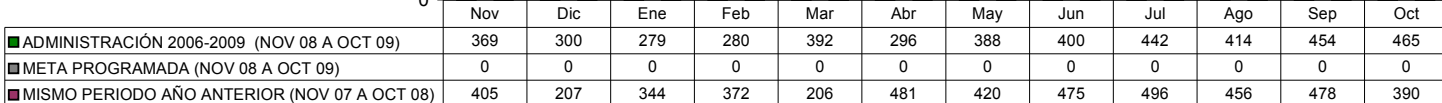
Periodo	Acumulado
Observ.: (NOV 08 A OCT 09)	1,652
Meta: (NOV 08 A OCT 09)	504
Año Ant.: (NOV 07 A OCT 08)	1,352



DIRECCIÓN SALUD PÚBLICA
Quejas recibidas en Control Zoonosario

Unidad de Medida:
Número

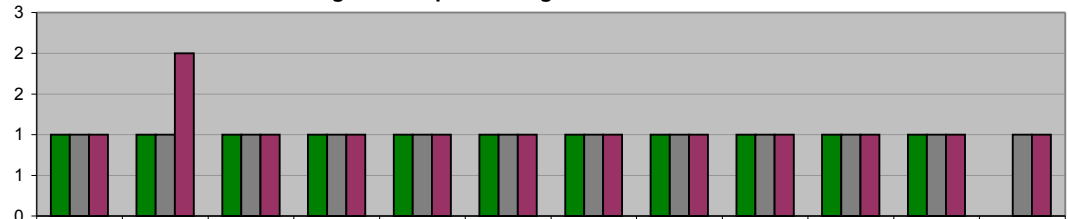
Periodo	Acumulado
Observ.: (NOV 08 A OCT 09)	4,479
Meta: (NOV 08 A OCT 09)	0
Año Ant.: (NOV 07 A OCT 08)	4,730



DIRECCIÓN SALUD PÚBLICA
Reunión Estatal de Vigilancia Epidemiológica

Unidad de Medida:
 Reuniones

Periodo	Acumulado
Observ.: (NOV 08 A OCT 09)	11
Meta: (NOV 08 A OCT 09)	12
Año Ant.: (NOV 07 A OCT 08)	13

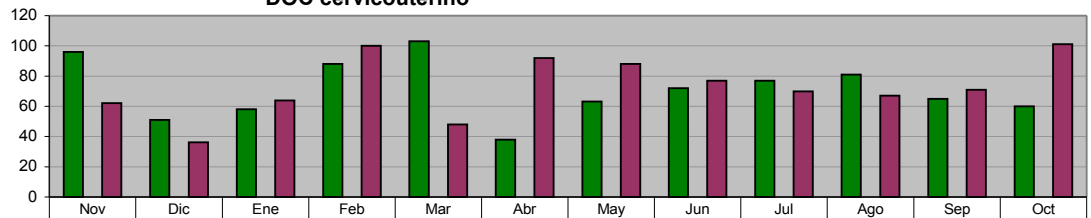


■ ADMINISTRACIÓN 2006-2009 (NOV 08 A OCT 09)	1	1	1	1	1	1	1	1	1	1	1	1	0
■ META PROGRAMADA (NOV 08 A OCT 09)	1	1	1	1	1	1	1	1	1	1	1	1	1
■ MISMO PERIODO AÑO ANTERIOR (NOV 07 A OCT 08)	1	2	1	1	1	1	1	1	1	1	1	1	1

DIRECCIÓN SALUD PÚBLICA
CLÍNICA DE LA MUJER
DOC cervicouterino

Unidad de Medida:
 Consulta

Periodo	Acumulado
Observ.: (NOV 08 A OCT 09)	852
Meta: (NOV 08 A OCT 09)	0
Año Ant.: (NOV 07 A OCT 08)	876

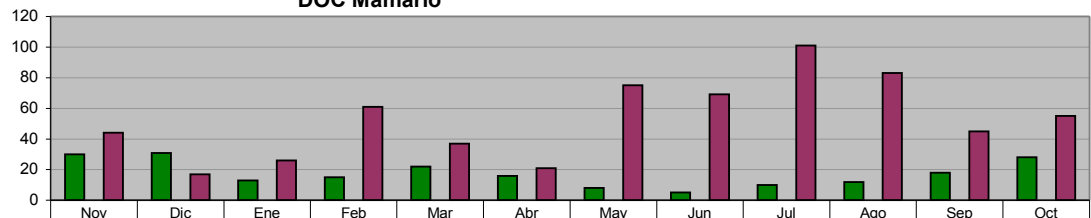


■ ADMINISTRACIÓN 2006-2009 (NOV 08 A OCT 09)	96	51	58	88	103	38	63	72	77	81	65	60
■ META PROGRAMADA (NOV 08 A OCT 09)	0	0	0	0	0	0	0	0	0	0	0	0
■ MISMO PERIODO AÑO ANTERIOR (NOV 07 A OCT 08)	62	36	64	100	48	92	88	77	70	67	71	101

DIRECCIÓN SALUD PÚBLICA
CLÍNICA DE LA MUJER
DOC Mamario

Unidad de Medida:
 Consulta

Periodo	Acumulado
Observ.: (NOV 08 A OCT 09)	208
Meta: (NOV 08 A OCT 09)	0
Año Ant.: (NOV 07 A OCT 08)	634

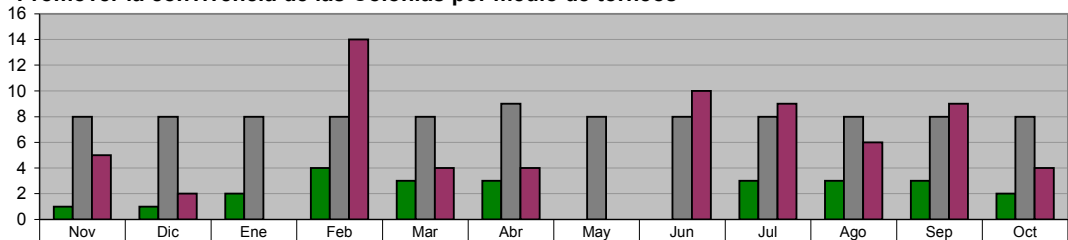


■ ADMINISTRACIÓN 2006-2009 (NOV 08 A OCT 09)	30	31	13	15	22	16	8	5	10	12	18	28
■ META PROGRAMADA (NOV 08 A OCT 09)	0	0	0	0	0	0	0	0	0	0	0	0
■ MISMO PERIODO AÑO ANTERIOR (NOV 07 A OCT 08)	44	17	26	61	37	21	75	69	101	83	45	55

DIRECCIÓN DE DEPORTES
Promover la convivencia de las Colonias por medio de torneos

Unidad de Medida:
 Eventos

Periodo	Acumulado
Observ.: (NOV 08 A OCT 09)	25
Meta: (NOV 08 A OCT 09)	97
Año Ant.: (NOV 07 A OCT 08)	67




■ ADMINISTRACIÓN 2006-2009 (NOV 08 A OCT 09)	1	1	2	4	3	3	0	0	3	3	3	2
■ META PROGRAMADA (NOV 08 A OCT 09)	8	8	8	8	8	9	8	8	8	8	8	8
■ MISMO PERIODO AÑO ANTERIOR (NOV 07 A OCT 08)	5	2	0	14	4	4	0	10	9	6	9	4

DIRECCIÓN DE DEPORTES

Participación en todos los eventos selectivos estatales

Unidad de Medida:
Participación

Periodo	Acumulado
Observ.: (NOV 08 A OCT 09)	4
Meta: (NOV 08 A OCT 09)	12
Año Ant.: (NOV 07 A OCT 08)	54



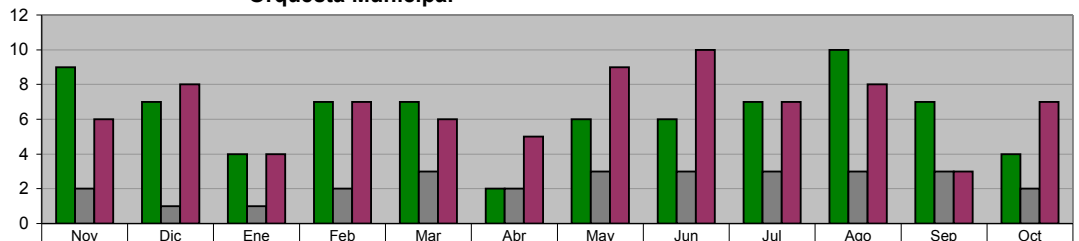
■ ADMINISTRACIÓN 2006-2009 (NOV 08 A OCT 09)	0	0	0	0	0	0	1	0	1	1	0	1
■ META PROGRAMADA (NOV 08 A OCT 09)	0	0	11	0	0	0	0	0	0	1	0	0
■ MISMO PERIODO AÑO ANTERIOR (NOV 07 A OCT 08)	47	1	2	2	0	2	0	0	0	0	0	0

DIRECCIÓN DE CULTURA Y RECREACIÓN

Orquesta Municipal

Unidad de Medida:
Eventos

Periodo	Acumulado
Observ.: (NOV 08 A OCT 09)	76
Meta: (NOV 08 A OCT 09)	28
Año Ant.: (NOV 07 A OCT 08)	80



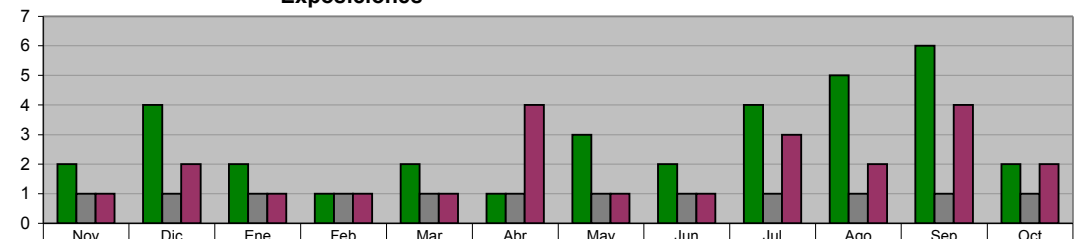
■ ADMINISTRACIÓN 2006-2009 (NOV 08 A OCT 09)	9	7	4	7	7	2	6	6	7	10	7	4
■ META PROGRAMADA (NOV 08 A OCT 09)	2	1	1	2	3	2	3	3	3	3	3	2
■ MISMO PERIODO AÑO ANTERIOR (NOV 07 A OCT 08)	6	8	4	7	6	5	9	10	7	8	3	7

DIRECCIÓN DE CULTURA Y RECREACIÓN

Exposiciones

Unidad de Medida:
Número

Periodo	Acumulado
Observ.: (NOV 08 A OCT 09)	34
Meta: (NOV 08 A OCT 09)	12
Año Ant.: (NOV 07 A OCT 08)	23



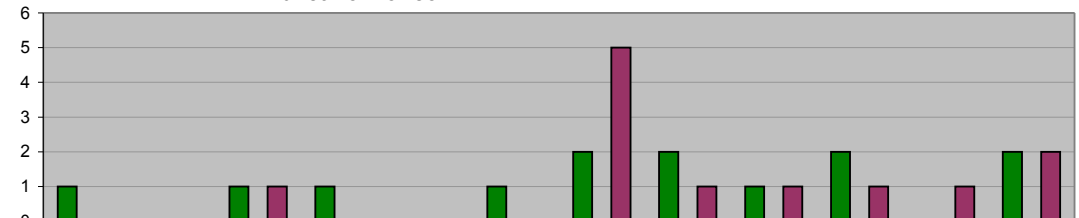
■ ADMINISTRACIÓN 2006-2009 (NOV 08 A OCT 09)	2	4	2	1	2	1	3	2	4	5	6	2
■ META PROGRAMADA (NOV 08 A OCT 09)	1	1	1	1	1	1	1	1	1	1	1	1
■ MISMO PERIODO AÑO ANTERIOR (NOV 07 A OCT 08)	1	2	1	1	1	4	1	1	3	2	4	2

DIRECCIÓN DE CULTURA Y RECREACIÓN

Ballet Folklórico

Unidad de Medida:
Presentaciones

Periodo	Acumulado
Observ.: (NOV 08 A OCT 09)	13
Meta: (NOV 08 A OCT 09)	0
Año Ant.: (NOV 07 A OCT 08)	12



■ ADMINISTRACIÓN 2006-2009 (NOV 08 A OCT 09)	1	0	1	1	0	1	2	2	1	2	0	2
■ META PROGRAMADA (NOV 08 A OCT 09)	0	0	0	0	0	0	0	0	0	0	0	0
■ MISMO PERIODO AÑO ANTERIOR (NOV 07 A OCT 08)	0	0	1	0	0	0	5	1	1	1	1	2

DIRECCIÓN DE CULTURA Y RECREACIÓN
Monumental Coro Infantil de Ciudad Guadalupe

Unidad de Medida:
Presentaciones

Periodo	Acumulado
Observ.: (NOV 08 A OCT 09)	10
Meta: (NOV 08 A OCT 09)	0
Año Ant.: (NOV 07 A OCT 08)	6



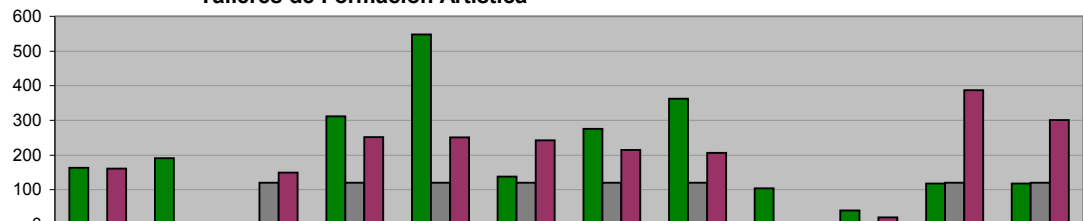
■ ADMINISTRACIÓN 2006-2009 (NOV 08 A OCT 09)	1	5	0	0	0	0	0	0	0	2	1	1
■ META PROGRAMADA (NOV 08 A OCT 09)	0	0	0	0	0	0	0	0	0	0	0	0
■ MISMO PERIODO AÑO ANTERIOR (NOV 07 A OCT 08)	1	5	0	0	0	0	0	0	0	0	0	0

DIRECCIÓN DE CULTURA Y RECREACIÓN
Talleres de Formación Artística

Unidad de Medida:
Alumnos Inscritos

Periodo	Acumulado */
Observ.: (NOV 08 A OCT 09)	-
Meta: (NOV 08 A OCT 09)	-
Año Ant.: (NOV 07 A OCT 08)	-

*/ No Acumulado

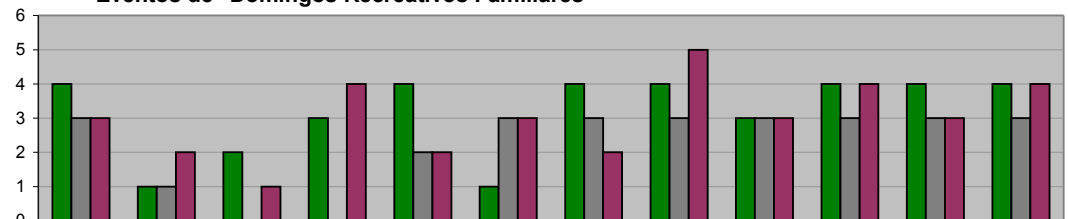


■ ADMINISTRACIÓN 2006-2009 (NOV 08 A OCT 09)	163	191	0	312	548	138	276	362	104	40	118	118
■ META PROGRAMADA (NOV 08 A OCT 09)	0	0	120	120	120	120	120	120	0	0	120	120
■ MISMO PERIODO AÑO ANTERIOR (NOV 07 A OCT 08)	161	0	150	252	251	243	215	207	0	20	387	301

DIRECCIÓN DE CULTURA Y RECREACIÓN
Eventos de "Domingos Recreativos Familiares"

Unidad de Medida:
Eventos

Periodo	Acumulado
Observ.: (NOV 08 A OCT 09)	38
Meta: (NOV 08 A OCT 09)	27
Año Ant.: (NOV 07 A OCT 08)	36

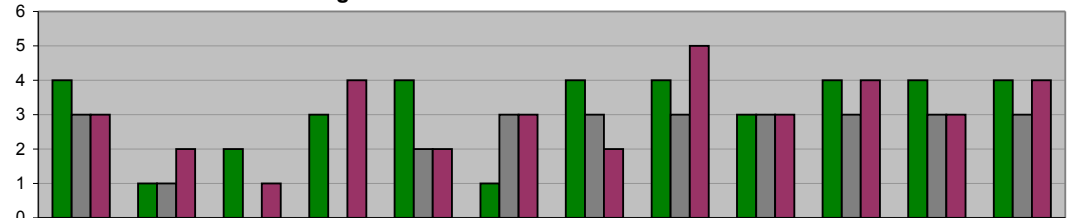


■ ADMINISTRACIÓN 2006-2009 (NOV 08 A OCT 09)	4	1	2	3	4	1	4	4	3	4	4	4
■ META PROGRAMADA (NOV 08 A OCT 09)	3	1	0	0	2	3	3	3	3	3	3	3
■ MISMO PERIODO AÑO ANTERIOR (NOV 07 A OCT 08)	3	2	1	4	2	3	2	5	3	4	3	4

DIRECCIÓN DE CULTURA Y RECREACIÓN
Baile de salón en domingos recreativos familiares

Unidad de Medida:
Eventos

Periodo	Acumulado
Observ.: (NOV 08 A OCT 09)	38
Meta: (NOV 08 A OCT 09)	27
Año Ant.: (NOV 07 A OCT 08)	36

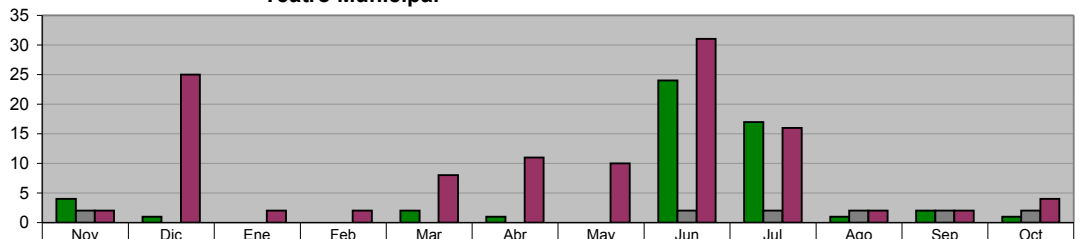


■ ADMINISTRACIÓN 2006-2009 (NOV 08 A OCT 09)	4	1	2	3	4	1	4	4	3	4	4	4
■ META PROGRAMADA (NOV 08 A OCT 09)	3	1	0	0	2	3	3	3	3	3	3	3
■ MISMO PERIODO AÑO ANTERIOR (NOV 07 A OCT 08)	3	2	1	4	2	3	2	5	3	4	3	4

DIRECCIÓN DE CULTURA Y RECREACIÓN
Teatro Municipal

Unidad de Medida:
Contratos

Periodo	Acumulado
Observ.: (NOV 08 A OCT 09)	53
Meta: (NOV 08 A OCT 09)	12
Año Ant.: (NOV 07 A OCT 08)	115



	Nov	Dic	Ene	Feb	Mar	Abr	May	Jun	Jul	Ago	Sep	Oct
■ ADMINISTRACIÓN 2006-2009 (NOV 08 A OCT 09)	4	1	0	0	2	1	0	24	17	1	2	1
■ META PROGRAMADA (NOV 08 A OCT 09)	2	0	0	0	0	0	0	2	2	2	2	2
■ MISMO PERIODO AÑO ANTERIOR (NOV 07 A OCT 08)	2	25	2	2	8	11	10	31	16	2	2	4

SECRETARÍA DE ADMINISTRACIÓN

DIRECCIÓN DE RECURSOS HUMANOS

Relación del Personal del Municipio: Sindicalizados

Unidad de Medida: Número	
Periodo	Acumulado */
Observ.: (NOV 08 A OCT 09)	-
Meta: (NOV 08 A OCT 09)	-
Año Ant.: (NOV 07 A OCT 08)	-

*/ No Acumulable

	Nov	Dic	Ene	Feb	Mar	Abr	May	Jun	Jul	Ago	Sep	Oct
■ ADMINISTRACIÓN 2006-2009 (NOV 08 A OCT 09)	1,345	1,346	1,343	1,347	1,497	1,500	1,504	1,516	1,516	1,518	1,505	1,501
■ META PROGRAMADA (NOV 08 A OCT 09)	0	0	0	0	0	0	0	0	0	0	0	0
■ MISMO PERIODO AÑO ANTERIOR (NOV 07 A OCT 08)	1,174	1,179	1,170	1,178	1,256	1,289	1,289	1,328	1,324	1,337	1,344	1,347

DIRECCIÓN DE RECURSOS HUMANOS

Relación del Personal del Municipio: Personal de Confianza

Unidad de Medida: Número	
Periodo	Acumulado */
Observ.: (NOV 08 A OCT 09)	-
Meta: (NOV 08 A OCT 09)	-
Año Ant.: (NOV 07 A OCT 08)	-

*/ No Acumulable

	Nov	Dic	Ene	Feb	Mar	Abr	May	Jun	Jul	Ago	Sep	Oct
■ ADMINISTRACIÓN 2006-2009 (NOV 08 A OCT 09)	2,595	2,569	2,558	2,617	2,536	2,524	2,535	2,519	2,503	2,462	2,419	2,306
■ META PROGRAMADA (NOV 08 A OCT 09)	0	0	0	0	0	0	0	0	0	0	0	0
■ MISMO PERIODO AÑO ANTERIOR (NOV 07 A OCT 08)	2,563	2,589	2,579	2,600	2,537	2,542	2,558	2,561	2,574	2,574	2,582	2,585

DIRECCIÓN DE RECURSOS HUMANOS

Relación del Personal del Municipio: Lista de Raya

Unidad de Medida: Número	
Periodo	Acumulado */
Observ.: (NOV 08 A OCT 09)	-
Meta: (NOV 08 A OCT 09)	-
Año Ant.: (NOV 07 A OCT 08)	-

*/ No Acumulable

	Nov	Dic	Ene	Feb	Mar	Abr	May	Jun	Jul	Ago	Sep	Oct
■ ADMINISTRACIÓN 2006-2009 (NOV 08 A OCT 09)	541	550	527	535	534	538	545	532	501	484	453	434
■ META PROGRAMADA (NOV 08 A OCT 09)	0	0	0	0	0	0	0	0	0	0	0	0
■ MISMO PERIODO AÑO ANTERIOR (NOV 07 A OCT 08)	591	597	559	576	598	605	620	593	589	574	564	557

DIRECCIÓN DE RECURSOS HUMANOS

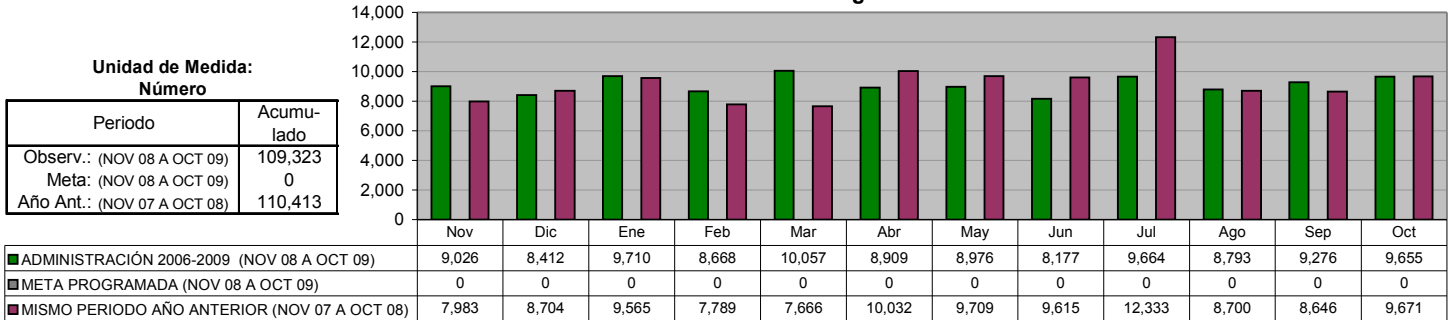
Relación del Personal del Municipio: Total Personal del Municipio

Unidad de Medida: Número	
Periodo	Acumulado */
Observ.: (NOV 08 A OCT 09)	-
Meta: (NOV 08 A OCT 09)	-
Año Ant.: (NOV 07 A OCT 08)	-

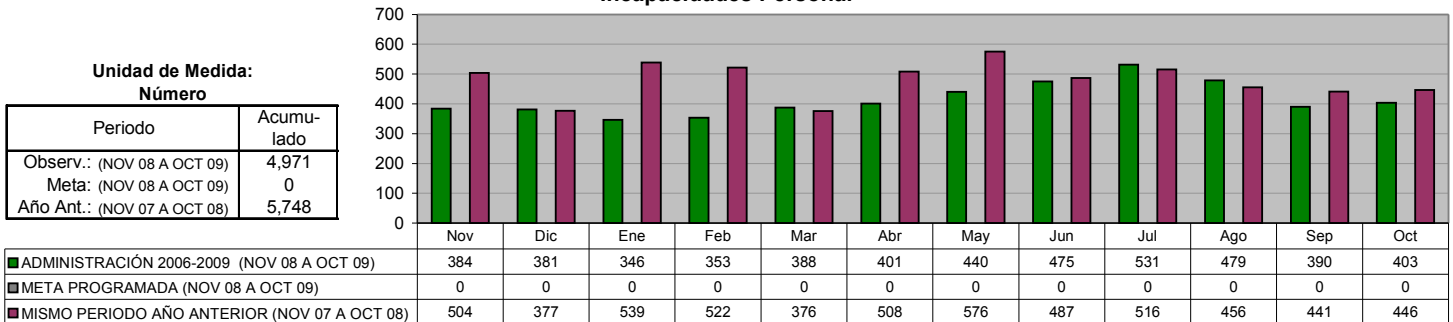
*/ No Acumulable

	Nov	Dic	Ene	Feb	Mar	Abr	May	Jun	Jul	Ago	Sep	Oct
■ ADMINISTRACIÓN 2006-2009 (NOV 08 A OCT 09)	4,753	4,749	4,690	4,748	4,811	4,798	4,815	4,795	4,736	4,657	4,544	4,402
■ META PROGRAMADA (NOV 08 A OCT 09)	0	0	0	0	0	0	0	0	0	0	0	0
■ MISMO PERIODO AÑO ANTERIOR (NOV 07 A OCT 08)	4,547	4,639	4,543	4,645	4,674	4,711	4,773	4,813	4,796	4,798	4,791	4,787

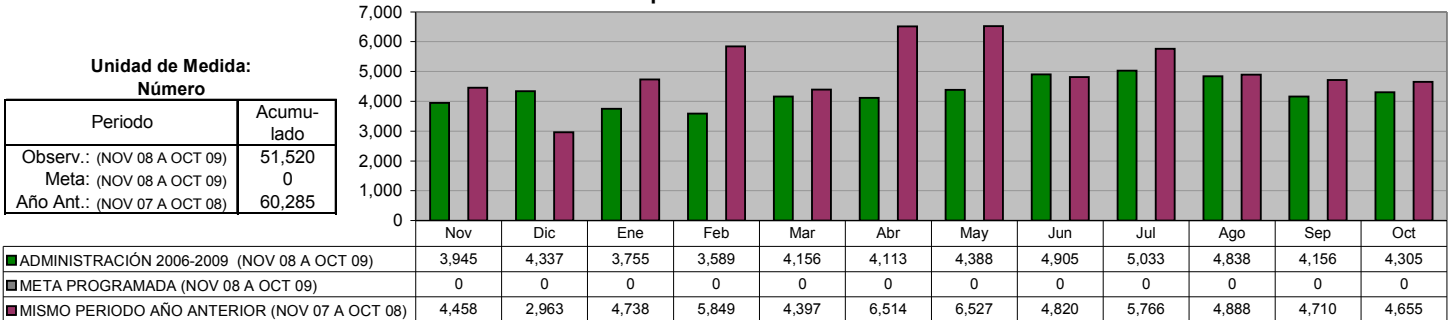
COORDINACIÓN CLÍNICA MÉDICA
Consultas Clínica Médica otorgadas



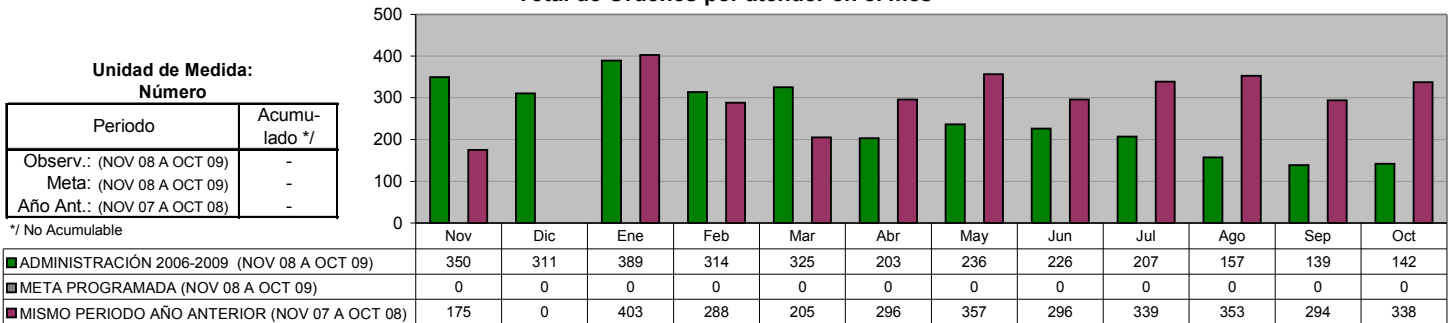
COORDINACIÓN CLÍNICA MÉDICA
Incapacidades Personal



COORDINACIÓN CLÍNICA MÉDICA
Incapacidades en Días



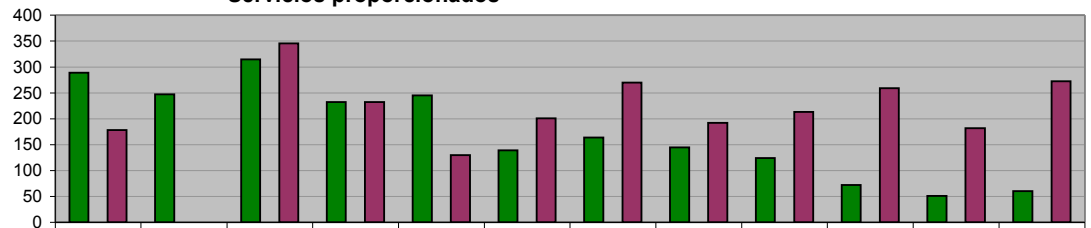
DIRECCIÓN DE MANTENIMIENTO
Total de Ordenes por atender en el mes



DIRECCIÓN DE MANTENIMIENTO
Servicios proporcionados

Unidad de Medida:
Número

Periodo	Acumulado
Observ.: (NOV 08 A OCT 09)	2,083
Meta: (NOV 08 A OCT 09)	0
Año Ant.: (NOV 07 A OCT 08)	2,475

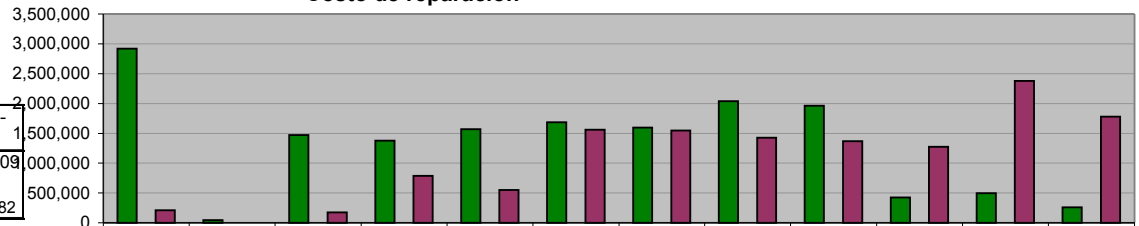


	Nov	Dic	Ene	Feb	Mar	Abr	May	Jun	Jul	Ago	Sep	Oct
ADMINISTRACIÓN 2006-2009 (NOV 08 A OCT 09)	289	247	315	232	245	139	164	145	124	72	51	60
META PROGRAMADA (NOV 08 A OCT 09)	0	0	0	0	0	0	0	0	0	0	0	0
MISMO PERIODO AÑO ANTERIOR (NOV 07 A OCT 08)	178	0	346	232	130	201	270	192	213	259	182	272

DIRECCIÓN DE MANTENIMIENTO
Costo de reparación

Unidad de Medida:
\$

Periodo	Acumulado
Observ.: (NOV 08 A OCT 09)	15,851,309
Meta: (NOV 08 A OCT 09)	0
Año Ant.: (NOV 07 A OCT 08)	13,056,282



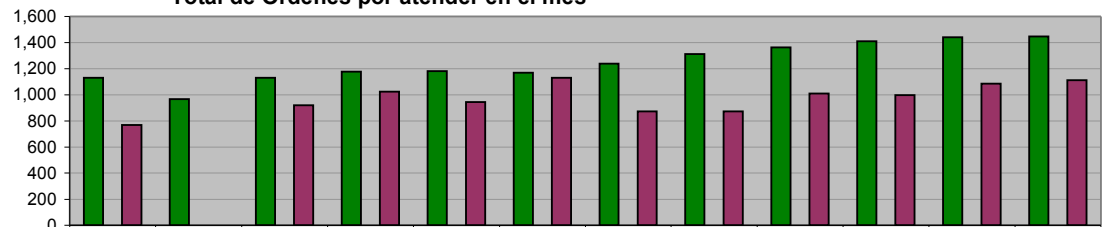
	Nov	Dic	Ene	Feb	Mar	Abr	May	Jun	Jul	Ago	Sep	Oct
ADMINISTRACIÓN 2006-2009 (NOV 08 A OCT 09)	2,923,287	45,649	1,472,535	1,377,419	1,569,057	1,685,753	1,594,458	2,038,851	1,963,259	424,568	496,891	259,582
META PROGRAMADA (NOV 08 A OCT 09)	0	0	0	0	0	0	0	0	0	0	0	0
MISMO PERIODO AÑO ANTERIOR (NOV 07 A OCT 08)	210,327	0	175,198	787,202	546,346	1,561,652	1,545,097	1,428,041	1,368,747	1,272,964	2,379,743	1,780,965

MANTENIMIENTO DE INMUEBLES
Total de Ordenes por atender en el mes

Unidad de Medida:
Número

Periodo	Acumulado */
Observ.: (NOV 08 A OCT 09)	-
Meta: (NOV 08 A OCT 09)	-
Año Ant.: (NOV 07 A OCT 08)	-

*/ No Acumulable

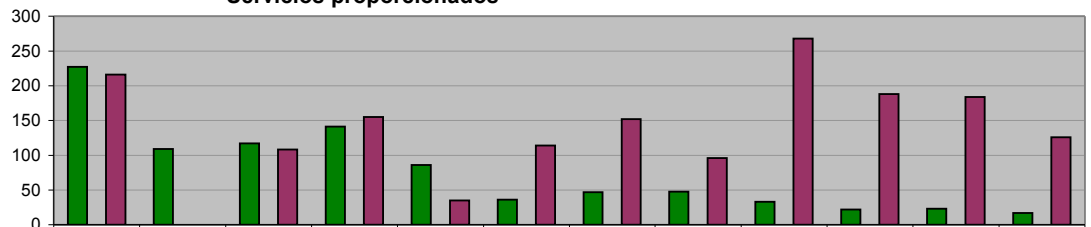


	Nov	Dic	Ene	Feb	Mar	Abr	May	Jun	Jul	Ago	Sep	Oct
ADMINISTRACIÓN 2006-2009 (NOV 08 A OCT 09)	1,130	968	1,131	1,178	1,183	1,169	1,239	1,312	1,364	1,410	1,442	1,448
META PROGRAMADA (NOV 08 A OCT 09)	0	0	0	0	0	0	0	0	0	0	0	0
MISMO PERIODO AÑO ANTERIOR (NOV 07 A OCT 08)	769	0	920	1,024	944	1,131	874	873	1,010	999	1,086	1,113

MANTENIMIENTO DE INMUEBLES
Servicios proporcionados

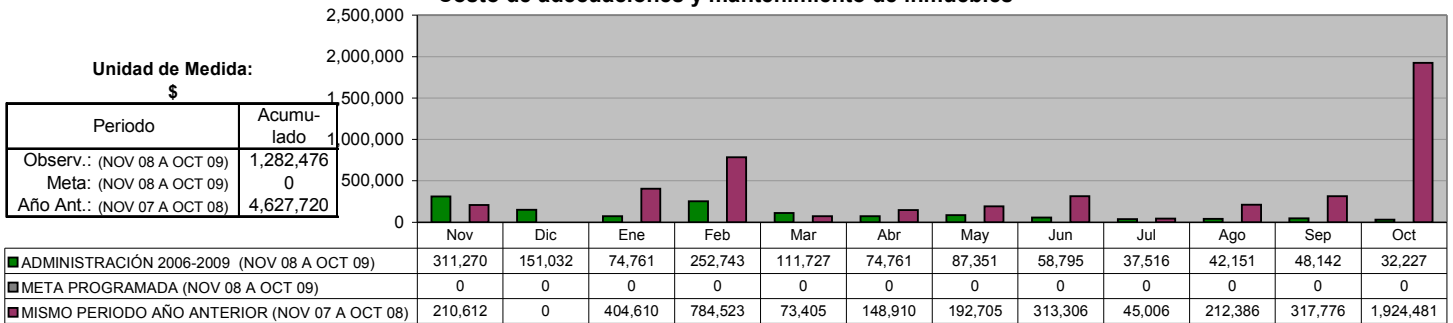
Unidad de Medida:
Número

Periodo	Acumulado
Observ.: (NOV 08 A OCT 09)	906
Meta: (NOV 08 A OCT 09)	0
Año Ant.: (NOV 07 A OCT 08)	1,642

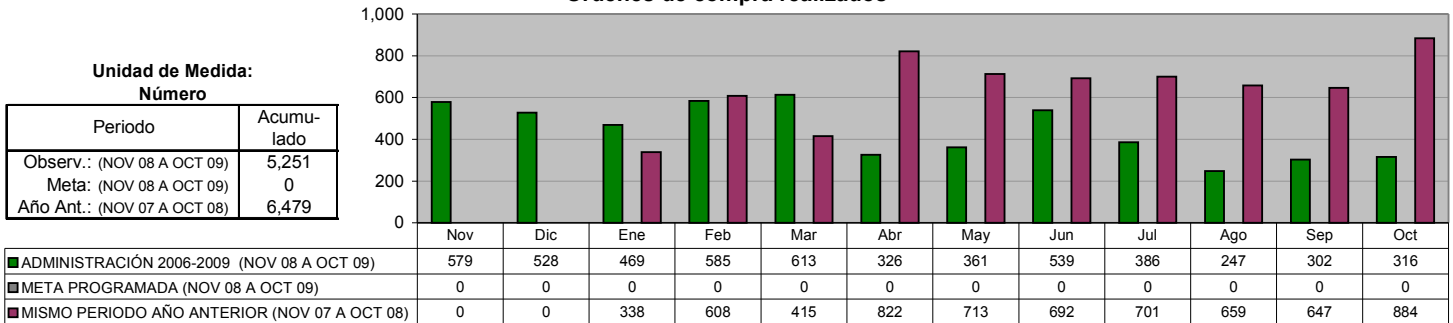


	Nov	Dic	Ene	Feb	Mar	Abr	May	Jun	Jul	Ago	Sep	Oct
ADMINISTRACIÓN 2006-2009 (NOV 08 A OCT 09)	227	109	117	141	86	36	47	48	33	22	23	17
META PROGRAMADA (NOV 08 A OCT 09)	0	0	0	0	0	0	0	0	0	0	0	0
MISMO PERIODO AÑO ANTERIOR (NOV 07 A OCT 08)	216	0	108	155	35	114	152	96	268	188	184	126

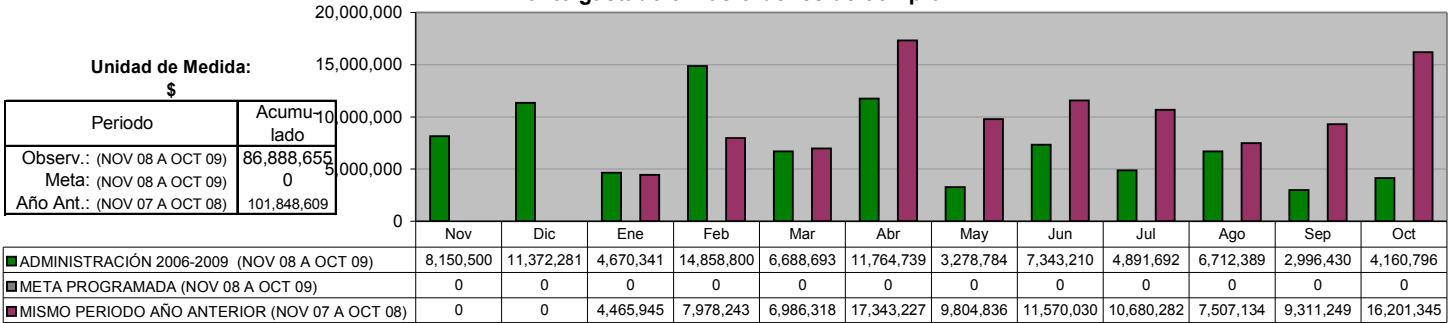
MANTENIMIENTO DE INMUEBLES
 Costo de adecuaciones y mantenimiento de inmuebles



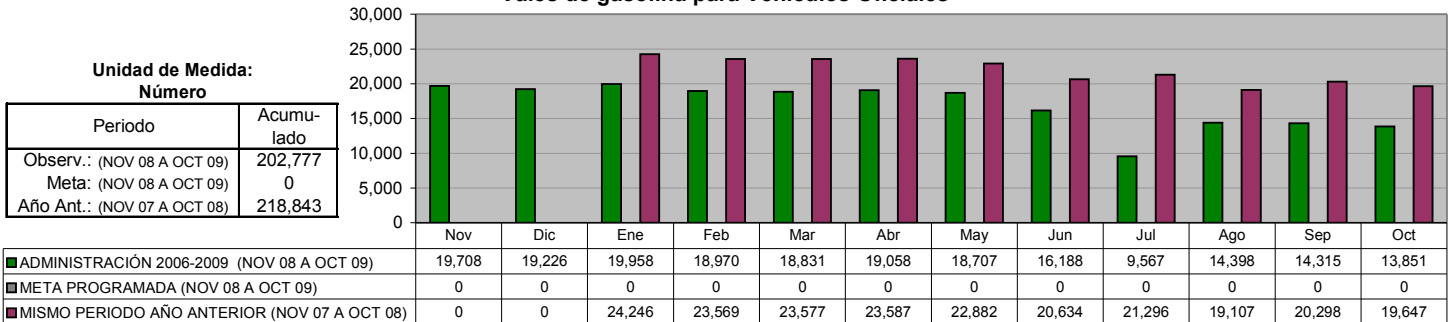
DIRECCIÓN DE ADQUISICIONES
 Órdenes de compra realizadas



DIRECCIÓN DE ADQUISICIONES
 Monto gastado en las órdenes de compra



DIRECCIÓN DE ADQUISICIONES
 Vales de gasolina para Vehículos Oficiales

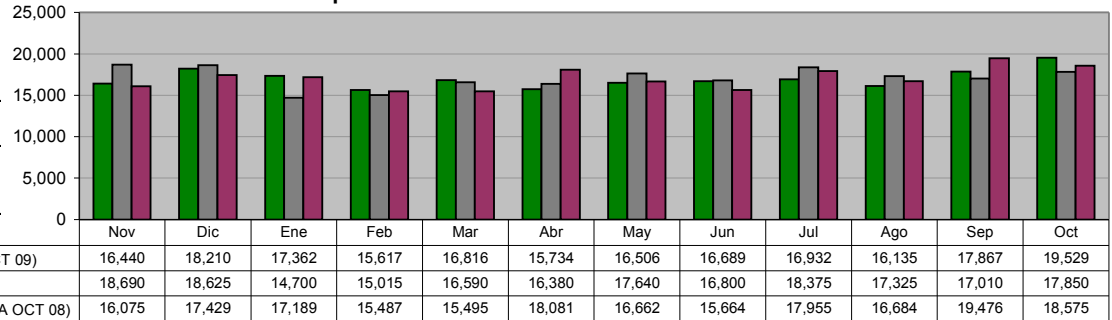


SECRETARÍA DE SERVICIOS PÚBLICOS

DIRECCIÓN DE LIMPIA Limpia Doméstica

Unidad de Medida:
Toneladas

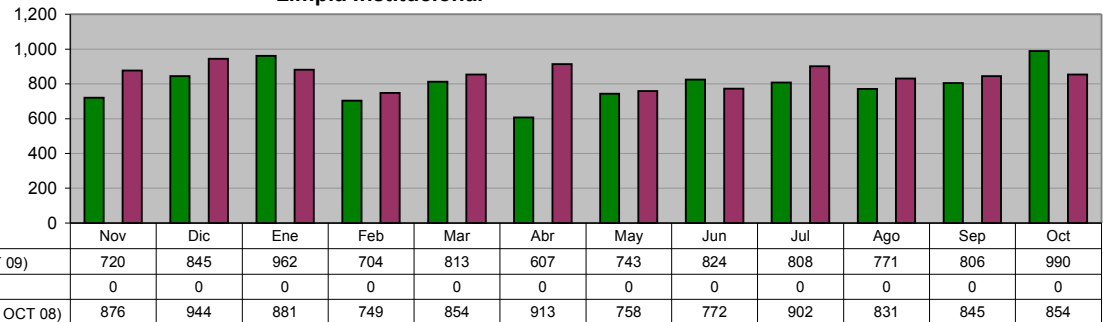
Periodo	Acumulado
Observ.: (NOV 08 A OCT 09)	203,837
Meta: (NOV 08 A OCT 09)	205,000
Año Ant.: (NOV 07 A OCT 08)	204,772



DIRECCIÓN DE LIMPIA Limpia Institucional

Unidad de Medida:
Toneladas

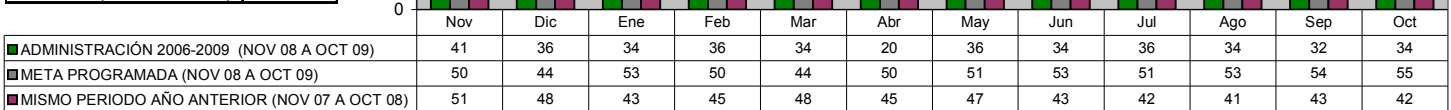
Periodo	Acumulado
Observ.: (NOV 08 A OCT 09)	9,593
Meta: (NOV 08 A OCT 09)	0
Año Ant.: (NOV 07 A OCT 08)	10,179



DIRECCIÓN DE LIMPIA Recolección de basura depositada en contenedores

Unidad de Medida:
Toneladas

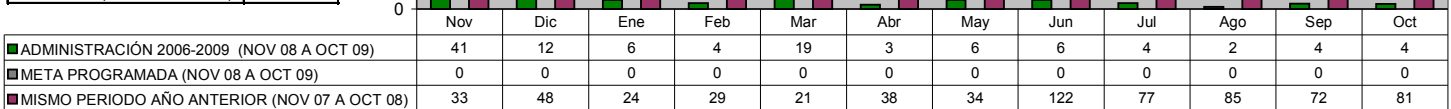
Periodo	Acumulado
Observ.: (NOV 08 A OCT 09)	407
Meta: (NOV 08 A OCT 09)	605
Año Ant.: (NOV 07 A OCT 08)	538



DIRECCIÓN DE LIMPIA Recolección de Cacharros en la vía pública y atención a quejas de la ciudadanía

Unidad de Medida:
Toneladas

Periodo	Acumulado
Observ.: (NOV 08 A OCT 09)	110
Meta: (NOV 08 A OCT 09)	0
Año Ant.: (NOV 07 A OCT 08)	664

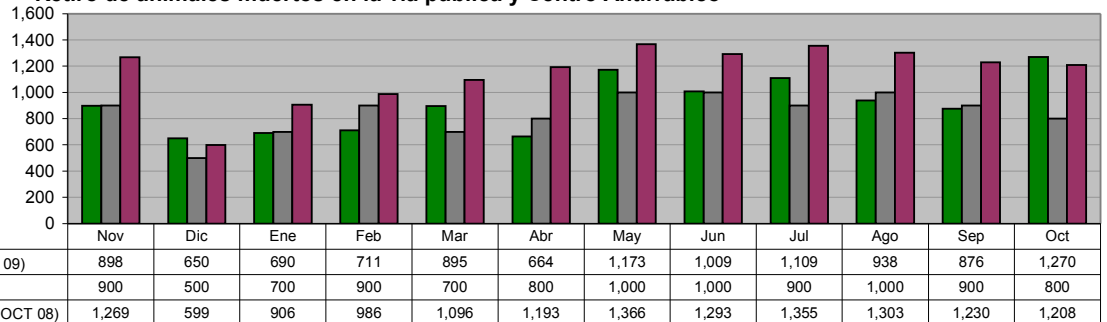


DIRECCIÓN DE LIMPIA

Retiro de animales muertos en la vía pública y Centro Antirrábico

Unidad de Medida:
Animales Recolectados

Periodo	Acumulado
Observ.: (NOV 08 A OCT 09)	10,883
Meta: (NOV 08 A OCT 09)	10,100
Año Ant.: (NOV 07 A OCT 08)	13,804

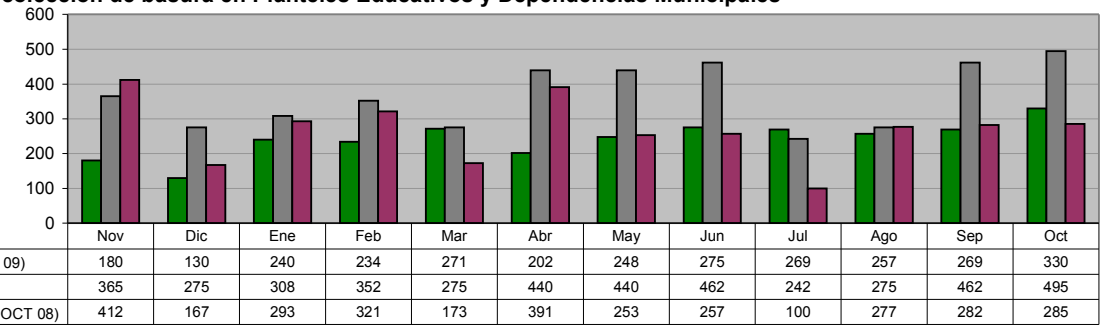


DIRECCIÓN DE LIMPIA

Recolección de basura en Planteles Educativos y Dependencias Municipales

Unidad de Medida:
Toneladas

Periodo	Acumulado
Observ.: (NOV 08 A OCT 09)	2,905
Meta: (NOV 08 A OCT 09)	4,391
Año Ant.: (NOV 07 A OCT 08)	3,211

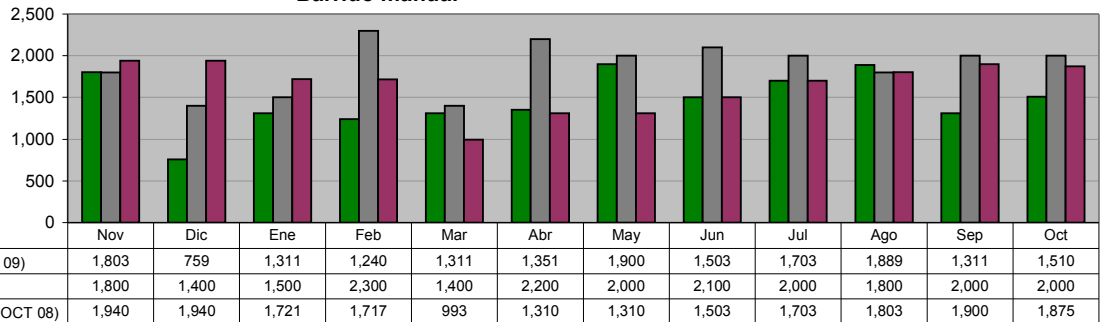


DIRECCIÓN DE LIMPIA

Barrido manual

Unidad de Medida:
Km

Periodo	Acumulado
Observ.: (NOV 08 A OCT 09)	17,591
Meta: (NOV 08 A OCT 09)	22,500
Año Ant.: (NOV 07 A OCT 08)	19,715

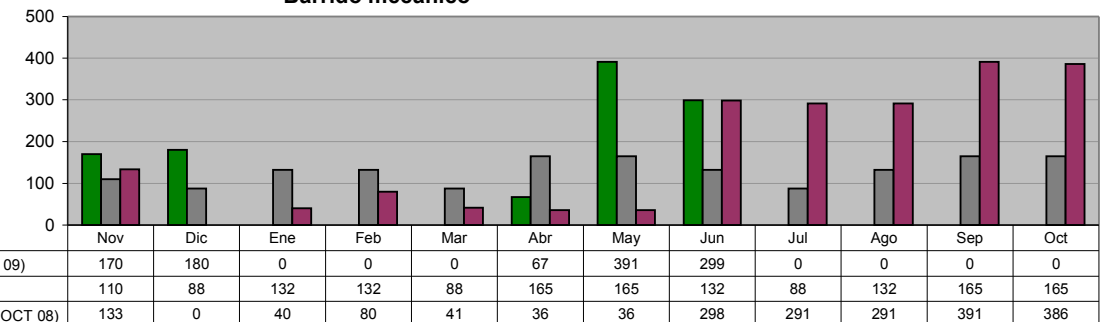


DIRECCIÓN DE LIMPIA

Barrido mecánico

Unidad de Medida:
Km

Periodo	Acumulado
Observ.: (NOV 08 A OCT 09)	1,107
Meta: (NOV 08 A OCT 09)	1,562
Año Ant.: (NOV 07 A OCT 08)	2,023

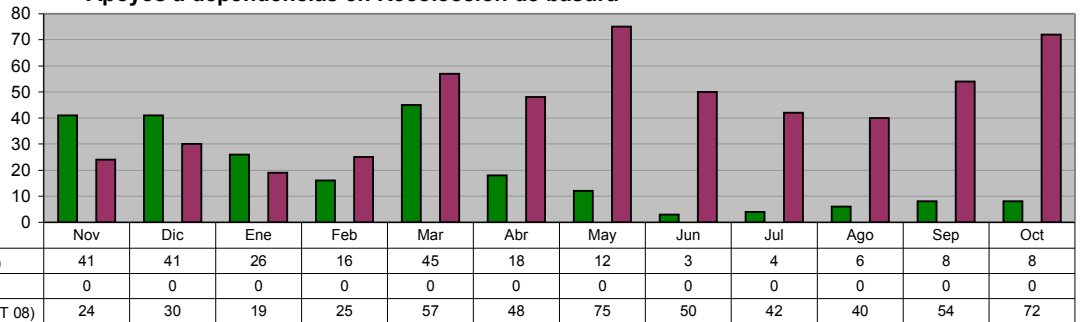


DIRECCIÓN DE LIMPIA

Apoyos a dependencias en Recolección de basura

Unidad de Medida:
Número

Periodo	Acumulado
Observ.: (NOV 08 A OCT 09)	228
Meta: (NOV 08 A OCT 09)	0
Año Ant.: (NOV 07 A OCT 08)	536

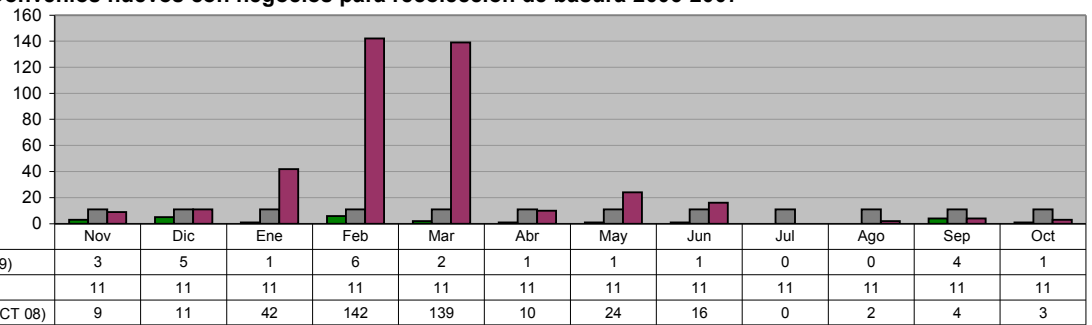


DIRECCIÓN DE LIMPIA

Convenios nuevos con negocios para recolección de basura 2006-2007

Unidad de Medida:
Número

Periodo	Acumulado
Observ.: (NOV 08 A OCT 09)	25
Meta: (NOV 08 A OCT 09)	132
Año Ant.: (NOV 07 A OCT 08)	402

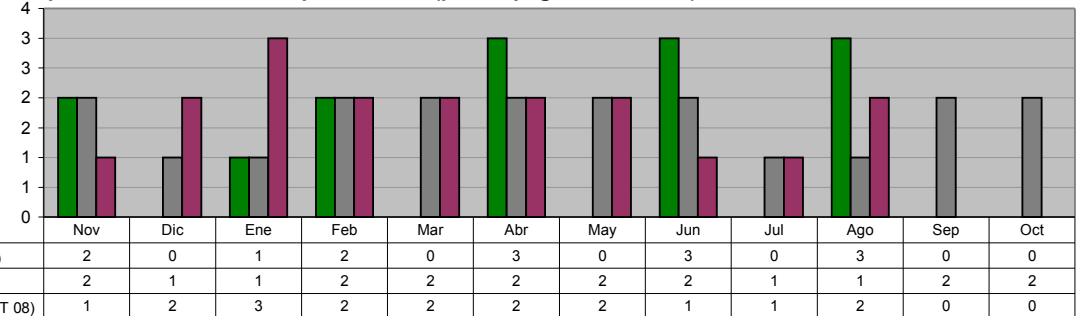


DIRECCIÓN DE LIMPIA

Limpieza de lotes baldíos a particulares (previo pago a Tesorería)

Unidad de Medida:
Lotes

Periodo	Acumulado
Observ.: (NOV 08 A OCT 09)	14
Meta: (NOV 08 A OCT 09)	20
Año Ant.: (NOV 07 A OCT 08)	18

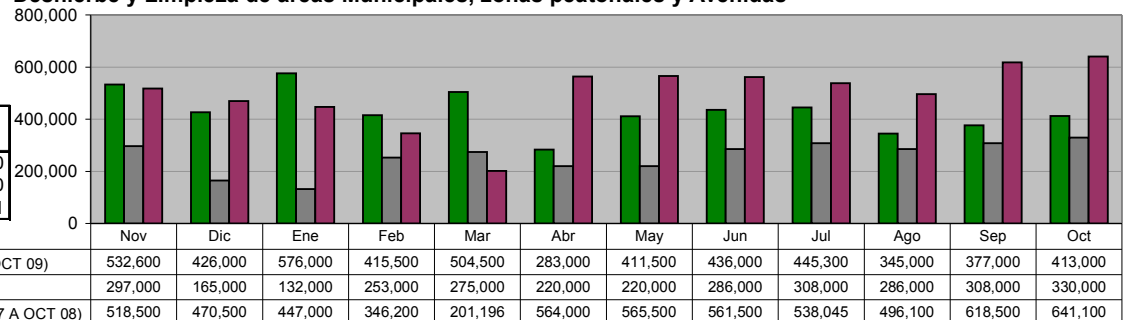


DIRECCIÓN DE LIMPIA

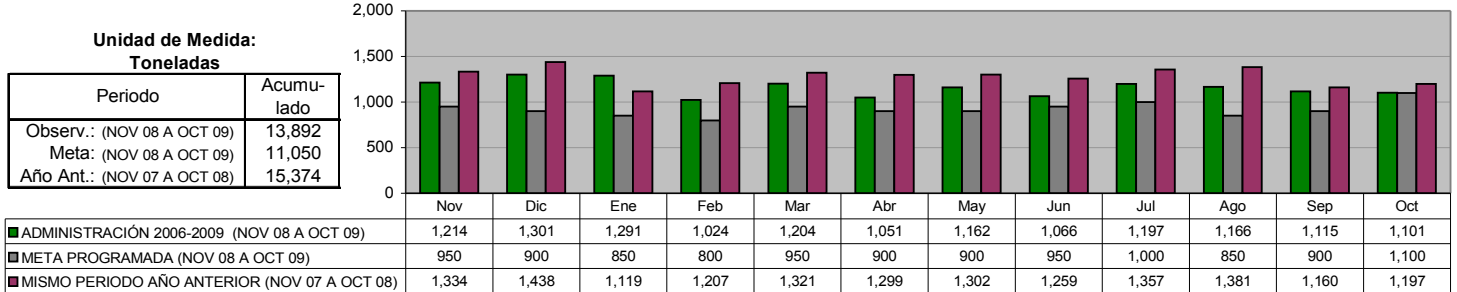
Deshierbe y Limpieza de áreas Municipales, zonas peatonales y Avenidas

Unidad de Medida:
M2

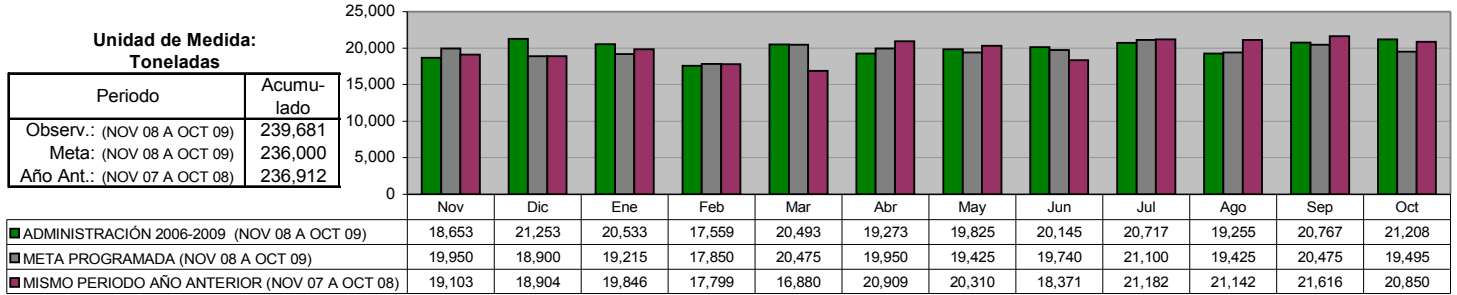
Periodo	Acumulado
Observ.: (NOV 08 A OCT 09)	5,165,400
Meta: (NOV 08 A OCT 09)	3,080,000
Año Ant.: (NOV 07 A OCT 08)	5,968,141



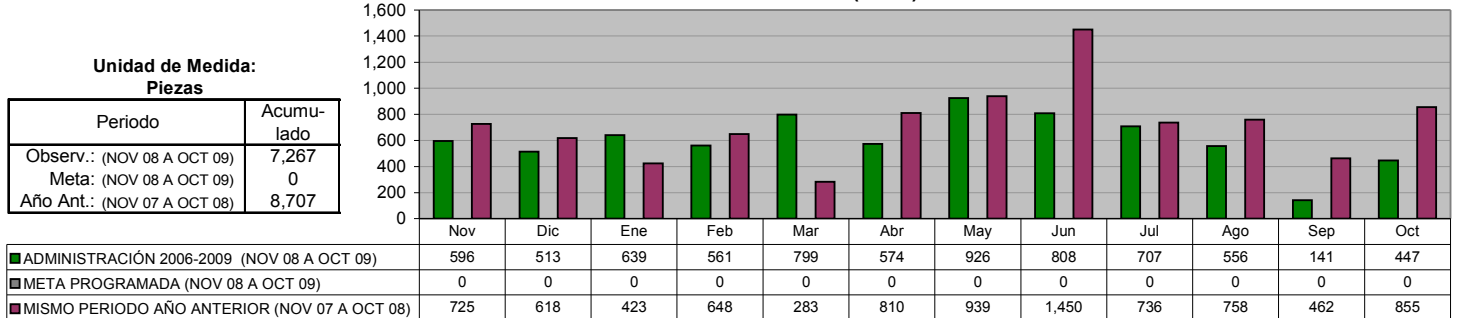
**DIRECCIÓN DE LIMPIA
 PLANTA DE TRANSFERENCIA
 Carretoneros**



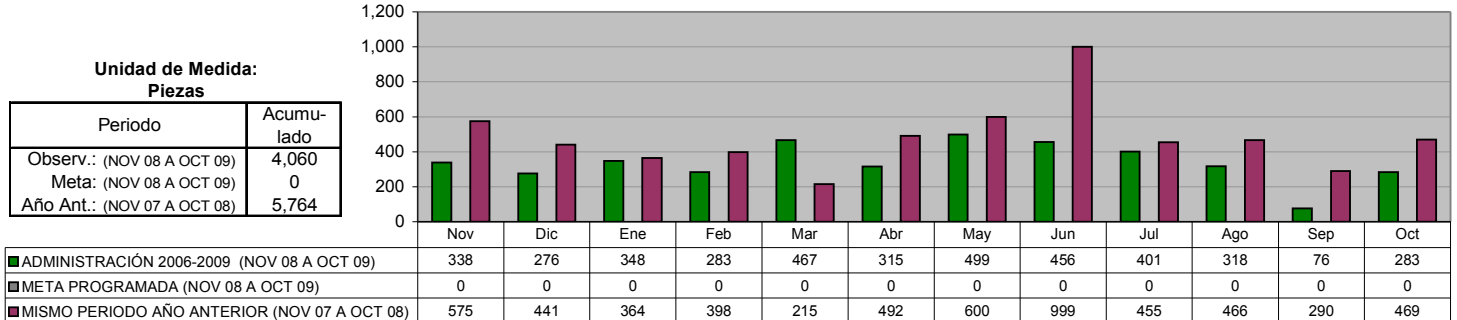
**DIRECCIÓN DE LIMPIA
 PLANTA DE TRANSFERENCIA
 Total de Toneladas enviadas a SIMEPRODESO**



**DIRECCIÓN DE ALUMBRADO
 Rehabilitación de Luminarias (Total)**



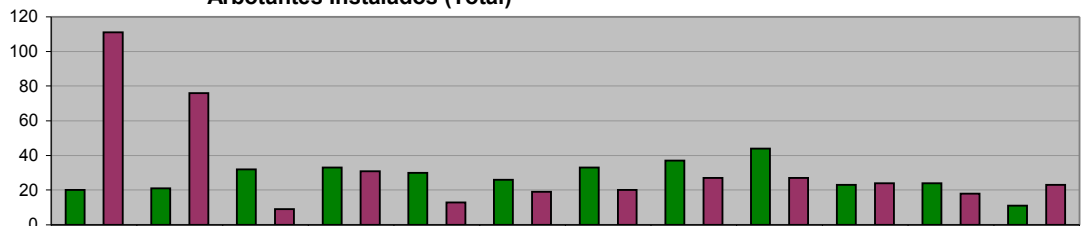
**DIRECCIÓN DE ALUMBRADO
 Rehabilitación de Luminarias en Colonias**



DIRECCIÓN DE ALUMBRADO
Arbotantes Instalados (Total)

Unidad de Medida:
Piezas

Periodo	Acumulado
Observ.: (NOV 08 A OCT 09)	334
Meta: (NOV 08 A OCT 09)	0
Año Ant.: (NOV 07 A OCT 08)	398

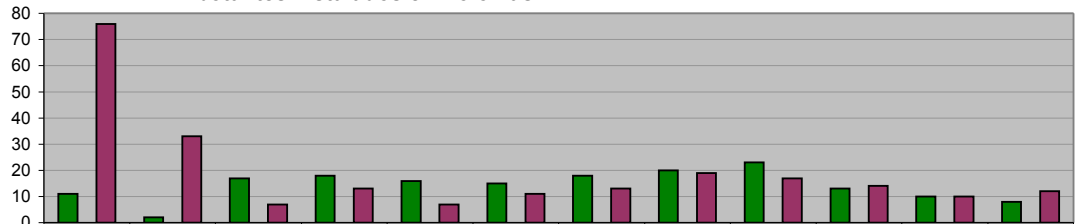


	Nov	Dic	Ene	Feb	Mar	Abr	May	Jun	Jul	Ago	Sep	Oct
ADMINISTRACIÓN 2006-2009 (NOV 08 A OCT 09)	20	21	32	33	30	26	33	37	44	23	24	11
META PROGRAMADA (NOV 08 A OCT 09)	0	0	0	0	0	0	0	0	0	0	0	0
MISMO PERIODO AÑO ANTERIOR (NOV 07 A OCT 08)	111	76	9	31	13	19	20	27	27	24	18	23

DIRECCIÓN DE ALUMBRADO
Arbotantes Instalados en Colonias

Unidad de Medida:
Piezas

Periodo	Acumulado
Observ.: (NOV 08 A OCT 09)	171
Meta: (NOV 08 A OCT 09)	0
Año Ant.: (NOV 07 A OCT 08)	232

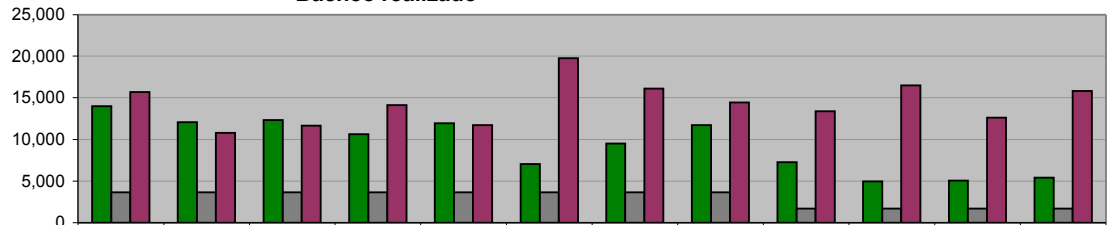


	Nov	Dic	Ene	Feb	Mar	Abr	May	Jun	Jul	Ago	Sep	Oct
ADMINISTRACIÓN 2006-2009 (NOV 08 A OCT 09)	11	2	17	18	16	15	18	20	23	13	10	8
META PROGRAMADA (NOV 08 A OCT 09)	0	0	0	0	0	0	0	0	0	0	0	0
MISMO PERIODO AÑO ANTERIOR (NOV 07 A OCT 08)	76	33	7	13	7	11	13	19	17	14	10	12

DIRECCIÓN DE VÍAS PÚBLICAS
Bacheo realizado

Unidad de Medida:
M2

Periodo	Acumulado
Observ.: (NOV 08 A OCT 09)	111,856
Meta: (NOV 08 A OCT 09)	36,000
Año Ant.: (NOV 07 A OCT 08)	172,664

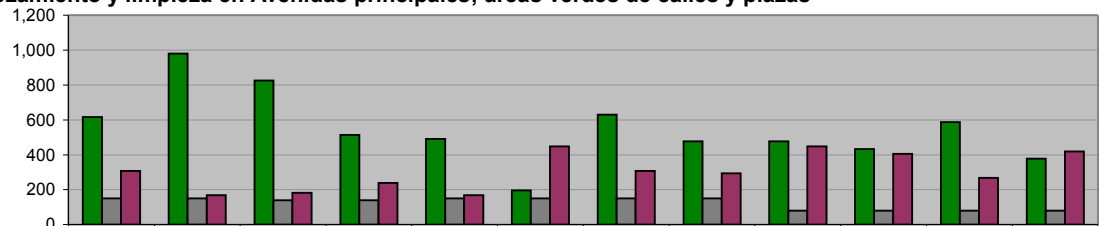


	Nov	Dic	Ene	Feb	Mar	Abr	May	Jun	Jul	Ago	Sep	Oct
ADMINISTRACIÓN 2006-2009 (NOV 08 A OCT 09)	13,998	12,082	12,342	10,612	11,944	7,019	9,505	11,696	7,255	4,947	5,048	5,408
META PROGRAMADA (NOV 08 A OCT 09)	3,650	3,650	3,650	3,650	3,650	3,650	3,650	3,650	1,700	1,700	1,700	1,700
MISMO PERIODO AÑO ANTERIOR (NOV 07 A OCT 08)	15,704	10,783	11,658	14,146	11,705	19,769	16,116	14,464	13,360	16,493	12,643	15,823

DIRECCIÓN DE VÍAS PÚBLICAS
Remozamiento y limpieza en Avenidas principales; áreas verdes de calles y plazas

Unidad de Medida:
M3

Periodo	Acumulado
Observ.: (NOV 08 A OCT 09)	6,605
Meta: (NOV 08 A OCT 09)	1,500
Año Ant.: (NOV 07 A OCT 08)	3,655



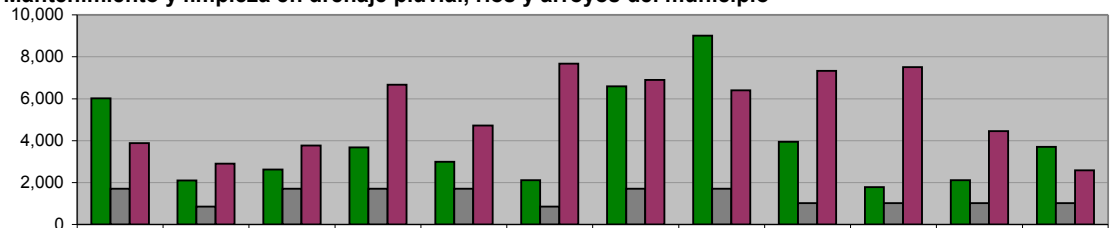
	Nov	Dic	Ene	Feb	Mar	Abr	May	Jun	Jul	Ago	Sep	Oct
ADMINISTRACIÓN 2006-2009 (NOV 08 A OCT 09)	616	980	826	514	492	196	630	476	476	434	587	378
META PROGRAMADA (NOV 08 A OCT 09)	150	150	140	140	150	150	150	150	80	80	80	80
MISMO PERIODO AÑO ANTERIOR (NOV 07 A OCT 08)	308	168	182	238	168	448	308	294	448	406	267	420

DIRECCIÓN DE VÍAS PÚBLICAS

Mantenimiento y limpieza en drenaje pluvial, ríos y arroyos del municipio

Unidad de Medida:
M3

Periodo	Acumulado
Observ.: (NOV 08 A OCT 09)	46,640
Meta: (NOV 08 A OCT 09)	15,980
Año Ant.: (NOV 07 A OCT 08)	64,783



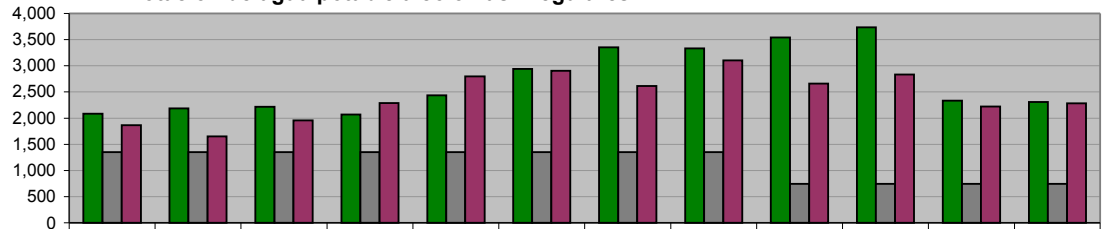
	Nov	Dic	Ene	Feb	Mar	Abr	May	Jun	Jul	Ago	Sep	Oct
ADMINISTRACIÓN 2006-2009 (NOV 08 A OCT 09)	6,015	2,103	2,612	3,672	2,996	2,114	6,592	9,017	3,938	1,772	2,113	3,696
META PROGRAMADA (NOV 08 A OCT 09)	1,700	850	1,700	1,700	1,700	850	1,700	1,700	1,020	1,020	1,020	1,020
MISMO PERIODO AÑO ANTERIOR (NOV 07 A OCT 08)	3,878	2,903	3,764	6,675	4,718	7,663	6,897	6,397	7,334	7,513	4,458	2,583

DIRECCIÓN DE VÍAS PÚBLICAS

Dotación de agua potable a colonias irregulares

Unidad de Medida:
M3

Periodo	Acumulado
Observ.: (NOV 08 A OCT 09)	32,520
Meta: (NOV 08 A OCT 09)	13,800
Año Ant.: (NOV 07 A OCT 08)	29,165



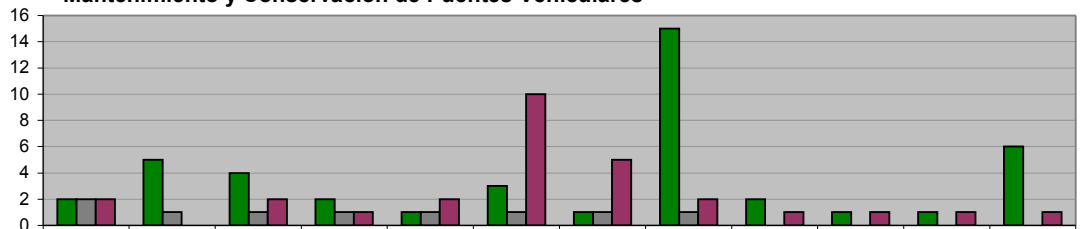
	Nov	Dic	Ene	Feb	Mar	Abr	May	Jun	Jul	Ago	Sep	Oct
ADMINISTRACIÓN 2006-2009 (NOV 08 A OCT 09)	2,082	2,189	2,218	2,067	2,432	2,935	3,355	3,330	3,542	3,729	2,334	2,307
META PROGRAMADA (NOV 08 A OCT 09)	1,350	1,350	1,350	1,350	1,350	1,350	1,350	1,350	750	750	750	750
MISMO PERIODO AÑO ANTERIOR (NOV 07 A OCT 08)	1,864	1,651	1,957	2,285	2,798	2,904	2,613	3,100	2,658	2,831	2,223	2,281

DIRECCIÓN DE VÍAS PÚBLICAS

Mantenimiento y Conservación de Puentes Vehiculares

Unidad de Medida:
Número

Periodo	Acumulado
Observ.: (NOV 08 A OCT 09)	43
Meta: (NOV 08 A OCT 09)	9
Año Ant.: (NOV 07 A OCT 08)	28



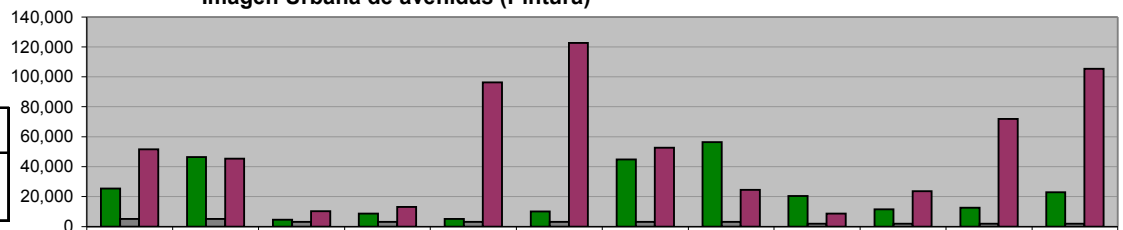
	Nov	Dic	Ene	Feb	Mar	Abr	May	Jun	Jul	Ago	Sep	Oct
ADMINISTRACIÓN 2006-2009 (NOV 08 A OCT 09)	2	5	4	2	1	3	1	15	2	1	1	6
META PROGRAMADA (NOV 08 A OCT 09)	2	1	1	1	1	1	1	1	0	0	0	0
MISMO PERIODO AÑO ANTERIOR (NOV 07 A OCT 08)	2	0	2	1	2	10	5	2	1	1	1	1

DIRECCIÓN DE VÍAS PÚBLICAS

Imagen Urbana de avenidas (Pintura)

Unidad de Medida:
Metros lineales

Periodo	Acumulado
Observ.: (NOV 08 A OCT 09)	269,073
Meta: (NOV 08 A OCT 09)	36,250
Año Ant.: (NOV 07 A OCT 08)	626,292

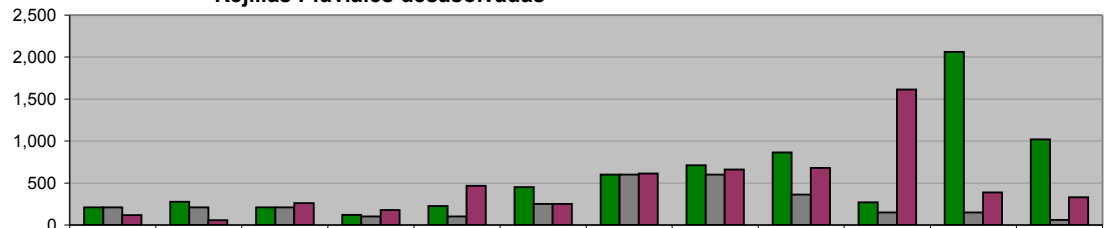


	Nov	Dic	Ene	Feb	Mar	Abr	May	Jun	Jul	Ago	Sep	Oct
ADMINISTRACIÓN 2006-2009 (NOV 08 A OCT 09)	25,421	46,310	4,500	8,686	5,196	10,116	44,798	56,434	20,450	11,512	12,637	23,013
META PROGRAMADA (NOV 08 A OCT 09)	5,000	5,000	3,125	3,125	3,125	3,125	3,125	3,125	1,875	1,875	1,875	1,875
MISMO PERIODO AÑO ANTERIOR (NOV 07 A OCT 08)	51,634	45,440	10,356	13,154	96,345	122,582	52,682	24,430	8,610	23,651	71,901	105,507

DIRECCIÓN DE VÍAS PÚBLICAS
Rejillas Pluviales desasolvadas

Unidad de Medida:
Piezas

Periodo	Acumulado
Observ.: (NOV 08 A OCT 09)	7,010
Meta: (NOV 08 A OCT 09)	3,000
Año Ant.: (NOV 07 A OCT 08)	5,593

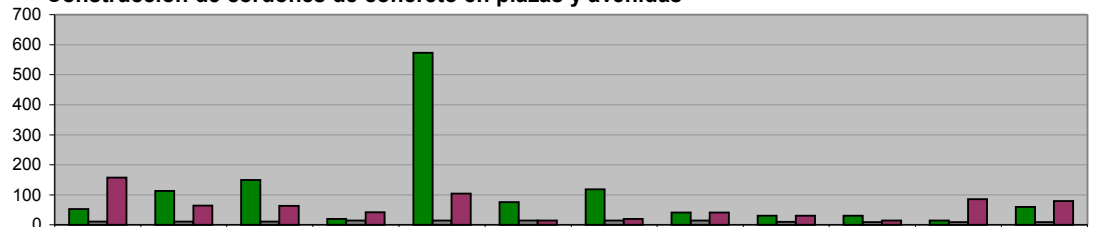


ADMINISTRACIÓN 2006-2009 (NOV 08 A OCT 09)	210	277	210	120	222	450	600	709	863	269	2,062	1,018
META PROGRAMADA (NOV 08 A OCT 09)	210	210	210	100	100	250	600	600	360	150	150	60
MISMO PERIODO AÑO ANTERIOR (NOV 07 A OCT 08)	115	54	260	175	466	250	611	659	677	1,612	385	329

DIRECCIÓN DE VÍAS PÚBLICAS
Construcción de cordones de concreto en plazas y avenidas

Unidad de Medida:
Metros lineales

Periodo	Acumulado
Observ.: (NOV 08 A OCT 09)	1,280
Meta: (NOV 08 A OCT 09)	145
Año Ant.: (NOV 07 A OCT 08)	718

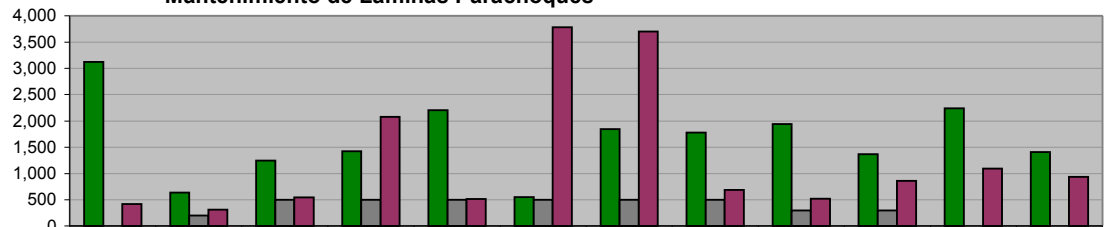


ADMINISTRACIÓN 2006-2009 (NOV 08 A OCT 09)	53	113	150	20	574	76	118	41	30	30	15	60
META PROGRAMADA (NOV 08 A OCT 09)	11	11	11	15	15	15	15	15	10	9	9	9
MISMO PERIODO AÑO ANTERIOR (NOV 07 A OCT 08)	158	65	63	42	104	15	20	41	30	15	86	79

DIRECCIÓN DE VÍAS PÚBLICAS
Mantenimiento de Láminas Parchoques

Unidad de Medida:
ML Pintados

Periodo	Acumulado
Observ.: (NOV 08 A OCT 09)	19,748
Meta: (NOV 08 A OCT 09)	3,800
Año Ant.: (NOV 07 A OCT 08)	15,437

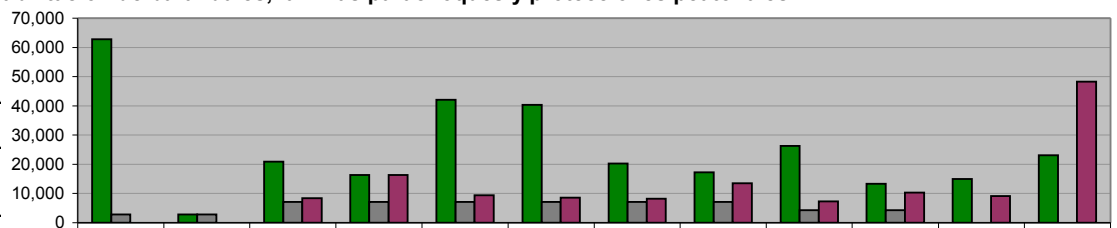


ADMINISTRACIÓN 2006-2009 (NOV 08 A OCT 09)	3,121	632	1,243	1,424	2,203	550	1,844	1,775	1,940	1,367	2,242	1,407
META PROGRAMADA (NOV 08 A OCT 09)	0	200	500	500	500	500	500	500	300	300	0	0
MISMO PERIODO AÑO ANTERIOR (NOV 07 A OCT 08)	417	312	545	2,076	512	3,780	3,702	688	520	858	1,091	936

DIRECCIÓN DE VÍAS PÚBLICAS
Habilitación de barandales, láminas parchoques y protecciones peatonales

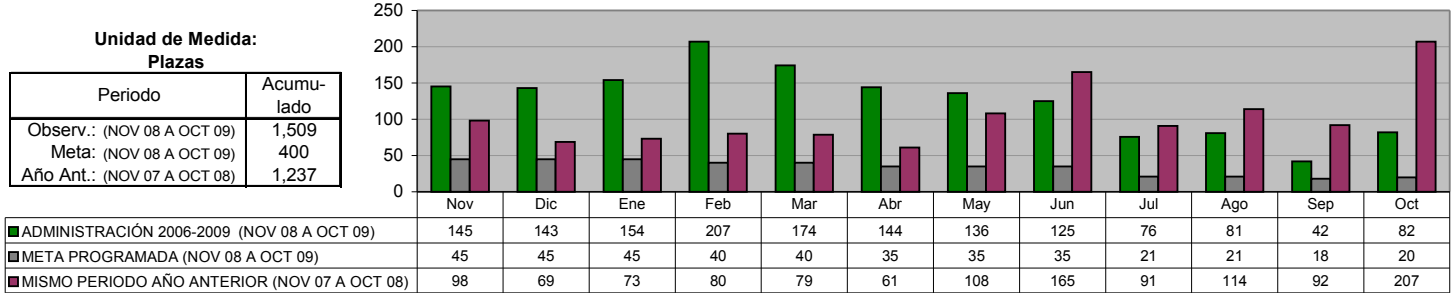
Unidad de Medida:
Metros lineales

Periodo	Acumulado
Observ.: (NOV 08 A OCT 09)	300,373
Meta: (NOV 08 A OCT 09)	57,600
Año Ant.: (NOV 07 A OCT 08)	139,290

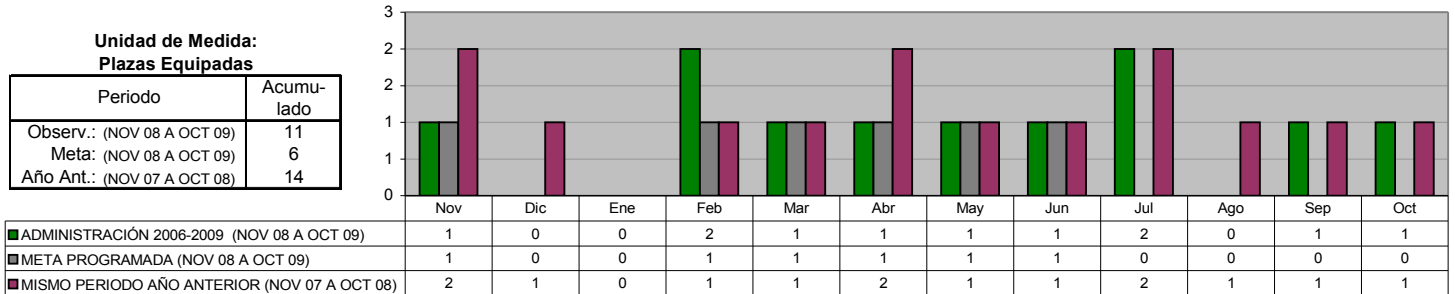


ADMINISTRACIÓN 2006-2009 (NOV 08 A OCT 09)	62,725	2,900	20,926	16,376	42,060	40,354	20,264	17,174	26,223	13,352	14,930	23,089
META PROGRAMADA (NOV 08 A OCT 09)	2,880	2,880	7,200	7,200	7,200	7,200	7,200	7,200	4,320	4,320	0	0
MISMO PERIODO AÑO ANTERIOR (NOV 07 A OCT 08)	0	0	8,379	16,268	9,317	8,529	8,228	13,513	7,300	10,340	9,135	48,281

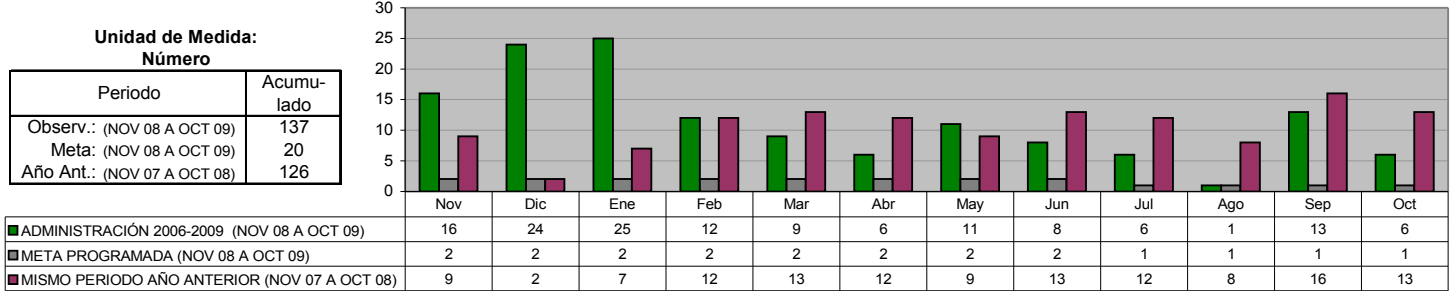
DIRECCIÓN DE VÍAS PÚBLICAS
Conservación de la Infraestructura (restauración de plazas, parques y jardines)
En Colonias



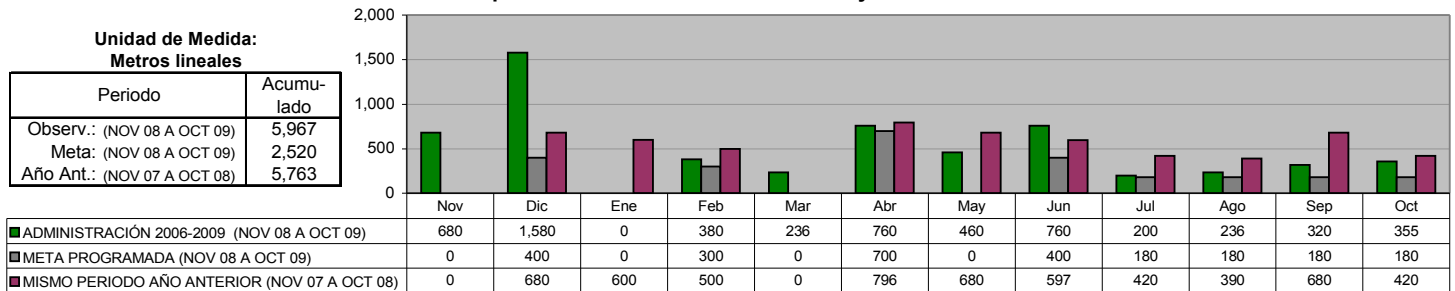
DIRECCIÓN DE VÍAS PÚBLICAS
Conservación de la Infraestructura (restauración de plazas, parques y jardines)
Colaboración vecinal 50%-50%



DIRECCIÓN DE VÍAS PÚBLICAS
Conservación de la Infraestructura (restauración de plazas, parques y jardines)
Programa de Rehabilitación de Monumentos y fuentes municipales

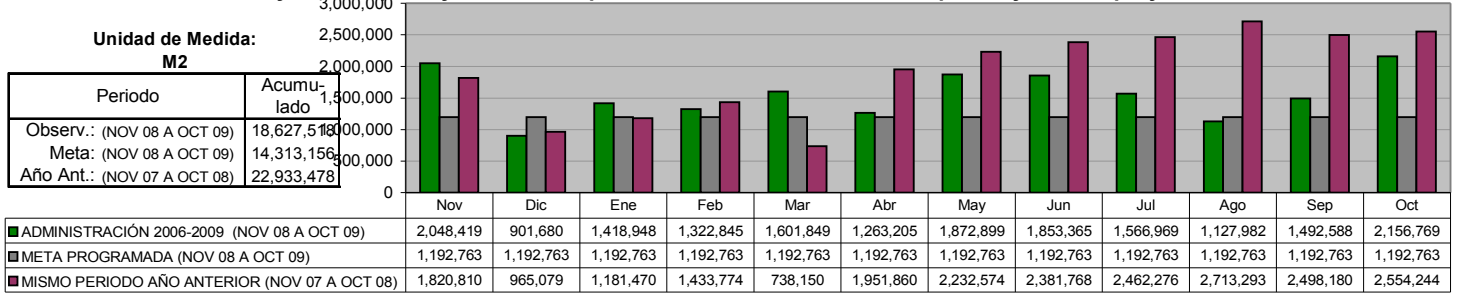


DIRECCIÓN DE VÍAS PÚBLICAS
Conservación de la Infraestructura (restauración de plazas, parques y jardines)
Adecuaciones para el remozamiento de avenidas y/o camellones centrales

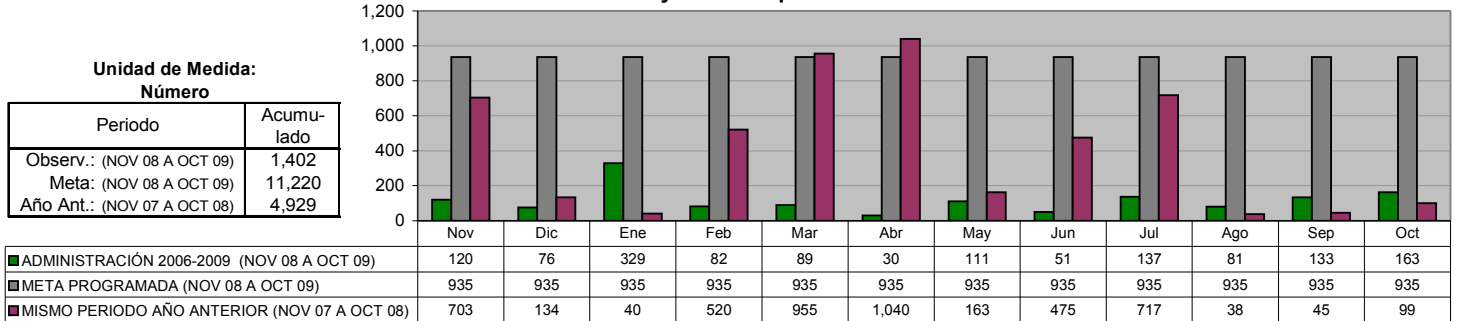


DIRECCIÓN DE IMAGEN URBANA
Cuidado al Patrimonio Verde

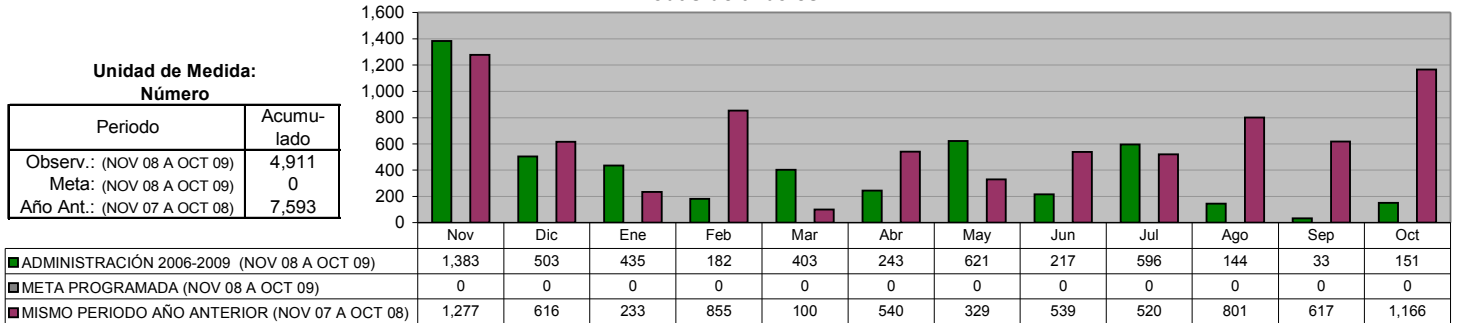
Desyerbe, limpieza y corte de césped en camellones, avenidas, en plazas y nuevos proyectos



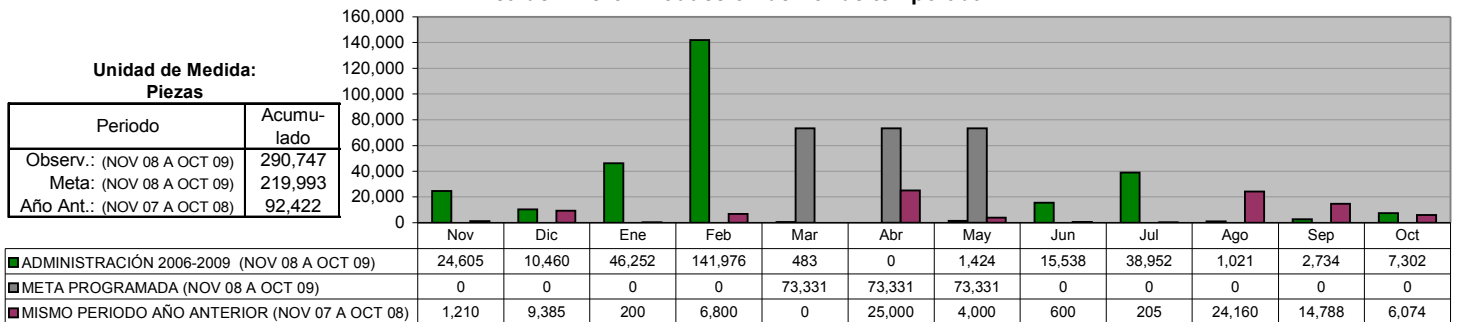
DIRECCIÓN DE IMAGEN URBANA
Árboles y arbustos plantados



DIRECCIÓN DE IMAGEN URBANA
Podas de árboles



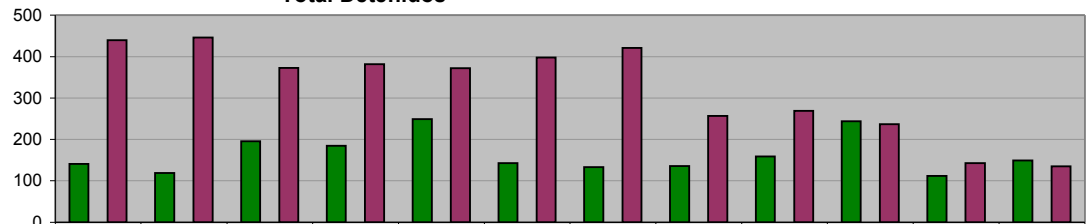
DIRECCIÓN DE IMAGEN URBANA
Área de Vivero: Producción de flor de temporada



DIRECCIÓN DE POLICÍA
Total Detenidos

Unidad de Medida:
 Número

Periodo	Acumulado
Observ.: (NOV 08 A OCT 09)	1,966
Meta: (NOV 08 A OCT 09)	0
Año Ant.: (NOV 07 A OCT 08)	3,873

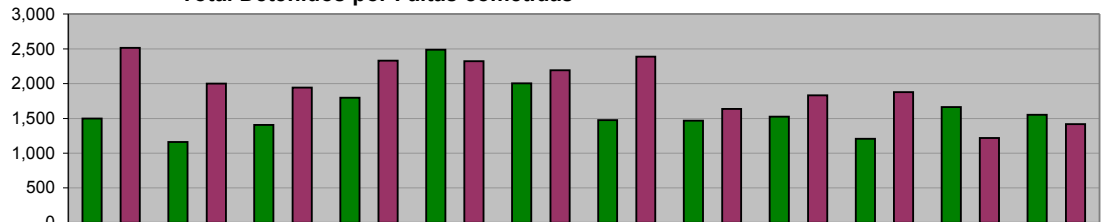


	Nov	Dic	Ene	Feb	Mar	Abr	May	Jun	Jul	Ago	Sep	Oct
ADMINISTRACIÓN 2006-2009 (NOV 08 A OCT 09)	141	119	196	185	249	143	133	136	159	244	112	149
META PROGRAMADA (NOV 08 A OCT 09)	0	0	0	0	0	0	0	0	0	0	0	0
MISMO PERIODO AÑO ANTERIOR (NOV 07 A OCT 08)	440	446	373	382	372	398	421	257	269	237	143	135

DIRECCIÓN DE POLICÍA
Total Detenidos por Faltas cometidas

Unidad de Medida:
 Número

Periodo	Acumulado
Observ.: (NOV 08 A OCT 09)	19,243
Meta: (NOV 08 A OCT 09)	0
Año Ant.: (NOV 07 A OCT 08)	23,682

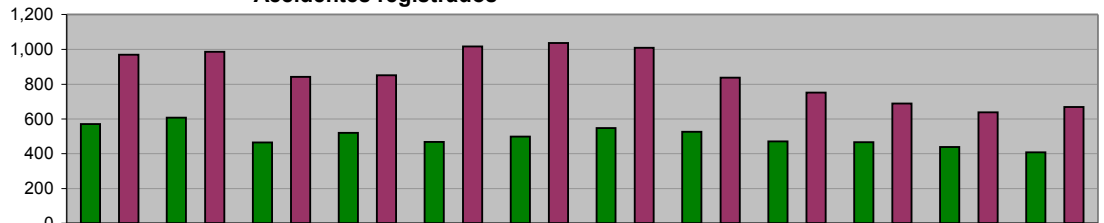


	Nov	Dic	Ene	Feb	Mar	Abr	May	Jun	Jul	Ago	Sep	Oct
ADMINISTRACIÓN 2006-2009 (NOV 08 A OCT 09)	1,496	1,162	1,405	1,797	2,487	2,003	1,475	1,467	1,525	1,208	1,666	1,552
META PROGRAMADA (NOV 08 A OCT 09)	0	0	0	0	0	0	0	0	0	0	0	0
MISMO PERIODO AÑO ANTERIOR (NOV 07 A OCT 08)	2,516	2,000	1,944	2,332	2,325	2,195	2,389	1,635	1,833	1,877	1,218	1,418

DIRECCIÓN DE TRÁNSITO
Accidentes registrados

Unidad de Medida:
 Número

Periodo	Acumulado
Observ.: (NOV 08 A OCT 09)	5,989
Meta: (NOV 08 A OCT 09)	0
Año Ant.: (NOV 07 A OCT 08)	10,295

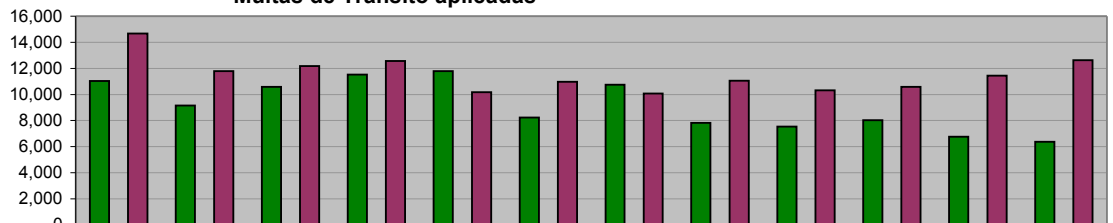


	Nov	Dic	Ene	Feb	Mar	Abr	May	Jun	Jul	Ago	Sep	Oct
ADMINISTRACIÓN 2006-2009 (NOV 08 A OCT 09)	570	608	465	521	468	499	547	526	472	466	439	408
META PROGRAMADA (NOV 08 A OCT 09)	0	0	0	0	0	0	0	0	0	0	0	0
MISMO PERIODO AÑO ANTERIOR (NOV 07 A OCT 08)	970	986	841	851	1,016	1,036	1,009	838	751	689	639	669

DIRECCIÓN DE TRÁNSITO
Multas de Tránsito aplicadas

Unidad de Medida:
 Número

Periodo	Acumulado
Observ.: (NOV 08 A OCT 09)	109,575
Meta: (NOV 08 A OCT 09)	0
Año Ant.: (NOV 07 A OCT 08)	138,443

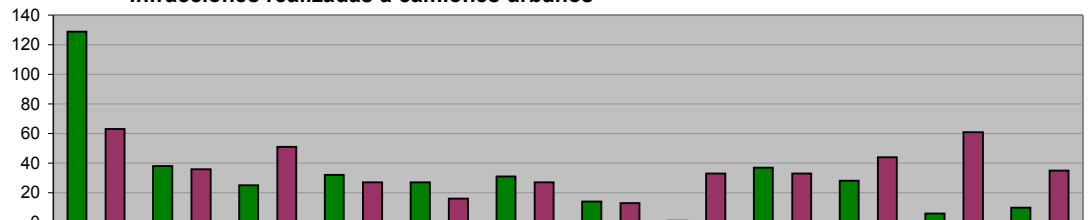


	Nov	Dic	Ene	Feb	Mar	Abr	May	Jun	Jul	Ago	Sep	Oct
ADMINISTRACIÓN 2006-2009 (NOV 08 A OCT 09)	11,021	9,147	10,586	11,525	11,796	8,233	10,746	7,821	7,541	8,028	6,773	6,358
META PROGRAMADA (NOV 08 A OCT 09)	0	0	0	0	0	0	0	0	0	0	0	0
MISMO PERIODO AÑO ANTERIOR (NOV 07 A OCT 08)	14,673	11,793	12,183	12,570	10,184	10,969	10,062	11,036	10,324	10,584	11,440	12,625

COORDINACIÓN DEL TRANSPORTE
Infracciones realizadas a camiones urbanos

Unidad de Medida:
 Número

Periodo	Acumulado
Observ.: (NOV 08 A OCT 09)	378
Meta: (NOV 08 A OCT 09)	0
Año Ant.: (NOV 07 A OCT 08)	439

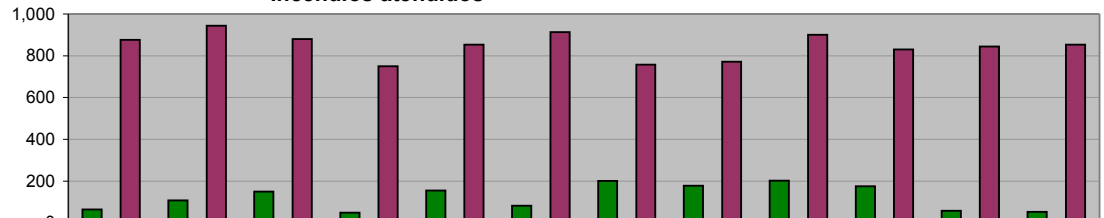


ADMINISTRACIÓN 2006-2009 (NOV 08 A OCT 09)	129	38	25	32	27	31	14	1	37	28	6	10
META PROGRAMADA (NOV 08 A OCT 09)	0	0	0	0	0	0	0	0	0	0	0	0
MISMO PERIODO AÑO ANTERIOR (NOV 07 A OCT 08)	63	36	51	27	16	27	13	33	33	44	61	35

DIRECCIÓN DE PROTECCIÓN CIVIL
Incendios atendidos

Unidad de Medida:
 Número

Periodo	Acumulado
Observ.: (NOV 08 A OCT 09)	1,467
Meta: (NOV 08 A OCT 09)	0
Año Ant.: (NOV 07 A OCT 08)	2,591

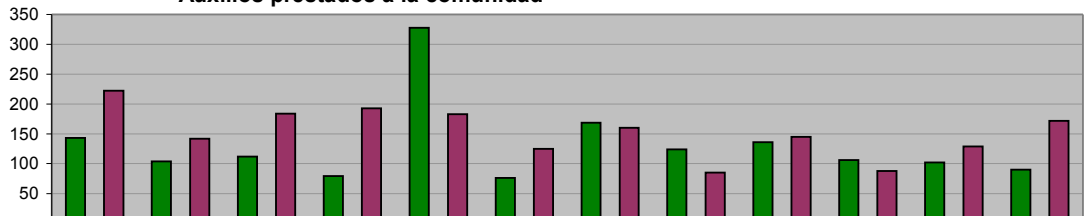


ADMINISTRACIÓN 2006-2009 (NOV 08 A OCT 09)	63	107	149	49	154	81	201	178	202	174	57	52
META PROGRAMADA (NOV 08 A OCT 09)	0	0	0	0	0	0	0	0	0	0	0	0
MISMO PERIODO AÑO ANTERIOR (NOV 07 A OCT 08)	876	944	881	749	854	913	758	772	902	831	845	854

DIRECCIÓN DE PROTECCIÓN CIVIL
Auxilios prestados a la comunidad

Unidad de Medida:
 Número

Periodo	Acumulado
Observ.: (NOV 08 A OCT 09)	1,569
Meta: (NOV 08 A OCT 09)	0
Año Ant.: (NOV 07 A OCT 08)	1,828



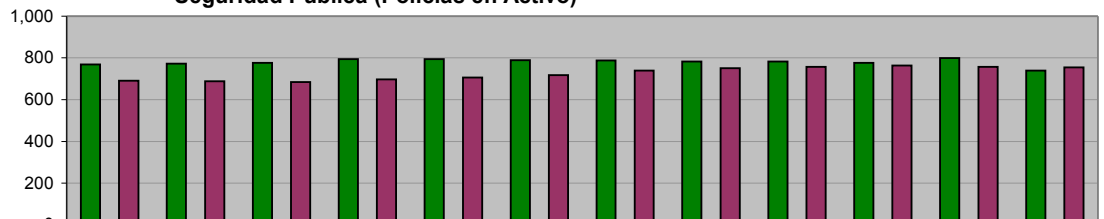
ADMINISTRACIÓN 2006-2009 (NOV 08 A OCT 09)	143	104	112	79	328	76	169	124	136	106	102	90
META PROGRAMADA (NOV 08 A OCT 09)	0	0	0	0	0	0	0	0	0	0	0	0
MISMO PERIODO AÑO ANTERIOR (NOV 07 A OCT 08)	222	142	184	193	183	125	160	85	145	88	129	172

DIRECCIÓN ADMINISTRATIVA
Seguridad Pública (Policías en Activo)

Unidad de Medida:
 Número

Periodo	Acumulado */
Observ.: (NOV 08 A OCT 09)	-
Meta: (NOV 08 A OCT 09)	-
Año Ant.: (NOV 07 A OCT 08)	-

*/ No Acumulable



ADMINISTRACIÓN 2006-2009 (NOV 08 A OCT 09)	769	773	777	794	794	790	787	783	783	776	799	739
META PROGRAMADA (NOV 08 A OCT 09)	0	0	0	0	0	0	0	0	0	0	0	0
MISMO PERIODO AÑO ANTERIOR (NOV 07 A OCT 08)	690	688	684	698	706	718	740	751	757	763	758	755

DIRECCIÓN ADMINISTRATIVA
Tránsito (Oficiales Activos)

Unidad de Medida:
Número

Periodo	Acumulado */
Observ.: (NOV 08 A OCT 09)	-
Meta: (NOV 08 A OCT 09)	-
Año Ant.: (NOV 07 A OCT 08)	-

*/ No Acumulable

	Nov	Dic	Ene	Feb	Mar	Abr	May	Jun	Jul	Ago	Sep	Oct
■ ADMINISTRACIÓN 2006-2009 (NOV 08 A OCT 09)	418	418	418	417	413	413	411	411	411	406	408	406
■ META PROGRAMADA (NOV 08 A OCT 09)	0	0	0	0	0	0	0	0	0	0	0	0
■ MISMO PERIODO AÑO ANTERIOR (NOV 07 A OCT 08)	418	417	416	414	415	417	416	416	416	415	416	417

DIRECCIÓN ADMINISTRATIVA
Total Personal en Activo

Unidad de Medida:
Número

Periodo	Acumulado */
Observ.: (NOV 08 A OCT 09)	-
Meta: (NOV 08 A OCT 09)	-
Año Ant.: (NOV 07 A OCT 08)	-

*/ No Acumulable

	Nov	Dic	Ene	Feb	Mar	Abr	May	Jun	Jul	Ago	Sep	Oct
■ ADMINISTRACIÓN 2006-2009 (NOV 08 A OCT 09)	1,712	1,700	1,712	1,804	1,800	1,798	1,770	1,766	1,766	1,676	1,695	1,616
■ META PROGRAMADA (NOV 08 A OCT 09)	0	0	0	0	0	0	0	0	0	0	0	0
■ MISMO PERIODO AÑO ANTERIOR (NOV 07 A OCT 08)	1,563	1,560	1,553	1,577	1,621	1,625	1,665	1,668	1,680	1,686	1,698	1,688

OFICINA DEL SECRETARIO
Empresas Inscritas en el WTC Módulo Guadalupe

Unidad de Medida:
Empresas

Periodo	Acumulado
Observ.: (NOV 08 A OCT 09)	24
Meta: (NOV 08 A OCT 09)	0
Año Ant.: (NOV 07 A OCT 08)	31

	Nov	Dic	Ene	Feb	Mar	Abr	May	Jun	Jul	Ago	Sep	Oct
■ ADMINISTRACIÓN 2006-2009 (NOV 08 A OCT 09)	0	0	0	0	11	5	2	3	3	0	0	0
■ META PROGRAMADA (NOV 08 A OCT 09)	0	0	0	0	0	0	0	0	0	0	0	0
■ MISMO PERIODO AÑO ANTERIOR (NOV 07 A OCT 08)	10	5	3	2	3	2	2	1	1	0	0	2

OFICINA DEL SECRETARIO
Promover la participación de empresarios guadalupenses en ferias y exposiciones nacionales e internacionales

Unidad de Medida:
Empresarios Participantes

Periodo	Acumulado
Observ.: (NOV 08 A OCT 09)	158
Meta: (NOV 08 A OCT 09)	100
Año Ant.: (NOV 07 A OCT 08)	109

	Nov	Dic	Ene	Feb	Mar	Abr	May	Jun	Jul	Ago	Sep	Oct
■ ADMINISTRACIÓN 2006-2009 (NOV 08 A OCT 09)	0	0	12	12	27	1	1	40	15	50	0	0
■ META PROGRAMADA (NOV 08 A OCT 09)	0	0	10	10	10	10	10	10	10	10	10	10
■ MISMO PERIODO AÑO ANTERIOR (NOV 07 A OCT 08)	8	5	14	7	11	40	12	0	0	5	7	0

FOMENTO INDUSTRIAL Y COMERCIAL
Gestión de Recursos Financieros para apoyar a pequeñas y medianas empresas

Unidad de Medida:
Gestiones/ Créditos

Periodo	Acumulado
Observ.: (NOV 08 A OCT 09)	235
Meta: (NOV 08 A OCT 09)	0
Año Ant.: (NOV 07 A OCT 08)	200

	Nov	Dic	Ene	Feb	Mar	Abr	May	Jun	Jul	Ago	Sep	Oct
■ ADMINISTRACIÓN 2006-2009 (NOV 08 A OCT 09)	19	1	5	19	0	19	14	20	11	104	20	3
■ META PROGRAMADA (NOV 08 A OCT 09)	0	0	0	0	0	0	0	0	0	0	0	0
■ MISMO PERIODO AÑO ANTERIOR (NOV 07 A OCT 08)	11	4	21	29	5	0	72	22	12	10	8	6

FOMENTO INDUSTRIAL Y COMERCIAL
Actualización del directorio de establecimientos productivos, así como elaborar un sistema estadístico referenciado

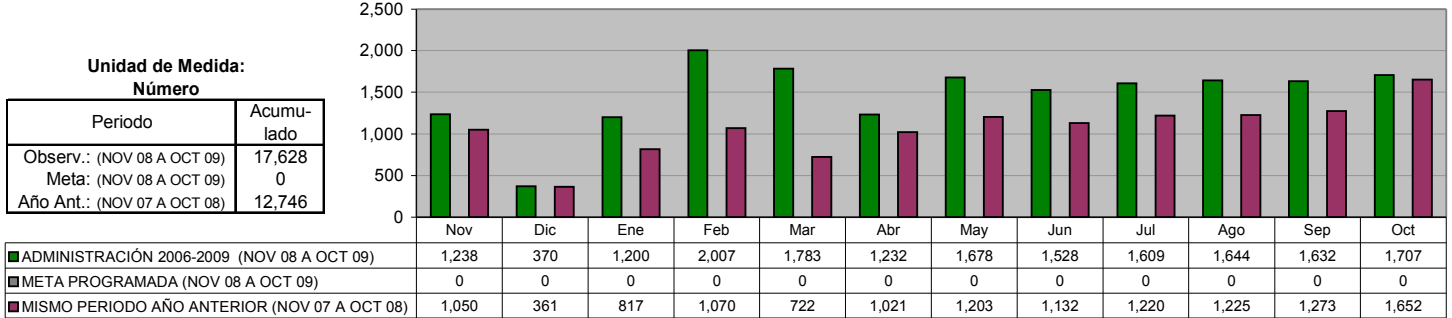
Unidad de Medida:
Establecimientos Encuestados

Periodo	Acumulado
Observ.: (NOV 08 A OCT 09)	2,559
Meta: (NOV 08 A OCT 09)	0
Año Ant.: (NOV 07 A OCT 08)	8,069

	Nov	Dic	Ene	Feb	Mar	Abr	May	Jun	Jul	Ago	Sep	Oct
■ ADMINISTRACIÓN 2006-2009 (NOV 08 A OCT 09)	0	0	110	0	16	27	4	2,300	102	0	0	0
■ META PROGRAMADA (NOV 08 A OCT 09)	0	0	0	0	0	0	0	0	0	0	0	0
■ MISMO PERIODO AÑO ANTERIOR (NOV 07 A OCT 08)	2,000	500	300	214	50	100	120	100	85	100	4,000	500

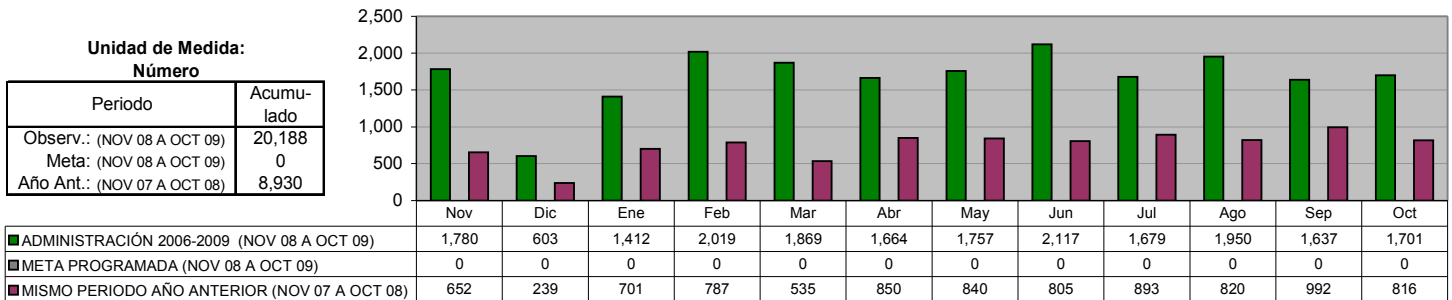
FOMENTO INDUSTRIAL Y COMERCIAL

Solicitudes de empleo recibidas en la bolsa de Trabajo por medio de eventos municipales



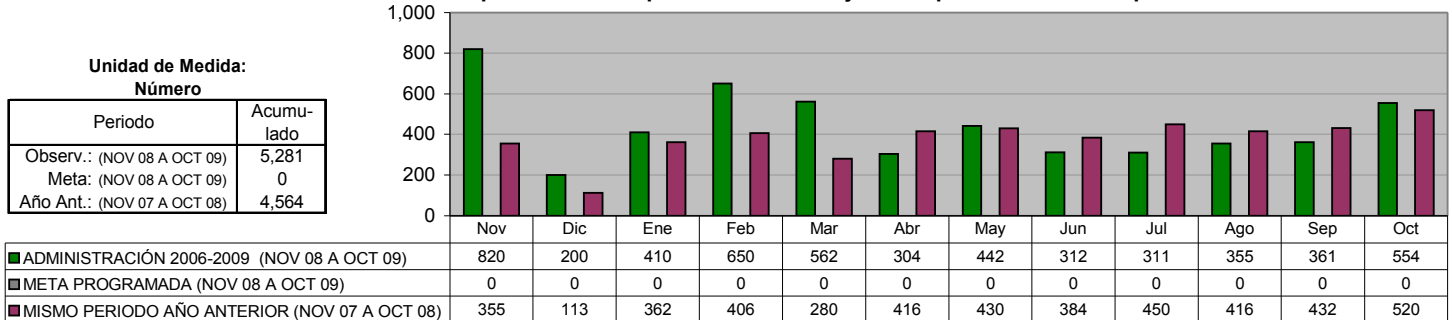
FOMENTO INDUSTRIAL Y COMERCIAL

Solicitudes de empleo enviadas a empresas del Municipio



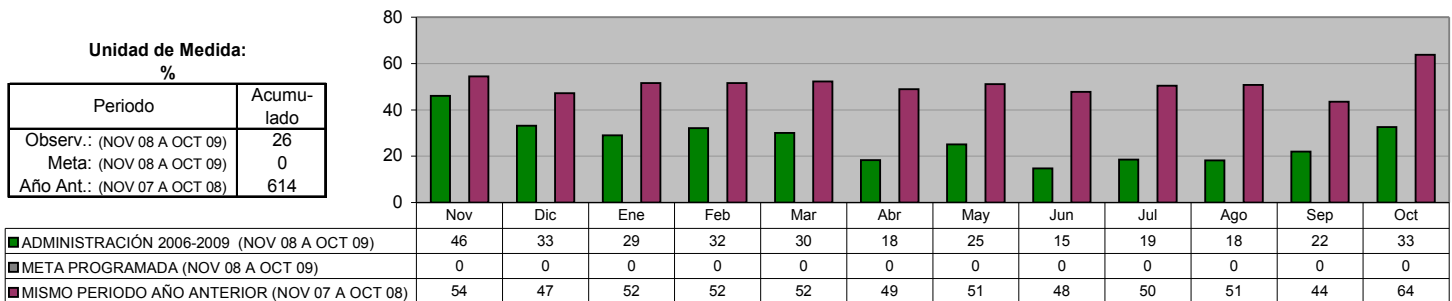
FOMENTO INDUSTRIAL Y COMERCIAL

Solicitudes de empleo colocadas por Bolsa de Trabajo en empresas de Guadalupe



FOMENTO INDUSTRIAL Y COMERCIAL

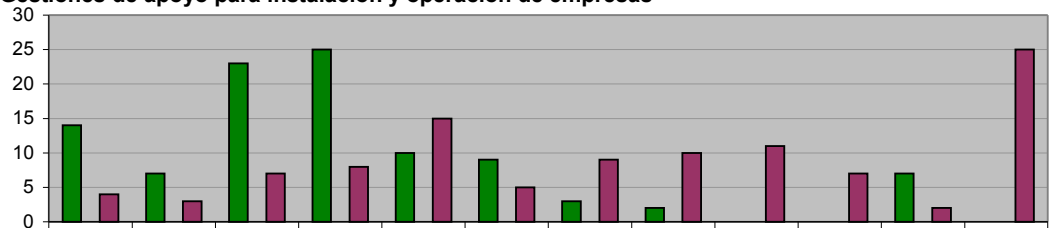
Efectividad de Colocación de Empleo



FOMENTO INDUSTRIAL Y COMERCIAL
Gestiones de apoyo para instalación y operación de empresas

Unidad de Medida:
Tramites

Periodo	Acumulado
Observ.: (NOV 08 A OCT 09)	100
Meta: (NOV 08 A OCT 09)	0
Año Ant.: (NOV 07 A OCT 08)	106

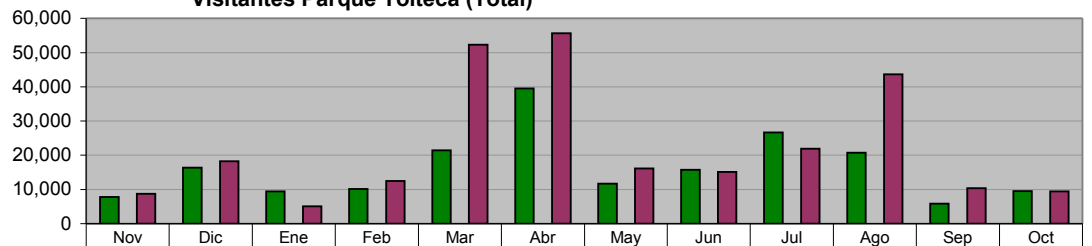


■ ADMINISTRACIÓN 2006-2009 (NOV 08 A OCT 09)	14	7	23	25	10	9	3	2	0	0	7	0
■ META PROGRAMADA (NOV 08 A OCT 09)	0	0	0	0	0	0	0	0	0	0	0	0
■ MISMO PERIODO AÑO ANTERIOR (NOV 07 A OCT 08)	4	3	7	8	15	5	9	10	11	7	2	25

DIRECCIÓN DE PARQUES RECREATIVOS
Visitantes Parque Tolteca (Total)

Unidad de Medida:
Número

Periodo	Acumulado
Observ.: (NOV 08 A OCT 09)	194,910
Meta: (NOV 08 A OCT 09)	0
Año Ant.: (NOV 07 A OCT 08)	269,035

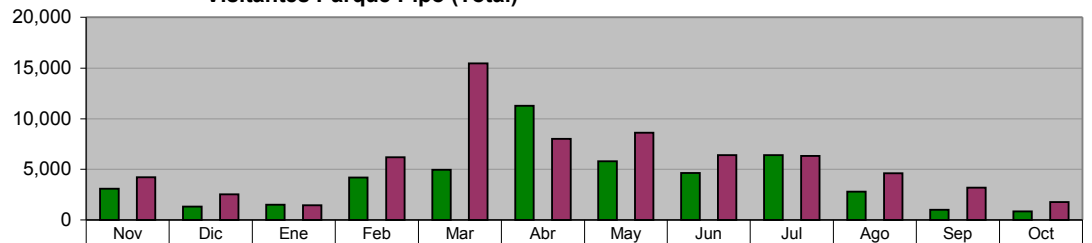


■ ADMINISTRACIÓN 2006-2009 (NOV 08 A OCT 09)	7,773	16,380	9,437	10,160	21,447	39,511	11,686	15,773	26,675	20,717	5,845	9,506
■ META PROGRAMADA (NOV 08 A OCT 09)	0	0	0	0	0	0	0	0	0	0	0	0
■ MISMO PERIODO AÑO ANTERIOR (NOV 07 A OCT 08)	8,738	18,202	5,095	12,458	52,283	55,608	16,119	15,146	21,893	43,613	10,426	9,454

DIRECCIÓN DE PARQUES RECREATIVOS
Visitantes Parque Pipo (Total)

Unidad de Medida:
Número

Periodo	Acumulado
Observ.: (NOV 08 A OCT 09)	47,865
Meta: (NOV 08 A OCT 09)	0
Año Ant.: (NOV 07 A OCT 08)	68,829

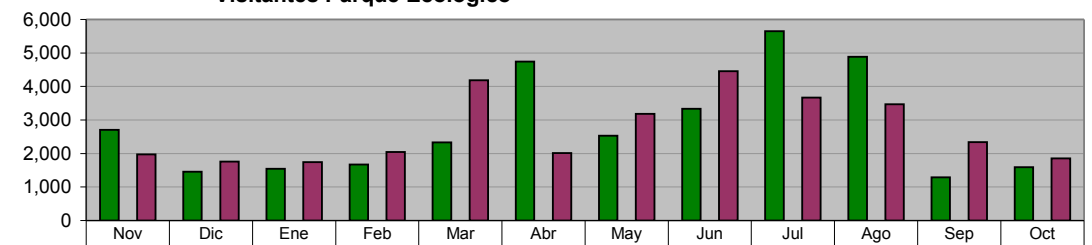


■ ADMINISTRACIÓN 2006-2009 (NOV 08 A OCT 09)	3,105	1,330	1,511	4,172	4,961	11,274	5,803	4,630	6,424	2,785	1,020	850
■ META PROGRAMADA (NOV 08 A OCT 09)	0	0	0	0	0	0	0	0	0	0	0	0
■ MISMO PERIODO AÑO ANTERIOR (NOV 07 A OCT 08)	4,229	2,529	1,454	6,199	15,449	8,007	8,631	6,417	6,321	4,617	3,193	1,783

DIRECCIÓN DE PARQUES RECREATIVOS
Visitantes Parque Ecológico

Unidad de Medida:
Número

Periodo	Acumulado
Observ.: (NOV 08 A OCT 09)	33,771
Meta: (NOV 08 A OCT 09)	0
Año Ant.: (NOV 07 A OCT 08)	32,707

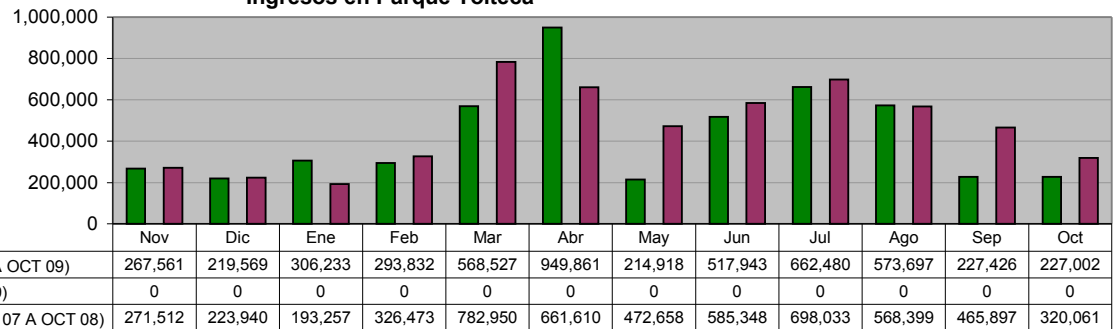


■ ADMINISTRACIÓN 2006-2009 (NOV 08 A OCT 09)	2,715	1,458	1,545	1,669	2,333	4,750	2,538	3,335	5,655	4,885	1,288	1,600
■ META PROGRAMADA (NOV 08 A OCT 09)	0	0	0	0	0	0	0	0	0	0	0	0
■ MISMO PERIODO AÑO ANTERIOR (NOV 07 A OCT 08)	1,975	1,761	1,747	2,049	4,184	2,015	3,184	4,460	3,665	3,471	2,343	1,853

DIRECCIÓN DE PARQUES RECREATIVOS
Ingresos en Parque Tolteca

Unidad de Medida:
\$

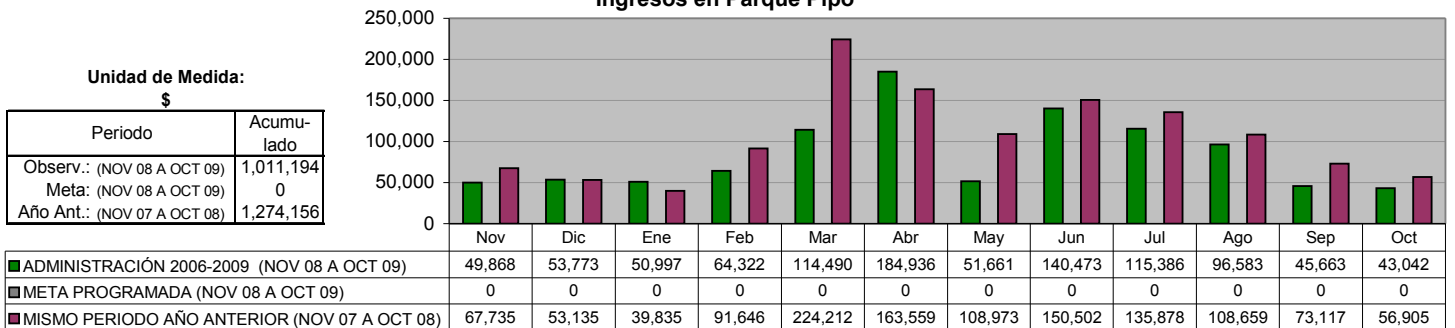
Periodo	Acumulado
Observ.: (NOV 08 A OCT 09)	5,029,049
Meta: (NOV 08 A OCT 09)	0
Año Ant.: (NOV 07 A OCT 08)	5,570,138



DIRECCIÓN DE PARQUES RECREATIVOS
Ingresos en Parque Pipo

Unidad de Medida:
\$

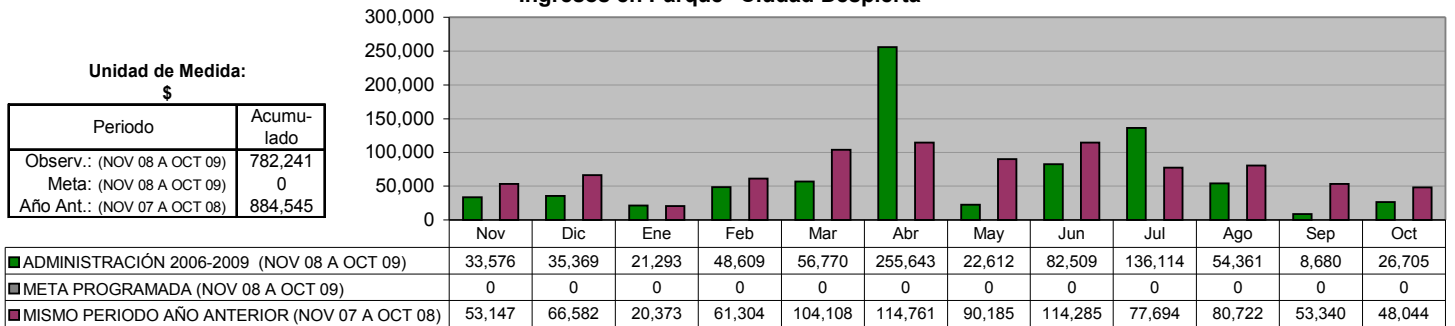
Periodo	Acumulado
Observ.: (NOV 08 A OCT 09)	1,011,194
Meta: (NOV 08 A OCT 09)	0
Año Ant.: (NOV 07 A OCT 08)	1,274,156



DIRECCIÓN DE PARQUES RECREATIVOS
Ingresos en Parque "Ciudad Despierta"

Unidad de Medida:
\$

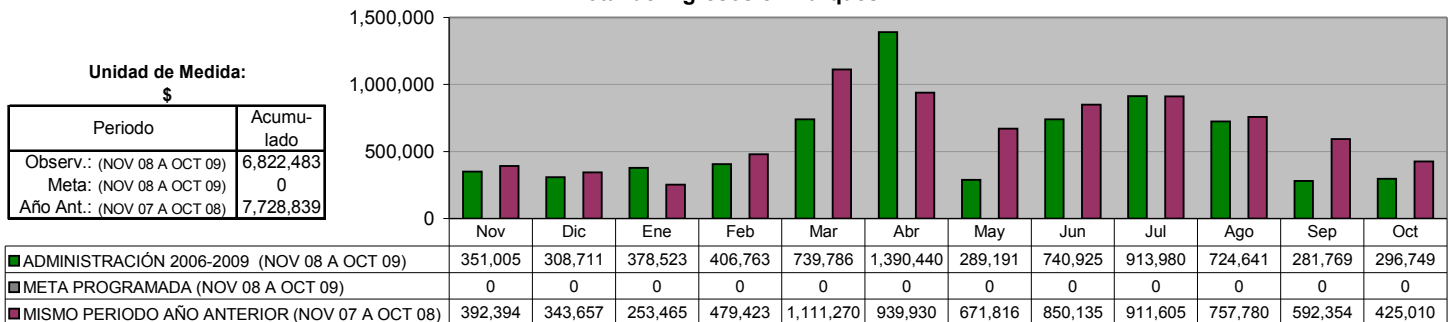
Periodo	Acumulado
Observ.: (NOV 08 A OCT 09)	782,241
Meta: (NOV 08 A OCT 09)	0
Año Ant.: (NOV 07 A OCT 08)	884,545



DIRECCIÓN DE PARQUES RECREATIVOS
Total de Ingresos en Parques

Unidad de Medida:
\$

Periodo	Acumulado
Observ.: (NOV 08 A OCT 09)	6,822,483
Meta: (NOV 08 A OCT 09)	0
Año Ant.: (NOV 07 A OCT 08)	7,728,839

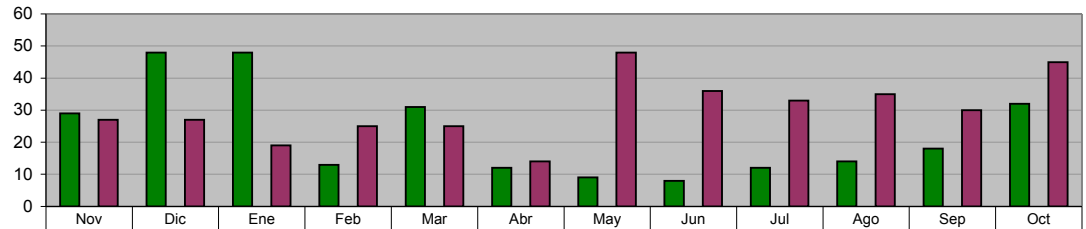


DIRECCIÓN DE COMUNICACIÓN SOCIAL

Comunicados de Prensa enviados a medios de comunicación

Unidad de Medida:
Número

Periodo	Acumulado
Observ.: (NOV 08 A OCT 09)	274
Meta: (NOV 08 A OCT 09)	0
Año Ant.: (NOV 07 A OCT 08)	364

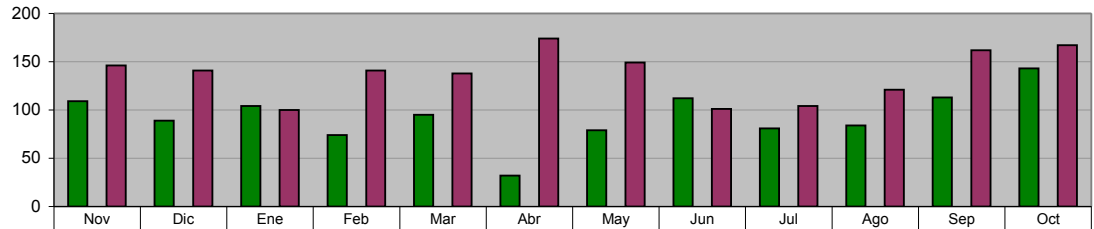


	Nov	Dic	Ene	Feb	Mar	Abr	May	Jun	Jul	Ago	Sep	Oct
■ ADMINISTRACIÓN 2006-2009 (NOV 08 A OCT 09)	29	48	48	13	31	12	9	8	12	14	18	32
■ META PROGRAMADA (NOV 08 A OCT 09)	0	0	0	0	0	0	0	0	0	0	0	0
■ MISMO PERIODO AÑO ANTERIOR (NOV 07 A OCT 08)	27	27	19	25	25	14	48	36	33	35	30	45

Canalizaciones de Peticiones Ciudadanas recibidas de diferentes vías (Fax, E-mail, beeper, etc.)

Unidad de Medida:
Número

Periodo	Acumulado
Observ.: (NOV 08 A OCT 09)	1,115
Meta: (NOV 08 A OCT 09)	0
Año Ant.: (NOV 07 A OCT 08)	1,644

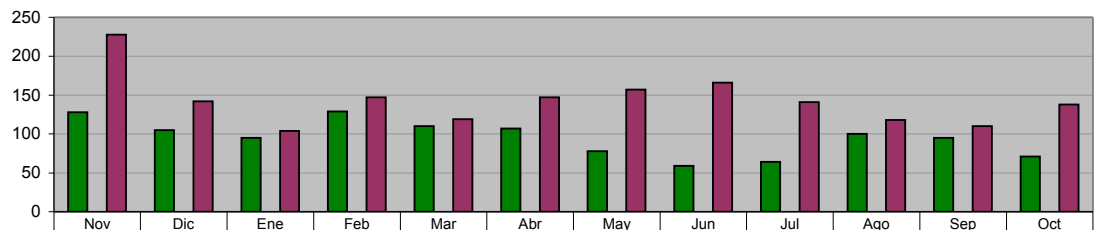


	Nov	Dic	Ene	Feb	Mar	Abr	May	Jun	Jul	Ago	Sep	Oct
■ ADMINISTRACIÓN 2006-2009 (NOV 08 A OCT 09)	109	89	104	74	95	32	79	112	81	84	113	143
■ META PROGRAMADA (NOV 08 A OCT 09)	0	0	0	0	0	0	0	0	0	0	0	0
■ MISMO PERIODO AÑO ANTERIOR (NOV 07 A OCT 08)	146	141	100	141	138	174	149	101	104	121	162	167

Difusión de las acciones realizadas por la Administración

Unidad de Medida:
Notas Periodísticas

Periodo	Acumulado
Observ.: (NOV 08 A OCT 09)	1,141
Meta: (NOV 08 A OCT 09)	0
Año Ant.: (NOV 07 A OCT 08)	1,717



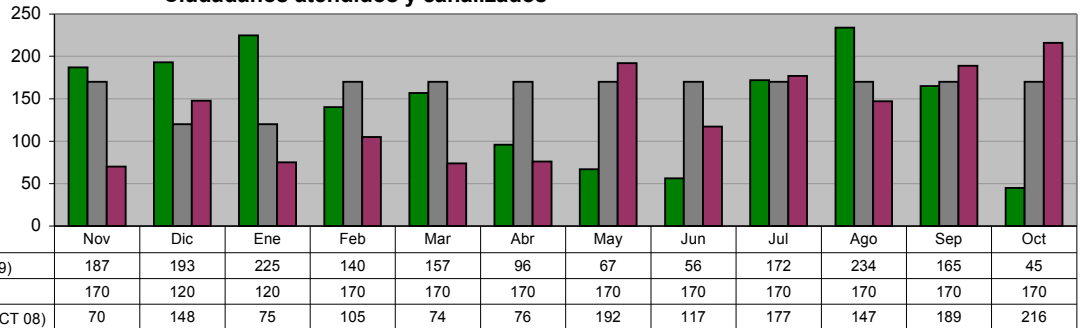
	Nov	Dic	Ene	Feb	Mar	Abr	May	Jun	Jul	Ago	Sep	Oct
■ ADMINISTRACIÓN 2006-2009 (NOV 08 A OCT 09)	128	105	95	129	110	107	78	59	64	100	95	71
■ META PROGRAMADA (NOV 08 A OCT 09)	0	0	0	0	0	0	0	0	0	0	0	0
■ MISMO PERIODO AÑO ANTERIOR (NOV 07 A OCT 08)	228	142	104	147	119	147	157	166	141	118	110	138

SECRETARÍA PARTICULAR

SECRETARÍA PARTICULAR Ciudadanos atendidos y canalizados

Unidad de Medida:
 Número

Periodo	Acumulado
Observ.: (NOV 08 A OCT 09)	1,737
Meta: (NOV 08 A OCT 09)	1,940
Año Ant.: (NOV 07 A OCT 08)	1,586

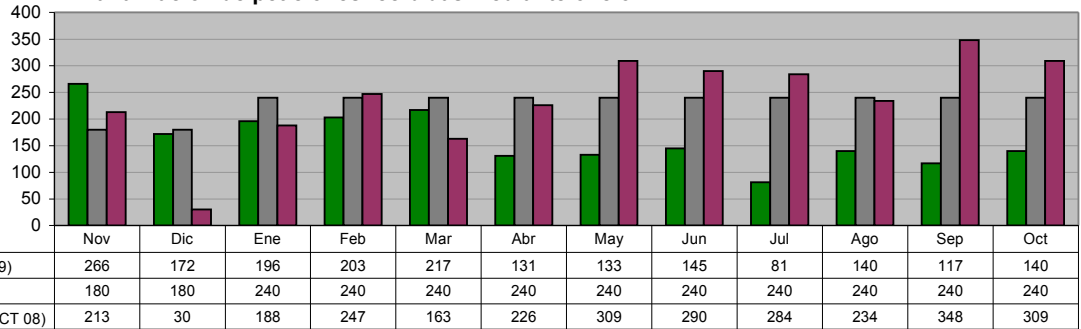


SECRETARÍA PARTICULAR

Canalización de peticiones recibidas mediante oficio

Unidad de Medida:
 Número

Periodo	Acumulado
Observ.: (NOV 08 A OCT 09)	1,941
Meta: (NOV 08 A OCT 09)	2,760
Año Ant.: (NOV 07 A OCT 08)	2,841

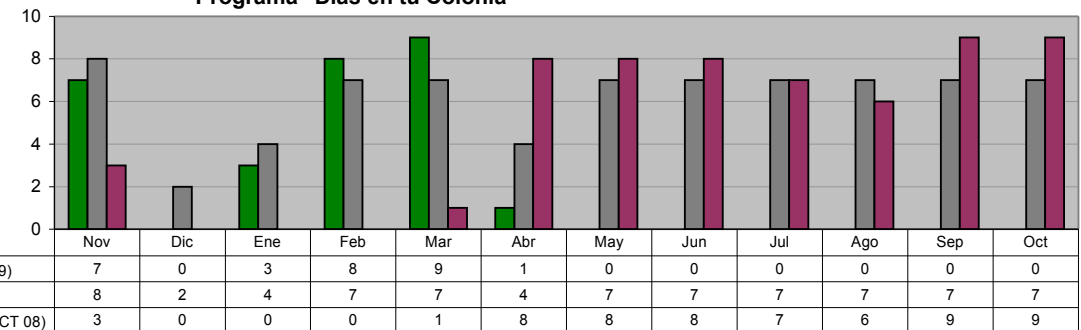


SECRETARÍA PARTICULAR

Programa "Días en tu Colonia"

Unidad de Medida:
 Eventos

Periodo	Acumulado
Observ.: (NOV 08 A OCT 09)	28
Meta: (NOV 08 A OCT 09)	74
Año Ant.: (NOV 07 A OCT 08)	59

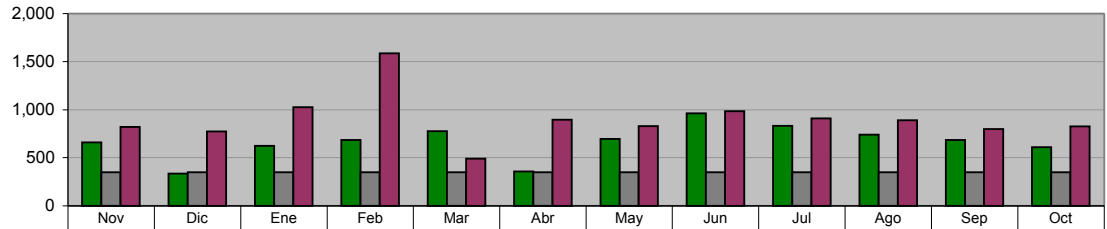


DIRECCIÓN DEL SISTEMA DIF

JURIDICO GRATUITO
Asesorías Jurídicas Gratuitas

Unidad de Medida:
Número

Periodo	Acumulado
Observ.: (NOV 08 A OCT 09)	7,962
Meta: (NOV 08 A OCT 09)	4,200
Año Ant.: (NOV 07 A OCT 08)	10,833

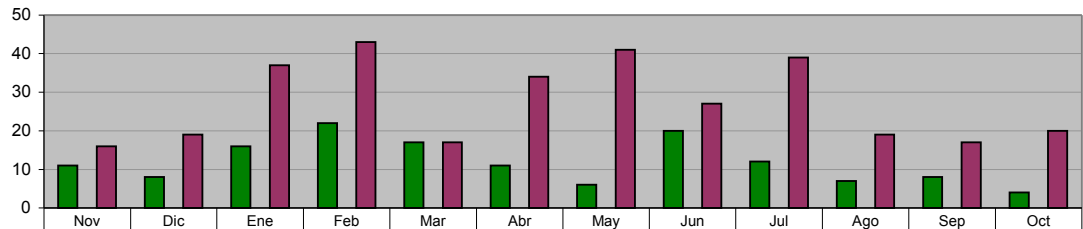


	Nov	Dic	Ene	Feb	Mar	Abr	May	Jun	Jul	Ago	Sep	Oct
ADMINISTRACIÓN 2006-2009 (NOV 08 A OCT 09)	659	336	623	685	777	358	696	962	831	739	686	610
META PROGRAMADA (NOV 08 A OCT 09)	350	350	350	350	350	350	350	350	350	350	350	350
MISMO PERIODO AÑO ANTERIOR (NOV 07 A OCT 08)	821	775	1,026	1,587	492	896	830	985	908	889	798	826

JURIDICO GRATUITO
Programa de Asesoría jurídica, Canalizaciones y atención a personas de la comunidad

Unidad de Medida:
Personas

Periodo	Acumulado
Observ.: (NOV 08 A OCT 09)	142
Meta: (NOV 08 A OCT 09)	0
Año Ant.: (NOV 07 A OCT 08)	329

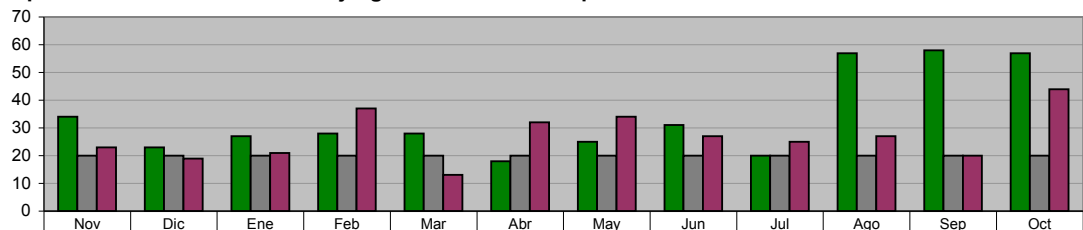


	Nov	Dic	Ene	Feb	Mar	Abr	May	Jun	Jul	Ago	Sep	Oct
ADMINISTRACIÓN 2006-2009 (NOV 08 A OCT 09)	11	8	16	22	17	11	6	20	12	7	8	4
META PROGRAMADA (NOV 08 A OCT 09)	0	0	0	0	0	0	0	0	0	0	0	0
MISMO PERIODO AÑO ANTERIOR (NOV 07 A OCT 08)	16	19	37	43	17	34	41	27	39	19	17	20

JURIDICO GRATUITO
Representaciones Jurídicas ante juzgados en los casos que se amerite

Unidad de Medida:
Casos

Periodo	Acumulado
Observ.: (NOV 08 A OCT 09)	406
Meta: (NOV 08 A OCT 09)	240
Año Ant.: (NOV 07 A OCT 08)	322

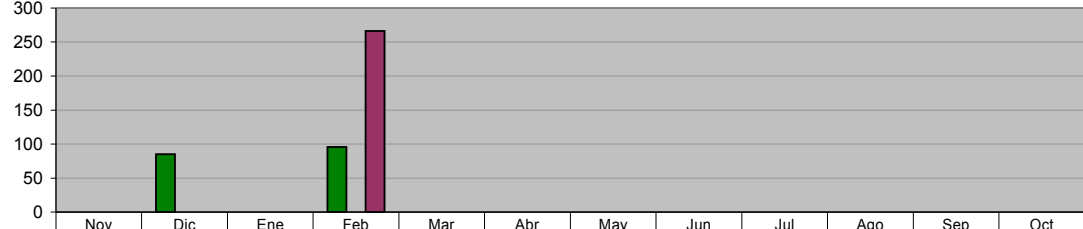


	Nov	Dic	Ene	Feb	Mar	Abr	May	Jun	Jul	Ago	Sep	Oct
ADMINISTRACIÓN 2006-2009 (NOV 08 A OCT 09)	34	23	27	28	28	18	25	31	20	57	58	57
META PROGRAMADA (NOV 08 A OCT 09)	20	20	20	20	20	20	20	20	20	20	20	20
MISMO PERIODO AÑO ANTERIOR (NOV 07 A OCT 08)	23	19	21	37	13	32	34	27	25	27	20	44

JURIDICO GRATUITO
Macrobodas

Unidad de Medida:
Parejas

Periodo	Acumulado
Observ.: (NOV 08 A OCT 09)	181
Meta: (NOV 08 A OCT 09)	0
Año Ant.: (NOV 07 A OCT 08)	266

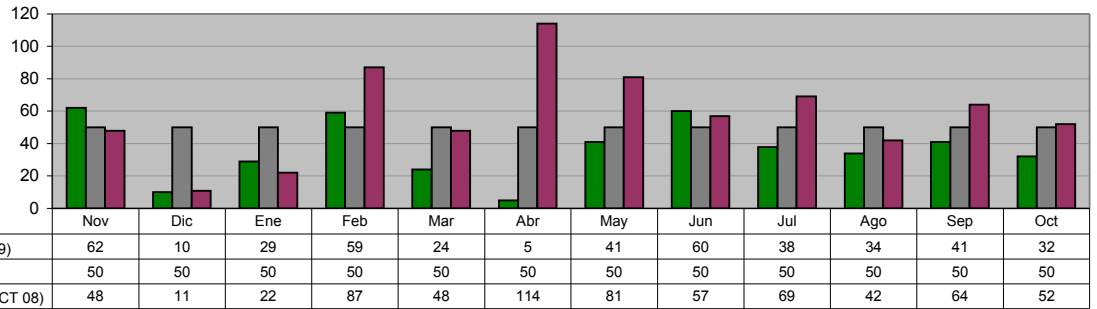


	Nov	Dic	Ene	Feb	Mar	Abr	May	Jun	Jul	Ago	Sep	Oct
ADMINISTRACIÓN 2006-2009 (NOV 08 A OCT 09)	0	85	0	96	0	0	0	0	0	0	0	0
META PROGRAMADA (NOV 08 A OCT 09)	0	0	0	0	0	0	0	0	0	0	0	0
MISMO PERIODO AÑO ANTERIOR (NOV 07 A OCT 08)	0	0	0	266	0	0	0	0	0	0	0	0

JURIDICO GRATUITO
Programa de Actas Foráneas

Unidad de Medida:
Número

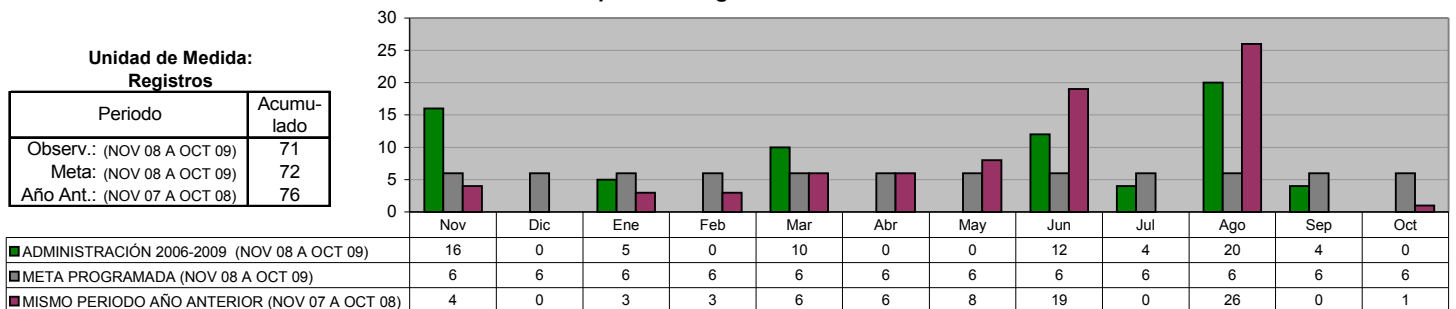
Periodo	Acumulado
Observ.: (NOV 08 A OCT 09)	435
Meta: (NOV 08 A OCT 09)	600
Año Ant.: (NOV 07 A OCT 08)	695



JURIDICO GRATUITO
Campaña de Registro de Menores

Unidad de Medida:
Registros

Periodo	Acumulado
Observ.: (NOV 08 A OCT 09)	71
Meta: (NOV 08 A OCT 09)	72
Año Ant.: (NOV 07 A OCT 08)	76

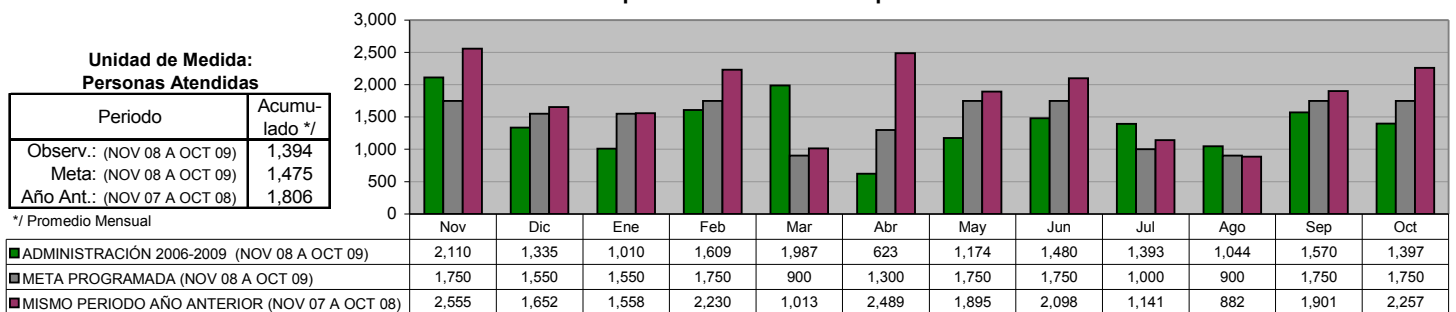


COORDINACION DE INTEGRACION SOCIAL
Cursos que Fomenten el Autoempleo

Unidad de Medida:
Personas Atendidas

Periodo	Acumulado */
Observ.: (NOV 08 A OCT 09)	1,394
Meta: (NOV 08 A OCT 09)	1,475
Año Ant.: (NOV 07 A OCT 08)	1,806

*/ Promedio Mensual

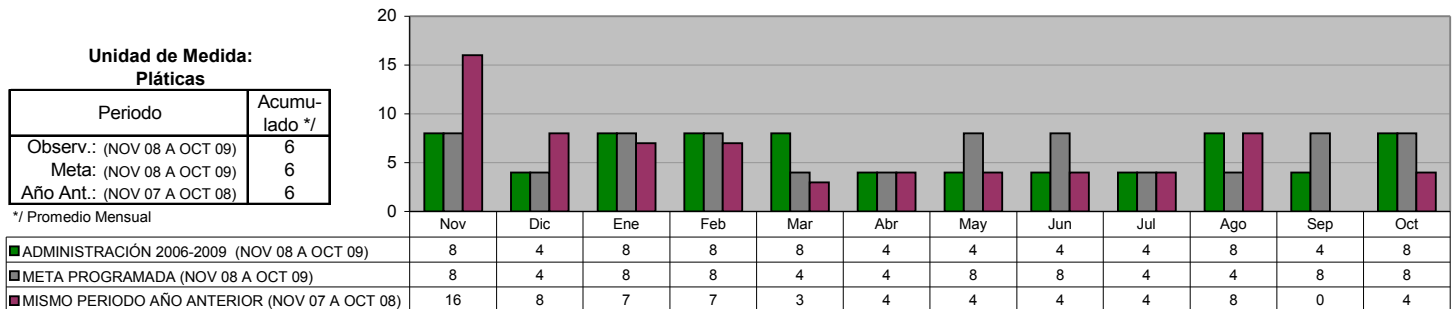


COORDINACION DE INTEGRACION SOCIAL
Herbolaria pláticas sobre recursos naturales

Unidad de Medida:
Pláticas

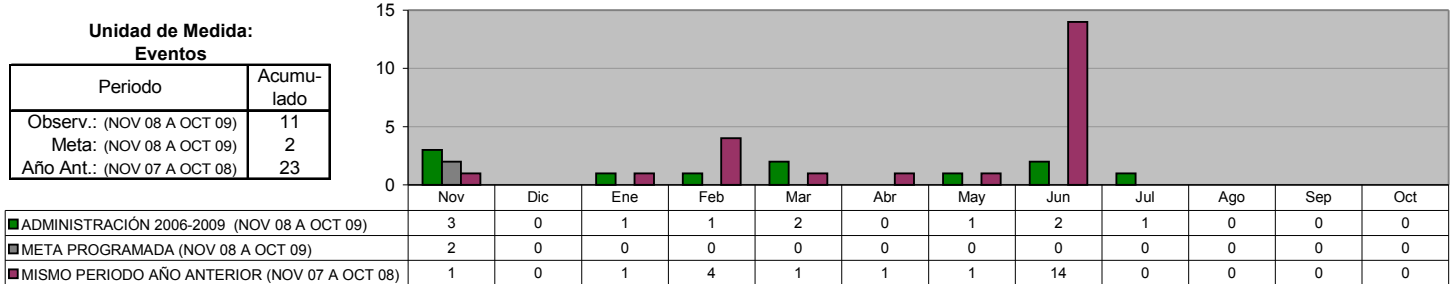
Periodo	Acumulado */
Observ.: (NOV 08 A OCT 09)	6
Meta: (NOV 08 A OCT 09)	6
Año Ant.: (NOV 07 A OCT 08)	6

*/ Promedio Mensual



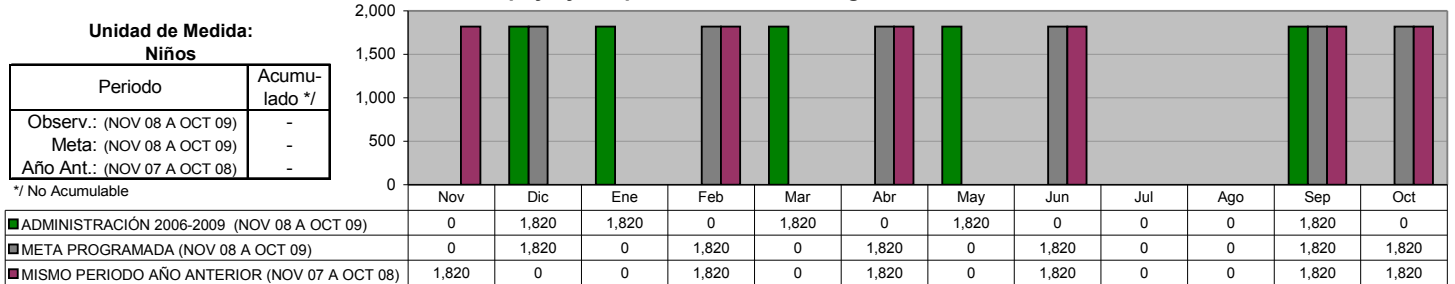
COORDINACION DE INTEGRACION SOCIAL
 JEFATURA DE FOMENTO AL DEPORTE

Realización de eventos que Fomenten la Convivencia y Recreación e Integración Familiar



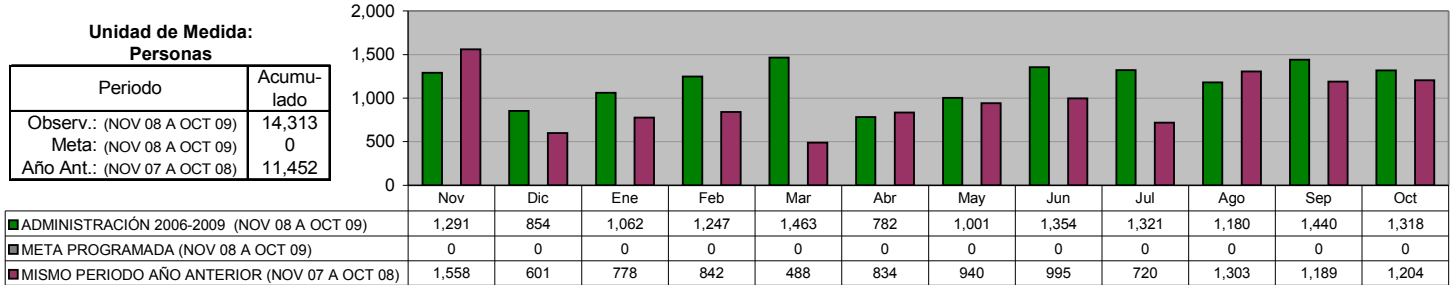
COORDINACION DE INTEGRACION SOCIAL
 BECAS INTEGRALES

Niños con Apoyo y Despensas de Becas Integrales Mensualmente



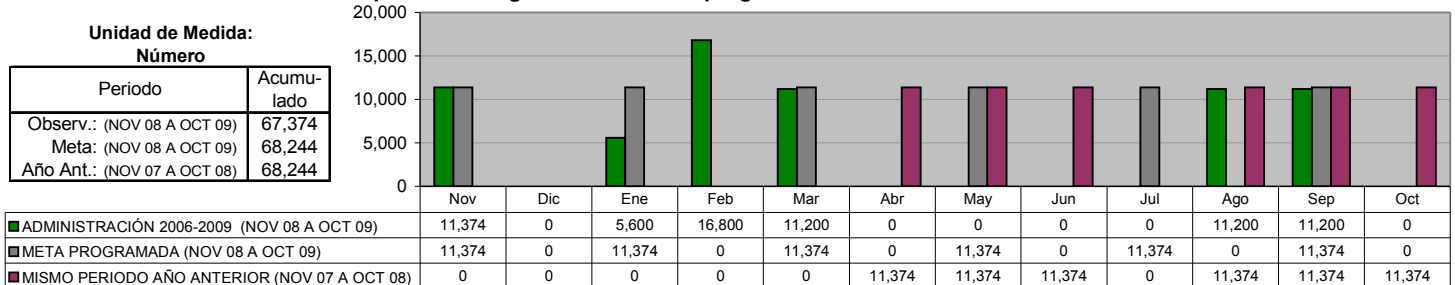
COORDINACION DE INTEGRACION SOCIAL
 SUPERVISORES

Inscripciones al Programa de Ocupación DIF para incrementar su educación



COORDINACION DE INTEGRACION SOCIAL
 PAASV

Despensas entregadas mediante el programa PAASV a los más necesitados

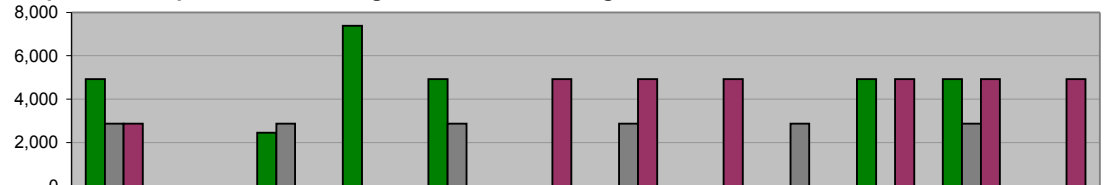


**COORDINACION DE INTEGRACION SOCIAL
 PAASV**

Despensas Complementarias entregadas mediante el Programa PAAAM

**Unidad de Medida:
Número**

Periodo	Acumulado
Observ.: (NOV 08 A OCT 09)	29,520
Meta: (NOV 08 A OCT 09)	17,280
Año Ant.: (NOV 07 A OCT 08)	32,400



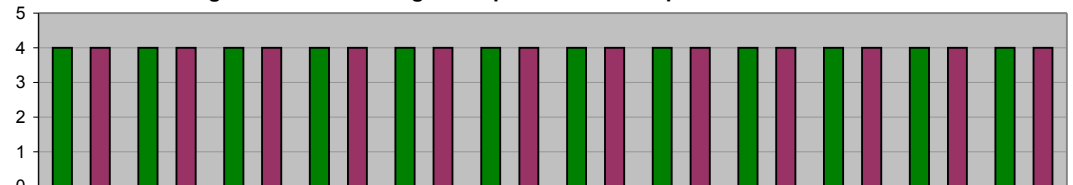
■ ADMINISTRACIÓN 2006-2009 (NOV 08 A OCT 09)	4,920	0	2,460	7,380	4,920	0	0	0	4,920	4,920	0
■ META PROGRAMADA (NOV 08 A OCT 09)	2,880	0	2,880	0	2,880	0	2,880	0	2,880	0	2,880
■ MISMO PERIODO AÑO ANTERIOR (NOV 07 A OCT 08)	2,880	0	0	0	0	4,920	4,920	4,920	0	4,920	4,920

**COORDINACION DE PROGRAMAS ASISTENCIALES
 CENTRO DE INTEGRACION LABORAL**

Cursos impartidos en el Centro de Integración Laboral dirigidos a personas con capacidades diferentes

**Unidad de Medida:
Cursos**

Periodo	Acumulado */
Observ.: (NOV 08 A OCT 09)	-
Meta: (NOV 08 A OCT 09)	-
Año Ant.: (NOV 07 A OCT 08)	-



*/ No Acumulable

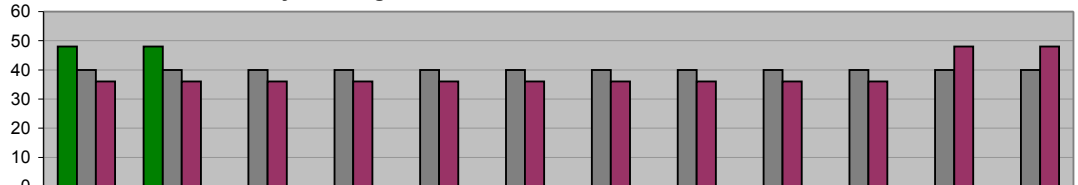
■ ADMINISTRACIÓN 2006-2009 (NOV 08 A OCT 09)	4	4	4	4	4	4	4	4	4	4	4
■ META PROGRAMADA (NOV 08 A OCT 09)	0	0	0	0	0	0	0	0	0	0	0
■ MISMO PERIODO AÑO ANTERIOR (NOV 07 A OCT 08)	4	4	4	4	4	4	4	4	4	4	4

**COORDINACION DE PROGRAMAS ASISTENCIALES
 MEJORES MENORES**

Becas Nacionales y del Programa "Calle a la Vida"

**Unidad de Medida:
Número**

Periodo	Acumulado */
Observ.: (NOV 08 A OCT 09)	-
Meta: (NOV 08 A OCT 09)	-
Año Ant.: (NOV 07 A OCT 08)	-



*/ No Acumulable

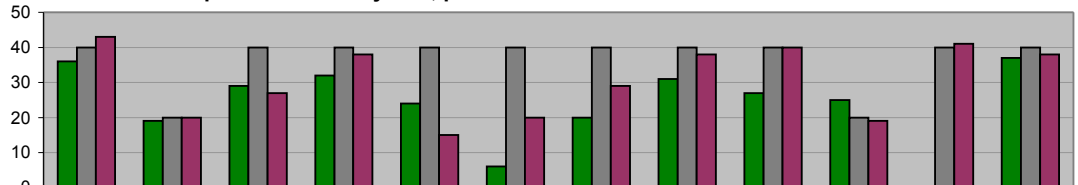
■ ADMINISTRACIÓN 2006-2009 (NOV 08 A OCT 09)	48	48	0	0	0	0	0	0	0	0	0
■ META PROGRAMADA (NOV 08 A OCT 09)	40	40	40	40	40	40	40	40	40	40	40
■ MISMO PERIODO AÑO ANTERIOR (NOV 07 A OCT 08)	36	36	36	36	36	36	36	36	36	48	48

**COORDINACION DE PROGRAMAS ASISTENCIALES
 ADULTOS MAYORES**

Pláticas de Prevención para Adultos Mayores, para el beneficio de su salud

**Unidad de Medida:
Número**

Periodo	Acumulado
Observ.: (NOV 08 A OCT 09)	286
Meta: (NOV 08 A OCT 09)	440
Año Ant.: (NOV 07 A OCT 08)	368

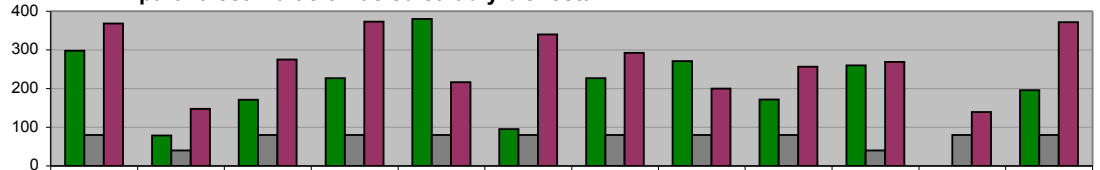


■ ADMINISTRACIÓN 2006-2009 (NOV 08 A OCT 09)	36	19	29	32	24	6	20	31	27	25	0	37
■ META PROGRAMADA (NOV 08 A OCT 09)	40	20	40	40	40	40	40	40	40	20	40	40
■ MISMO PERIODO AÑO ANTERIOR (NOV 07 A OCT 08)	43	20	27	38	15	20	29	38	40	19	41	38

**COORDINACION DE PROGRAMAS ASISTENCIALES
 ADULTOS MAYORES**
**Sesiones de Acondicionamiento Físico, en Adultos Mayores
 para la estimulación de su salud y bienestar**

Unidad de Medida:
 Número

Periodo	Acumulado
Observ.: (NOV 08 A OCT 09)	2,375
Meta: (NOV 08 A OCT 09)	880
Año Ant.: (NOV 07 A OCT 08)	3,249

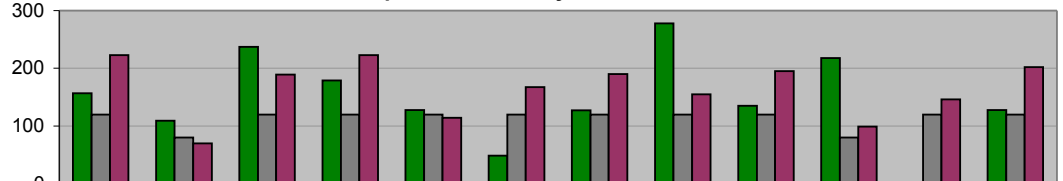


	Nov	Dic	Ene	Feb	Mar	Abr	May	Jun	Jul	Ago	Sep	Oct
■ ADMINISTRACIÓN 2006-2009 (NOV 08 A OCT 09)	298	78	171	227	380	95	227	271	172	260	0	196
■ META PROGRAMADA (NOV 08 A OCT 09)	80	40	80	80	80	80	80	80	80	40	80	80
■ MISMO PERIODO AÑO ANTERIOR (NOV 07 A OCT 08)	368	147	275	373	217	340	293	200	256	269	139	372

**COORDINACION DE PROGRAMAS ASISTENCIALES
 ADULTOS MAYORES**
Consultas Médicas Geriátricas para Adultos Mayores

Unidad de Medida:
 Número

Periodo	Acumulado
Observ.: (NOV 08 A OCT 09)	1,745
Meta: (NOV 08 A OCT 09)	1,360
Año Ant.: (NOV 07 A OCT 08)	1,973

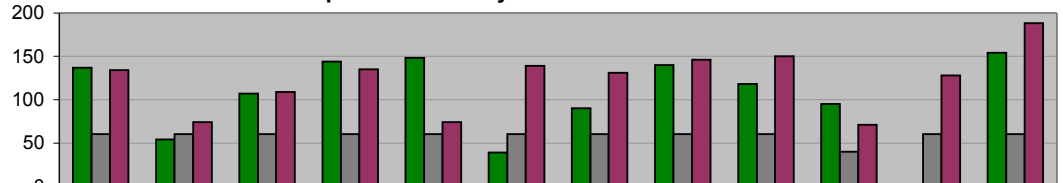


	Nov	Dic	Ene	Feb	Mar	Abr	May	Jun	Jul	Ago	Sep	Oct
■ ADMINISTRACIÓN 2006-2009 (NOV 08 A OCT 09)	157	109	237	179	128	49	127	278	135	218	0	128
■ META PROGRAMADA (NOV 08 A OCT 09)	120	80	120	120	120	120	120	120	120	80	120	120
■ MISMO PERIODO AÑO ANTERIOR (NOV 07 A OCT 08)	223	70	189	223	114	167	190	155	195	99	146	202

**COORDINACION DE PROGRAMAS ASISTENCIALES
 ADULTOS MAYORES**
Consultas Dentales para Adultos Mayores

Unidad de Medida:
 Número

Periodo	Acumulado
Observ.: (NOV 08 A OCT 09)	1,226
Meta: (NOV 08 A OCT 09)	700
Año Ant.: (NOV 07 A OCT 08)	1,479

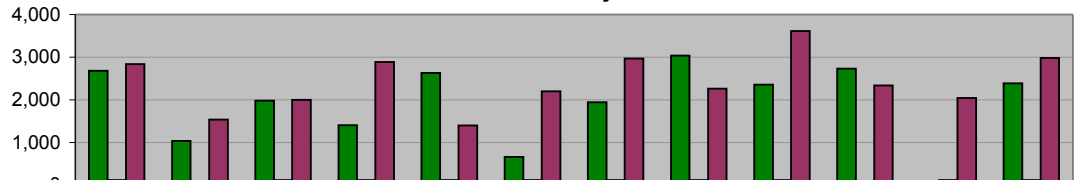


	Nov	Dic	Ene	Feb	Mar	Abr	May	Jun	Jul	Ago	Sep	Oct
■ ADMINISTRACIÓN 2006-2009 (NOV 08 A OCT 09)	137	54	107	144	148	39	90	140	118	95	0	154
■ META PROGRAMADA (NOV 08 A OCT 09)	60	60	60	60	60	60	60	60	60	40	60	60
■ MISMO PERIODO AÑO ANTERIOR (NOV 07 A OCT 08)	134	74	109	135	74	139	131	146	150	71	128	188

**COORDINACION DE PROGRAMAS ASISTENCIALES
 ADULTOS MAYORES**
Servicios Médicos Generales de Salud en Adultos Mayores

Unidad de Medida:
 Número

Periodo	Acumulado
Observ.: (NOV 08 A OCT 09)	22,836
Meta: (NOV 08 A OCT 09)	1,320
Año Ant.: (NOV 07 A OCT 08)	29,024



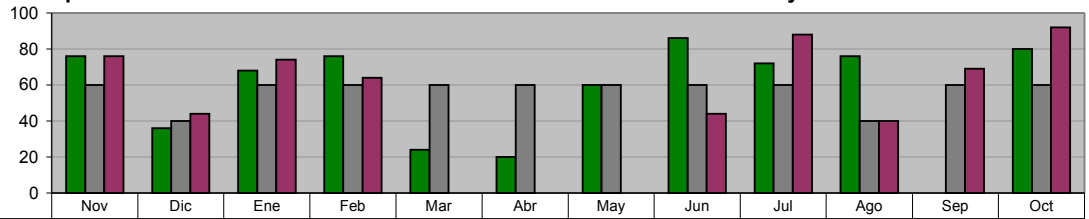
	Nov	Dic	Ene	Feb	Mar	Abr	May	Jun	Jul	Ago	Sep	Oct
■ ADMINISTRACIÓN 2006-2009 (NOV 08 A OCT 09)	2,677	1,033	1,980	1,405	2,629	663	1,945	3,036	2,349	2,729	0	2,390
■ META PROGRAMADA (NOV 08 A OCT 09)	120	60	120	120	120	120	120	120	120	60	120	120
■ MISMO PERIODO AÑO ANTERIOR (NOV 07 A OCT 08)	2,831	1,536	1,999	2,883	1,394	2,198	2,965	2,256	3,606	2,338	2,040	2,978

**COORDINACION DE PROGRAMAS ASISTENCIALES
 ADULTOS MAYORES**

Cursos de Computación en el Centro Gerontoinformático de la Casa Club Adulto Mayor

Unidad de Medida:
 Número

Periodo	Acumulado
Observ.: (NOV 08 A OCT 09)	674
Meta: (NOV 08 A OCT 09)	680
Año Ant.: (NOV 07 A OCT 08)	591



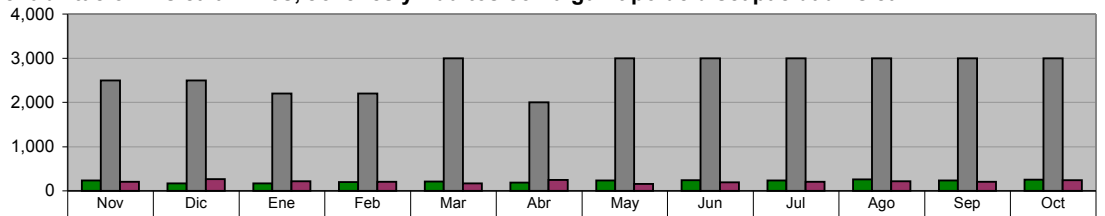
ADMINISTRACIÓN 2006-2009 (NOV 08 A OCT 09)	76	36	68	76	24	20	60	86	72	76	0	80
META PROGRAMADA (NOV 08 A OCT 09)	60	40	60	60	60	60	60	60	60	40	60	60
MISMO PERIODO AÑO ANTERIOR (NOV 07 A OCT 08)	76	44	74	64	0	0	0	44	88	40	69	92

**COORDINACION DE PROGRAMAS ASISTENCIALES
 CENTROS REHABILITACION**

Servicios de Rehabilitación Física a Niños, Jóvenes y Adultos con algún tipo de discapacidad física

Unidad de Medida:
 Número

Periodo	Acumulado
Observ.: (NOV 08 A OCT 09)	2,624
Meta: (NOV 08 A OCT 09)	32,400
Año Ant.: (NOV 07 A OCT 08)	2,540



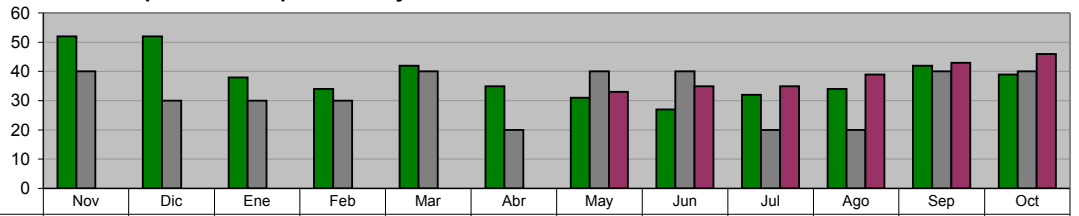
ADMINISTRACIÓN 2006-2009 (NOV 08 A OCT 09)	236	170	170	201	210	191	232	238	232	257	232	255
META PROGRAMADA (NOV 08 A OCT 09)	2,500	2,500	2,200	2,200	3,000	2,000	3,000	3,000	3,000	3,000	3,000	3,000
MISMO PERIODO AÑO ANTERIOR (NOV 07 A OCT 08)	205	266	219	205	172	251	158	195	205	214	205	245

**COORDINACION DE PROGRAMAS ASISTENCIALES
 CENTROS REHABILITACION**

Brindar Servicios Especializados para niños y adolescentes con Síndrome Down

Unidad de Medida:
 Personas

Periodo	Acumulado
Observ.: (NOV 08 A OCT 09)	458
Meta: (NOV 08 A OCT 09)	390
Año Ant.: (NOV 07 A OCT 08)	231



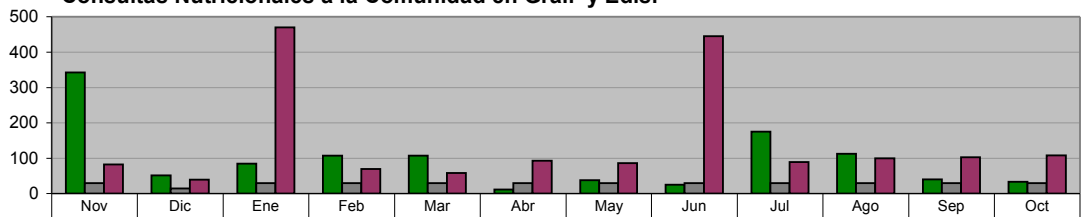
ADMINISTRACIÓN 2006-2009 (NOV 08 A OCT 09)	52	52	38	34	42	35	31	27	32	34	42	39
META PROGRAMADA (NOV 08 A OCT 09)	40	30	30	30	40	20	40	40	20	20	40	40
MISMO PERIODO AÑO ANTERIOR (NOV 07 A OCT 08)	0	0	0	0	0	0	33	35	35	39	43	46

**COORDINACION DE PROGRAMAS ASISTENCIALES
 NUTRICION**

Consultas Nutricionales a la Comunidad en Gral. y Edis.

Unidad de Medida:
 Número

Periodo	Acumulado
Observ.: (NOV 08 A OCT 09)	1,129
Meta: (NOV 08 A OCT 09)	345
Año Ant.: (NOV 07 A OCT 08)	1,743

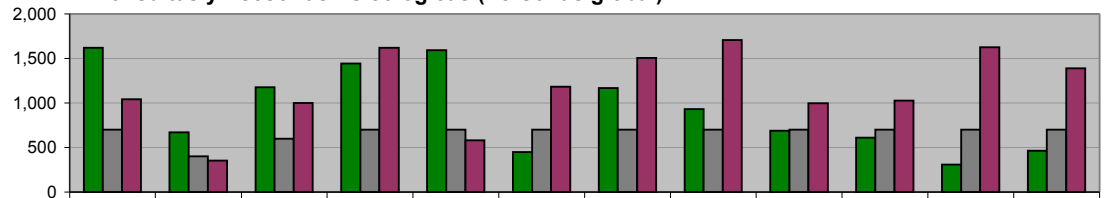


ADMINISTRACIÓN 2006-2009 (NOV 08 A OCT 09)	343	52	85	107	107	11	38	25	175	113	40	33
META PROGRAMADA (NOV 08 A OCT 09)	30	15	30	30	30	30	30	30	30	30	30	30
MISMO PERIODO AÑO ANTERIOR (NOV 07 A OCT 08)	82	39	470	70	58	93	86	445	89	100	103	108

ESTANCIAS EDUCATIVAS INFANTILES
ATENCIÓN PSICOLÓGICA
 Consultas y Asesorías Psicológicas (Personas global)

Unidad de Medida:
Número

Periodo	Acumulado
Observ.: (NOV 08 A OCT 09)	11,114
Meta: (NOV 08 A OCT 09)	8,000
Año Ant.: (NOV 07 A OCT 08)	14,029



ADMINISTRACIÓN 2006-2009 (NOV 08 A OCT 09)	1,619	672	1,175	1,443	1,592	447	1,167	931	688	612	306	462
META PROGRAMADA (NOV 08 A OCT 09)	700	400	600	700	700	700	700	700	700	700	700	700
MISMO PERIODO AÑO ANTERIOR (NOV 07 A OCT 08)	1,043	351	1,001	1,620	581	1,184	1,506	1,705	998	1,026	1,625	1,389

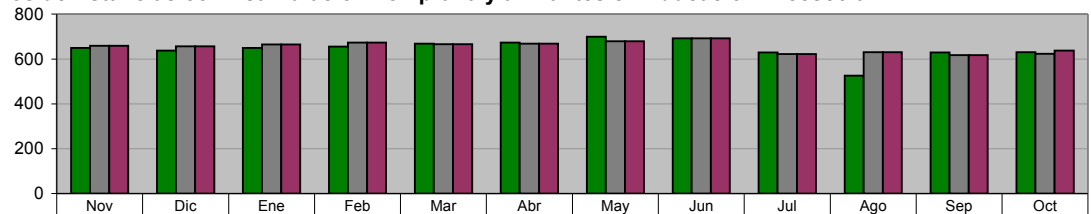
ESTANCIAS EDUCATIVAS INFANTILES
ESTANCIAS EDUCATIVAS

Atención a Niños de Estancias con Estimulación Temprana y a Infantes en Educación Preescolar

Unidad de Medida:
Niños Atendidos

Periodo	Acumulado */
Observ.: (NOV 08 A OCT 09)	645
Meta: (NOV 08 A OCT 09)	654
Año Ant.: (NOV 07 A OCT 08)	655

*/ Promedio Mensual

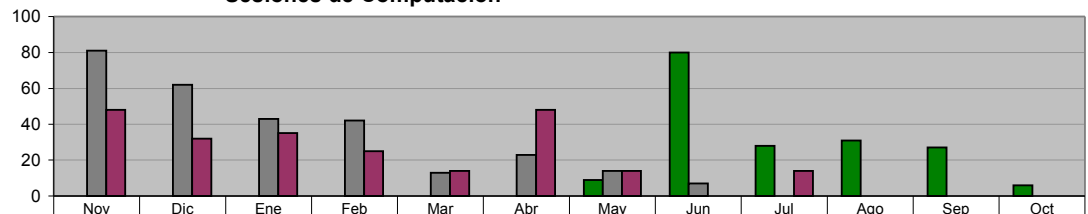


ADMINISTRACIÓN 2006-2009 (NOV 08 A OCT 09)	649	637	649	656	668	672	699	692	629	525	629	630
META PROGRAMADA (NOV 08 A OCT 09)	658	657	664	672	665	668	678	692	622	630	617	623
MISMO PERIODO AÑO ANTERIOR (NOV 07 A OCT 08)	658	657	664	672	665	668	678	692	622	630	617	637

ESTANCIAS EDUCATIVAS INFANTILES
ESTANCIAS EDUCATIVAS
 Sesiones de Computación

Unidad de Medida:
Número

Periodo	Acumulado
Observ.: (NOV 08 A OCT 09)	181
Meta: (NOV 08 A OCT 09)	285
Año Ant.: (NOV 07 A OCT 08)	230



ADMINISTRACIÓN 2006-2009 (NOV 08 A OCT 09)	0	0	0	0	0	0	9	80	28	31	27	6
META PROGRAMADA (NOV 08 A OCT 09)	81	62	43	42	13	23	14	7	0	0	0	0
MISMO PERIODO AÑO ANTERIOR (NOV 07 A OCT 08)	48	32	35	25	14	48	14	0	14	0	0	0

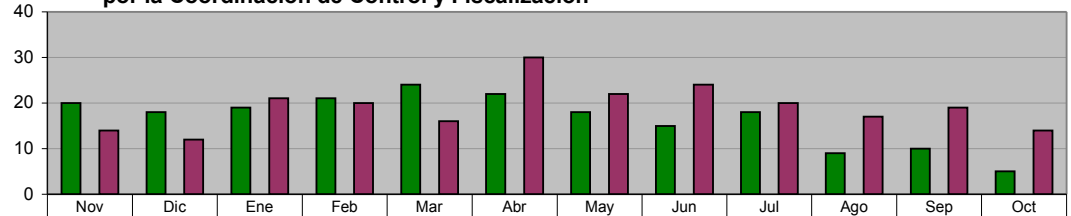
SECRETARÍA DE LA CONTRALORÍA Y DESARROLLO ADMINISTRATIVO

OFICINA DEL SECRETARIO

Revisión de Documentación y Reportes realizados a las Dependencias por la Coordinación de Control y Fiscalización

Unidad de Medida:
Número

Periodo	Acumulado
Observ.: (NOV 08 A OCT 09)	199
Meta: (NOV 08 A OCT 09)	0
Año Ant.: (NOV 07 A OCT 08)	229



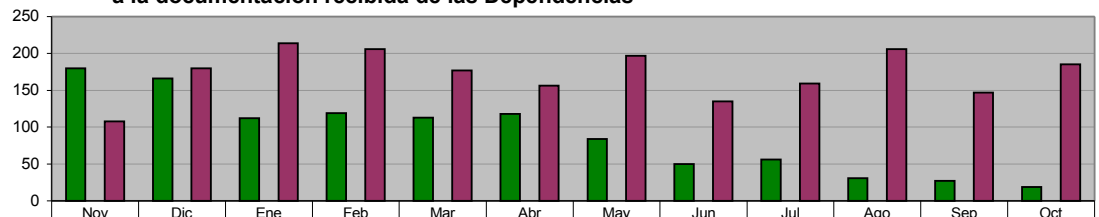
ADMINISTRACIÓN 2006-2009 (NOV 08 A OCT 09)	20	18	19	21	24	22	18	15	18	9	10	5
META PROGRAMADA (NOV 08 A OCT 09)	0	0	0	0	0	0	0	0	0	0	0	0
MISMO PERIODO AÑO ANTERIOR (NOV 07 A OCT 08)	14	12	21	20	16	30	22	24	20	17	19	14

OFICINA DEL SECRETARIO

Observaciones realizadas por la Coordinación de Control y Fiscalización a la documentación recibida de las Dependencias

Unidad de Medida:
Número

Periodo	Acumulado
Observ.: (NOV 08 A OCT 09)	1,075
Meta: (NOV 08 A OCT 09)	0
Año Ant.: (NOV 07 A OCT 08)	2,070

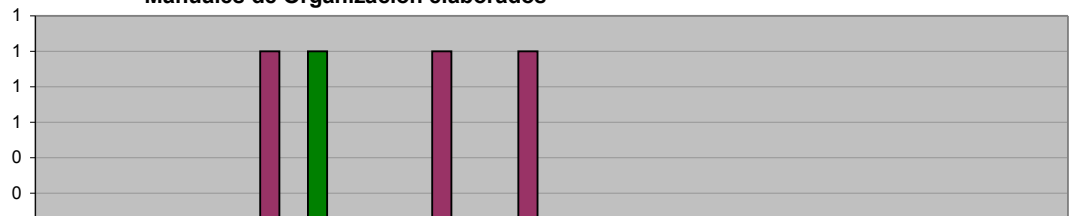


ADMINISTRACIÓN 2006-2009 (NOV 08 A OCT 09)	180	166	112	119	113	118	84	50	56	31	27	19
META PROGRAMADA (NOV 08 A OCT 09)	0	0	0	0	0	0	0	0	0	0	0	0
MISMO PERIODO AÑO ANTERIOR (NOV 07 A OCT 08)	108	180	214	206	177	156	197	135	159	206	147	185

DIRECCIÓN DE MODERNIZACIÓN ADMINISTRATIVA
Manuales de Organización elaborados

Unidad de Medida:
Número

Periodo	Acumulado
Observ.: (NOV 08 A OCT 09)	1
Meta: (NOV 08 A OCT 09)	0
Año Ant.: (NOV 07 A OCT 08)	3



ADMINISTRACIÓN 2006-2009 (NOV 08 A OCT 09)	0	0	0	1	0	0	0	0	0	0	0	0
META PROGRAMADA (NOV 08 A OCT 09)	0	0	0	0	0	0	0	0	0	0	0	0
MISMO PERIODO AÑO ANTERIOR (NOV 07 A OCT 08)	0	0	1	0	1	1	0	0	0	0	0	0

DIRECCIÓN DE MODERNIZACIÓN ADMINISTRATIVA
Manuales de Políticas y Procedimientos elaborados

Unidad de Medida:
Número

Periodo	Acumulado
Observ.: (NOV 08 A OCT 09)	1
Meta: (NOV 08 A OCT 09)	0
Año Ant.: (NOV 07 A OCT 08)	3

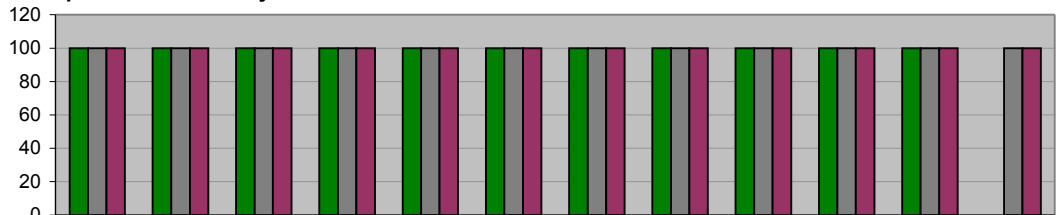


ADMINISTRACIÓN 2006-2009 (NOV 08 A OCT 09)	0	0	0	0	0	0	0	0	1	0	0	0
META PROGRAMADA (NOV 08 A OCT 09)	0	0	0	0	0	0	0	0	0	0	0	0
MISMO PERIODO AÑO ANTERIOR (NOV 07 A OCT 08)	0	0	0	0	0	0	0	1	0	0	0	2

DIRECCIÓN DE MODERNIZACIÓN ADMINISTRATIVA
Cumplimiento con la ley de Acceso a la Información Pública

Unidad de Medida:
Calificación

Periodo	Acumulado */
Observ.: (NOV 08 A OCT 09)	-
Meta: (NOV 08 A OCT 09)	-
Año Ant.: (NOV 07 A OCT 08)	-



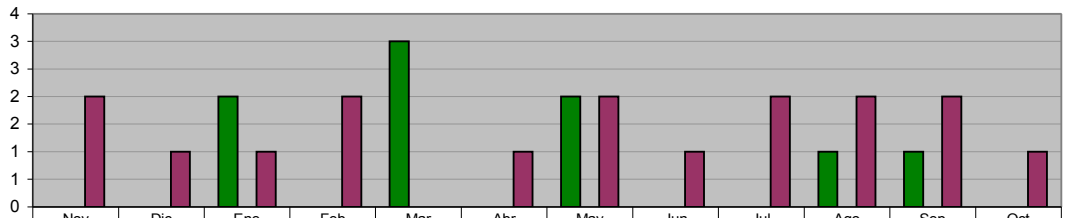
*/ No Acumulable

■ ADMINISTRACIÓN 2006-2009 (NOV 08 A OCT 09)	100	100	100	100	100	100	100	100	100	100	100	100	100	0
■ META PROGRAMADA (NOV 08 A OCT 09)	100	100	100	100	100	100	100	100	100	100	100	100	100	100
■ MISMO PERIODO AÑO ANTERIOR (NOV 07 A OCT 08)	100	100	100	100	100	100	100	100	100	100	100	100	100	100

DIRECCIÓN DE MODERNIZACIÓN ADMINISTRATIVA
Actualizaciones de los Manuales de Organización de las Unidades Administrativas

Unidad de Medida:
Número

Periodo	Acumulado
Observ.: (NOV 08 A OCT 09)	9
Meta: (NOV 08 A OCT 09)	0
Año Ant.: (NOV 07 A OCT 08)	17

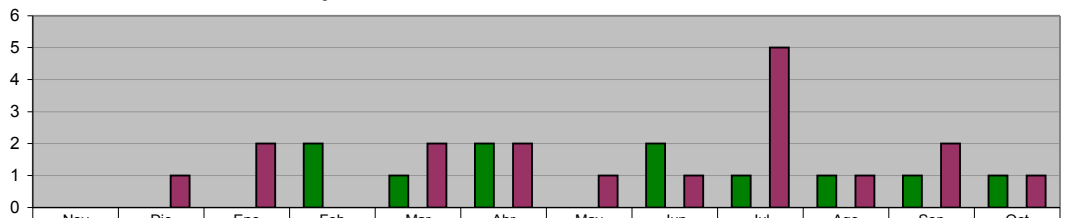


■ ADMINISTRACIÓN 2006-2009 (NOV 08 A OCT 09)	0	0	2	0	3	0	2	0	0	1	1	0
■ META PROGRAMADA (NOV 08 A OCT 09)	0	0	0	0	0	0	0	0	0	0	0	0
■ MISMO PERIODO AÑO ANTERIOR (NOV 07 A OCT 08)	2	1	1	2	0	1	2	1	2	2	2	1

DIRECCIÓN DE MODERNIZACIÓN ADMINISTRATIVA
Actualizaciones de los Manuales de Políticas y Procedimientos de las Unidades Administrativas

Unidad de Medida:
Número

Periodo	Acumulado
Observ.: (NOV 08 A OCT 09)	11
Meta: (NOV 08 A OCT 09)	0
Año Ant.: (NOV 07 A OCT 08)	18

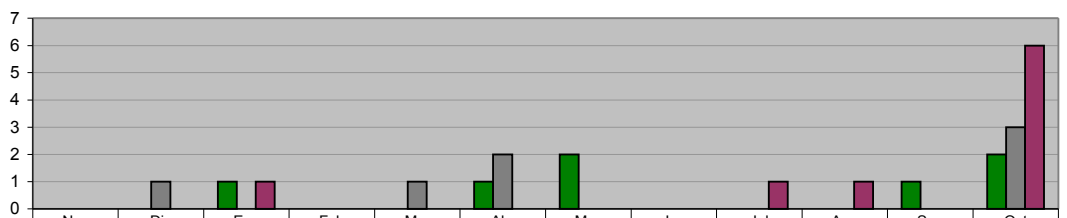


■ ADMINISTRACIÓN 2006-2009 (NOV 08 A OCT 09)	0	0	0	2	1	2	0	2	1	1	1	1
■ META PROGRAMADA (NOV 08 A OCT 09)	0	0	0	0	0	0	0	0	0	0	0	0
■ MISMO PERIODO AÑO ANTERIOR (NOV 07 A OCT 08)	0	1	2	0	2	2	1	1	5	1	2	1

DIRECCIÓN DE AUDITORIA
Auditorías concluidas

Unidad de Medida:
Número

Periodo	Acumulado
Observ.: (NOV 08 A OCT 09)	7
Meta: (NOV 08 A OCT 09)	7
Año Ant.: (NOV 07 A OCT 08)	9



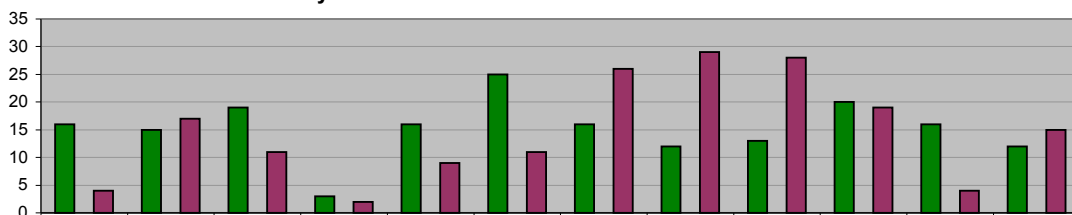
■ ADMINISTRACIÓN 2006-2009 (NOV 08 A OCT 09)	0	0	1	0	0	1	2	0	0	0	1	2
■ META PROGRAMADA (NOV 08 A OCT 09)	0	1	0	0	1	2	0	0	0	0	0	3
■ MISMO PERIODO AÑO ANTERIOR (NOV 07 A OCT 08)	0	0	1	0	0	0	0	0	1	1	0	6

DIRECCIÓN DE AUDITORIA
Revisión de Contratos y/o Convenios de Obra Pública

Unidad de Medida:
 Revisiones

Periodo	Acumulado
Observ.: (NOV 08 A OCT 09)	183
Meta: (NOV 08 A OCT 09)	0
Año Ant.: (NOV 07 A OCT 08)	175

	Nov	Dic	Ene	Feb	Mar	Abr	May	Jun	Jul	Ago	Sep	Oct
ADMINISTRACIÓN 2006-2009 (NOV 08 A OCT 09)	16	15	19	3	16	25	16	12	13	20	16	12
META PROGRAMADA (NOV 08 A OCT 09)	0	0	0	0	0	0	0	0	0	0	0	0
MISMO PERIODO AÑO ANTERIOR (NOV 07 A OCT 08)	4	17	11	2	9	11	26	29	28	19	4	15

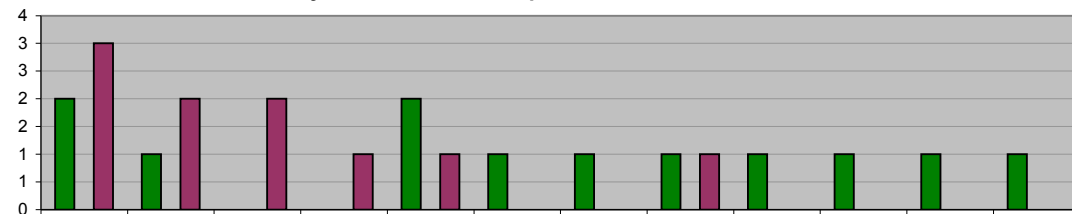


DIRECCIÓN DE AUDITORIA
Revisión de Contratos y/o Convenios de Adquisiciones

Unidad de Medida:
 Revisiones

Periodo	Acumulado
Observ.: (NOV 08 A OCT 09)	12
Meta: (NOV 08 A OCT 09)	0
Año Ant.: (NOV 07 A OCT 08)	10

	Nov	Dic	Ene	Feb	Mar	Abr	May	Jun	Jul	Ago	Sep	Oct
ADMINISTRACIÓN 2006-2009 (NOV 08 A OCT 09)	2	1	0	0	2	1	1	1	1	1	1	1
META PROGRAMADA (NOV 08 A OCT 09)	0	0	0	0	0	0	0	0	0	0	0	0
MISMO PERIODO AÑO ANTERIOR (NOV 07 A OCT 08)	3	2	2	1	1	0	0	1	0	0	0	0

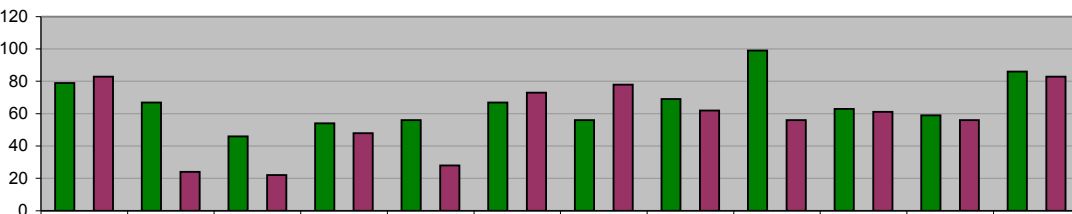


DIRECCIÓN DE AUDITORIA
Revisión de Estimaciones de Obra Pública

Unidad de Medida:
 Número

Periodo	Acumulado
Observ.: (NOV 08 A OCT 09)	801
Meta: (NOV 08 A OCT 09)	0
Año Ant.: (NOV 07 A OCT 08)	674

	Nov	Dic	Ene	Feb	Mar	Abr	May	Jun	Jul	Ago	Sep	Oct
ADMINISTRACIÓN 2006-2009 (NOV 08 A OCT 09)	79	67	46	54	56	67	56	69	99	63	59	86
META PROGRAMADA (NOV 08 A OCT 09)	0	0	0	0	0	0	0	0	0	0	0	0
MISMO PERIODO AÑO ANTERIOR (NOV 07 A OCT 08)	83	24	22	48	28	73	78	62	56	61	56	83

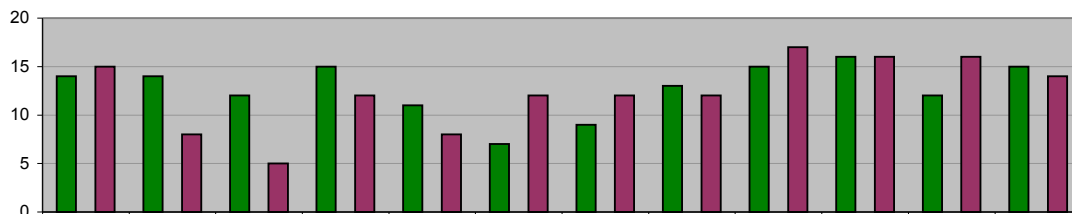


DIRECCIÓN DE AUDITORIA
Visitas Físicas de Obra Pública en el mes

Unidad de Medida:
 Número

Periodo	Acumulado
Observ.: (NOV 08 A OCT 09)	153
Meta: (NOV 08 A OCT 09)	0
Año Ant.: (NOV 07 A OCT 08)	147

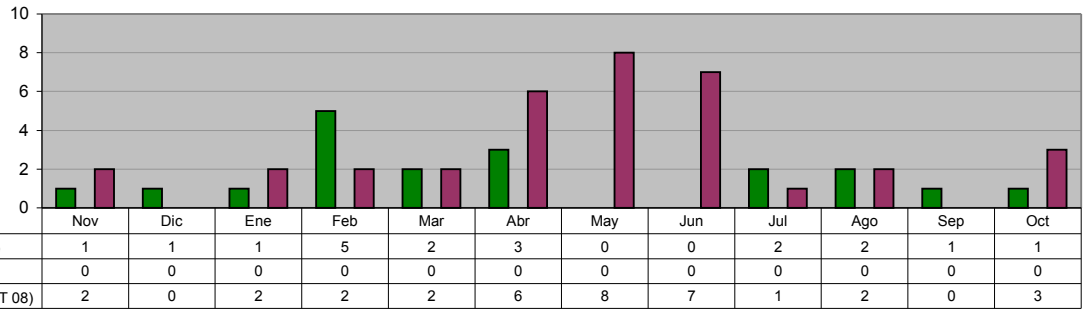
	Nov	Dic	Ene	Feb	Mar	Abr	May	Jun	Jul	Ago	Sep	Oct
ADMINISTRACIÓN 2006-2009 (NOV 08 A OCT 09)	14	14	12	15	11	7	9	13	15	16	12	15
META PROGRAMADA (NOV 08 A OCT 09)	0	0	0	0	0	0	0	0	0	0	0	0
MISMO PERIODO AÑO ANTERIOR (NOV 07 A OCT 08)	15	8	5	12	8	12	12	12	17	16	16	14



DIRECCIÓN DE NORMATIVIDAD
Programa de Quejas y Denuncias contra Servidores Públicos

Unidad de Medida:
Procedimientos iniciados

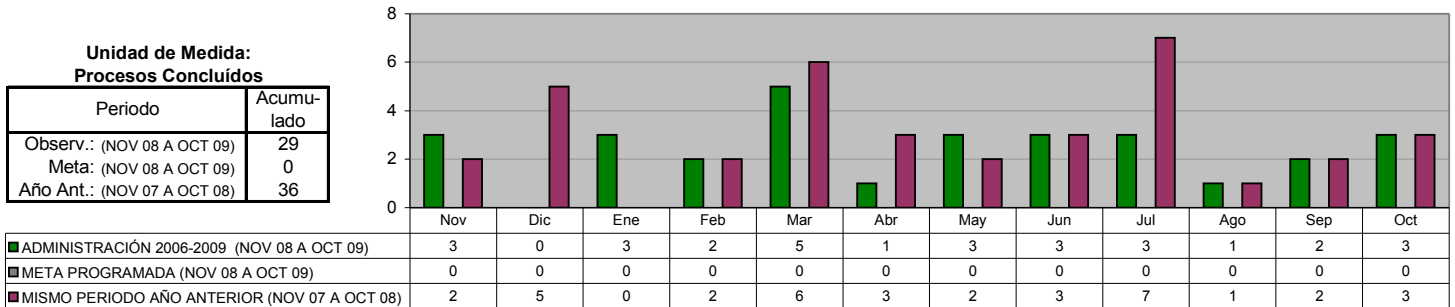
Periodo	Acumulado
Observ.: (NOV 08 A OCT 09)	19
Meta: (NOV 08 A OCT 09)	0
Año Ant.: (NOV 07 A OCT 08)	35



DIRECCIÓN DE NORMATIVIDAD
Total Procesos Concluidos por la Dirección de Normatividad

Unidad de Medida:
Procesos Concluidos

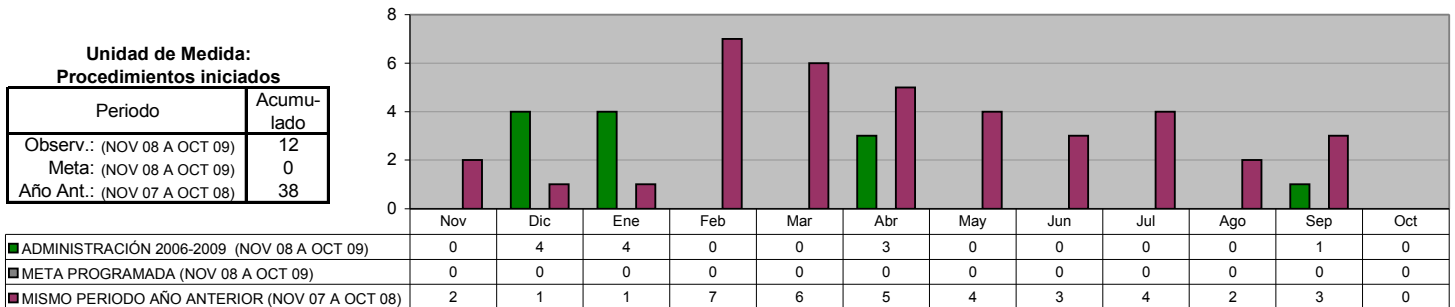
Periodo	Acumulado
Observ.: (NOV 08 A OCT 09)	29
Meta: (NOV 08 A OCT 09)	0
Año Ant.: (NOV 07 A OCT 08)	36



DIRECCIÓN DE NORMATIVIDAD
Programa de Quejas y Denuncias en contra de los Elementos de Seguridad Pública y Tránsito

Unidad de Medida:
Procedimientos iniciados

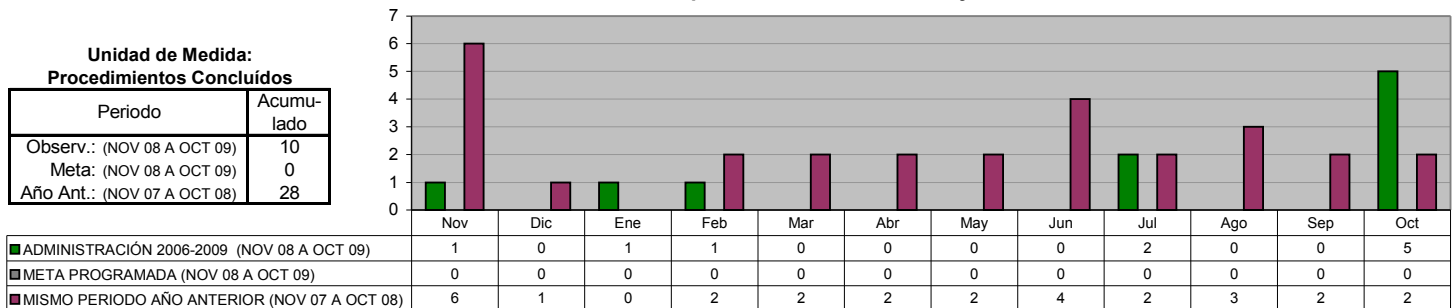
Periodo	Acumulado
Observ.: (NOV 08 A OCT 09)	12
Meta: (NOV 08 A OCT 09)	0
Año Ant.: (NOV 07 A OCT 08)	38



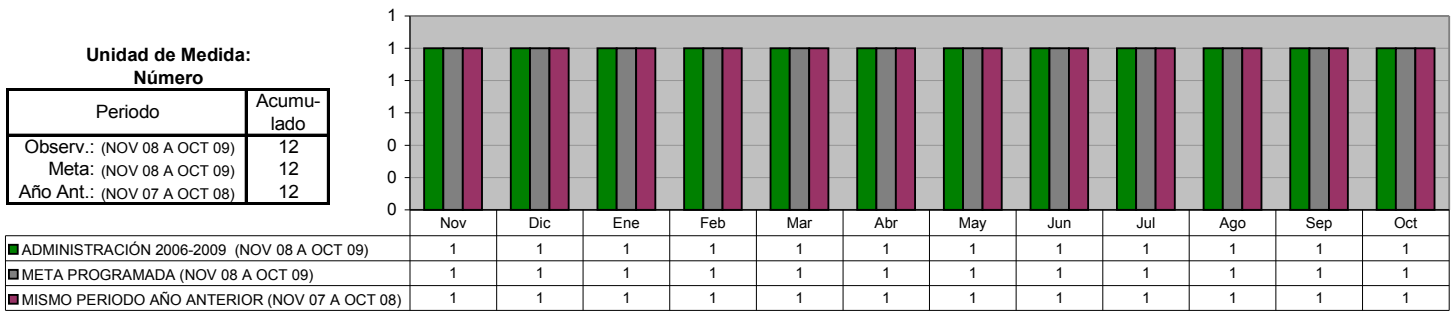
DIRECCIÓN DE NORMATIVIDAD
Procedimientos Concluidos por la Comisión de Honor y Justicia

Unidad de Medida:
Procedimientos Concluidos

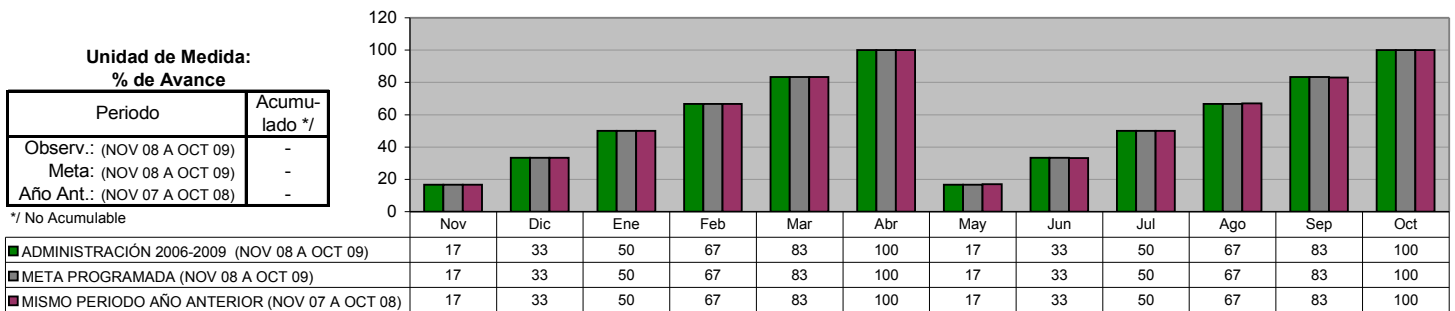
Periodo	Acumulado
Observ.: (NOV 08 A OCT 09)	10
Meta: (NOV 08 A OCT 09)	0
Año Ant.: (NOV 07 A OCT 08)	28



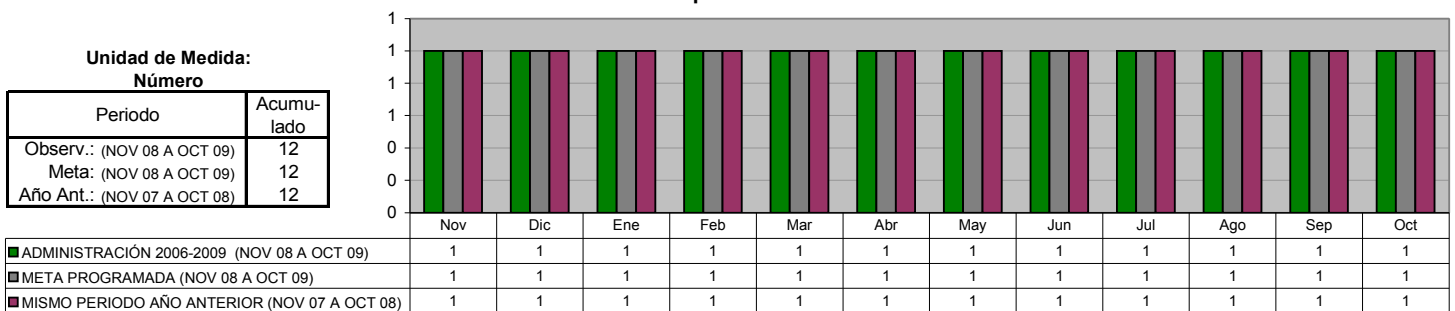
DIRECCIÓN DE PLANEACIÓN Y POLÍTICAS PÚBLICAS
Informes Mensuales Realizados



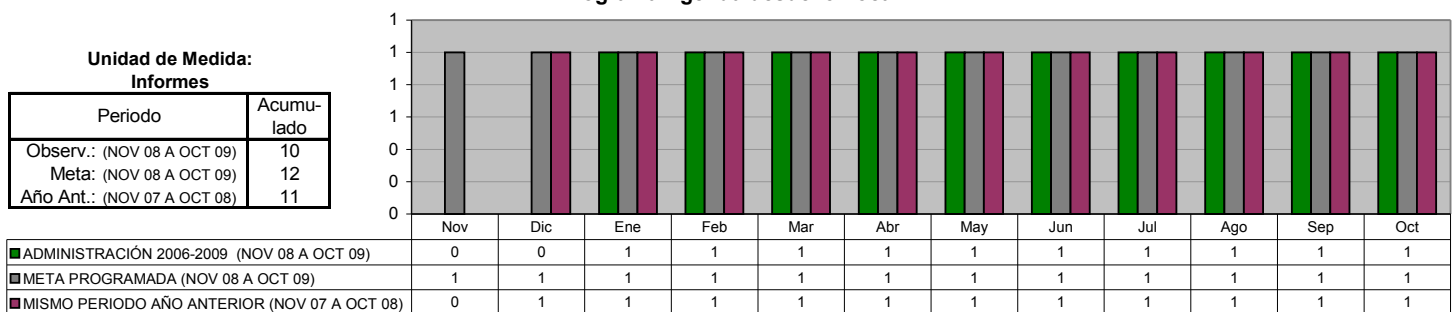
DIRECCIÓN DE PLANEACIÓN Y POLÍTICAS PÚBLICAS
Informes Semestrales Realizados



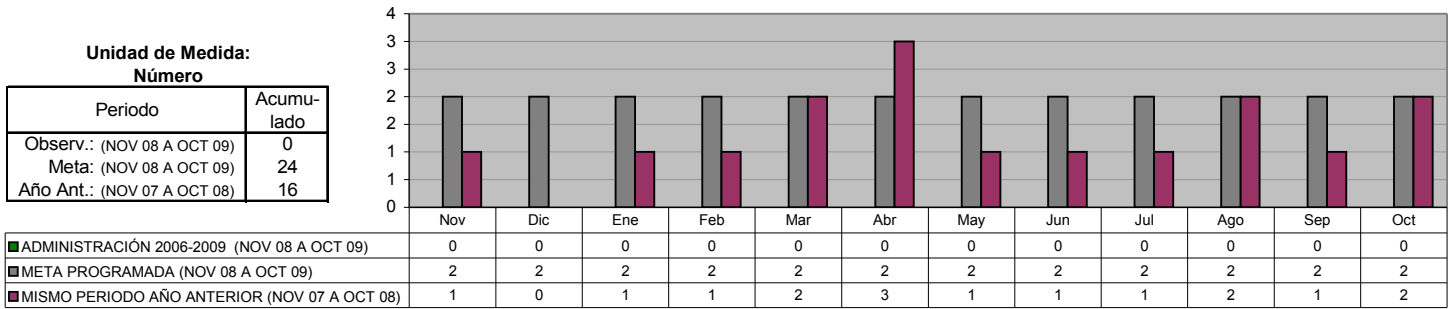
DIRECCIÓN DE PLANEACIÓN Y POLÍTICAS PÚBLICAS
Informes Comparativos Realizados



DIRECCIÓN DE PLANEACIÓN Y POLÍTICAS PÚBLICAS
Programa Agenda desde lo Local



DIRECCIÓN DE PLANEACIÓN Y POLÍTICAS PÚBLICAS
Evaluación del Desempeño



DIRECCIÓN DE PLANEACIÓN Y POLÍTICAS PÚBLICAS
Informes Gráficos Comparativos

