

NOTA METODOLÓGICA DE LA FICHA TECNICA INDICADORES DE RESULTADOS

El presente documento contiene información detallada de Indicadores de Resultados de las diferentes Coordinaciones y Direcciones de cada Dependencia y Entidad Pública del Municipio, con base en el ejercicio de la función pública que les corresponde realizar mes con mes.

La información contiene datos observados al mes que se reporta en forma oportuna, datos proyectados que corresponden a las metas programadas en el Año de Administración y datos observados con respecto al mismo periodo del año anterior de Administración, tanto en forma histórica mensual como en saldos acumulados en ese periodo.

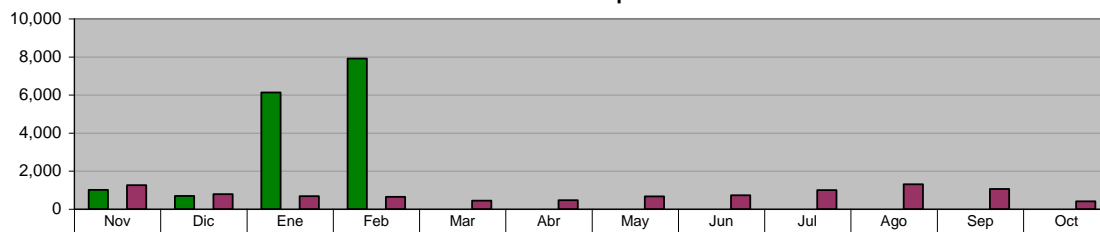
I. OFICINA DE LA PRESIDENTA MUNICIPAL

DELEGACIONES Y JUECES AUXILIARES

Total de Peticiones de la comunidad canalizadas a las Dependencias

**Unidad de Medida:
Número**

Periodo	Acumulado
Observ.: (NOV 09 A FEB 10)	15,769
Meta: (NOV 09 A OCT 10)	0
Año Ant.: (NOV 08 A OCT 09)	9,511



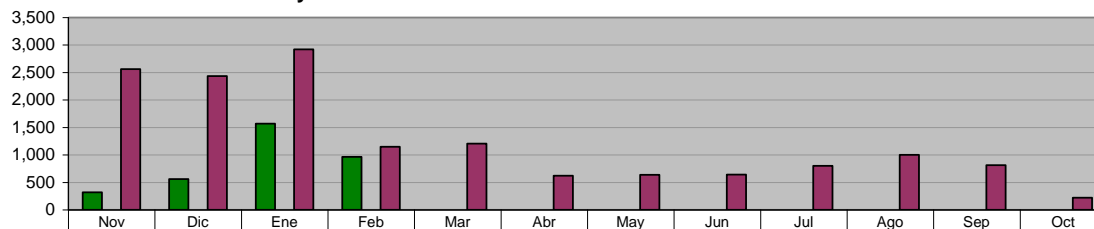
■ ADMINISTRACIÓN 2009 - 2012 (NOV 09 A FEB 10)	1,018	697	6,137	7,917	0	0	0	0	0	0	0	0
■ META PROGRAMADA (NOV 09 A OCT 10)	0	0	0	0	0	0	0	0	0	0	0	0
■ MISMO PERIODO AÑO ANTERIOR (NOV 08 A OCT 09)	1,256	792	684	646	447	469	678	735	1,005	1,314	1,067	418

ACCIONES REALIZADAS POR DELEGADOS

Visitas y Monitoreos a colonias

**Unidad de Medida:
Número**

Periodo	Acumulado
Observ.: (NOV 09 A FEB 10)	3,413
Meta: (NOV 09 A OCT 10)	0
Año Ant.: (NOV 08 A OCT 09)	15,001



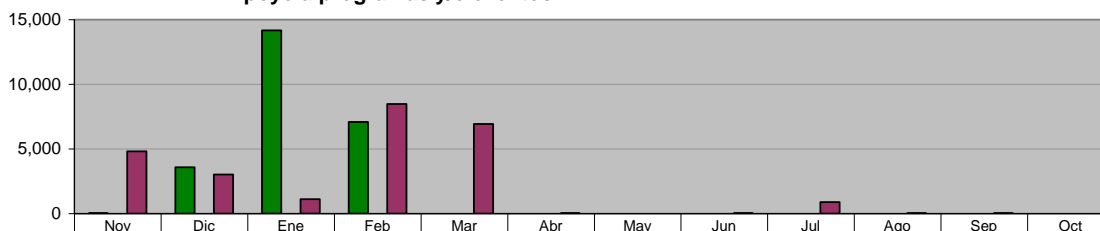
■ ADMINISTRACIÓN 2009 - 2012 (NOV 09 A FEB 10)	319	561	1,569	964	0	0	0	0	0	0	0	0
■ META PROGRAMADA (NOV 09 A OCT 10)	0	0	0	0	0	0	0	0	0	0	0	0
■ MISMO PERIODO AÑO ANTERIOR (NOV 08 A OCT 09)	2,561	2,434	2,920	1,149	1,206	621	637	640	801	1,001	812	219

ACCIONES REALIZADAS POR DELEGADOS

Apoyo a programas y/o eventos

**Unidad de Medida:
Número**

Periodo	Acumulado
Observ.: (NOV 09 A FEB 10)	24,841
Meta: (NOV 09 A OCT 10)	0
Año Ant.: (NOV 08 A OCT 09)	25,282



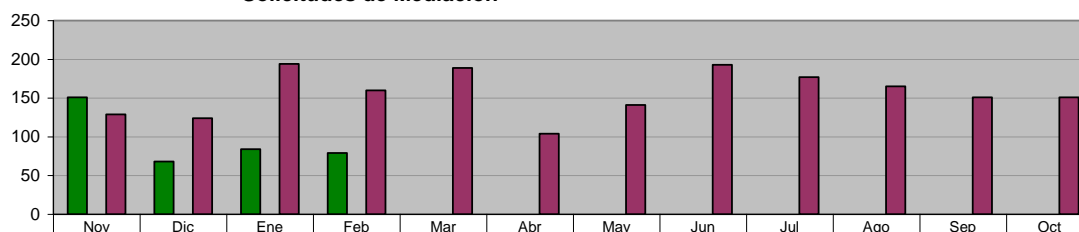
■ ADMINISTRACIÓN 2009 - 2012 (NOV 09 A FEB 10)	19	3,573	14,170	7,079	0	0	0	0	0	0	0	0
■ META PROGRAMADA (NOV 09 A OCT 10)	0	0	0	0	0	0	0	0	0	0	0	0
■ MISMO PERIODO AÑO ANTERIOR (NOV 08 A OCT 09)	4,803	3,014	1,118	8,471	6,927	12	6	9	888	15	14	5

ACCIONES REALIZADAS POR DELEGADOS

Solicitudes de Mediación

**Unidad de Medida:
Número**

Periodo	Acumulado
Observ.: (NOV 09 A FEB 10)	382
Meta: (NOV 09 A OCT 10)	0
Año Ant.: (NOV 08 A OCT 09)	1,878

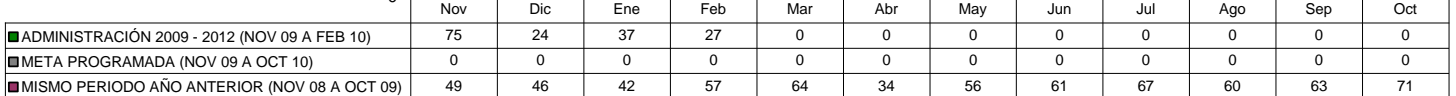


■ ADMINISTRACIÓN 2009 - 2012 (NOV 09 A FEB 10)	151	68	84	79	0	0	0	0	0	0	0	0
■ META PROGRAMADA (NOV 09 A OCT 10)	0	0	0	0	0	0	0	0	0	0	0	0
■ MISMO PERIODO AÑO ANTERIOR (NOV 08 A OCT 09)	129	124	194	160	189	104	141	193	177	165	151	151

ACCIONES REALIZADAS POR DELEGADOS
Mediaciones Resueltas

Unidad de Medida:
Número

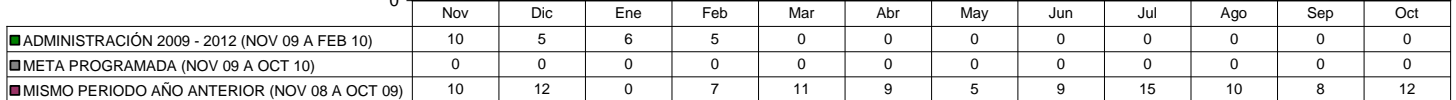
Periodo	Acumulado
Observ.: (NOV 09 A FEB 10)	163
Meta: (NOV 09 A OCT 10)	0
Año Ant.: (NOV 08 A OCT 09)	670



ACCIONES REALIZADAS POR DELEGADOS
Canalizaciones

Unidad de Medida:
Número

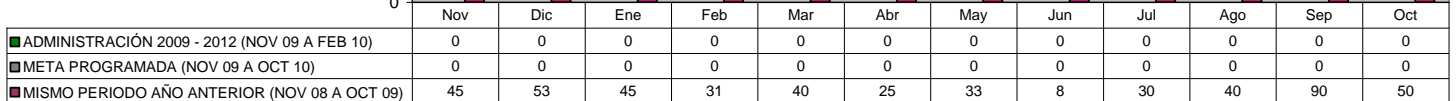
Periodo	Acumulado
Observ.: (NOV 09 A FEB 10)	26
Meta: (NOV 09 A OCT 10)	0
Año Ant.: (NOV 08 A OCT 09)	108



DELEGACIONES Y JUECES AUXILIARES
Atención al Ciudadano

Unidad de Medida:
Número

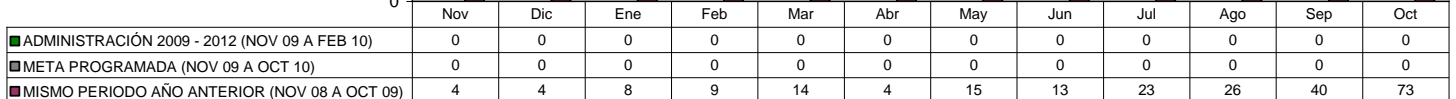
Periodo	Acumulado
Observ.: (NOV 09 A FEB 10)	0
Meta: (NOV 09 A OCT 10)	0
Año Ant.: (NOV 08 A OCT 09)	490



DELEGACIONES Y JUECES AUXILIARES
Reuniones con vecinos

Unidad de Medida:
Número

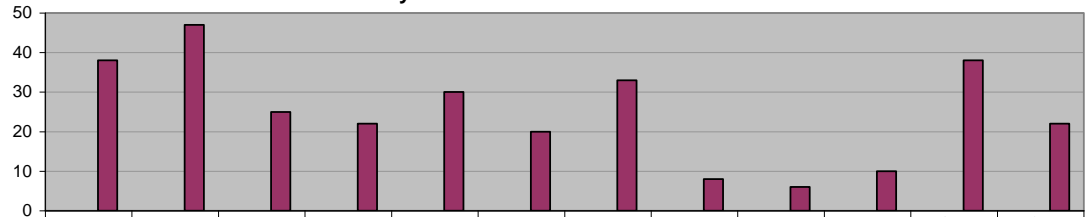
Periodo	Acumulado
Observ.: (NOV 09 A FEB 10)	0
Meta: (NOV 09 A OCT 10)	0
Año Ant.: (NOV 08 A OCT 09)	233



DELEGACIONES Y JUECES AUXILIARES
Peticiones recibidas y canalizadas

Unidad de Medida:
Número

Periodo	Acumulado
Observ.: (NOV 09 A FEB 10)	0
Meta: (NOV 09 A OCT 10)	0
Año Ant.: (NOV 08 A OCT 09)	299

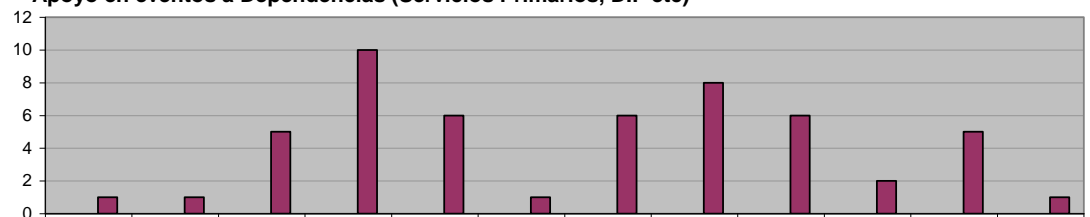


■ ADMINISTRACIÓN 2009 - 2012 (NOV 09 A FEB 10)	0	0	0	0	0	0	0	0	0	0	0	0
■ META PROGRAMADA (NOV 09 A OCT 10)	0	0	0	0	0	0	0	0	0	0	0	0
■ MISMO PERIODO AÑO ANTERIOR (NOV 08 A OCT 09)	38	47	25	22	30	20	33	8	6	10	38	22

DELEGACIONES Y JUECES AUXILIARES
Apoyo en eventos a Dependencias (Servicios Primarios, DIF etc)

Unidad de Medida:
Número

Periodo	Acumulado
Observ.: (NOV 09 A FEB 10)	0
Meta: (NOV 09 A OCT 10)	0
Año Ant.: (NOV 08 A OCT 09)	52

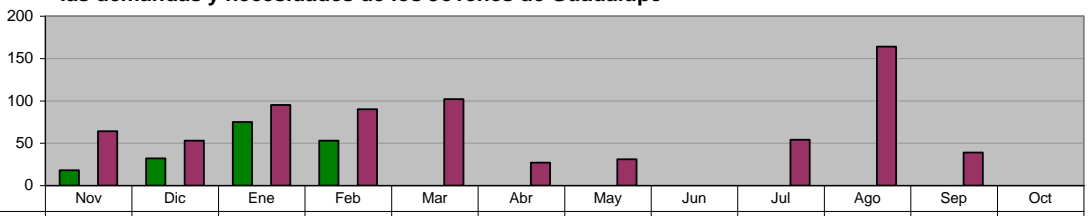


■ ADMINISTRACIÓN 2009 - 2012 (NOV 09 A FEB 10)	0	0	0	0	0	0	0	0	0	0	0	0
■ META PROGRAMADA (NOV 09 A OCT 10)	0	0	0	0	0	0	0	0	0	0	0	0
■ MISMO PERIODO AÑO ANTERIOR (NOV 08 A OCT 09)	1	1	5	10	6	1	6	8	6	2	5	1

INSTITUTO MUNICIPAL DE LA JUVENTUD
Recorridos en Colonias buscando entrar en contacto y escuchar las demandas y necesidades de los Jóvenes de Guadalupe

Unidad de Medida:
Jóvenes Atendidos

Periodo	Acumulado
Observ.: (NOV 09 A FEB 10)	178
Meta: (NOV 09 A OCT 10)	0
Año Ant.: (NOV 08 A OCT 09)	719

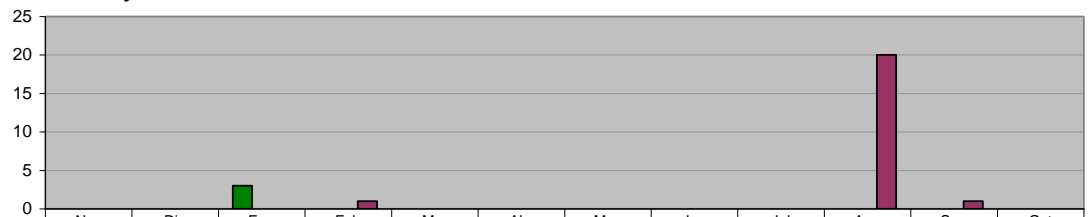


■ ADMINISTRACIÓN 2009 - 2012 (NOV 09 A FEB 10)	18	32	75	53	0	0	0	0	0	0	0	0
■ META PROGRAMADA (NOV 09 A OCT 10)	0	0	0	0	0	0	0	0	0	0	0	0
■ MISMO PERIODO AÑO ANTERIOR (NOV 08 A OCT 09)	64	53	95	90	102	27	31	0	54	164	39	0

INSTITUTO MUNICIPAL DE LA JUVENTUD
Realización de Conferencias y Asesorías a Jóvenes Estudiantes en sus escuelas sobre Temas Laborales

Unidad de Medida:
Conferencias

Periodo	Acumulado
Observ.: (NOV 09 A FEB 10)	3
Meta: (NOV 09 A OCT 10)	0
Año Ant.: (NOV 08 A OCT 09)	22



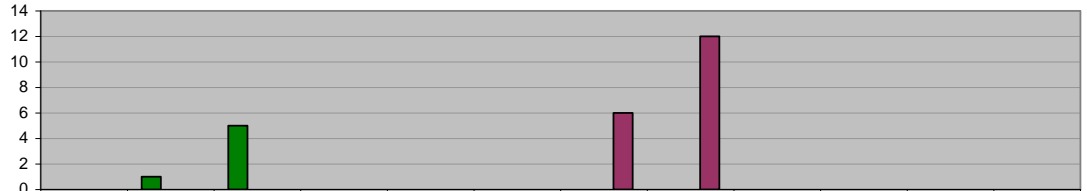
■ ADMINISTRACIÓN 2009 - 2012 (NOV 09 A FEB 10)	0	0	3	0	0	0	0	0	0	0	0	0
■ META PROGRAMADA (NOV 09 A OCT 10)	0	0	0	0	0	0	0	0	0	0	0	0
■ MISMO PERIODO AÑO ANTERIOR (NOV 08 A OCT 09)	0	0	0	1	0	0	0	0	0	20	1	0

INSTITUTO MUNICIPAL DE LA JUVENTUD
Realización de Pláticas sobre Calidad de Vida, Superación Personal y Equidad de Género

Unidad de Medida:
Pláticas

Periodo	Acumulado
Observ.: (NOV 09 A FEB 10)	6
Meta: (NOV 09 A OCT 10)	0
Año Ant.: (NOV 08 A OCT 09)	18

	Nov	Dic	Ene	Feb	Mar	Abr	May	Jun	Jul	Ago	Sep	Oct
■ ADMINISTRACIÓN 2009 - 2012 (NOV 09 A FEB 10)	0	1	5	0	0	0	0	0	0	0	0	0
■ META PROGRAMADA (NOV 09 A OCT 10)	0	0	0	0	0	0	0	0	0	0	0	0
■ MISMO PERIODO AÑO ANTERIOR (NOV 08 A OCT 09)	0	0	0	0	0	0	6	12	0	0	0	0

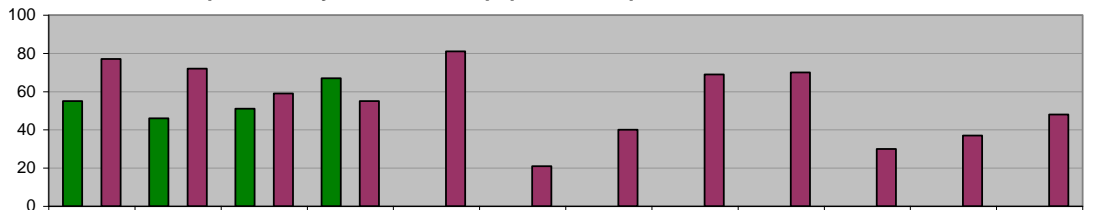


DIRECCIÓN DE TECNOLOGÍAS DE LA INFORMACIÓN
Mantenimiento preventivo y correctivo a equipos de cómputo

Unidad de Medida:
Número

Periodo	Acumulado
Observ.: (NOV 09 A FEB 10)	219
Meta: (NOV 09 A OCT 10)	0
Año Ant.: (NOV 08 A OCT 09)	659

	Nov	Dic	Ene	Feb	Mar	Abr	May	Jun	Jul	Ago	Sep	Oct
■ ADMINISTRACIÓN 2009 - 2012 (NOV 09 A FEB 10)	55	46	51	67	0	0	0	0	0	0	0	0
■ META PROGRAMADA (NOV 09 A OCT 10)	0	0	0	0	0	0	0	0	0	0	0	0
■ MISMO PERIODO AÑO ANTERIOR (NOV 08 A OCT 09)	77	72	59	55	81	21	40	69	70	30	37	48

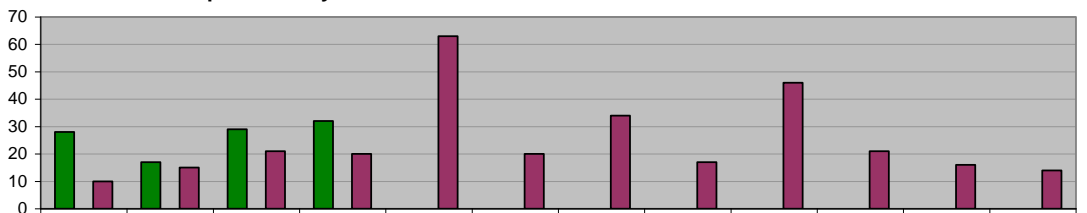


DIRECCIÓN DE TECNOLOGÍAS DE LA INFORMACIÓN
Mantenimiento preventivo y correctivo a conexiones de Red

Unidad de Medida:
Número

Periodo	Acumulado
Observ.: (NOV 09 A FEB 10)	106
Meta: (NOV 09 A OCT 10)	0
Año Ant.: (NOV 08 A OCT 09)	297

	Nov	Dic	Ene	Feb	Mar	Abr	May	Jun	Jul	Ago	Sep	Oct
■ ADMINISTRACIÓN 2009 - 2012 (NOV 09 A FEB 10)	28	17	29	32	0	0	0	0	0	0	0	0
■ META PROGRAMADA (NOV 09 A OCT 10)	0	0	0	0	0	0	0	0	0	0	0	0
■ MISMO PERIODO AÑO ANTERIOR (NOV 08 A OCT 09)	10	15	21	20	63	20	34	17	46	21	16	14

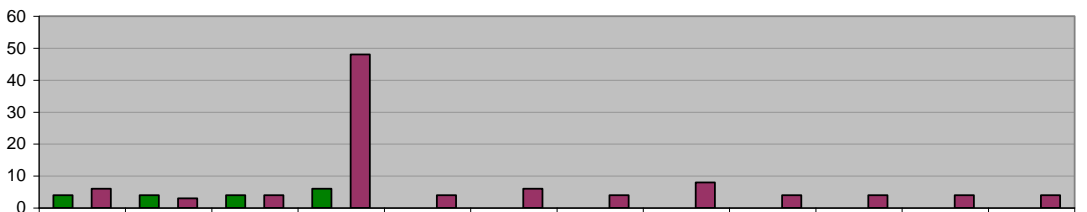


DIRECCIÓN DE TECNOLOGÍAS DE LA INFORMACIÓN
Mantenimiento a los Sistemas de Información

Unidad de Medida:
Modificaciones

Periodo	Acumulado
Observ.: (NOV 09 A FEB 10)	18
Meta: (NOV 09 A OCT 10)	0
Año Ant.: (NOV 08 A OCT 09)	99

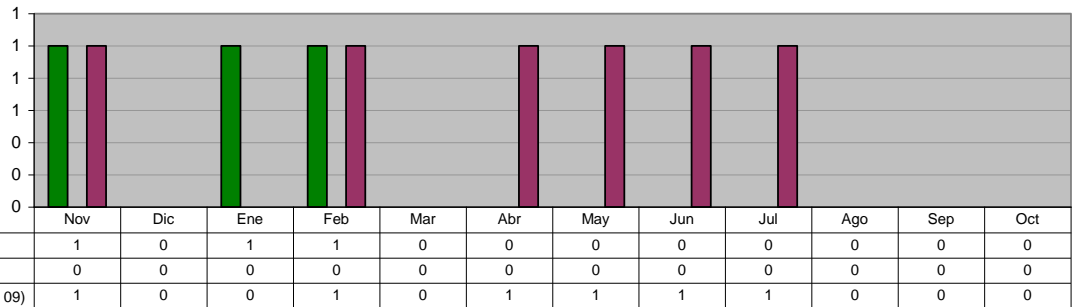
	Nov	Dic	Ene	Feb	Mar	Abr	May	Jun	Jul	Ago	Sep	Oct
■ ADMINISTRACIÓN 2009 - 2012 (NOV 09 A FEB 10)	4	4	4	6	0	0	0	0	0	0	0	0
■ META PROGRAMADA (NOV 09 A OCT 10)	0	0	0	0	0	0	0	0	0	0	0	0
■ MISMO PERIODO AÑO ANTERIOR (NOV 08 A OCT 09)	6	3	4	48	4	6	4	8	4	4	4	4



DIRECCIÓN DE TECNOLOGÍAS DE LA INFORMACIÓN
Creación de Nuevos Sistemas de Información

Unidad de Medida:
Número

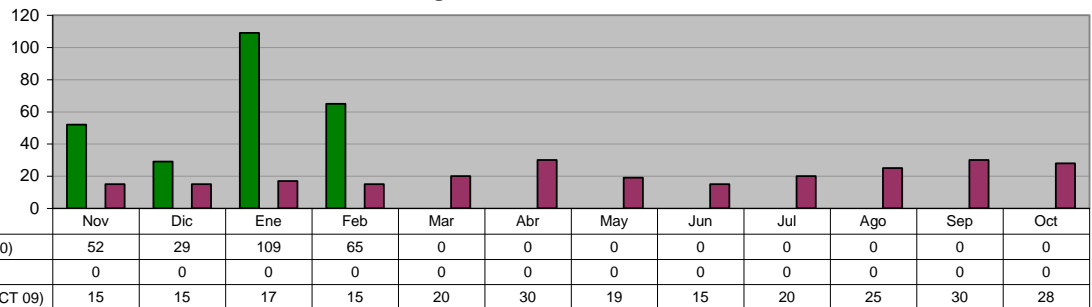
Periodo	Acumulado
Observ.: (NOV 09 A FEB 10)	3
Meta: (NOV 09 A OCT 10)	0
Año Ant.: (NOV 08 A OCT 09)	6



DIRECCIÓN DE TECNOLOGÍAS DE LA INFORMACIÓN
Actualización de la Página Web

Unidad de Medida:
Número

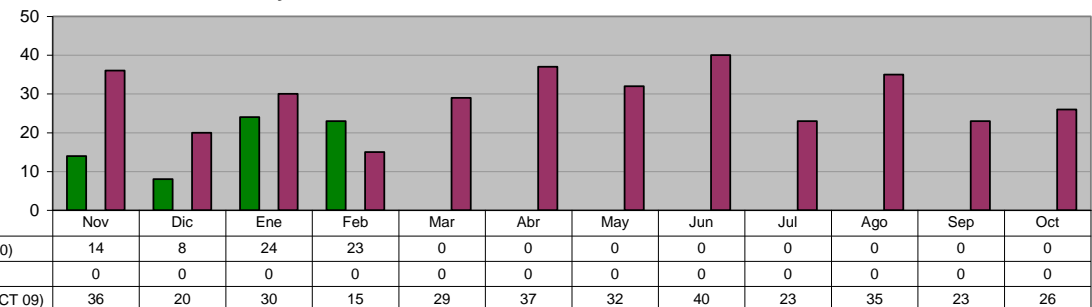
Periodo	Acumulado
Observ.: (NOV 09 A FEB 10)	255
Meta: (NOV 09 A OCT 10)	0
Año Ant.: (NOV 08 A OCT 09)	249



DIRECCIÓN DE TECNOLOGÍAS DE LA INFORMACIÓN
Instalación y/o Actualización de Software

Unidad de Medida:
Equipos

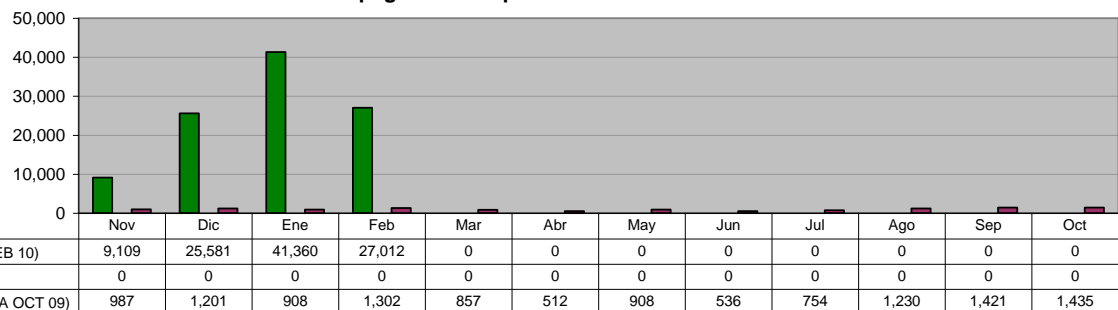
Periodo	Acumulado
Observ.: (NOV 09 A FEB 10)	69
Meta: (NOV 09 A OCT 10)	0
Año Ant.: (NOV 08 A OCT 09)	346



DIRECCIÓN DE TECNOLOGÍAS DE LA INFORMACIÓN
Visitas recibidas a la página municipal de Internet

Unidad de Medida:
Número

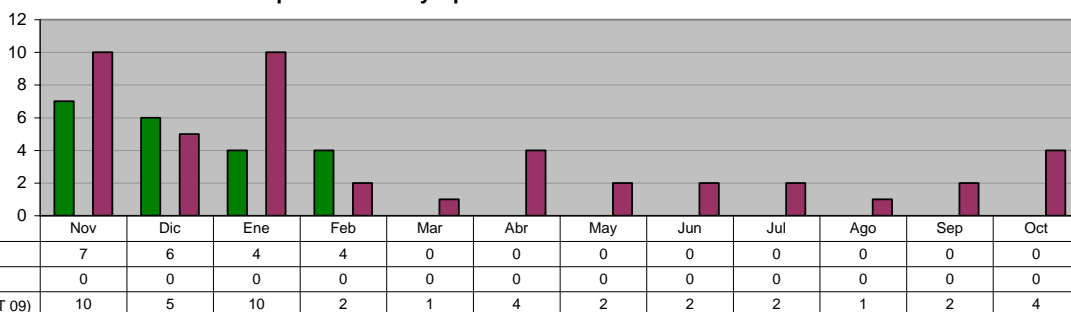
Periodo	Acumulado
Observ.: (NOV 09 A FEB 10)	103,062
Meta: (NOV 09 A OCT 10)	0
Año Ant.: (NOV 08 A OCT 09)	12,051



DIRECCIÓN DE TECNOLOGÍAS DE LA INFORMACIÓN
Capacitación Pc y Hp

Unidad de Medida:
Usuarios

Periodo	Acumulado
Observ.: (NOV 09 A FEB 10)	21
Meta: (NOV 09 A OCT 10)	0
Año Ant.: (NOV 08 A OCT 09)	45



INSTITUTO MUNICIPAL DE LA MUJER
Conferencias, pláticas y talleres, en los temas de equidad de género y derecho a la mujer a una vida sin violencia.

Unidad de Medida:
Evento

Periodo	Acumulado
Observ.: (NOV 09 A FEB 10)	14
Meta: (NOV 09 A OCT 10)	0
Año Ant.: (NOV 08 A OCT 09)	29



INSTITUTO MUNICIPAL DE LA MUJER
Conferencias, pláticas y talleres, en los temas de equidad de género y derecho a la mujer a una vida sin violencia.

Unidad de Medida:
Participantes

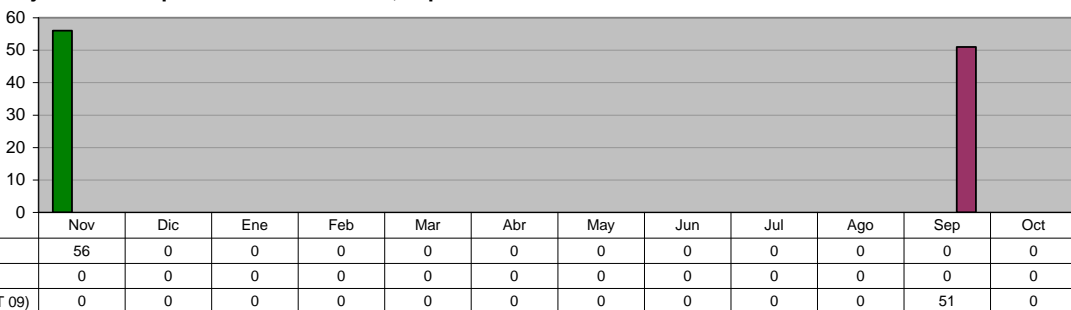
Periodo	Acumulado
Observ.: (NOV 09 A FEB 10)	1,022
Meta: (NOV 09 A OCT 10)	0
Año Ant.: (NOV 08 A OCT 09)	1,110



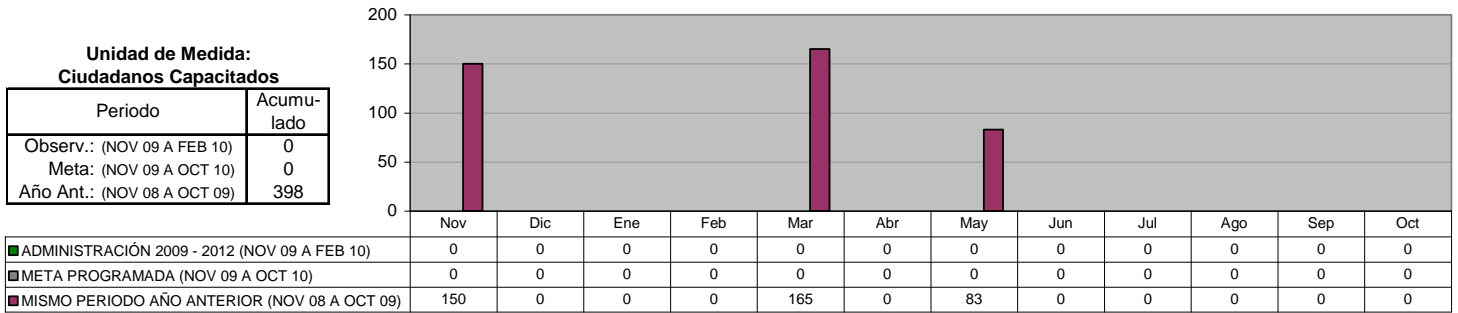
INSTITUTO MUNICIPAL DE LA MUJER
Integrar mujeres desocupadas al medio laboral, capacitándolas en Talleres Formativos

Unidad de Medida:
Ciudadanos Capacitados

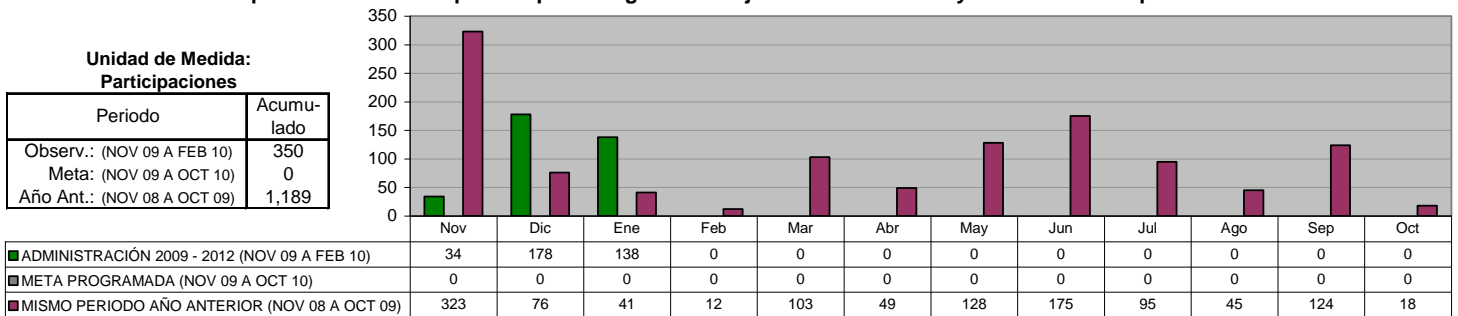
Periodo	Acumulado
Observ.: (NOV 09 A FEB 10)	56
Meta: (NOV 09 A OCT 10)	0
Año Ant.: (NOV 08 A OCT 09)	51



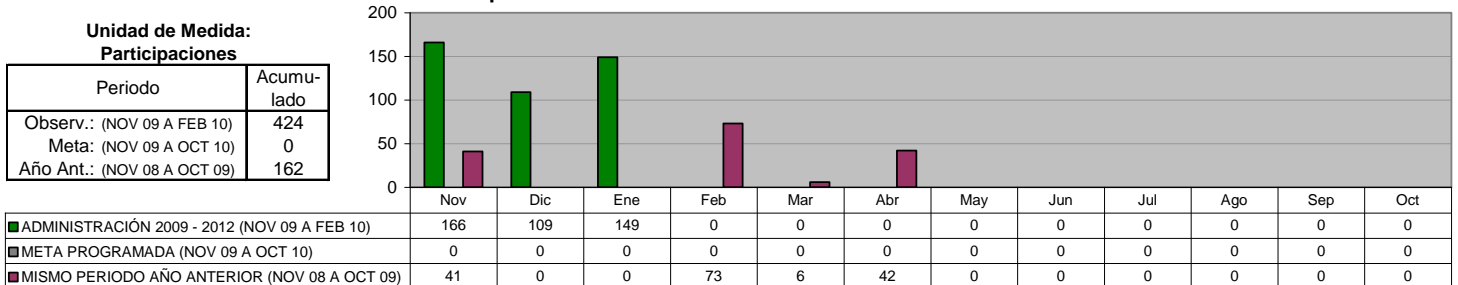
INSTITUTO MUNICIPAL DE LA MUJER
Integrar mujeres desocupadas al medio laboral, capacitándolas en Talleres Empresariales



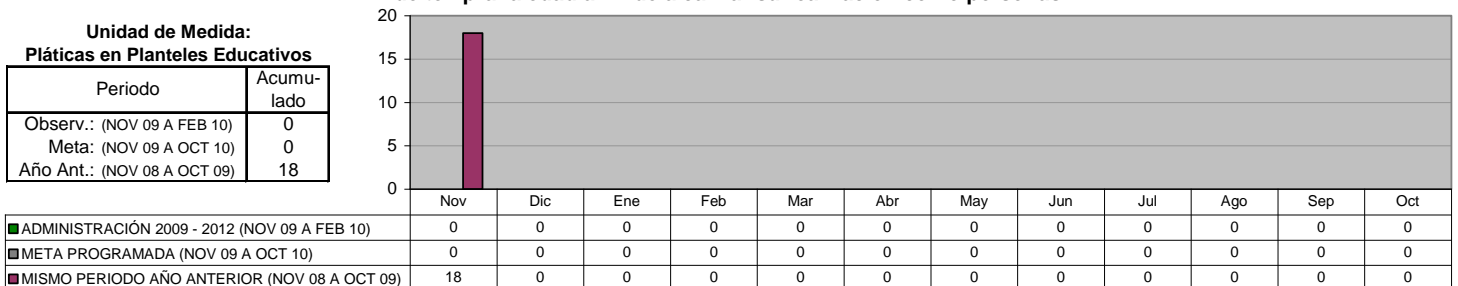
INSTITUTO MUNICIPAL DE LA MUJER
Impulsar Actividades que busquen integrar a la Mujer a la Vida Cultural y a su realización personal



INSTITUTO MUNICIPAL DE LA MUJER
Formar grupos de Mujeres que demandan Sinergia y participación comprometida en favor del desarrollo de su comunidad



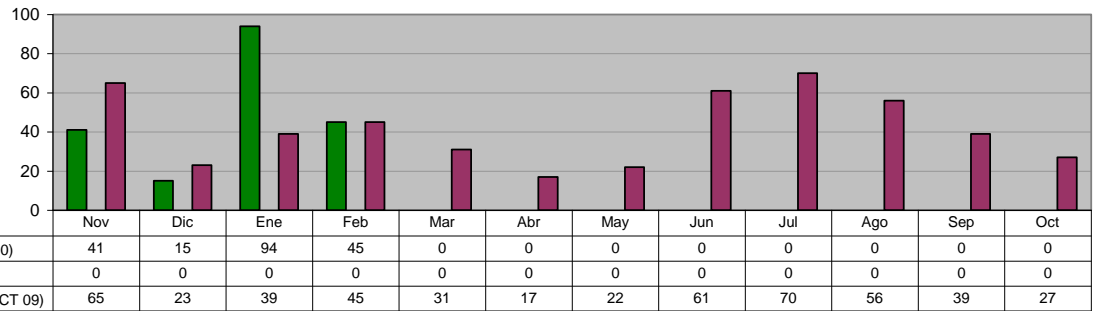
INSTITUTO MUNICIPAL DE LA MUJER
Impulsar acciones que fomenten la equidad de género en niños de temprana edad a fin de alcanzar su realización como personas



INSTITUTO MUNICIPAL DE LA MUJER
Asesorías Jurídicas

Unidad de Medida:
Asesorías

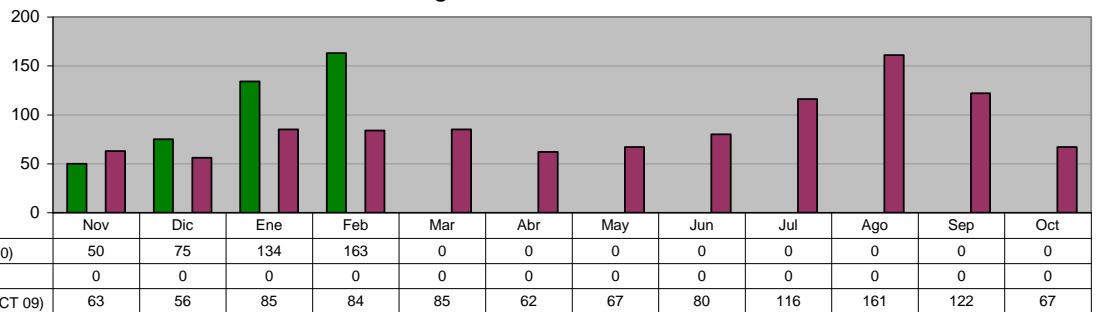
Periodo	Acumulado
Observ.: (NOV 09 A FEB 10)	195
Meta: (NOV 09 A OCT 10)	0
Año Ant.: (NOV 08 A OCT 09)	495



INSTITUTO MUNICIPAL DE LA MUJER
Asesorías Psicológicas

Unidad de Medida:
Sesiones

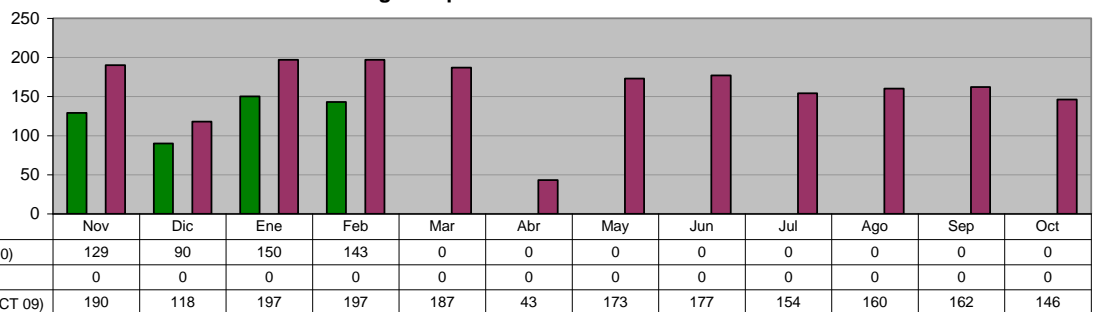
Periodo	Acumulado
Observ.: (NOV 09 A FEB 10)	422
Meta: (NOV 09 A OCT 10)	0
Año Ant.: (NOV 08 A OCT 09)	1,048



INSTITUTO MUNICIPAL DE LA MUJER
Consultas Ginecológico-Optometrista

Unidad de Medida:
Servicios de Salud

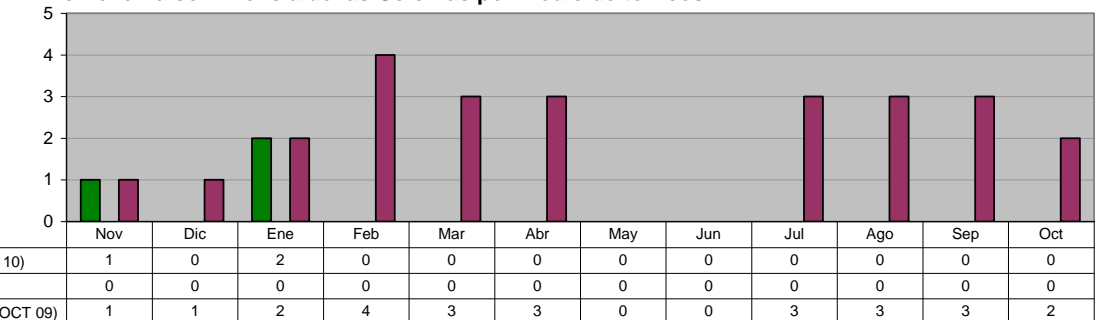
Periodo	Acumulado
Observ.: (NOV 09 A FEB 10)	512
Meta: (NOV 09 A OCT 10)	0
Año Ant.: (NOV 08 A OCT 09)	1,904



DIRECCIÓN DE DEPORTES
Promover la convivencia de las Colonias por medio de torneos

Unidad de Medida:
Eventos

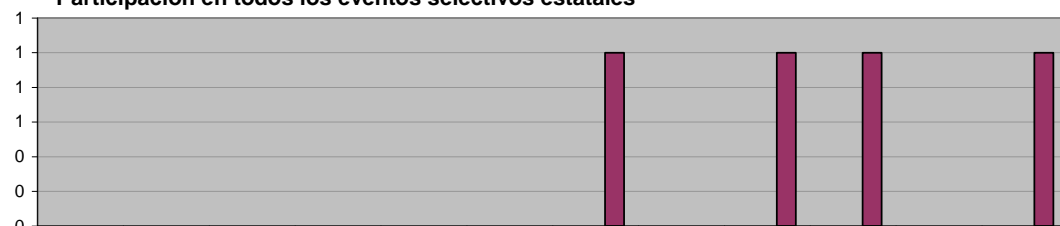
Periodo	Acumulado
Observ.: (NOV 09 A FEB 10)	3
Meta: (NOV 09 A OCT 10)	0
Año Ant.: (NOV 08 A OCT 09)	25



DIRECCIÓN DE DEPORTES
Participación en todos los eventos selectivos estatales

Unidad de Medida:
Participación

Periodo	Acumulado
Observ.: (NOV 09 A FEB 10)	0
Meta: (NOV 09 A OCT 10)	0
Año Ant.: (NOV 08 A OCT 09)	4

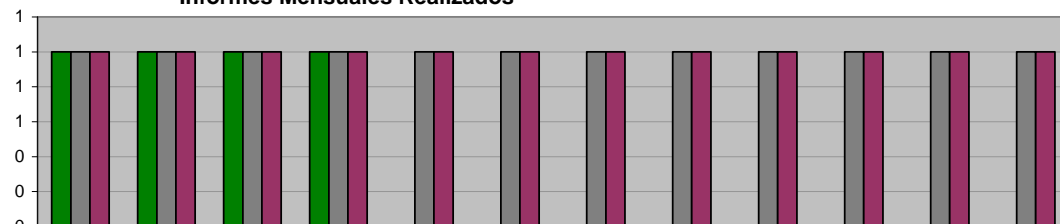


■ ADMINISTRACIÓN 2009 - 2012 (NOV 09 A FEB 10)	0	0	0	0	0	0	0	0	0	0	0
■ META PROGRAMADA (NOV 09 A OCT 10)	0	0	0	0	0	0	0	0	0	0	0
■ MISMO PERIODO AÑO ANTERIOR (NOV 08 A OCT 09)	0	0	0	0	0	0	1	0	1	1	0

DIRECCIÓN DE PLANEACIÓN Y POLÍTICAS SOCIALES
Informes Mensuales Realizados

Unidad de Medida:
Número

Periodo	Acumulado
Observ.: (NOV 09 A FEB 10)	4
Meta: (NOV 09 A OCT 10)	12
Año Ant.: (NOV 08 A OCT 09)	12



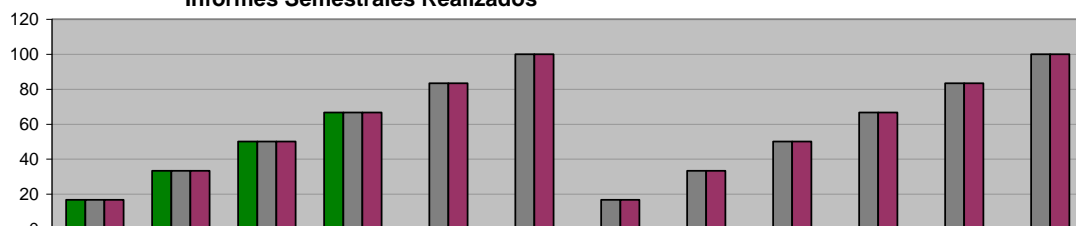
■ ADMINISTRACIÓN 2009 - 2012 (NOV 09 A FEB 10)	1	1	1	1	0	0	0	0	0	0	0
■ META PROGRAMADA (NOV 09 A OCT 10)	1	1	1	1	1	1	1	1	1	1	1
■ MISMO PERIODO AÑO ANTERIOR (NOV 08 A OCT 09)	1	1	1	1	1	1	1	1	1	1	1

DIRECCIÓN DE PLANEACIÓN Y POLÍTICAS SOCIALES
Informes Semestrales Realizados

Unidad de Medida:
% de Avance

Periodo	Acumulado */
Observ.: (NOV 09 A FEB 10)	-
Meta: (NOV 09 A OCT 10)	-
Año Ant.: (NOV 08 A OCT 09)	-

*/ No Acumulable

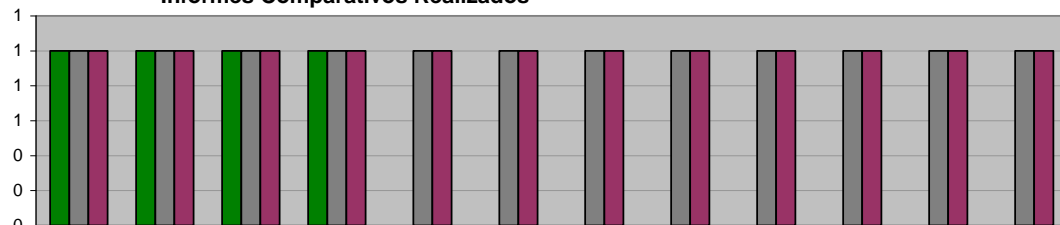


■ ADMINISTRACIÓN 2009 - 2012 (NOV 09 A FEB 10)	17	33	50	67	83	100	17	33	50	67	83
■ META PROGRAMADA (NOV 09 A OCT 10)	17	33	50	67	83	100	17	33	50	67	83
■ MISMO PERIODO AÑO ANTERIOR (NOV 08 A OCT 09)	17	33	50	67	83	100	17	33	50	67	83

DIRECCIÓN DE PLANEACIÓN Y POLÍTICAS SOCIALES
Informes Comparativos Realizados

Unidad de Medida:
Número

Periodo	Acumulado
Observ.: (NOV 09 A FEB 10)	4
Meta: (NOV 09 A OCT 10)	12
Año Ant.: (NOV 08 A OCT 09)	12

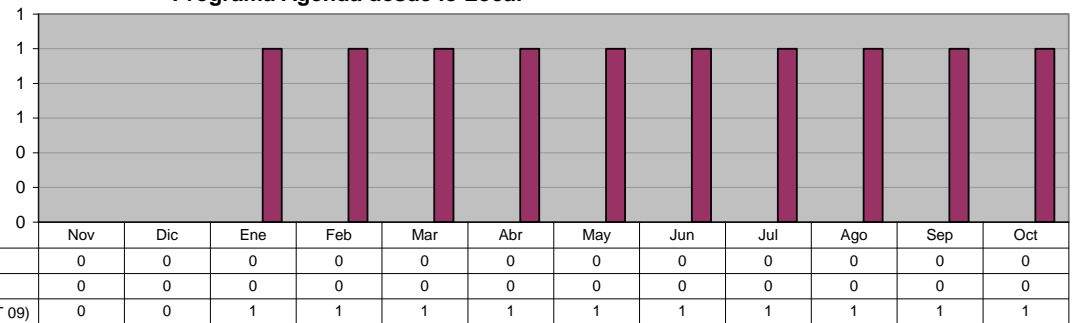


■ ADMINISTRACIÓN 2009 - 2012 (NOV 09 A FEB 10)	1	1	1	1	0	0	0	0	0	0	0
■ META PROGRAMADA (NOV 09 A OCT 10)	1	1	1	1	1	1	1	1	1	1	1
■ MISMO PERIODO AÑO ANTERIOR (NOV 08 A OCT 09)	1	1	1	1	1	1	1	1	1	1	1

DIRECCIÓN DE PLANEACIÓN Y POLÍTICAS SOCIALES
Programa Agenda desde lo Local

Unidad de Medida:
Informes

Periodo	Acumulado
Observ.: (NOV 09 A FEB 10)	0
Meta: (NOV 09 A OCT 10)	0
Año Ant.: (NOV 08 A OCT 09)	10

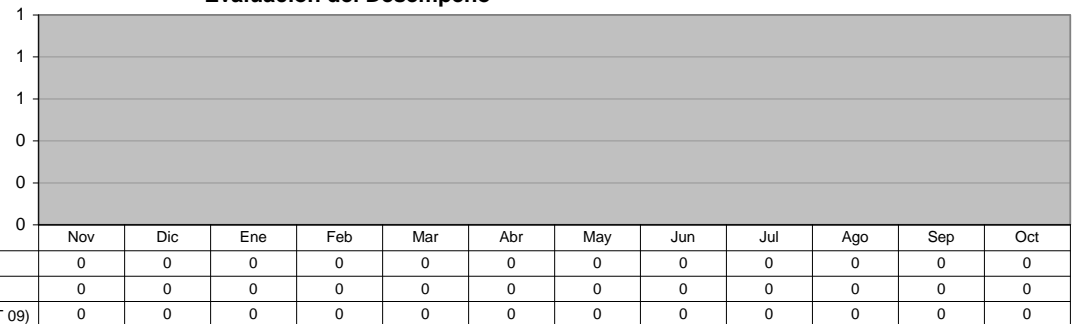


■ ADMINISTRACIÓN 2009 - 2012 (NOV 09 A FEB 10)	0	0	0	0	0	0	0	0	0	0	0
■ META PROGRAMADA (NOV 09 A OCT 10)	0	0	0	0	0	0	0	0	0	0	0
■ MISMO PERIODO AÑO ANTERIOR (NOV 08 A OCT 09)	0	0	1	1	1	1	1	1	1	1	1

DIRECCIÓN DE PLANEACIÓN Y POLÍTICAS SOCIALES
Evaluación del Desempeño

Unidad de Medida:
Número

Periodo	Acumulado
Observ.: (NOV 09 A FEB 10)	0
Meta: (NOV 09 A OCT 10)	0
Año Ant.: (NOV 08 A OCT 09)	0

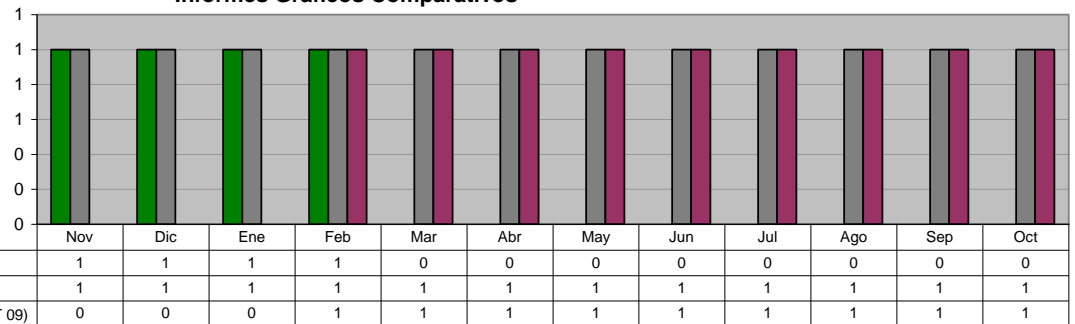


■ ADMINISTRACIÓN 2009 - 2012 (NOV 09 A FEB 10)	0	0	0	0	0	0	0	0	0	0	0
■ META PROGRAMADA (NOV 09 A OCT 10)	0	0	0	0	0	0	0	0	0	0	0
■ MISMO PERIODO AÑO ANTERIOR (NOV 08 A OCT 09)	0	0	0	0	0	0	0	0	0	0	0

DIRECCIÓN DE PLANEACIÓN Y POLÍTICAS SOCIALES
Informes Gráficos Comparativos

Unidad de Medida:
Número

Periodo	Acumulado
Observ.: (NOV 09 A FEB 10)	4
Meta: (NOV 09 A OCT 10)	12
Año Ant.: (NOV 08 A OCT 09)	9



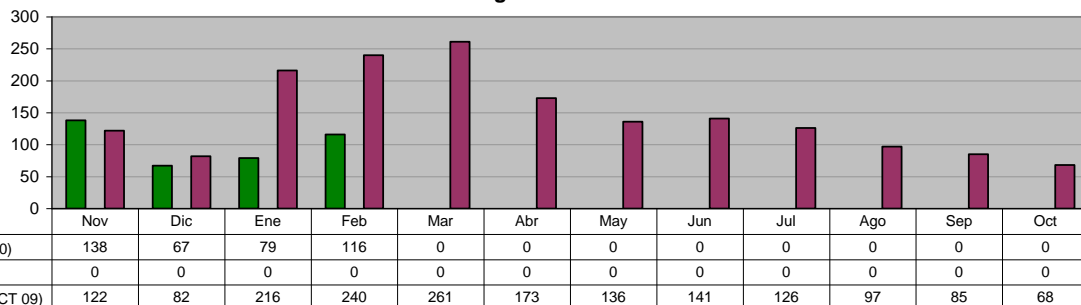
■ ADMINISTRACIÓN 2009 - 2012 (NOV 09 A FEB 10)	1	1	1	1	0	0	0	0	0	0	0
■ META PROGRAMADA (NOV 09 A OCT 10)	1	1	1	1	1	1	1	1	1	1	1
■ MISMO PERIODO AÑO ANTERIOR (NOV 08 A OCT 09)	0	0	0	1	1	1	1	1	1	1	1

II. SECRETARÍA DEL AYUNTAMIENTO

OFICINA DEL SECRETARIO Cartas Constancias varias otorgadas

Unidad de Medida:
 Número

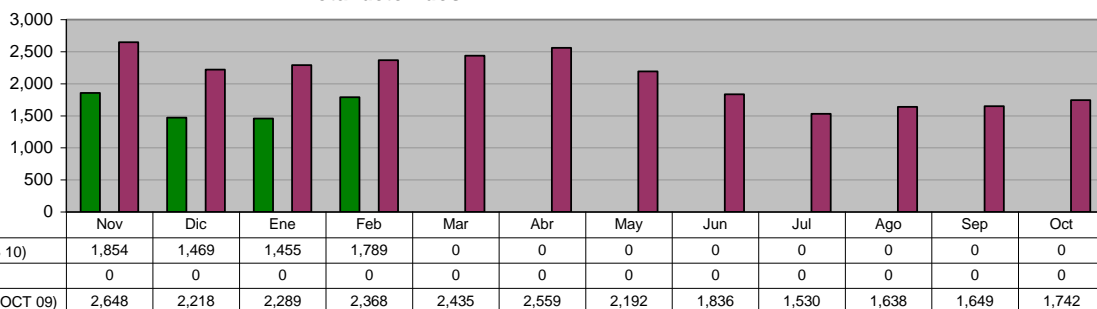
Periodo	Acumulado
Observ.: (NOV 09 A FEB 10)	400
Meta: (NOV 09 A OCT 10)	0
Año Ant.: (NOV 08 A OCT 09)	1,747



JUECES CALIFICADORES Total detenidos

Unidad de Medida:
 Número

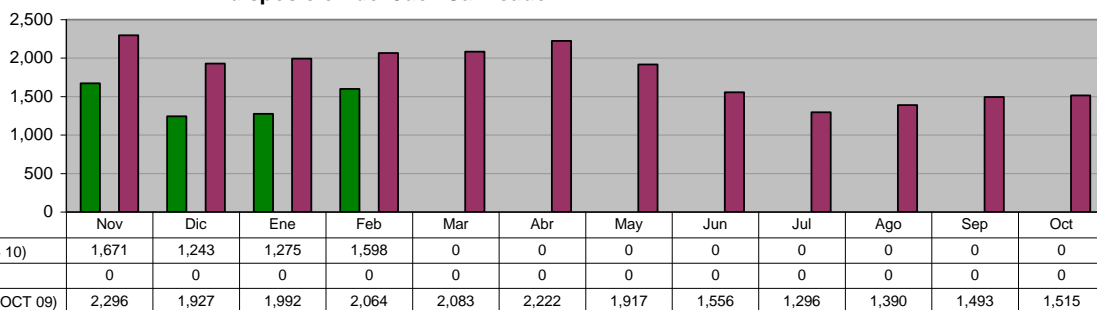
Periodo	Acumulado
Observ.: (NOV 09 A FEB 10)	6,567
Meta: (NOV 09 A OCT 10)	0
Año Ant.: (NOV 08 A OCT 09)	25,104



JUECES CALIFICADORES A disposición del Juez Calificador

Unidad de Medida:
 Número

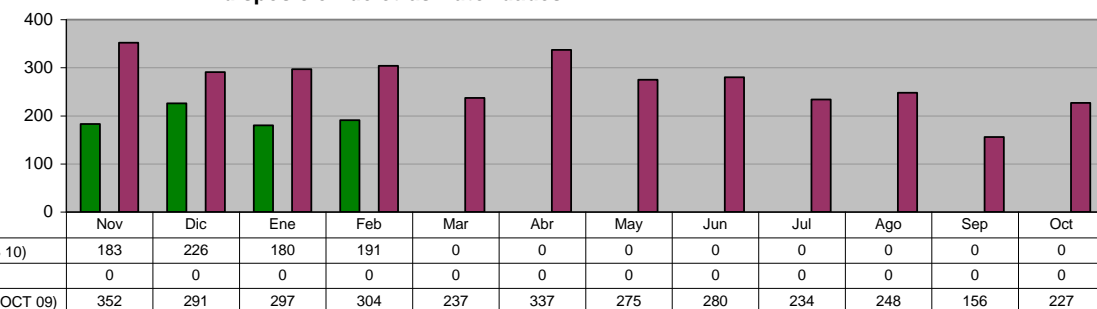
Periodo	Acumulado
Observ.: (NOV 09 A FEB 10)	5,787
Meta: (NOV 09 A OCT 10)	0
Año Ant.: (NOV 08 A OCT 09)	21,751



JUECES CALIFICADORES A disposición de otras Autoridades

Unidad de Medida:
 Número

Periodo	Acumulado
Observ.: (NOV 09 A FEB 10)	780
Meta: (NOV 09 A OCT 10)	0
Año Ant.: (NOV 08 A OCT 09)	3,238

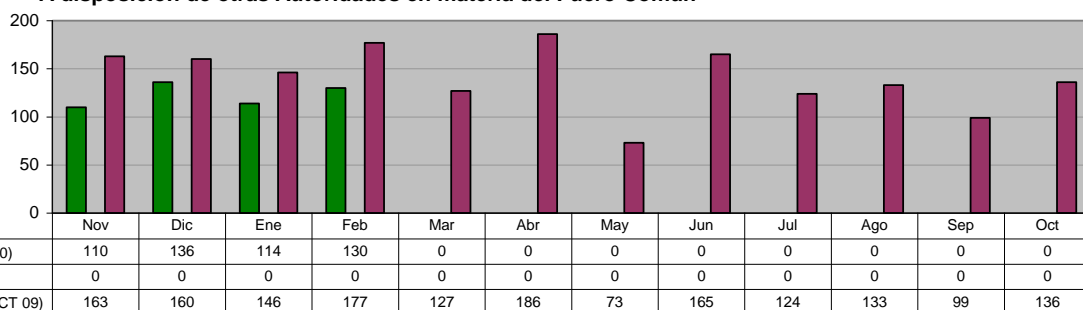


JUECES CALIFICADORES

A disposición de otras Autoridades en materia del Fuero Común

Unidad de Medida:
Número

Periodo	Acumulado
Observ.: (NOV 09 A FEB 10)	490
Meta: (NOV 09 A OCT 10)	0
Año Ant.: (NOV 08 A OCT 09)	1,689

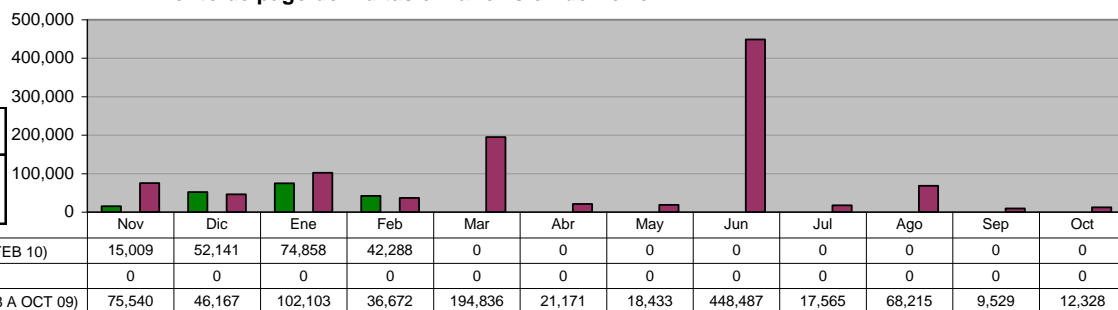


DIRECCIÓN DE ESPECTÁCULOS Y COMERCIO

Monto de pago de multas en la revisión de VoBo

Unidad de Medida:
\$

Periodo	Acumulado
Observ.: (NOV 09 A FEB 10)	184,296
Meta: (NOV 09 A OCT 10)	0
Año Ant.: (NOV 08 A OCT 09)	1,051,046

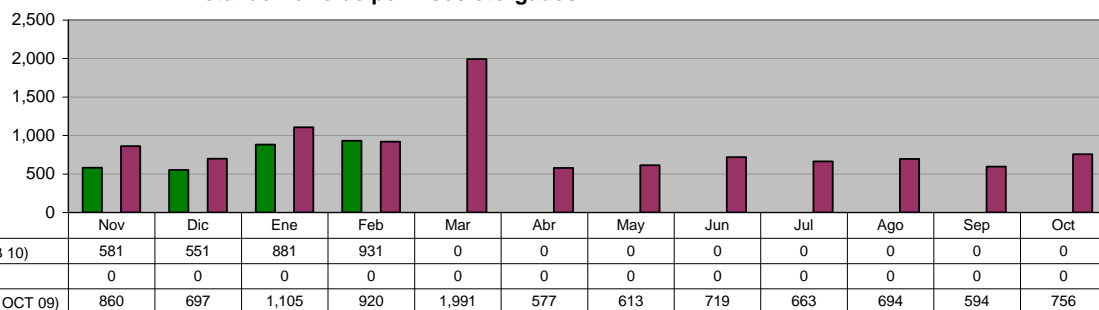


DIRECCIÓN DE ESPECTÁCULOS Y COMERCIO

Total de VoBo de permisos otorgados

Unidad de Medida:
Número

Periodo	Acumulado
Observ.: (NOV 09 A FEB 10)	2,944
Meta: (NOV 09 A OCT 10)	0
Año Ant.: (NOV 08 A OCT 09)	10,189

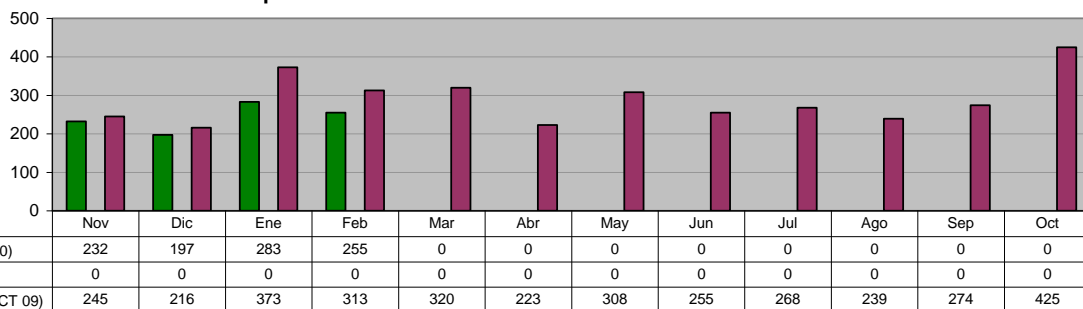


DIRECCIÓN DE ESPECTÁCULOS Y COMERCIO

Trámites de permiso de Comercio Ambulante

Unidad de Medida:
Número

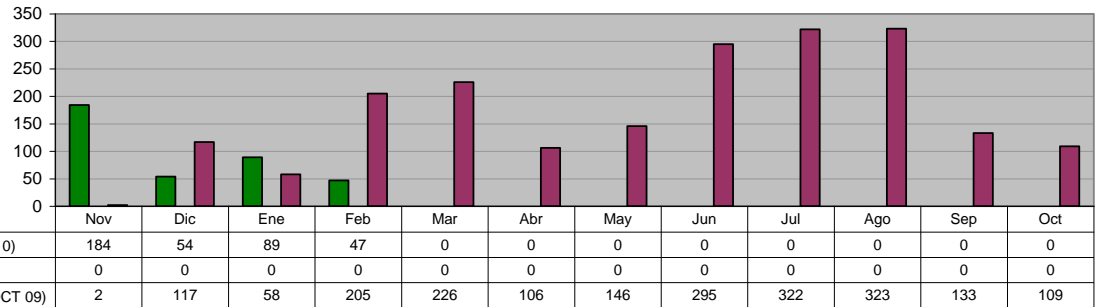
Periodo	Acumulado
Observ.: (NOV 09 A FEB 10)	967
Meta: (NOV 09 A OCT 10)	0
Año Ant.: (NOV 08 A OCT 09)	3,459



DIRECCIÓN DE ESPECTÁCULOS Y COMERCIO
Amonestaciones a negocios (Todos los giros)

Unidad de Medida:
Número

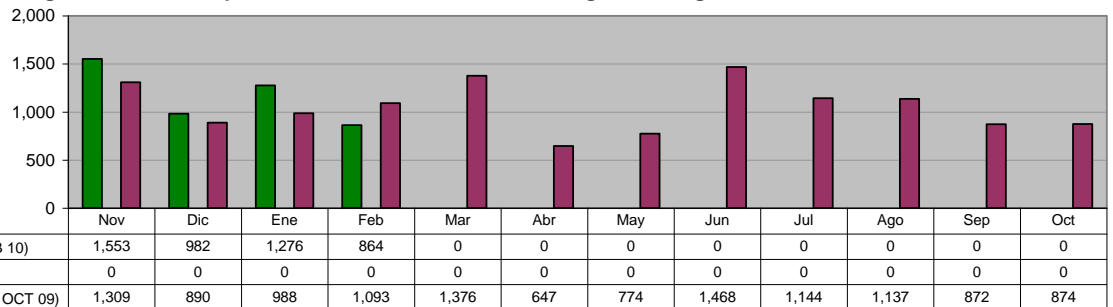
Periodo	Acumulado
Observ.: (NOV 09 A FEB 10)	374
Meta: (NOV 09 A OCT 10)	0
Año Ant.: (NOV 08 A OCT 09)	2,042



DIRECCIÓN DE ESPECTÁCULOS Y COMERCIO
Negocios visitados, por verificación de autorización de giro del negocio

Unidad de Medida:
Número

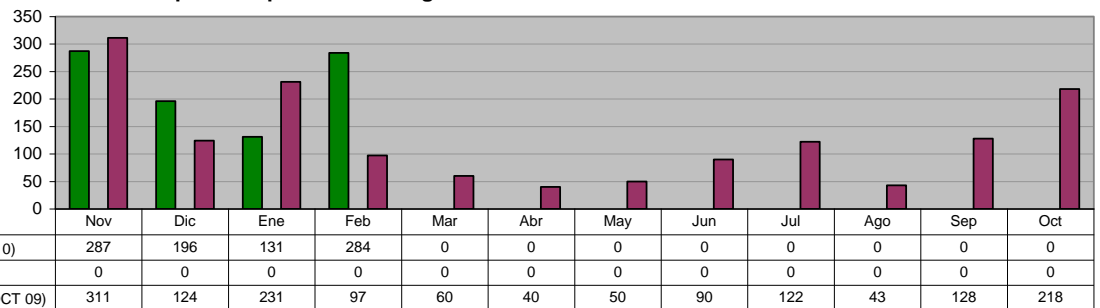
Periodo	Acumulado
Observ.: (NOV 09 A FEB 10)	4,675
Meta: (NOV 09 A OCT 10)	0
Año Ant.: (NOV 08 A OCT 09)	12,572



DIRECCIÓN DE ESPECTÁCULOS Y COMERCIO
Multas aplicadas por faltas al Reglamento de Comercio

Unidad de Medida:
Número

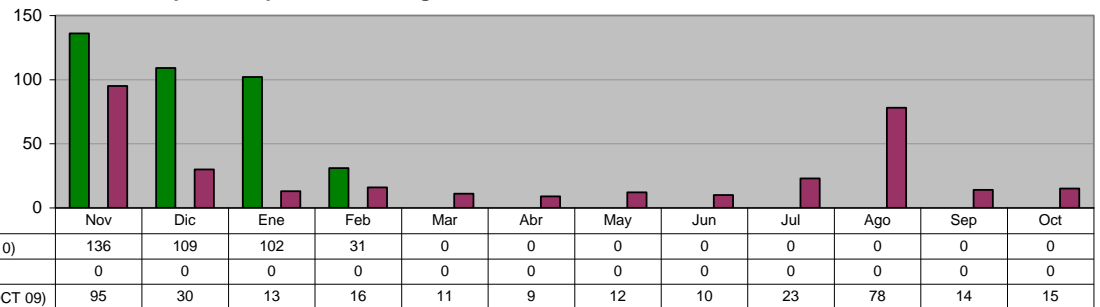
Periodo	Acumulado
Observ.: (NOV 09 A FEB 10)	898
Meta: (NOV 09 A OCT 10)	0
Año Ant.: (NOV 08 A OCT 09)	1,514



DIRECCIÓN DE ESPECTÁCULOS Y COMERCIO
Multas aplicadas por faltas al Reglamento de Alcoholes

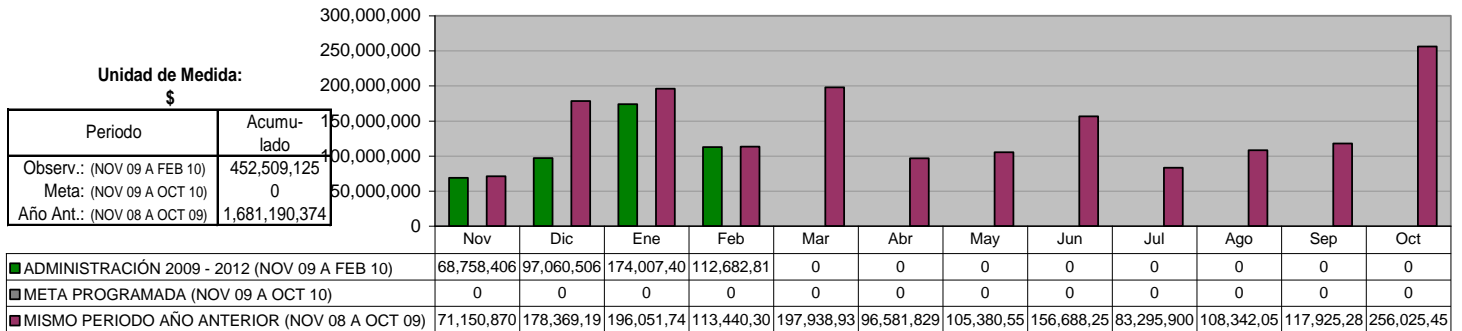
Unidad de Medida:
Número

Periodo	Acumulado
Observ.: (NOV 09 A FEB 10)	378
Meta: (NOV 09 A OCT 10)	0
Año Ant.: (NOV 08 A OCT 09)	326

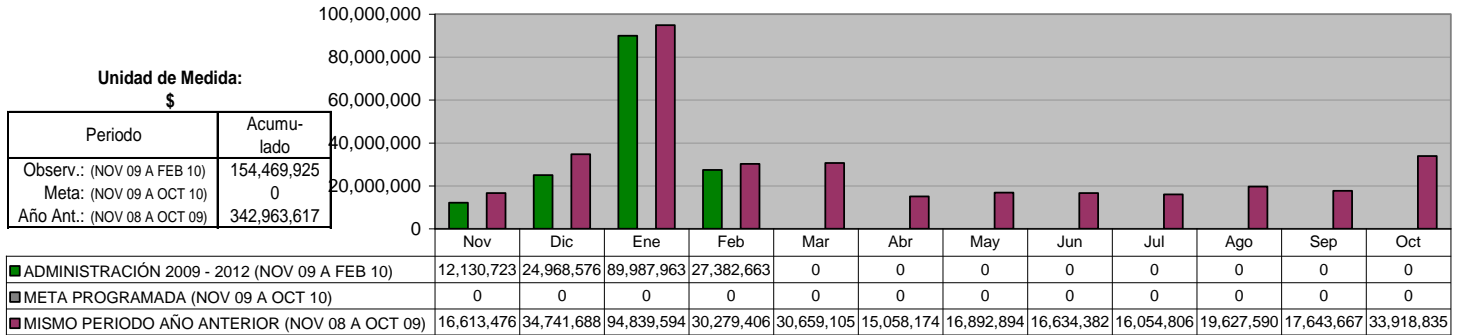


III. SECRETARÍA DE FINANZAS Y TESORERÍA MUNICIPAL

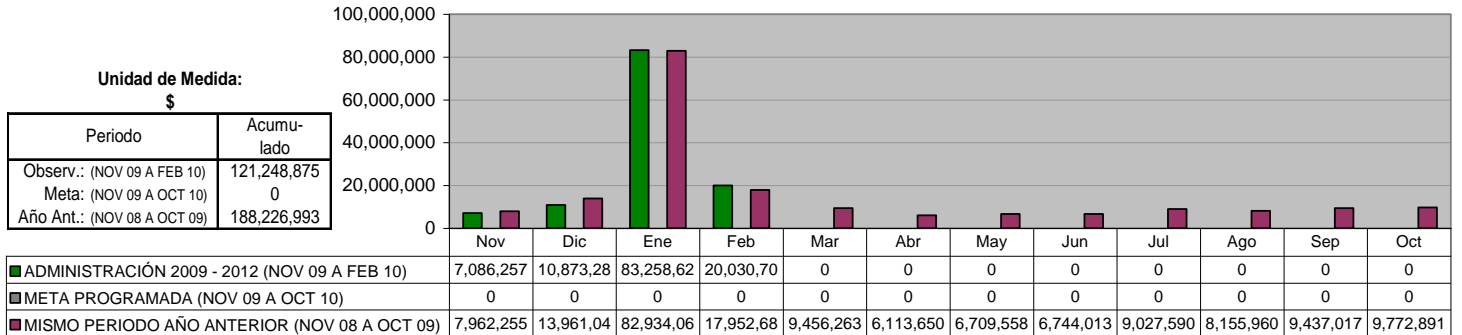
INGRESOS TOTALES



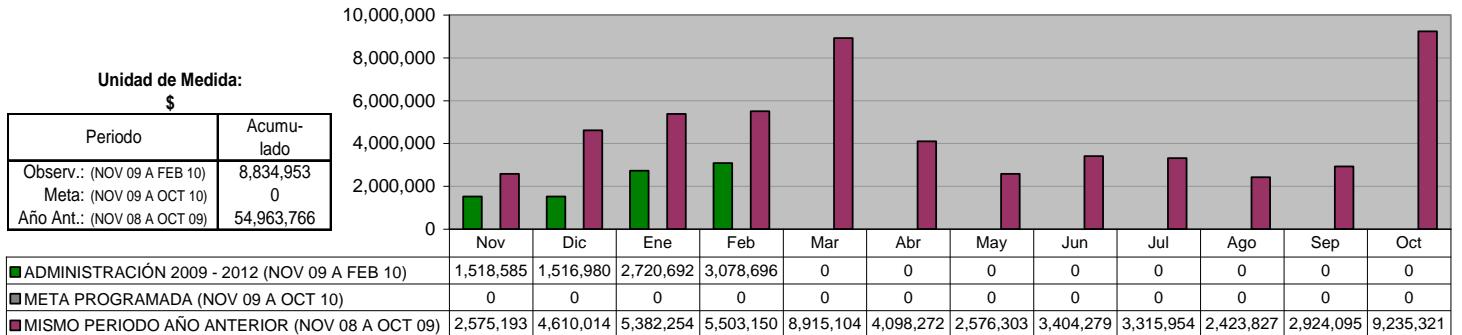
INGRESOS PROPIOS



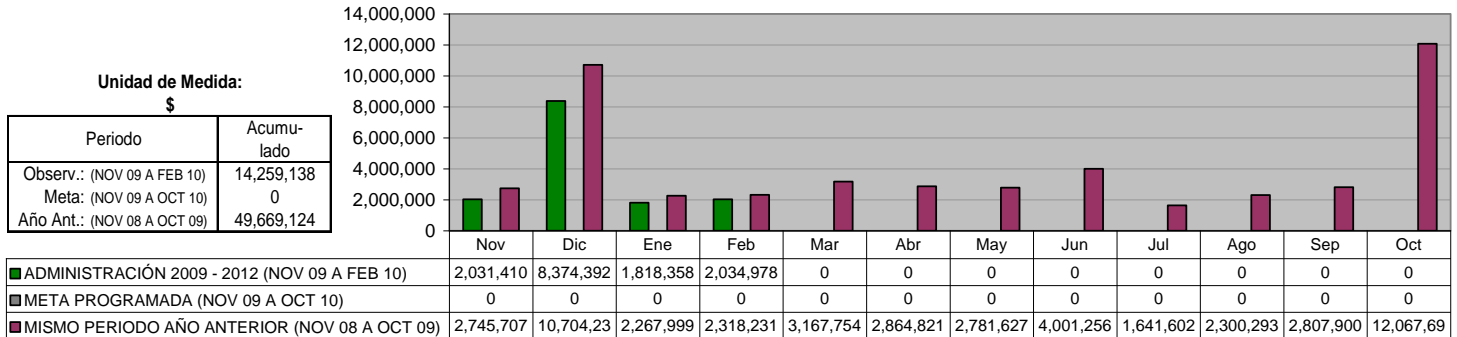
IMPUESTOS



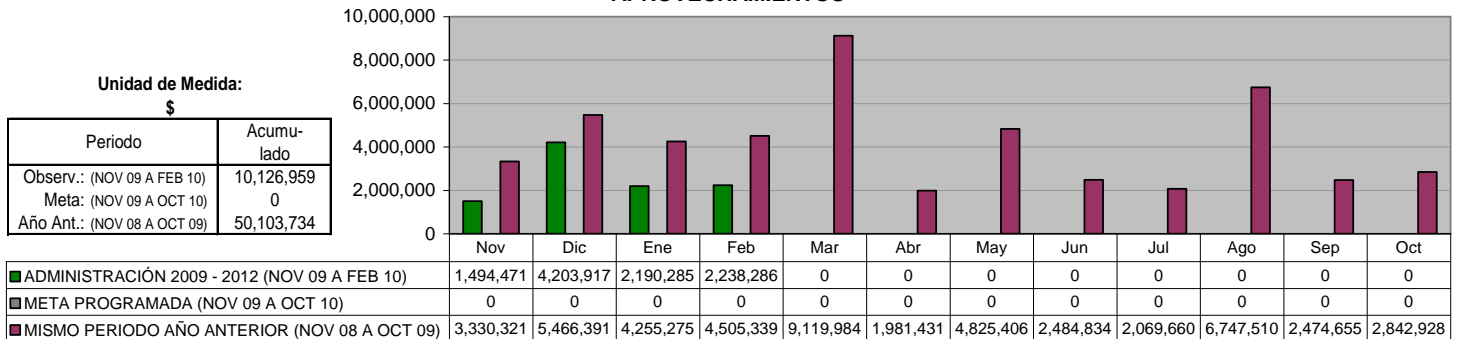
DERECHOS



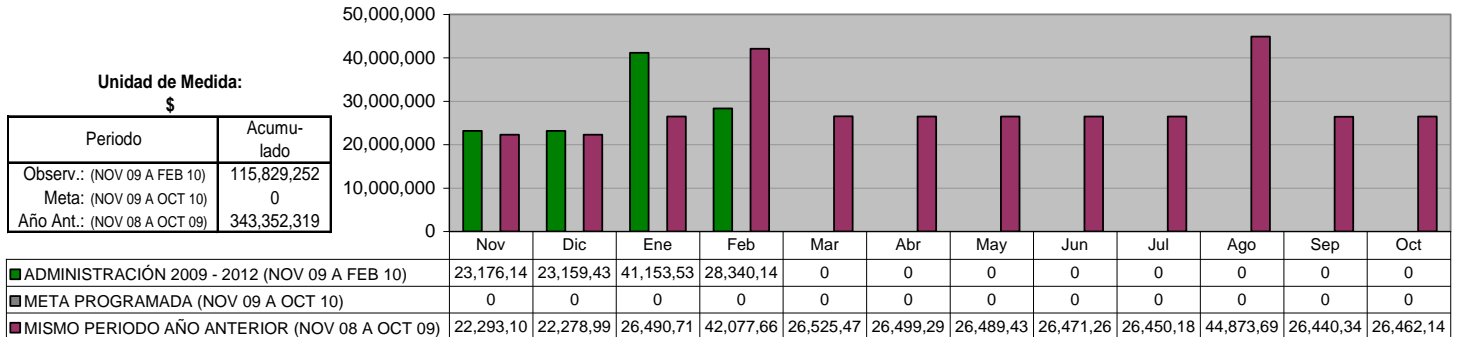
PRODUCTOS



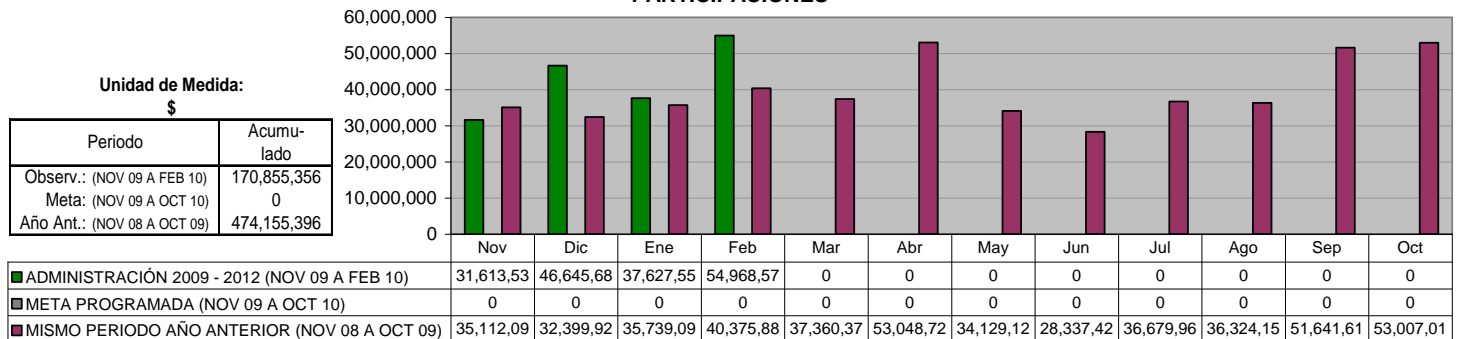
APROVECHAMIENTOS



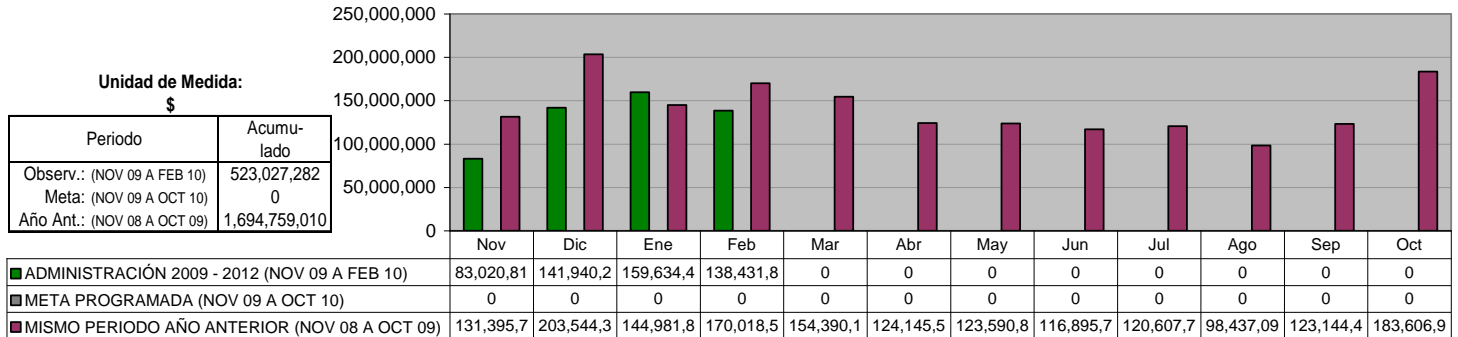
APORTACIONES



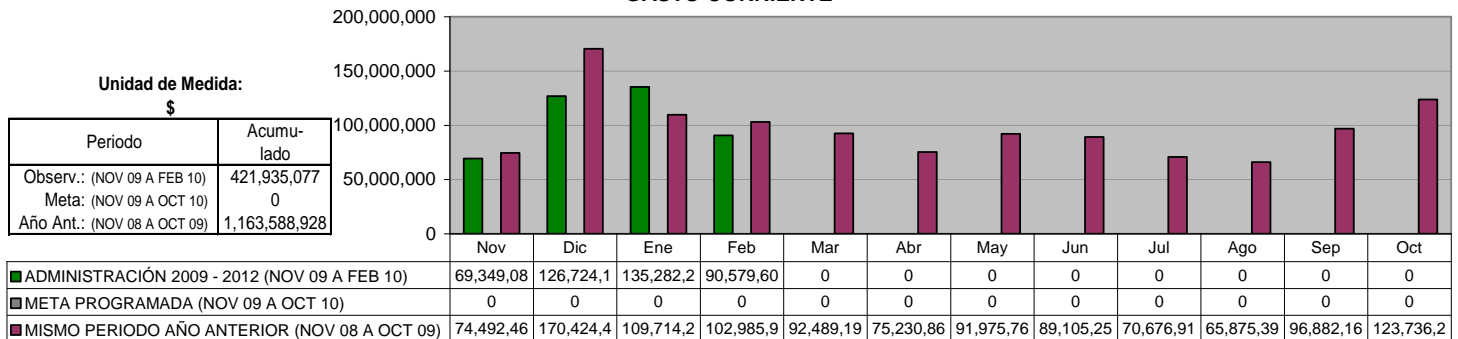
PARTICIPACIONES



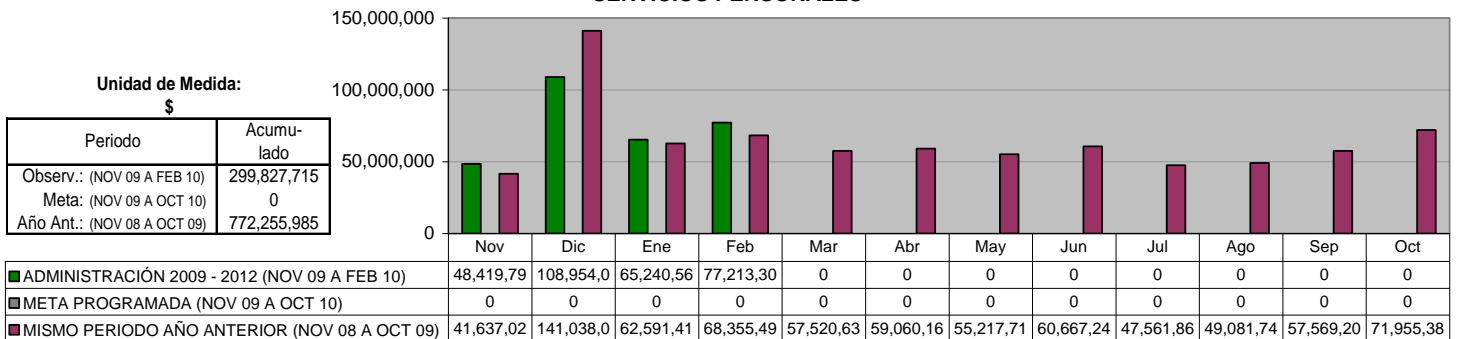
EGRESOS TOTALES



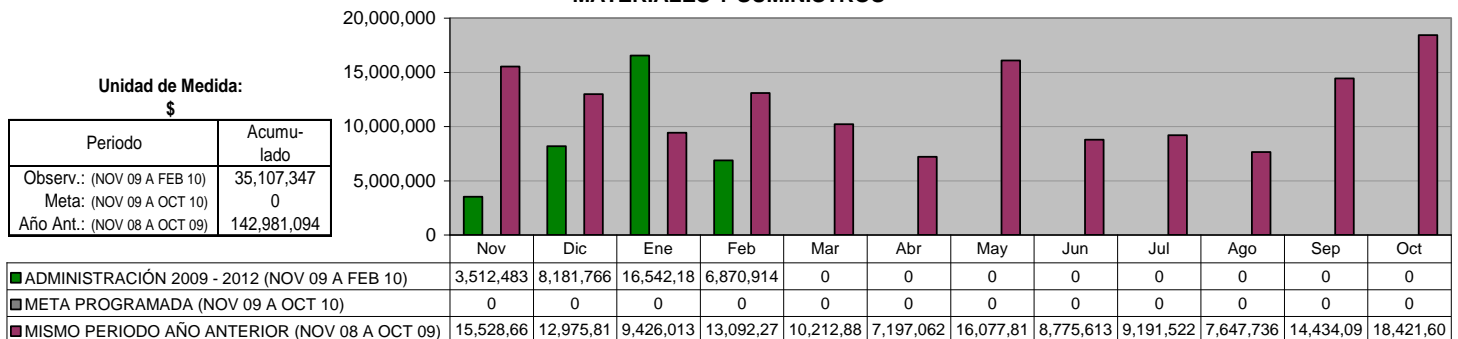
GASTO CORRIENTE



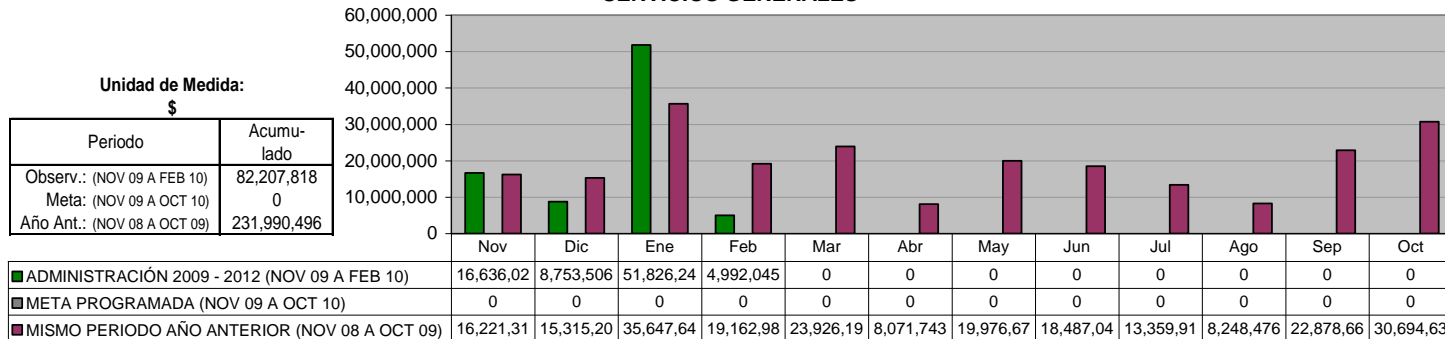
SERVICIOS PERSONALES



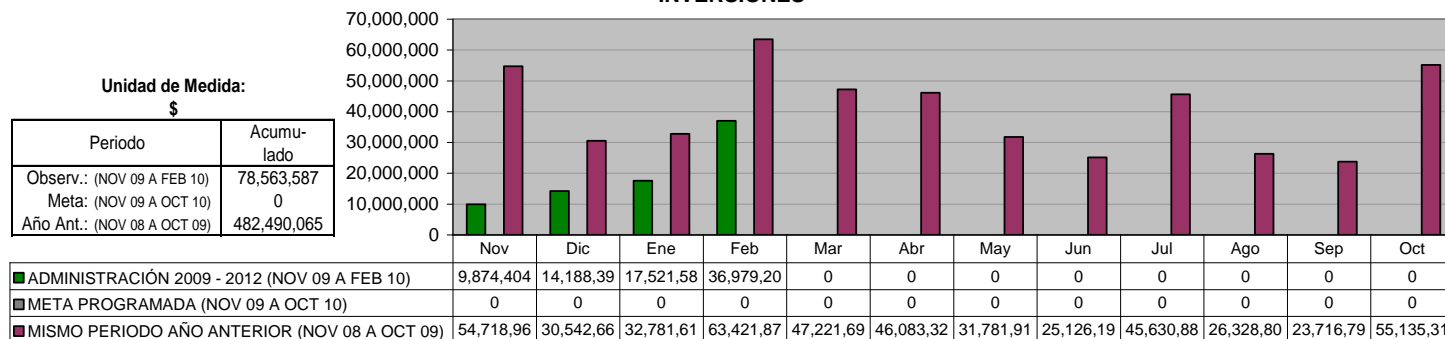
MATERIALES Y SUMINISTROS



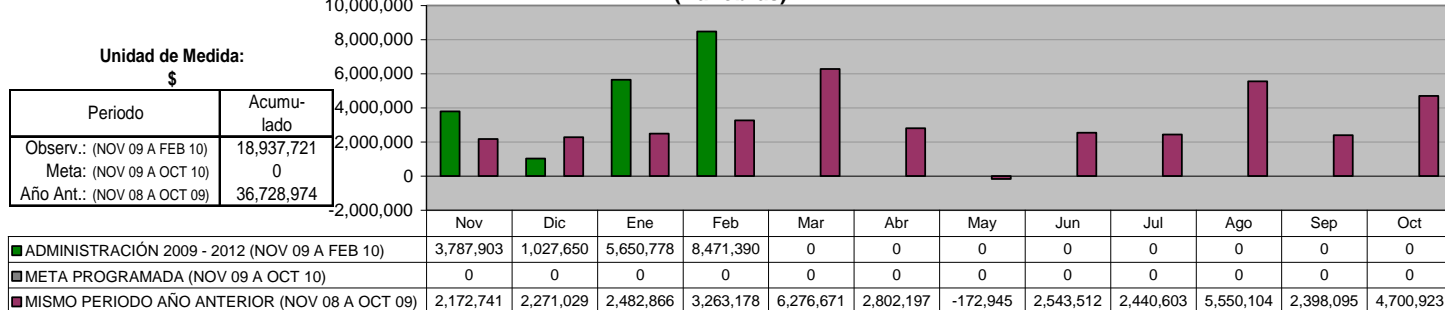
SERVICIOS GENERALES



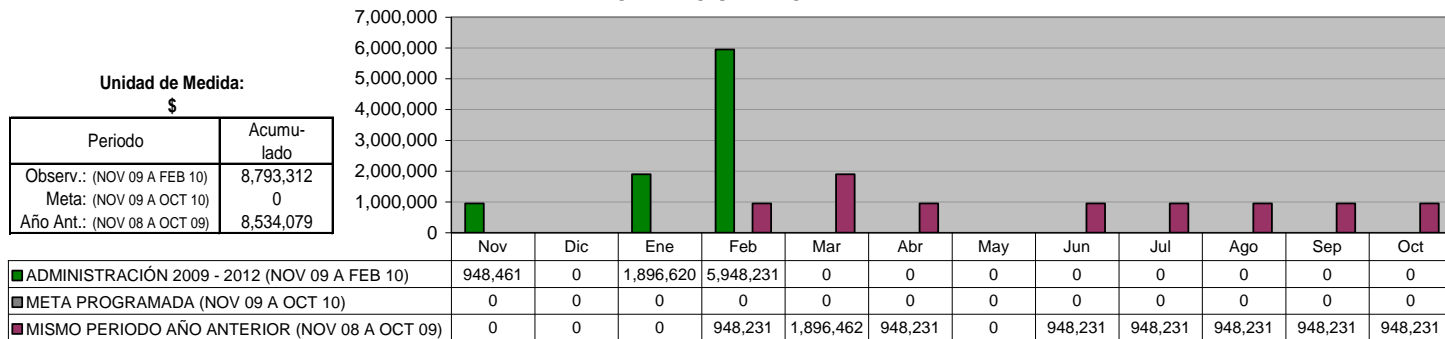
INVERSIONES



DEUDA A LARGO PLAZO (Banobras)



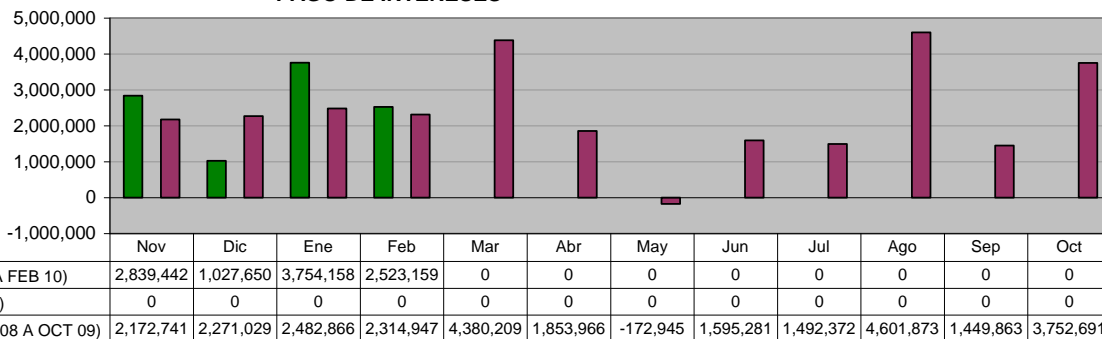
AMORTIZACIÓN DE CAPITAL



PAGO DE INTERESES

Unidad de Medida:
\$

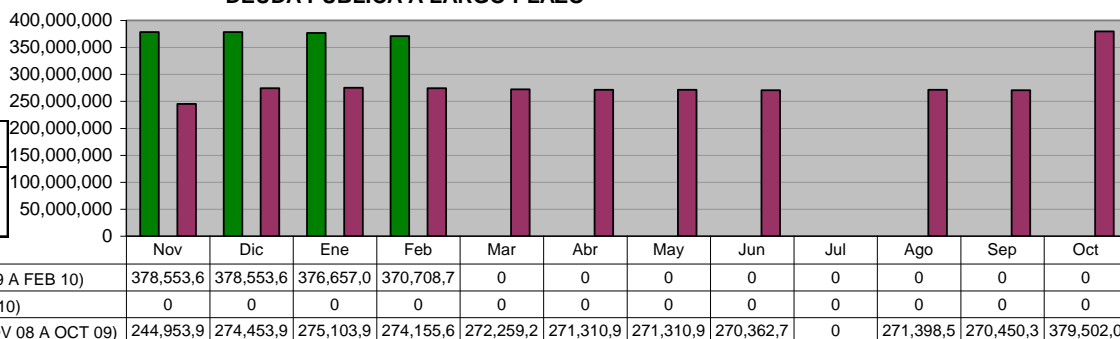
Periodo	Acumulado
Observ.: (NOV 09 A FEB 10)	10,144,409
Meta: (NOV 09 A OCT 10)	0
Año Ant.: (NOV 08 A OCT 09)	28,194,893



DEUDA PÚBLICA A LARGO PLAZO

Unidad de Medida:
\$

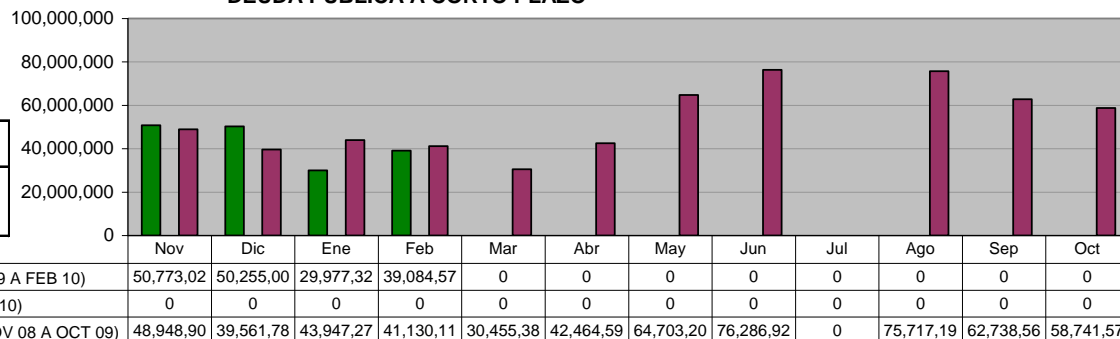
Periodo	Acumulado */
Observ.: (NOV 09 A FEB 10)	-
Meta: (NOV 09 A OCT 10)	-
Año Ant.: (NOV 08 A OCT 09)	-



DEUDA PÚBLICA A CORTO PLAZO

Unidad de Medida:
\$

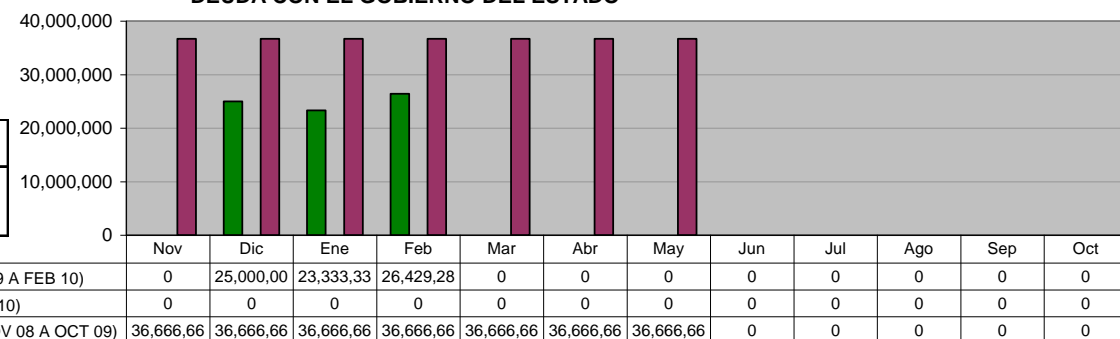
Periodo	Acumulado */
Observ.: (NOV 09 A FEB 10)	-
Meta: (NOV 09 A OCT 10)	-
Año Ant.: (NOV 08 A OCT 09)	-



DEUDA CON EL GOBIERNO DEL ESTADO

Unidad de Medida:
\$

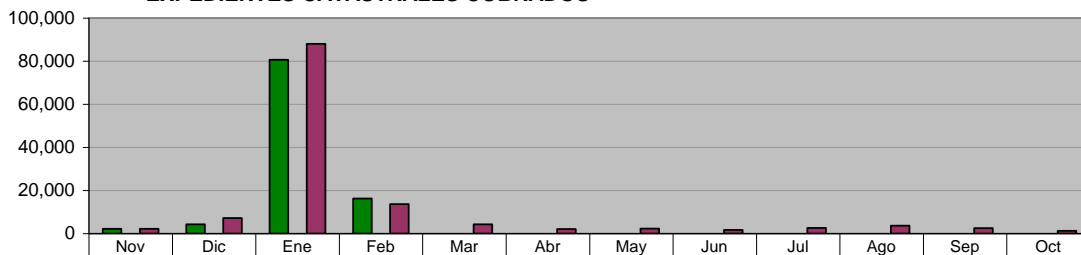
Periodo	Acumulado */
Observ.: (NOV 09 A FEB 10)	-
Meta: (NOV 09 A OCT 10)	-
Año Ant.: (NOV 08 A OCT 09)	-



EXPEDIENTES CATASTRALES COBRADOS

Unidad de Medida:
Número

Periodo	Acumulado
Observ.: (NOV 09 A FEB 10)	103,370
Meta: (NOV 09 A OCT 10)	0
Año Ant.: (NOV 08 A OCT 09)	131,358

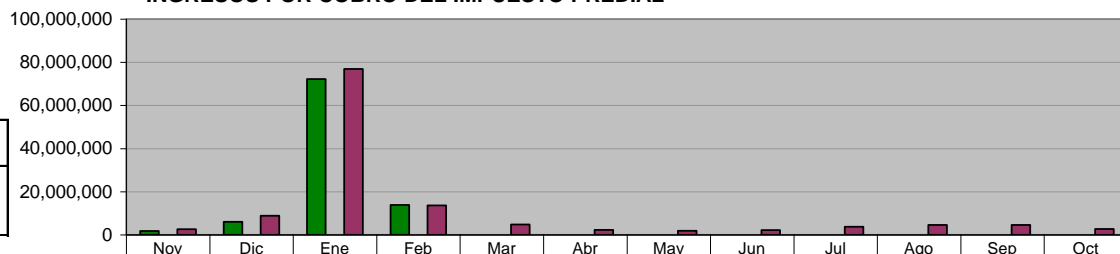


■ ADMINISTRACIÓN 2009 - 2012 (NOV 09 A FEB 10)	2,180	4,300	80,642	16,248	0	0	0	0	0	0	0	0
■ META PROGRAMADA (NOV 09 A OCT 10)	0	0	0	0	0	0	0	0	0	0	0	0
■ MISMO PERIODO AÑO ANTERIOR (NOV 08 A OCT 09)	2,208	7,161	88,070	13,664	4,251	2,046	2,288	1,665	2,567	3,657	2,490	1,291

INGRESOS POR COBRO DEL IMPUESTO PREDIAL

Unidad de Medida:
\$

Periodo	Acumulado
Observ.: (NOV 09 A FEB 10)	93,983,257
Meta: (NOV 09 A OCT 10)	0
Año Ant.: (NOV 08 A OCT 09)	128,750,464

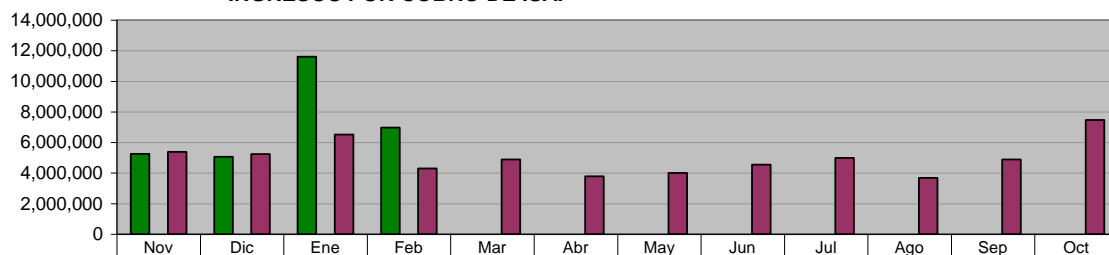


■ ADMINISTRACIÓN 2009 - 2012 (NOV 09 A FEB 10)	1,805,275	6,078,802	72,217,699	13,881,480	0	0	0	0	0	0	0	0
■ META PROGRAMADA (NOV 09 A OCT 10)	0	0	0	0	0	0	0	0	0	0	0	0
■ MISMO PERIODO AÑO ANTERIOR (NOV 08 A OCT 09)	2,622,174	8,808,554	76,859,050	13,638,940	4,763,880	2,334,324	1,874,027	2,234,997	3,764,107	4,577,597	4,559,458	2,713,340

INGRESOS POR COBRO DE ISAI

Unidad de Medida:
\$

Periodo	Acumulado
Observ.: (NOV 09 A FEB 10)	28,885,899
Meta: (NOV 09 A OCT 10)	0
Año Ant.: (NOV 08 A OCT 09)	59,688,727




■ ADMINISTRACIÓN 2009 - 2012 (NOV 09 A FEB 10)	5,254,508	5,057,850	11,607,700	6,965,833	0	0	0	0	0	0	0	0
■ META PROGRAMADA (NOV 09 A OCT 10)	0	0	0	0	0	0	0	0	0	0	0	0
■ MISMO PERIODO AÑO ANTERIOR (NOV 08 A OCT 09)	5,385,262	5,240,305	6,512,691	4,302,085	4,881,690	3,782,571	4,013,469	4,551,812	4,986,619	3,682,023	4,887,498	7,462,702

INGRESOS POR MODERNIZACIÓN

Unidad de Medida:
\$

Periodo	Acumulado
Observ.: (NOV 09 A FEB 10)	0
Meta: (NOV 09 A OCT 10)	0
Año Ant.: (NOV 08 A OCT 09)	0




■ ADMINISTRACIÓN 2009 - 2012 (NOV 09 A FEB 10)	0	0	0	0	0	0	0	0	0	0	0	0
■ META PROGRAMADA (NOV 09 A OCT 10)	0	0	0	0	0	0	0	0	0	0	0	0
■ MISMO PERIODO AÑO ANTERIOR (NOV 08 A OCT 09)	0	0	0	0	0	0	0	0	0	0	0	0

**Expedición de VoBo para el pago de refrendos y multas. (Vistos Buenos)
 Requerimientos para cobro de contribuciones**

Unidad de Medida:
 Número

Periodo	Acumu- lado
Observ.: (NOV 09 A FEB 10)	211,425
Meta: (NOV 09 A OCT 10)	0
Año Ant.: (NOV 08 A OCT 09)	34,105



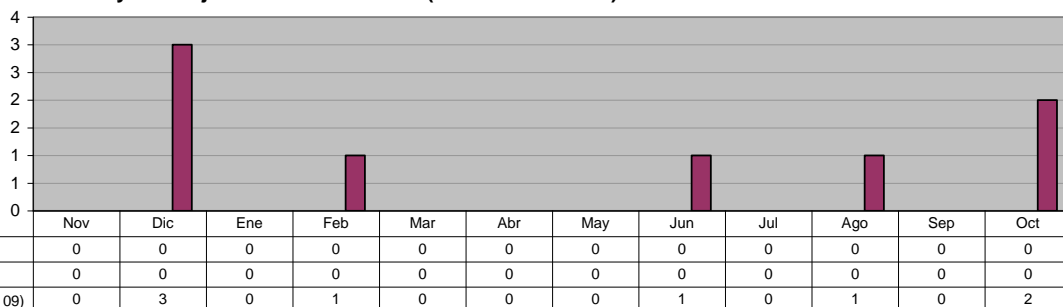
	Nov	Dic	Ene	Feb	Mar	Abr	May	Jun	Jul	Ago	Sep	Oct
■ ADMINISTRACIÓN 2009 - 2012 (NOV 09 A FEB 10)	280	1,120	25	210,000	0	0	0	0	0	0	0	0
■ META PROGRAMADA (NOV 09 A OCT 10)	0	0	0	0	0	0	0	0	0	0	0	0
■ MISMO PERIODO AÑO ANTERIOR (NOV 08 A OCT 09)	1,150	560	652	704	1,219	605	215	0	29,000	0	0	0

IV. CENTRO DE DESARROLLO URBANO Y ECOLOGÍA

DIRECCIÓN DE FRACCIONAMIENTOS Y REGULARIZACIÓN Proyectos ejecutivos autorizados (fraccionamientos)

**Unidad de Medida:
Número**

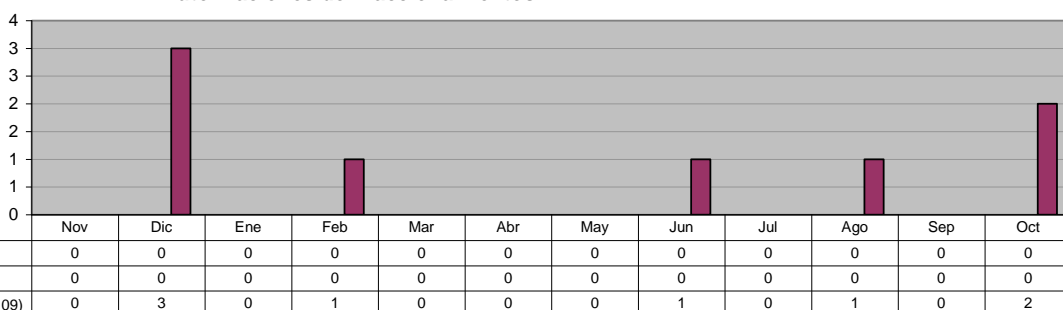
Periodo	Acumulado
Observ.: (NOV 09 A FEB 10)	0
Meta: (NOV 09 A OCT 10)	0
Año Ant.: (NOV 08 A OCT 09)	8



DIRECCIÓN DE FRACCIONAMIENTOS Y REGULARIZACIÓN Autorizaciones de Fraccionamientos

**Unidad de Medida:
Número**

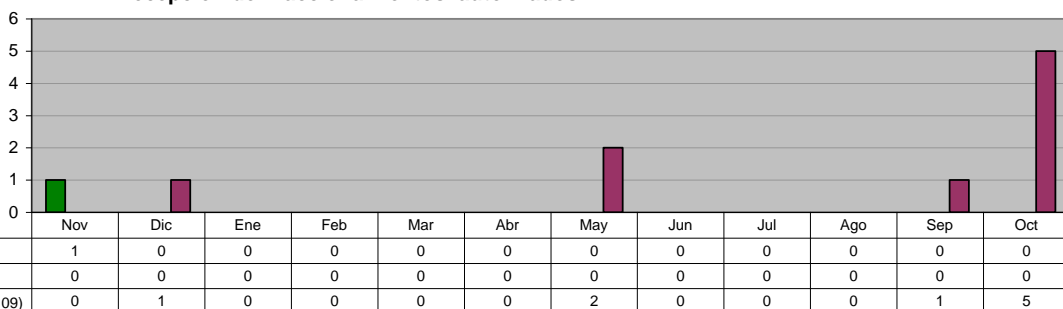
Periodo	Acumulado
Observ.: (NOV 09 A FEB 10)	0
Meta: (NOV 09 A OCT 10)	0
Año Ant.: (NOV 08 A OCT 09)	8



DIRECCIÓN DE FRACCIONAMIENTOS Y REGULARIZACIÓN Recepción de Fraccionamientos autorizados

**Unidad de Medida:
Número**

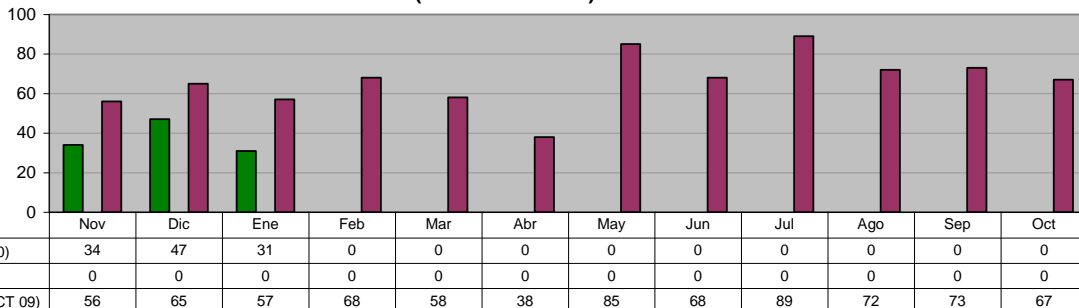
Periodo	Acumulado
Observ.: (NOV 09 A FEB 10)	1
Meta: (NOV 09 A OCT 10)	0
Año Ant.: (NOV 08 A OCT 09)	9



DIRECCIÓN DE PERMISOS DE CONSTRUCCIÓN Y USO DE SUELO Licencias de Construcción (Casa Habitación)

**Unidad de Medida:
Licencias**

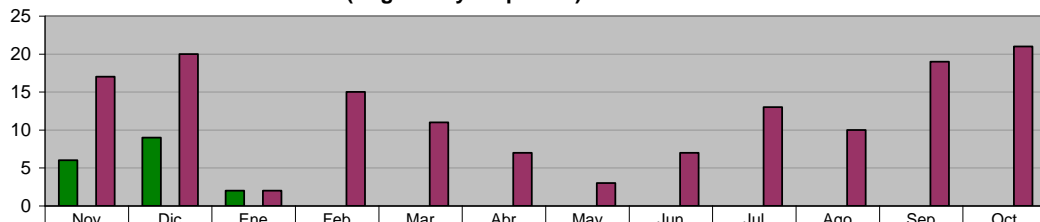
Periodo	Acumulado
Observ.: (NOV 09 A FEB 10)	112
Meta: (NOV 09 A OCT 10)	0
Año Ant.: (NOV 08 A OCT 09)	796



COORDINACIÓN DE USO DE SUELO
Licencias de Construcción (Negocios y Empresas)

Unidad de Medida:
 Licencias

Periodo	Acumulado
Observ.: (NOV 09 A FEB 10)	17
Meta: (NOV 09 A OCT 10)	0
Año Ant.: (NOV 08 A OCT 09)	145

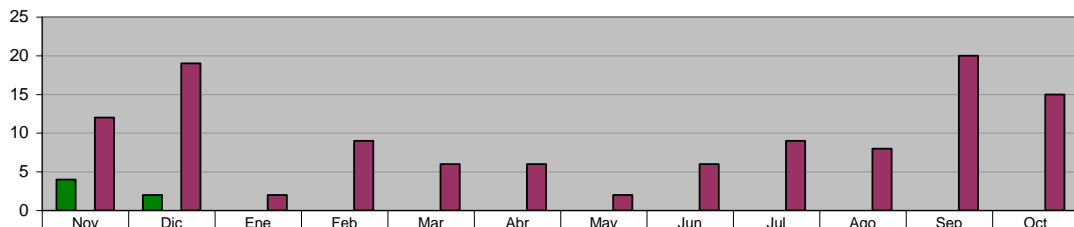


■ ADMINISTRACIÓN 2009 - 2012 (NOV 09 A FEB 10)	6	9	2	0	0	0	0	0	0	0	0	0
■ META PROGRAMADA (NOV 09 A OCT 10)	0	0	0	0	0	0	0	0	0	0	0	0
■ MISMO PERIODO AÑO ANTERIOR (NOV 08 A OCT 09)	17	20	2	15	11	7	3	7	13	10	19	21

COORDINACIÓN DE USO DE SUELO
Licencias de Uso de Suelo

Unidad de Medida:
 Licencias

Periodo	Acumulado
Observ.: (NOV 09 A FEB 10)	6
Meta: (NOV 09 A OCT 10)	0
Año Ant.: (NOV 08 A OCT 09)	114

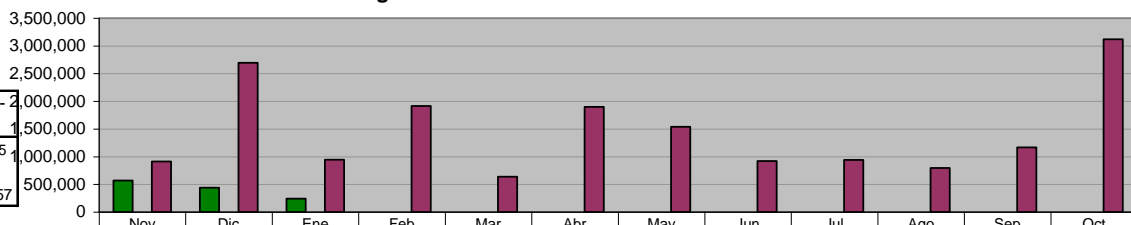


■ ADMINISTRACIÓN 2009 - 2012 (NOV 09 A FEB 10)	4	2	0	0	0	0	0	0	0	0	0	0
■ META PROGRAMADA (NOV 09 A OCT 10)	0	0	0	0	0	0	0	0	0	0	0	0
■ MISMO PERIODO AÑO ANTERIOR (NOV 08 A OCT 09)	12	19	2	9	6	6	2	6	9	8	20	15

DIRECCIÓN DE PERMISOS DE CONSTRUCCIÓN Y USO DE SUELO
Total de Ingresos Percibidos

Unidad de Medida:
 \$

Periodo	Acumulado
Observ.: (NOV 09 A FEB 10)	1,252,745
Meta: (NOV 09 A OCT 10)	0
Año Ant.: (NOV 08 A OCT 09)	17,496,657

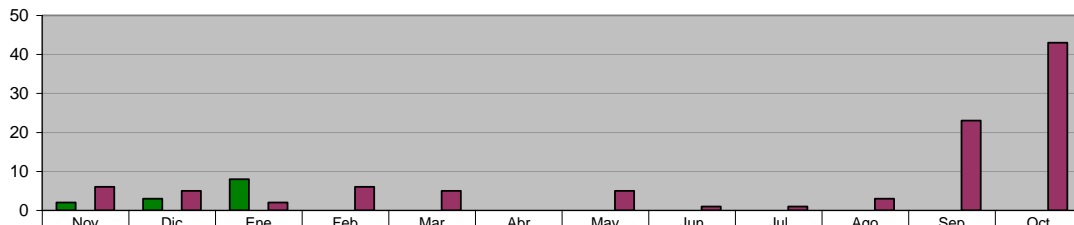


■ ADMINISTRACIÓN 2009 - 2012 (NOV 09 A FEB 10)	571,832	438,598	242,315	0	0	0	0	0	0	0	0	0
■ META PROGRAMADA (NOV 09 A OCT 10)	0	0	0	0	0	0	0	0	0	0	0	0
■ MISMO PERIODO AÑO ANTERIOR (NOV 08 A OCT 09)	912,835	2,694,963	946,047	1,915,734	637,813	1,899,308	1,540,645	921,887	943,506	796,207	1,168,876	3,118,836

DIRECCIÓN DE ECOLOGÍA
Visita Técnica de Control Ambiental a Negocios ya Regularizados

Unidad de Medida:
 Número

Periodo	Acumulado
Observ.: (NOV 09 A FEB 10)	13
Meta: (NOV 09 A OCT 10)	0
Año Ant.: (NOV 08 A OCT 09)	100



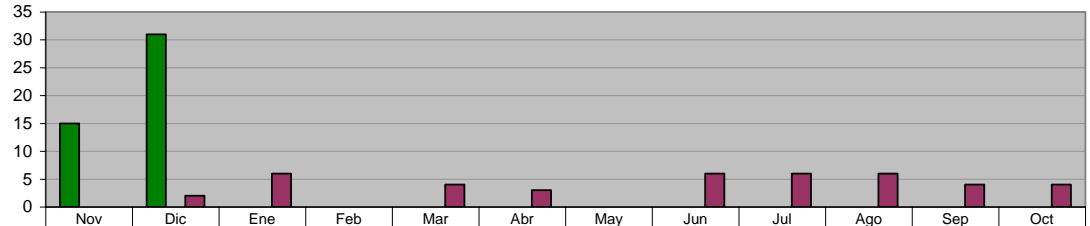
■ ADMINISTRACIÓN 2009 - 2012 (NOV 09 A FEB 10)	2	3	8	0	0	0	0	0	0	0	0	0
■ META PROGRAMADA (NOV 09 A OCT 10)	0	0	0	0	0	0	0	0	0	0	0	0
■ MISMO PERIODO AÑO ANTERIOR (NOV 08 A OCT 09)	6	5	2	6	5	0	5	1	1	3	23	43

DIRECCIÓN DE ECOLOGÍA

Visita Técnica de Control Ambiental por Inventario de Fuentes Fijas

Unidad de Medida:
Número

Periodo	Acumulado
Observ.: (NOV 09 A FEB 10)	46
Meta: (NOV 09 A OCT 10)	0
Año Ant.: (NOV 08 A OCT 09)	41



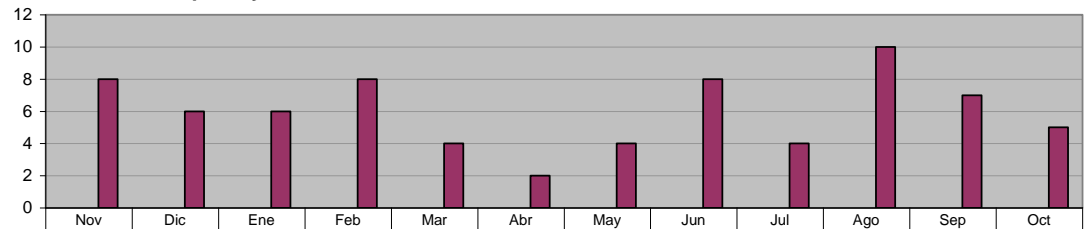
■ ADMINISTRACIÓN 2009 - 2012 (NOV 09 A FEB 10)	15	31	0	0	0	0	0	0	0	0	0	0	0
■ META PROGRAMADA (NOV 09 A OCT 10)	0	0	0	0	0	0	0	0	0	0	0	0	0
■ MISMO PERIODO AÑO ANTERIOR (NOV 08 A OCT 09)	0	2	6	0	4	3	0	6	6	6	4	4	

DIRECCIÓN DE ECOLOGÍA

Limpieza y Conservación del Río La Silla

Unidad de Medida:
Recorridos

Periodo	Acumulado
Observ.: (NOV 09 A FEB 10)	0
Meta: (NOV 09 A OCT 10)	0
Año Ant.: (NOV 08 A OCT 09)	72



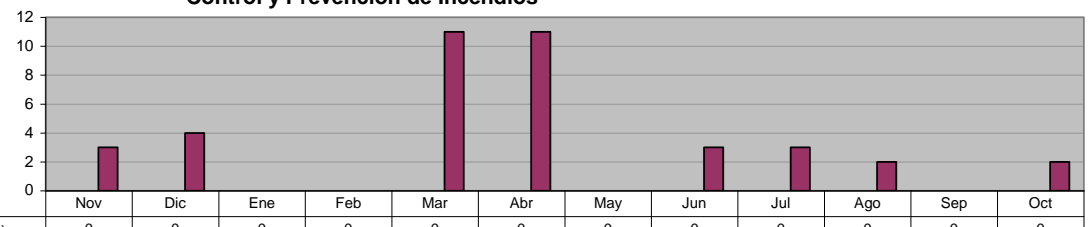
■ ADMINISTRACIÓN 2009 - 2012 (NOV 09 A FEB 10)	0	0	0	0	0	0	0	0	0	0	0	0	0
■ META PROGRAMADA (NOV 09 A OCT 10)	0	0	0	0	0	0	0	0	0	0	0	0	0
■ MISMO PERIODO AÑO ANTERIOR (NOV 08 A OCT 09)	8	6	6	8	4	2	4	8	4	10	7	5	

DIRECCIÓN DE ECOLOGÍA

**CONFERENCIAS SOBRE TEMAS AMBIENTALES (En Planteles Educativos y C.E.A)
Control y Prevención de Incendios**

Unidad de Medida:
Número

Periodo	Acumulado
Observ.: (NOV 09 A FEB 10)	0
Meta: (NOV 09 A OCT 10)	0
Año Ant.: (NOV 08 A OCT 09)	39



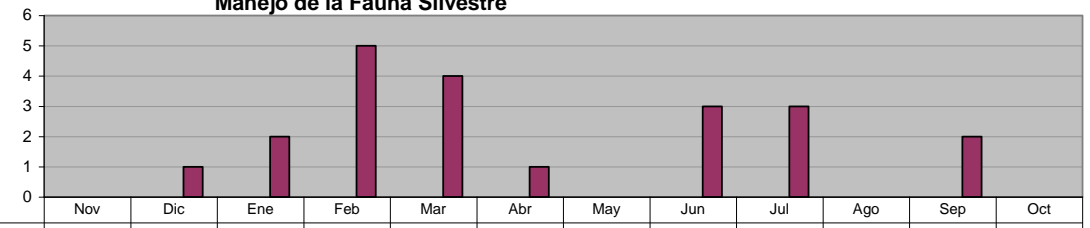
■ ADMINISTRACIÓN 2009 - 2012 (NOV 09 A FEB 10)	0	0	0	0	0	0	0	0	0	0	0	0	0
■ META PROGRAMADA (NOV 09 A OCT 10)	0	0	0	0	0	0	0	0	0	0	0	0	0
■ MISMO PERIODO AÑO ANTERIOR (NOV 08 A OCT 09)	3	4	0	0	11	11	0	3	3	2	0	2	

DIRECCIÓN DE ECOLOGÍA

**CONFERENCIAS SOBRE TEMAS AMBIENTALES (En Planteles Educativos y C.E.A)
Manejo de la Fauna Silvestre**

Unidad de Medida:
Número

Periodo	Acumulado
Observ.: (NOV 09 A FEB 10)	0
Meta: (NOV 09 A OCT 10)	0
Año Ant.: (NOV 08 A OCT 09)	21



■ ADMINISTRACIÓN 2009 - 2012 (NOV 09 A FEB 10)	0	0	0	0	0	0	0	0	0	0	0	0	0
■ META PROGRAMADA (NOV 09 A OCT 10)	0	0	0	0	0	0	0	0	0	0	0	0	0
■ MISMO PERIODO AÑO ANTERIOR (NOV 08 A OCT 09)	0	1	2	5	4	1	0	3	3	0	2	0	

DIRECCIÓN DE ECOLOGÍA
CONFERENCIAS SOBRE TEMAS AMBIENTALES (En Planteles Educativos y C.E.A)
Total de Conferencias

Unidad de Medida:
 Número

Periodo	Acumulado
Observ.: (NOV 09 A FEB 10)	72
Meta: (NOV 09 A OCT 10)	0
Año Ant.: (NOV 08 A OCT 09)	446

	Nov	Dic	Ene	Feb	Mar	Abr	May	Jun	Jul	Ago	Sep	Oct
ADMINISTRACIÓN 2009 - 2012 (NOV 09 A FEB 10)	36	14	22	0	0	0	0	0	0	0	0	0
META PROGRAMADA (NOV 09 A OCT 10)	0	0	0	0	0	0	0	0	0	0	0	0
MISMO PERIODO AÑO ANTERIOR (NOV 08 A OCT 09)	41	47	14	43	73	47	0	42	42	15	32	50

DIRECCIÓN DE ECOLOGÍA
CONFERENCIAS SOBRE TEMAS AMBIENTALES (En Planteles Educativos y C.E.A)
Árboles Plantados

Unidad de Medida:
 Número

Periodo	Acumulado
Observ.: (NOV 09 A FEB 10)	0
Meta: (NOV 09 A OCT 10)	0
Año Ant.: (NOV 08 A OCT 09)	1,069

	Nov	Dic	Ene	Feb	Mar	Abr	May	Jun	Jul	Ago	Sep	Oct
ADMINISTRACIÓN 2009 - 2012 (NOV 09 A FEB 10)	0	0	0	0	0	0	0	0	0	0	0	0
META PROGRAMADA (NOV 09 A OCT 10)	0	0	0	0	0	0	0	0	0	0	0	0
MISMO PERIODO AÑO ANTERIOR (NOV 08 A OCT 09)	242	301	125	50	111	25	0	115	0	0	50	50

DIRECCIÓN DE ECOLOGÍA
LIMPIEZA Y CONSERVACIÓN DEL RÍO LA SILLA
Monitoreo para detectar irregularidades

Unidad de Medida:
 Recorridos

Periodo	Acumulado
Observ.: (NOV 09 A FEB 10)	0
Meta: (NOV 09 A OCT 10)	0
Año Ant.: (NOV 08 A OCT 09)	76

	Nov	Dic	Ene	Feb	Mar	Abr	May	Jun	Jul	Ago	Sep	Oct
ADMINISTRACIÓN 2009 - 2012 (NOV 09 A FEB 10)	0	0	0	0	0	0	0	0	0	0	0	0
META PROGRAMADA (NOV 09 A OCT 10)	0	0	0	0	0	0	0	0	0	0	0	0
MISMO PERIODO AÑO ANTERIOR (NOV 08 A OCT 09)	8	6	6	8	4	2	4	8	8	10	7	5

DIRECCIÓN DE ECOLOGÍA
VISITAS TÉCNICAS DE ORDENAMIENTO ECOLÓGICO
Solicitudes de Tala (talas realizadas en domicilios particulares "casa habitacionales")

Unidad de Medida:
 Solicitudes

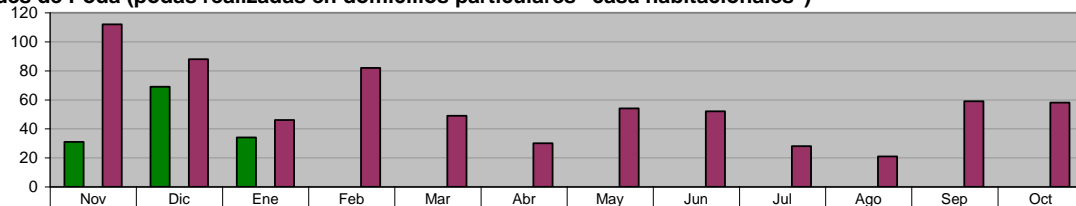
Periodo	Acumulado
Observ.: (NOV 09 A FEB 10)	247
Meta: (NOV 09 A OCT 10)	0
Año Ant.: (NOV 08 A OCT 09)	1,393

	Nov	Dic	Ene	Feb	Mar	Abr	May	Jun	Jul	Ago	Sep	Oct
ADMINISTRACIÓN 2009 - 2012 (NOV 09 A FEB 10)	71	125	51	0	0	0	0	0	0	0	0	0
META PROGRAMADA (NOV 09 A OCT 10)	0	0	0	0	0	0	0	0	0	0	0	0
MISMO PERIODO AÑO ANTERIOR (NOV 08 A OCT 09)	123	83	86	118	151	75	116	119	118	95	138	171

DIRECCIÓN DE ECOLOGÍA
VISITAS TÉCNICAS DE ORDENAMIENTO ECOLÓGICO
Solicitudes de Poda (podas realizadas en domicilios particulares "casa habitacionales")

Unidad de Medida:
Solicitudes

Periodo	Acumulado
Observ.: (NOV 09 A FEB 10)	134
Meta: (NOV 09 A OCT 10)	0
Año Ant.: (NOV 08 A OCT 09)	679



■ ADMINISTRACIÓN 2009 - 2012 (NOV 09 A FEB 10)	31	69	34	0	0	0	0	0	0	0	0	0
■ META PROGRAMADA (NOV 09 A OCT 10)	0	0	0	0	0	0	0	0	0	0	0	0
■ MISMO PERIODO AÑO ANTERIOR (NOV 08 A OCT 09)	112	88	46	82	49	30	54	52	28	21	59	58

DIRECCIÓN DE ECOLOGÍA
VISITAS TÉCNICAS DE ORDENAMIENTO ECOLÓGICO
Evaluación de los Estudios de Impacto Ambiental (para autorizaciones de nuevos desarrollos habitacionales, industriales, comerciales y de servicios, en predios mayores a 500.00 m2)

Unidad de Medida:
Número

Periodo	Acumulado
Observ.: (NOV 09 A FEB 10)	2
Meta: (NOV 09 A OCT 10)	0
Año Ant.: (NOV 08 A OCT 09)	7

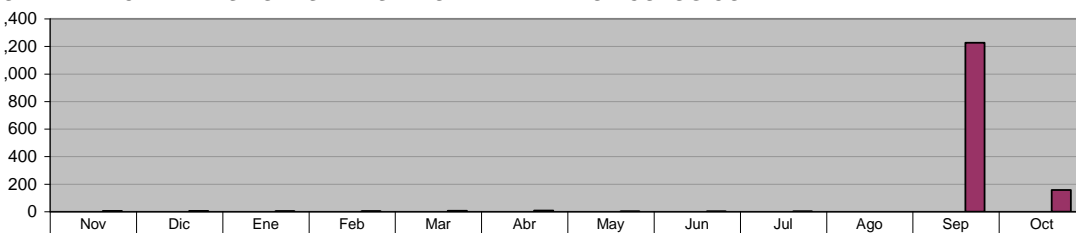


■ ADMINISTRACIÓN 2009 - 2012 (NOV 09 A FEB 10)	1	1	0	0	0	0	0	0	0	0	0	0
■ META PROGRAMADA (NOV 09 A OCT 10)	0	0	0	0	0	0	0	0	0	0	0	0
■ MISMO PERIODO AÑO ANTERIOR (NOV 08 A OCT 09)	2	0	0	2	0	0	0	0	0	2	0	1

DIRECCIÓN DE ECOLOGÍA
TOTAL DE DICTÁMENES FORESTALES DE ORDENAMIENTO ECOLÓGICO

Unidad de Medida:
Dictámenes

Periodo	Acumulado
Observ.: (NOV 09 A FEB 10)	0
Meta: (NOV 09 A OCT 10)	0
Año Ant.: (NOV 08 A OCT 09)	1,422



■ ADMINISTRACIÓN 2009 - 2012 (NOV 09 A FEB 10)	0	0	0	0	0	0	0	0	0	0	0	0
■ META PROGRAMADA (NOV 09 A OCT 10)	0	0	0	0	0	0	0	0	0	0	0	0
■ MISMO PERIODO AÑO ANTERIOR (NOV 08 A OCT 09)	5	5	4	4	6	8	2	2	2	0	1,227	157

DIRECCIÓN DE ECOLOGÍA
TOTAL DE DICTÁMENES TÉCNICOS DE ORDENAMIENTO ECOLÓGICO (realizados para dictar lineamientos Ecológicos en Trámites de Nuevos Desarrollos habitacionales, industriales, comerciales y de servicios)

Unidad de Medida:
Dictámenes

Periodo	Acumulado
Observ.: (NOV 09 A FEB 10)	0
Meta: (NOV 09 A OCT 10)	0
Año Ant.: (NOV 08 A OCT 09)	724

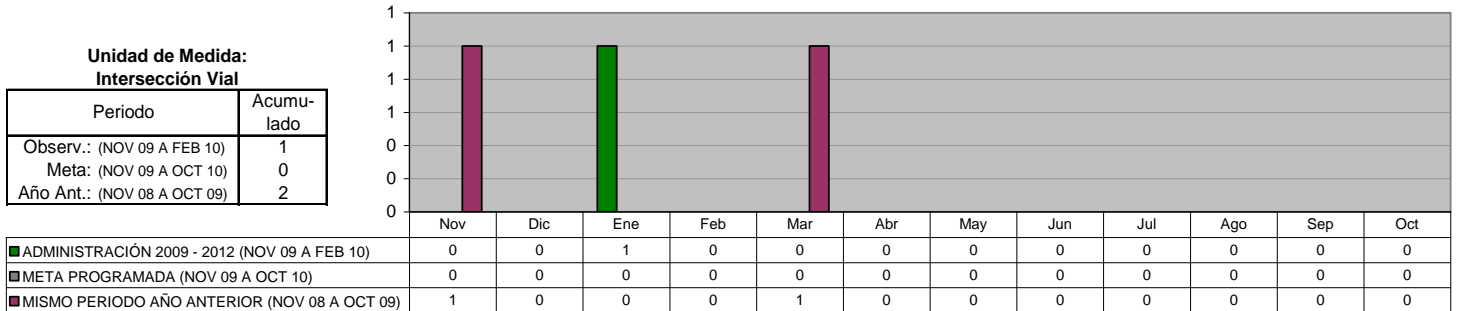


■ ADMINISTRACIÓN 2009 - 2012 (NOV 09 A FEB 10)	0	0	0	0	0	0	0	0	0	0	0	0
■ META PROGRAMADA (NOV 09 A OCT 10)	0	0	0	0	0	0	0	0	0	0	0	0
■ MISMO PERIODO AÑO ANTERIOR (NOV 08 A OCT 09)	4	5	4	3	1	2	2	2	2	0	621	78

V. SECRETARÍA DE OBRAS PÚBLICAS Y VIALIDAD

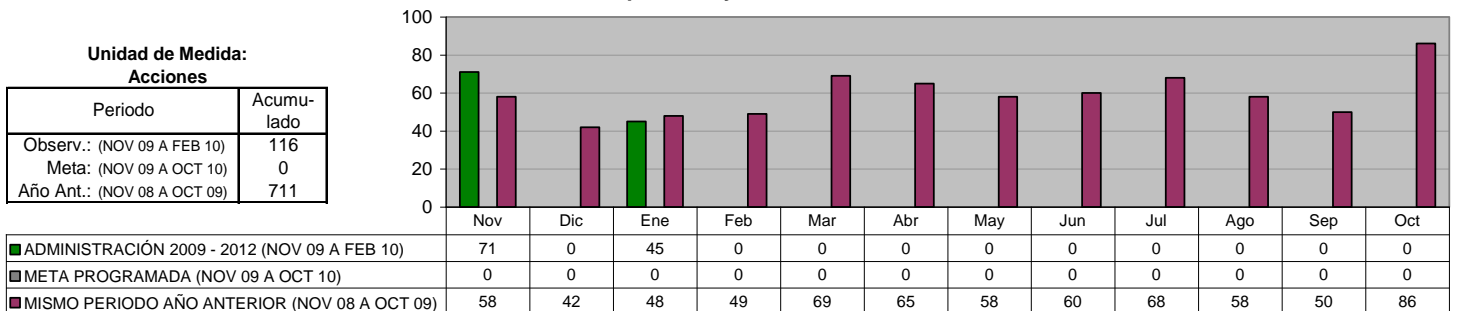
DIRECCIÓN DE INGENIERÍA VIAL Semaforización de Nuevas Intersecciones Viales

Unidad de Medida: Intersección Vial	
Periodo	Acumulado
Observ.: (NOV 09 A FEB 10)	1
Meta: (NOV 09 A OCT 10)	0
Año Ant.: (NOV 08 A OCT 09)	2



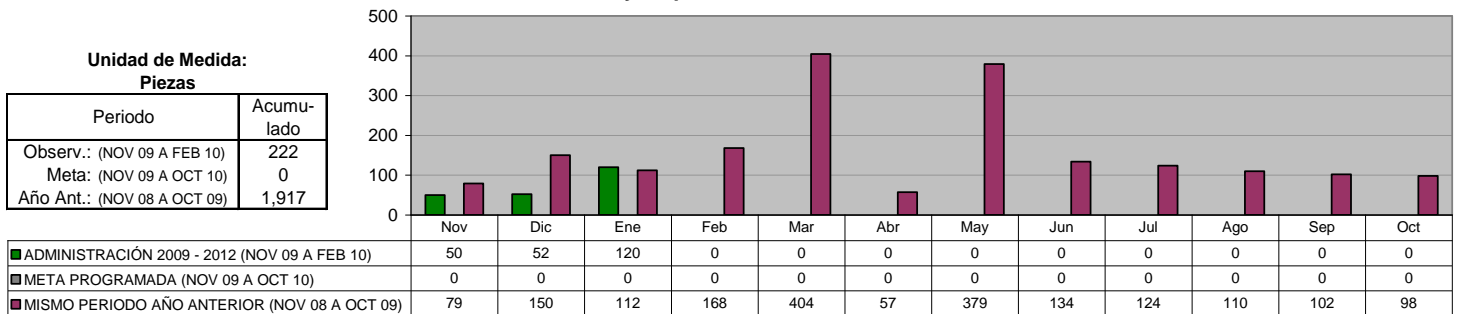
DIRECCIÓN DE INGENIERÍA VIAL Acciones de Mantenimiento, reparación y modernización a semáforos existentes

Unidad de Medida: Acciones	
Periodo	Acumulado
Observ.: (NOV 09 A FEB 10)	116
Meta: (NOV 09 A OCT 10)	0
Año Ant.: (NOV 08 A OCT 09)	711



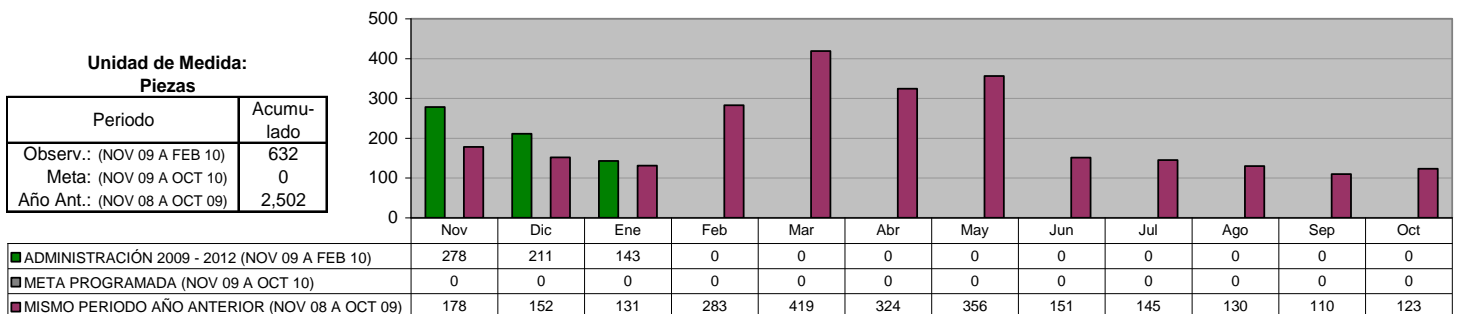
DIRECCIÓN DE INGENIERÍA VIAL Rehabilitación y limpieza de Señalamiento vertical

Unidad de Medida: Piezas	
Periodo	Acumulado
Observ.: (NOV 09 A FEB 10)	222
Meta: (NOV 09 A OCT 10)	0
Año Ant.: (NOV 08 A OCT 09)	1,917



DIRECCIÓN DE INGENIERÍA VIAL Instalación de señalamiento vertical

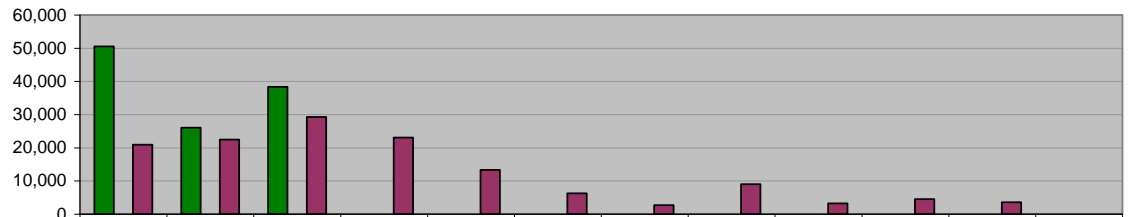
Unidad de Medida: Piezas	
Periodo	Acumulado
Observ.: (NOV 09 A FEB 10)	632
Meta: (NOV 09 A OCT 10)	0
Año Ant.: (NOV 08 A OCT 09)	2,502



DIRECCIÓN DE INGENIERÍA VIAL
Señalamiento horizontal

Unidad de Medida:
Metros lineales

Periodo	Acumulado
Observ.: (NOV 09 A FEB 10)	114,875
Meta: (NOV 09 A OCT 10)	0
Año Ant.: (NOV 08 A OCT 09)	138,226



	Nov	Dic	Ene	Feb	Mar	Abr	May	Jun	Jul	Ago	Sep	Oct
■ ADMINISTRACIÓN 2009 - 2012 (NOV 09 A FEB 10)	50,516	26,003	38,356	0	0	0	0	0	0	0	0	0
■ META PROGRAMADA (NOV 09 A OCT 10)	0	0	0	0	0	0	0	0	0	0	0	0
■ MISMO PERIODO AÑO ANTERIOR (NOV 08 A OCT 09)	20,892	22,464	29,263	23,081	13,303	6,278	2,675	9,000	3,200	4,520	3,550	0

VI. SECRETARÍA DE BIENESTAR SOCIAL Y DESARROLLO COMUNITARIO

OFICINA DEL SECRETARIO

Ciudadanos Capacitados en la escuela de Artes y Oficios

Unidad de Medida: Ciudadanos Capacitados	
Periodo	Acumulado */
Observ.: (NOV 09 A FEB 10)	-
Meta: (NOV 09 A OCT 10)	-
Año Ant.: (NOV 08 A OCT 09)	-

*/ No Acumulable

	Nov	Dic	Ene	Feb	Mar	Abr	May	Jun	Jul	Ago	Sep	Oct
ADMINISTRACIÓN 2009 - 2012 (NOV 09 A FEB 10)	0	0	0	0	0	0	0	0	0	0	0	0
META PROGRAMADA (NOV 09 A OCT 10)	0	0	0	0	0	0	0	0	0	0	0	0
MISMO PERIODO AÑO ANTERIOR (NOV 08 A OCT 09)	467	467	0	199	264	266	252	72	71	0	116	0

DIRECCIÓN DE POLÍTICAS Y PROGRAMAS SOCIALES

Implementación de Programas de Mejoramiento a la Vivienda más vulnerables

Unidad de Medida: Viviendas Beneficiadas	
Periodo	Acumulado
Observ.: (NOV 09 A FEB 10)	0
Meta: (NOV 09 A OCT 10)	0
Año Ant.: (NOV 08 A OCT 09)	0

	Nov	Dic	Ene	Feb	Mar	Abr	May	Jun	Jul	Ago	Sep	Oct
ADMINISTRACIÓN 2009 - 2012 (NOV 09 A FEB 10)	0	0	0	0	0	0	0	0	0	0	0	0
META PROGRAMADA (NOV 09 A OCT 10)	0	0	0	0	0	0	0	0	0	0	0	0
MISMO PERIODO AÑO ANTERIOR (NOV 08 A OCT 09)	0	0	0	0	0	0	0	0	0	0	0	0

DIRECCIÓN DE POLÍTICAS Y PROGRAMAS SOCIALES

Seguro Popular

Unidad de Medida: Familias Beneficiadas	
Periodo	Acumulado */
Observ.: (NOV 09 A FEB 10)	-
Meta: (NOV 09 A OCT 10)	-
Año Ant.: (NOV 08 A OCT 09)	-

*/ No Acumulable

	Nov	Dic	Ene	Feb	Mar	Abr	May	Jun	Jul	Ago	Sep	Oct
ADMINISTRACIÓN 2009 - 2012 (NOV 09 A FEB 10)	0	0	0	0	0	0	0	0	0	0	0	0
META PROGRAMADA (NOV 09 A OCT 10)	0	0	0	0	0	0	0	0	0	0	0	0
MISMO PERIODO AÑO ANTERIOR (NOV 08 A OCT 09)	53	486	0	108	75	1	254	2	1,692	20	5	0

DIRECCIÓN DE POLÍTICAS Y PROGRAMAS SOCIALES

Coordinación con el Consejo Estatal de Desarrollo Social para seguir impulsando la operación del Programa de Subsidio al Adulto Mayor

Unidad de Medida: Adultos Beneficiados	
Periodo	Acumulado */
Observ.: (NOV 09 A FEB 10)	-
Meta: (NOV 09 A OCT 10)	-
Año Ant.: (NOV 08 A OCT 09)	-

*/ No Acumulable

	Nov	Dic	Ene	Feb	Mar	Abr	May	Jun	Jul	Ago	Sep	Oct
ADMINISTRACIÓN 2009 - 2012 (NOV 09 A FEB 10)	117	15	52	0	0	0	0	0	0	0	0	0
META PROGRAMADA (NOV 09 A OCT 10)	0	0	0	0	0	0	0	0	0	0	0	0
MISMO PERIODO AÑO ANTERIOR (NOV 08 A OCT 09)	117	87	47	40	49	0	48	50	64	136	45	0

DIRECCIÓN DE POLÍTICAS Y PROGRAMAS SOCIALES
Coordinación con el Consejo Estatal de Desarrollo Social para seguir impulsando la operación del Programa de Apoyo a Personas con Discapacidad

Unidad de Medida:
Personas Beneficiadas

Periodo	Acumulado */
Observ.: (NOV 09 A FEB 10)	-
Meta: (NOV 09 A OCT 10)	-
Año Ant.: (NOV 08 A OCT 09)	-

*/ No Acumulable

	Nov	Dic	Ene	Feb	Mar	Abr	May	Jun	Jul	Ago	Sep	Oct
■ ADMINISTRACIÓN 2009 - 2012 (NOV 09 A FEB 10)	0	3	9	0	0	0	0	0	0	0	0	0
■ META PROGRAMADA (NOV 09 A OCT 10)	0	0	0	0	0	0	0	0	0	0	0	0
■ MISMO PERIODO AÑO ANTERIOR (NOV 08 A OCT 09)	138	138	30	0	25	33	27	54	79	79	47	0

DIRECCIÓN DE POLÍTICAS Y PROGRAMAS SOCIALES
Coordinación con la Secretaría de Desarrollo Social de la Federación para seguir impulsando la operación del Programa Oportunidades

Unidad de Medida:
Familias Beneficiadas

Periodo	Acumulado */
Observ.: (NOV 09 A FEB 10)	-
Meta: (NOV 09 A OCT 10)	-
Año Ant.: (NOV 08 A OCT 09)	-

*/ No Acumulable

	Nov	Dic	Ene	Feb	Mar	Abr	May	Jun	Jul	Ago	Sep	Oct
■ ADMINISTRACIÓN 2009 - 2012 (NOV 09 A FEB 10)	100	23	0	0	0	0	0	0	0	0	0	0
■ META PROGRAMADA (NOV 09 A OCT 10)	0	0	0	0	0	0	0	0	0	0	0	0
■ MISMO PERIODO AÑO ANTERIOR (NOV 08 A OCT 09)	2,034	0	2,034	0	2,125	0	2,125	0	2,125	2,125	2,125	0

DIRECCIÓN DE POLÍTICAS Y PROGRAMAS SOCIALES
Gestionar ante las Instancias Estatales y Federales el Desarrollo de Proyectos Productivos para las Familias de Menores Ingresos

Unidad de Medida:
Gestiones

Periodo	Acumulado
Observ.: (NOV 09 A FEB 10)	12
Meta: (NOV 09 A OCT 10)	0
Año Ant.: (NOV 08 A OCT 09)	107

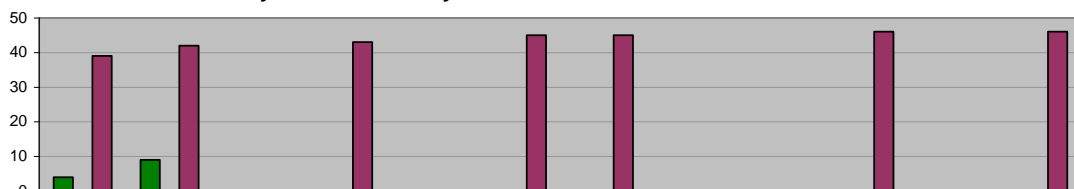
	Nov	Dic	Ene	Feb	Mar	Abr	May	Jun	Jul	Ago	Sep	Oct
■ ADMINISTRACIÓN 2009 - 2012 (NOV 09 A FEB 10)	12	0	0	0	0	0	0	0	0	0	0	0
■ META PROGRAMADA (NOV 09 A OCT 10)	0	0	0	0	0	0	0	0	0	0	0	0
■ MISMO PERIODO AÑO ANTERIOR (NOV 08 A OCT 09)	11	6	6	11	16	1	14	7	6	13	4	12

DIRECCIÓN DE POLÍTICAS Y PROGRAMAS SOCIALES

**Coordinación con la Secretaría de Desarrollo Social para seguir impulsando la operación del Programa
 Atención a Adultos Mayores de 70 años y más en Zonas Rurales**

**Unidad de Medida:
 Adultos Beneficiados**

Periodo	Acumulado
Observ.: (NOV 09 A FEB 10)	13
Meta: (NOV 09 A OCT 10)	0
Año Ant.: (NOV 08 A OCT 09)	306



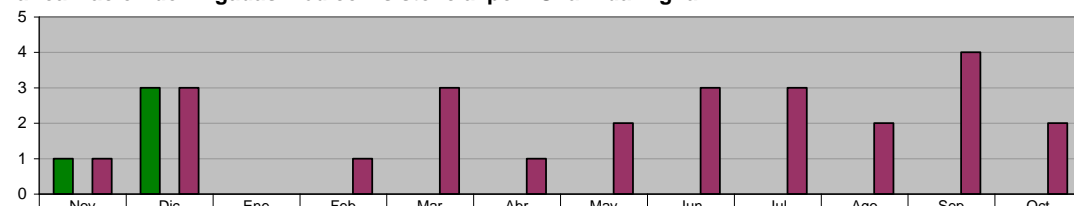
	Nov	Dic	Ene	Feb	Mar	Abr	May	Jun	Jul	Ago	Sep	Oct
ADMINISTRACIÓN 2009 - 2012 (NOV 09 A FEB 10)	4	9	0	0	0	0	0	0	0	0	0	0
META PROGRAMADA (NOV 09 A OCT 10)	0	0	0	0	0	0	0	0	0	0	0	0
MISMO PERIODO AÑO ANTERIOR (NOV 08 A OCT 09)	39	42	0	43	0	45	45	0	0	46	0	46

DIRECCIÓN DE POLÍTICAS Y PROGRAMAS SOCIALES

**Realizar en coordinación con el Consejo Estatal de Desarrollo Social
 la realización de Brigadas Médico-Asistencial por "Una Vida Digna"**

**Unidad de Medida:
 Brigadas**

Periodo	Acumulado
Observ.: (NOV 09 A FEB 10)	4
Meta: (NOV 09 A OCT 10)	0
Año Ant.: (NOV 08 A OCT 09)	25



	Nov	Dic	Ene	Feb	Mar	Abr	May	Jun	Jul	Ago	Sep	Oct
ADMINISTRACIÓN 2009 - 2012 (NOV 09 A FEB 10)	1	3	0	0	0	0	0	0	0	0	0	0
META PROGRAMADA (NOV 09 A OCT 10)	0	0	0	0	0	0	0	0	0	0	0	0
MISMO PERIODO AÑO ANTERIOR (NOV 08 A OCT 09)	1	3	0	1	3	1	2	3	3	2	4	2

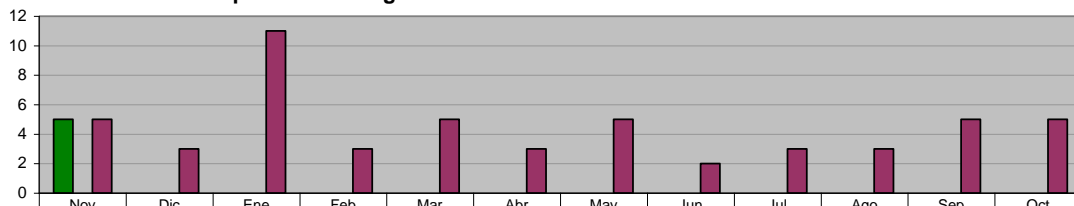
DIRECCIÓN DE POLÍTICAS Y PROGRAMAS SOCIALES

**Gestionar ante las Instancias Estatales, Federales y Organismos no Gubernamentales la implementación en el
 Municipio de sus Programas Sociales**

**Unidad de Medida:
 Programas**

Periodo	Acumulado */
Observ.: (NOV 09 A FEB 10)	-
Meta: (NOV 09 A OCT 10)	-
Año Ant.: (NOV 08 A OCT 09)	-

*/ No Acumulable

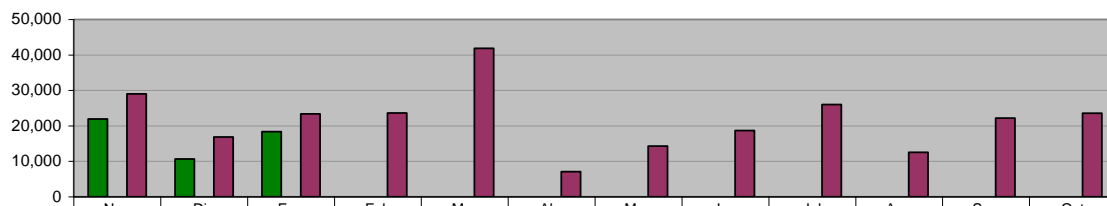


	Nov	Dic	Ene	Feb	Mar	Abr	May	Jun	Jul	Ago	Sep	Oct
ADMINISTRACIÓN 2009 - 2012 (NOV 09 A FEB 10)	5	0	0	0	0	0	0	0	0	0	0	0
META PROGRAMADA (NOV 09 A OCT 10)	0	0	0	0	0	0	0	0	0	0	0	0
MISMO PERIODO AÑO ANTERIOR (NOV 08 A OCT 09)	5	3	11	3	5	3	5	2	3	3	5	5

**DIRECCIÓN DE EDUCACIÓN
 Usuarios atendidos en Bibliotecas**

**Unidad de Medida:
 Número**

Periodo	Acumulado
Observ.: (NOV 09 A FEB 10)	50,975
Meta: (NOV 09 A OCT 10)	0
Año Ant.: (NOV 08 A OCT 09)	259,020

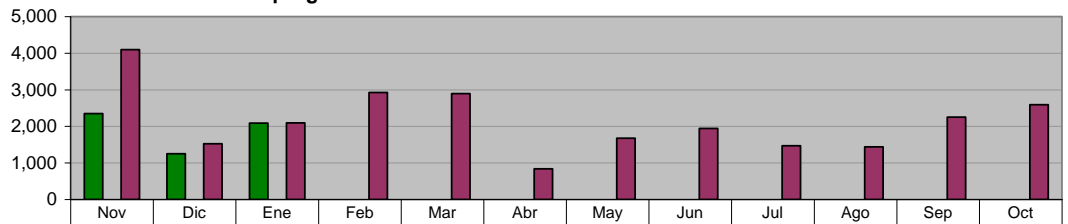


	Nov	Dic	Ene	Feb	Mar	Abr	May	Jun	Jul	Ago	Sep	Oct
ADMINISTRACIÓN 2009 - 2012 (NOV 09 A FEB 10)	21,936	10,658	18,381	0	0	0	0	0	0	0	0	0
META PROGRAMADA (NOV 09 A OCT 10)	0	0	0	0	0	0	0	0	0	0	0	0
MISMO PERIODO AÑO ANTERIOR (NOV 08 A OCT 09)	29,031	16,844	23,390	23,592	41,871	7,084	14,267	18,649	26,005	12,549	22,209	23,529

DIRECCIÓN DE EDUCACIÓN
Asistentes al programa "Hora del Cuento"

Unidad de Medida:
 Número

Periodo	Acumulado
Observ.: (NOV 09 A FEB 10)	5,679
Meta: (NOV 09 A OCT 10)	0
Año Ant.: (NOV 08 A OCT 09)	25,734

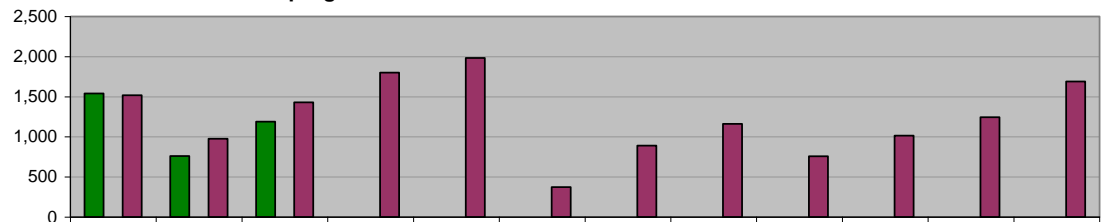


ADMINISTRACIÓN 2009 - 2012 (NOV 09 A FEB 10)	2,346	1,247	2,086	0	0	0	0	0	0	0	0	0
META PROGRAMADA (NOV 09 A OCT 10)	0	0	0	0	0	0	0	0	0	0	0	0
MISMO PERIODO AÑO ANTERIOR (NOV 08 A OCT 09)	4,095	1,526	2,092	2,926	2,892	839	1,673	1,940	1,471	1,441	2,251	2,588

DIRECCIÓN DE EDUCACIÓN
Asistentes al programa "Círculo de Lectura"

Unidad de Medida:
 Número

Periodo	Acumulado
Observ.: (NOV 09 A FEB 10)	3,487
Meta: (NOV 09 A OCT 10)	0
Año Ant.: (NOV 08 A OCT 09)	14,842

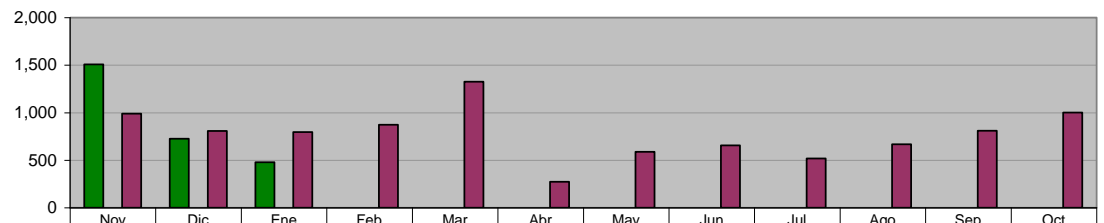


ADMINISTRACIÓN 2009 - 2012 (NOV 09 A FEB 10)	1,539	760	1,188	0	0	0	0	0	0	0	0	0
META PROGRAMADA (NOV 09 A OCT 10)	0	0	0	0	0	0	0	0	0	0	0	0
MISMO PERIODO AÑO ANTERIOR (NOV 08 A OCT 09)	1,518	976	1,429	1,800	1,982	374	890	1,162	759	1,016	1,245	1,691

DIRECCIÓN DE EDUCACIÓN
Asistentes a Bibliomanualidades

Unidad de Medida:
 Número

Periodo	Acumulado
Observ.: (NOV 09 A FEB 10)	2,713
Meta: (NOV 09 A OCT 10)	0
Año Ant.: (NOV 08 A OCT 09)	9,301

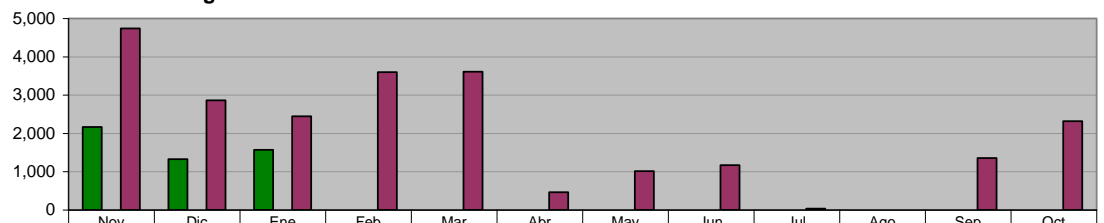


ADMINISTRACIÓN 2009 - 2012 (NOV 09 A FEB 10)	1,508	726	479	0	0	0	0	0	0	0	0	0
META PROGRAMADA (NOV 09 A OCT 10)	0	0	0	0	0	0	0	0	0	0	0	0
MISMO PERIODO AÑO ANTERIOR (NOV 08 A OCT 09)	989	807	795	872	1,325	274	587	655	518	667	810	1,002

DIRECCIÓN DE EDUCACIÓN
Programa: "Los Alumnos en la Biblioteca"

Unidad de Medida:
 Alumnos

Periodo	Acumulado
Observ.: (NOV 09 A FEB 10)	5,066
Meta: (NOV 09 A OCT 10)	0
Año Ant.: (NOV 08 A OCT 09)	23,612

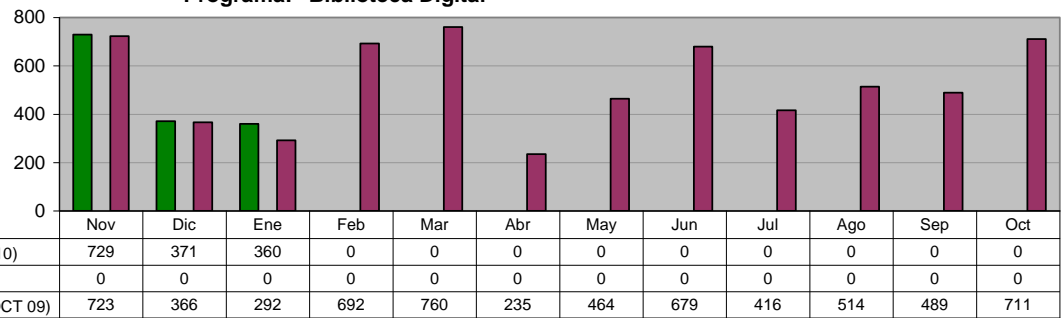


ADMINISTRACIÓN 2009 - 2012 (NOV 09 A FEB 10)	2,165	1,329	1,572	0	0	0	0	0	0	0	0	0
META PROGRAMADA (NOV 09 A OCT 10)	0	0	0	0	0	0	0	0	0	0	0	0
MISMO PERIODO AÑO ANTERIOR (NOV 08 A OCT 09)	4,742	2,861	2,445	3,600	3,612	463	1,012	1,168	33	0	1,358	2,318

DIRECCIÓN DE EDUCACIÓN
Programa: "Biblioteca Digital"

Unidad de Medida:
Usuarios

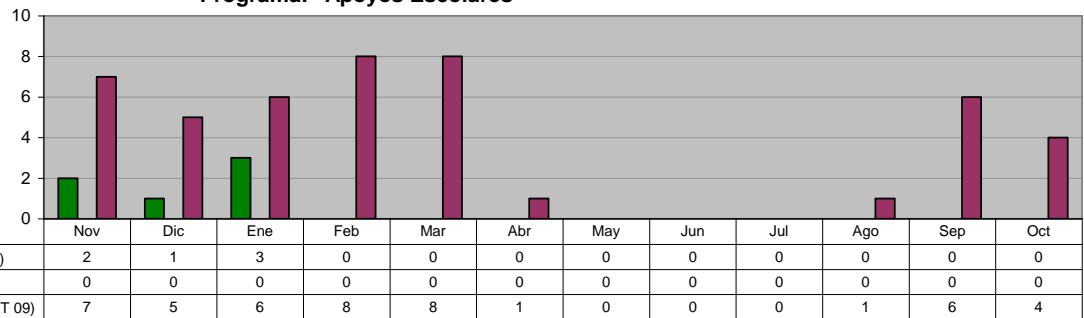
Periodo	Acumulado
Observ.: (NOV 09 A FEB 10)	1,460
Meta: (NOV 09 A OCT 10)	0
Año Ant.: (NOV 08 A OCT 09)	6,341



DIRECCIÓN DE EDUCACIÓN
Programa: "Apoyos Escolares"

Unidad de Medida:
Paquetes Entregados

Periodo	Acumulado
Observ.: (NOV 09 A FEB 10)	6
Meta: (NOV 09 A OCT 10)	0
Año Ant.: (NOV 08 A OCT 09)	46

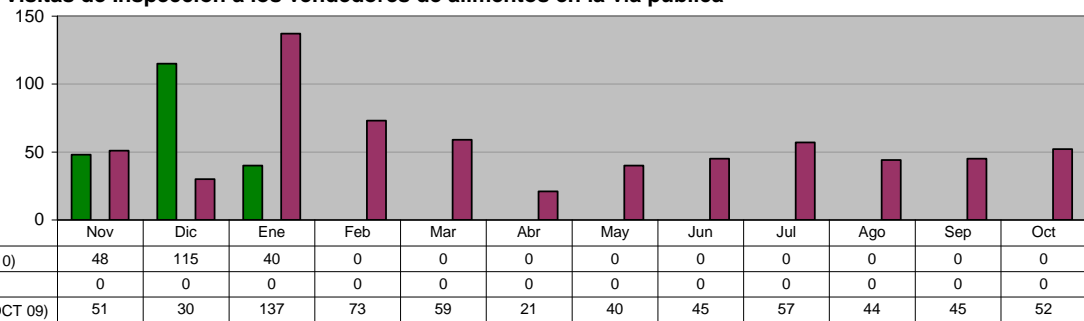


DIRECCIÓN SALUD PÚBLICA

Visitas de Inspección a los vendedores de alimentos en la vía pública

Unidad de Medida:
Inspecciones

Periodo	Acumulado
Observ.: (NOV 09 A FEB 10)	203
Meta: (NOV 09 A OCT 10)	0
Año Ant.: (NOV 08 A OCT 09)	654

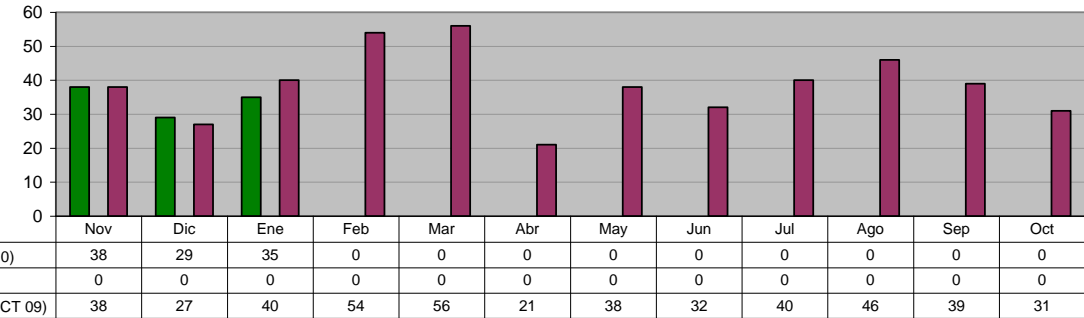


DIRECCIÓN SALUD PÚBLICA

Vistos Buenos de Salud

Unidad de Medida:
Vo. Bo.

Periodo	Acumulado
Observ.: (NOV 09 A FEB 10)	102
Meta: (NOV 09 A OCT 10)	0
Año Ant.: (NOV 08 A OCT 09)	462



DIRECCIÓN SALUD PÚBLICA
CENTRO DE ORIENTACIÓN Y EDUCACIÓN INTEGRAL
Acciones de Orientación y/o Moción realizadas

Unidad de Medida:
Acciones

Periodo	Acumulado
Observ.: (NOV 09 A FEB 10)	3
Meta: (NOV 09 A OCT 10)	0
Año Ant.: (NOV 08 A OCT 09)	34

	Nov	Dic	Ene	Feb	Mar	Abr	May	Jun	Jul	Ago	Sep	Oct
■ ADMINISTRACIÓN 2009 - 2012 (NOV 09 A FEB 10)	3	0	0	0	0	0	0	0	0	0	0	0
■ META PROGRAMADA (NOV 09 A OCT 10)	0	0	0	0	0	0	0	0	0	0	0	0
■ MISMO PERIODO AÑO ANTERIOR (NOV 08 A OCT 09)	0	0	3	15	16	0	0	0	0	0	0	0

DIRECCIÓN SALUD PÚBLICA
CENTRO DE ORIENTACIÓN Y EDUCACIÓN INTEGRAL
Atención Psicológica (Terapia a Jóvenes)

Unidad de Medida:
Acciones

Periodo	Acumulado
Observ.: (NOV 09 A FEB 10)	450
Meta: (NOV 09 A OCT 10)	0
Año Ant.: (NOV 08 A OCT 09)	3,003

	Nov	Dic	Ene	Feb	Mar	Abr	May	Jun	Jul	Ago	Sep	Oct
■ ADMINISTRACIÓN 2009 - 2012 (NOV 09 A FEB 10)	224	226	0	0	0	0	0	0	0	0	0	0
■ META PROGRAMADA (NOV 09 A OCT 10)	0	0	0	0	0	0	0	0	0	0	0	0
■ MISMO PERIODO AÑO ANTERIOR (NOV 08 A OCT 09)	321	156	188	374	546	70	60	390	160	300	324	114

DIRECCIÓN SALUD PÚBLICA
CENTRO DE ORIENTACIÓN Y EDUCACIÓN INTEGRAL
Usuarios en Riesgo de consumo de sustancias Psicoactivas y/o abuso de Psicofármacos

Unidad de Medida:
Sesiones de Terapia

Periodo	Acumulado
Observ.: (NOV 09 A FEB 10)	287
Meta: (NOV 09 A OCT 10)	0
Año Ant.: (NOV 08 A OCT 09)	1,960

	Nov	Dic	Ene	Feb	Mar	Abr	May	Jun	Jul	Ago	Sep	Oct
■ ADMINISTRACIÓN 2009 - 2012 (NOV 09 A FEB 10)	134	153	0	0	0	0	0	0	0	0	0	0
■ META PROGRAMADA (NOV 09 A OCT 10)	0	0	0	0	0	0	0	0	0	0	0	0
■ MISMO PERIODO AÑO ANTERIOR (NOV 08 A OCT 09)	302	147	178	225	365	58	71	259	75	69	102	109

DIRECCIÓN SALUD PÚBLICA
CENTRO DE ORIENTACIÓN Y EDUCACIÓN INTEGRAL
Ofrecer Atención Psicológica a los Usuarios que se encuentren actualmente consumiendo sustancias psicoactivas

Unidad de Medida:
Sesiones

Periodo	Acumulado
Observ.: (NOV 09 A FEB 10)	6
Meta: (NOV 09 A OCT 10)	0
Año Ant.: (NOV 08 A OCT 09)	54

	Nov	Dic	Ene	Feb	Mar	Abr	May	Jun	Jul	Ago	Sep	Oct
■ ADMINISTRACIÓN 2009 - 2012 (NOV 09 A FEB 10)	3	3	0	0	0	0	0	0	0	0	0	0
■ META PROGRAMADA (NOV 09 A OCT 10)	0	0	0	0	0	0	0	0	0	0	0	0
■ MISMO PERIODO AÑO ANTERIOR (NOV 08 A OCT 09)	14	2	10	7	7	1	1	1	1	1	4	5

DIRECCIÓN SALUD PÚBLICA

Detección de Tuberculosis en manejadores de alimentos

Unidad de Medida:
Muestras

Periodo	Acumulado
Observ.: (NOV 09 A FEB 10)	304
Meta: (NOV 09 A OCT 10)	0
Año Ant.: (NOV 08 A OCT 09)	1,366



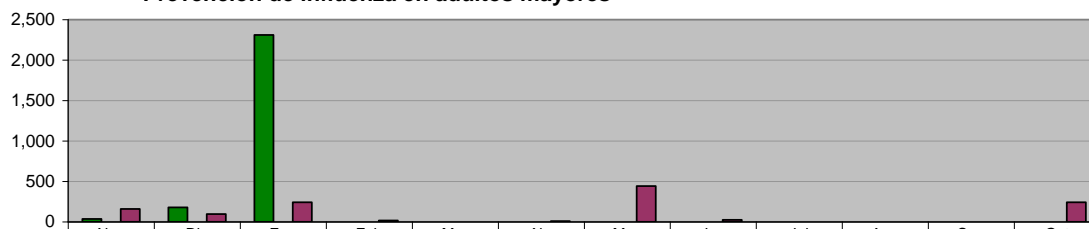
	Nov	Dic	Ene	Feb	Mar	Abr	May	Jun	Jul	Ago	Sep	Oct
■ ADMINISTRACIÓN 2009 - 2012 (NOV 09 A FEB 10)	86	115	103	0	0	0	0	0	0	0	0	0
■ META PROGRAMADA (NOV 09 A OCT 10)	0	0	0	0	0	0	0	0	0	0	0	0
■ MISMO PERIODO AÑO ANTERIOR (NOV 08 A OCT 09)	96	61	137	144	103	128	90	109	116	126	93	163

DIRECCIÓN SALUD PÚBLICA

Prevención de influenza en adultos mayores

Unidad de Medida:
Dosis

Periodo	Acumulado
Observ.: (NOV 09 A FEB 10)	2,526
Meta: (NOV 09 A OCT 10)	0
Año Ant.: (NOV 08 A OCT 09)	1,234



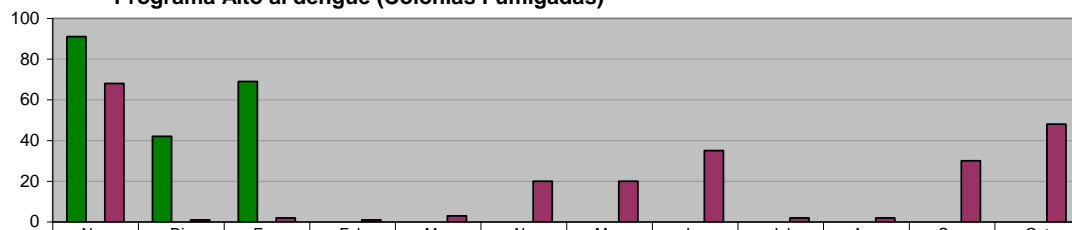
	Nov	Dic	Ene	Feb	Mar	Abr	May	Jun	Jul	Ago	Sep	Oct
■ ADMINISTRACIÓN 2009 - 2012 (NOV 09 A FEB 10)	37	178	2,311	0	0	0	0	0	0	0	0	0
■ META PROGRAMADA (NOV 09 A OCT 10)	0	0	0	0	0	0	0	0	0	0	0	0
■ MISMO PERIODO AÑO ANTERIOR (NOV 08 A OCT 09)	158	97	242	17	0	8	443	26	0	0	0	243

DIRECCIÓN SALUD PÚBLICA

Programa Alto al dengue (Colonias Fumigadas)

Unidad de Medida:
Colonias

Periodo	Acumulado
Observ.: (NOV 09 A FEB 10)	202
Meta: (NOV 09 A OCT 10)	0
Año Ant.: (NOV 08 A OCT 09)	232



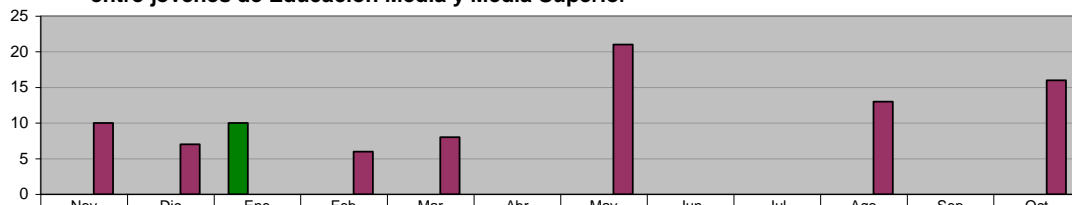
	Nov	Dic	Ene	Feb	Mar	Abr	May	Jun	Jul	Ago	Sep	Oct
■ ADMINISTRACIÓN 2009 - 2012 (NOV 09 A FEB 10)	91	42	69	0	0	0	0	0	0	0	0	0
■ META PROGRAMADA (NOV 09 A OCT 10)	0	0	0	0	0	0	0	0	0	0	0	0
■ MISMO PERIODO AÑO ANTERIOR (NOV 08 A OCT 09)	68	1	2	1	3	20	20	35	2	2	30	48

DIRECCIÓN SALUD PÚBLICA

Trabajando por tu salud (VIH/SIDA) en Campañas de Información sobre la Salud Reproductiva entre jóvenes de Educación Media y Media Superior

Unidad de Medida:
Sesiones

Periodo	Acumulado
Observ.: (NOV 09 A FEB 10)	10
Meta: (NOV 09 A OCT 10)	0
Año Ant.: (NOV 08 A OCT 09)	81

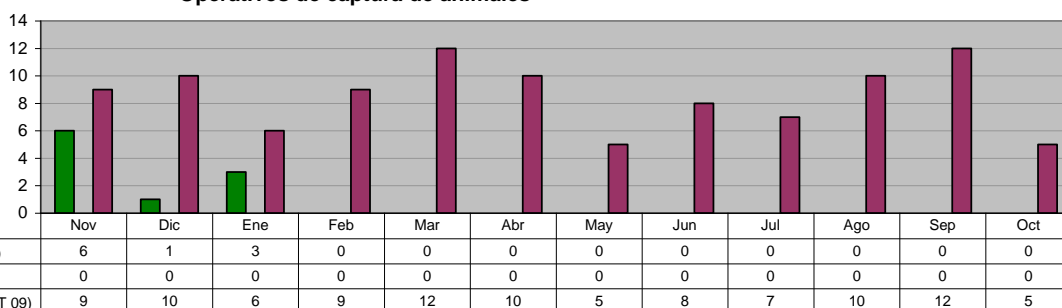


	Nov	Dic	Ene	Feb	Mar	Abr	May	Jun	Jul	Ago	Sep	Oct
■ ADMINISTRACIÓN 2009 - 2012 (NOV 09 A FEB 10)	0	0	10	0	0	0	0	0	0	0	0	0
■ META PROGRAMADA (NOV 09 A OCT 10)	0	0	0	0	0	0	0	0	0	0	0	0
■ MISMO PERIODO AÑO ANTERIOR (NOV 08 A OCT 09)	10	7	0	6	8	0	21	0	0	13	0	16

DIRECCIÓN SALUD PÚBLICA
Operativos de captura de animales

Unidad de Medida:
Número

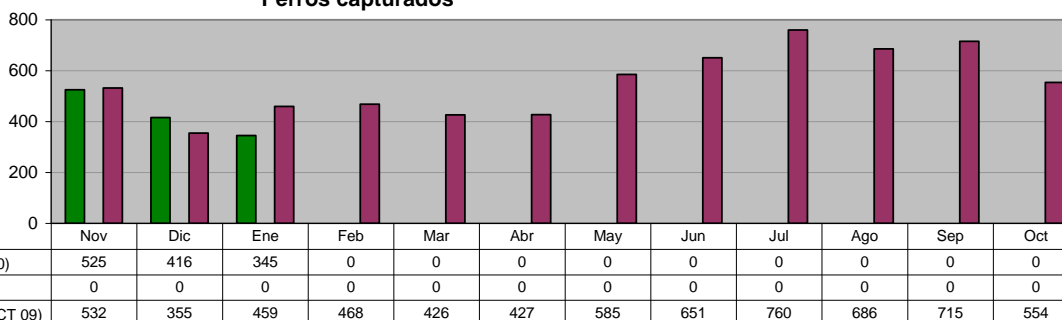
Periodo	Acumulado
Observ.: (NOV 09 A FEB 10)	10
Meta: (NOV 09 A OCT 10)	0
Año Ant.: (NOV 08 A OCT 09)	103



DIRECCIÓN SALUD PÚBLICA
Perros capturados

Unidad de Medida:
Número

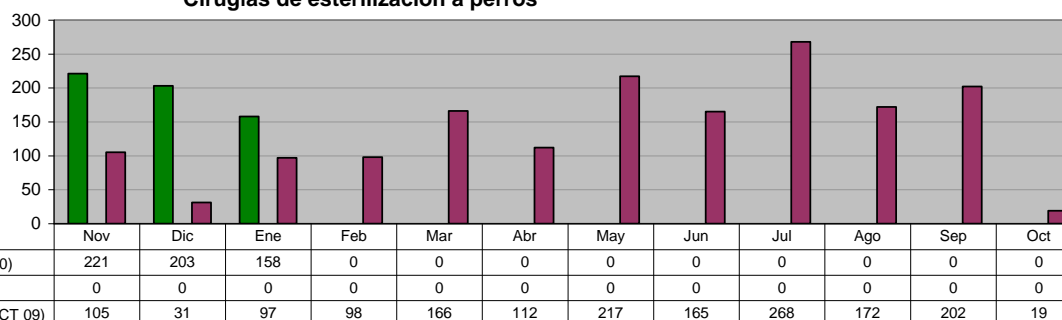
Periodo	Acumulado
Observ.: (NOV 09 A FEB 10)	1,286
Meta: (NOV 09 A OCT 10)	0
Año Ant.: (NOV 08 A OCT 09)	6,618



DIRECCIÓN SALUD PÚBLICA
Cirugías de esterilización a perros

Unidad de Medida:
Número

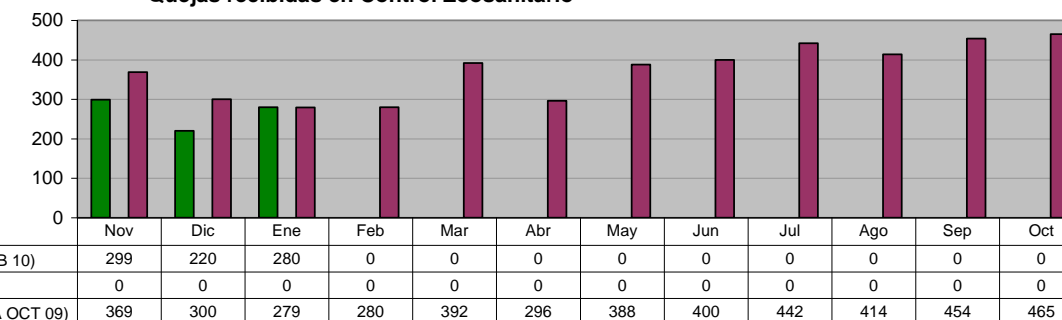
Periodo	Acumulado
Observ.: (NOV 09 A FEB 10)	582
Meta: (NOV 09 A OCT 10)	0
Año Ant.: (NOV 08 A OCT 09)	1,652



DIRECCIÓN SALUD PÚBLICA
Quejas recibidas en Control Zoonosario

Unidad de Medida:
Número

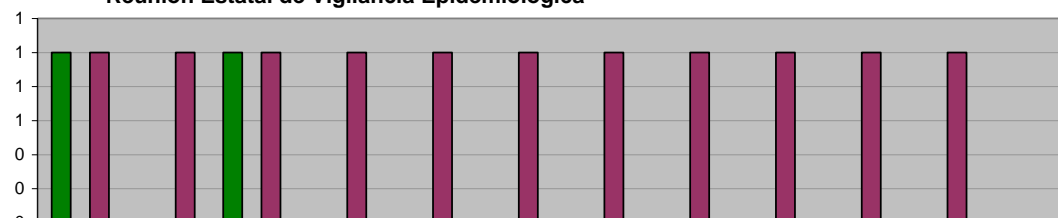
Periodo	Acumulado
Observ.: (NOV 09 A FEB 10)	799
Meta: (NOV 09 A OCT 10)	0
Año Ant.: (NOV 08 A OCT 09)	4,479



DIRECCIÓN SALUD PÚBLICA
Reunión Estatal de Vigilancia Epidemiológica

Unidad de Medida:
Reuniones

Periodo	Acumulado
Observ.: (NOV 09 A FEB 10)	2
Meta: (NOV 09 A OCT 10)	0
Año Ant.: (NOV 08 A OCT 09)	11

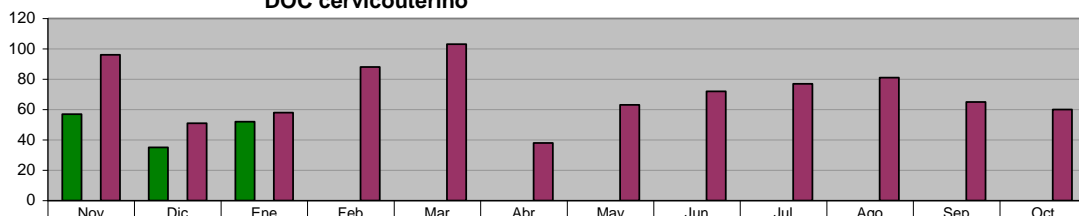


	Nov	Dic	Ene	Feb	Mar	Abr	May	Jun	Jul	Ago	Sep	Oct
ADMINISTRACIÓN 2009 - 2012 (NOV 09 A FEB 10)	1	0	1	0	0	0	0	0	0	0	0	0
META PROGRAMADA (NOV 09 A OCT 10)	0	0	0	0	0	0	0	0	0	0	0	0
MISMO PERIODO AÑO ANTERIOR (NOV 08 A OCT 09)	1	1	1	1	1	1	1	1	1	1	1	0

DIRECCIÓN SALUD PÚBLICA
CLÍNICA DE LA MUJER
DOC cervicouterino

Unidad de Medida:
Consulta

Periodo	Acumulado
Observ.: (NOV 09 A FEB 10)	144
Meta: (NOV 09 A OCT 10)	0
Año Ant.: (NOV 08 A OCT 09)	852

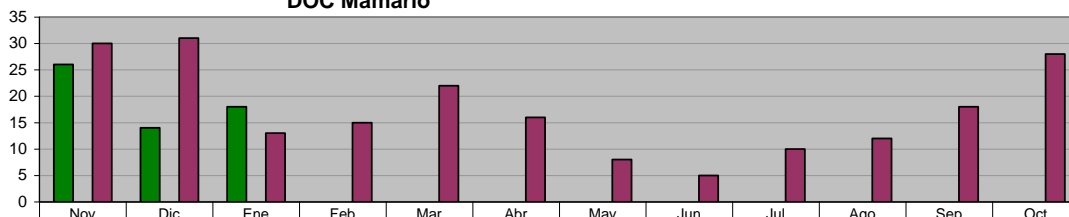


	Nov	Dic	Ene	Feb	Mar	Abr	May	Jun	Jul	Ago	Sep	Oct
ADMINISTRACIÓN 2009 - 2012 (NOV 09 A FEB 10)	57	35	52	0	0	0	0	0	0	0	0	0
META PROGRAMADA (NOV 09 A OCT 10)	0	0	0	0	0	0	0	0	0	0	0	0
MISMO PERIODO AÑO ANTERIOR (NOV 08 A OCT 09)	96	51	58	88	103	38	63	72	77	81	65	60

DIRECCIÓN SALUD PÚBLICA
CLÍNICA DE LA MUJER
DOC Mamario

Unidad de Medida:
Consulta

Periodo	Acumulado
Observ.: (NOV 09 A FEB 10)	58
Meta: (NOV 09 A OCT 10)	0
Año Ant.: (NOV 08 A OCT 09)	208

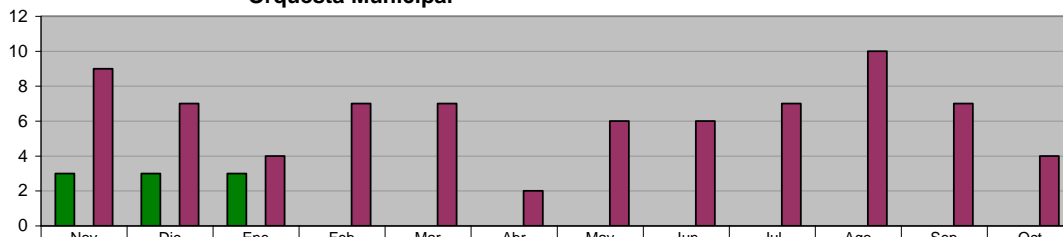


	Nov	Dic	Ene	Feb	Mar	Abr	May	Jun	Jul	Ago	Sep	Oct
ADMINISTRACIÓN 2009 - 2012 (NOV 09 A FEB 10)	26	14	18	0	0	0	0	0	0	0	0	0
META PROGRAMADA (NOV 09 A OCT 10)	0	0	0	0	0	0	0	0	0	0	0	0
MISMO PERIODO AÑO ANTERIOR (NOV 08 A OCT 09)	30	31	13	15	22	16	8	5	10	12	18	28

DIRECCIÓN DE CULTURA Y RECREACIÓN
Orquesta Municipal

Unidad de Medida:
Eventos

Periodo	Acumulado
Observ.: (NOV 09 A FEB 10)	9
Meta: (NOV 09 A OCT 10)	0
Año Ant.: (NOV 08 A OCT 09)	76

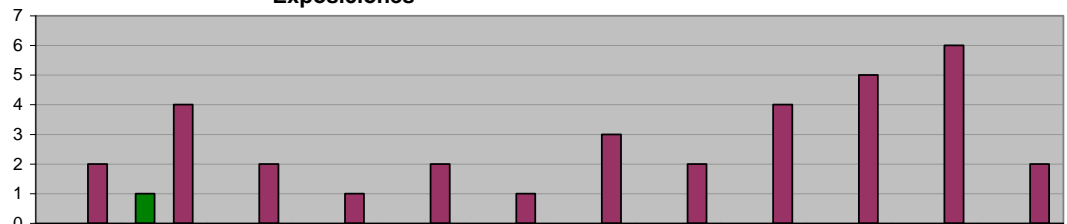


	Nov	Dic	Ene	Feb	Mar	Abr	May	Jun	Jul	Ago	Sep	Oct
ADMINISTRACIÓN 2009 - 2012 (NOV 09 A FEB 10)	3	3	3	0	0	0	0	0	0	0	0	0
META PROGRAMADA (NOV 09 A OCT 10)	0	0	0	0	0	0	0	0	0	0	0	0
MISMO PERIODO AÑO ANTERIOR (NOV 08 A OCT 09)	9	7	4	7	7	2	6	6	7	10	7	4

DIRECCIÓN DE CULTURA Y RECREACIÓN
Exposiciones

Unidad de Medida:
 Número

Periodo	Acumulado
Observ.: (NOV 09 A FEB 10)	1
Meta: (NOV 09 A OCT 10)	0
Año Ant.: (NOV 08 A OCT 09)	34

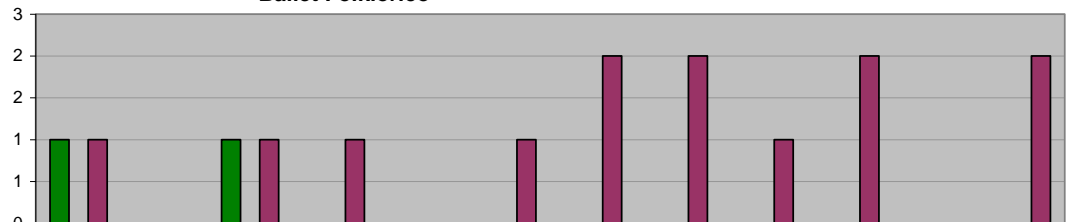


■ ADMINISTRACIÓN 2009 - 2012 (NOV 09 A FEB 10)	0	1	0	0	0	0	0	0	0	0	0
■ META PROGRAMADA (NOV 09 A OCT 10)	0	0	0	0	0	0	0	0	0	0	0
■ MISMO PERIODO AÑO ANTERIOR (NOV 08 A OCT 09)	2	4	2	1	2	1	3	2	4	5	6

DIRECCIÓN DE CULTURA Y RECREACIÓN
Ballet Folklórico

Unidad de Medida:
 Presentaciones

Periodo	Acumulado
Observ.: (NOV 09 A FEB 10)	2
Meta: (NOV 09 A OCT 10)	0
Año Ant.: (NOV 08 A OCT 09)	13




■ ADMINISTRACIÓN 2009 - 2012 (NOV 09 A FEB 10)	1	0	1	0	0	0	0	0	0	0	0
■ META PROGRAMADA (NOV 09 A OCT 10)	0	0	0	0	0	0	0	0	0	0	0
■ MISMO PERIODO AÑO ANTERIOR (NOV 08 A OCT 09)	1	0	1	1	0	1	2	2	1	2	0

DIRECCIÓN DE CULTURA Y RECREACIÓN
Monumental Coro Infantil de Ciudad Guadalupe

Unidad de Medida:
 Presentaciones

Periodo	Acumulado
Observ.: (NOV 09 A FEB 10)	1
Meta: (NOV 09 A OCT 10)	0
Año Ant.: (NOV 08 A OCT 09)	10

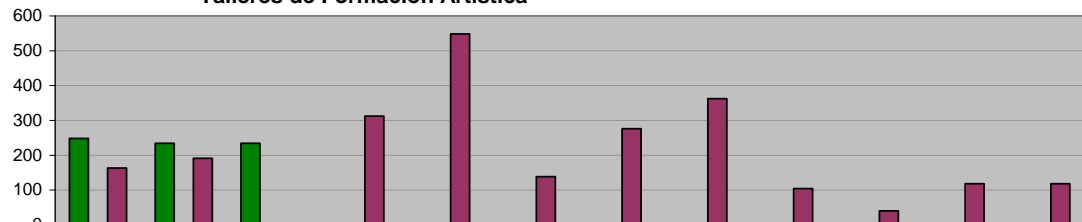


■ ADMINISTRACIÓN 2009 - 2012 (NOV 09 A FEB 10)	1	0	0	0	0	0	0	0	0	0	0
■ META PROGRAMADA (NOV 09 A OCT 10)	0	0	0	0	0	0	0	0	0	0	0
■ MISMO PERIODO AÑO ANTERIOR (NOV 08 A OCT 09)	1	5	0	0	0	0	0	0	2	1	1

DIRECCIÓN DE CULTURA Y RECREACIÓN
Talleres de Formación Artística

Unidad de Medida:
 Alumnos Inscritos

Periodo	Acumulado */
Observ.: (NOV 09 A FEB 10)	-
Meta: (NOV 09 A OCT 10)	-
Año Ant.: (NOV 08 A OCT 09)	-



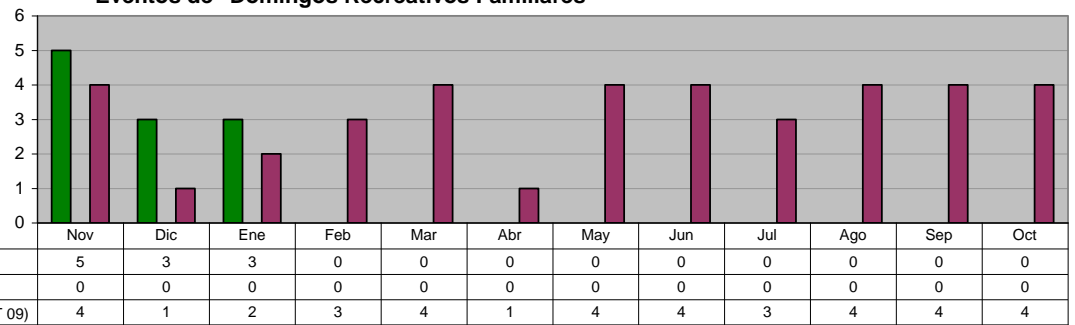
■ ADMINISTRACIÓN 2009 - 2012 (NOV 09 A FEB 10)	248	234	234	0	0	0	0	0	0	0	0
■ META PROGRAMADA (NOV 09 A OCT 10)	0	0	0	0	0	0	0	0	0	0	0
■ MISMO PERIODO AÑO ANTERIOR (NOV 08 A OCT 09)	163	191	0	312	548	138	276	362	104	40	118

*/ No Acumulable

DIRECCIÓN DE CULTURA Y RECREACIÓN
Eventos de "Domingos Recreativos Familiares"

Unidad de Medida:
Eventos

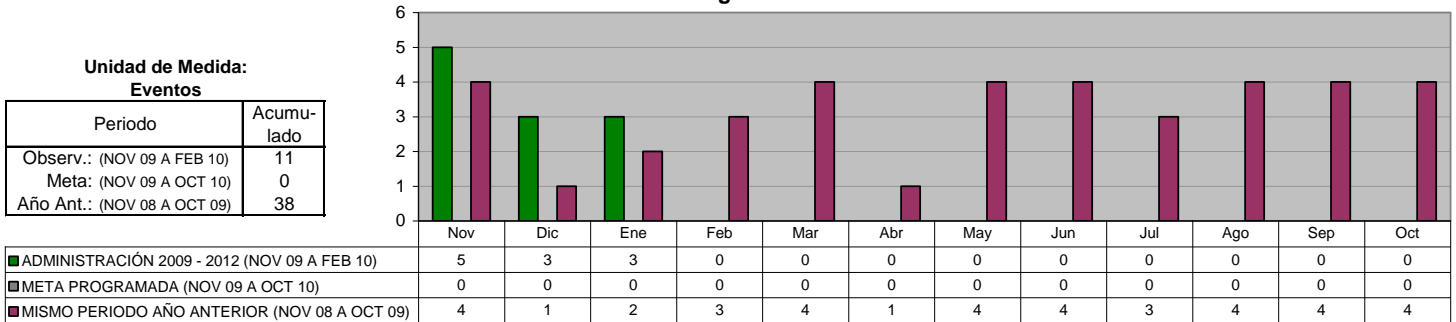
Periodo	Acumulado
Observ.: (NOV 09 A FEB 10)	11
Meta: (NOV 09 A OCT 10)	0
Año Ant.: (NOV 08 A OCT 09)	38



DIRECCIÓN DE CULTURA Y RECREACIÓN
Baile de salón en domingos recreativos familiares

Unidad de Medida:
Eventos

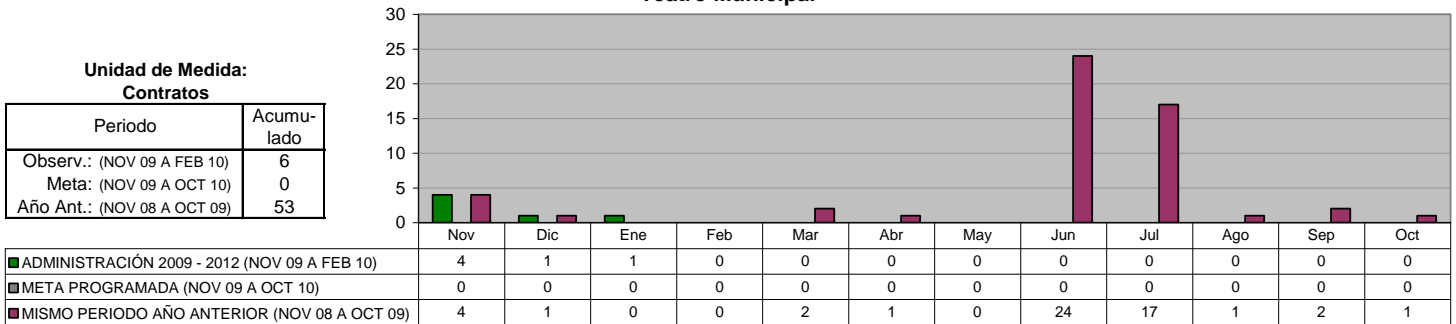
Periodo	Acumulado
Observ.: (NOV 09 A FEB 10)	11
Meta: (NOV 09 A OCT 10)	0
Año Ant.: (NOV 08 A OCT 09)	38



DIRECCIÓN DE CULTURA Y RECREACIÓN
Teatro Municipal

Unidad de Medida:
Contratos

Periodo	Acumulado
Observ.: (NOV 09 A FEB 10)	6
Meta: (NOV 09 A OCT 10)	0
Año Ant.: (NOV 08 A OCT 09)	53

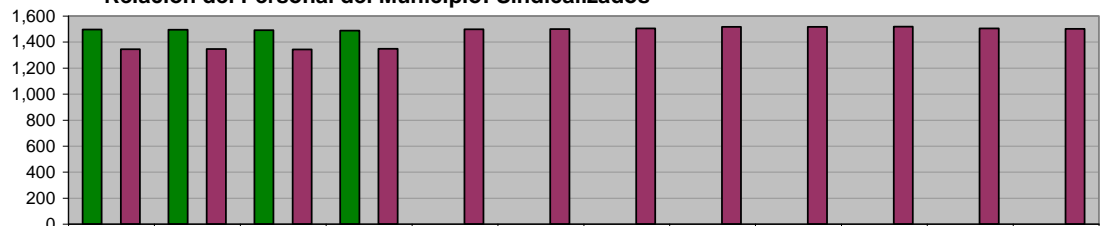


VII. SECRETARÍA DE ADMINISTRACIÓN

DIRECCIÓN DE RECURSOS HUMANOS
Relación del Personal del Municipio: Sindicalizados

Unidad de Medida:
Número

Periodo	Acumulado */
Observ.: (NOV 09 A FEB 10)	-
Meta: (NOV 09 A OCT 10)	-
Año Ant.: (NOV 08 A OCT 09)	-

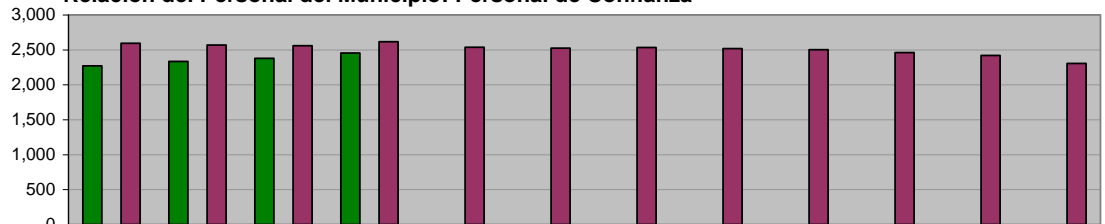


	Nov	Dic	Ene	Feb	Mar	Abr	May	Jun	Jul	Ago	Sep	Oct
ADMINISTRACIÓN 2009 - 2012 (NOV 09 A FEB 10)	1,496	1,494	1,491	1,487	0	0	0	0	0	0	0	0
META PROGRAMADA (NOV 09 A OCT 10)	0	0	0	0	0	0	0	0	0	0	0	0
MISMO PERIODO AÑO ANTERIOR (NOV 08 A OCT 09)	1,345	1,346	1,343	1,347	1,497	1,500	1,504	1,516	1,516	1,518	1,505	1,501

DIRECCIÓN DE RECURSOS HUMANOS
Relación del Personal del Municipio: Personal de Confianza

Unidad de Medida:
Número

Periodo	Acumulado */
Observ.: (NOV 09 A FEB 10)	-
Meta: (NOV 09 A OCT 10)	-
Año Ant.: (NOV 08 A OCT 09)	-

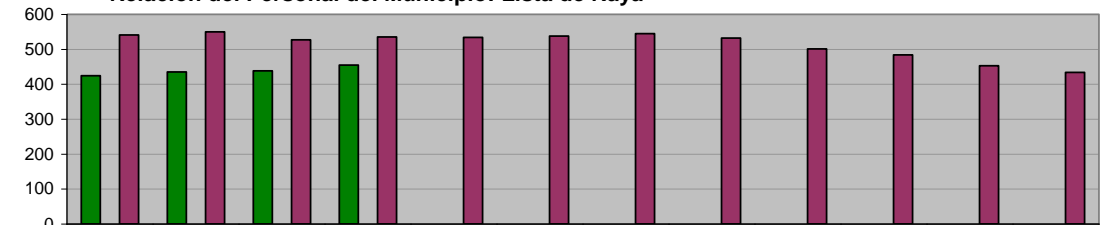


	Nov	Dic	Ene	Feb	Mar	Abr	May	Jun	Jul	Ago	Sep	Oct
ADMINISTRACIÓN 2009 - 2012 (NOV 09 A FEB 10)	2,271	2,334	2,378	2,453	0	0	0	0	0	0	0	0
META PROGRAMADA (NOV 09 A OCT 10)	0	0	0	0	0	0	0	0	0	0	0	0
MISMO PERIODO AÑO ANTERIOR (NOV 08 A OCT 09)	2,595	2,569	2,558	2,617	2,536	2,524	2,535	2,519	2,503	2,462	2,419	2,306

DIRECCIÓN DE RECURSOS HUMANOS
Relación del Personal del Municipio: Lista de Raya

Unidad de Medida:
Número

Periodo	Acumulado */
Observ.: (NOV 09 A FEB 10)	-
Meta: (NOV 09 A OCT 10)	-
Año Ant.: (NOV 08 A OCT 09)	-

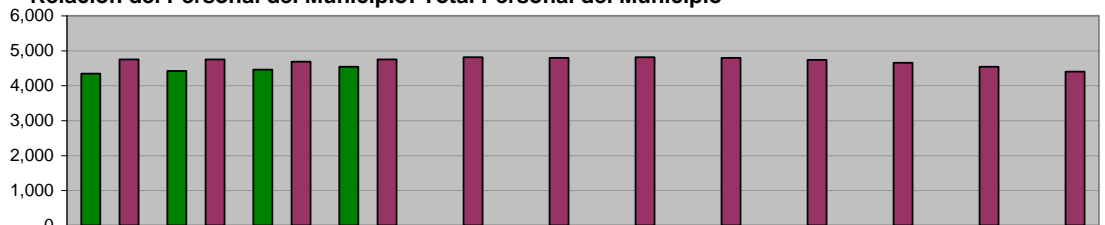


	Nov	Dic	Ene	Feb	Mar	Abr	May	Jun	Jul	Ago	Sep	Oct
ADMINISTRACIÓN 2009 - 2012 (NOV 09 A FEB 10)	424	435	438	455	0	0	0	0	0	0	0	0
META PROGRAMADA (NOV 09 A OCT 10)	0	0	0	0	0	0	0	0	0	0	0	0
MISMO PERIODO AÑO ANTERIOR (NOV 08 A OCT 09)	541	550	527	535	534	538	545	532	501	484	453	434

DIRECCIÓN DE RECURSOS HUMANOS
Relación del Personal del Municipio: Total Personal del Municipio

Unidad de Medida:
Número

Periodo	Acumulado */
Observ.: (NOV 09 A FEB 10)	-
Meta: (NOV 09 A OCT 10)	-
Año Ant.: (NOV 08 A OCT 09)	-

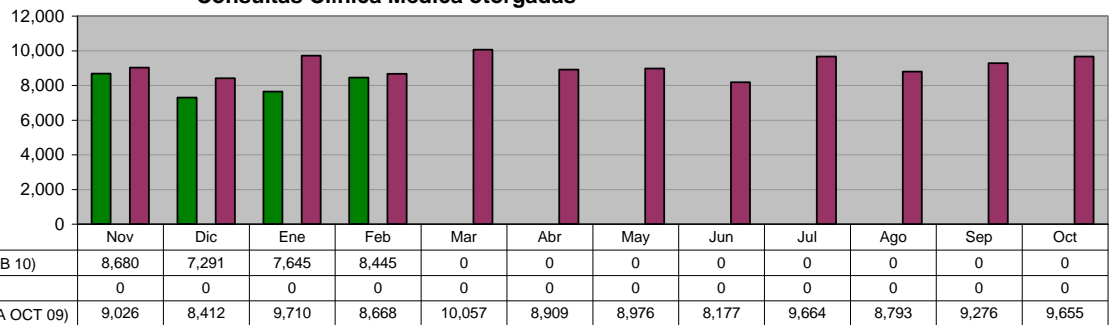


	Nov	Dic	Ene	Feb	Mar	Abr	May	Jun	Jul	Ago	Sep	Oct
ADMINISTRACIÓN 2009 - 2012 (NOV 09 A FEB 10)	4,346	4,418	4,458	4,544	0	0	0	0	0	0	0	0
META PROGRAMADA (NOV 09 A OCT 10)	0	0	0	0	0	0	0	0	0	0	0	0
MISMO PERIODO AÑO ANTERIOR (NOV 08 A OCT 09)	4,753	4,749	4,690	4,748	4,811	4,798	4,815	4,795	4,736	4,657	4,544	4,402

COORDINACIÓN GENERAL DE LA CLÍNICA MÉDICA
Consultas Clínica Médica otorgadas

Unidad de Medida:
Número

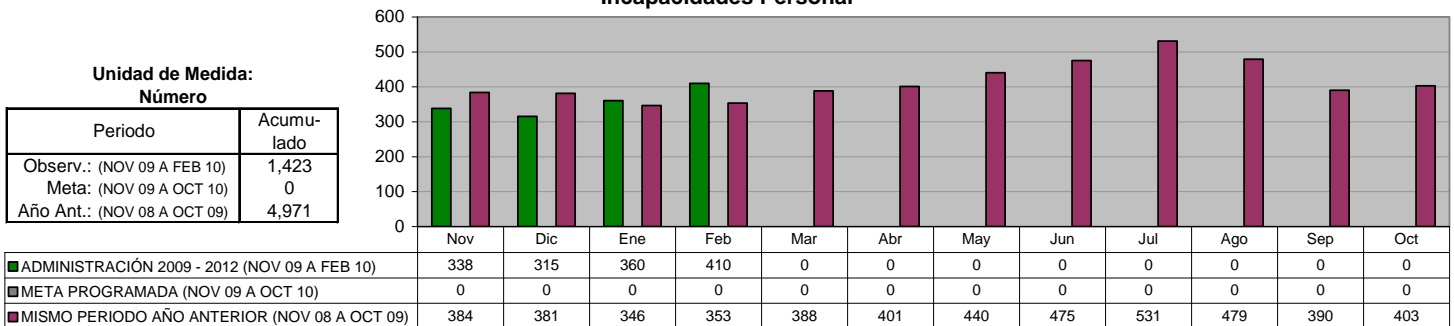
Periodo	Acumulado
Observ.: (NOV 09 A FEB 10)	32,061
Meta: (NOV 09 A OCT 10)	0
Año Ant.: (NOV 08 A OCT 09)	109,323



COORDINACIÓN GENERAL DE LA CLÍNICA MÉDICA
Incapacidades Personal

Unidad de Medida:
Número

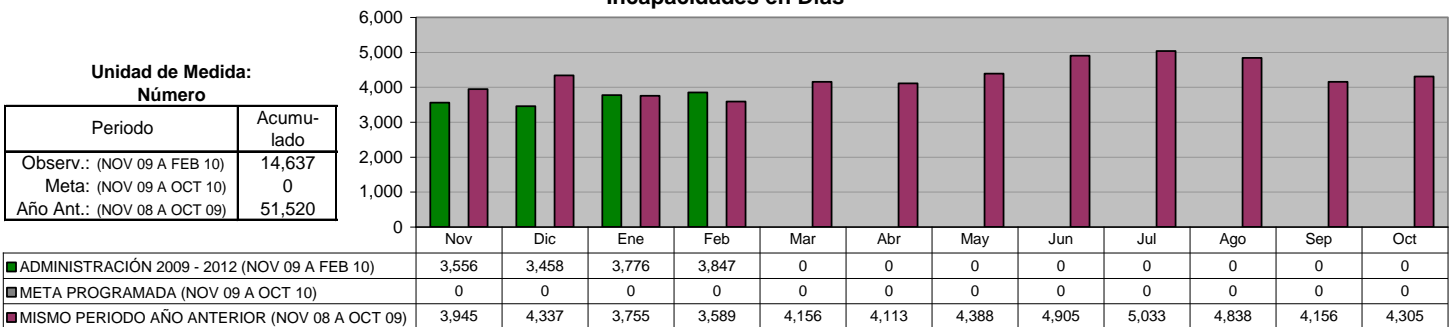
Periodo	Acumulado
Observ.: (NOV 09 A FEB 10)	1,423
Meta: (NOV 09 A OCT 10)	0
Año Ant.: (NOV 08 A OCT 09)	4,971



COORDINACIÓN GENERAL DE LA CLÍNICA MÉDICA
Incapacidades en Días

Unidad de Medida:
Número

Periodo	Acumulado
Observ.: (NOV 09 A FEB 10)	14,637
Meta: (NOV 09 A OCT 10)	0
Año Ant.: (NOV 08 A OCT 09)	51,520

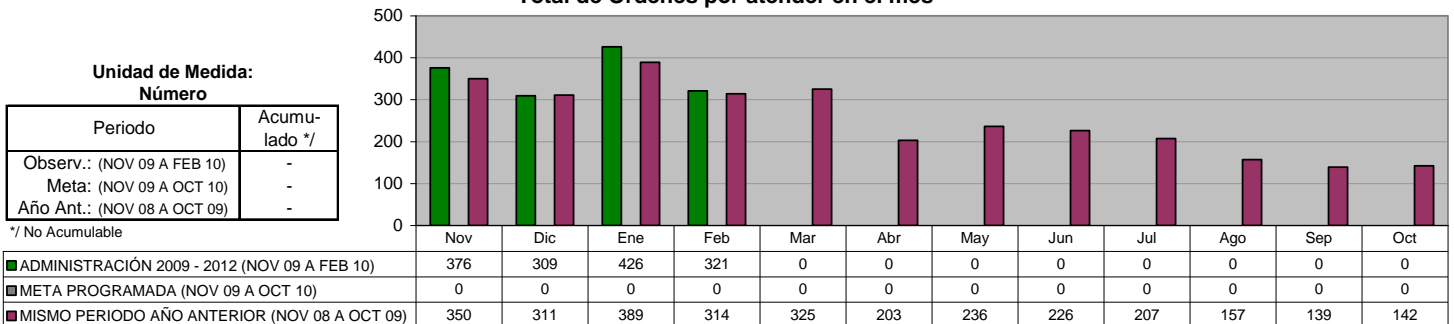


DIRECCIÓN DE MANTENIMIENTO
Total de Ordenes por atender en el mes

Unidad de Medida:
Número

Periodo	Acumulado */
Observ.: (NOV 09 A FEB 10)	-
Meta: (NOV 09 A OCT 10)	-
Año Ant.: (NOV 08 A OCT 09)	-

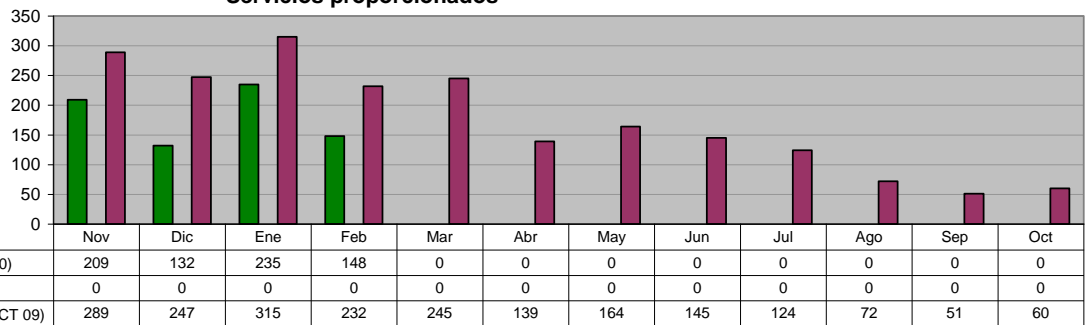
*/ No Acumulable



DIRECCIÓN DE MANTENIMIENTO
Servicios proporcionados

Unidad de Medida:
Número

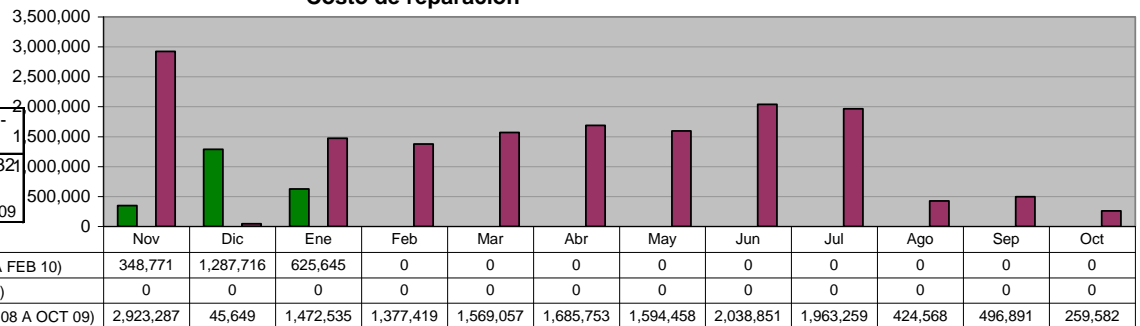
Periodo	Acumulado
Observ.: (NOV 09 A FEB 10)	724
Meta: (NOV 09 A OCT 10)	0
Año Ant.: (NOV 08 A OCT 09)	2,083



DIRECCIÓN DE MANTENIMIENTO
Costo de reparación

Unidad de Medida:
\$

Periodo	Acumulado
Observ.: (NOV 09 A FEB 10)	2,262,132
Meta: (NOV 09 A OCT 10)	0
Año Ant.: (NOV 08 A OCT 09)	15,851,309

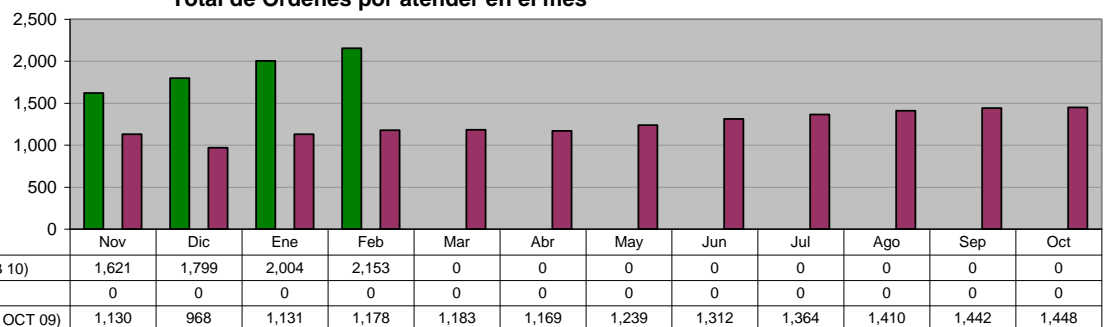


MANTENIMIENTO DE INMUEBLES
Total de Ordenes por atender en el mes

Unidad de Medida:
Número

Periodo	Acumulado */
Observ.: (NOV 09 A FEB 10)	-
Meta: (NOV 09 A OCT 10)	-
Año Ant.: (NOV 08 A OCT 09)	-

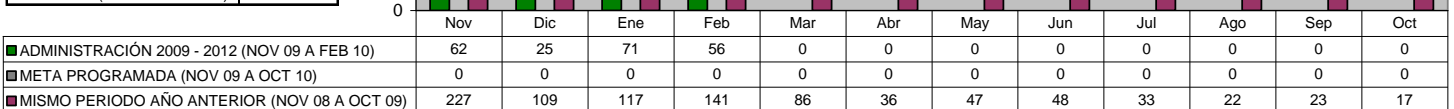
*/ No Acumulable



MANTENIMIENTO DE INMUEBLES
Servicios proporcionados

Unidad de Medida:
Número

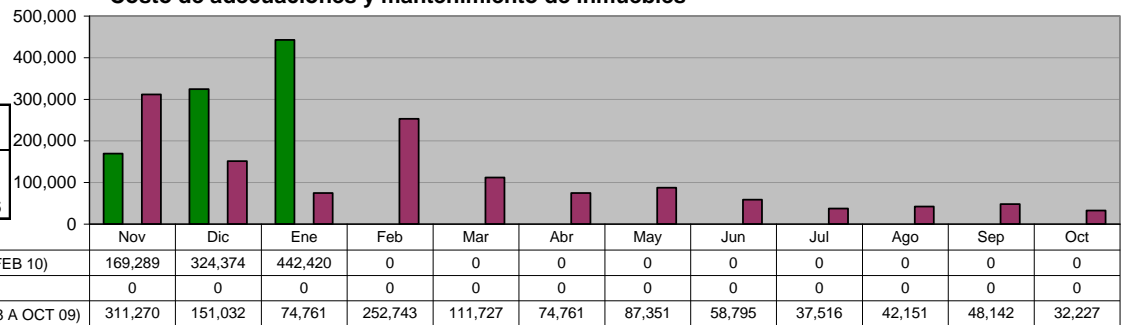
Periodo	Acumulado
Observ.: (NOV 09 A FEB 10)	214
Meta: (NOV 09 A OCT 10)	0
Año Ant.: (NOV 08 A OCT 09)	906



MANTENIMIENTO DE INMUEBLES
 Costo de adecuaciones y mantenimiento de inmuebles

Unidad de Medida:
\$

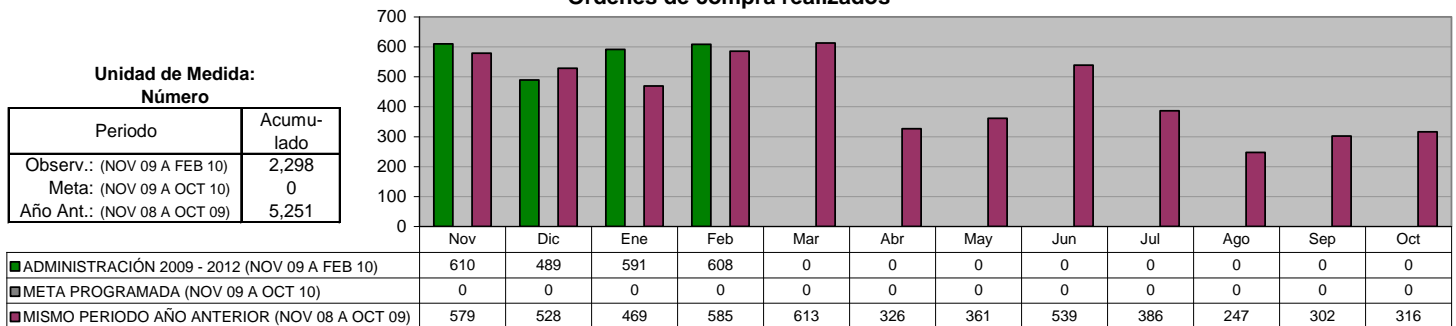
Periodo	Acumulado
Observ.: (NOV 09 A FEB 10)	936,083
Meta: (NOV 09 A OCT 10)	0
Año Ant.: (NOV 08 A OCT 09)	1,282,476



DIRECCIÓN DE ADQUISICIONES
 Órdenes de compra realizados

Unidad de Medida:
Número

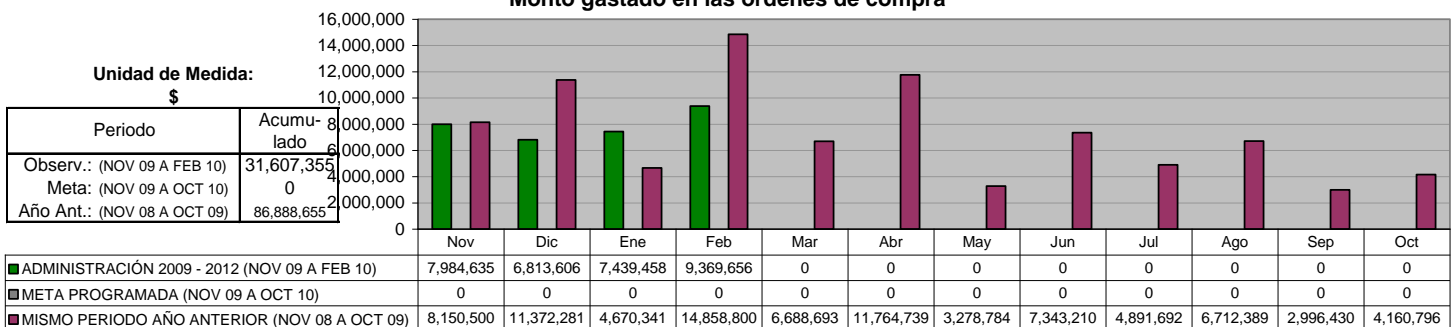
Periodo	Acumulado
Observ.: (NOV 09 A FEB 10)	2,298
Meta: (NOV 09 A OCT 10)	0
Año Ant.: (NOV 08 A OCT 09)	5,251



DIRECCIÓN DE ADQUISICIONES
 Monto gastado en las órdenes de compra

Unidad de Medida:
\$

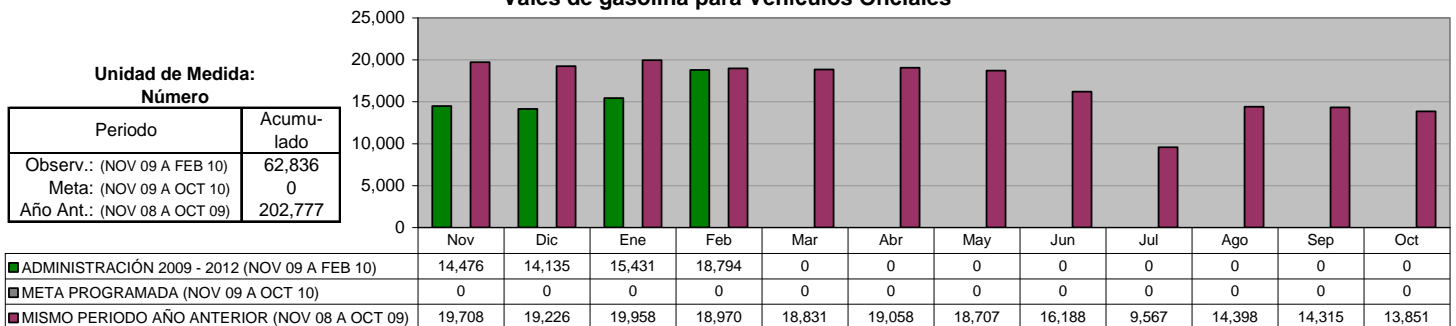
Periodo	Acumulado
Observ.: (NOV 09 A FEB 10)	31,607,355
Meta: (NOV 09 A OCT 10)	0
Año Ant.: (NOV 08 A OCT 09)	86,888,655



DIRECCIÓN DE ADQUISICIONES
 Vales de gasolina para Vehículos Oficiales

Unidad de Medida:
Número

Periodo	Acumulado
Observ.: (NOV 09 A FEB 10)	62,836
Meta: (NOV 09 A OCT 10)	0
Año Ant.: (NOV 08 A OCT 09)	202,777

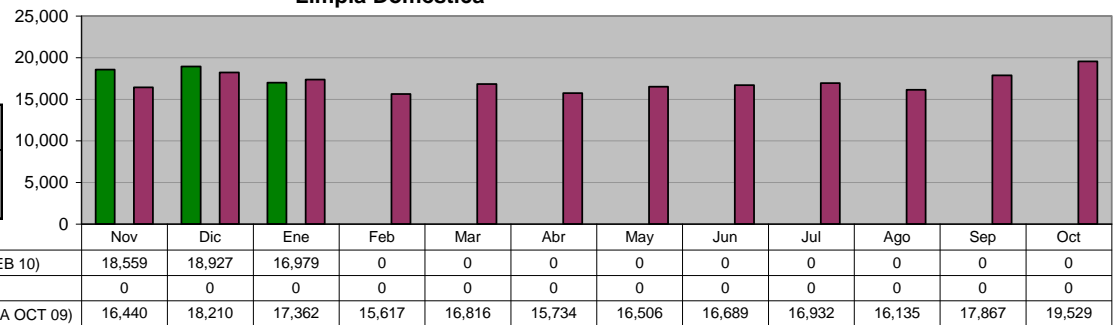


VIII. SECRETARÍA DE SERVICIOS PÚBLICOS

DIRECCIÓN DE LIMPIA
Limpia Doméstica

Unidad de Medida:
Toneladas

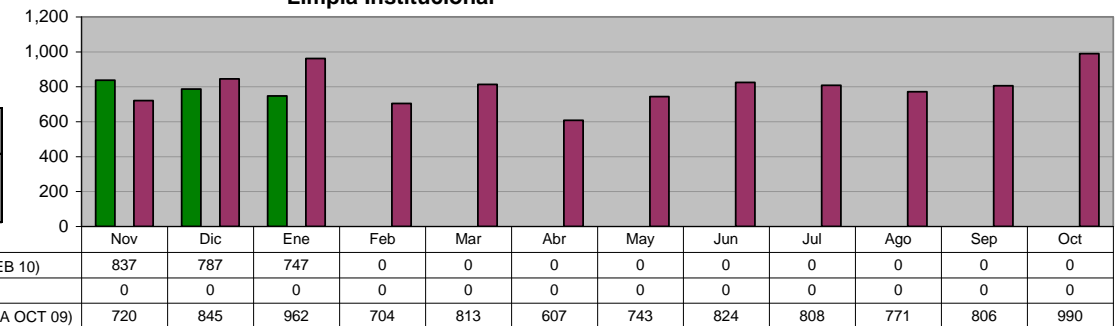
Periodo	Acumulado
Observ.: (NOV 09 A FEB 10)	54,465
Meta: (NOV 09 A OCT 10)	0
Año Ant.: (NOV 08 A OCT 09)	203,837



DIRECCIÓN DE LIMPIA
Limpia Institucional

Unidad de Medida:
Toneladas

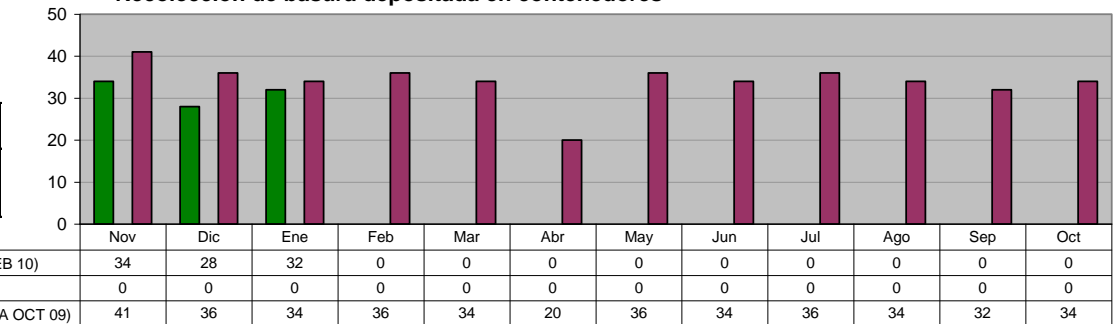
Periodo	Acumulado
Observ.: (NOV 09 A FEB 10)	2,371
Meta: (NOV 09 A OCT 10)	0
Año Ant.: (NOV 08 A OCT 09)	9,593



DIRECCIÓN DE LIMPIA
Recolección de basura depositada en contenedores

Unidad de Medida:
Toneladas

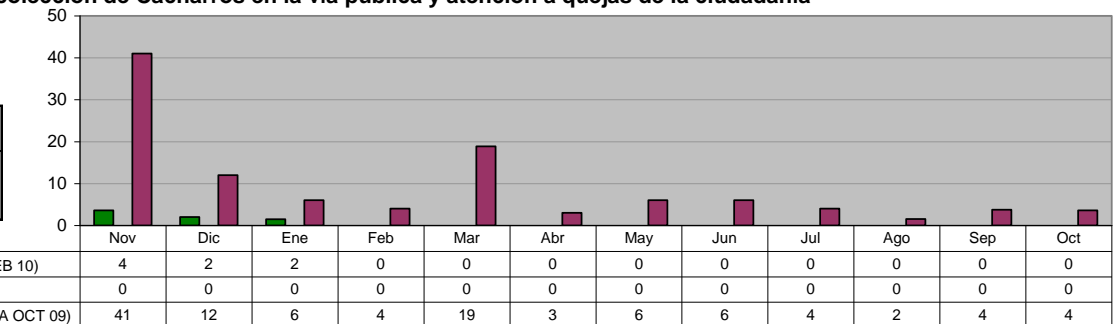
Periodo	Acumulado
Observ.: (NOV 09 A FEB 10)	94
Meta: (NOV 09 A OCT 10)	0
Año Ant.: (NOV 08 A OCT 09)	407



DIRECCIÓN DE LIMPIA
Recolección de Cazarros en la vía pública y atención a quejas de la ciudadanía

Unidad de Medida:
Toneladas

Periodo	Acumulado
Observ.: (NOV 09 A FEB 10)	7
Meta: (NOV 09 A OCT 10)	0
Año Ant.: (NOV 08 A OCT 09)	110

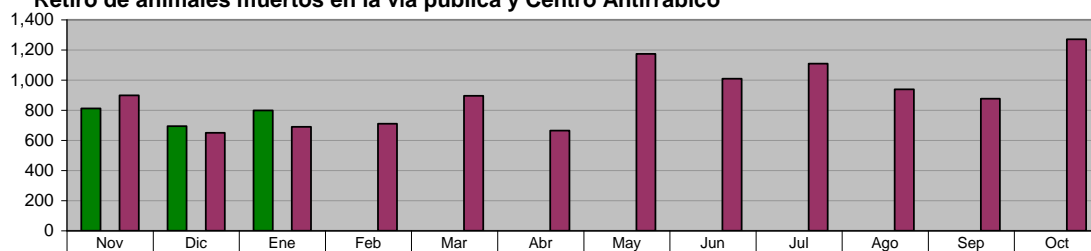


DIRECCIÓN DE LIMPIA

Retiro de animales muertos en la vía pública y Centro Antirrábico

Unidad de Medida:
Animales Recolectados

Periodo	Acumulado
Observ.: (NOV 09 A FEB 10)	2,305
Meta: (NOV 09 A OCT 10)	0
Año Ant.: (NOV 08 A OCT 09)	10,883



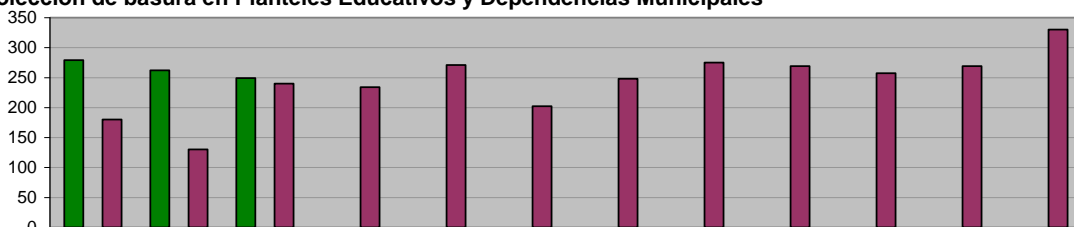
ADMINISTRACIÓN 2009 - 2012 (NOV 09 A FEB 10)	812	694	799	0	0	0	0	0	0	0	0	0
META PROGRAMADA (NOV 09 A OCT 10)	0	0	0	0	0	0	0	0	0	0	0	0
MISMO PERIODO AÑO ANTERIOR (NOV 08 A OCT 09)	898	650	690	711	895	664	1,173	1,009	1,109	938	876	1,270

DIRECCIÓN DE LIMPIA

Recolección de basura en Planteles Educativos y Dependencias Municipales

Unidad de Medida:
Toneladas

Periodo	Acumulado
Observ.: (NOV 09 A FEB 10)	790
Meta: (NOV 09 A OCT 10)	0
Año Ant.: (NOV 08 A OCT 09)	2,905



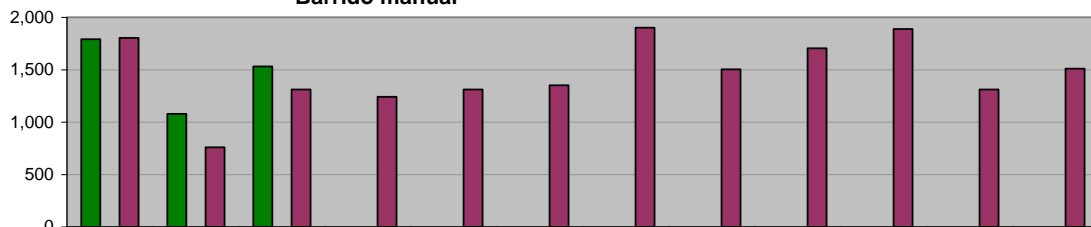
ADMINISTRACIÓN 2009 - 2012 (NOV 09 A FEB 10)	279	262	249	0	0	0	0	0	0	0	0	0
META PROGRAMADA (NOV 09 A OCT 10)	0	0	0	0	0	0	0	0	0	0	0	0
MISMO PERIODO AÑO ANTERIOR (NOV 08 A OCT 09)	180	130	240	234	271	202	248	275	269	257	269	330

DIRECCIÓN DE LIMPIA

Barrido manual

Unidad de Medida:
Km

Periodo	Acumulado
Observ.: (NOV 09 A FEB 10)	4,399
Meta: (NOV 09 A OCT 10)	0
Año Ant.: (NOV 08 A OCT 09)	17,591



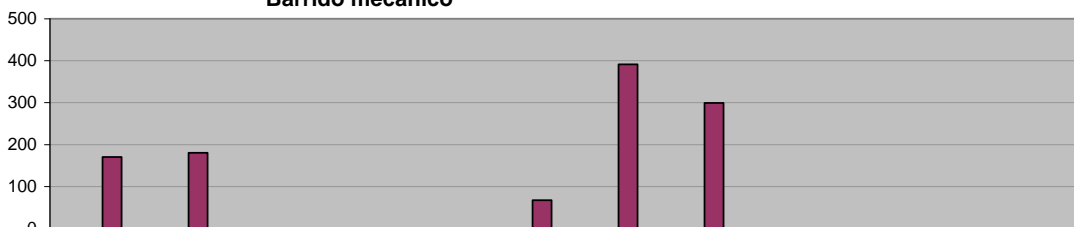
ADMINISTRACIÓN 2009 - 2012 (NOV 09 A FEB 10)	1,790	1,079	1,530	0	0	0	0	0	0	0	0	0
META PROGRAMADA (NOV 09 A OCT 10)	0	0	0	0	0	0	0	0	0	0	0	0
MISMO PERIODO AÑO ANTERIOR (NOV 08 A OCT 09)	1,803	759	1,311	1,240	1,311	1,351	1,900	1,503	1,703	1,889	1,311	1,510

DIRECCIÓN DE LIMPIA

Barrido mecánico

Unidad de Medida:
Km

Periodo	Acumulado
Observ.: (NOV 09 A FEB 10)	0
Meta: (NOV 09 A OCT 10)	0
Año Ant.: (NOV 08 A OCT 09)	1,107



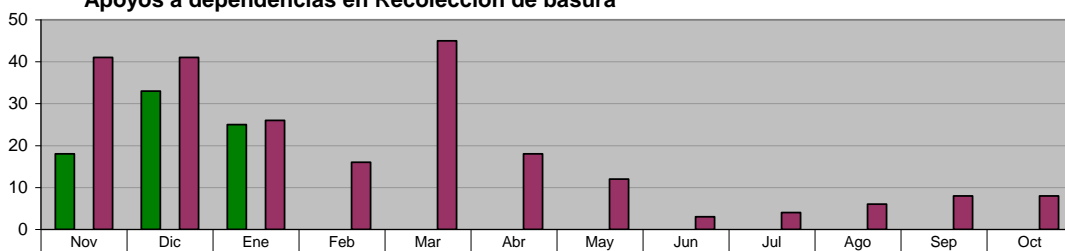
ADMINISTRACIÓN 2009 - 2012 (NOV 09 A FEB 10)	0	0	0	0	0	0	0	0	0	0	0	0
META PROGRAMADA (NOV 09 A OCT 10)	0	0	0	0	0	0	0	0	0	0	0	0
MISMO PERIODO AÑO ANTERIOR (NOV 08 A OCT 09)	170	180	0	0	0	67	391	299	0	0	0	0

DIRECCIÓN DE LIMPIA

Apoyos a dependencias en Recolección de basura

Unidad de Medida:
Número

Periodo	Acumulado
Observ.: (NOV 09 A FEB 10)	76
Meta: (NOV 09 A OCT 10)	0
Año Ant.: (NOV 08 A OCT 09)	228



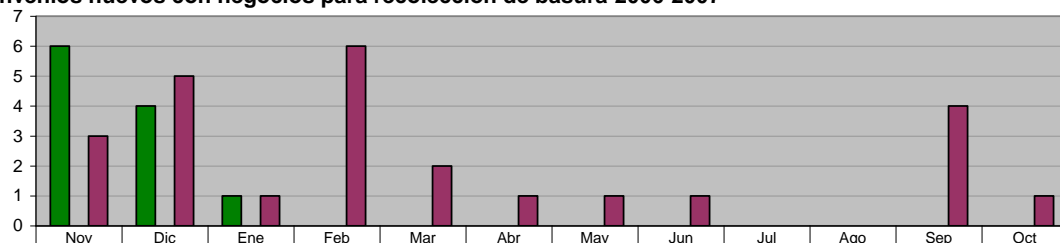
	Nov	Dic	Ene	Feb	Mar	Abr	May	Jun	Jul	Ago	Sep	Oct
ADMINISTRACIÓN 2009 - 2012 (NOV 09 A FEB 10)	18	33	25	0	0	0	0	0	0	0	0	0
META PROGRAMADA (NOV 09 A OCT 10)	0	0	0	0	0	0	0	0	0	0	0	0
MISMO PERIODO AÑO ANTERIOR (NOV 08 A OCT 09)	41	41	26	16	45	18	12	3	4	6	8	8

DIRECCIÓN DE LIMPIA

Convenios nuevos con negocios para recolección de basura 2006-2007

Unidad de Medida:
Número

Periodo	Acumulado
Observ.: (NOV 09 A FEB 10)	11
Meta: (NOV 09 A OCT 10)	0
Año Ant.: (NOV 08 A OCT 09)	25



	Nov	Dic	Ene	Feb	Mar	Abr	May	Jun	Jul	Ago	Sep	Oct
ADMINISTRACIÓN 2009 - 2012 (NOV 09 A FEB 10)	6	4	1	0	0	0	0	0	0	0	0	0
META PROGRAMADA (NOV 09 A OCT 10)	0	0	0	0	0	0	0	0	0	0	0	0
MISMO PERIODO AÑO ANTERIOR (NOV 08 A OCT 09)	3	5	1	6	2	1	1	1	0	0	4	1

DIRECCIÓN DE LIMPIA

Limpieza de lotes baldíos a particulares (previo pago a Tesorería)

Unidad de Medida:
Lotes

Periodo	Acumulado
Observ.: (NOV 09 A FEB 10)	0
Meta: (NOV 09 A OCT 10)	0
Año Ant.: (NOV 08 A OCT 09)	14



	Nov	Dic	Ene	Feb	Mar	Abr	May	Jun	Jul	Ago	Sep	Oct
ADMINISTRACIÓN 2009 - 2012 (NOV 09 A FEB 10)	0	0	0	0	0	0	0	0	0	0	0	0
META PROGRAMADA (NOV 09 A OCT 10)	0	0	0	0	0	0	0	0	0	0	0	0
MISMO PERIODO AÑO ANTERIOR (NOV 08 A OCT 09)	2	0	1	2	0	3	0	3	0	3	0	0

DIRECCIÓN DE LIMPIA

Deshierbe y Limpieza de áreas Municipales, zonas peatonales y Avenidas

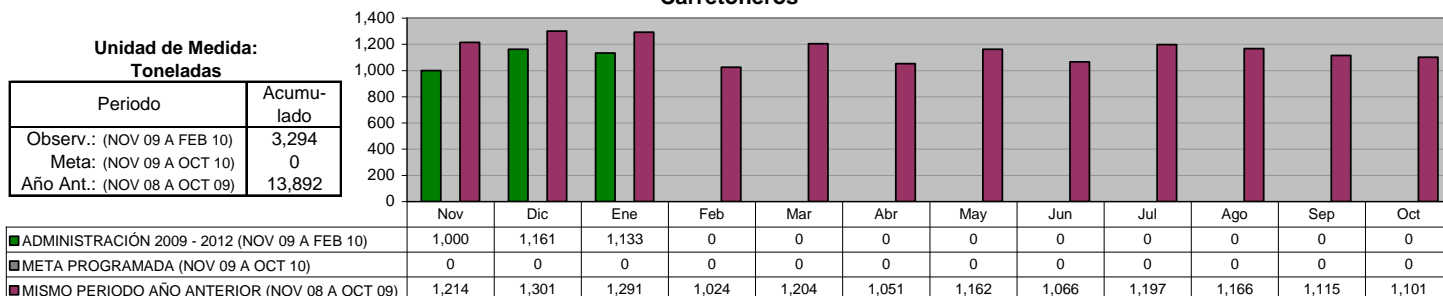
Unidad de Medida:
M2

Periodo	Acumulado
Observ.: (NOV 09 A FEB 10)	705,200
Meta: (NOV 09 A OCT 10)	0
Año Ant.: (NOV 08 A OCT 09)	5,165,400

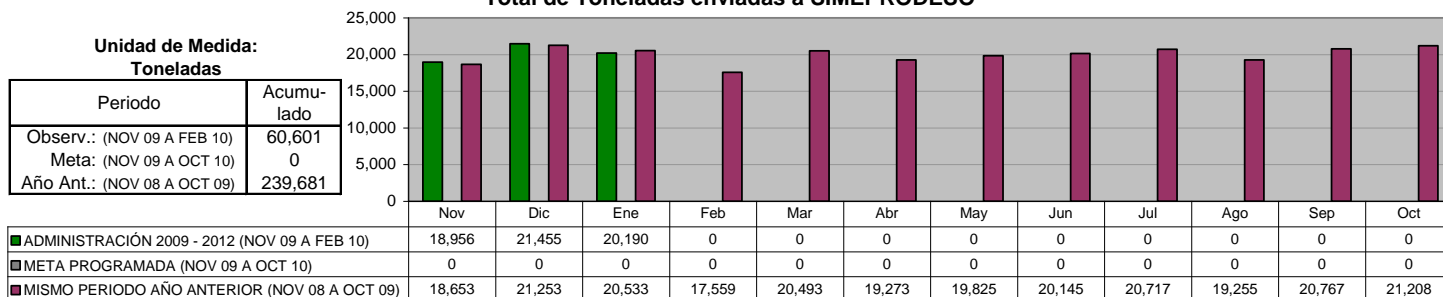


	Nov	Dic	Ene	Feb	Mar	Abr	May	Jun	Jul	Ago	Sep	Oct
ADMINISTRACIÓN 2009 - 2012 (NOV 09 A FEB 10)	396,500	308,700	0	0	0	0	0	0	0	0	0	0
META PROGRAMADA (NOV 09 A OCT 10)	0	0	0	0	0	0	0	0	0	0	0	0
MISMO PERIODO AÑO ANTERIOR (NOV 08 A OCT 09)	532,600	426,000	576,000	415,500	504,500	283,000	411,500	436,000	445,300	345,000	377,000	413,000

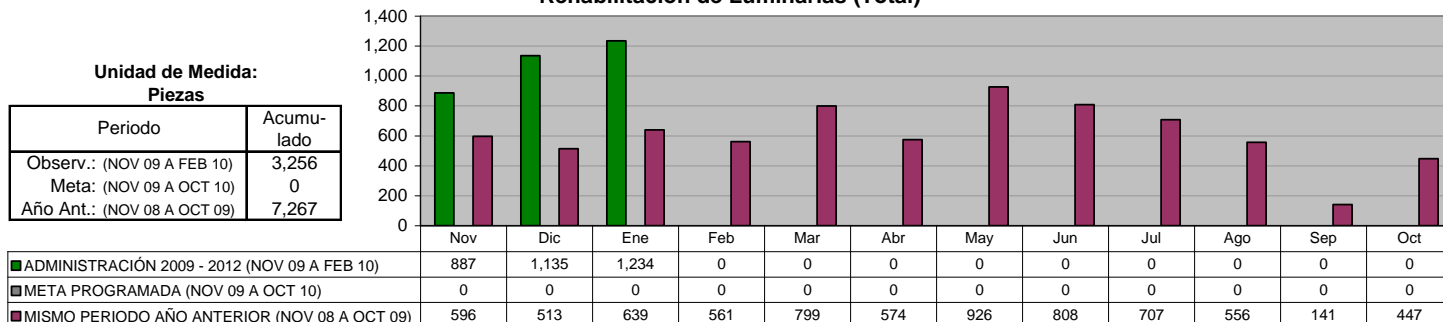
**DIRECCIÓN DE LIMPIA
 PLANTA DE TRANSFERENCIA
 Carretoneros**



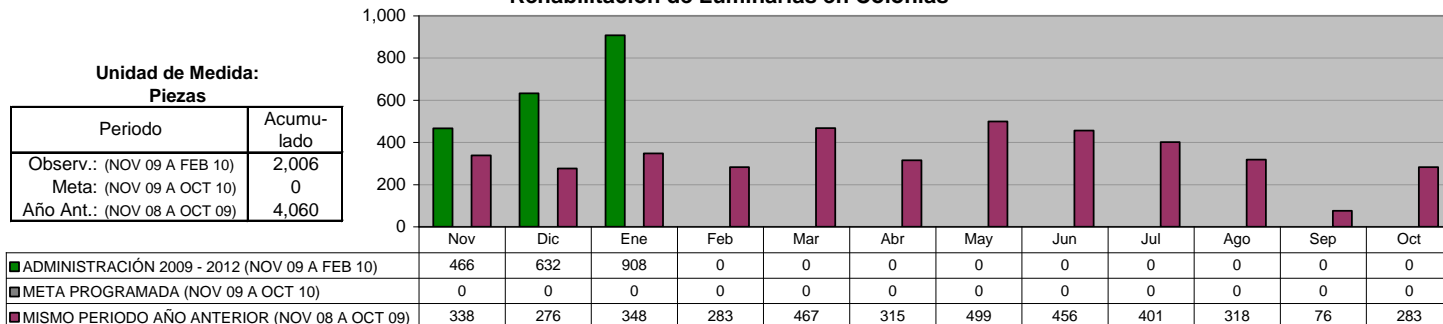
**DIRECCIÓN DE LIMPIA
 PLANTA DE TRANSFERENCIA
 Total de Toneladas enviadas a SIMEPRODES**



**DIRECCIÓN DE ALUMBRADO
 Rehabilitación de Luminarias (Total)**



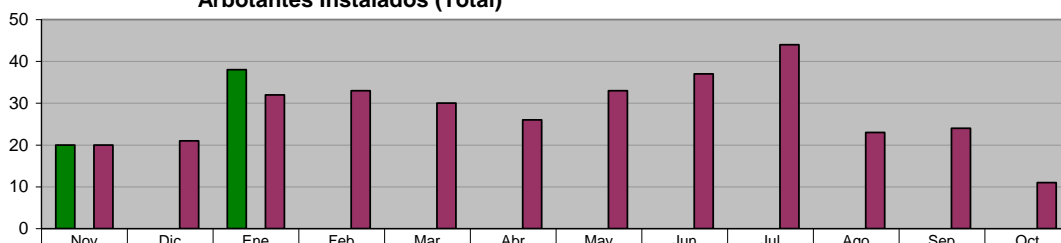
**DIRECCIÓN DE ALUMBRADO
 Rehabilitación de Luminarias en Colonias**



DIRECCIÓN DE ALUMBRADO
Arbotantes Instalados (Total)

Unidad de Medida:
 Piezas

Periodo	Acumulado
Observ.: (NOV 09 A FEB 10)	58
Meta: (NOV 09 A OCT 10)	0
Año Ant.: (NOV 08 A OCT 09)	334

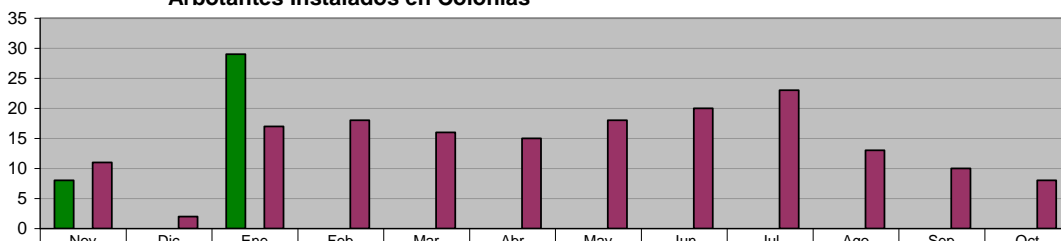


	Nov	Dic	Ene	Feb	Mar	Abr	May	Jun	Jul	Ago	Sep	Oct
ADMINISTRACIÓN 2009 - 2012 (NOV 09 A FEB 10)	20	0	38	0	0	0	0	0	0	0	0	0
META PROGRAMADA (NOV 09 A OCT 10)	0	0	0	0	0	0	0	0	0	0	0	0
MISMO PERIODO AÑO ANTERIOR (NOV 08 A OCT 09)	20	21	32	33	30	26	33	37	44	23	24	11

DIRECCIÓN DE ALUMBRADO
Arbotantes Instalados en Colonias

Unidad de Medida:
 Piezas

Periodo	Acumulado
Observ.: (NOV 09 A FEB 10)	37
Meta: (NOV 09 A OCT 10)	0
Año Ant.: (NOV 08 A OCT 09)	171

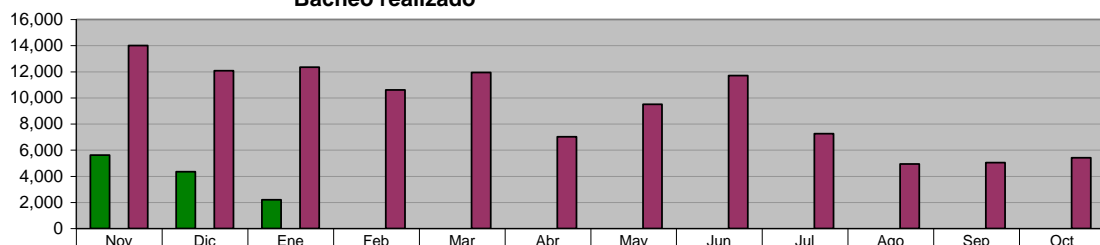


	Nov	Dic	Ene	Feb	Mar	Abr	May	Jun	Jul	Ago	Sep	Oct
ADMINISTRACIÓN 2009 - 2012 (NOV 09 A FEB 10)	8	0	29	0	0	0	0	0	0	0	0	0
META PROGRAMADA (NOV 09 A OCT 10)	0	0	0	0	0	0	0	0	0	0	0	0
MISMO PERIODO AÑO ANTERIOR (NOV 08 A OCT 09)	11	2	17	18	16	15	18	20	23	13	10	8

DIRECCIÓN DE VÍAS PÚBLICAS
Bacheo realizado

Unidad de Medida:
 M2

Periodo	Acumulado
Observ.: (NOV 09 A FEB 10)	12,173
Meta: (NOV 09 A OCT 10)	0
Año Ant.: (NOV 08 A OCT 09)	111,856

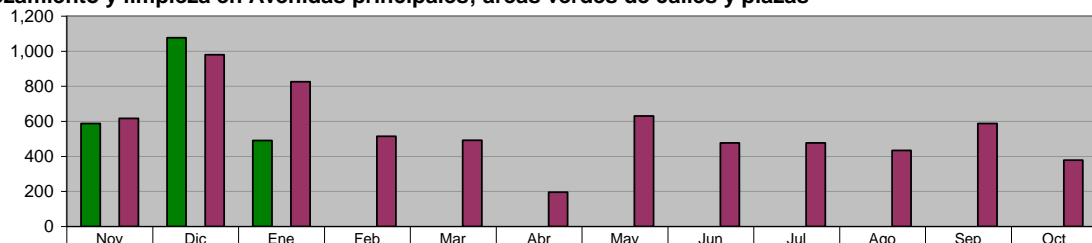


	Nov	Dic	Ene	Feb	Mar	Abr	May	Jun	Jul	Ago	Sep	Oct
ADMINISTRACIÓN 2009 - 2012 (NOV 09 A FEB 10)	5,618	4,352	2,203	0	0	0	0	0	0	0	0	0
META PROGRAMADA (NOV 09 A OCT 10)	0	0	0	0	0	0	0	0	0	0	0	0
MISMO PERIODO AÑO ANTERIOR (NOV 08 A OCT 09)	13,998	12,082	12,342	10,612	11,944	7,019	9,505	11,696	7,255	4,947	5,048	5,408

DIRECCIÓN DE VÍAS PÚBLICAS
Remozamiento y limpieza en Avenidas principales; áreas verdes de calles y plazas

Unidad de Medida:
 M3

Periodo	Acumulado
Observ.: (NOV 09 A FEB 10)	2,154
Meta: (NOV 09 A OCT 10)	0
Año Ant.: (NOV 08 A OCT 09)	6,605



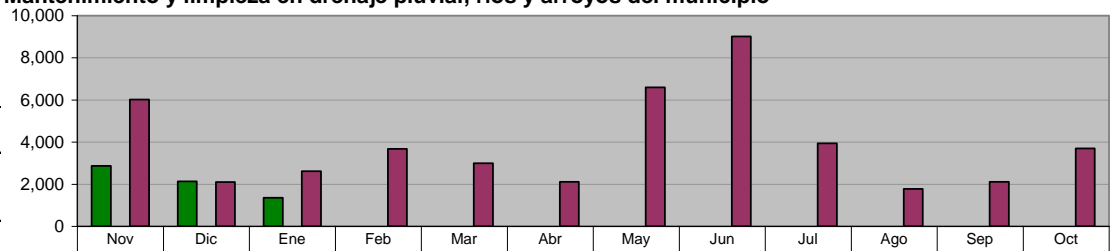
	Nov	Dic	Ene	Feb	Mar	Abr	May	Jun	Jul	Ago	Sep	Oct
ADMINISTRACIÓN 2009 - 2012 (NOV 09 A FEB 10)	588	1,076	490	0	0	0	0	0	0	0	0	0
META PROGRAMADA (NOV 09 A OCT 10)	0	0	0	0	0	0	0	0	0	0	0	0
MISMO PERIODO AÑO ANTERIOR (NOV 08 A OCT 09)	616	980	826	514	492	196	630	476	476	434	587	378

DIRECCIÓN DE VÍAS PÚBLICAS

Mantenimiento y limpieza en drenaje pluvial, ríos y arroyos del municipio

Unidad de Medida:
M3

Periodo	Acumulado
Observ.: (NOV 09 A FEB 10)	6,364
Meta: (NOV 09 A OCT 10)	0
Año Ant.: (NOV 08 A OCT 09)	46,640



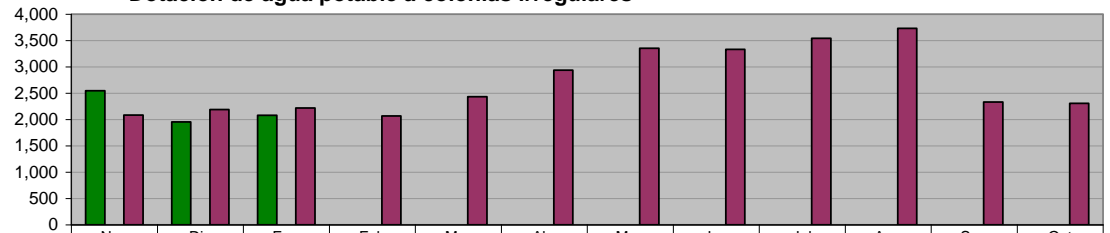
ADMINISTRACIÓN 2009 - 2012 (NOV 09 A FEB 10)	2,870	2,134	1,360	0	0	0	0	0	0	0	0	0
META PROGRAMADA (NOV 09 A OCT 10)	0	0	0	0	0	0	0	0	0	0	0	0
MISMO PERIODO AÑO ANTERIOR (NOV 08 A OCT 09)	6,015	2,103	2,612	3,672	2,996	2,114	6,592	9,017	3,938	1,772	2,113	3,696

DIRECCIÓN DE VÍAS PÚBLICAS

Dotación de agua potable a colonias irregulares

Unidad de Medida:
M3

Periodo	Acumulado
Observ.: (NOV 09 A FEB 10)	6,580
Meta: (NOV 09 A OCT 10)	0
Año Ant.: (NOV 08 A OCT 09)	32,520



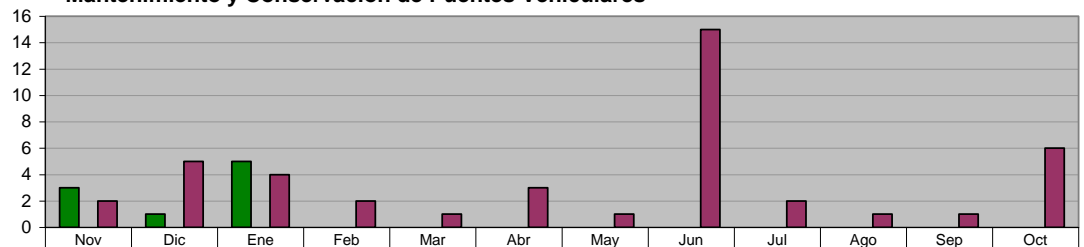
ADMINISTRACIÓN 2009 - 2012 (NOV 09 A FEB 10)	2,546	1,955	2,079	0	0	0	0	0	0	0	0	0
META PROGRAMADA (NOV 09 A OCT 10)	0	0	0	0	0	0	0	0	0	0	0	0
MISMO PERIODO AÑO ANTERIOR (NOV 08 A OCT 09)	2,082	2,189	2,218	2,067	2,432	2,935	3,355	3,330	3,542	3,729	2,334	2,307

DIRECCIÓN DE VÍAS PÚBLICAS

Mantenimiento y Conservación de Puentes Vehiculares

Unidad de Medida:
Número

Periodo	Acumulado
Observ.: (NOV 09 A FEB 10)	9
Meta: (NOV 09 A OCT 10)	0
Año Ant.: (NOV 08 A OCT 09)	43



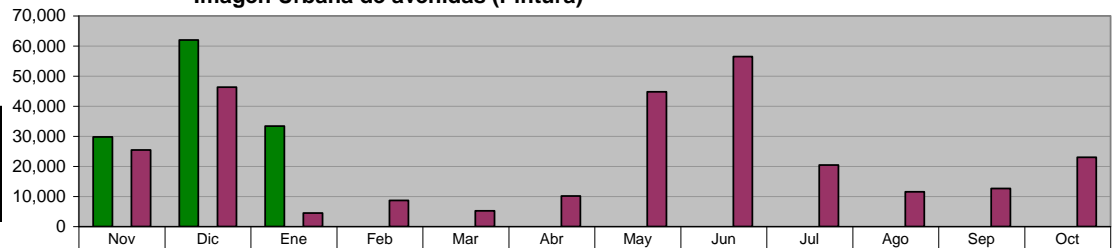
ADMINISTRACIÓN 2009 - 2012 (NOV 09 A FEB 10)	3	1	5	0	0	0	0	0	0	0	0	0
META PROGRAMADA (NOV 09 A OCT 10)	0	0	0	0	0	0	0	0	0	0	0	0
MISMO PERIODO AÑO ANTERIOR (NOV 08 A OCT 09)	2	5	4	2	1	3	1	15	2	1	1	6

DIRECCIÓN DE VÍAS PÚBLICAS

Imagen Urbana de avenidas (Pintura)

Unidad de Medida:
Metros lineales

Periodo	Acumulado
Observ.: (NOV 09 A FEB 10)	125,155
Meta: (NOV 09 A OCT 10)	0
Año Ant.: (NOV 08 A OCT 09)	269,073

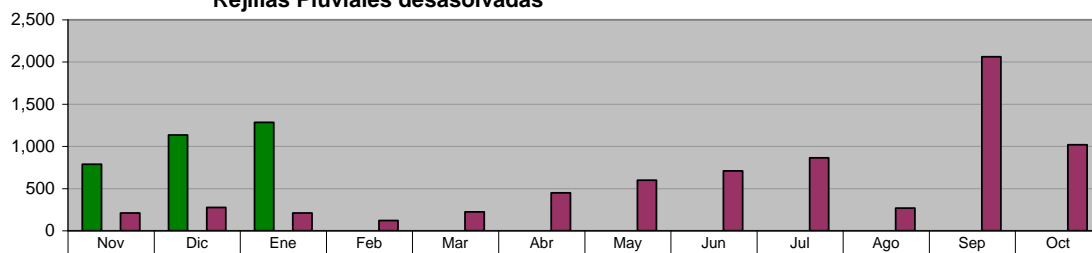


ADMINISTRACIÓN 2009 - 2012 (NOV 09 A FEB 10)	29,816	61,978	33,361	0	0	0	0	0	0	0	0	0
META PROGRAMADA (NOV 09 A OCT 10)	0	0	0	0	0	0	0	0	0	0	0	0
MISMO PERIODO AÑO ANTERIOR (NOV 08 A OCT 09)	25,421	46,310	4,500	8,686	5,196	10,116	44,798	56,434	20,450	11,512	12,637	23,013

DIRECCIÓN DE VÍAS PÚBLICAS
Rejillas Pluviales desasolvadas

Unidad de Medida:
Piezas

Periodo	Acumulado
Observ.: (NOV 09 A FEB 10)	3,207
Meta: (NOV 09 A OCT 10)	0
Año Ant.: (NOV 08 A OCT 09)	7,010

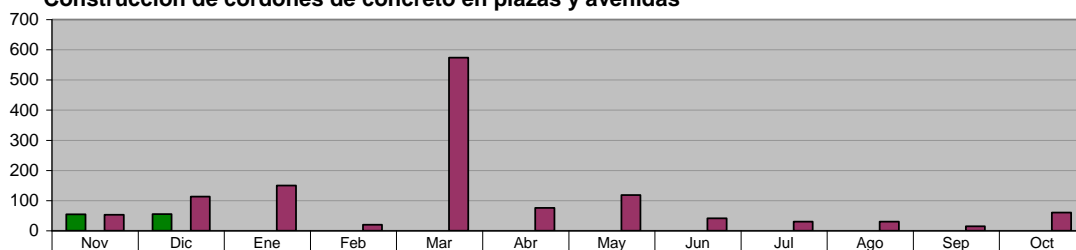


ADMINISTRACIÓN 2009 - 2012 (NOV 09 A FEB 10)	789	1,135	1,283	0	0	0	0	0	0	0	0	0
META PROGRAMADA (NOV 09 A OCT 10)	0	0	0	0	0	0	0	0	0	0	0	0
MISMO PERIODO AÑO ANTERIOR (NOV 08 A OCT 09)	210	277	210	120	222	450	600	709	863	269	2,062	1,018

DIRECCIÓN DE VÍAS PÚBLICAS
Construcción de cordones de concreto en plazas y avenidas

Unidad de Medida:
Metros lineales

Periodo	Acumulado
Observ.: (NOV 09 A FEB 10)	109
Meta: (NOV 09 A OCT 10)	0
Año Ant.: (NOV 08 A OCT 09)	1,280

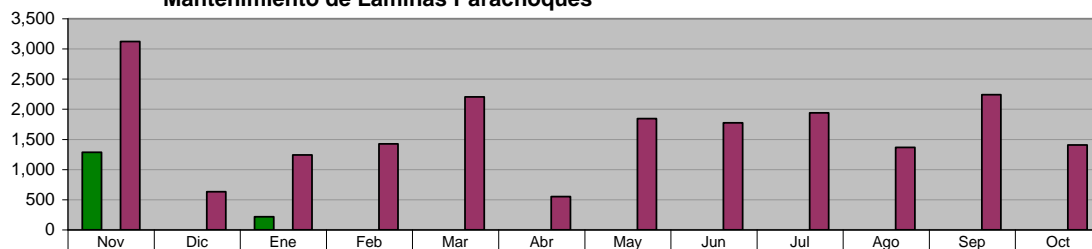


ADMINISTRACIÓN 2009 - 2012 (NOV 09 A FEB 10)	54	55	0	0	0	0	0	0	0	0	0	0
META PROGRAMADA (NOV 09 A OCT 10)	0	0	0	0	0	0	0	0	0	0	0	0
MISMO PERIODO AÑO ANTERIOR (NOV 08 A OCT 09)	53	113	150	20	574	76	118	41	30	30	15	60

DIRECCIÓN DE VÍAS PÚBLICAS
Mantenimiento de Láminas Parachoques

Unidad de Medida:
ML. Pintados

Periodo	Acumulado
Observ.: (NOV 09 A FEB 10)	1,503
Meta: (NOV 09 A OCT 10)	0
Año Ant.: (NOV 08 A OCT 09)	19,748

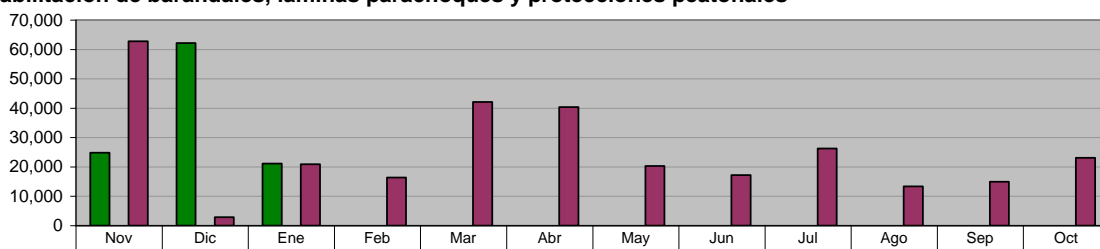


ADMINISTRACIÓN 2009 - 2012 (NOV 09 A FEB 10)	1,286	0	217	0	0	0	0	0	0	0	0	0
META PROGRAMADA (NOV 09 A OCT 10)	0	0	0	0	0	0	0	0	0	0	0	0
MISMO PERIODO AÑO ANTERIOR (NOV 08 A OCT 09)	3,121	632	1,243	1,424	2,203	550	1,844	1,775	1,940	1,367	2,242	1,407

DIRECCIÓN DE VÍAS PÚBLICAS
Habilitación de barandales, láminas parachoques y protecciones peatonales

Unidad de Medida:
Metros lineales

Periodo	Acumulado
Observ.: (NOV 09 A FEB 10)	108,059
Meta: (NOV 09 A OCT 10)	0
Año Ant.: (NOV 08 A OCT 09)	300,373



ADMINISTRACIÓN 2009 - 2012 (NOV 09 A FEB 10)	24,785	62,174	21,100	0	0	0	0	0	0	0	0	0
META PROGRAMADA (NOV 09 A OCT 10)	0	0	0	0	0	0	0	0	0	0	0	0
MISMO PERIODO AÑO ANTERIOR (NOV 08 A OCT 09)	62,725	2,900	20,926	16,376	42,060	40,354	20,264	17,174	26,223	13,352	14,930	23,089

DIRECCIÓN DE VÍAS PÚBLICAS
Conservación de la Infraestructura (restauración de plazas, parques y jardines)
En Colonias

Unidad de Medida:
Plazas

Periodo	Acumulado
Observ.: (NOV 09 A FEB 10)	200
Meta: (NOV 09 A OCT 10)	0
Año Ant.: (NOV 08 A OCT 09)	1,509

	Nov	Dic	Ene	Feb	Mar	Abr	May	Jun	Jul	Ago	Sep	Oct
ADMINISTRACIÓN 2009 - 2012 (NOV 09 A FEB 10)	112	72	16	0	0	0	0	0	0	0	0	0
META PROGRAMADA (NOV 09 A OCT 10)	0	0	0	0	0	0	0	0	0	0	0	0
MISMO PERIODO AÑO ANTERIOR (NOV 08 A OCT 09)	145	143	154	207	174	144	136	125	76	81	42	82

DIRECCIÓN DE VÍAS PÚBLICAS
Conservación de la Infraestructura (restauración de plazas, parques y jardines)
Colaboración vecinal 50%-50%

Unidad de Medida:
Plazas Equipadas

Periodo	Acumulado
Observ.: (NOV 09 A FEB 10)	0
Meta: (NOV 09 A OCT 10)	0
Año Ant.: (NOV 08 A OCT 09)	11

	Nov	Dic	Ene	Feb	Mar	Abr	May	Jun	Jul	Ago	Sep	Oct
ADMINISTRACIÓN 2009 - 2012 (NOV 09 A FEB 10)	0	0	0	0	0	0	0	0	0	0	0	0
META PROGRAMADA (NOV 09 A OCT 10)	0	0	0	0	0	0	0	0	0	0	0	0
MISMO PERIODO AÑO ANTERIOR (NOV 08 A OCT 09)	1	0	0	2	1	1	1	1	2	0	1	1

DIRECCIÓN DE VÍAS PÚBLICAS
Conservación de la Infraestructura (restauración de plazas, parques y jardines)
Programa de Rehabilitación de Monumentos y fuentes municipales

Unidad de Medida:
Número

Periodo	Acumulado
Observ.: (NOV 09 A FEB 10)	11
Meta: (NOV 09 A OCT 10)	0
Año Ant.: (NOV 08 A OCT 09)	137

	Nov	Dic	Ene	Feb	Mar	Abr	May	Jun	Jul	Ago	Sep	Oct
ADMINISTRACIÓN 2009 - 2012 (NOV 09 A FEB 10)	4	7	0	0	0	0	0	0	0	0	0	0
META PROGRAMADA (NOV 09 A OCT 10)	0	0	0	0	0	0	0	0	0	0	0	0
MISMO PERIODO AÑO ANTERIOR (NOV 08 A OCT 09)	16	24	25	12	9	6	11	8	6	1	13	6

DIRECCIÓN DE VÍAS PÚBLICAS
Conservación de la Infraestructura (restauración de plazas, parques y jardines)
Adecuaciones para el remozamiento de avenidas y/o camellones centrales

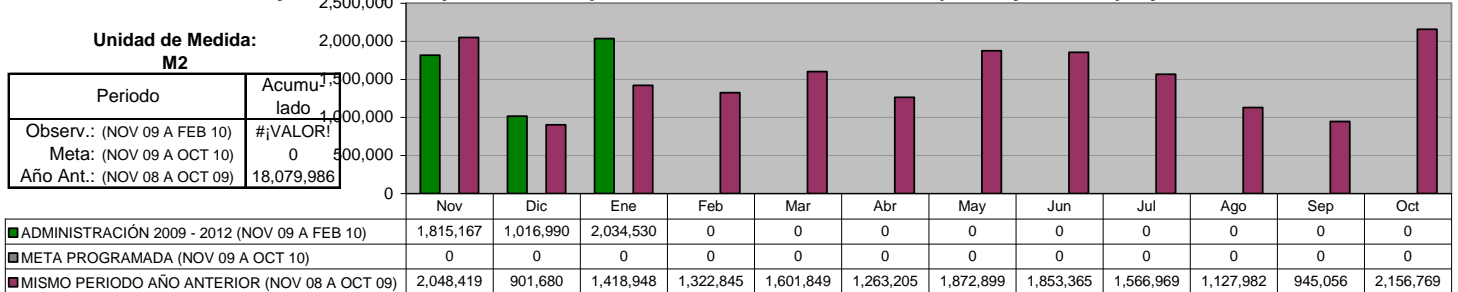
Unidad de Medida:
Metros lineales

Periodo	Acumulado
Observ.: (NOV 09 A FEB 10)	1,480
Meta: (NOV 09 A OCT 10)	0
Año Ant.: (NOV 08 A OCT 09)	5,967

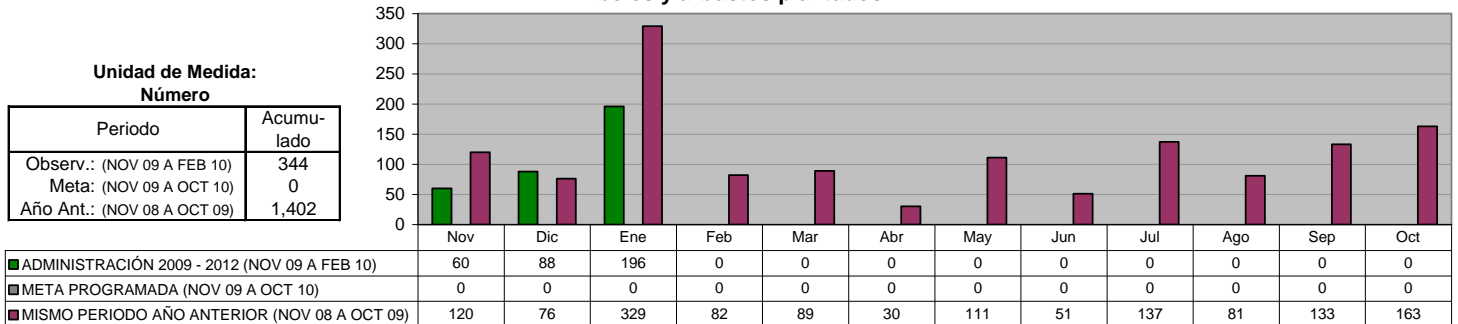
	Nov	Dic	Ene	Feb	Mar	Abr	May	Jun	Jul	Ago	Sep	Oct
ADMINISTRACIÓN 2009 - 2012 (NOV 09 A FEB 10)	500	980	0	0	0	0	0	0	0	0	0	0
META PROGRAMADA (NOV 09 A OCT 10)	0	0	0	0	0	0	0	0	0	0	0	0
MISMO PERIODO AÑO ANTERIOR (NOV 08 A OCT 09)	680	1,580	0	380	236	760	460	760	200	236	320	355

DIRECCIÓN DE IMAGEN URBANA
Cuidado al Patrimonio Verde

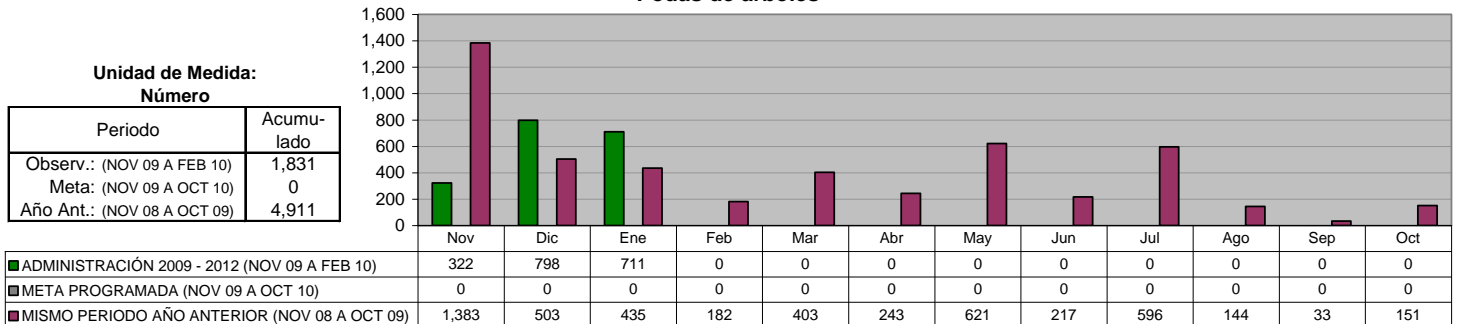
Desyerbe, limpieza y corte de césped en camellones, avenidas, en plazas y nuevos proyectos



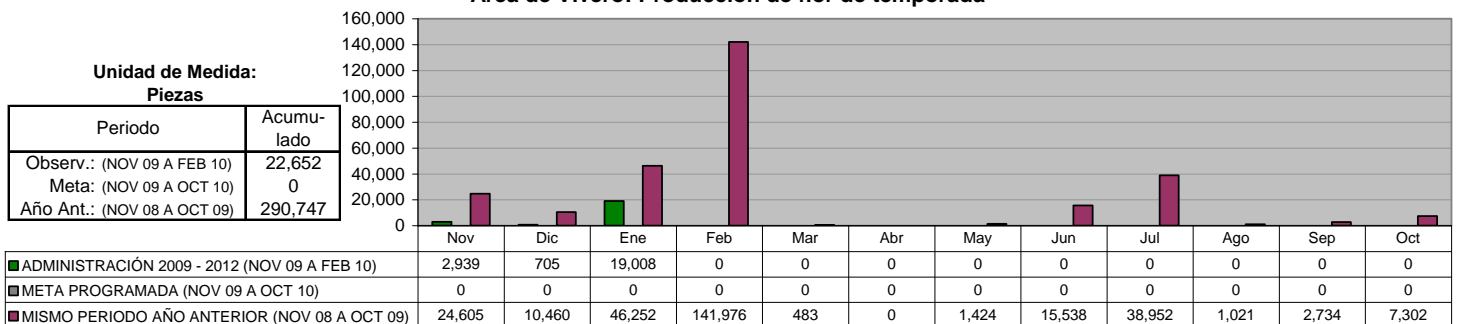
DIRECCIÓN DE IMAGEN URBANA
Árboles y arbustos plantados



DIRECCIÓN DE IMAGEN URBANA
Podas de árboles



DIRECCIÓN DE IMAGEN URBANA
Área de Vivero: Producción de flor de temporada



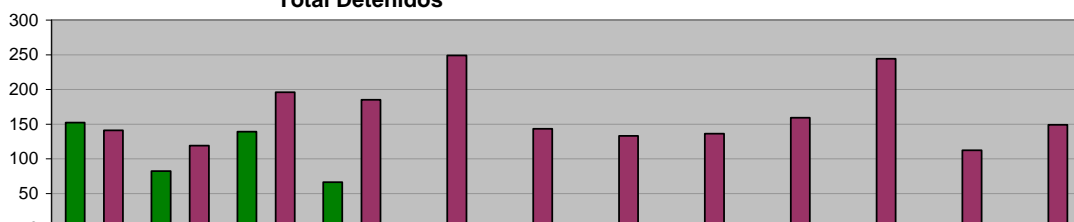
IX. SECRETARÍA DE SEGURIDAD PÚBLICA

DIRECCIÓN DE POLICÍA
Total Detenidos

Unidad de Medida:
Número

Periodo	Acumulado
Observ.: (NOV 09 A FEB 10)	439
Meta: (NOV 09 A OCT 10)	0
Año Ant.: (NOV 08 A OCT 09)	1,966

	Nov	Dic	Ene	Feb	Mar	Abr	May	Jun	Jul	Ago	Sep	Oct
ADMINISTRACIÓN 2009 - 2012 (NOV 09 A FEB 10)	152	82	139	66	0	0	0	0	0	0	0	0
META PROGRAMADA (NOV 09 A OCT 10)	0	0	0	0	0	0	0	0	0	0	0	0
MISMO PERIODO AÑO ANTERIOR (NOV 08 A OCT 09)	141	119	196	185	249	143	133	136	159	244	112	149



DIRECCIÓN DE POLICÍA
Total Detenidos por Faltas cometidas

Unidad de Medida:
Número

Periodo	Acumulado
Observ.: (NOV 09 A FEB 10)	5,504
Meta: (NOV 09 A OCT 10)	0
Año Ant.: (NOV 08 A OCT 09)	19,243

	Nov	Dic	Ene	Feb	Mar	Abr	May	Jun	Jul	Ago	Sep	Oct
ADMINISTRACIÓN 2009 - 2012 (NOV 09 A FEB 10)	1,552	1,221	1,541	1,190	0	0	0	0	0	0	0	0
META PROGRAMADA (NOV 09 A OCT 10)	0	0	0	0	0	0	0	0	0	0	0	0
MISMO PERIODO AÑO ANTERIOR (NOV 08 A OCT 09)	1,496	1,162	1,405	1,797	2,487	2,003	1,475	1,467	1,525	1,208	1,666	1,552

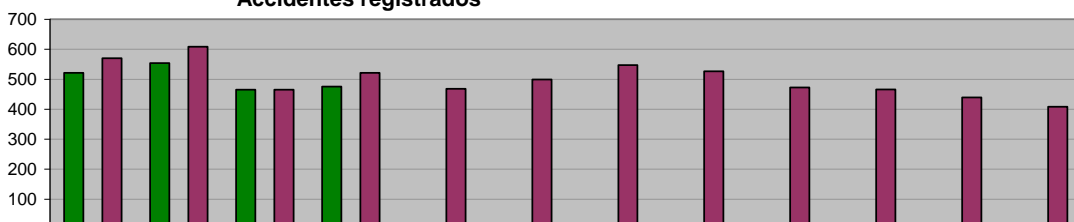


DIRECCIÓN DE TRÁNSITO
Accidentes registrados

Unidad de Medida:
Número

Periodo	Acumulado
Observ.: (NOV 09 A FEB 10)	2,015
Meta: (NOV 09 A OCT 10)	0
Año Ant.: (NOV 08 A OCT 09)	5,989

	Nov	Dic	Ene	Feb	Mar	Abr	May	Jun	Jul	Ago	Sep	Oct
ADMINISTRACIÓN 2009 - 2012 (NOV 09 A FEB 10)	521	554	465	475	0	0	0	0	0	0	0	0
META PROGRAMADA (NOV 09 A OCT 10)	0	0	0	0	0	0	0	0	0	0	0	0
MISMO PERIODO AÑO ANTERIOR (NOV 08 A OCT 09)	570	608	465	521	468	499	547	526	472	466	439	408

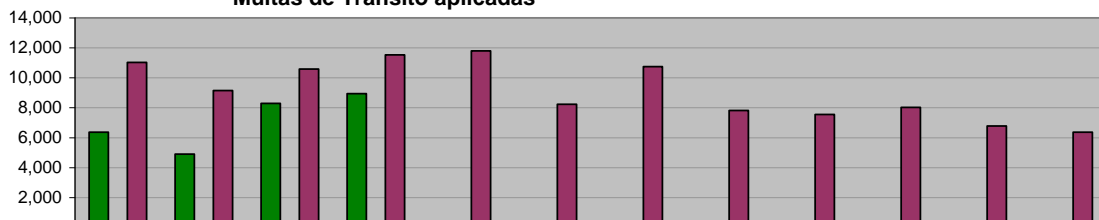


DIRECCIÓN DE TRÁNSITO
Multas de Tránsito aplicadas

Unidad de Medida:
Número

Periodo	Acumulado
Observ.: (NOV 09 A FEB 10)	28,482
Meta: (NOV 09 A OCT 10)	0
Año Ant.: (NOV 08 A OCT 09)	109,575

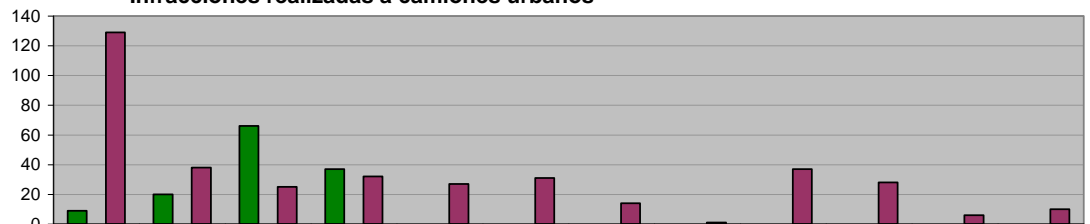
	Nov	Dic	Ene	Feb	Mar	Abr	May	Jun	Jul	Ago	Sep	Oct
ADMINISTRACIÓN 2009 - 2012 (NOV 09 A FEB 10)	6,369	4,892	8,288	8,933	0	0	0	0	0	0	0	0
META PROGRAMADA (NOV 09 A OCT 10)	0	0	0	0	0	0	0	0	0	0	0	0
MISMO PERIODO AÑO ANTERIOR (NOV 08 A OCT 09)	11,021	9,147	10,586	11,525	11,796	8,233	10,746	7,821	7,541	8,028	6,773	6,358



COORDINACIÓN DEL TRANSPORTE
Infracciones realizadas a camiones urbanos

Unidad de Medida:
 Número

Periodo	Acumulado
Observ.: (NOV 09 A FEB 10)	132
Meta: (NOV 09 A OCT 10)	0
Año Ant.: (NOV 08 A OCT 09)	378

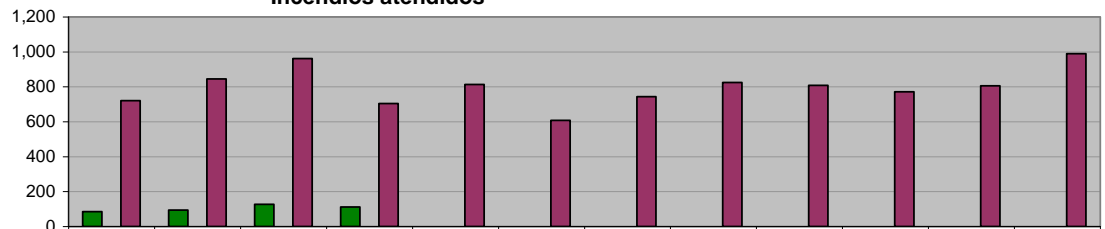


	Nov	Dic	Ene	Feb	Mar	Abr	May	Jun	Jul	Ago	Sep	Oct
ADMINISTRACIÓN 2009 - 2012 (NOV 09 A FEB 10)	9	20	66	37	0	0	0	0	0	0	0	0
META PROGRAMADA (NOV 09 A OCT 10)	0	0	0	0	0	0	0	0	0	0	0	0
MISMO PERIODO AÑO ANTERIOR (NOV 08 A OCT 09)	129	38	25	32	27	31	14	1	37	28	6	10

DIRECCIÓN DE PROTECCIÓN CIVIL
Incendios atendidos

Unidad de Medida:
 Número

Periodo	Acumulado
Observ.: (NOV 09 A FEB 10)	418
Meta: (NOV 09 A OCT 10)	0
Año Ant.: (NOV 08 A OCT 09)	1,467

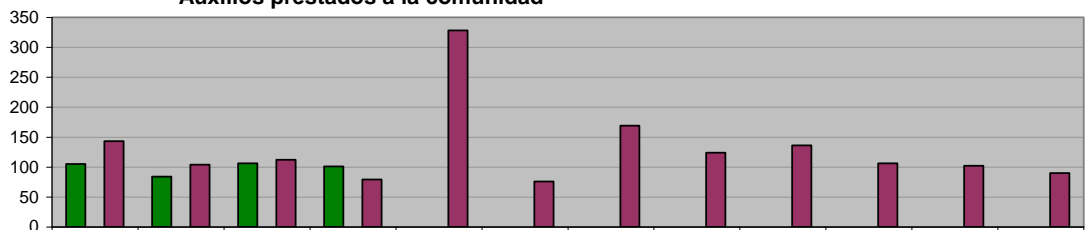


	Nov	Dic	Ene	Feb	Mar	Abr	May	Jun	Jul	Ago	Sep	Oct
ADMINISTRACIÓN 2009 - 2012 (NOV 09 A FEB 10)	85	94	127	112	0	0	0	0	0	0	0	0
META PROGRAMADA (NOV 09 A OCT 10)	0	0	0	0	0	0	0	0	0	0	0	0
MISMO PERIODO AÑO ANTERIOR (NOV 08 A OCT 09)	720	845	962	704	813	607	743	824	808	771	806	990

DIRECCIÓN DE PROTECCIÓN CIVIL
Auxilios prestados a la comunidad

Unidad de Medida:
 Número

Periodo	Acumulado
Observ.: (NOV 09 A FEB 10)	396
Meta: (NOV 09 A OCT 10)	0
Año Ant.: (NOV 08 A OCT 09)	1,569




	Nov	Dic	Ene	Feb	Mar	Abr	May	Jun	Jul	Ago	Sep	Oct
ADMINISTRACIÓN 2009 - 2012 (NOV 09 A FEB 10)	105	84	106	101	0	0	0	0	0	0	0	0
META PROGRAMADA (NOV 09 A OCT 10)	0	0	0	0	0	0	0	0	0	0	0	0
MISMO PERIODO AÑO ANTERIOR (NOV 08 A OCT 09)	143	104	112	79	328	76	169	124	136	106	102	90

DIRECCIÓN DE PROTECCIÓN CIVIL
Operativo Indigentes

Unidad de Medida:
 Atenciones

Periodo	Acumulado
Observ.: (NOV 09 A FEB 10)	139
Meta: (NOV 09 A OCT 10)	0
Año Ant.: (NOV 08 A OCT 09)	0



	Nov	Dic	Ene	Feb	Mar	Abr	May	Jun	Jul	Ago	Sep	Oct
ADMINISTRACIÓN 2009 - 2012 (NOV 09 A FEB 10)	3	102	34	0	0	0	0	0	0	0	0	0
META PROGRAMADA (NOV 09 A OCT 10)	0	0	0	0	0	0	0	0	0	0	0	0
MISMO PERIODO AÑO ANTERIOR (NOV 08 A OCT 09)	0	0	0	0	0	0	0	0	0	0	0	0

DIRECCIÓN DE PROTECCIÓN CIVIL
Atención a Emergencias

Unidad de Medida:
 Cantidad

Periodo	Acumulado
Observ.: (NOV 09 A FEB 10)	199
Meta: (NOV 09 A OCT 10)	0
Año Ant.: (NOV 08 A OCT 09)	0



■ ADMINISTRACIÓN 2009 - 2012 (NOV 09 A FEB 10)	136	0	50	13	0	0	0	0	0	0	0
■ META PROGRAMADA (NOV 09 A OCT 10)	0	0	0	0	0	0	0	0	0	0	0
■ MISMO PERIODO AÑO ANTERIOR (NOV 08 A OCT 09)	0	0	0	0	0	0	0	0	0	0	0

DIRECCIÓN DE PROTECCIÓN CIVIL
Inspecciones a Comercios

Unidad de Medida:
 Cantidad

Periodo	Acumulado
Observ.: (NOV 09 A FEB 10)	569
Meta: (NOV 09 A OCT 10)	0
Año Ant.: (NOV 08 A OCT 09)	0



■ ADMINISTRACIÓN 2009 - 2012 (NOV 09 A FEB 10)	121	142	136	170	0	0	0	0	0	0	0
■ META PROGRAMADA (NOV 09 A OCT 10)	0	0	0	0	0	0	0	0	0	0	0
■ MISMO PERIODO AÑO ANTERIOR (NOV 08 A OCT 09)	0	0	0	0	0	0	0	0	0	0	0

DIRECCIÓN DE PROTECCIÓN CIVIL
Actividades Preventivas

Unidad de Medida:
 Cantidad

Periodo	Acumulado
Observ.: (NOV 09 A FEB 10)	760
Meta: (NOV 09 A OCT 10)	0
Año Ant.: (NOV 08 A OCT 09)	0



■ ADMINISTRACIÓN 2009 - 2012 (NOV 09 A FEB 10)	0	238	269	253	0	0	0	0	0	0	0
■ META PROGRAMADA (NOV 09 A OCT 10)	0	0	0	0	0	0	0	0	0	0	0
■ MISMO PERIODO AÑO ANTERIOR (NOV 08 A OCT 09)	0	0	0	0	0	0	0	0	0	0	0

DIRECCIÓN DE PROTECCIÓN CIVIL
Actividades Operativas

Unidad de Medida:
 Cantidad

Periodo	Acumulado
Observ.: (NOV 09 A FEB 10)	746
Meta: (NOV 09 A OCT 10)	0
Año Ant.: (NOV 08 A OCT 09)	0

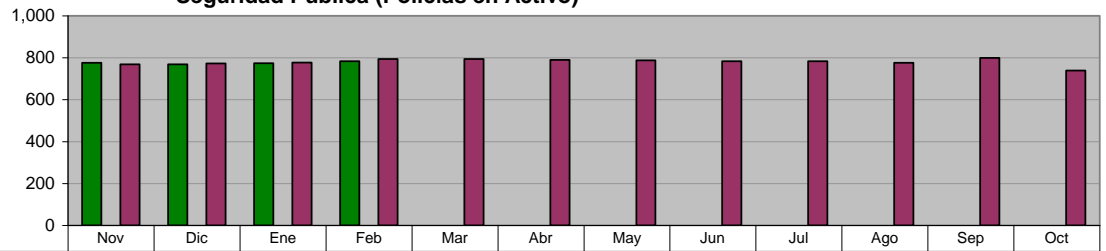


■ ADMINISTRACIÓN 2009 - 2012 (NOV 09 A FEB 10)	0	389	267	90	0	0	0	0	0	0	0
■ META PROGRAMADA (NOV 09 A OCT 10)	0	0	0	0	0	0	0	0	0	0	0
■ MISMO PERIODO AÑO ANTERIOR (NOV 08 A OCT 09)	0	0	0	0	0	0	0	0	0	0	0

DIRECCIÓN ADMINISTRATIVA
Seguridad Pública (Policías en Activo)

Unidad de Medida:
Número

Periodo	Acumulado */
Observ.: (NOV 09 A FEB 10)	-
Meta: (NOV 09 A OCT 10)	-
Año Ant.: (NOV 08 A OCT 09)	-



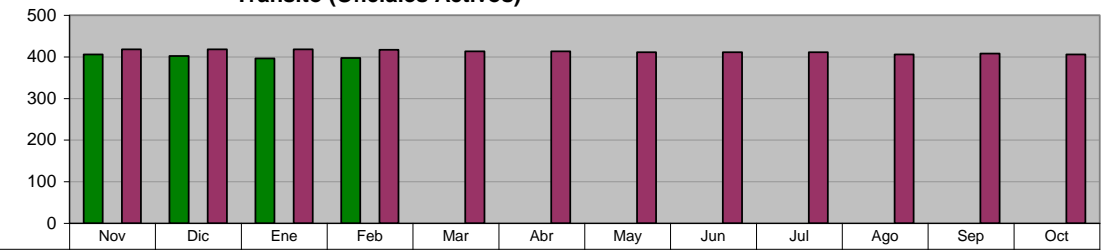
*/ No Acumulable

	Nov	Dic	Ene	Feb	Mar	Abr	May	Jun	Jul	Ago	Sep	Oct
■ ADMINISTRACIÓN 2009 - 2012 (NOV 09 A FEB 10)	776	769	774	783	0	0	0	0	0	0	0	0
■ META PROGRAMADA (NOV 09 A OCT 10)	0	0	0	0	0	0	0	0	0	0	0	0
■ MISMO PERIODO AÑO ANTERIOR (NOV 08 A OCT 09)	769	773	777	794	794	790	787	783	783	776	799	739

DIRECCIÓN ADMINISTRATIVA
Tránsito (Oficiales Activos)

Unidad de Medida:
Número

Periodo	Acumulado */
Observ.: (NOV 09 A FEB 10)	-
Meta: (NOV 09 A OCT 10)	-
Año Ant.: (NOV 08 A OCT 09)	-



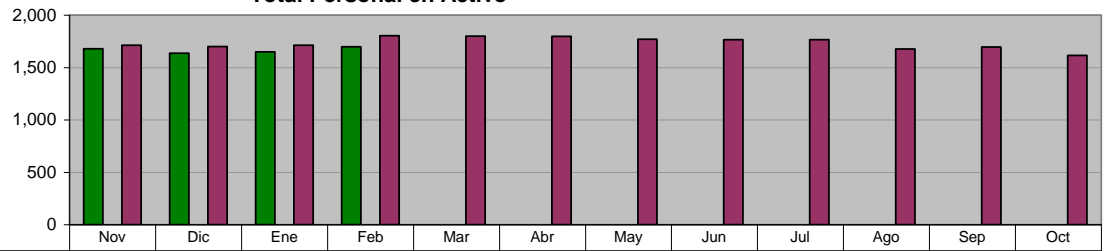
*/ No Acumulable

	Nov	Dic	Ene	Feb	Mar	Abr	May	Jun	Jul	Ago	Sep	Oct
■ ADMINISTRACIÓN 2009 - 2012 (NOV 09 A FEB 10)	406	402	396	397	0	0	0	0	0	0	0	0
■ META PROGRAMADA (NOV 09 A OCT 10)	0	0	0	0	0	0	0	0	0	0	0	0
■ MISMO PERIODO AÑO ANTERIOR (NOV 08 A OCT 09)	418	418	418	417	413	413	411	411	411	406	408	406

DIRECCIÓN ADMINISTRATIVA
Total Personal en Activo

Unidad de Medida:
Número

Periodo	Acumulado */
Observ.: (NOV 09 A FEB 10)	-
Meta: (NOV 09 A OCT 10)	-
Año Ant.: (NOV 08 A OCT 09)	-



*/ No Acumulable

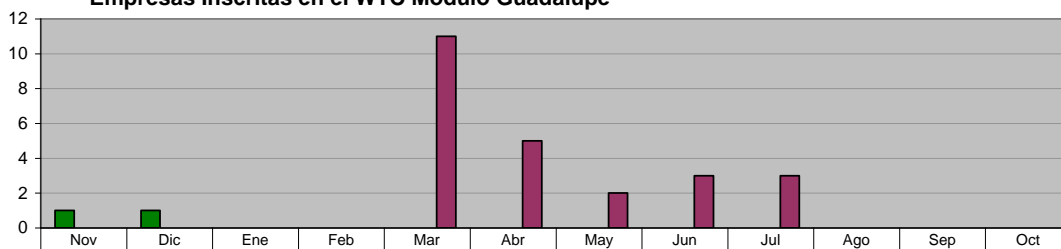
	Nov	Dic	Ene	Feb	Mar	Abr	May	Jun	Jul	Ago	Sep	Oct
■ ADMINISTRACIÓN 2009 - 2012 (NOV 09 A FEB 10)	1,678	1,637	1,648	1,697	0	0	0	0	0	0	0	0
■ META PROGRAMADA (NOV 09 A OCT 10)	0	0	0	0	0	0	0	0	0	0	0	0
■ MISMO PERIODO AÑO ANTERIOR (NOV 08 A OCT 09)	1,712	1,700	1,712	1,804	1,800	1,798	1,770	1,766	1,766	1,676	1,695	1,616

X. SECRETARÍA DE FOMENTO ECONÓMICO Y PRODUCTIVO

OFICINA DEL SECRETARIO
Empresas Inscritas en el WTC Módulo Guadalupe

Unidad de Medida:
Empresas

Periodo	Acumulado
Observ.: (NOV 09 A FEB 10)	2
Meta: (NOV 09 A OCT 10)	0
Año Ant.: (NOV 08 A OCT 09)	24

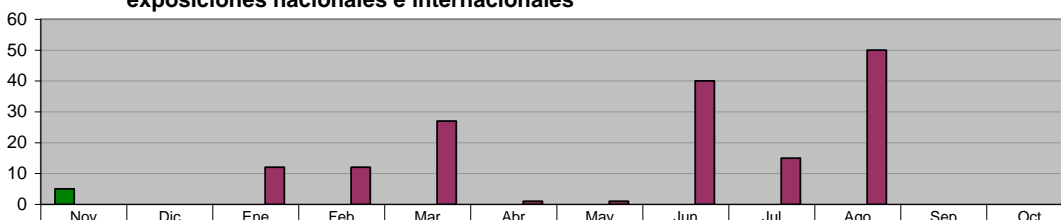


■ ADMINISTRACIÓN 2009 - 2012 (NOV 09 A FEB 10)	1	1	0	0	0	0	0	0	0	0	0
■ META PROGRAMADA (NOV 09 A OCT 10)	0	0	0	0	0	0	0	0	0	0	0
■ MISMO PERIODO AÑO ANTERIOR (NOV 08 A OCT 09)	0	0	0	0	11	5	2	3	3	0	0

OFICINA DEL SECRETARIO
Promover la participación de empresarios guadalupenses en ferias y exposiciones nacionales e internacionales

Unidad de Medida:
Empresarios Participantes

Periodo	Acumulado
Observ.: (NOV 09 A FEB 10)	5
Meta: (NOV 09 A OCT 10)	0
Año Ant.: (NOV 08 A OCT 09)	158

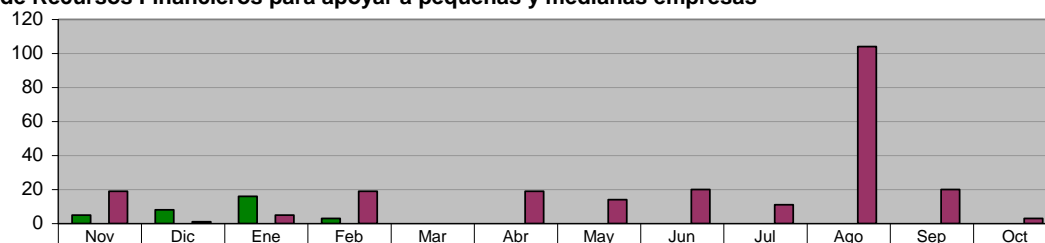


■ ADMINISTRACIÓN 2009 - 2012 (NOV 09 A FEB 10)	5	0	0	0	0	0	0	0	0	0	0
■ META PROGRAMADA (NOV 09 A OCT 10)	0	0	0	0	0	0	0	0	0	0	0
■ MISMO PERIODO AÑO ANTERIOR (NOV 08 A OCT 09)	0	0	12	12	27	1	1	40	15	50	0

AGENCIA MUNICIPAL DEL EMPLEO
Gestión de Recursos Financieros para apoyar a pequeñas y medianas empresas

Unidad de Medida:
Gestiones/ Créditos

Periodo	Acumulado
Observ.: (NOV 09 A FEB 10)	32
Meta: (NOV 09 A OCT 10)	0
Año Ant.: (NOV 08 A OCT 09)	235



■ ADMINISTRACIÓN 2009 - 2012 (NOV 09 A FEB 10)	5	8	16	3	0	0	0	0	0	0	0
■ META PROGRAMADA (NOV 09 A OCT 10)	0	0	0	0	0	0	0	0	0	0	0
■ MISMO PERIODO AÑO ANTERIOR (NOV 08 A OCT 09)	19	1	5	19	0	19	14	20	11	104	20

AGENCIA MUNICIPAL DEL EMPLEO
Actualización del directorio de establecimientos productivos, así como elaborar un sistema estadístico referenciado

Unidad de Medida:
Establecimientos Encuestados

Periodo	Acumulado
Observ.: (NOV 09 A FEB 10)	203
Meta: (NOV 09 A OCT 10)	0
Año Ant.: (NOV 08 A OCT 09)	2,559



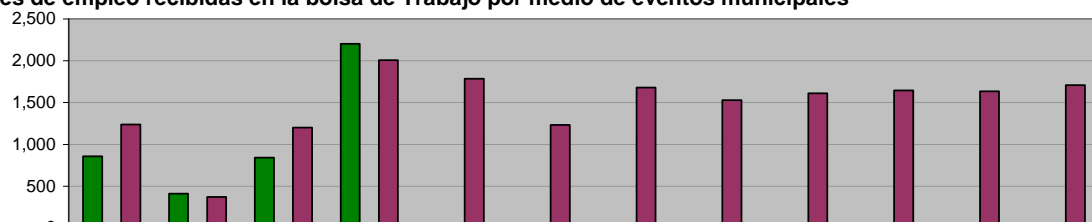
■ ADMINISTRACIÓN 2009 - 2012 (NOV 09 A FEB 10)	203	0	0	0	0	0	0	0	0	0	0
■ META PROGRAMADA (NOV 09 A OCT 10)	0	0	0	0	0	0	0	0	0	0	0
■ MISMO PERIODO AÑO ANTERIOR (NOV 08 A OCT 09)	0	0	110	0	16	27	4	2,300	102	0	0

AGENCIA MUNICIPAL DEL EMPLEO

Solicitudes de empleo recibidas en la bolsa de Trabajo por medio de eventos municipales

Unidad de Medida:
Número

Periodo	Acumulado
Observ.: (NOV 09 A FEB 10)	4,308
Meta: (NOV 09 A OCT 10)	0
Año Ant.: (NOV 08 A OCT 09)	17,628



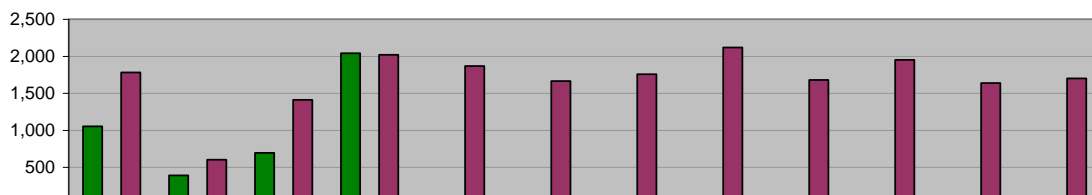
ADMINISTRACIÓN 2009 - 2012 (NOV 09 A FEB 10)	856	410	841	2,201	0	0	0	0	0	0	0	0
META PROGRAMADA (NOV 09 A OCT 10)	0	0	0	0	0	0	0	0	0	0	0	0
MISMO PERIODO AÑO ANTERIOR (NOV 08 A OCT 09)	1,238	370	1,200	2,007	1,783	1,232	1,678	1,528	1,609	1,644	1,632	1,707

AGENCIA MUNICIPAL DEL EMPLEO

Solicitudes de empleo enviadas a empresas del Municipio

Unidad de Medida:
Número

Periodo	Acumulado
Observ.: (NOV 09 A FEB 10)	4,182
Meta: (NOV 09 A OCT 10)	0
Año Ant.: (NOV 08 A OCT 09)	20,188



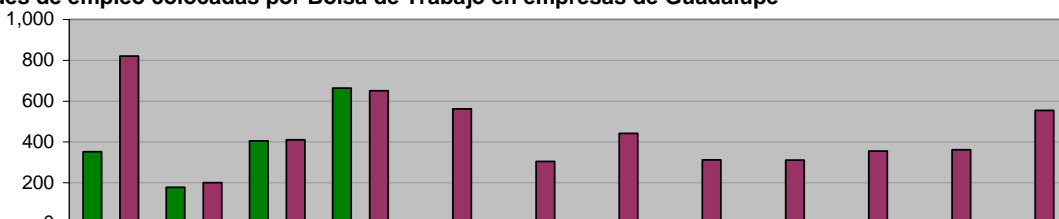
ADMINISTRACIÓN 2009 - 2012 (NOV 09 A FEB 10)	1,054	392	694	2,042	0	0	0	0	0	0	0	0
META PROGRAMADA (NOV 09 A OCT 10)	0	0	0	0	0	0	0	0	0	0	0	0
MISMO PERIODO AÑO ANTERIOR (NOV 08 A OCT 09)	1,780	603	1,412	2,019	1,869	1,664	1,757	2,117	1,679	1,950	1,637	1,701

AGENCIA MUNICIPAL DEL EMPLEO

Solicitudes de empleo colocadas por Bolsa de Trabajo en empresas de Guadalupe

Unidad de Medida:
Número

Periodo	Acumulado
Observ.: (NOV 09 A FEB 10)	1,597
Meta: (NOV 09 A OCT 10)	0
Año Ant.: (NOV 08 A OCT 09)	5,281



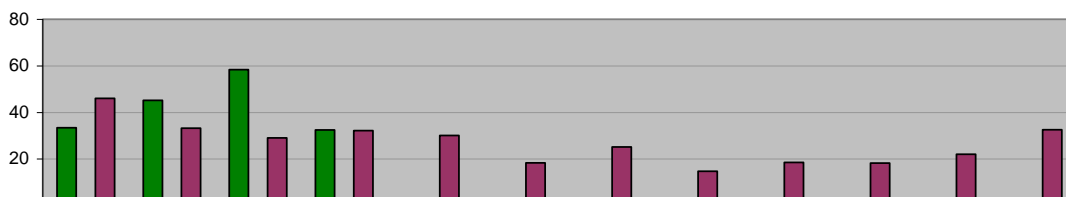
ADMINISTRACIÓN 2009 - 2012 (NOV 09 A FEB 10)	352	177	405	663	0	0	0	0	0	0	0	0
META PROGRAMADA (NOV 09 A OCT 10)	0	0	0	0	0	0	0	0	0	0	0	0
MISMO PERIODO AÑO ANTERIOR (NOV 08 A OCT 09)	820	200	410	650	562	304	442	312	311	355	361	554

AGENCIA MUNICIPAL DEL EMPLEO

Efectividad de Colocación de Empleo

Unidad de Medida:
%

Periodo	Acumulado
Observ.: (NOV 09 A FEB 10)	38
Meta: (NOV 09 A OCT 10)	0
Año Ant.: (NOV 08 A OCT 09)	320



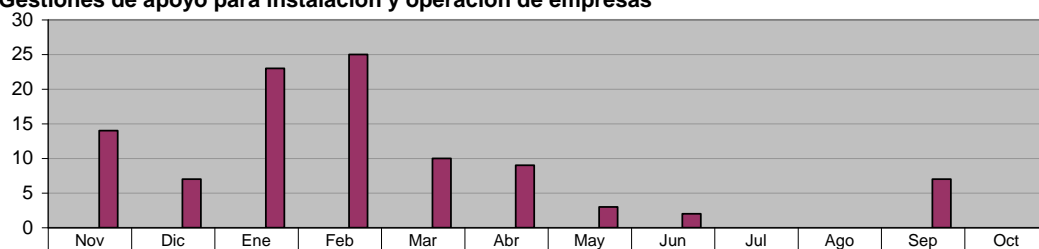
ADMINISTRACIÓN 2009 - 2012 (NOV 09 A FEB 10)	33	45	58	32	0	0	0	0	0	0	0	0
META PROGRAMADA (NOV 09 A OCT 10)	0	0	0	0	0	0	0	0	0	0	0	0
MISMO PERIODO AÑO ANTERIOR (NOV 08 A OCT 09)	46	33	29	32	30	18	25	15	19	18	22	33

AGENCIA MUNICIPAL DEL EMPLEO

Gestiones de apoyo para instalación y operación de empresas

Unidad de Medida:
Acciones

Periodo	Acumulado
Observ.: (NOV 09 A FEB 10)	0
Meta: (NOV 09 A OCT 10)	0
Año Ant.: (NOV 08 A OCT 09)	100



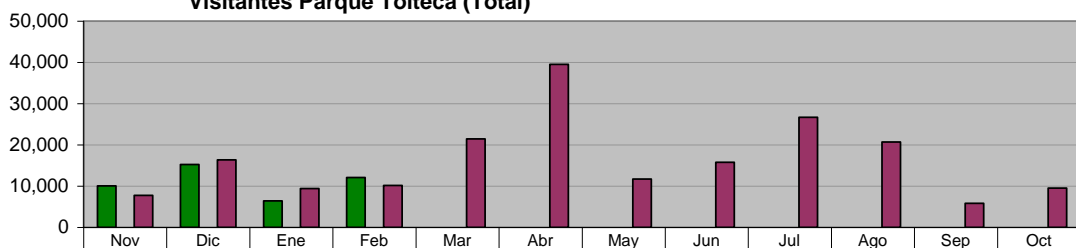
ADMINISTRACIÓN 2009 - 2012 (NOV 09 A FEB 10)	0	0	0	0	0	0	0	0	0	0	0	0
META PROGRAMADA (NOV 09 A OCT 10)	0	0	0	0	0	0	0	0	0	0	0	0
MISMO PERIODO AÑO ANTERIOR (NOV 08 A OCT 09)	14	7	23	25	10	9	3	2	0	0	7	0

DIRECCIÓN DE PARQUES MUNICIPALES

Visitantes Parque Tolteca (Total)

Unidad de Medida:
Número

Periodo	Acumulado
Observ.: (NOV 09 A FEB 10)	43,795
Meta: (NOV 09 A OCT 10)	0
Año Ant.: (NOV 08 A OCT 09)	194,910



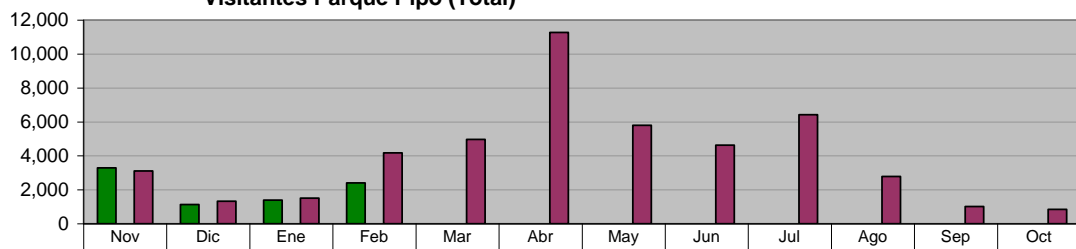
ADMINISTRACIÓN 2009 - 2012 (NOV 09 A FEB 10)	10,038	15,257	6,409	12,091	0	0	0	0	0	0	0	0
META PROGRAMADA (NOV 09 A OCT 10)	0	0	0	0	0	0	0	0	0	0	0	0
MISMO PERIODO AÑO ANTERIOR (NOV 08 A OCT 09)	7,773	16,380	9,437	10,160	21,447	39,511	11,686	15,773	26,675	20,717	5,845	9,506

DIRECCIÓN DE PARQUES MUNICIPALES

Visitantes Parque Pipo (Total)

Unidad de Medida:
Número

Periodo	Acumulado
Observ.: (NOV 09 A FEB 10)	8,224
Meta: (NOV 09 A OCT 10)	0
Año Ant.: (NOV 08 A OCT 09)	47,865



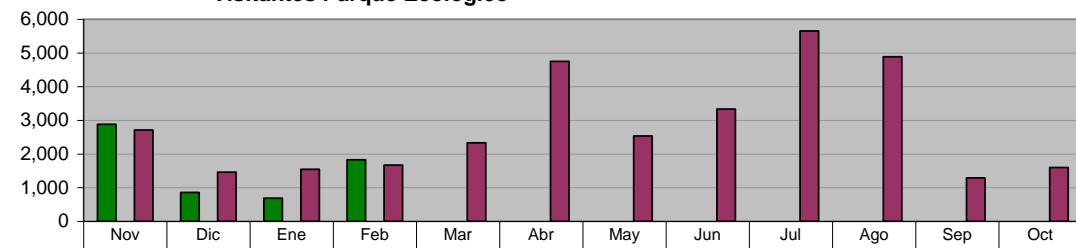
ADMINISTRACIÓN 2009 - 2012 (NOV 09 A FEB 10)	3,293	1,133	1,387	2,411	0	0	0	0	0	0	0	0
META PROGRAMADA (NOV 09 A OCT 10)	0	0	0	0	0	0	0	0	0	0	0	0
MISMO PERIODO AÑO ANTERIOR (NOV 08 A OCT 09)	3,105	1,330	1,511	4,172	4,961	11,274	5,803	4,630	6,424	2,785	1,020	850

DIRECCIÓN DE PARQUES MUNICIPALES

Visitantes Parque Ecológico

Unidad de Medida:
Número

Periodo	Acumulado
Observ.: (NOV 09 A FEB 10)	6,260
Meta: (NOV 09 A OCT 10)	0
Año Ant.: (NOV 08 A OCT 09)	33,771

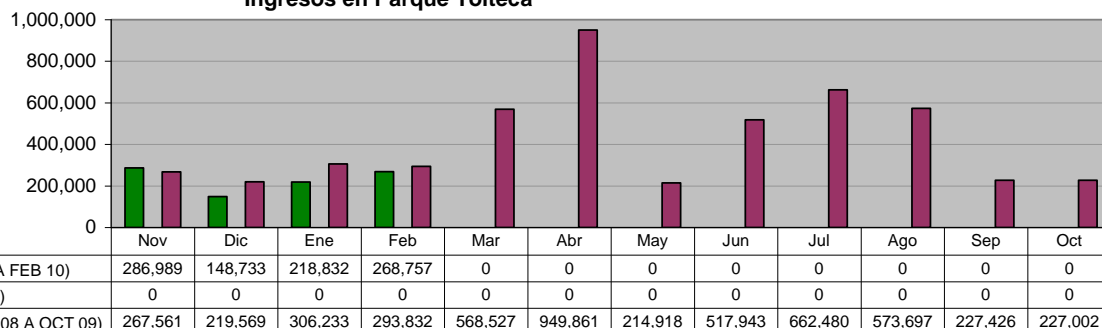


ADMINISTRACIÓN 2009 - 2012 (NOV 09 A FEB 10)	2,885	860	690	1,825	0	0	0	0	0	0	0	0
META PROGRAMADA (NOV 09 A OCT 10)	0	0	0	0	0	0	0	0	0	0	0	0
MISMO PERIODO AÑO ANTERIOR (NOV 08 A OCT 09)	2,715	1,458	1,545	1,669	2,333	4,750	2,538	3,335	5,655	4,885	1,288	1,600

DIRECCIÓN DE PARQUES MUNICIPALES
Ingresos en Parque Tolteca

Unidad de Medida:
\$

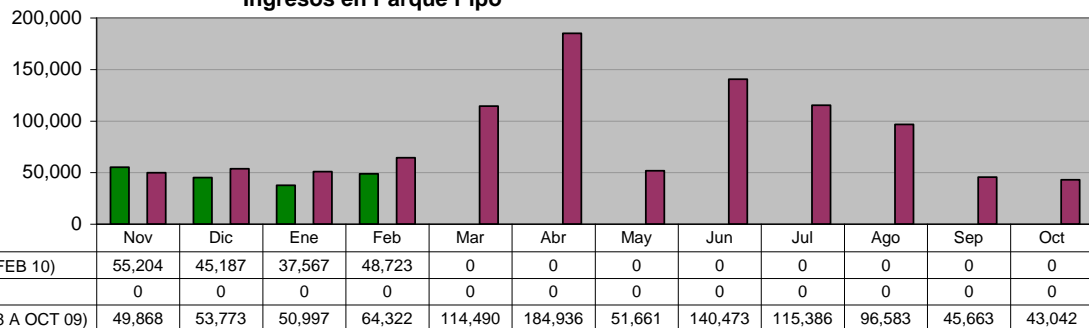
Periodo	Acumulado
Observ.: (NOV 09 A FEB 10)	923,311
Meta: (NOV 09 A OCT 10)	0
Año Ant.: (NOV 08 A OCT 09)	5,029,049



DIRECCIÓN DE PARQUES MUNICIPALES
Ingresos en Parque Pipo

Unidad de Medida:
\$

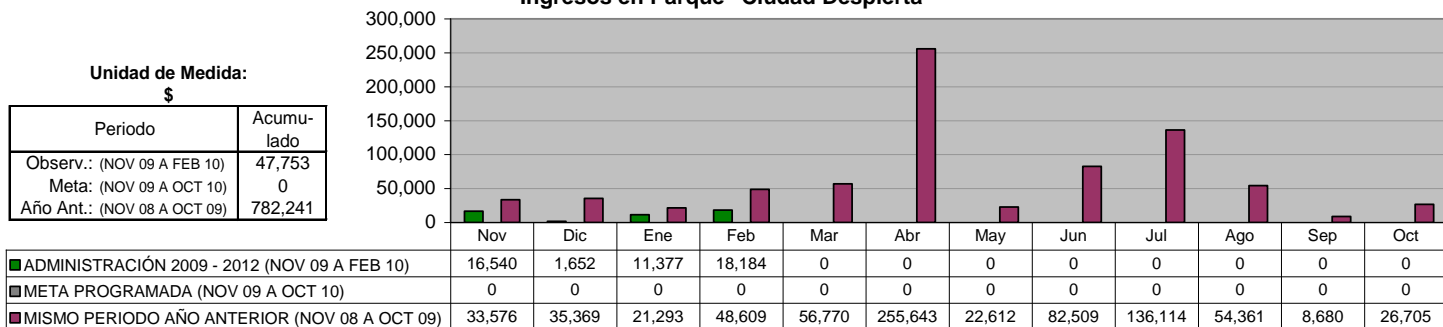
Periodo	Acumulado
Observ.: (NOV 09 A FEB 10)	186,681
Meta: (NOV 09 A OCT 10)	0
Año Ant.: (NOV 08 A OCT 09)	1,011,194



DIRECCIÓN DE PARQUES MUNICIPALES
Ingresos en Parque "Ciudad Despierta"

Unidad de Medida:
\$

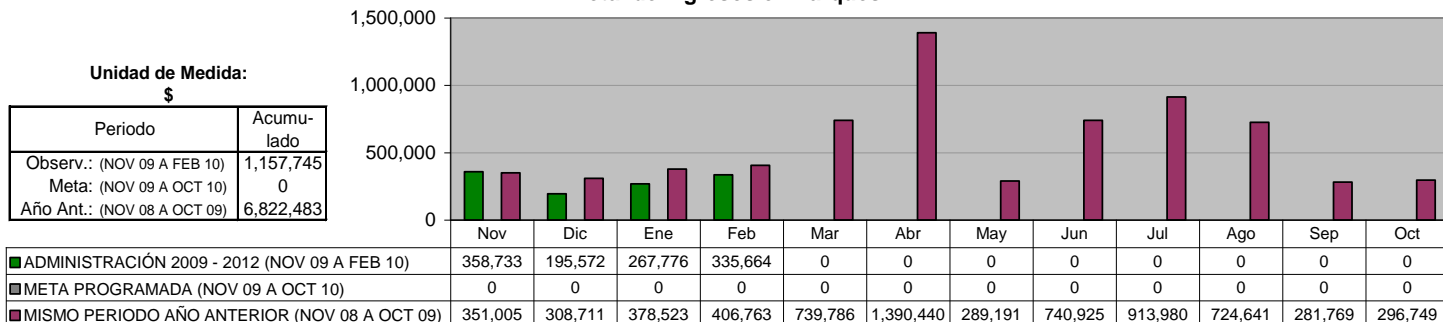
Periodo	Acumulado
Observ.: (NOV 09 A FEB 10)	47,753
Meta: (NOV 09 A OCT 10)	0
Año Ant.: (NOV 08 A OCT 09)	782,241



DIRECCIÓN DE PARQUES MUNICIPALES
Total de Ingresos en Parques

Unidad de Medida:
\$

Periodo	Acumulado
Observ.: (NOV 09 A FEB 10)	1,157,745
Meta: (NOV 09 A OCT 10)	0
Año Ant.: (NOV 08 A OCT 09)	6,822,483



XI. DIRECCIÓN DE COMUNICACIÓN SOCIAL

Comunicados de Prensa enviados a medios de comunicación

Unidad de Medida:
Número

Periodo	Acumulado
Observ.: (NOV 09 A FEB 10)	176
Meta: (NOV 09 A OCT 10)	0
Año Ant.: (NOV 08 A OCT 09)	274

	Nov	Dic	Ene	Feb	Mar	Abr	May	Jun	Jul	Ago	Sep	Oct
■ ADMINISTRACIÓN 2009 - 2012 (NOV 09 A FEB 10)	44	54	41	37	0	0	0	0	0	0	0	0
■ META PROGRAMADA (NOV 09 A OCT 10)	0	0	0	0	0	0	0	0	0	0	0	0
■ MISMO PERIODO AÑO ANTERIOR (NOV 08 A OCT 09)	29	48	48	13	31	12	9	8	12	14	18	32

Canalizaciones de Peticiones Ciudadanas recibidas de diferentes vías (Fax, E-mail, beeper, etc.)

Unidad de Medida:
Número

Periodo	Acumulado
Observ.: (NOV 09 A FEB 10)	381
Meta: (NOV 09 A OCT 10)	0
Año Ant.: (NOV 08 A OCT 09)	1,115

	Nov	Dic	Ene	Feb	Mar	Abr	May	Jun	Jul	Ago	Sep	Oct
■ ADMINISTRACIÓN 2009 - 2012 (NOV 09 A FEB 10)	92	89	126	74	0	0	0	0	0	0	0	0
■ META PROGRAMADA (NOV 09 A OCT 10)	0	0	0	0	0	0	0	0	0	0	0	0
■ MISMO PERIODO AÑO ANTERIOR (NOV 08 A OCT 09)	109	89	104	74	95	32	79	112	81	84	113	143

Difusión de las acciones realizadas por la Administración

Unidad de Medida:
Notas Periodísticas

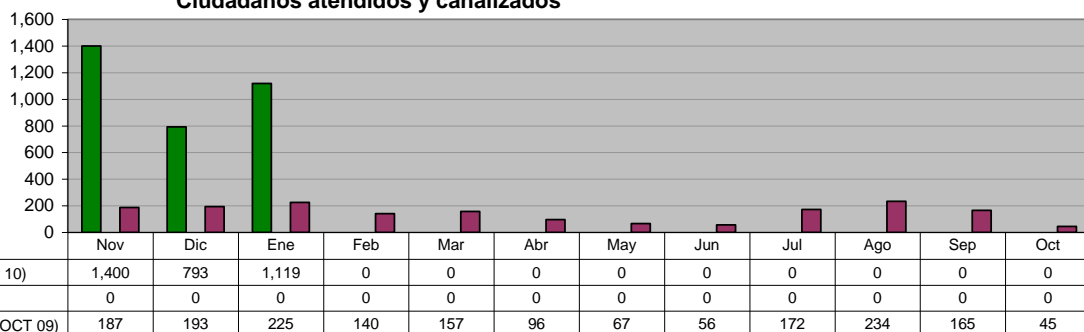
Periodo	Acumulado
Observ.: (NOV 09 A FEB 10)	470
Meta: (NOV 09 A OCT 10)	0
Año Ant.: (NOV 08 A OCT 09)	1,141

	Nov	Dic	Ene	Feb	Mar	Abr	May	Jun	Jul	Ago	Sep	Oct
■ ADMINISTRACIÓN 2009 - 2012 (NOV 09 A FEB 10)	114	112	107	137	0	0	0	0	0	0	0	0
■ META PROGRAMADA (NOV 09 A OCT 10)	0	0	0	0	0	0	0	0	0	0	0	0
■ MISMO PERIODO AÑO ANTERIOR (NOV 08 A OCT 09)	128	105	95	129	110	107	78	59	64	100	95	71

XII. SECRETARÍA PARTICULAR

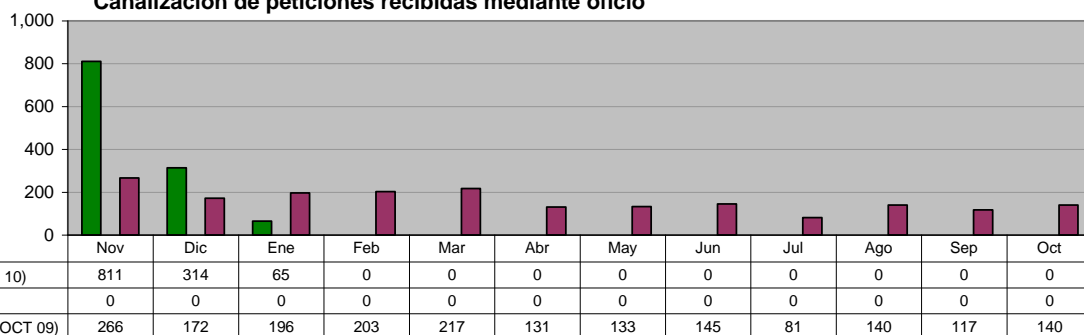
SECRETARÍA PARTICULAR Ciudadanos atendidos y canalizados

Unidad de Medida: Número	
Periodo	Acumulado
Observ.: (NOV 09 A FEB 10)	3,312
Meta: (NOV 09 A OCT 10)	0
Año Ant.: (NOV 08 A OCT 09)	1,737



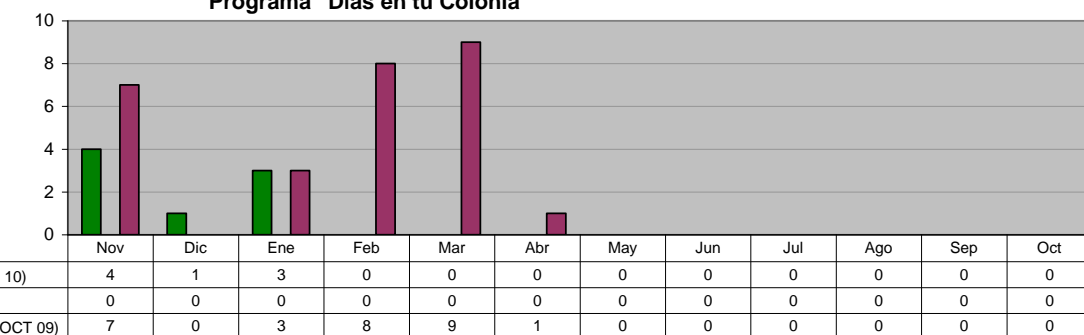
SECRETARÍA PARTICULAR Canalización de peticiones recibidas mediante oficio

Unidad de Medida: Número	
Periodo	Acumulado
Observ.: (NOV 09 A FEB 10)	1,190
Meta: (NOV 09 A OCT 10)	0
Año Ant.: (NOV 08 A OCT 09)	1,941



SECRETARÍA PARTICULAR Programa "Días en tu Colonia"

Unidad de Medida: Eventos	
Periodo	Acumulado
Observ.: (NOV 09 A FEB 10)	8
Meta: (NOV 09 A OCT 10)	0
Año Ant.: (NOV 08 A OCT 09)	28

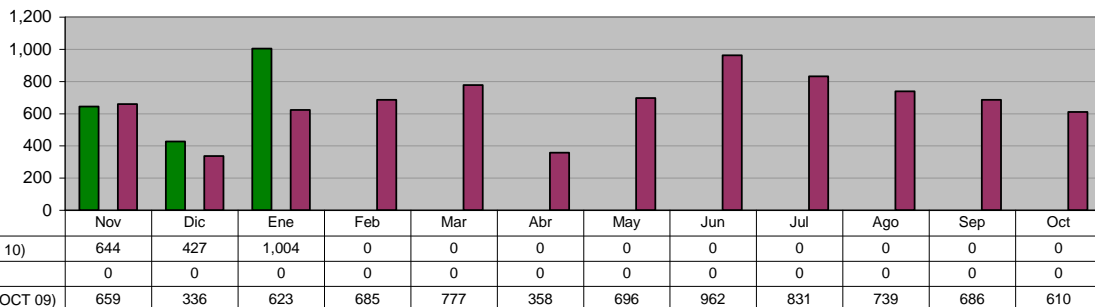


XIII. DIRECCIÓN DEL SISTEMA DIF

JURIDICO GRATUITO Asesorías Jurídicas Gratuitas

Unidad de Medida:
 Número

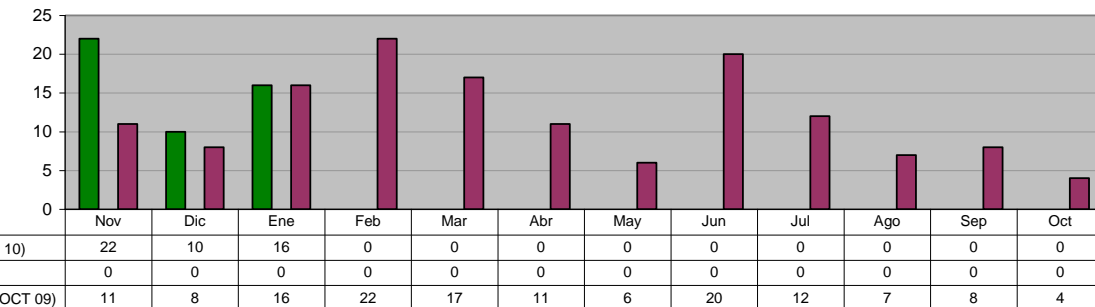
Periodo	Acumulado
Observ.: (NOV 09 A FEB 10)	2,075
Meta: (NOV 09 A OCT 10)	0
Año Ant.: (NOV 08 A OCT 09)	7,962



JURIDICO GRATUITO Programa de Asesoría jurídica, Canalizaciones y atención a personas de la comunidad

Unidad de Medida:
 Personas

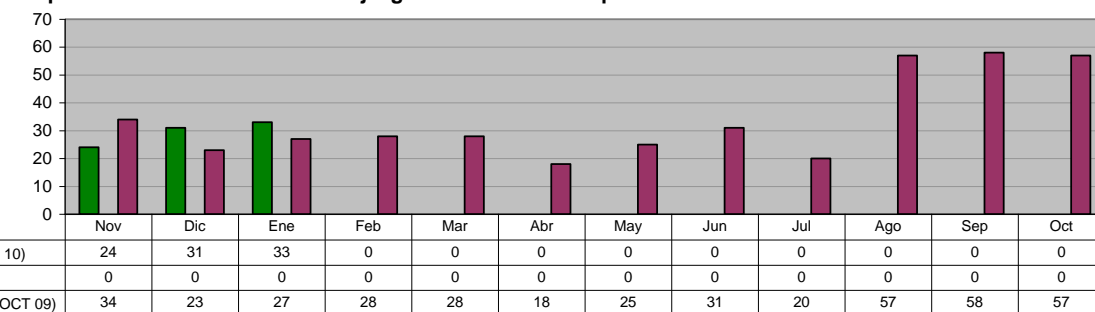
Periodo	Acumulado
Observ.: (NOV 09 A FEB 10)	48
Meta: (NOV 09 A OCT 10)	0
Año Ant.: (NOV 08 A OCT 09)	142



JURIDICO GRATUITO Representaciones Jurídicas ante juzgados en los casos que se amerite

Unidad de Medida:
 Casos

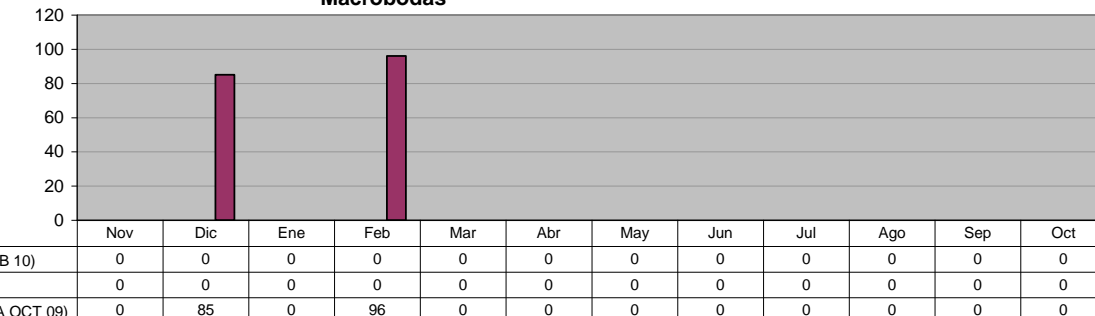
Periodo	Acumulado
Observ.: (NOV 09 A FEB 10)	88
Meta: (NOV 09 A OCT 10)	0
Año Ant.: (NOV 08 A OCT 09)	406



JURIDICO GRATUITO Macrobodas

Unidad de Medida:
 Parejas

Periodo	Acumulado
Observ.: (NOV 09 A FEB 10)	0
Meta: (NOV 09 A OCT 10)	0
Año Ant.: (NOV 08 A OCT 09)	181



JURIDICO GRATUITO
Programa de Actas Foráneas

Unidad de Medida:
 Número

Periodo	Acumulado
Observ.: (NOV 09 A FEB 10)	129
Meta: (NOV 09 A OCT 10)	0
Año Ant.: (NOV 08 A OCT 09)	435

	Nov	Dic	Ene	Feb	Mar	Abr	May	Jun	Jul	Ago	Sep	Oct
ADMINISTRACIÓN 2009 - 2012 (NOV 09 A FEB 10)	38	22	69	0	0	0	0	0	0	0	0	0
META PROGRAMADA (NOV 09 A OCT 10)	0	0	0	0	0	0	0	0	0	0	0	0
MISMO PERIODO AÑO ANTERIOR (NOV 08 A OCT 09)	62	10	29	59	24	5	41	60	38	34	41	32

JURIDICO GRATUITO
Campaña de Registro de Menores

Unidad de Medida:
 Registros

Periodo	Acumulado
Observ.: (NOV 09 A FEB 10)	11
Meta: (NOV 09 A OCT 10)	0
Año Ant.: (NOV 08 A OCT 09)	71

	Nov	Dic	Ene	Feb	Mar	Abr	May	Jun	Jul	Ago	Sep	Oct
ADMINISTRACIÓN 2009 - 2012 (NOV 09 A FEB 10)	4	7	0	0	0	0	0	0	0	0	0	0
META PROGRAMADA (NOV 09 A OCT 10)	0	0	0	0	0	0	0	0	0	0	0	0
MISMO PERIODO AÑO ANTERIOR (NOV 08 A OCT 09)	16	0	5	0	10	0	0	12	4	20	4	0

COORDINACION DE INTEGRACION SOCIAL
Cursos que Fomenten el Autoempleo

Unidad de Medida:
 Personas Atendidas

Periodo	Acumulado */
Observ.: (NOV 09 A FEB 10)	1,008
Meta: (NOV 09 A OCT 10)	0
Año Ant.: (NOV 08 A OCT 09)	1,394

*/ Promedio Mensual

	Nov	Dic	Ene	Feb	Mar	Abr	May	Jun	Jul	Ago	Sep	Oct
ADMINISTRACIÓN 2009 - 2012 (NOV 09 A FEB 10)	1,408	1,105	511	0	0	0	0	0	0	0	0	0
META PROGRAMADA (NOV 09 A OCT 10)	0	0	0	0	0	0	0	0	0	0	0	0
MISMO PERIODO AÑO ANTERIOR (NOV 08 A OCT 09)	2,110	1,335	1,010	1,609	1,987	623	1,174	1,480	1,393	1,044	1,570	1,397

COORDINACION DE INTEGRACION SOCIAL
Herbolaria pláticas sobre recursos naturales

Unidad de Medida:
 Pláticas

Periodo	Acumulado */
Observ.: (NOV 09 A FEB 10)	3
Meta: (NOV 09 A OCT 10)	0
Año Ant.: (NOV 08 A OCT 09)	6

*/ Promedio Mensual

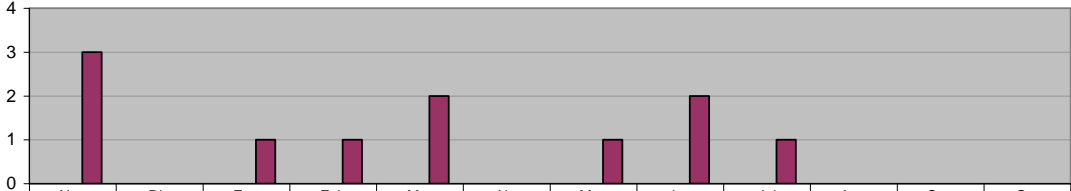
	Nov	Dic	Ene	Feb	Mar	Abr	May	Jun	Jul	Ago	Sep	Oct
ADMINISTRACIÓN 2009 - 2012 (NOV 09 A FEB 10)	4	2	4	0	0	0	0	0	0	0	0	0
META PROGRAMADA (NOV 09 A OCT 10)	0	0	0	0	0	0	0	0	0	0	0	0
MISMO PERIODO AÑO ANTERIOR (NOV 08 A OCT 09)	8	4	8	8	8	4	4	4	4	8	4	8

**COORDINACION DE INTEGRACION SOCIAL
 JEFATURA DE FOMENTO AL DEPORTE**

Realización de eventos que Fomenten la Convivencia y Recreación e Integración Familiar

Unidad de Medida:
Eventos

Periodo	Acumulado
Observ.: (NOV 09 A FEB 10)	0
Meta: (NOV 09 A OCT 10)	0
Año Ant.: (NOV 08 A OCT 09)	11



	Nov	Dic	Ene	Feb	Mar	Abr	May	Jun	Jul	Ago	Sep	Oct
ADMINISTRACIÓN 2009 - 2012 (NOV 09 A FEB 10)	0	0	0	0	0	0	0	0	0	0	0	0
META PROGRAMADA (NOV 09 A OCT 10)	0	0	0	0	0	0	0	0	0	0	0	0
MISMO PERIODO AÑO ANTERIOR (NOV 08 A OCT 09)	3	0	1	1	2	0	1	2	1	0	0	0

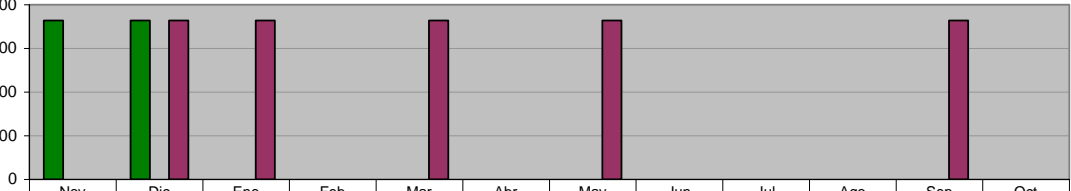
**COORDINACION DE INTEGRACION SOCIAL
 BECAS INTEGRALES**

Niños con Apoyo y Despensas de Becas Integrales Mensualmente

Unidad de Medida:
Niños

Periodo	Acumulado */
Observ.: (NOV 09 A FEB 10)	-
Meta: (NOV 09 A OCT 10)	-
Año Ant.: (NOV 08 A OCT 09)	-

*/ No Acumulative



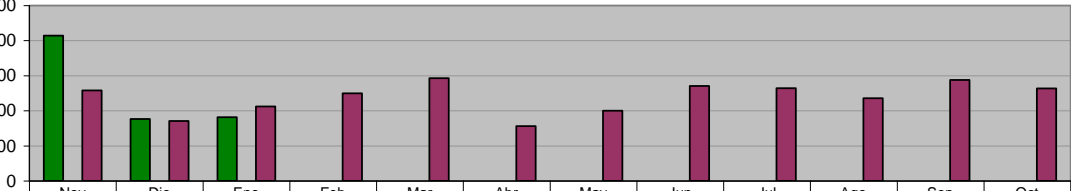
	Nov	Dic	Ene	Feb	Mar	Abr	May	Jun	Jul	Ago	Sep	Oct
ADMINISTRACIÓN 2009 - 2012 (NOV 09 A FEB 10)	1,820	1,820	0	0	0	0	0	0	0	0	0	0
META PROGRAMADA (NOV 09 A OCT 10)	0	0	0	0	0	0	0	0	0	0	0	0
MISMO PERIODO AÑO ANTERIOR (NOV 08 A OCT 09)	0	1,820	1,820	0	1,820	0	1,820	0	0	0	1,820	0

**COORDINACION DE INTEGRACION SOCIAL
 SUPERVISORES**

Inscripciones al Programa de Ocupación DIF para incrementar su educación

Unidad de Medida:
Personas

Periodo	Acumulado
Observ.: (NOV 09 A FEB 10)	3,863
Meta: (NOV 09 A OCT 10)	0
Año Ant.: (NOV 08 A OCT 09)	14,313



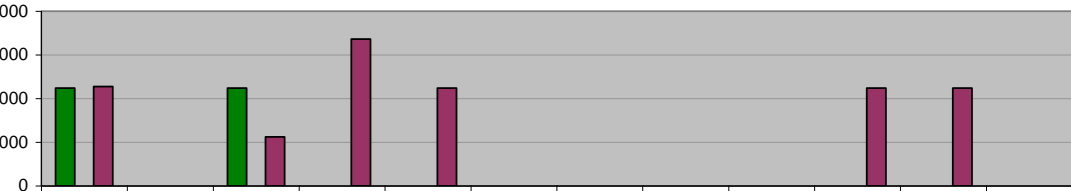
	Nov	Dic	Ene	Feb	Mar	Abr	May	Jun	Jul	Ago	Sep	Oct
ADMINISTRACIÓN 2009 - 2012 (NOV 09 A FEB 10)	2,072	883	908	0	0	0	0	0	0	0	0	0
META PROGRAMADA (NOV 09 A OCT 10)	0	0	0	0	0	0	0	0	0	0	0	0
MISMO PERIODO AÑO ANTERIOR (NOV 08 A OCT 09)	1,291	854	1,062	1,247	1,463	782	1,001	1,354	1,321	1,180	1,440	1,318

**COORDINACION DE INTEGRACION SOCIAL
 PAASV**

Despensas entregadas mediante el programa PAASV a los más necesitados

Unidad de Medida:
Número

Periodo	Acumulado
Observ.: (NOV 09 A FEB 10)	22,400
Meta: (NOV 09 A OCT 10)	0
Año Ant.: (NOV 08 A OCT 09)	67,374



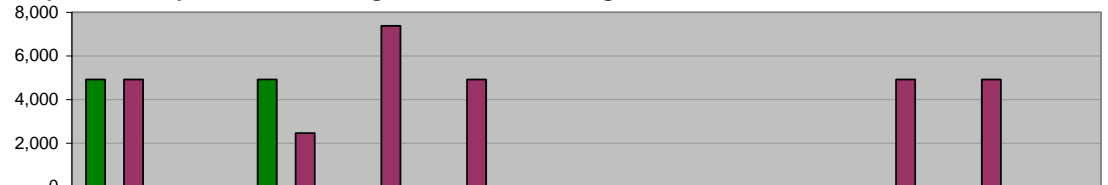
	Nov	Dic	Ene	Feb	Mar	Abr	May	Jun	Jul	Ago	Sep	Oct
ADMINISTRACIÓN 2009 - 2012 (NOV 09 A FEB 10)	11,200	0	11,200	0	0	0	0	0	0	0	0	0
META PROGRAMADA (NOV 09 A OCT 10)	0	0	0	0	0	0	0	0	0	0	0	0
MISMO PERIODO AÑO ANTERIOR (NOV 08 A OCT 09)	11,374	0	5,600	16,800	11,200	0	0	0	0	11,200	11,200	0

**COORDINACION DE INTEGRACION SOCIAL
 PAASV**

Despensas Complementarias entregadas mediante el Programa PAAAM

**Unidad de Medida:
Número**

Periodo	Acumulado
Observ.: (NOV 09 A FEB 10)	9,840
Meta: (NOV 09 A OCT 10)	0
Año Ant.: (NOV 08 A OCT 09)	29,520



ADMINISTRACIÓN 2009 - 2012 (NOV 09 A FEB 10)	4,920	0	4,920	0	0	0	0	0	0	0	0	0
META PROGRAMADA (NOV 09 A OCT 10)	0	0	0	0	0	0	0	0	0	0	0	0
MISMO PERIODO AÑO ANTERIOR (NOV 08 A OCT 09)	4,920	0	2,460	7,380	4,920	0	0	0	0	4,920	4,920	0

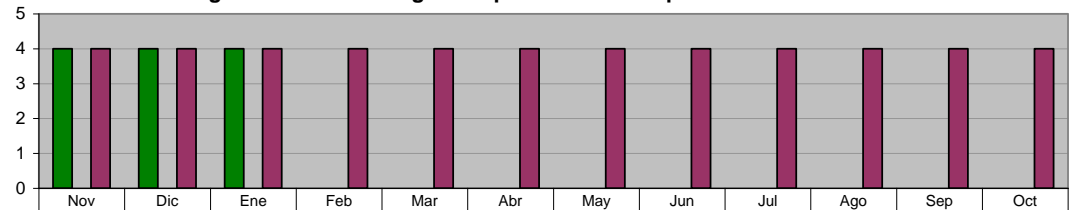
**COORDINACION DE PROGRAMAS ASISTENCIALES
 CENTRO DE INTEGRACION LABORAL**

Cursos impartidos en el Centro de Integración Laboral dirigidos a personas con capacidades diferentes

**Unidad de Medida:
Cursos**

Periodo	Acumulado */
Observ.: (NOV 09 A FEB 10)	-
Meta: (NOV 09 A OCT 10)	-
Año Ant.: (NOV 08 A OCT 09)	-

*/ No Acumulable



ADMINISTRACIÓN 2009 - 2012 (NOV 09 A FEB 10)	4	4	4	0	0	0	0	0	0	0	0	0
META PROGRAMADA (NOV 09 A OCT 10)	0	0	0	0	0	0	0	0	0	0	0	0
MISMO PERIODO AÑO ANTERIOR (NOV 08 A OCT 09)	4	4	4	4	4	4	4	4	4	4	4	4


**COORDINACION DE PROGRAMAS ASISTENCIALES
 MEJORES MENORES**

Becas Nacionales y del Programa "Calle a la Vida"

**Unidad de Medida:
Número**

Periodo	Acumulado */
Observ.: (NOV 09 A FEB 10)	-
Meta: (NOV 09 A OCT 10)	-
Año Ant.: (NOV 08 A OCT 09)	-

*/ No Acumulable



ADMINISTRACIÓN 2009 - 2012 (NOV 09 A FEB 10)	0	46	0	0	0	0	0	0	0	0	0	0
META PROGRAMADA (NOV 09 A OCT 10)	0	0	0	0	0	0	0	0	0	0	0	0
MISMO PERIODO AÑO ANTERIOR (NOV 08 A OCT 09)	48	48	0	0	0	0	0	0	0	0	0	0

**COORDINACION DE PROGRAMAS ASISTENCIALES
 ADULTOS MAYORES**

Pláticas de Prevención para Adultos Mayores, para el beneficio de su salud

**Unidad de Medida:
Número**

Periodo	Acumulado
Observ.: (NOV 09 A FEB 10)	85
Meta: (NOV 09 A OCT 10)	0
Año Ant.: (NOV 08 A OCT 09)	286



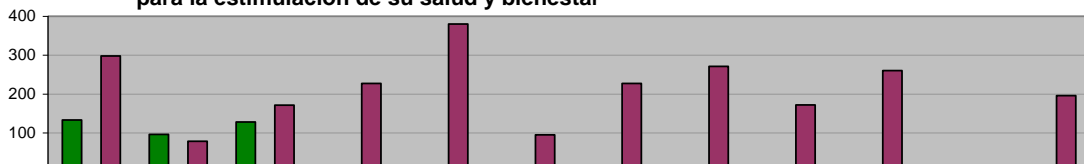
ADMINISTRACIÓN 2009 - 2012 (NOV 09 A FEB 10)	36	17	32	0	0	0	0	0	0	0	0	0
META PROGRAMADA (NOV 09 A OCT 10)	0	0	0	0	0	0	0	0	0	0	0	0
MISMO PERIODO AÑO ANTERIOR (NOV 08 A OCT 09)	36	19	29	32	24	6	20	31	27	25	0	37

**COORDINACION DE PROGRAMAS ASISTENCIALES
 ADULTOS MAYORES**

**Sesiones de Acondicionamiento Físico, en Adultos Mayores
 para la estimulación de su salud y bienestar**

Unidad de Medida:
 Número

Periodo	Acumulado
Observ.: (NOV 09 A FEB 10)	357
Meta: (NOV 09 A OCT 10)	0
Año Ant.: (NOV 08 A OCT 09)	2,375



	Nov	Dic	Ene	Feb	Mar	Abr	May	Jun	Jul	Ago	Sep	Oct
■ ADMINISTRACIÓN 2009 - 2012 (NOV 09 A FEB 10)	133	96	128	0	0	0	0	0	0	0	0	0
■ META PROGRAMADA (NOV 09 A OCT 10)	0	0	0	0	0	0	0	0	0	0	0	0
■ MISMO PERIODO AÑO ANTERIOR (NOV 08 A OCT 09)	298	78	171	227	380	95	227	271	172	260	0	196

**COORDINACION DE PROGRAMAS ASISTENCIALES
 ADULTOS MAYORES**

Consultas Médicas Geriátricas para Adultos Mayores

Unidad de Medida:
 Número

Periodo	Acumulado
Observ.: (NOV 09 A FEB 10)	334
Meta: (NOV 09 A OCT 10)	0
Año Ant.: (NOV 08 A OCT 09)	1,745



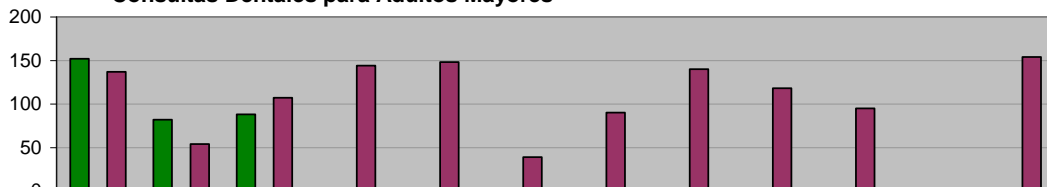
	Nov	Dic	Ene	Feb	Mar	Abr	May	Jun	Jul	Ago	Sep	Oct
■ ADMINISTRACIÓN 2009 - 2012 (NOV 09 A FEB 10)	138	75	121	0	0	0	0	0	0	0	0	0
■ META PROGRAMADA (NOV 09 A OCT 10)	0	0	0	0	0	0	0	0	0	0	0	0
■ MISMO PERIODO AÑO ANTERIOR (NOV 08 A OCT 09)	157	109	237	179	128	49	127	278	135	218	0	128

**COORDINACION DE PROGRAMAS ASISTENCIALES
 ADULTOS MAYORES**

Consultas Dentales para Adultos Mayores

Unidad de Medida:
 Número

Periodo	Acumulado
Observ.: (NOV 09 A FEB 10)	322
Meta: (NOV 09 A OCT 10)	0
Año Ant.: (NOV 08 A OCT 09)	1,226



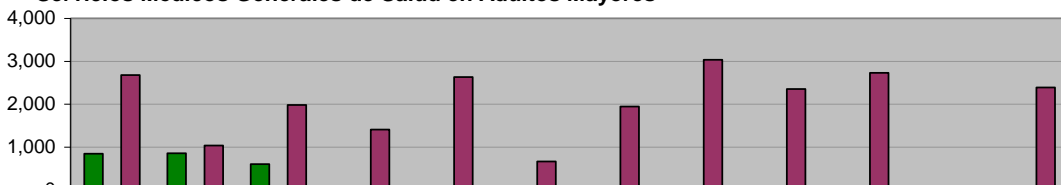
	Nov	Dic	Ene	Feb	Mar	Abr	May	Jun	Jul	Ago	Sep	Oct
■ ADMINISTRACIÓN 2009 - 2012 (NOV 09 A FEB 10)	152	82	88	0	0	0	0	0	0	0	0	0
■ META PROGRAMADA (NOV 09 A OCT 10)	0	0	0	0	0	0	0	0	0	0	0	0
■ MISMO PERIODO AÑO ANTERIOR (NOV 08 A OCT 09)	137	54	107	144	148	39	90	140	118	95	0	154

**COORDINACION DE PROGRAMAS ASISTENCIALES
 ADULTOS MAYORES**

Servicios Médicos Generales de Salud en Adultos Mayores

Unidad de Medida:
 Número

Periodo	Acumulado
Observ.: (NOV 09 A FEB 10)	2,298
Meta: (NOV 09 A OCT 10)	0
Año Ant.: (NOV 08 A OCT 09)	22,836



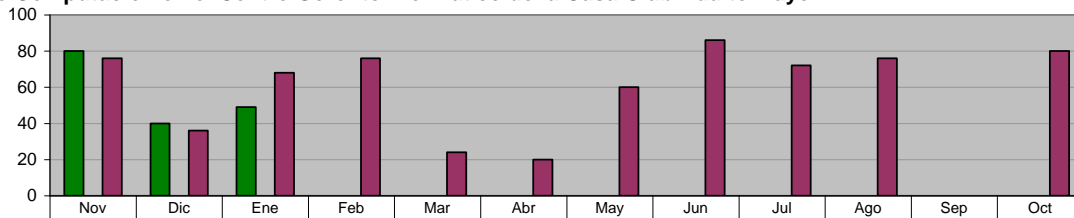
	Nov	Dic	Ene	Feb	Mar	Abr	May	Jun	Jul	Ago	Sep	Oct
■ ADMINISTRACIÓN 2009 - 2012 (NOV 09 A FEB 10)	841	855	602	0	0	0	0	0	0	0	0	0
■ META PROGRAMADA (NOV 09 A OCT 10)	0	0	0	0	0	0	0	0	0	0	0	0
■ MISMO PERIODO AÑO ANTERIOR (NOV 08 A OCT 09)	2,677	1,033	1,980	1,405	2,629	663	1,945	3,036	2,349	2,729	0	2,390

**COORDINACION DE PROGRAMAS ASISTENCIALES
 ADULTOS MAYORES**

Cursos de Computación en el Centro Gerontoinformático de la Casa Club Adulto Mayor

Unidad de Medida:
 Número

Periodo	Acumulado
Observ.: (NOV 09 A FEB 10)	169
Meta: (NOV 09 A OCT 10)	0
Año Ant.: (NOV 08 A OCT 09)	674



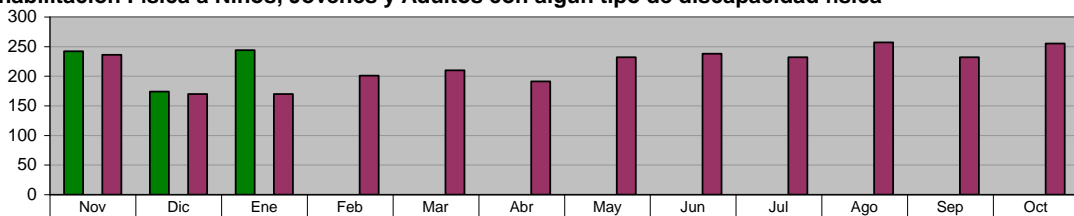
ADMINISTRACIÓN 2009 - 2012 (NOV 09 A FEB 10)	80	40	49	0	0	0	0	0	0	0	0	0
META PROGRAMADA (NOV 09 A OCT 10)	0	0	0	0	0	0	0	0	0	0	0	0
MISMO PERIODO AÑO ANTERIOR (NOV 08 A OCT 09)	76	36	68	76	24	20	60	86	72	76	0	80

**COORDINACION DE PROGRAMAS ASISTENCIALES
 CENTROS REHABILITACION**

Servicios de Rehabilitación Física a Niños, Jóvenes y Adultos con algún tipo de discapacidad física

Unidad de Medida:
 Número

Periodo	Acumulado
Observ.: (NOV 09 A FEB 10)	660
Meta: (NOV 09 A OCT 10)	0
Año Ant.: (NOV 08 A OCT 09)	2,624



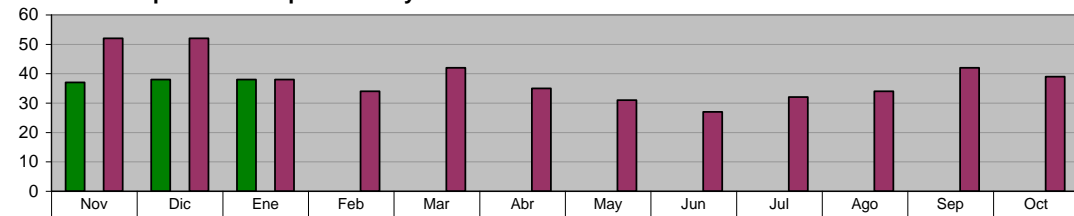
ADMINISTRACIÓN 2009 - 2012 (NOV 09 A FEB 10)	242	174	244	0	0	0	0	0	0	0	0	0
META PROGRAMADA (NOV 09 A OCT 10)	0	0	0	0	0	0	0	0	0	0	0	0
MISMO PERIODO AÑO ANTERIOR (NOV 08 A OCT 09)	236	170	170	201	210	191	232	238	232	257	232	255

**COORDINACION DE PROGRAMAS ASISTENCIALES
 CENTROS REHABILITACION**

Brindar Servicios Especializados para niños y adolescentes con Síndrome Down

Unidad de Medida:
 Personas

Periodo	Acumulado
Observ.: (NOV 09 A FEB 10)	113
Meta: (NOV 09 A OCT 10)	0
Año Ant.: (NOV 08 A OCT 09)	458



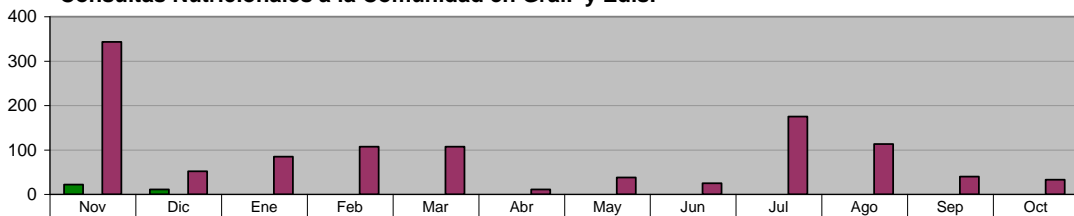
ADMINISTRACIÓN 2009 - 2012 (NOV 09 A FEB 10)	37	38	38	0	0	0	0	0	0	0	0	0
META PROGRAMADA (NOV 09 A OCT 10)	0	0	0	0	0	0	0	0	0	0	0	0
MISMO PERIODO AÑO ANTERIOR (NOV 08 A OCT 09)	52	52	38	34	42	35	31	27	32	34	42	39

**COORDINACION DE PROGRAMAS ASISTENCIALES
 NUTRICION**

Consultas Nutricionales a la Comunidad en Gral. y Edis.

Unidad de Medida:
 Número

Periodo	Acumulado
Observ.: (NOV 09 A FEB 10)	33
Meta: (NOV 09 A OCT 10)	0
Año Ant.: (NOV 08 A OCT 09)	1,129

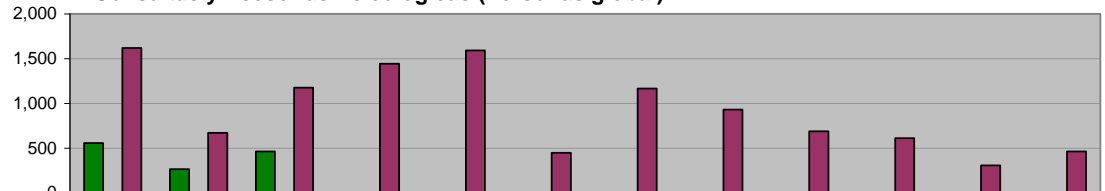


ADMINISTRACIÓN 2009 - 2012 (NOV 09 A FEB 10)	22	11	0	0	0	0	0	0	0	0	0	0
META PROGRAMADA (NOV 09 A OCT 10)	0	0	0	0	0	0	0	0	0	0	0	0
MISMO PERIODO AÑO ANTERIOR (NOV 08 A OCT 09)	343	52	85	107	107	11	38	25	175	113	40	33

ESTANCIAS EDUCATIVAS INFANTILES
ATENCIÓN PSICOLOGICA
Consultas y Asesorías Psicológicas (Personas global)

Unidad de Medida:
Número

Periodo	Acumulado
Observ.: (NOV 09 A FEB 10)	1,285
Meta: (NOV 09 A OCT 10)	0
Año Ant.: (NOV 08 A OCT 09)	11,114



	Nov	Dic	Ene	Feb	Mar	Abr	May	Jun	Jul	Ago	Sep	Oct
ADMINISTRACIÓN 2009 - 2012 (NOV 09 A FEB 10)	558	264	463	0	0	0	0	0	0	0	0	0
META PROGRAMADA (NOV 09 A OCT 10)	0	0	0	0	0	0	0	0	0	0	0	0
MISMO PERIODO AÑO ANTERIOR (NOV 08 A OCT 09)	1,619	672	1,175	1,443	1,592	447	1,167	931	688	612	306	462

ESTANCIAS EDUCATIVAS INFANTILES
ESTANCIAS EDUCATIVAS
Atención a Niños de Estancias con Estimulación Temprana y a Infantes en Educación Preescolar

Unidad de Medida:
Niños Atendidos

Periodo	Acumulado */
Observ.: (NOV 09 A FEB 10)	636
Meta: (NOV 09 A OCT 10)	0
Año Ant.: (NOV 08 A OCT 09)	645

*/ Promedio Mensual




	Nov	Dic	Ene	Feb	Mar	Abr	May	Jun	Jul	Ago	Sep	Oct
ADMINISTRACIÓN 2009 - 2012 (NOV 09 A FEB 10)	636	636	636	0	0	0	0	0	0	0	0	0
META PROGRAMADA (NOV 09 A OCT 10)	0	0	0	0	0	0	0	0	0	0	0	0
MISMO PERIODO AÑO ANTERIOR (NOV 08 A OCT 09)	649	637	649	656	668	672	699	692	629	525	629	630

ESTANCIAS EDUCATIVAS INFANTILES
ESTANCIAS EDUCATIVAS
Sesiones de Computación

Unidad de Medida:
Número

Periodo	Acumulado
Observ.: (NOV 09 A FEB 10)	0
Meta: (NOV 09 A OCT 10)	0
Año Ant.: (NOV 08 A OCT 09)	181



	Nov	Dic	Ene	Feb	Mar	Abr	May	Jun	Jul	Ago	Sep	Oct
ADMINISTRACIÓN 2009 - 2012 (NOV 09 A FEB 10)	0	0	0	0	0	0	0	0	0	0	0	0
META PROGRAMADA (NOV 09 A OCT 10)	0	0	0	0	0	0	0	0	0	0	0	0
MISMO PERIODO AÑO ANTERIOR (NOV 08 A OCT 09)	0	0	0	0	0	0	9	80	28	31	27	6

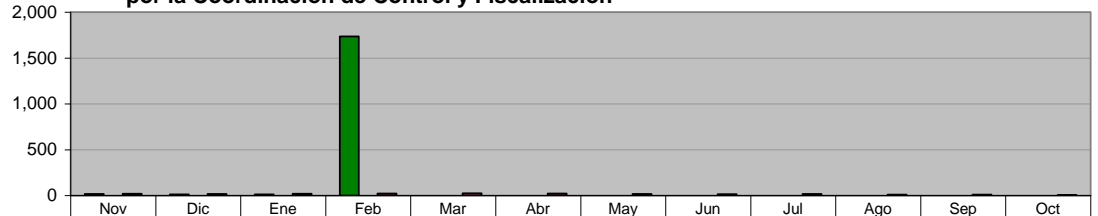
XIV. SECRETARÍA DE LA CONTRALORÍA Y DESARROLLO ADMINISTRATIVO

OFICINA DEL SECRETARIO

**Revisión de Documentación y Reportes realizados a las Dependencias
 por la Coordinación de Control y Fiscalización**

Unidad de Medida:
Número

Periodo	Acumulado
Observ.: (NOV 09 A FEB 10)	1,778
Meta: (NOV 09 A OCT 10)	0
Año Ant.: (NOV 08 A OCT 09)	199



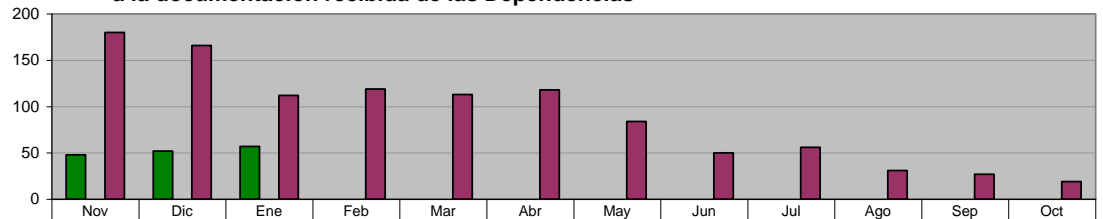
■ ADMINISTRACIÓN 2009 - 2012 (NOV 09 A FEB 10)	17	13	12	1,736	0	0	0	0	0	0	0
■ META PROGRAMADA (NOV 09 A OCT 10)	0	0	0	0	0	0	0	0	0	0	0
■ MISMO PERIODO AÑO ANTERIOR (NOV 08 A OCT 09)	20	18	19	21	24	22	18	15	18	9	10

OFICINA DEL SECRETARIO

**Observaciones realizadas por la Coordinación de Control y Fiscalización
 a la documentación recibida de las Dependencias**

Unidad de Medida:
Número

Periodo	Acumulado
Observ.: (NOV 09 A FEB 10)	157
Meta: (NOV 09 A OCT 10)	0
Año Ant.: (NOV 08 A OCT 09)	1,075



■ ADMINISTRACIÓN 2009 - 2012 (NOV 09 A FEB 10)	48	52	57	0	0	0	0	0	0	0	0
■ META PROGRAMADA (NOV 09 A OCT 10)	0	0	0	0	0	0	0	0	0	0	0
■ MISMO PERIODO AÑO ANTERIOR (NOV 08 A OCT 09)	180	166	112	119	113	118	84	50	56	31	27

DIRECCIÓN DE NORMATIVIDAD Y MODERNIZACIÓN ADMINISTRATIVA
Manuales de Organización elaborados

Unidad de Medida:
Número

Periodo	Acumulado
Observ.: (NOV 09 A FEB 10)	0
Meta: (NOV 09 A OCT 10)	0
Año Ant.: (NOV 08 A OCT 09)	1



■ ADMINISTRACIÓN 2009 - 2012 (NOV 09 A FEB 10)	0	0	0	0	0	0	0	0	0	0	0
■ META PROGRAMADA (NOV 09 A OCT 10)	0	0	0	0	0	0	0	0	0	0	0
■ MISMO PERIODO AÑO ANTERIOR (NOV 08 A OCT 09)	0	0	0	1	0	0	0	0	0	0	0

DIRECCIÓN DE NORMATIVIDAD Y MODERNIZACIÓN ADMINISTRATIVA
Manuales de Políticas y Procedimientos elaborados

Unidad de Medida:
Número

Periodo	Acumulado
Observ.: (NOV 09 A FEB 10)	1
Meta: (NOV 09 A OCT 10)	0
Año Ant.: (NOV 08 A OCT 09)	1

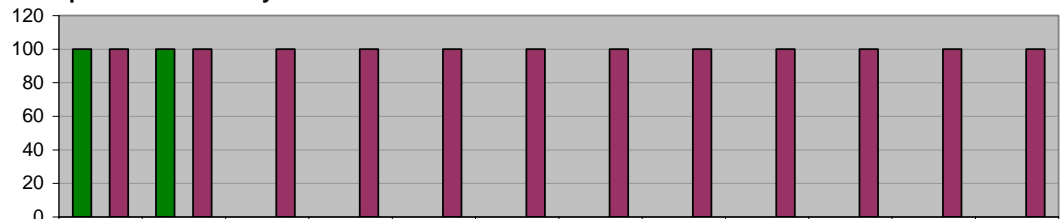


■ ADMINISTRACIÓN 2009 - 2012 (NOV 09 A FEB 10)	0	0	1	0	0	0	0	0	0	0	0
■ META PROGRAMADA (NOV 09 A OCT 10)	0	0	0	0	0	0	0	0	0	0	0
■ MISMO PERIODO AÑO ANTERIOR (NOV 08 A OCT 09)	0	0	0	0	0	0	0	1	0	0	0

DIRECCIÓN DE NORMATIVIDAD Y MODERNIZACIÓN ADMINISTRATIVA
Cumplimiento con la ley de Acceso a la Información Pública

Unidad de Medida:
Calificación

Periodo	Acumulado */
Observ.: (NOV 09 A FEB 10)	-
Meta: (NOV 09 A OCT 10)	-
Año Ant.: (NOV 08 A OCT 09)	-



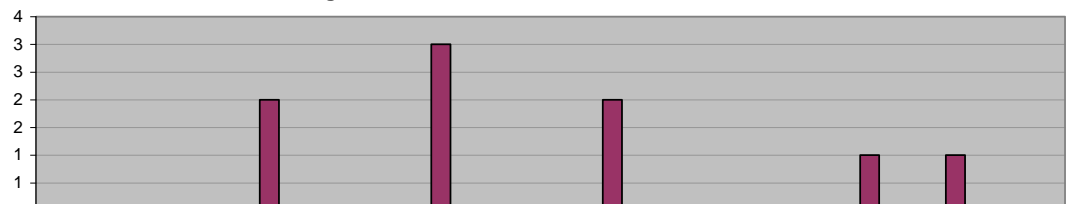
*/ No Acumulable

	Nov	Dic	Ene	Feb	Mar	Abr	May	Jun	Jul	Ago	Sep	Oct
■ ADMINISTRACIÓN 2009 - 2012 (NOV 09 A FEB 10)	100	100	0	0	0	0	0	0	0	0	0	0
■ META PROGRAMADA (NOV 09 A OCT 10)	0	0	0	0	0	0	0	0	0	0	0	0
■ MISMO PERIODO AÑO ANTERIOR (NOV 08 A OCT 09)	100	100	100	100	100	100	100	100	100	100	100	100

DIRECCIÓN DE NORMATIVIDAD Y MODERNIZACIÓN ADMINISTRATIVA
Actualizaciones de los Manuales de Organización de las Unidades Administrativas

Unidad de Medida:
Número

Periodo	Acumulado
Observ.: (NOV 09 A FEB 10)	0
Meta: (NOV 09 A OCT 10)	0
Año Ant.: (NOV 08 A OCT 09)	9

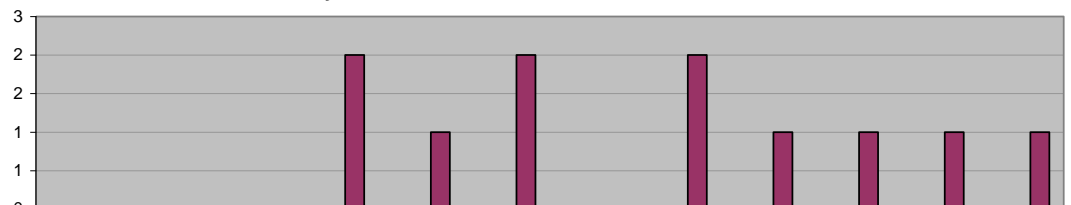


	Nov	Dic	Ene	Feb	Mar	Abr	May	Jun	Jul	Ago	Sep	Oct
■ ADMINISTRACIÓN 2009 - 2012 (NOV 09 A FEB 10)	0	0	0	0	0	0	0	0	0	0	0	0
■ META PROGRAMADA (NOV 09 A OCT 10)	0	0	0	0	0	0	0	0	0	0	0	0
■ MISMO PERIODO AÑO ANTERIOR (NOV 08 A OCT 09)	0	0	2	0	3	0	2	0	0	1	1	0

DIRECCIÓN DE NORMATIVIDAD Y MODERNIZACIÓN ADMINISTRATIVA
Actualizaciones de los Manuales de Políticas y Procedimientos de las Unidades Administrativas

Unidad de Medida:
Número

Periodo	Acumulado
Observ.: (NOV 09 A FEB 10)	0
Meta: (NOV 09 A OCT 10)	0
Año Ant.: (NOV 08 A OCT 09)	11

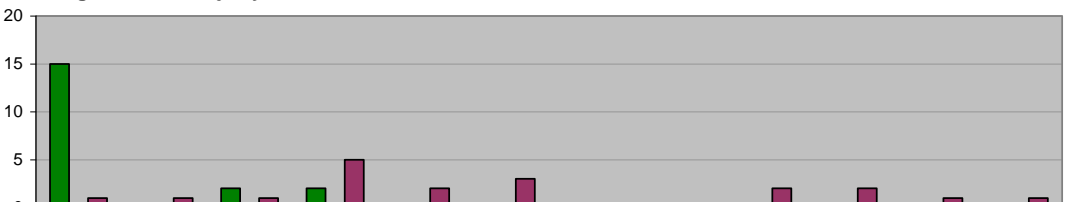


	Nov	Dic	Ene	Feb	Mar	Abr	May	Jun	Jul	Ago	Sep	Oct
■ ADMINISTRACIÓN 2009 - 2012 (NOV 09 A FEB 10)	0	0	0	0	0	0	0	0	0	0	0	0
■ META PROGRAMADA (NOV 09 A OCT 10)	0	0	0	0	0	0	0	0	0	0	0	0
■ MISMO PERIODO AÑO ANTERIOR (NOV 08 A OCT 09)	0	0	0	2	1	2	0	2	1	1	1	1

DIRECCIÓN DE NORMATIVIDAD Y MODERNIZACIÓN ADMINISTRATIVA
Programa de Quejas y Denuncias contra Servidores Públicos

Unidad de Medida:
Procedimientos iniciados

Periodo	Acumulado
Observ.: (NOV 09 A FEB 10)	19
Meta: (NOV 09 A OCT 10)	0
Año Ant.: (NOV 08 A OCT 09)	19

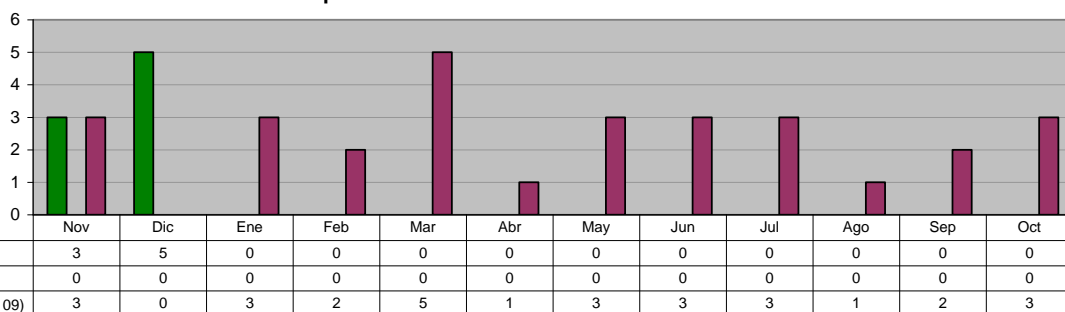


	Nov	Dic	Ene	Feb	Mar	Abr	May	Jun	Jul	Ago	Sep	Oct
■ ADMINISTRACIÓN 2009 - 2012 (NOV 09 A FEB 10)	15	0	2	2	0	0	0	0	0	0	0	0
■ META PROGRAMADA (NOV 09 A OCT 10)	0	0	0	0	0	0	0	0	0	0	0	0
■ MISMO PERIODO AÑO ANTERIOR (NOV 08 A OCT 09)	1	1	1	5	2	3	0	0	2	2	1	1

DIRECCIÓN DE NORMATIVIDAD Y MODERNIZACIÓN ADMINISTRATIVA
Total Procesos Concluidos por la Dirección de Normatividad

Unidad de Medida:
Procesos Concluidos

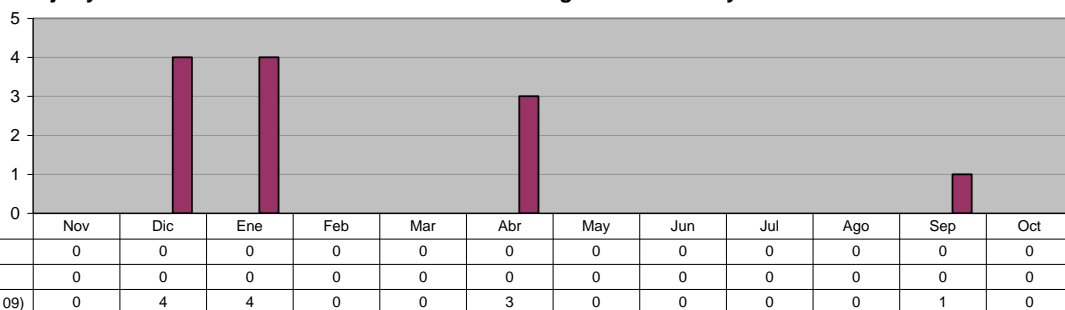
Periodo	Acumulado
Observ.: (NOV 09 A FEB 10)	8
Meta: (NOV 09 A OCT 10)	0
Año Ant.: (NOV 08 A OCT 09)	29



DIRECCIÓN DE NORMATIVIDAD Y MODERNIZACIÓN ADMINISTRATIVA
Programa de Quejas y Denuncias en contra de los Elementos de Seguridad Pública y Tránsito

Unidad de Medida:
Procedimientos iniciados

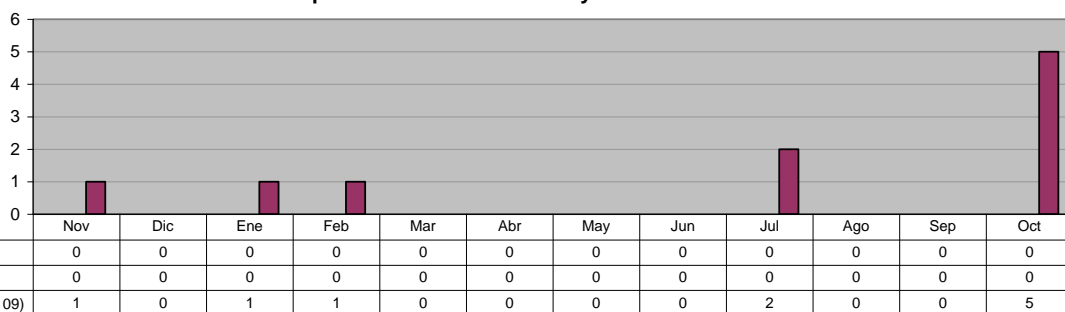
Periodo	Acumulado
Observ.: (NOV 09 A FEB 10)	0
Meta: (NOV 09 A OCT 10)	0
Año Ant.: (NOV 08 A OCT 09)	12



DIRECCIÓN DE NORMATIVIDAD Y MODERNIZACIÓN ADMINISTRATIVA
Procedimientos Concluidos por la Comisión de Honor y Justicia

Unidad de Medida:
Procedimientos Concluidos

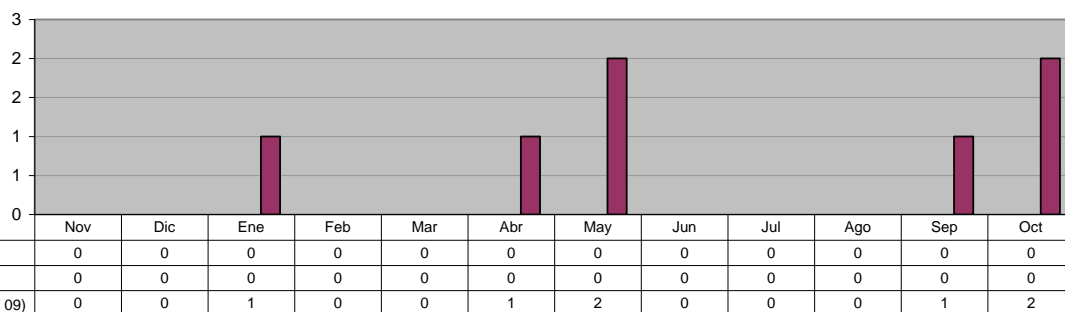
Periodo	Acumulado
Observ.: (NOV 09 A FEB 10)	0
Meta: (NOV 09 A OCT 10)	0
Año Ant.: (NOV 08 A OCT 09)	10



DIRECCIÓN DE AUDITORIA
Auditorías concluidas

Unidad de Medida:
Número

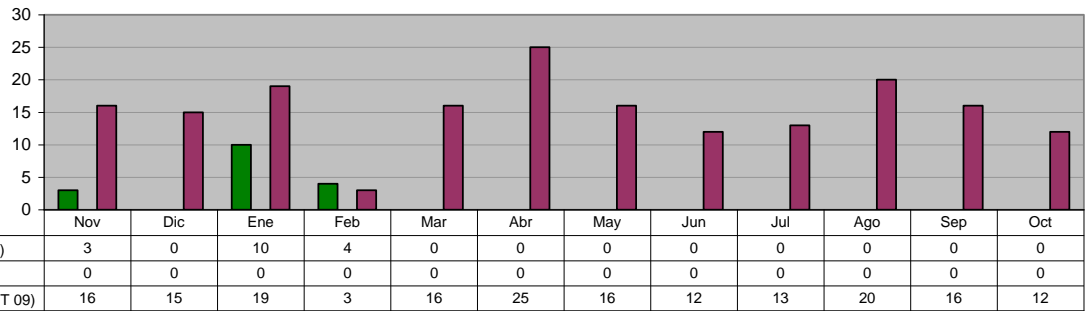
Periodo	Acumulado
Observ.: (NOV 09 A FEB 10)	0
Meta: (NOV 09 A OCT 10)	0
Año Ant.: (NOV 08 A OCT 09)	7



DIRECCIÓN DE AUDITORIA
Revisión de Contratos y/o Convenios de Obra Pública

Unidad de Medida:
 Revisiones

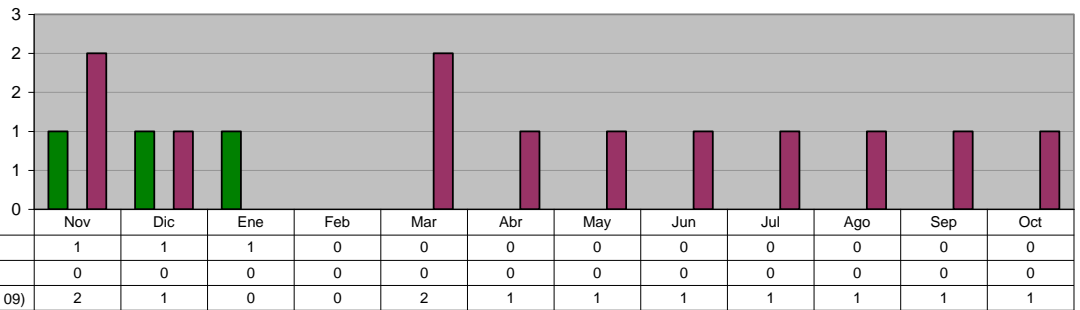
Periodo	Acumulado
Observ.: (NOV 09 A FEB 10)	17
Meta: (NOV 09 A OCT 10)	0
Año Ant.: (NOV 08 A OCT 09)	183



DIRECCIÓN DE AUDITORIA
Revisión de Contratos y/o Convenios de Adquisiciones

Unidad de Medida:
 Revisiones

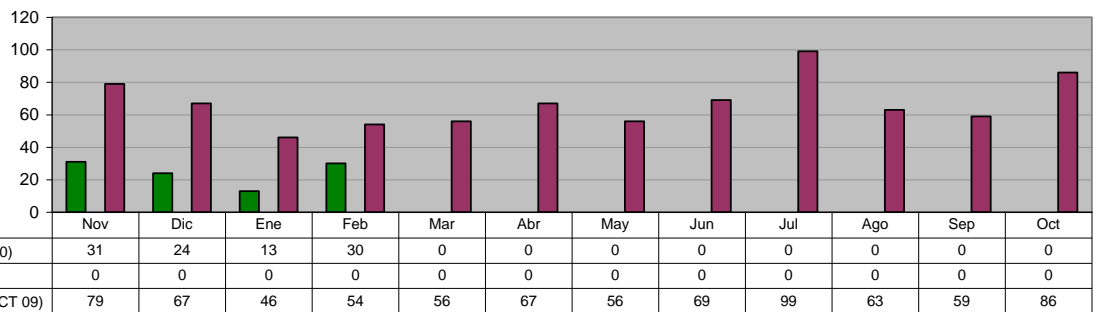
Periodo	Acumulado
Observ.: (NOV 09 A FEB 10)	3
Meta: (NOV 09 A OCT 10)	0
Año Ant.: (NOV 08 A OCT 09)	12



DIRECCIÓN DE AUDITORIA
Revisión de Estimaciones de Obra Pública

Unidad de Medida:
 Número

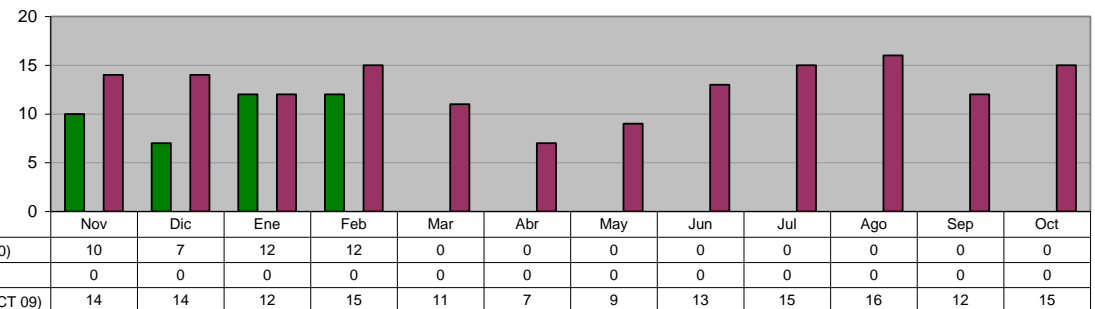
Periodo	Acumulado
Observ.: (NOV 09 A FEB 10)	98
Meta: (NOV 09 A OCT 10)	0
Año Ant.: (NOV 08 A OCT 09)	801



DIRECCIÓN DE AUDITORIA
Visitas Físicas de Obra Pública en el mes

Unidad de Medida:
 Número

Periodo	Acumulado
Observ.: (NOV 09 A FEB 10)	41
Meta: (NOV 09 A OCT 10)	0
Año Ant.: (NOV 08 A OCT 09)	153




XV. PROCURADURIA DE DEFENSA DEL CIUDADANO

PROCURADURIA DE DEFENSA DEL CIUDADANO

Ciudadanos Atendidos

Unidad de Medida:
Ciudadanos Atendidos

Periodo	Acumulado
Observ.: (NOV 09 A FEB 10)	272
Meta: (NOV 09 A OCT 10)	0
Año Ant.: (NOV 08 A OCT 09)	0




■ ADMINISTRACIÓN 2009 - 2012 (NOV 09 A FEB 10)	0	110	104	58	0	0	0	0	0	0	0	0
■ META PROGRAMADA (NOV 09 A OCT 10)	0	0	0	0	0	0	0	0	0	0	0	0
■ MISMO PERIODO AÑO ANTERIOR (NOV 08 A OCT 09)	0	0	0	0	0	0	0	0	0	0	0	0

PROCURADURIA DE DEFENSA DEL CIUDADANO

Recepción de Denuncias (Orientaciones)

Unidad de Medida:
Denuncias

Periodo	Acumulado
Observ.: (NOV 09 A FEB 10)	132
Meta: (NOV 09 A OCT 10)	0
Año Ant.: (NOV 08 A OCT 09)	0




■ ADMINISTRACIÓN 2009 - 2012 (NOV 09 A FEB 10)	0	34	62	36	0	0	0	0	0	0	0	0
■ META PROGRAMADA (NOV 09 A OCT 10)	0	0	0	0	0	0	0	0	0	0	0	0
■ MISMO PERIODO AÑO ANTERIOR (NOV 08 A OCT 09)	0	0	0	0	0	0	0	0	0	0	0	0

PROCURADURIA DE DEFENSA DEL CIUDADANO

Denuncias Ciudadanas

Unidad de Medida:
Denuncias

Periodo	Acumulado
Observ.: (NOV 09 A FEB 10)	140
Meta: (NOV 09 A OCT 10)	0
Año Ant.: (NOV 08 A OCT 09)	0




■ ADMINISTRACIÓN 2009 - 2012 (NOV 09 A FEB 10)	0	76	42	22	0	0	0	0	0	0	0	0
■ META PROGRAMADA (NOV 09 A OCT 10)	0	0	0	0	0	0	0	0	0	0	0	0
■ MISMO PERIODO AÑO ANTERIOR (NOV 08 A OCT 09)	0	0	0	0	0	0	0	0	0	0	0	0

PROCURADURIA DE DEFENSA DEL CIUDADANO

Audiencias de Pruebas y Alegatos Celebradas

Unidad de Medida:
Audiencias

Periodo	Acumulado
Observ.: (NOV 09 A FEB 10)	76
Meta: (NOV 09 A OCT 10)	0
Año Ant.: (NOV 08 A OCT 09)	0



■ ADMINISTRACIÓN 2009 - 2012 (NOV 09 A FEB 10)	0	7	27	42	0	0	0	0	0	0	0	0
■ META PROGRAMADA (NOV 09 A OCT 10)	0	0	0	0	0	0	0	0	0	0	0	0
■ MISMO PERIODO AÑO ANTERIOR (NOV 08 A OCT 09)	0	0	0	0	0	0	0	0	0	0	0	0