

NOTA METODOLÓGICA DE LA FICHA TECNICA INDICADORES DE RESULTADOS

El presente documento contiene información detallada de Indicadores de Resultados de las diferentes Coordinaciones y Direcciones de cada Dependencia y Entidad Pública del Municipio, con base en el ejercicio de la función pública que les corresponde realizar mes con mes. La información contenida comprende el 1er Año de la Administración 2012-2015, que va de Noviembre del 2012 a Octubre de 2013.

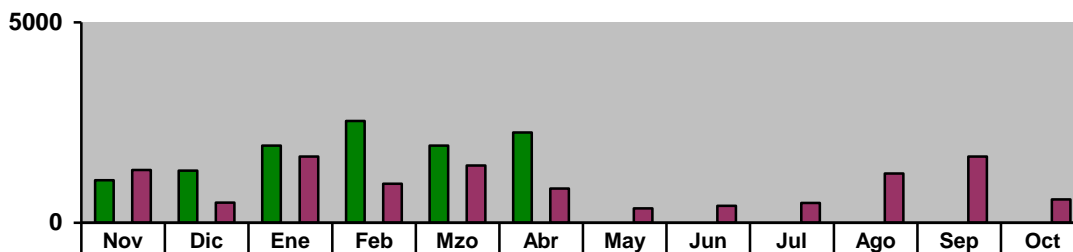
El presente Informe de Indicadores de Resultados contiene Gráficos Comparativos de datos observados al mes que se reporta en forma oportuna, datos proyectados que corresponden a las metas programadas en el Año de Administración y datos observados con respecto al mismo periodo del año anterior de Administración, tanto en forma histórica mensual como en saldos acumulados en ese periodo.

La fuente principal de información contenida en este documento, proviene de los informes mensuales que reportan las Dependencias y Entidades del Municipio a la Secretaría de Planeación y Administración de Proyectos Estratégicos, en tanto que las metas programadas provienen del Programa Operativo Anual autorizado por el C. Presidente Municipal. Por consiguiente, los datos contenidos en este informe es responsabilidad de quien la proporciona, mientras que su presentación es responsabilidad de ésta Dirección.

I. OFICINA DEL PRESIDENTE MUNICIPAL

DELEGACIONES Y JUECES AUXILIARES


Total de Peticiones de la Comunidad canalizadas a las Dependencias



	Nov	Dic	Ene	Feb	Mzo	Abr	May	Jun	Jul	Ago	Sep	Oct
■ Nov 12 a Oct 13	1061	1304	1923	2540	1928	2249	0	0	0	0	0	0
■ Meta (Nov 12 a Oct 13)	0	0	0	0	0	0	0	0	0	0	0	0
■ Año Anterior (Nov 11 a Oct 12)	1317	503	1655	973	1426	857	356	425	492	1233	1652	585

DELEGACIONES Y JUECES AUXILIARES

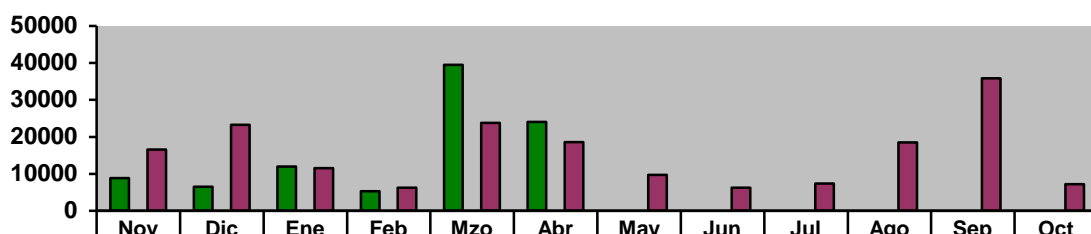
Visitas y Monitoreos a colonias



	Nov	Dic	Ene	Feb	Mzo	Abr	May	Jun	Jul	Ago	Sep	Oct
■ Nov 12 a Oct 13	195	123	134	246	193	171	0	0	0	0	0	0
■ Meta (Nov 12 a Oct 13)	0	0	0	0	0	0	0	0	0	0	0	0
■ Año Anterior (Nov 11 a Oct 12)	389	189	172	232	217	158	153	142	147	179	260	165

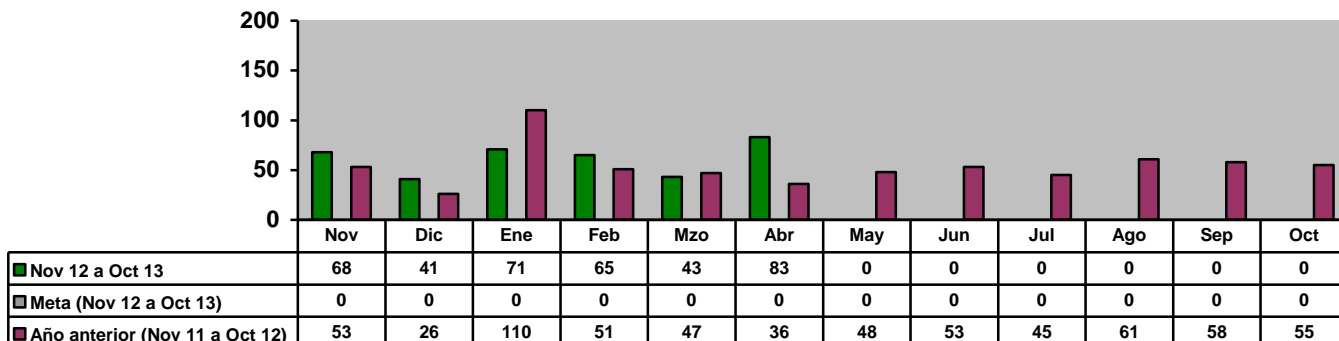
DIRECCIÓN DE PARTICIPACIÓN CIUDADANA

Apoyo a programas y/o eventos

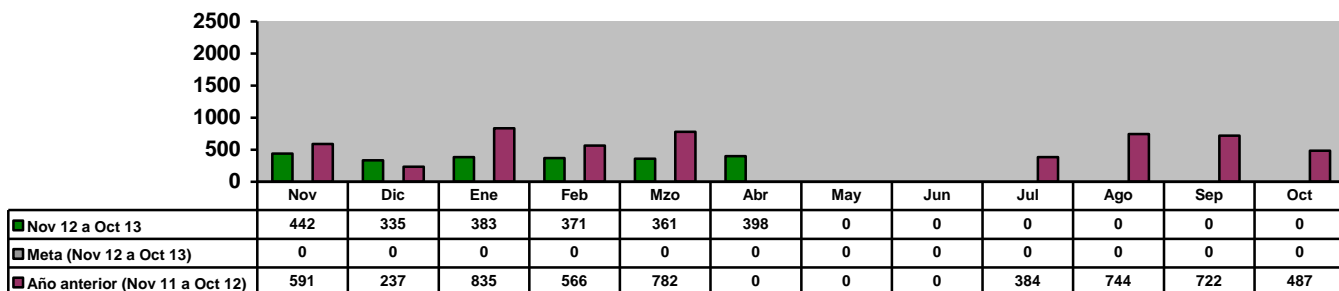


	Nov	Dic	Ene	Feb	Mzo	Abr	May	Jun	Jul	Ago	Sep	Oct
■ Nov 12 a Oct 13	8818	6514	12009	5256	39,509	24014	0	0	0	0	0	0
■ Meta (Nov 12 a Oct 13)	0	0	0	0	0	0	0	0	0	0	0	0
■ Año anterior (Nov 11 a Oct 12)	16552	23260	11505	6247	23763	18560	9750	6233	7361	18516	35869	7212

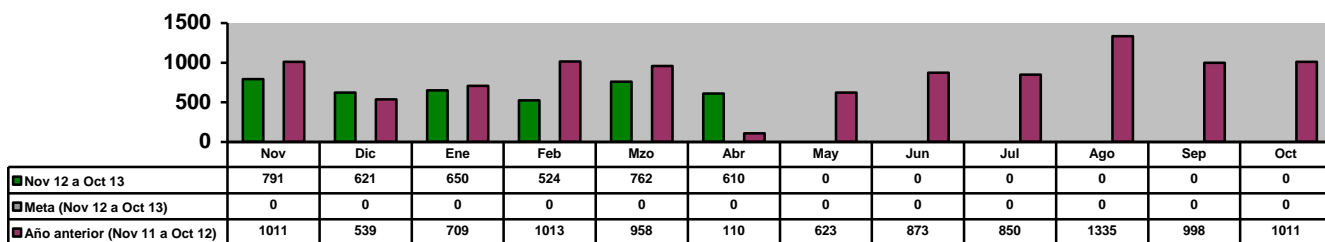
DIRECCIÓN DE PARTICIPACIÓN CIUDADANA
Solicitudes de Mediación



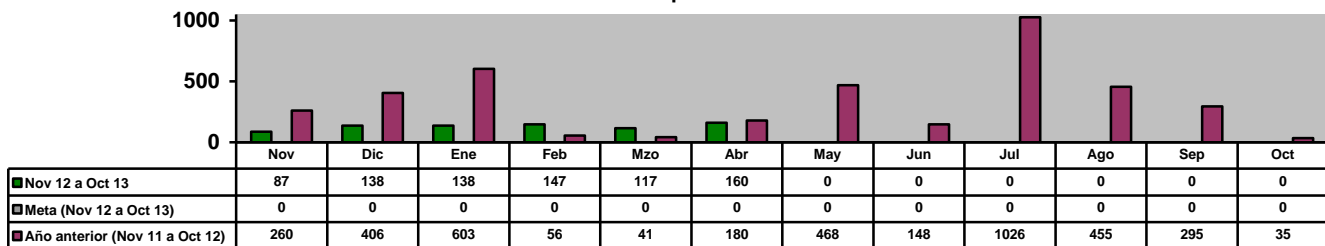
DIRECCIÓN DE PARTICIPACIÓN CIUDADANA
Gestión de Servicios Públicos a la Comunidad



INSTITUTO MUNICIPAL DE LA JUVENTUD
Centros Interactivos (Servicios de Informática) (Personas Beneficiadas)



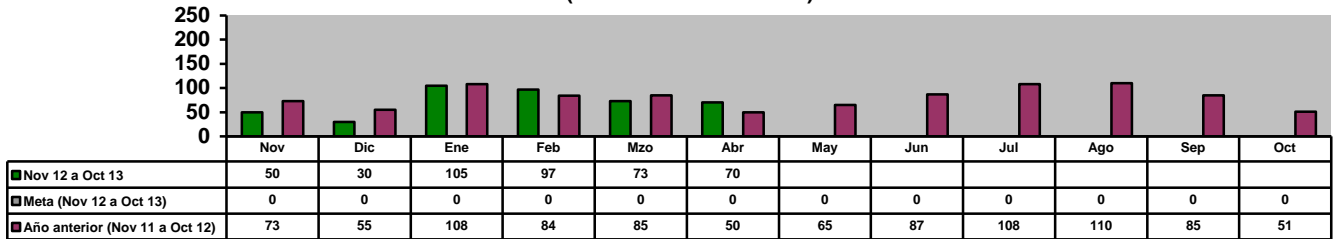
INSTITUTO MUNICIPAL DE LA JUVENTUD
Apoyar a los jóvenes mediante becas para que continúen con sus estudios de nivel medio superior y superior



GOBIERNO MUNICIPAL DE GUADALUPE, NUEVO LEÓN
ADMINISTRACIÓN 2012 – 2015
INDICADORES DE RESULTADOS ABRIL 2013
NOV 12- OCT 13 Y NOV 11-OCT 12

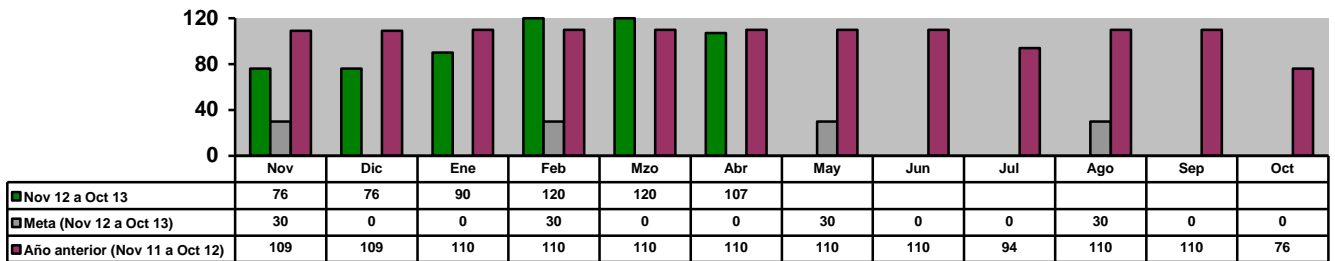
INSTITUTO MUNICIPAL DE LA JUVENTUD

Poner al alcance de los jóvenes vacantes actualizadas de empresas del municipio y área metropolitana
(Personas Beneficiadas)



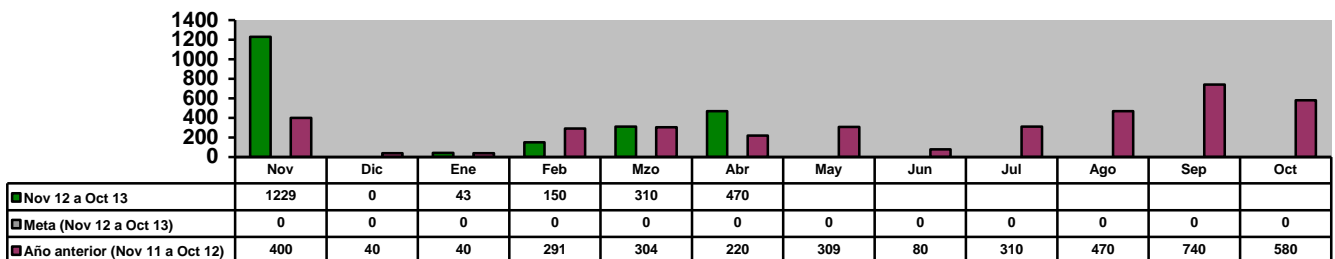
INSTITUTO MUNICIPAL DE LA JUVENTUD

Personas beneficiadas en cursos de computación básica (Jóvenes)



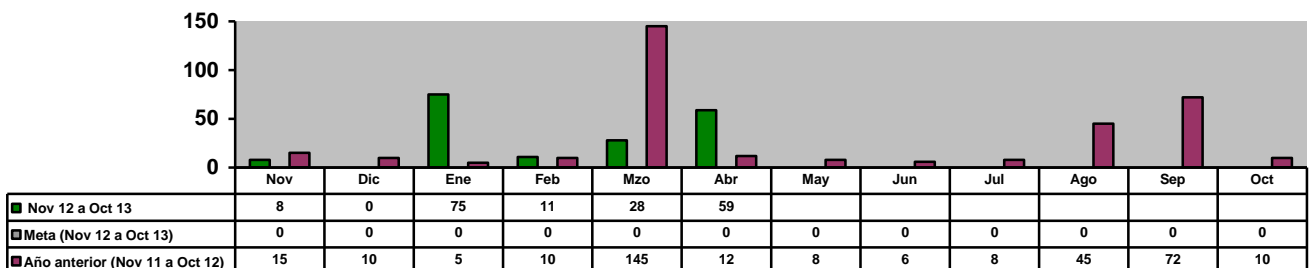
INSTITUTO MUNICIPAL DE LA MUJER

Trabajo Integral con perspectiva de género y derechos de las mujeres (Personas Capacitadas)



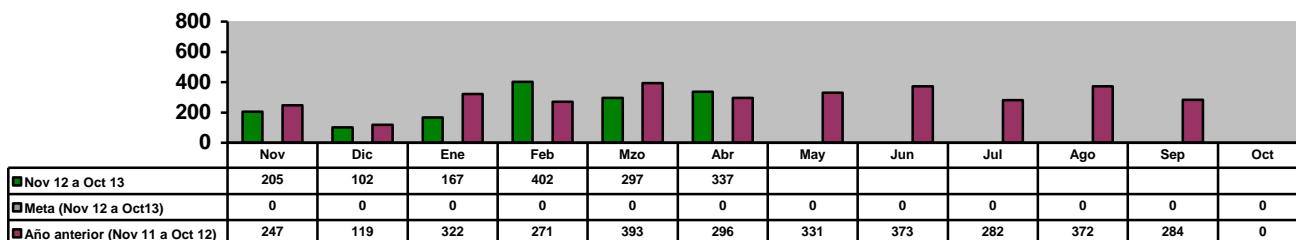
INSTITUTO MUNICIPAL DE LA MUJER

Solicitudes de Empleo Canalizadas a empresas (Solicitudes)

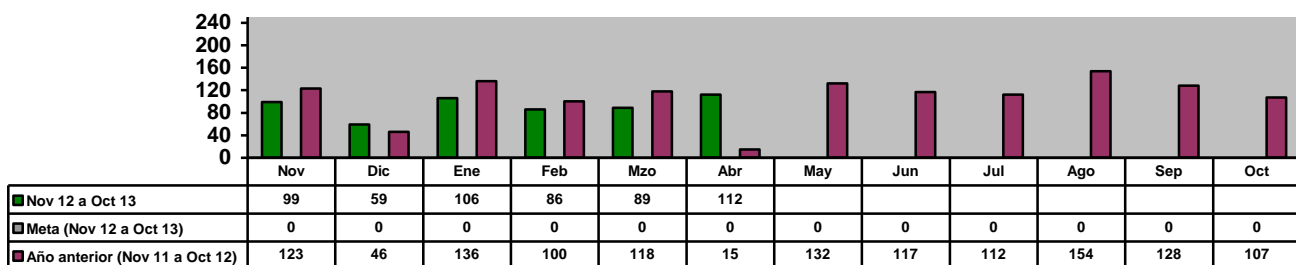


GOBIERNO MUNICIPAL DE GUADALUPE, NUEVO LEÓN
ADMINISTRACIÓN 2012 – 2015
INDICADORES DE RESULTADOS ABRIL 2013
NOV 12- OCT 13 Y NOV 11-OCT 12

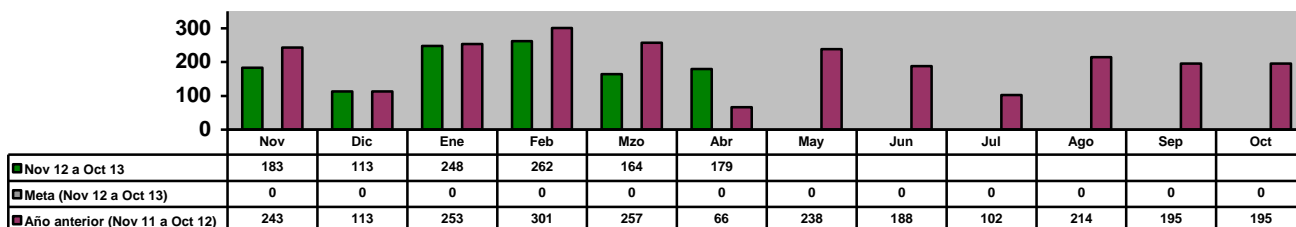
INSTITUTO MUNICIPAL DE LA MUJER
Talleres Ocupacionales: (Bailoterapia y aerobics)



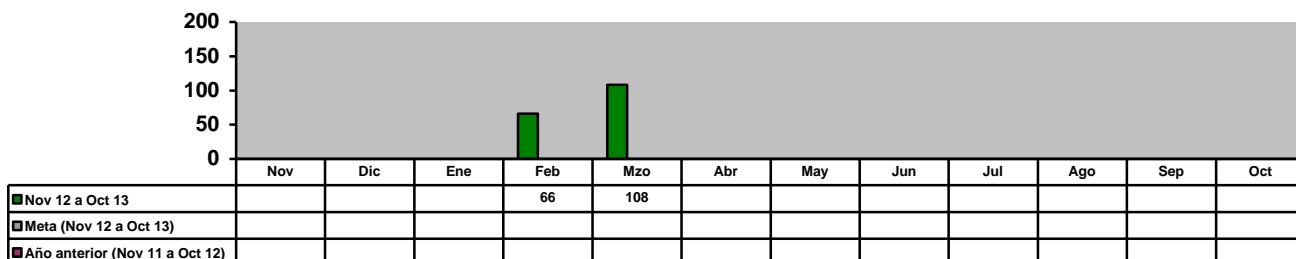
INSTITUTO MUNICIPAL DE LA MUJER
Asesorías Jurídicas



INSTITUTO MUNICIPAL DE LA MUJER
Asesorías Psicológicas (Sesiones)

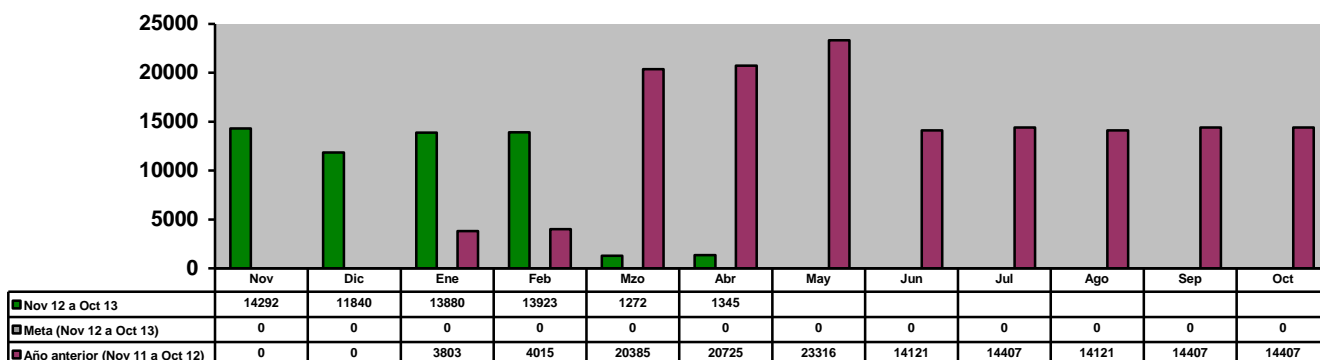


INSTITUTO MUNICIPAL DE LA MUJER
Servicios de Salud (consultas, brigadas, pláticas, etc.)



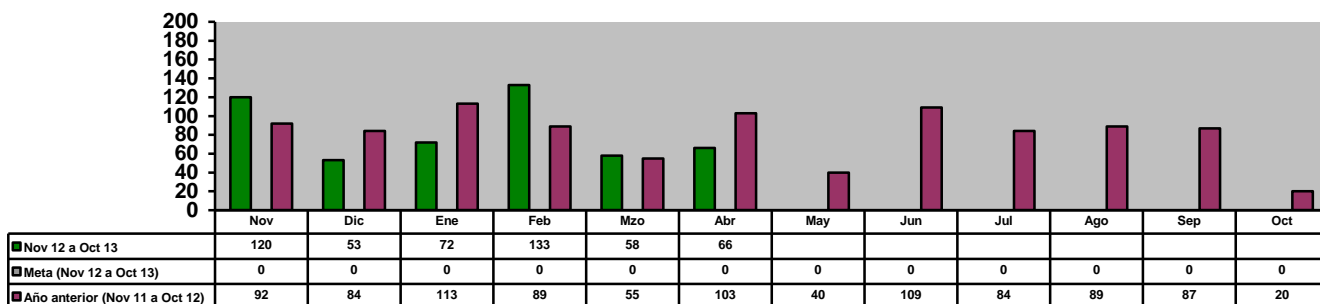
DEPORTES

Total de Escuelas Deportivas Autofinanciables (Alumnos)



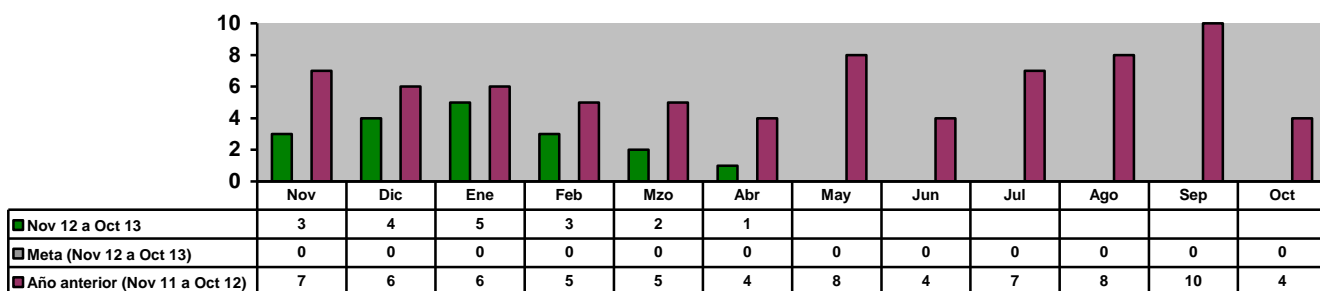
DIRECCIÓN DE TECNOLOGÍAS DE LA INFORMACIÓN

Mantenimiento preventivo y Correctivo a Equipos de Cómputo



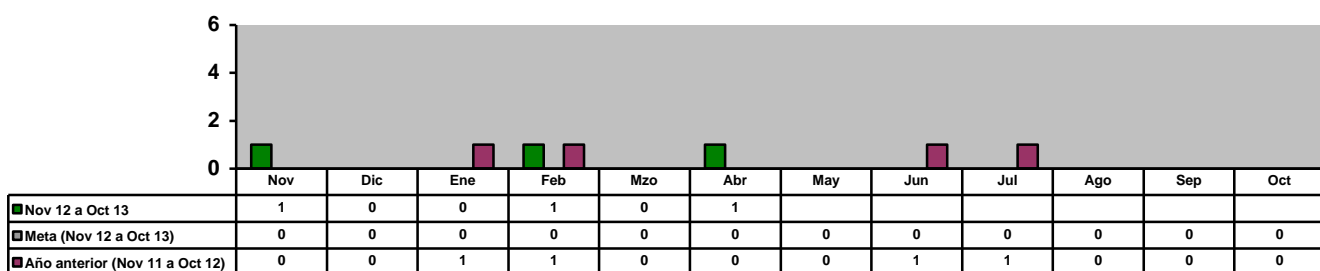
DIRECCIÓN DE TECNOLOGÍAS DE LA INFORMACIÓN

Mantenimiento a los Sistemas de Información (Modificaciones)



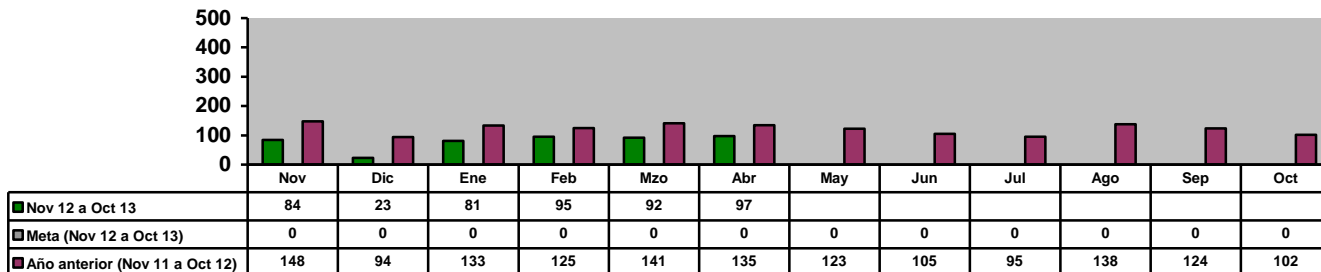
DIRECCIÓN DE TECNOLOGÍAS DE LA INFORMACIÓN

Creación de Nuevos Sistemas de Información (Número)

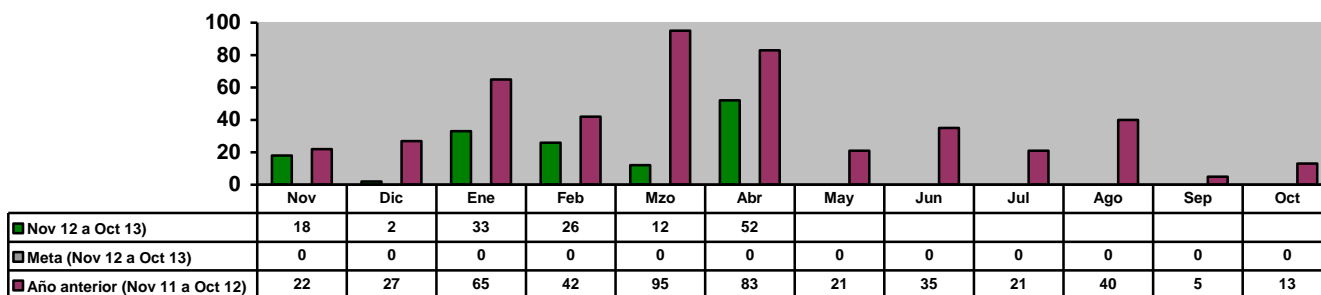


GOBIERNO MUNICIPAL DE GUADALUPE. NUEVO LEÓN
ADMINISTRACIÓN 2012 – 2015
INDICADORES DE RESULTADOS ABRIL 2013
NOV 12- OCT 13 Y NOV 11-OCT 12

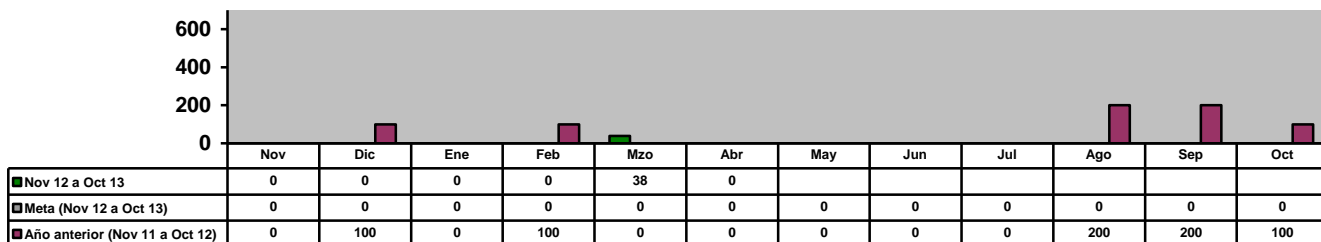
DIRECCIÓN DE TECNOLOGÍAS DE LA INFORMACIÓN
Actualización de la Página Web (Número)



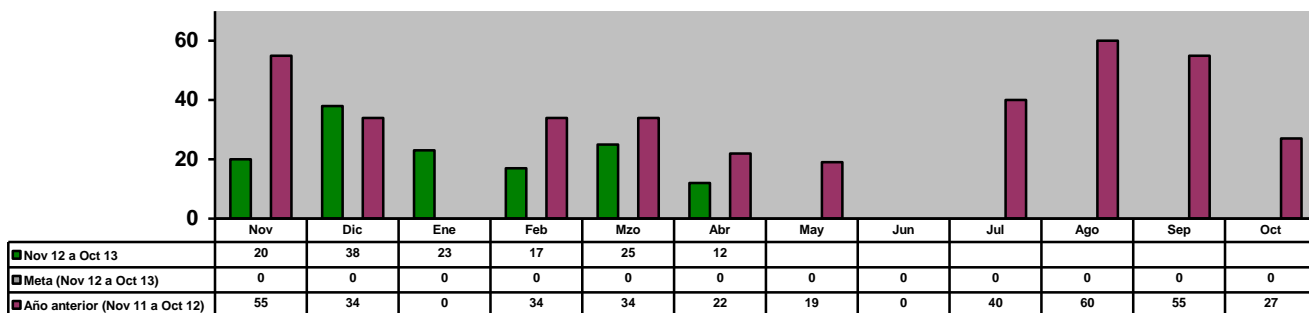
DIRECCIÓN DE TECNOLOGÍAS DE LA INFORMACIÓN
Instalación y/o Actualización de Software (Equipos)



DIRECCIÓN GENERAL DE POLÍTICAS DE SEGURIDAD PATRIMONIAL Y TENENCIA DE LA TIERRA
Programa de Regularización y Escrituración de la Tenencia de la Tierra (Escrituras Entregadas)

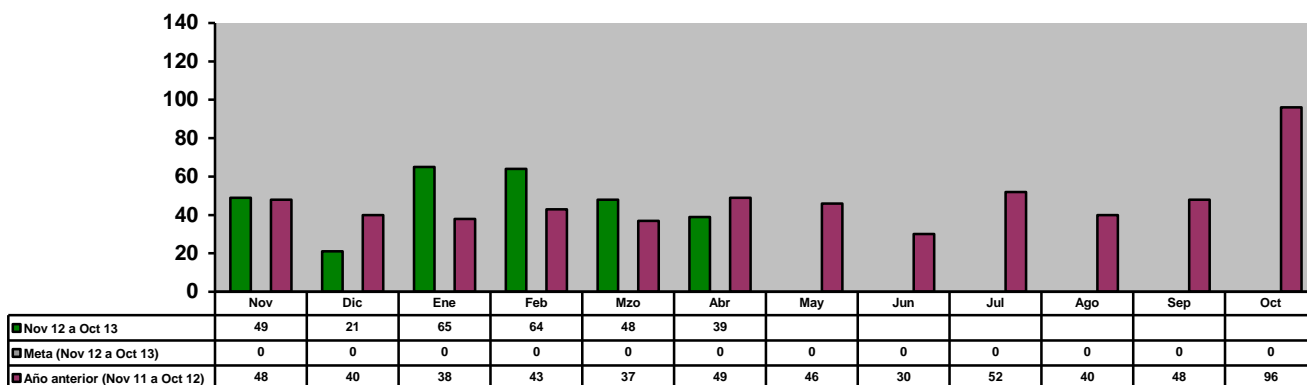


DIRECCIÓN DE COMUNICACIÓN SOCIAL
Comunicados de Prensa enviados a medios de comunicación

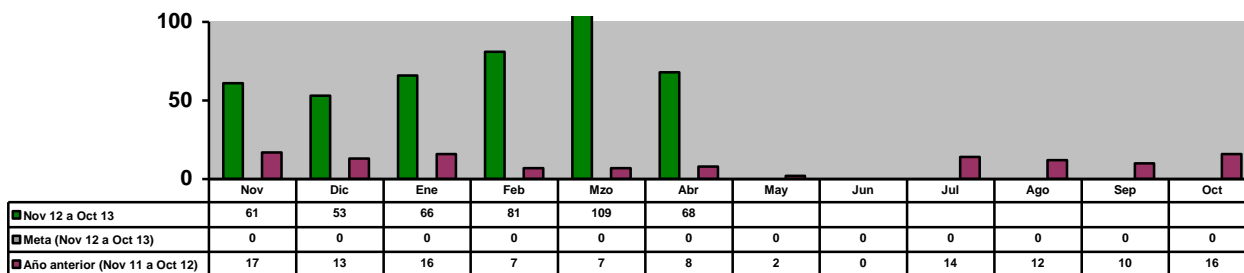


GOBIERNO MUNICIPAL DE GUADALUPE. NUEVO LEÓN
ADMINISTRACIÓN 2012 – 2015
INDICADORES DE RESULTADOS ABRIL 2013
NOV 12- OCT 13 Y NOV 11-OCT 12

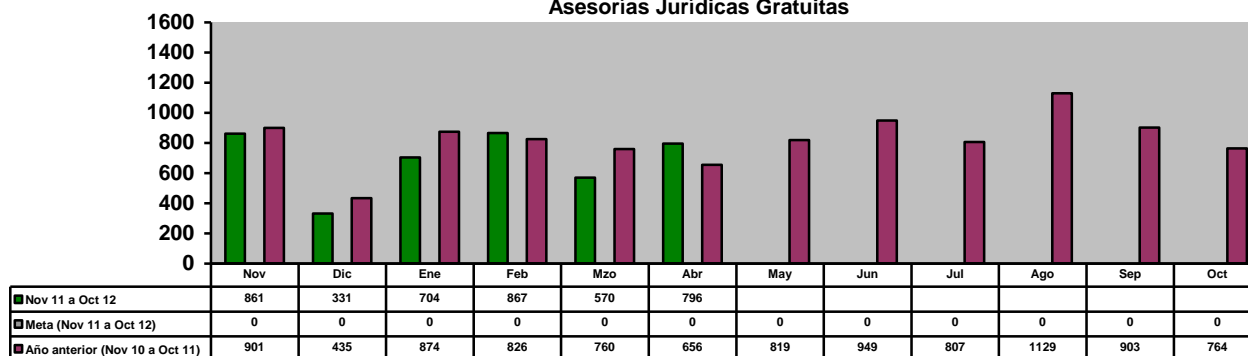
DIRECCIÓN DE COMUNICACIÓN SOCIAL
Canalización de Peticiones Ciudadanas Recibidas de diferentes Vías (Fax, E-mail, etc.)



DIRECCIÓN DE COMUNICACIÓN SOCIAL
Difusión de las Acciones realizadas por la Administración (Notas Periódicas)

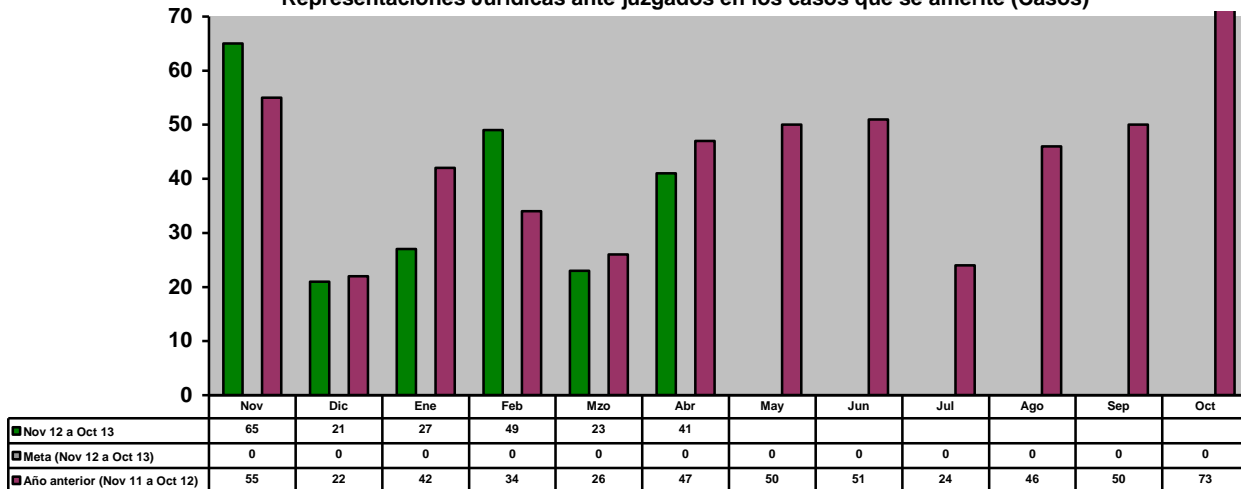


DIRECCIÓN GENERAL DEL SISTEMA DIF
JURÍDICO GRATUITO
Asesorías Jurídicas Gratuitas



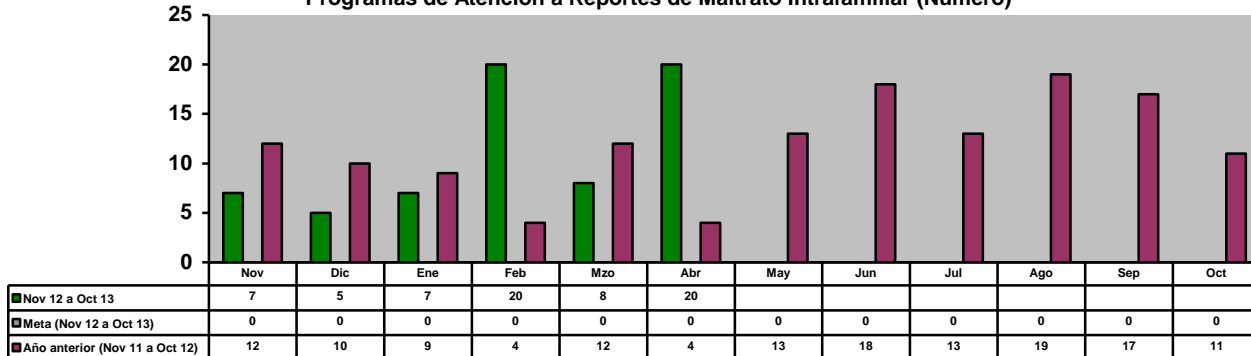
DIRECCIÓN GENERAL DEL SISTEMA DIF
 JURÍDICO GRATUITO

Representaciones Jurídicas ante juzgados en los casos que se amerite (Casos)



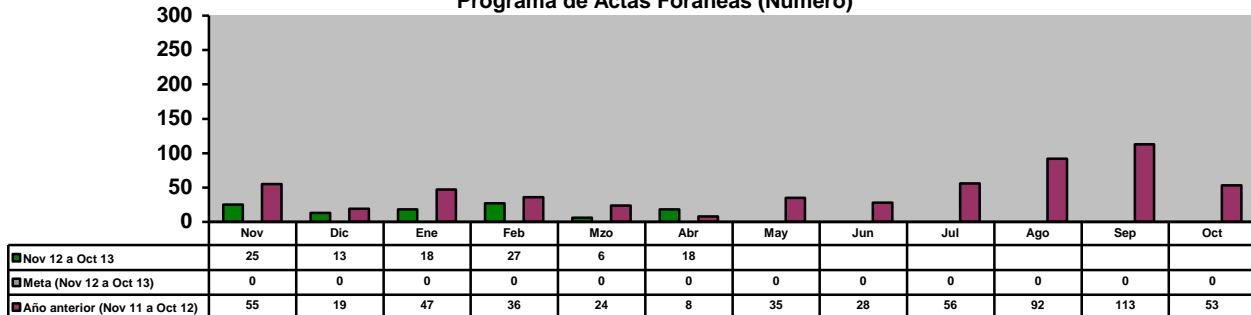
DIRECCIÓN GENERAL DEL SISTEMA DIF
 JURÍDICO GRATUITO

Programas de Atención a Reportes de Maltrato Intrafamiliar (Número)



DIRECCIÓN GENERAL DEL SISTEMA DIF
 JURÍDICO GRATUITO

Programa de Actas Foráneas (Número)

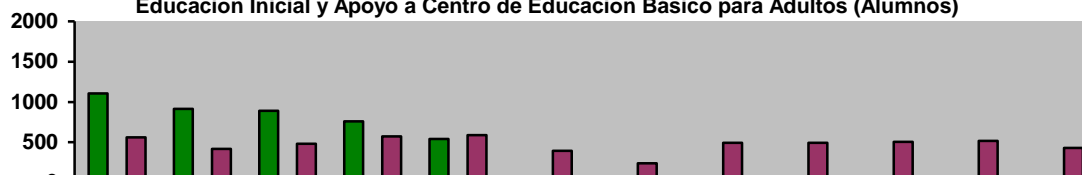


DIRECCIÓN GENERAL DEL SISTEMA DIF
 JURÍDICO GRATUITO
 Campaña de Registro de Menores (Registros)



	Nov	Dic	Ene	Feb	Mzo	Abr	May	Jun	Jul	Ago	Sep	Oct
■ Nov 12 a Oct 13	0	0	0	120	0	0	0	0	0	0	0	0
■ Meta (Nov 12 a Oct 13)	0	0	0	0	0	0	0	0	0	0	0	0
■ Año anterior (Nov 11 a Oct 12)	0	30	0	13	0	0	25	0	3	50	1	2

DIRECCIÓN GENERAL DEL SISTEMA DIF
 COORDINACIÓN DE DESARROLLO FAMILIAR COMUNITARIO
 Educación Inicial y Apoyo a Centro de Educación Básico para Adultos (Alumnos)




	Nov	Dic	Ene	Feb	Mzo	Abr	May	Jun	Jul	Ago	Sep	Oct
■ Nov 12 a Oct 13	1105	913	890	759	542	0	0	0	0	0	0	0
■ Meta (Nov 12 a Oct 13)	0	0	0	0	0	0	0	0	0	0	0	0
■ Año anterior (Nov 11 a Oct 12)	562	416	483	571	589	393	240	492	493	503	517	428

DIRECCIÓN GENERAL DEL SISTEMA DIF
 COORDINACIÓN DE DESARROLLO FAMILIAR COMUNITARIO
 Despesas entregadas mediante el programa PAASV a los más necesitados



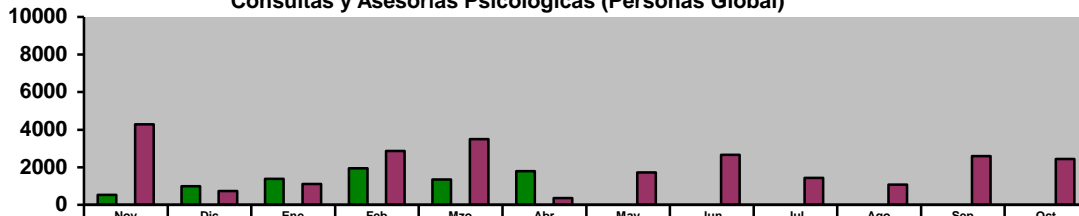
	Nov	Dic	Ene	Feb	Mzo	Abr	May	Jun	Jul	Ago	Sep	Oct
■ Nov 12 a Oct 13	0	0	11,200	11,200	0	0	0	0	0	0	0	0
■ Meta (Nov 12 a Oct 13)	0	0	0	0	0	0	0	0	0	0	0	0
■ Año anterior (Nov 11 a Oct 12)	0	0	5600	5600	0	0	0	0	0	5600	5600	0

DIRECCIÓN GENERAL DEL SISTEMA DIF
 COORDINACIÓN DE DESARROLLO FAMILIAR COMUNITARIO
 Despesas Programa PAAAM (Número)



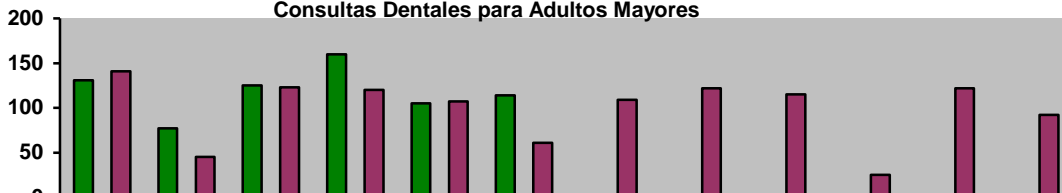
	Nov	Dic	Ene	Feb	Mzo	Abr	May	Jun	Jul	Ago	Sep	Oct
■ Nov 12 a Oct 13	0	0	4920	4920	0	0						
■ Meta (Nov 12 a Oct 13)	0	0	0	0	0	0	0	0	0	0	0	0
■ Año anterior (Nov 11 a Oct 12)	0	0	2460	2460	0	0	0	0	0	2460	2460	0

DIRECCIÓN GENERAL DEL SISTEMA DIF
 COORDINACIÓN DE DESARROLLO FAMILIAR COMUNITARIO
 Consultas y Asesorías Psicológicas (Personas Global)



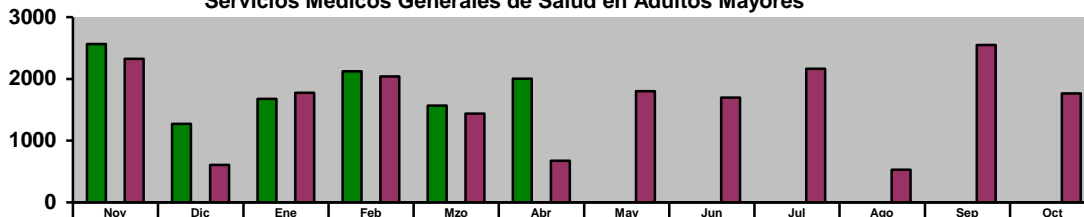
	Nov	Dic	Ene	Feb	Mzo	Abr	May	Jun	Jul	Ago	Sep	Oct
■ Nov 12 a Oct 13	537	997	1384	1946	1344	1796						
■ Meta (Nov 12 a Oct 13)	0	0	0	0	0	0	0	0	0	0	0	0
■ Año anterior (Nov 11 a Oct 12)	4290	736	1114	2866	3497	359	1719	2656	1432	1069	2587	2436

DIRECCIÓN GENERAL DEL SISTEMA DIF
 COORDINACIÓN DE ADULTOS MAYORES
 Consultas Dentales para Adultos Mayores



	Nov	Dic	Ene	Feb	Mzo	Abr	May	Jun	Jul	Ago	Sep	Oct
■ Nov 12 a Oct 13	131	77	125	160	105	114						
■ Meta (Nov 12 a Oct 13)	0	0	0	0	0	0	0	0	0	0	0	0
■ Año anterior (Nov 11 a Oct 12)	141	45	123	120	107	61	109	122	115	25	122	92

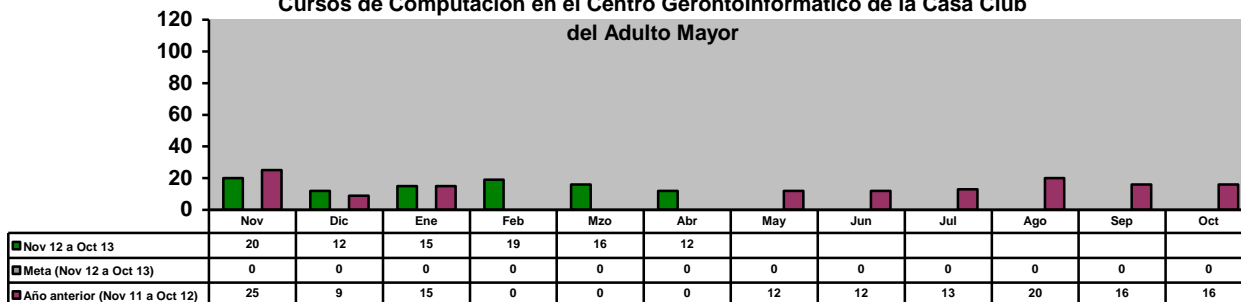
DIRECCIÓN GENERAL DEL SISTEMA DIF
 COORDINACIÓN DE ADULTOS MAYORES
 Servicios Médicos Generales de Salud en Adultos Mayores



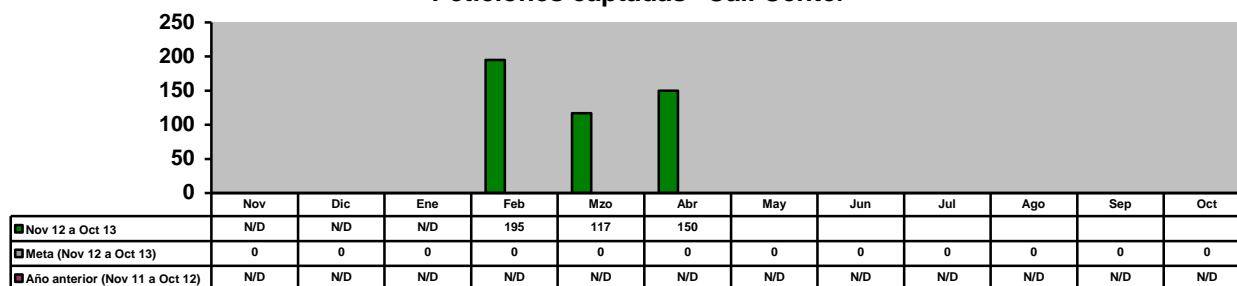
	Nov	Dic	Ene	Feb	Mzo	Abr	May	Jun	Jul	Ago	Sep	Oct
■ Nov 12 a Oct 13	2565	1270	1677	2,121	1568	2002						
■ Meta (Nov 12 a Oct 13)	0	0	0	0	0	0	0	0	0	0	0	0
■ Año anterior (Nov 11 a Oct 12)	2325	609	1,773	2040	1440	677	1799	1695	2163	529	2550	1764

DIRECCIÓN GENERAL DEL SISTEMA DIF
 COORDINACIÓN DE ADULTOS MAYORES

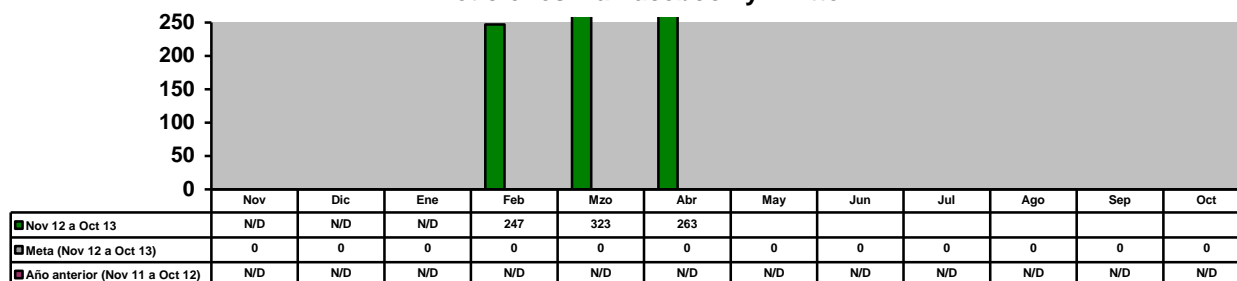
Cursos de Computación en el Centro Gerontoinfornático de la Casa Club
 del Adulto Mayor



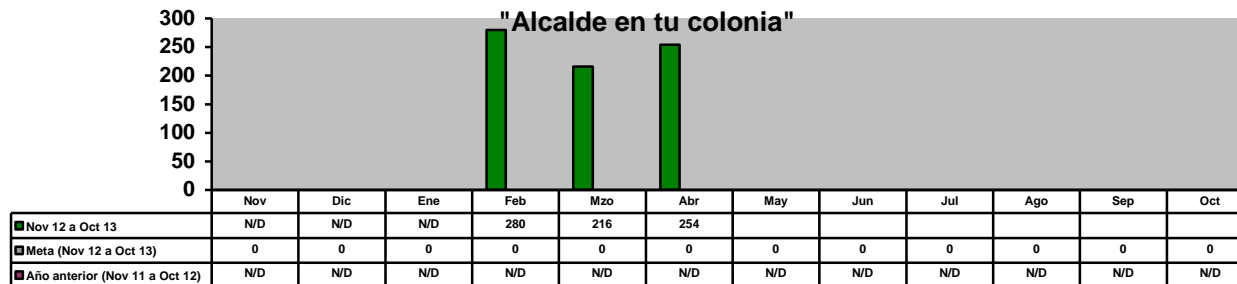
SECRETARÍA PARTICULAR
 Peticiones captadas "Call Center"



SECRETARÍA PARTICULAR
 Peticiones vía Facebook y Twitter



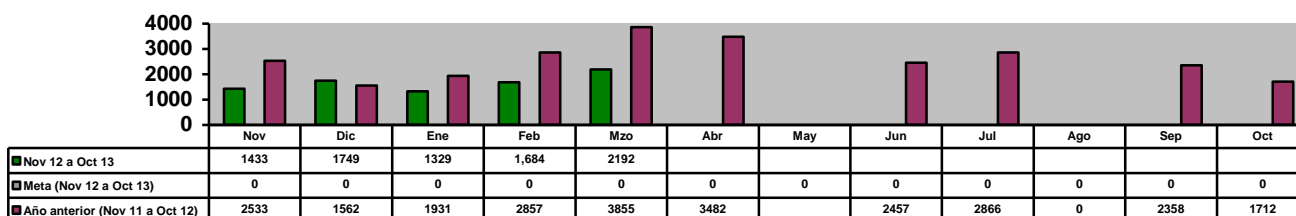
SECRETARÍA PARTICULAR
 Personas Atendidas en
 "Alcalde en tu colonia"



II. SECRETARÍA DEL AYUNTAMIENTO

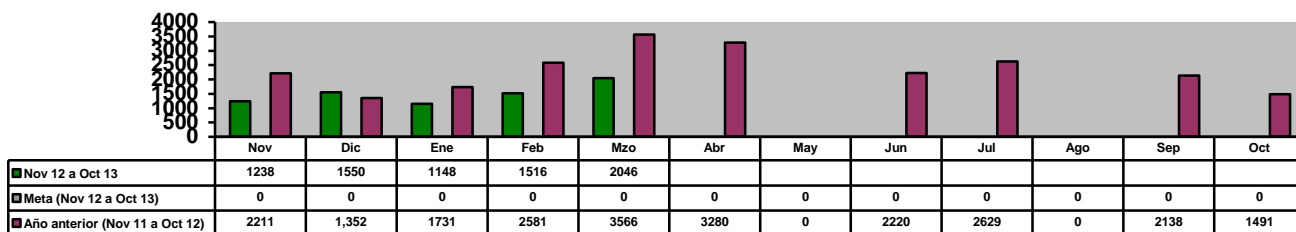
JUECES CALIFICADORES

Total Detenidos



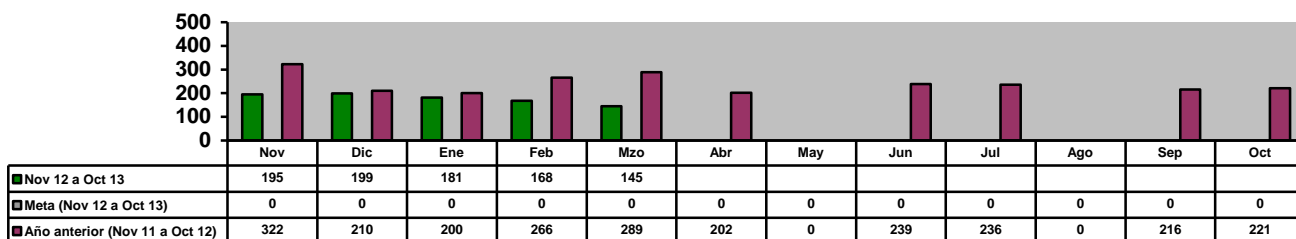
JUECES CALIFICADORES

A Disposición del Juez Calificador (Número)



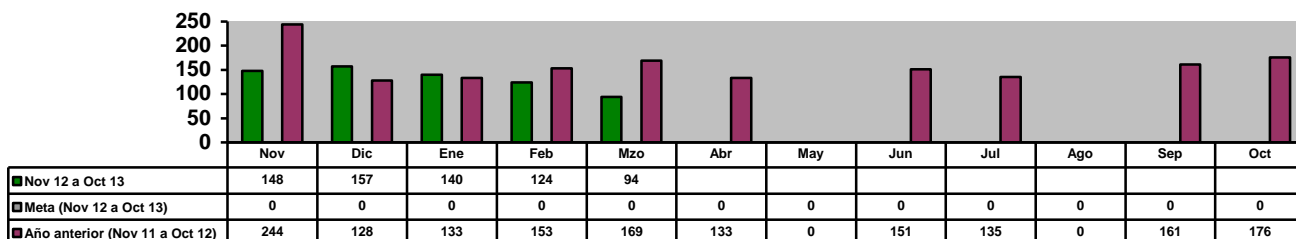
JUECES CALIFICADORES

A Disposición de otras Autoridades (Número)



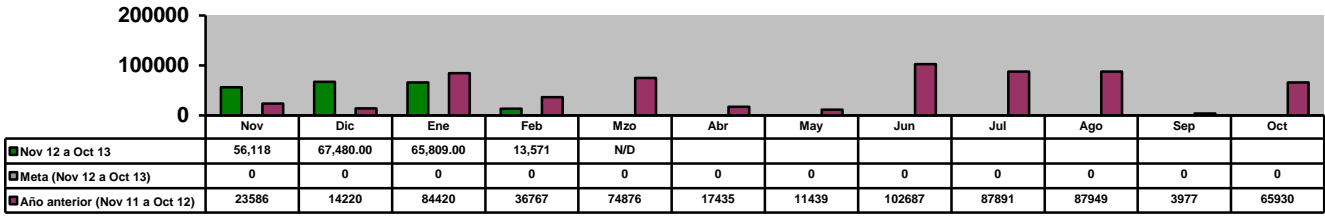
JUECES CALIFICADORES

A Disposición de otras Autoridades del Fuero Común (Número)

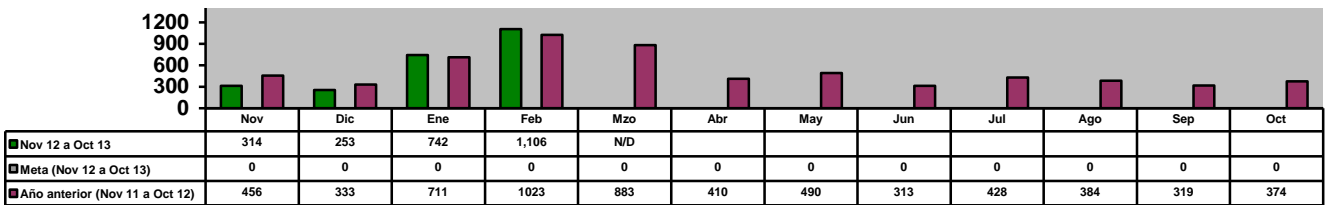


GOBIERNO MUNICIPAL DE GUADALUPE, NUEVO LEÓN
ADMINISTRACIÓN 2012 – 2015
INDICADORES DE RESULTADOS ABRIL 2013
NOV 12- OCT 13 Y NOV 11-OCT 12

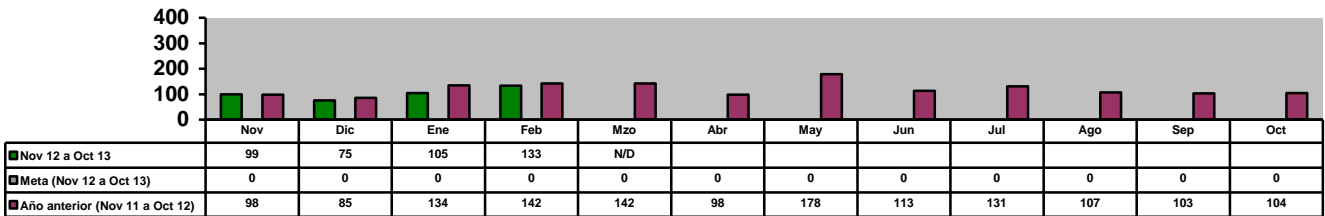
DIRECCIÓN DE ESPECTÁCULOS Y COMERCIO
Monto de pago de multas en la revisión de VoBo (\$)



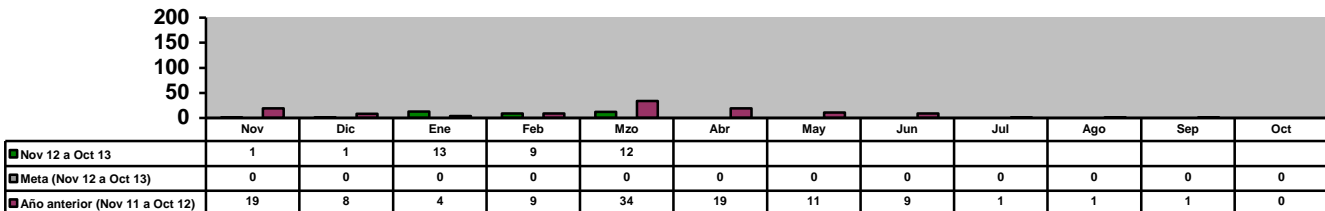
DIRECCIÓN DE ESPECTÁCULOS Y COMERCIO
Total de VoBo de Permisos Otorgados (Número)



DIRECCIÓN DE ESPECTÁCULOS Y COMERCIO
Trámites de Permiso de Comercio Ambulante (Número)

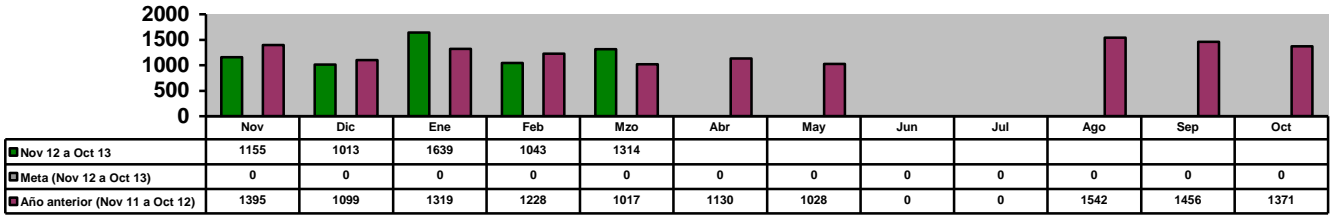


DIRECCIÓN DE ESPECTÁCULOS Y COMERCIO
Amonestaciones a negocios (Todos los Giros)

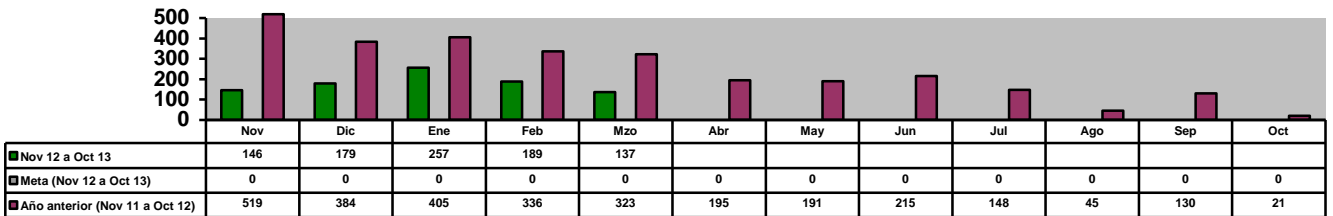


GOBIERNO MUNICIPAL DE GUADALUPE, NUEVO LEÓN
ADMINISTRACIÓN 2012 – 2015
INDICADORES DE RESULTADOS ABRIL 2013
NOV 12- OCT 13 Y NOV 11-OCT 12

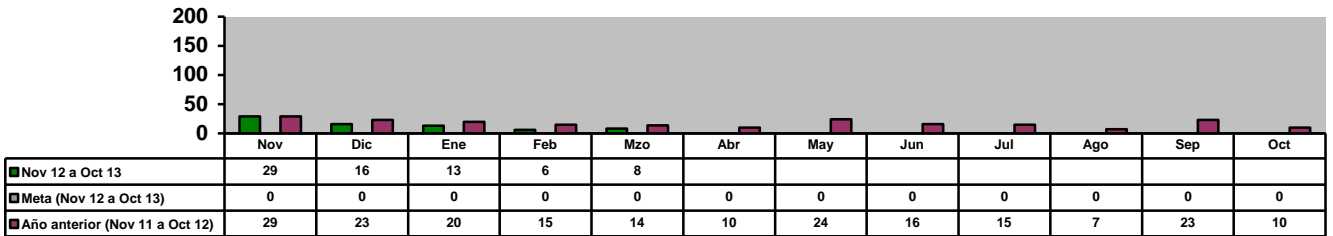
DIRECCIÓN DE ESPECTÁCULOS Y COMERCIO
Negocios visitados, por verificación de autorización de giro del negocio



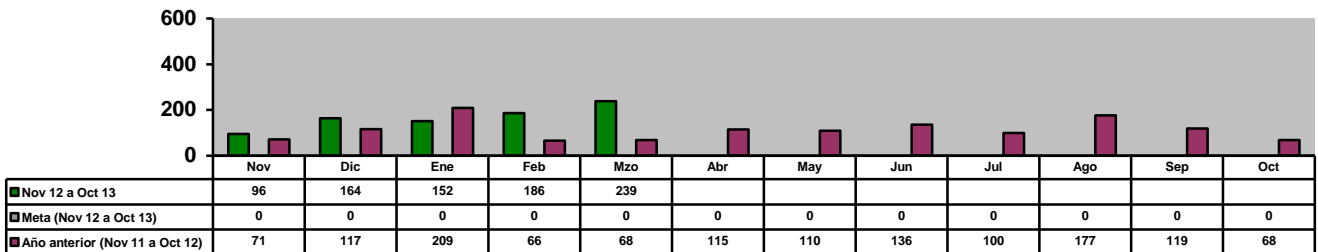
DIRECCIÓN DE ESPECTÁCULOS Y COMERCIO
Multas aplicadas por faltas al Reglamento de Comercio



DIRECCIÓN DE ESPECTÁCULOS Y COMERCIO
Multas aplicadas por faltas al Reglamento de Alcoholes

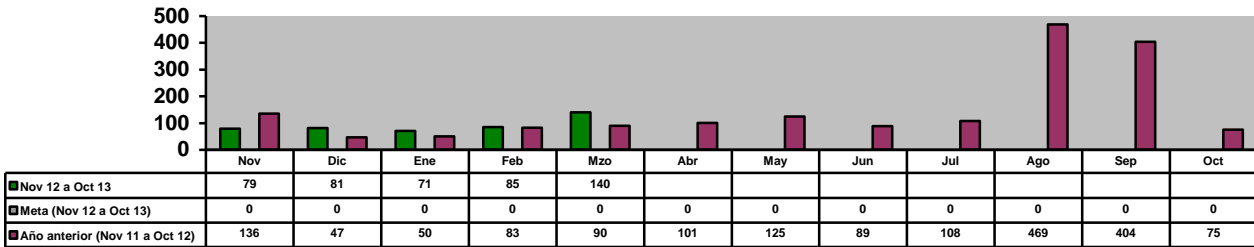


DIRECCIÓN DE BOMBEROS
Incendios Atendidos



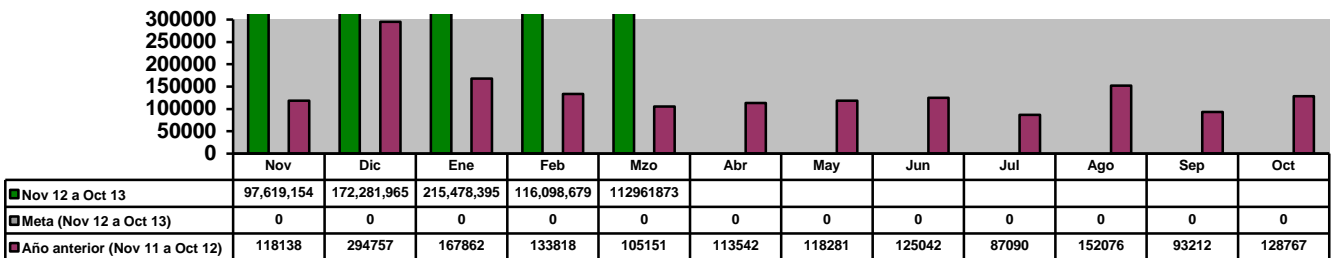
GOBIERNO MUNICIPAL DE GUADALUPE. NUEVO LEÓN
ADMINISTRACIÓN 2012 – 2015
INDICADORES DE RESULTADOS ABRIL 2013
NOV 12- OCT 13 Y NOV 11-OCT 12

DIRECCIÓN DE BOMBEROS
Auxilios prestados a la comunidad

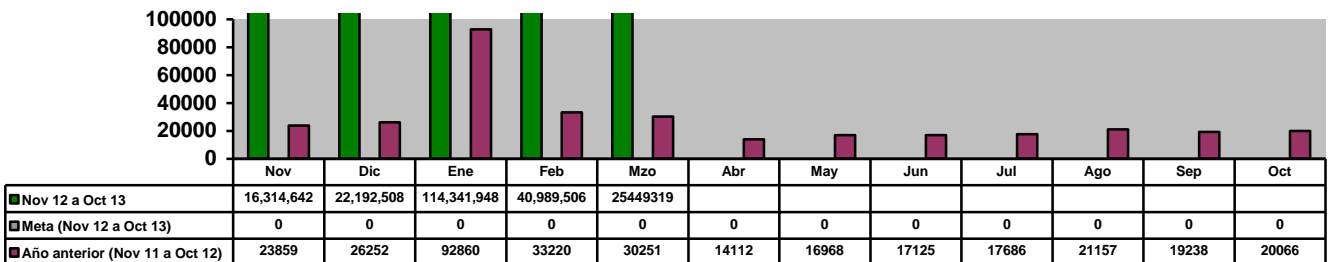


III. SECRETARÍA DE FINANZAS Y TESORERÍA MUNICIPAL

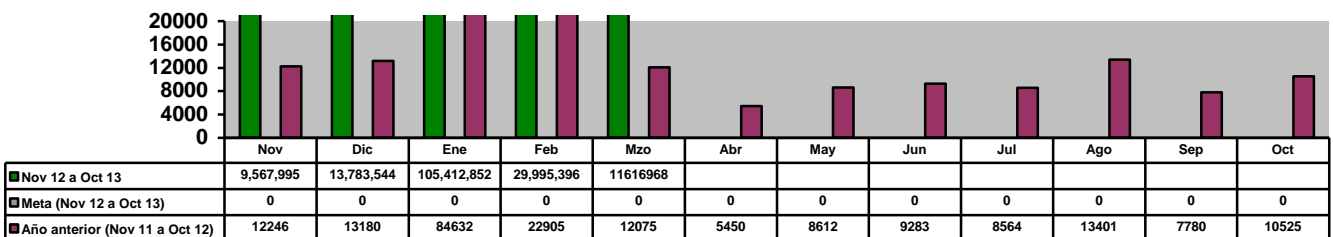
INGRESOS TOTALES
MILES DE PESOS (\$)



INGRESOS PROPIOS
MILES DE PESOS (\$)

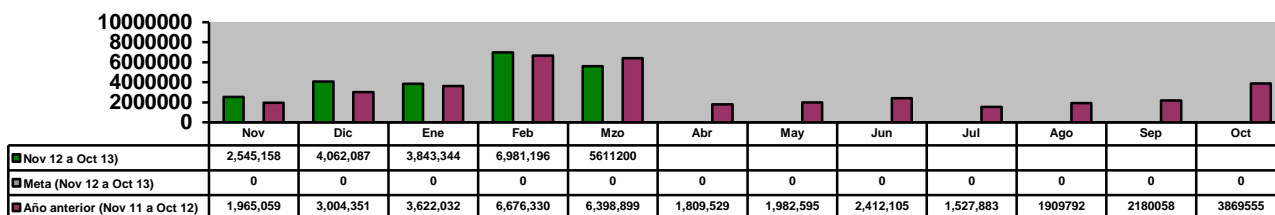


IMPUESTOS
MILES DE PESOS (\$)

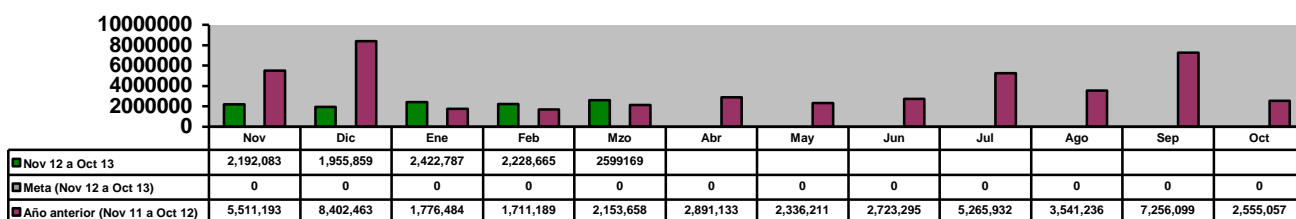


GOBIERNO MUNICIPAL DE GUADALUPE. NUEVO LEÓN
ADMINISTRACIÓN 2012 – 2015
INDICADORES DE RESULTADOS ABRIL 2013
NOV 12- OCT 13 Y NOV 11-OCT 12

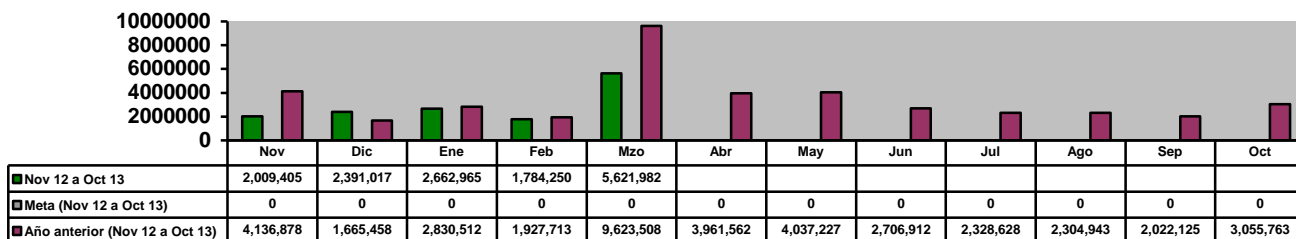
DERECHOS
(\$)



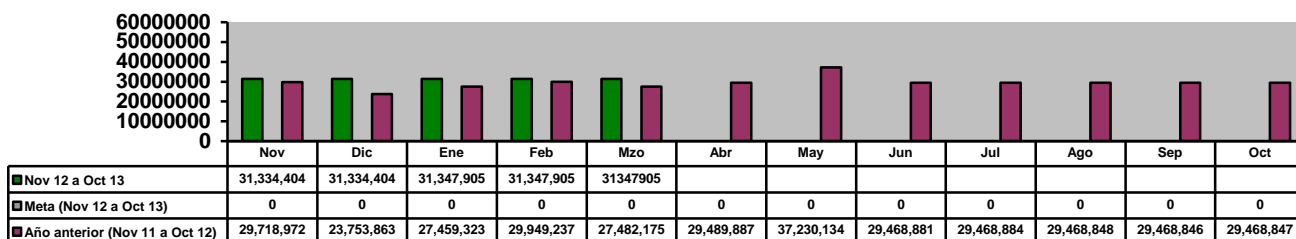
PRODUCTOS
(\$)



APROVECHAMIENTOS
(\$)

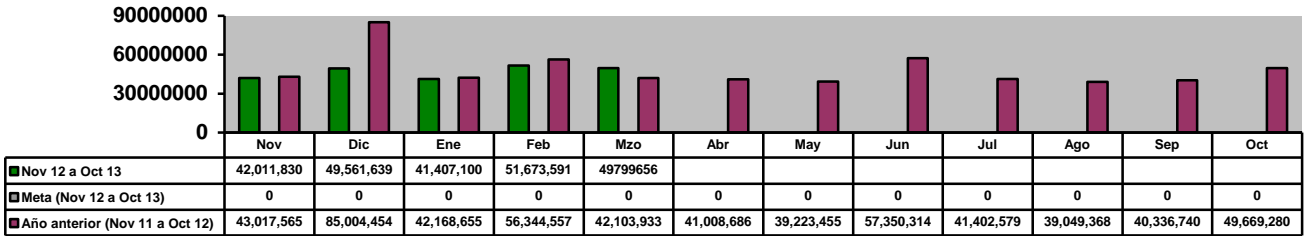


APORTACIONES
(\$)

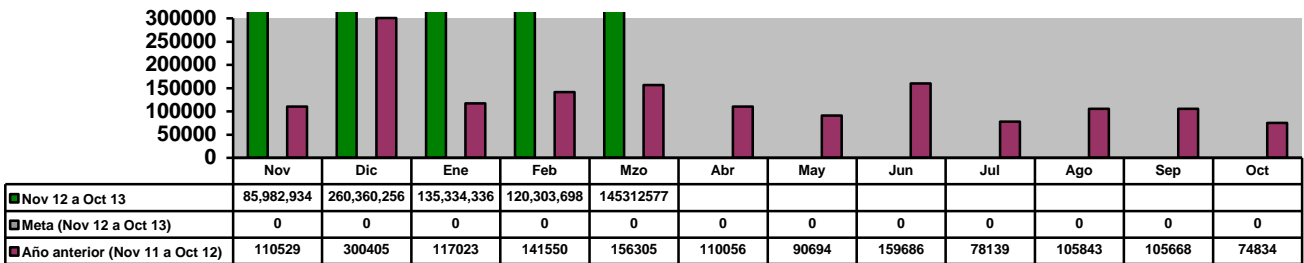


GOBIERNO MUNICIPAL DE GUADALUPE, NUEVO LEÓN
ADMINISTRACIÓN 2012 – 2015
INDICADORES DE RESULTADOS ABRIL 2013
NOV 12- OCT 13 Y NOV 11-OCT 12

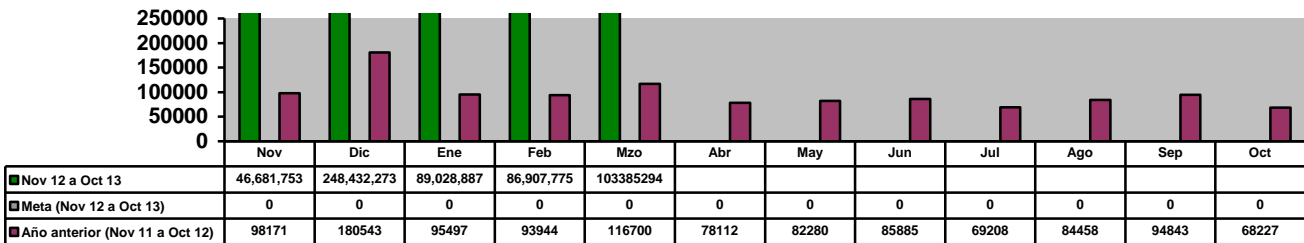
PARTICIPACIONES
(\$)



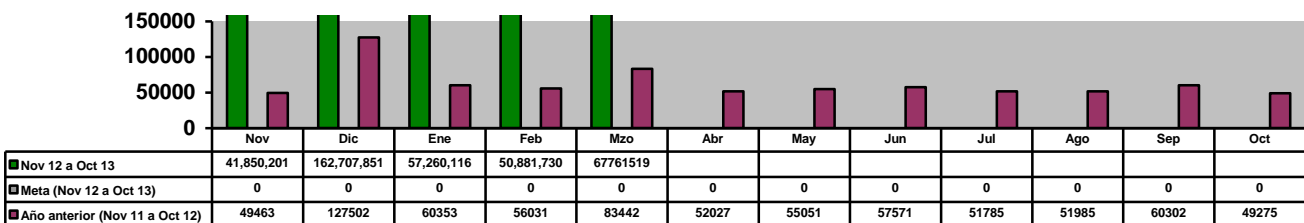
EGRESOS TOTALES
Miles de Pesos (\$)



GASTO CORRIENTE
Miles de Pesos (\$)

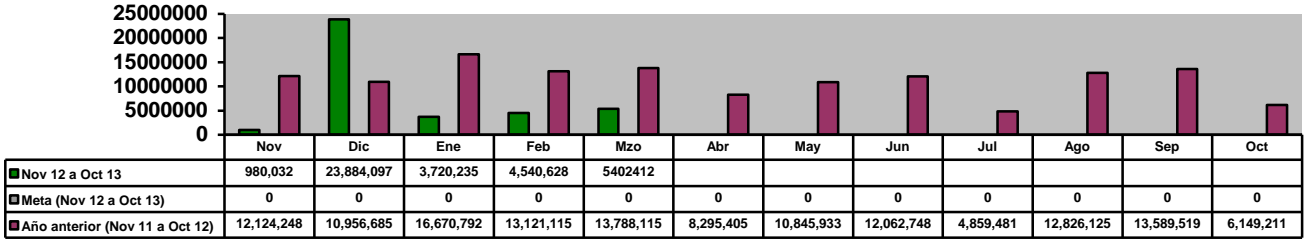


SERVICIOS PERSONALES
Miles de Pesos (\$)

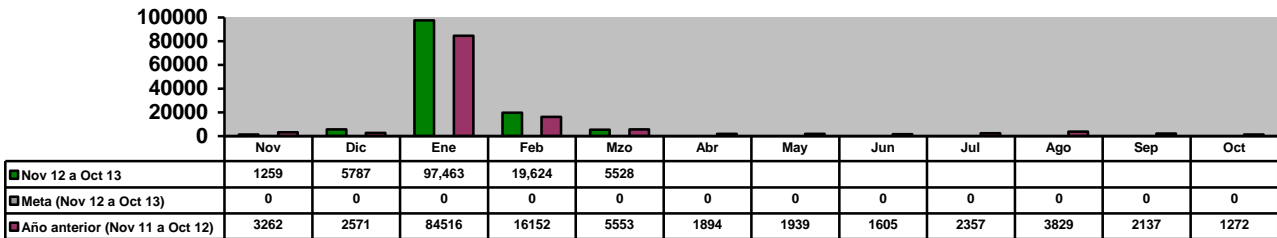


GOBIERNO MUNICIPAL DE GUADALUPE, NUEVO LEÓN
ADMINISTRACIÓN 2012 – 2015
INDICADORES DE RESULTADOS ABRIL 2013
NOV 12- OCT 13 Y NOV 11-OCT 12

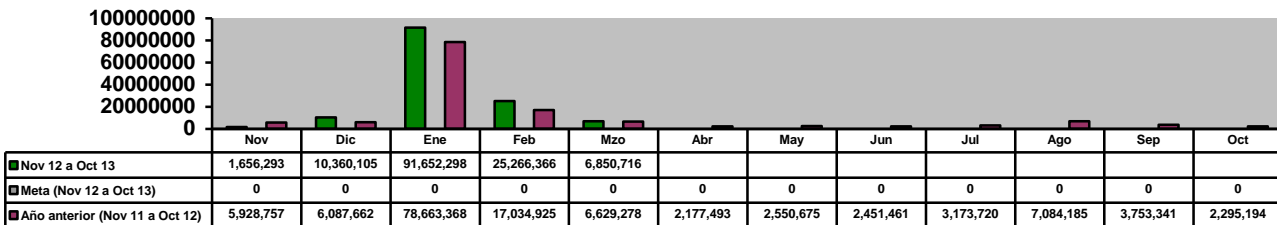
MATERIALES Y SUMINISTROS
(\\$)



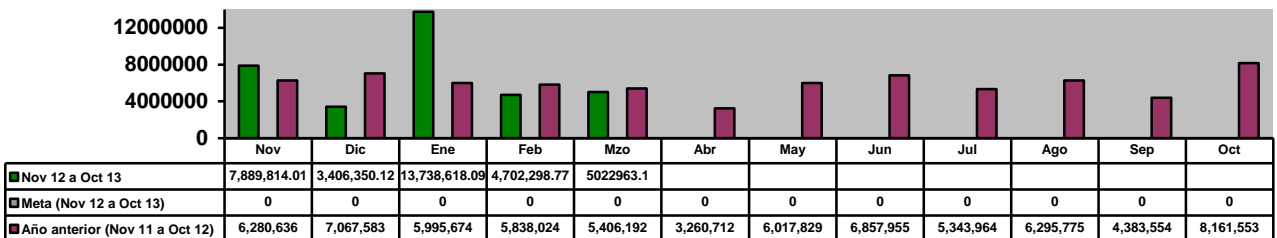
EXPEDIENTES CATASTRALES COBRADOS
(Número)



INGRESO POR COBRO DEL IMPUESTO PREDIAL
(\\$)

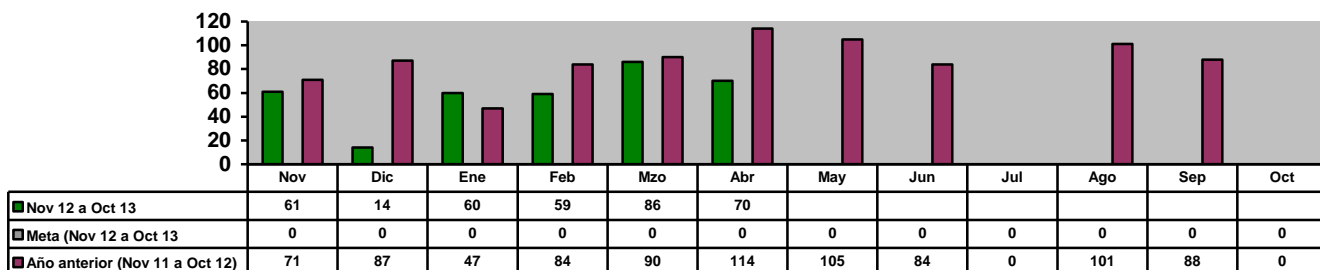


INGRESOS POR COBRO DE ISAI
(\\$)

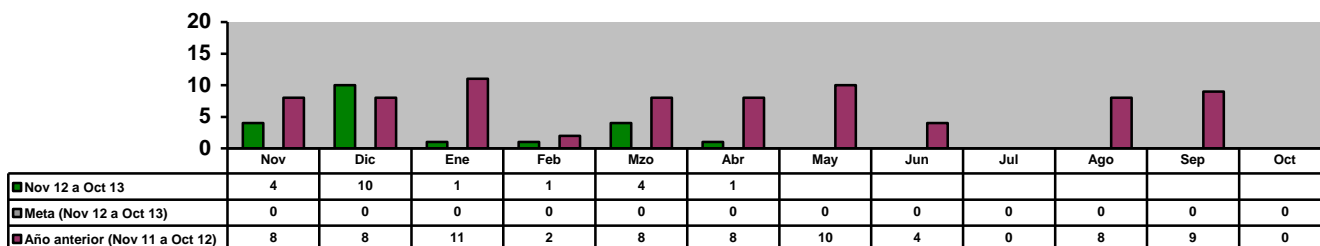


IV. SECRETARÍA DE DESARROLLO URBANO Y OBRAS PÚBLICAS

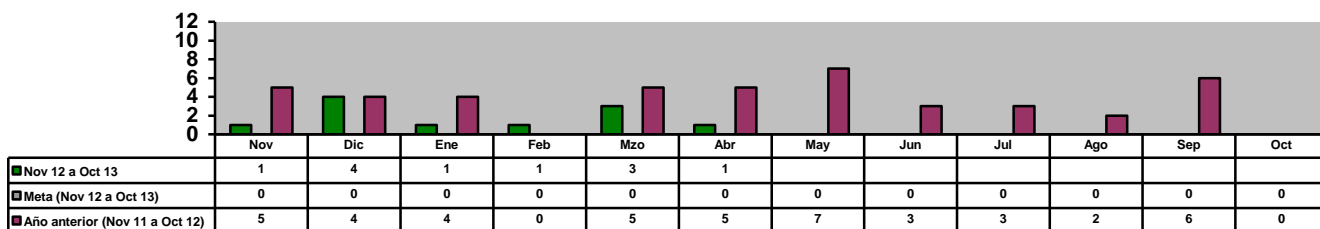
**DIRECCIÓN DE PERMISOS DE CONSTRUCCIÓN Y USOS DEL SUELO
 (Casa Habitación) (Licencias)**



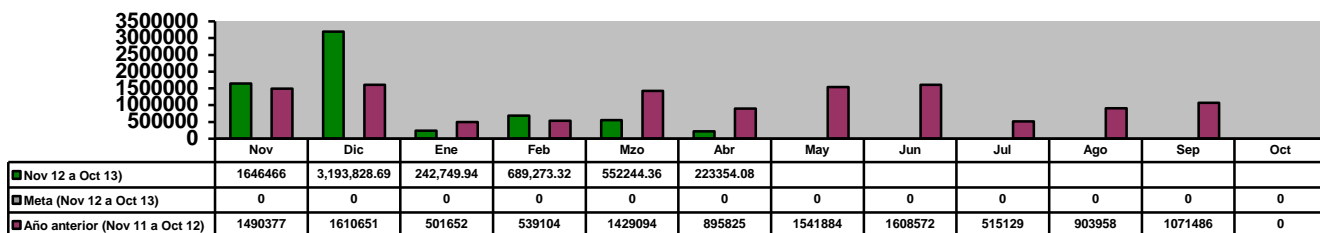
**DIRECCIÓN DE PERMISOS DE CONSTRUCCIÓN Y USOS DEL SUELO
 Licencias de Construcción (Negocios y Empresas) (Licencias)**



**DIRECCIÓN DE PERMISOS DE CONSTRUCCIÓN Y USOS DEL SUELO
 Licencias de Uso de Suelo (Licencias)**

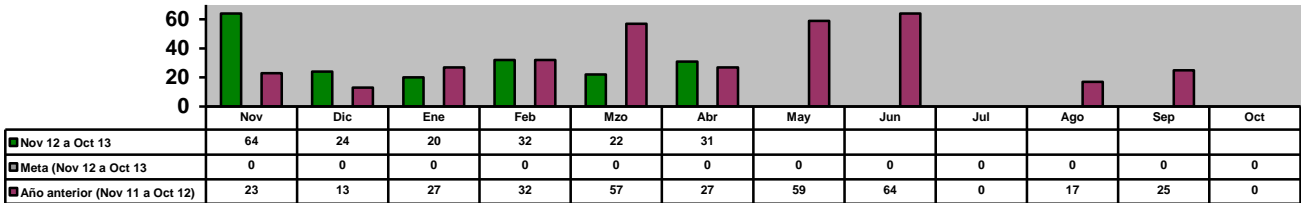


**DIRECCIÓN DE PERMISOS DE CONSTRUCCIÓN Y USOS DEL SUELO
 Total de Ingresos Percibidos (\$)**

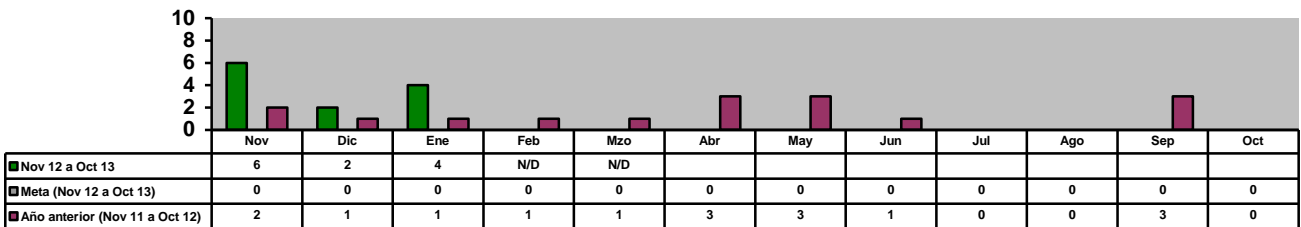


GOBIERNO MUNICIPAL DE GUADALUPE, NUEVO LEÓN
ADMINISTRACIÓN 2012 – 2015
INDICADORES DE RESULTADOS ABRIL 2013
NOV 12- OCT 13 Y NOV 11-OCT 12

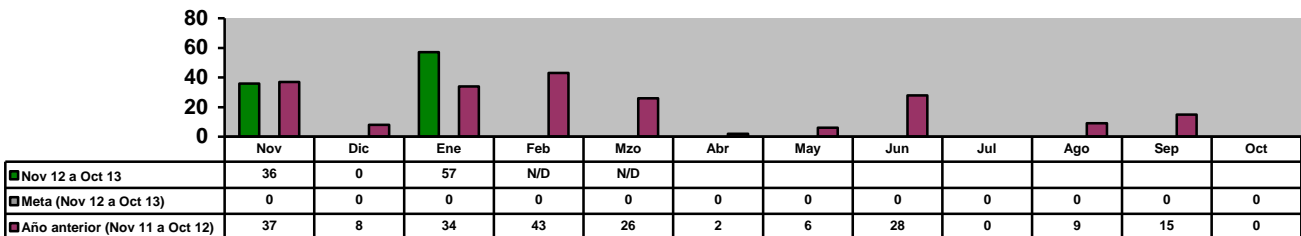
DIRECCIÓN DE ECOLOGÍA
Visita Técnica de Control Ambiental por Denuncia Recibida



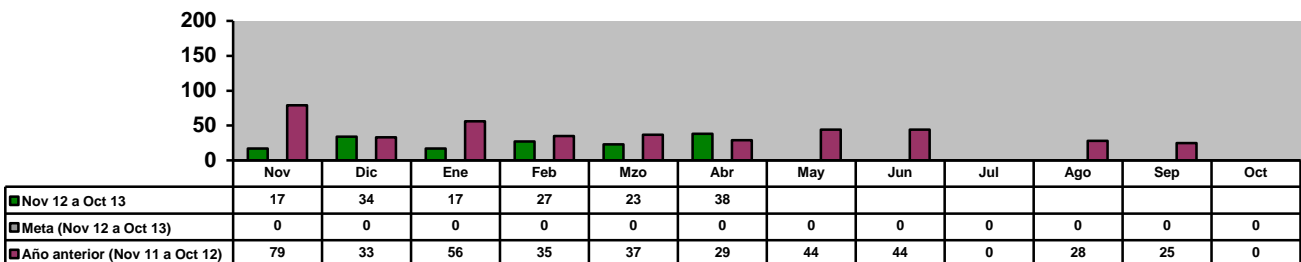
DIRECCIÓN DE ECOLOGÍA
Dictámenes Técnicos Realizados de Control Ambiental (Dictámen Técnico)



DIRECCIÓN DE ECOLOGÍA
Conferencias sobre Temas Ambientales en Planteles Educativos y C.E.A)

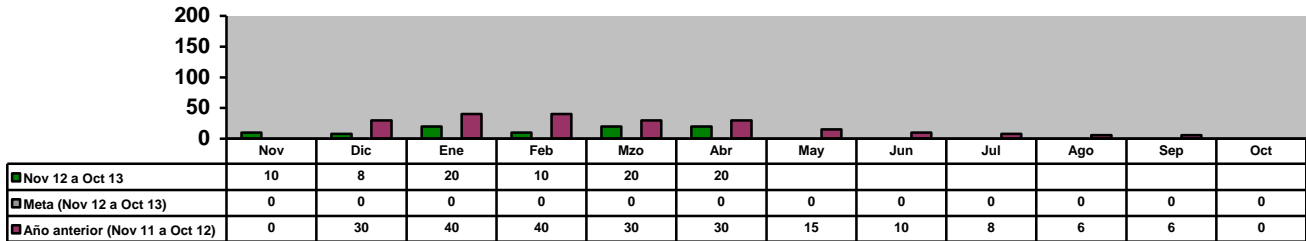


DIRECCIÓN DE ECOLOGÍA
Solicitudes de Tala en domicilios particulares

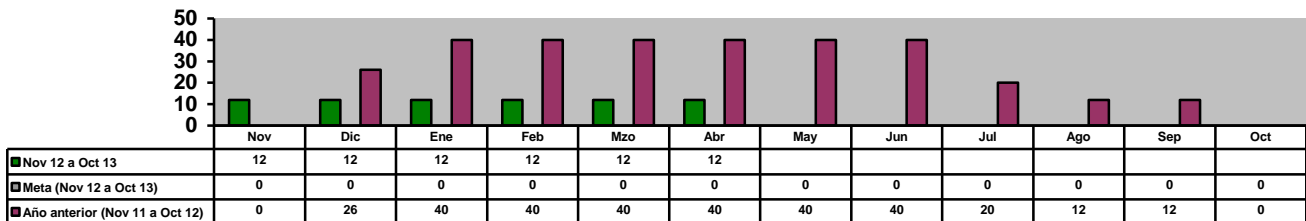


GOBIERNO MUNICIPAL DE GUADALUPE, NUEVO LEÓN
ADMINISTRACIÓN 2012 – 2015
INDICADORES DE RESULTADOS ABRIL 2013
NOV 12- OCT 13 Y NOV 11-OCT 12

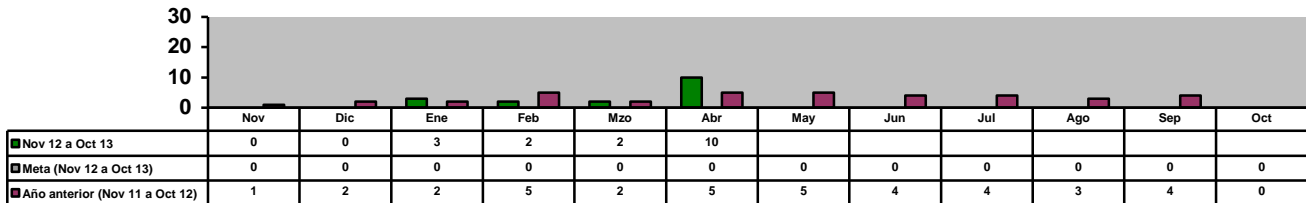
DIRECCIÓN DE CONSTRUCCIÓN Y PROYECTOS DE INVERSIÓN
Elaboración de Catálogos



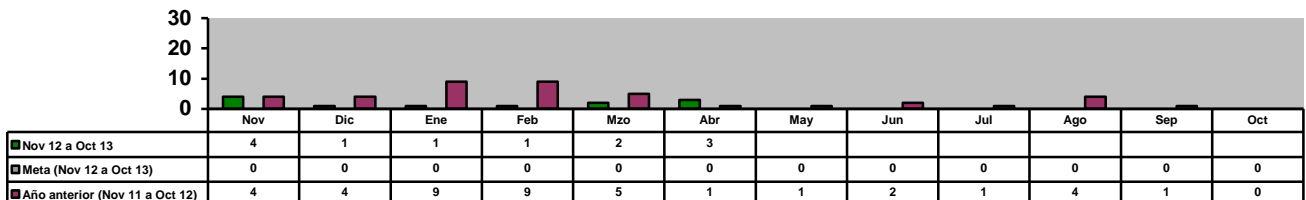
DIRECCIÓN DE CONSTRUCCIÓN Y PROYECTOS DE INVERSIÓN
Supervisión de Obra (Número)



DIRECCIÓN DE ESTIMACIONES, COSTOS Y CONTRATOS
Expedientes Técnicos Elaborados de Obras

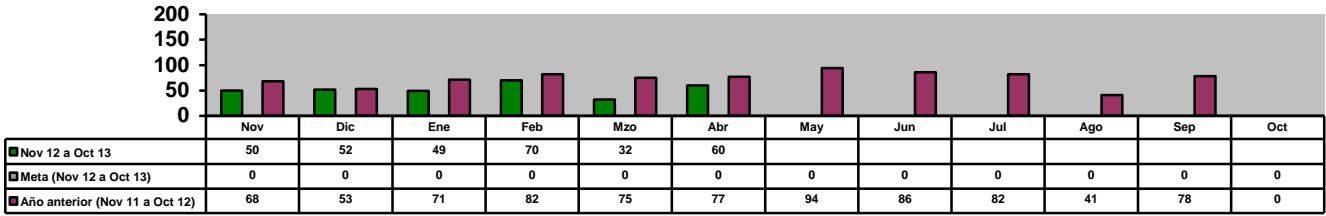


DIRECCIÓN DE ESTIMACIONES, COSTOS Y CONTRATOS
Elaboración de Actas Entrega-Recepción

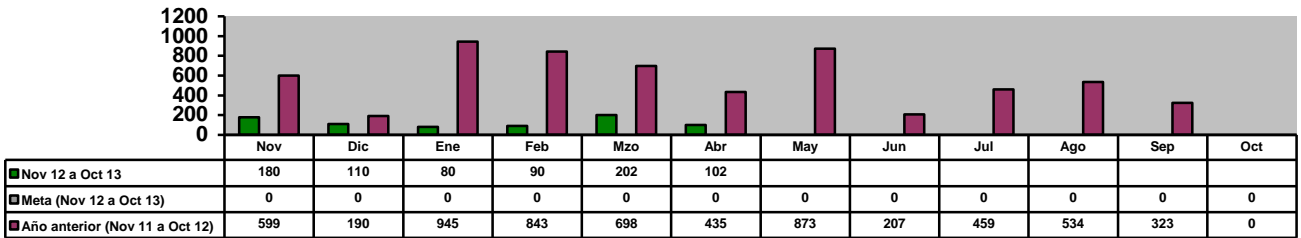


GOBIERNO MUNICIPAL DE GUADALUPE, NUEVO LEÓN
ADMINISTRACIÓN 2012 – 2015
INDICADORES DE RESULTADOS ABRIL 2013
NOV 12- OCT 13 Y NOV 11-OCT 12

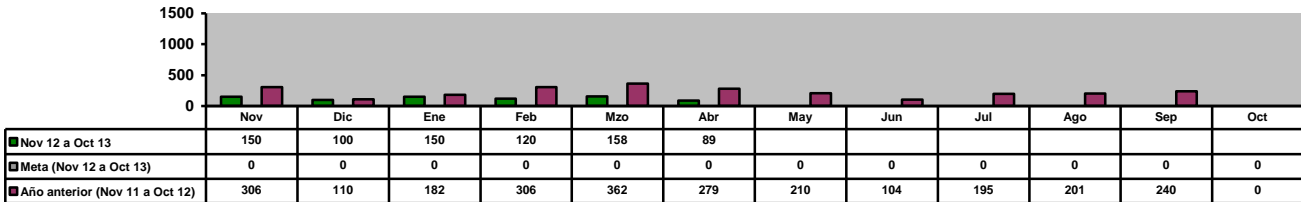
DIRECCIÓN DE INGENIERÍA VIAL
Acciones de Mantenimiento, Reparación y Modernización a Semáforos Existentes



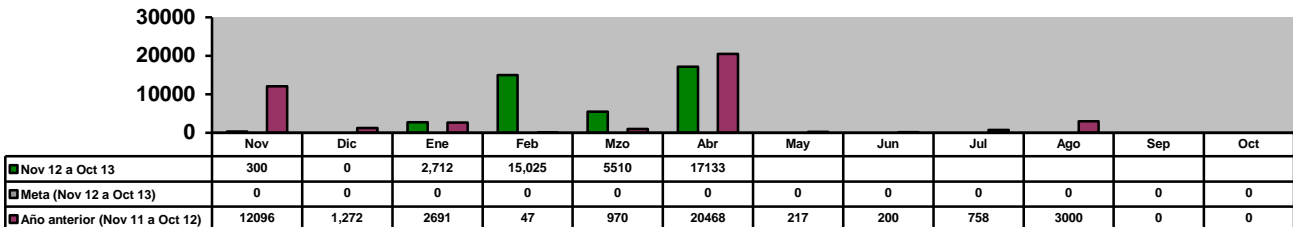
DIRECCIÓN DE INGENIERÍA VIAL
Rehabilitación y Limpieza de Señalamiento Vertical (Piezas)



DIRECCIÓN DE INGENIERÍA VIAL
Instalación de Señalamiento Vertical (Piezas)

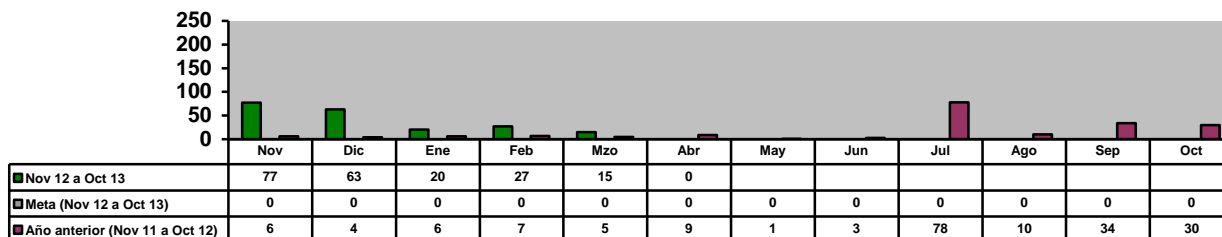


DIRECCIÓN DE INGENIERÍA VIAL
Señalamiento Horizontal (Metros Lineales)

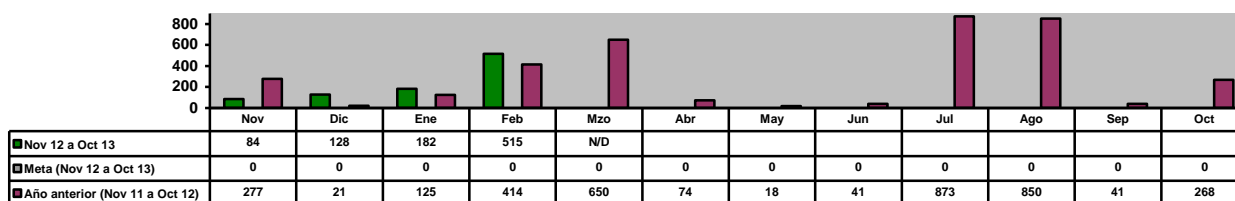


V. SECRETARÍA DE BIENESTAR SOCIAL Y DESARROLLO COMUNITARIO

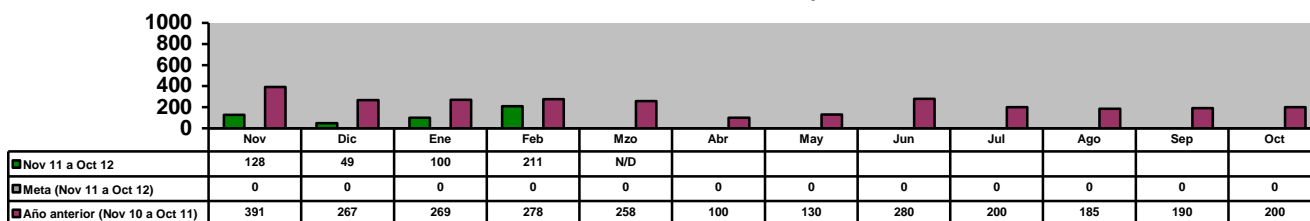
DIRECCIÓN DE POLÍTICAS Y PROGRAMAS SOCIALES
Programa de Subsidio al Adulto Mayor (Adultos Beneficiados)



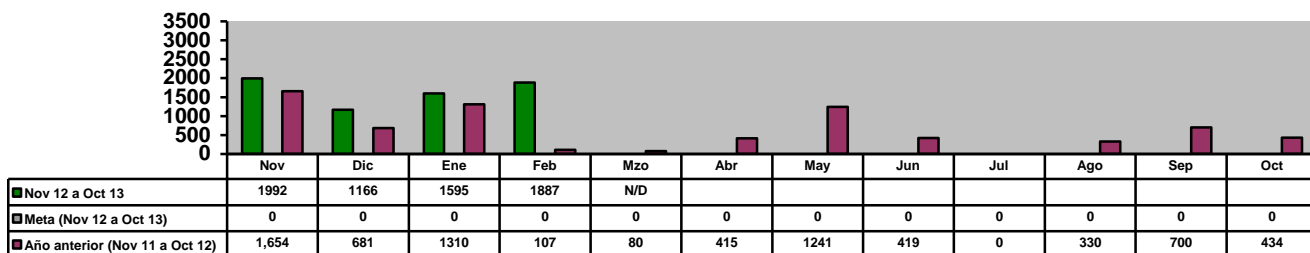
DIRECCIÓN DE EDUCACIÓN
Asistentes a Conferencias en Bibliotecas



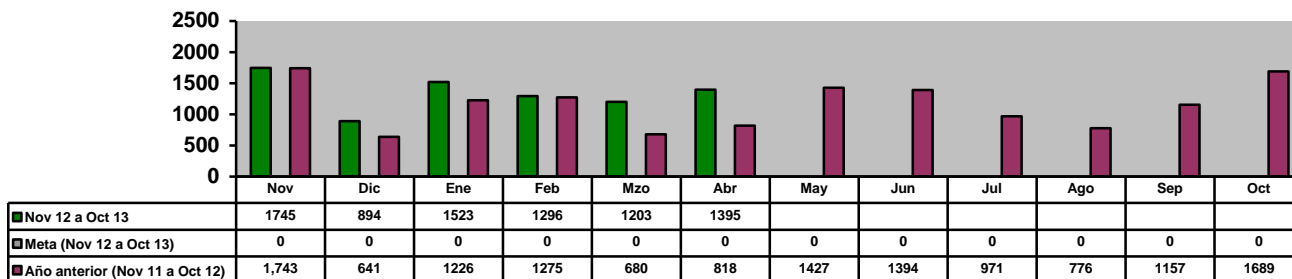
DIRECCIÓN DE EDUCACIÓN
Asistentes a Centros de Cómputo



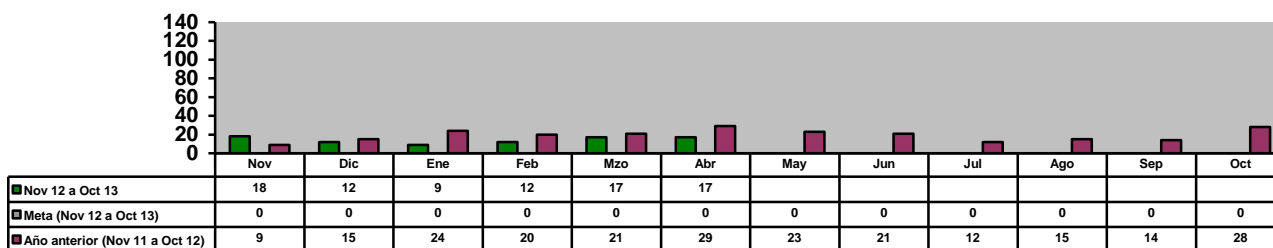
DIRECCIÓN DE EDUCACIÓN
Usuarios Atendidos en Bibliotecas



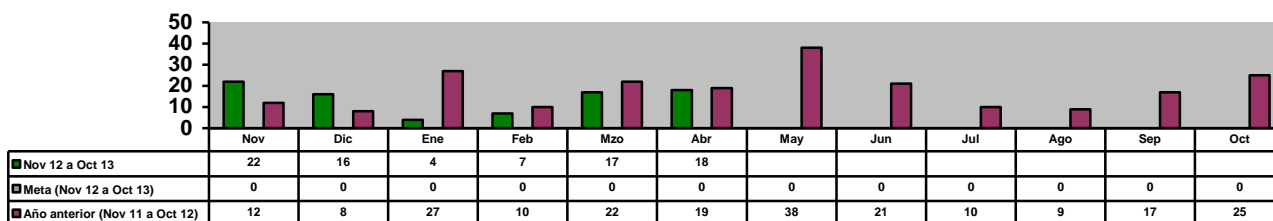
DIRECCIÓN DE EDUCACIÓN
Asistentes al Programa "Círculo de Lectura"



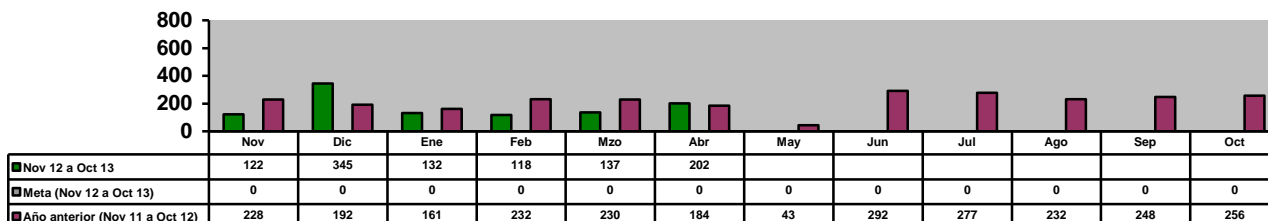
DIRECCIÓN DE SALUD PÚBLICA
Visitas de Inspección a los Vendedores de Alimentos en la Vía Pública



DIRECCIÓN DE SALUD PÚBLICA
Vistos Buenos de Salud



DIRECCIÓN DE SALUD PÚBLICA
Perros Capturados

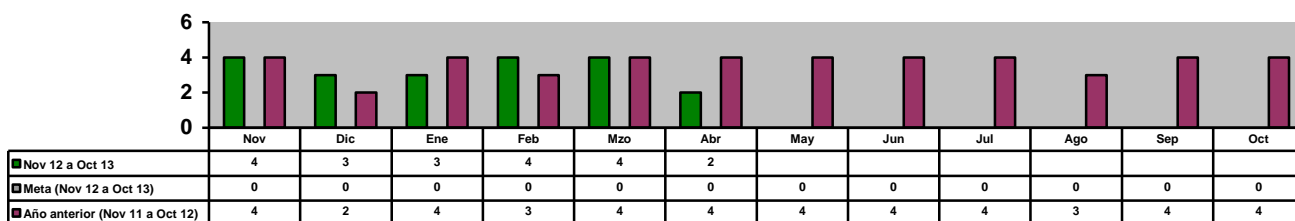


GOBIERNO MUNICIPAL DE GUADALUPE. NUEVO LEÓN
ADMINISTRACIÓN 2012 – 2015
INDICADORES DE RESULTADOS ABRIL 2013
NOV 12- OCT 13 Y NOV 11-OCT 12

DIRECCIÓN DE CULTURA
Eventos Orquesta Municipal

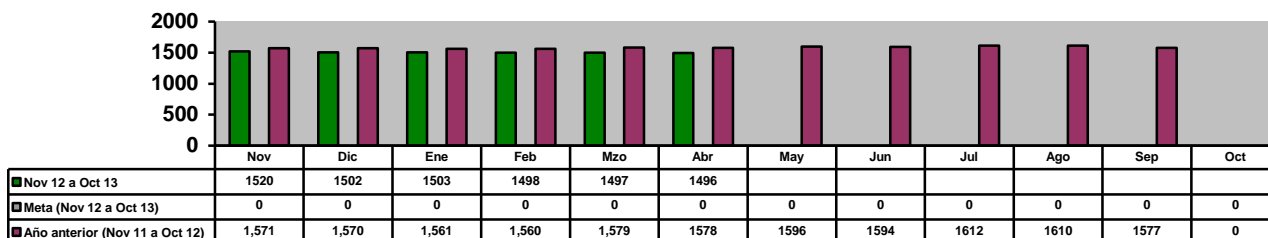


DIRECCIÓN DE CULTURA
Eventos de "Domingos Recreativos"

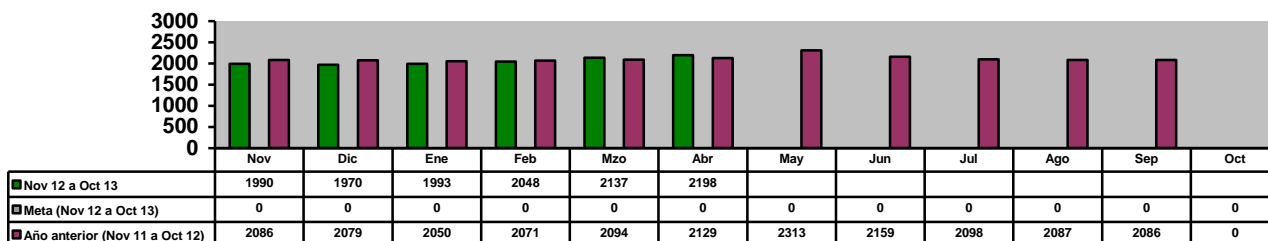


VI. SECRETARÍA DE ADMINISTRACIÓN

DIRECCIÓN DE PRESTACIONES Y RELACIONES LABORALES
Relación de Personal del Municipio: Sindicalizados

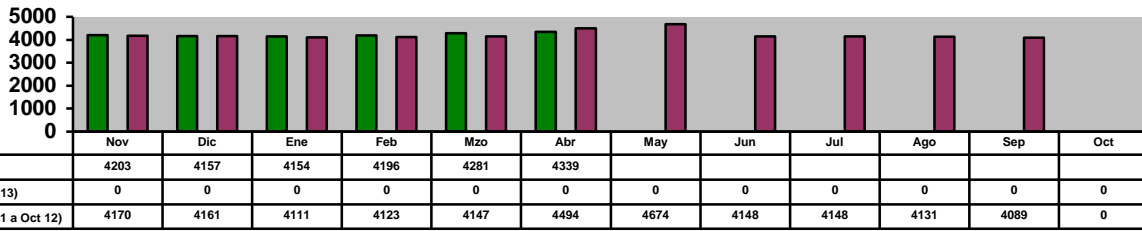


DIRECCIÓN DE PRESTACIONES Y RELACIONES LABORALES
Relación de Personal del Municipio: Personal de Confianza

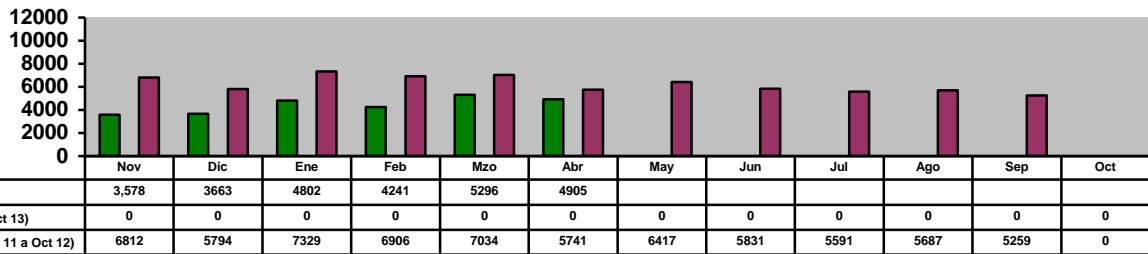


GOBIERNO MUNICIPAL DE GUADALUPE, NUEVO LEÓN
ADMINISTRACIÓN 2012 – 2015
INDICADORES DE RESULTADOS ABRIL 2013
NOV 12- OCT 13 Y NOV 11-OCT 12

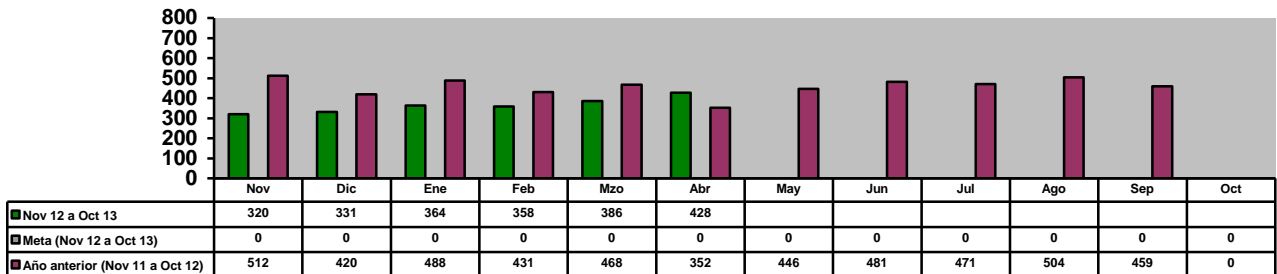
DIRECCIÓN DE PRESTACIONES Y RELACIONES LABORALES
Relación de Personal del Municipio: Total de Personal del Municipio



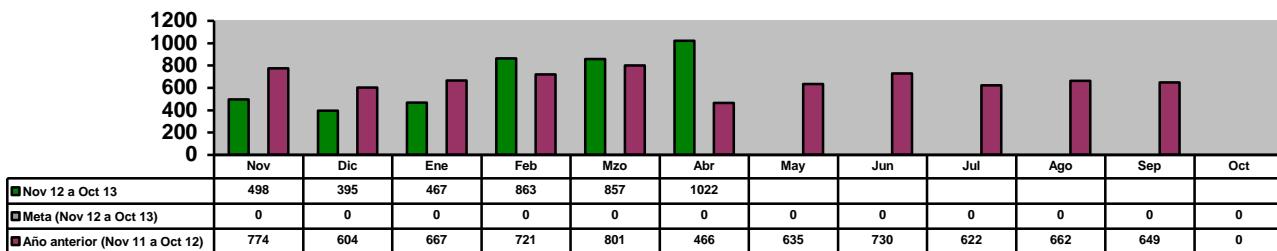
COORDINACIÓN GENERAL DE LA CLÍNICA MÉDICA
Consultas Clínica Médica Otorgadas



COORDINACIÓN GENERAL DE LA CLÍNICA MÉDICA
Incapacidades de Personal (Número)

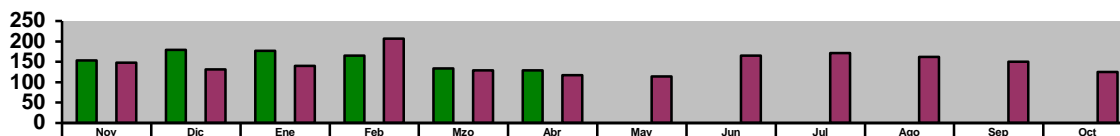


DIRECCIÓN DE ADQUISICIONES
Órdenes de Compra Realizados



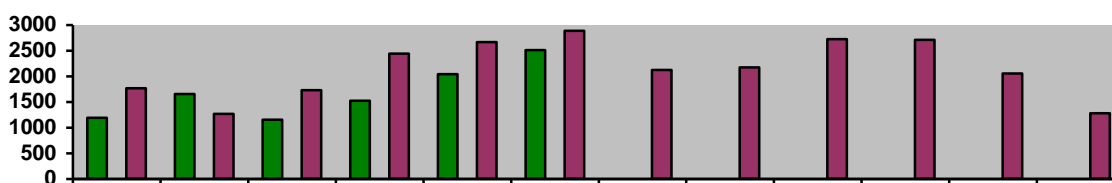
VII. SECRETARÍA DE SEGURIDAD PÚBLICA

DIRECCIÓN DE POLICÍA Total de Detenidos (Delitos)



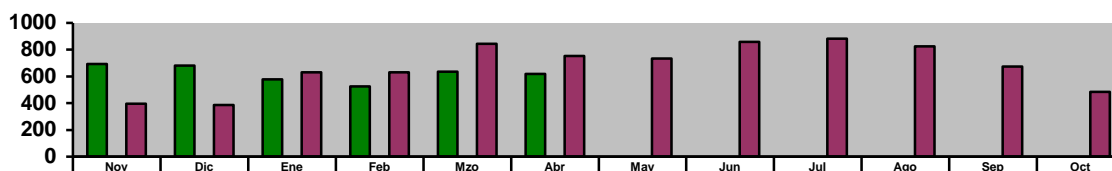
	Nov	Dic	Ene	Feb	Mzo	Abr	May	Jun	Jul	Ago	Sep	Oct
■ Nov 12 a Oct 13	153	179	177	165	134	129						
■ Meta (Nov 12 a Oct 13)	0	0	0	0	0	0	0	0	0	0	0	0
■ Año anterior (Nov 11 a Oct 12)	148	131	140	207	129	117	114	165	171	162	150	125

DIRECCIÓN DE POLICÍA Total de Detenidos (Faltas Administrativas)



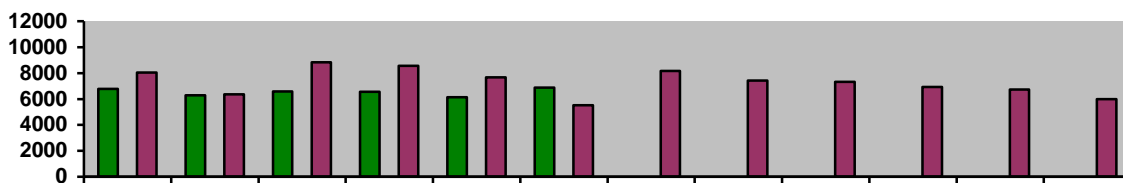
	Nov	Dic	Ene	Feb	Mzo	Abr	May	Jun	Jul	Ago	Sep	Oct
■ Nov 12 a Oct 13	1193	1657	1154	1522	2041	2515						
■ Meta (Nov 12 a Oct 13)	0	0	0	0	0	0	0	0	0	0	0	0
■ Año anterior (Nov 11 a Oct 12)	1771	1270	1729	2446	2668	2888	2126	2177	2723	2712	2054	1280

DIRECCIÓN DE TRÁNSITO Accidentes Registrados



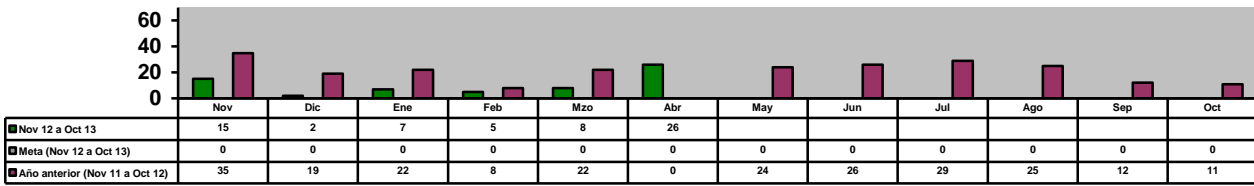
	Nov	Dic	Ene	Feb	Mzo	Abr	May	Jun	Jul	Ago	Sep	Oct
■ Nov 12 a Oct 13	694	681	577	526	635	619						
■ Meta (Nov 12 a Oct 13)	0	0	0	0	0	0	0	0	0	0	0	0
■ Año anterior (Nov 11 a Oct 12)	395	387	631	631	843	754	734	859	882	825	674	485

DIRECCIÓN DE TRÁNSITO Multas de Tránsito aplicadas

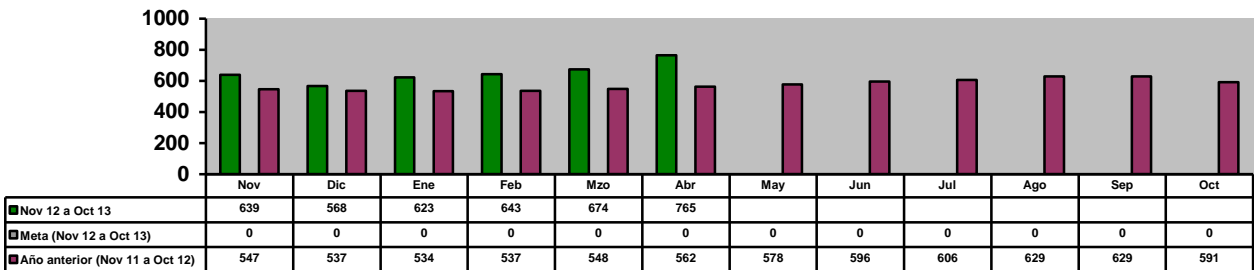


	Nov	Dic	Ene	Feb	Mzo	Abr	May	Jun	Jul	Ago	Sep	Oct
■ Nov 12 a Oct 13	6774	6296	6578	6550	6128	6875						
■ Meta (Nov 12 a Oct 13)	0	0	0	0	0	0	0	0	0	0	0	0
■ Año anterior (Nov 11 a Oct 12)	8052	6350	8826	8570	7677	5519	8175	7421	7334	6918	6724	5987

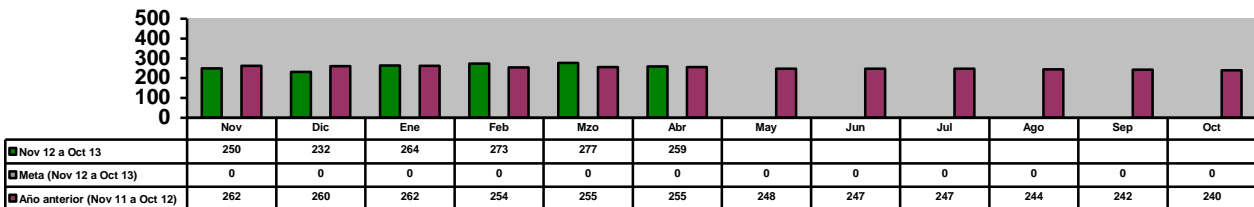
COORDINACIÓN DEL TRANSPORTE
Infracciones realizadas a Camiones Urbanos (Número)



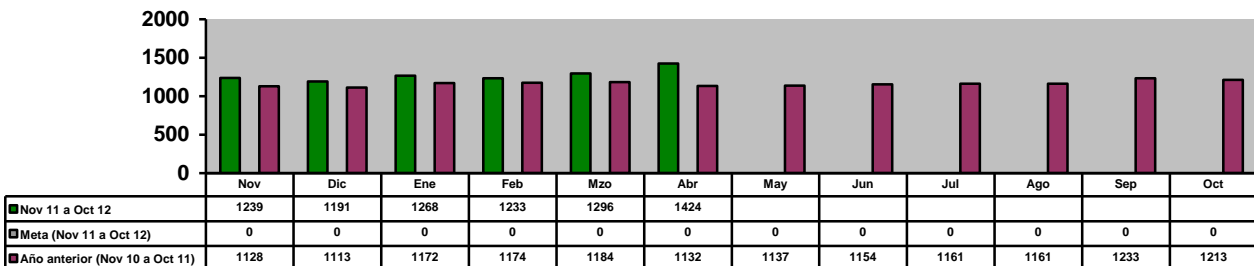
DIRECCIÓN ADMINISTRATIVA
Seguridad Pública (Policías en Activo)



DIRECCIÓN ADMINISTRATIVA
Tránsito (Oficiales Activos)

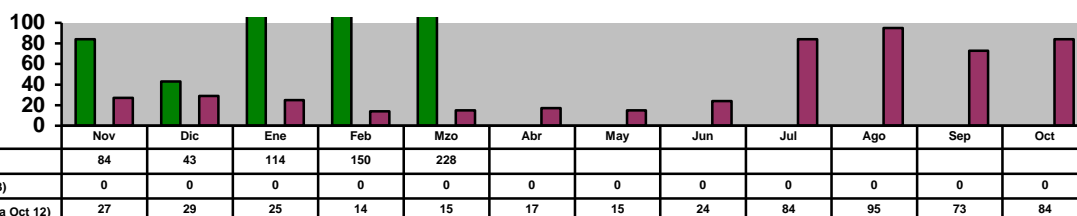


DIRECCIÓN ADMINISTRATIVA
Total de Personal Activo

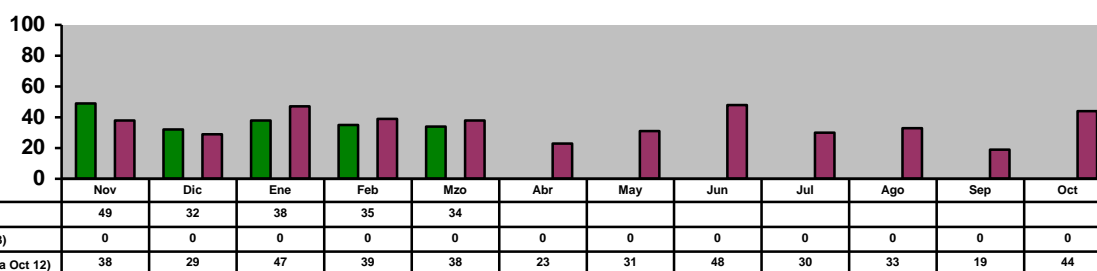


VIII. SECRETARÍA DE FOMENTO ECONÓMICO Y PRODUCTIVO

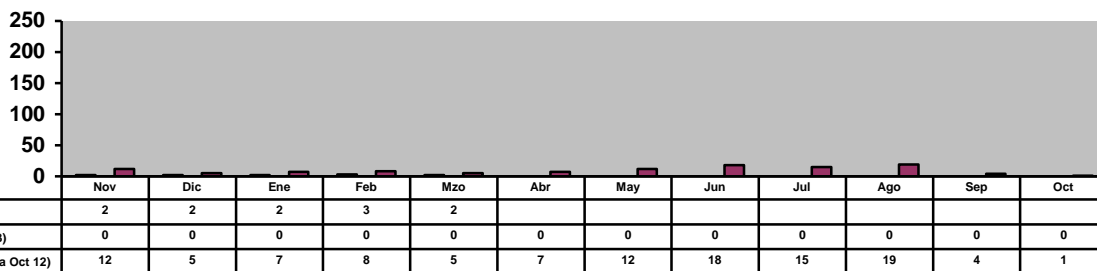
AGENCIA MUNICIPAL DEL EMPLEO Empresas atendidas que ofertan vacantes



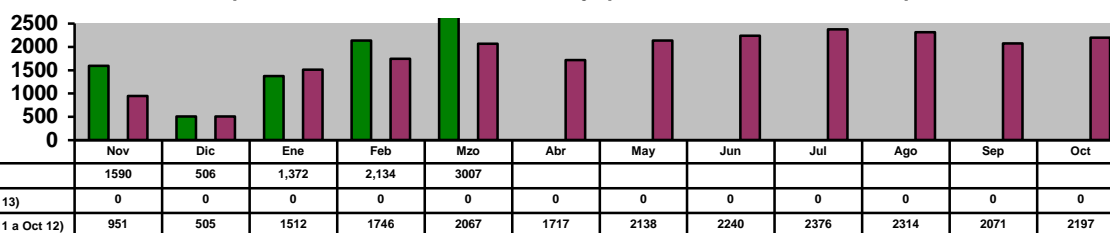
AGENCIA MUNICIPAL DEL EMPLEO Asesorías a empresas y/o ciudadanos emprendedores



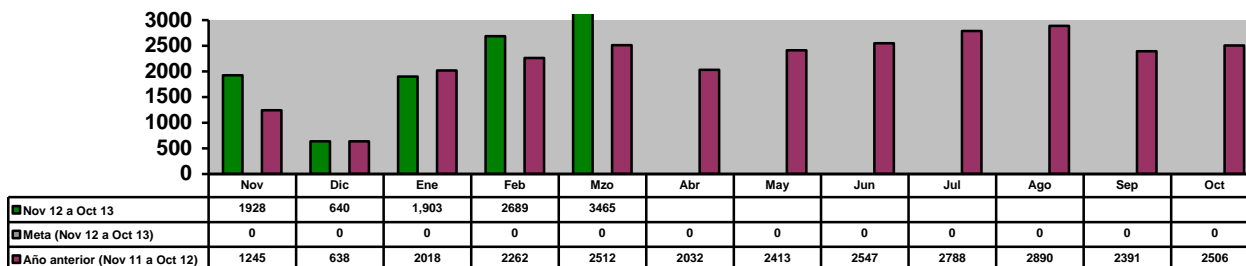
AGENCIA MUNICIPAL DEL EMPLEO Actualización del Directorio Empresarial



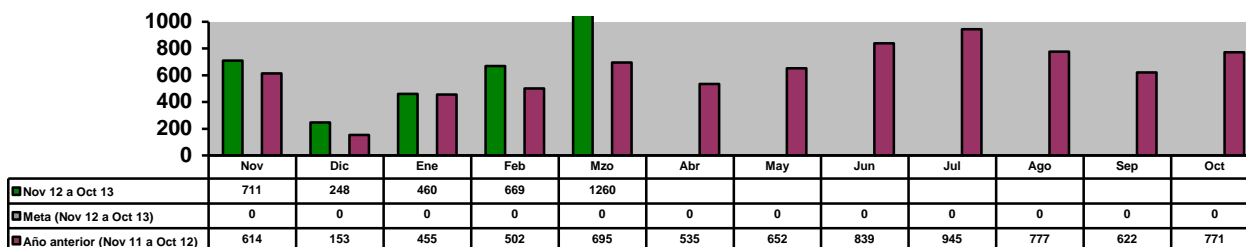
AGENCIA MUNICIPAL DEL EMPLEO Solicitudes empleo recibidas en la bolsa de trabajo por medio de eventos municipales



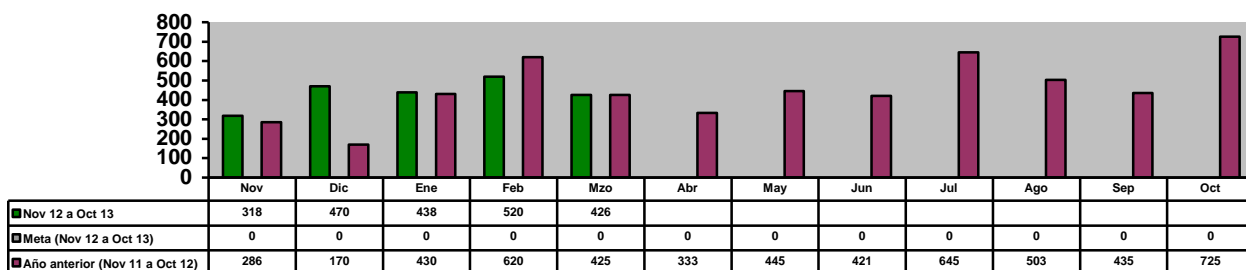
AGENCIA MUNICIPAL DEL EMPLEO
Solicitudes de empleo enviadas a empresas del Municipio



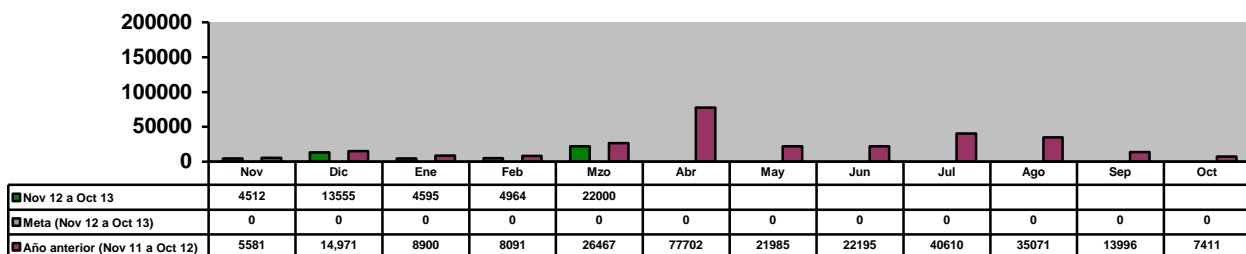
AGENCIA MUNICIPAL DEL EMPLEO
Ciudadanos colocados en las Empresas



AGENCIA MUNICIPAL DEL EMPLEO
Ciudadanos capacitados buscadores de empleo

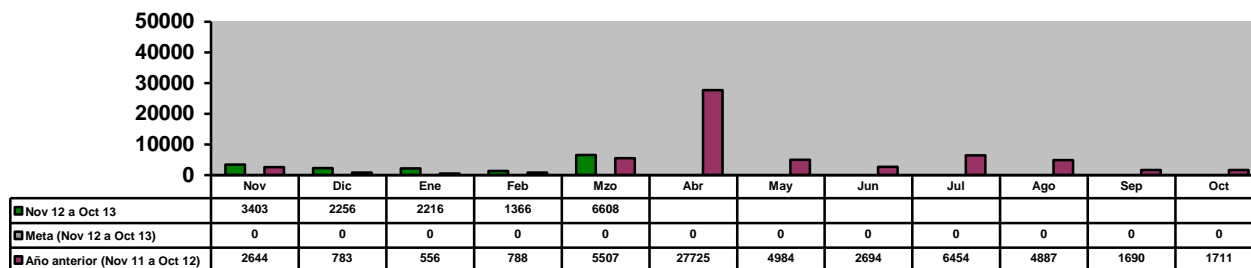


DIRECCIÓN DE PARQUES MUNICIPALES
Visitantes Parque Tolteca

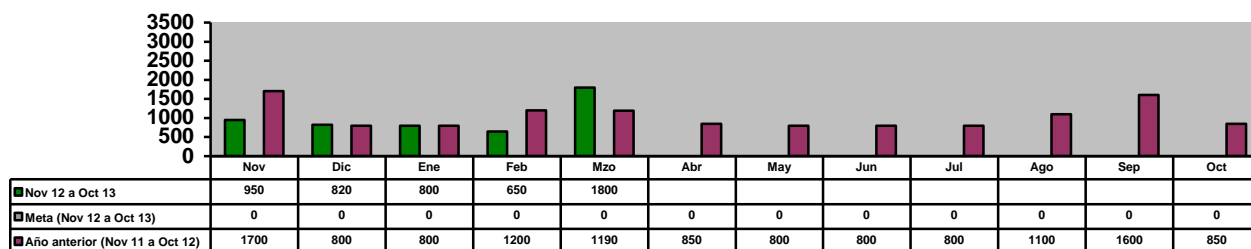


GOBIERNO MUNICIPAL DE GUADALUPE, NUEVO LEÓN
ADMINISTRACIÓN 2012 – 2015
INDICADORES DE RESULTADOS ABRIL 2013
NOV 12- OCT 13 Y NOV 11-OCT 12

DIRECCIÓN DE PARQUES MUNICIPALES
Visitantes Parque Pipo

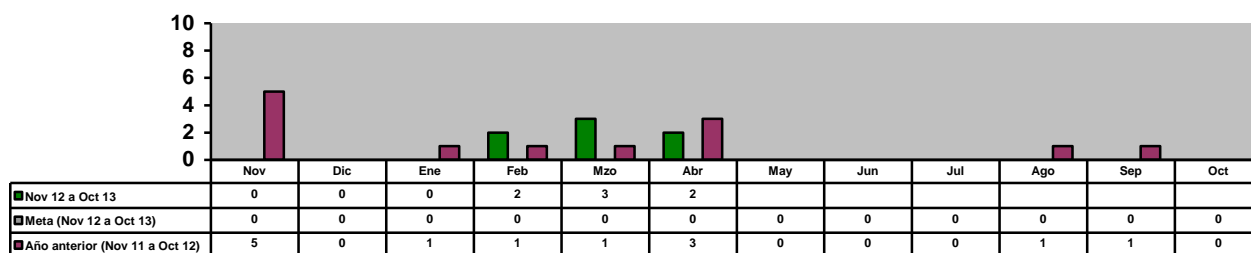


DIRECCIÓN DE PARQUES MUNICIPALES
Visitantes Parque Ecológico

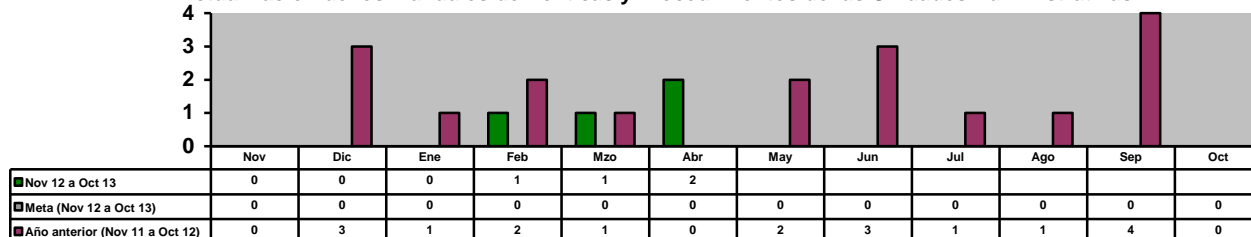


IX. SECRETARÍA DE CONTRALORÍA Y DEFENSA DEL CIUDADANO


DIRECCIÓN DE NORMATIVIDAD Y MODERNIZACIÓN ADMINISTRATIVA
Actualización de los Manuales de Organización de las Unidades Administrativas



DIRECCIÓN DE NORMATIVIDAD Y MODERNIZACIÓN ADMINISTRATIVA
Actualización de los Manuales de Políticas y Procedimientos de las Unidades Administrativas



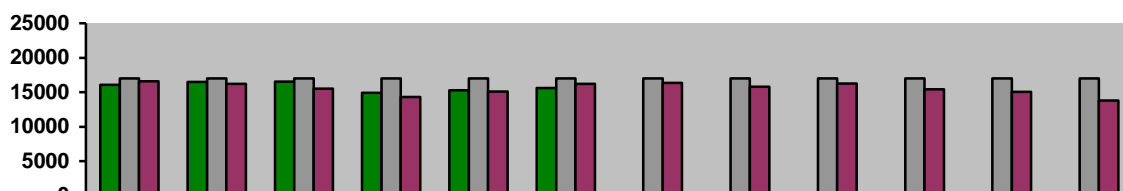
DIRECCIÓN DE AUDITORÍA
 Auditorías Concluidas



	Nov	Dic	Ene	Feb	Mzo	Abr	May	Jun	Jul	Ago	Sep	Oct
Nov 11 a Oct 12	0	0	0	0	0							
Meta (Nov 11 a Oct 12)	0	0	0	0	0	0	0	0	0	0	0	0
Año anterior (Nov 10 a Oct 11)	0	1	2	2	0	0	0	0	4	0	0	0

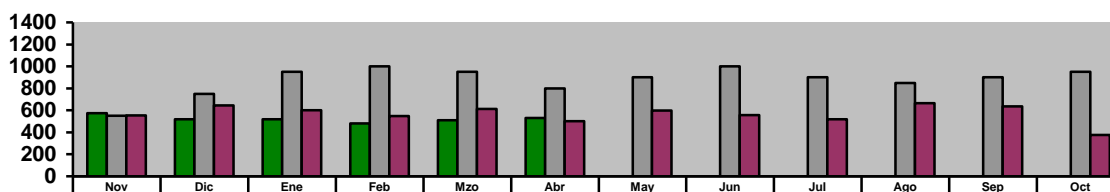
X. SECRETARÍA DE SERVICIOS PÚBLICOS

DIRECCIÓN DE LIMPIA
 Limpia Doméstica (Toneladas)



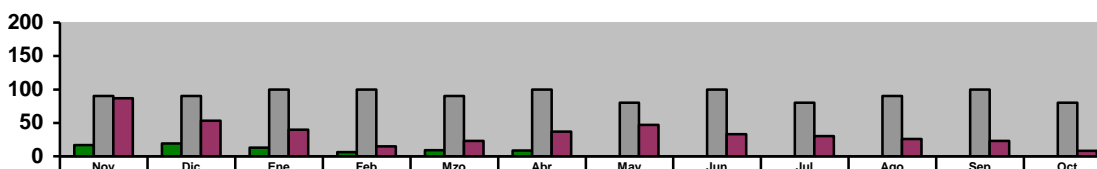
	Nov	Dic	Ene	Feb	Mzo	Abr	May	Jun	Jul	Ago	Sep	Oct
Nov 12 a Oct 13	16101	16,479.73	16,562.17	14,908.52	15,301.34	15,625.19						
Meta (Nov 12 a Oct 13)	17000	17000	17000	17000	17000	17000	17000	17000	17000	17000	17000	17000
Año anterior (Nov 11 a Oct 12)	16610	16209	15539	14323	15100	16196	16357	15799	16252	15431	15077	13803

DIRECCIÓN DE LIMPIA
 Limpia Institucional (Toneladas)



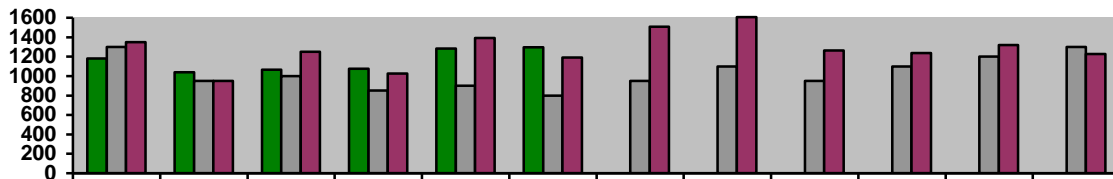
	Nov	Dic	Ene	Feb	Mzo	Abr	May	Jun	Jul	Ago	Sep	Oct
Nov 12 a Oct 13	575	519.45	520.2	482.04	510.17	531.39						
Meta (Nov 12 a Oct 13)	550	750	950	1000	950	800	900	1000	900	850	900	950
Año anterior (Nov 11 a Oct 12)	554	646	601	549	612	503	597	556	519	665	636	375

DIRECCIÓN DE LIMPIA
 Recolección de Cazarros en la Vía Pública y Atención a Quejas de la Ciudadanía (Toneladas)



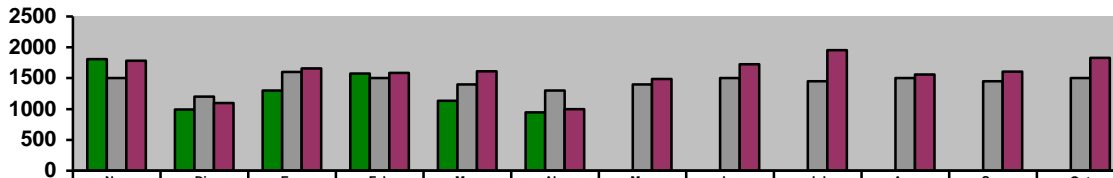
	Nov	Dic	Ene	Feb	Mzo	Abr	May	Jun	Jul	Ago	Sep	Oct
Nov 12 a Oct 13	17	19	13	6	9.1	8.59						
Meta (Nov 12 a Oct 13)	90	90	100	100	90	100	80	100	80	90	100	80
Año anterior (Nov 11 a Oct 12)	87	53	40	15	23	37	47	33	30	26	23	8

DIRECCIÓN DE LIMPIA
Retiro de Animales Muertos en la Vía Pública y Centro Antirrábico (Animales)



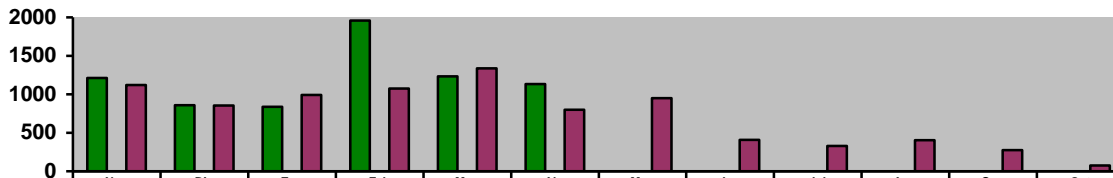
	Nov	Dic	Ene	Feb	Mzo	Abr	May	Jun	Jul	Ago	Sep	Oct
■ Nov 12 a Oct 13	1181	1040	1064	1076	1282	1296						
■ Meta (Nov 12 a Oct 13)	1300	950	1000	850	900	800	950	1100	950	1100	1200	1300
■ Año anterior (Nov 11 a Oct 12)	1349	949	1250	1027	1392	1192	1509	1607	1265	1238	1320	1227

DIRECCIÓN DE LIMPIA
Barrido Manual (Km)



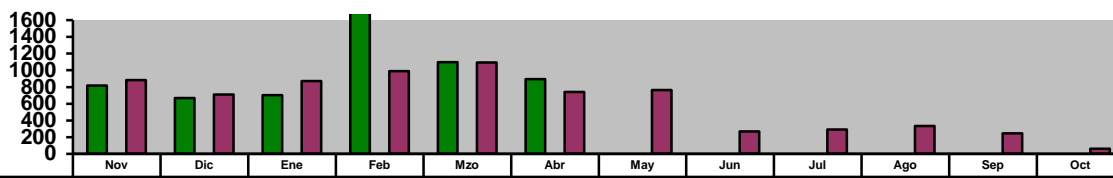
	Nov	Dic	Ene	Feb	Mzo	Abr	May	Jun	Jul	Ago	Sep	Oct
■ Nov 12 a Oct 13	1810	992.6	1,298.10	1,575.00	1,134	946						
■ Meta (Nov 12 a Oct 13)	1500	1200	1600	1500	1400	1300	1400	1500	1450	1500	1450	1500
■ Año anterior (Nov 11 a Oct 12)	1782	1095	1659	1583	1611	1000	1485	1725	1955	1559	1608	1827

DIRECCIÓN DE ALUMBRADO
Rehabilitación de Luminarias (Total) (Piezas)



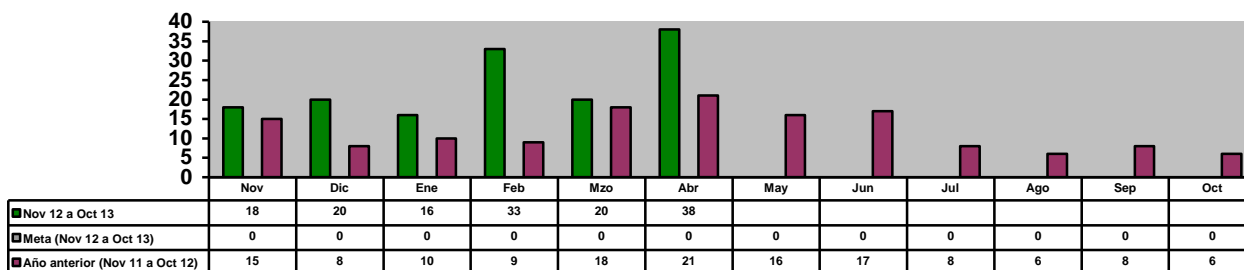
	Nov	Dic	Ene	Feb	Mzo	Abr	May	Jun	Jul	Ago	Sep	Oct
■ Nov 12 a Oct 13	1212	860	837	1959	1,232	1133						
■ Meta (Nov 12 a Oct 13)	0	0	0	0	0	0	0	0	0	0	0	0
■ Año anterior (Nov 11 a Oct 12)	1120	856	991	1075	1339	800	950	410	328	406	274	77

DIRECCIÓN ALUMBRADO
Rehabilitación de Luminarias en Colonias (Piezas)

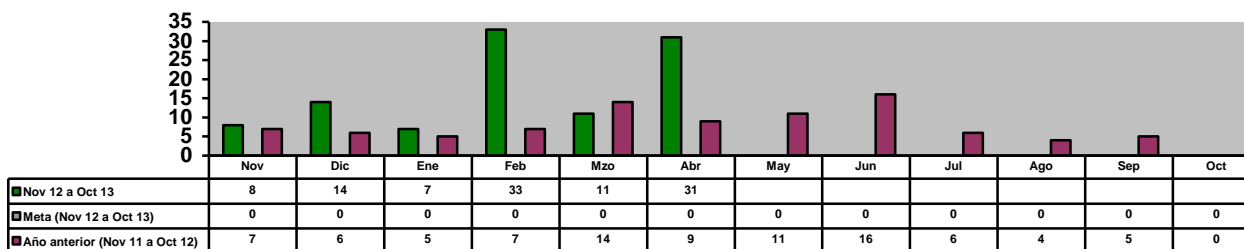


	Nov	Dic	Ene	Feb	Mzo	Abr	May	Jun	Jul	Ago	Sep	Oct
■ Nov 12 a Oct 13	819	666	701	1697	1,098	895						
■ Meta (Nov 12 a Oct 13)	0	0	0	0	0	0	0	0	0	0	0	0
■ Año anterior (Nov 11 a Oct 12)	882	710	871	991	1092	740	764	269	293	335	244	63

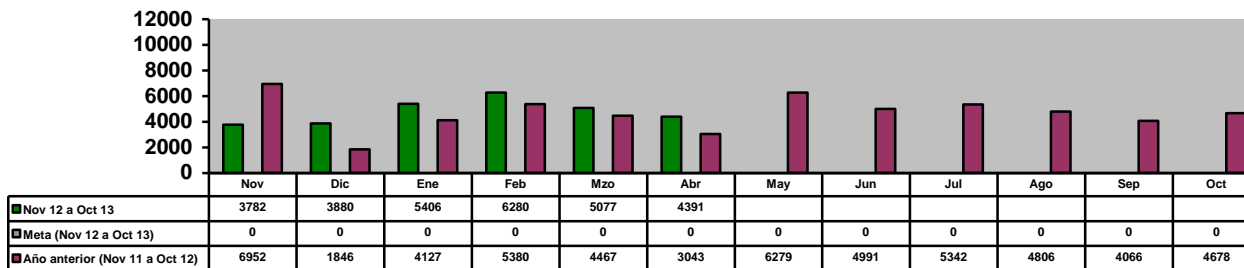
DIRECCIÓN DE ALUMBRADO
Arbotantes Instalados (Total) (Piezas)



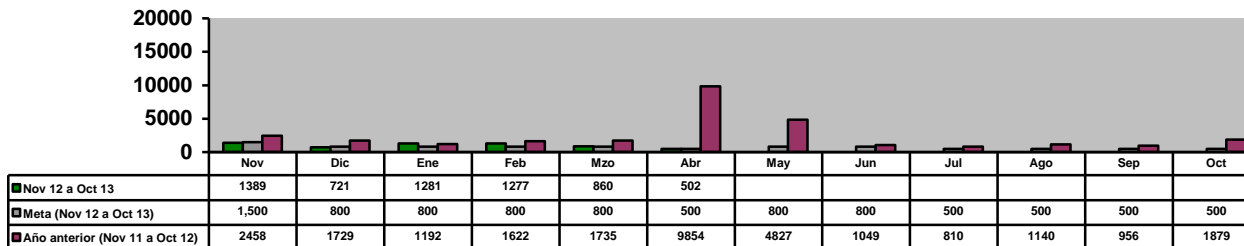
DIRECCIÓN DE ALUMBRADO
Arbotantes Instalados en Colonias



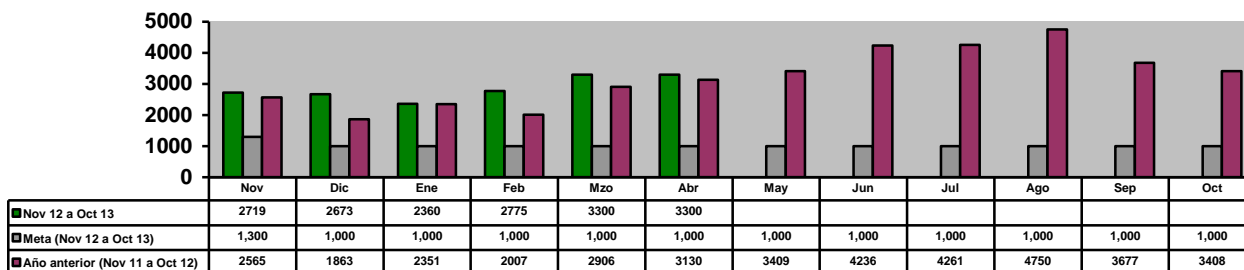
DIRECCIÓN DE VÍAS PÚBLICAS
Bacheo Realizado (Metros Cuadrados)



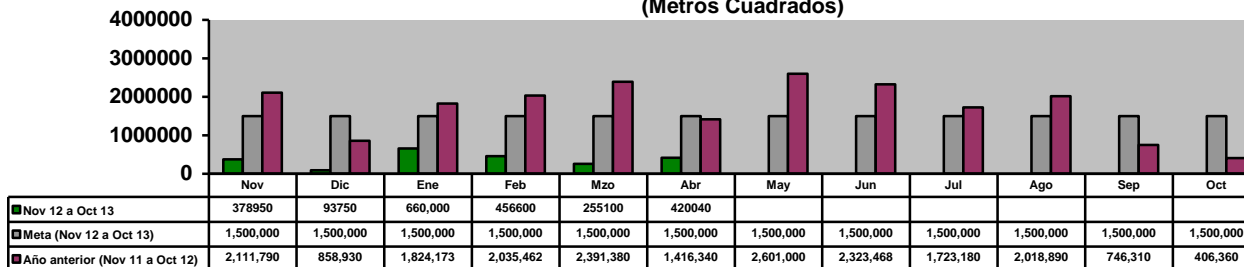
DIRECCIÓN DE VÍAS PÚBLICAS
Desazolve de Canales, Ríos y Arroyos (Metros Cúbicos)



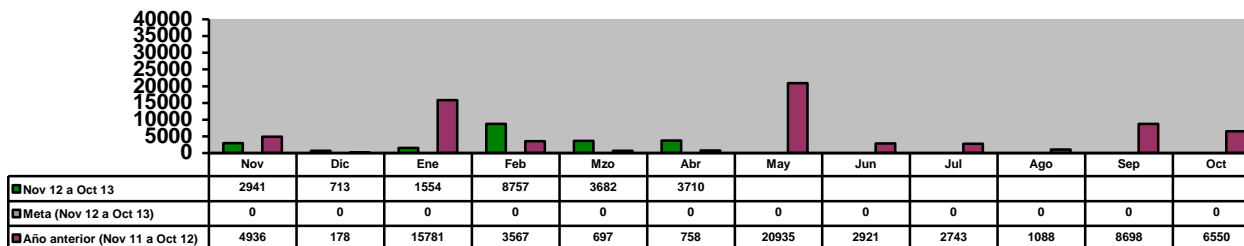
DIRECCIÓN DE VÍAS PÚBLICAS
Dotación de Agua Potable a Colonias Irregulares (Metros Cúbicos)



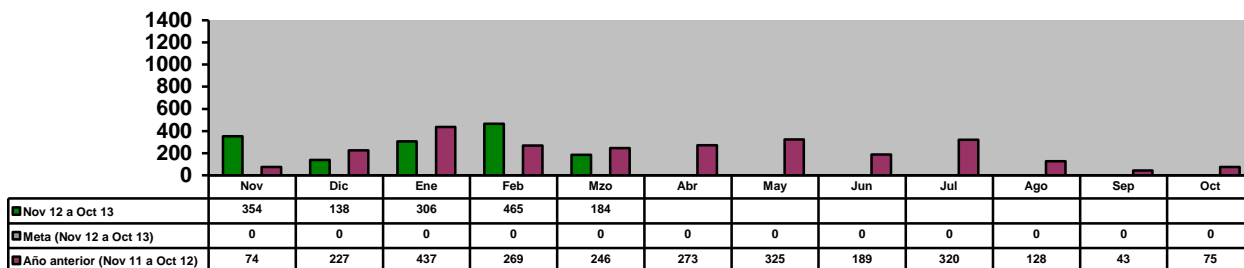
DIRECCIÓN DE IMAGEN URBANA
Desyerbe, Limpieza y corte de césped en camellones, avenidas, en plazas y nuevos proyectos (Metros Cuadrados)



DIRECCIÓN DE IMAGEN URBANA
Área de Vivero: Producción de Flor de Temporada y Ornamental (Piezas)



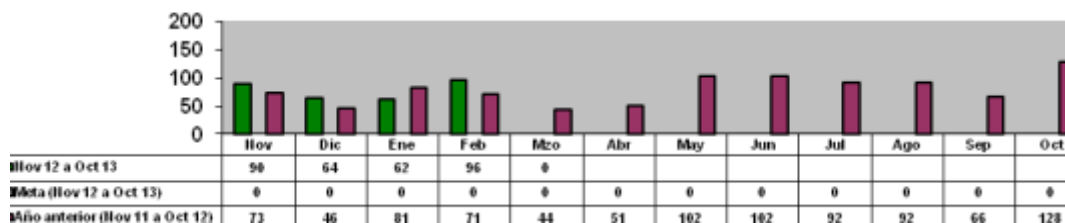
DIRECCIÓN DE IMAGEN URBANA
Podas de Árboles Área de Plazas (Número)



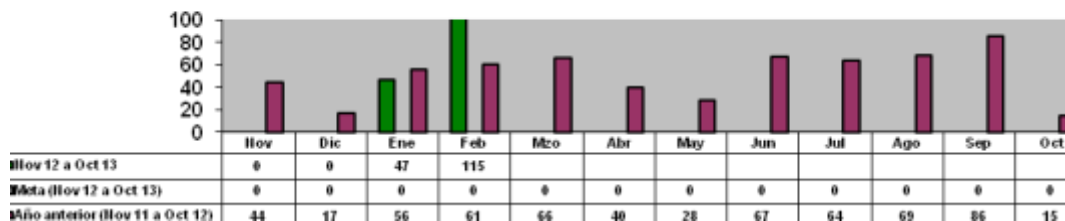
Nota: Los puntos que al calce aparecen dejan de enunciarse desde este ejercicio correspondiente al mes de abril, debido a que el Instituto Municipal de la Mujer englobó los mismos bajo el rubro de "Servicios de Salud (consultas, brigadas, pláticas, etc...)", mismo que también engloba a diverso programa que se denominara "Opciones educativas para mujeres embarazadas".

En tal razón, en este ejercicio se refleja el gráfico correspondiente al programa "Servicios de Salud (consultas, brigadas, pláticas, etc...)", con los números correspondiente a los meses de febrero, marzo y el correspondiente a abril.

INSTITUTO MUNICIPAL DE LA MUJER
 Impulso a la Salud Comunitaria (Ginecóloga) (Atenciones)



INSTITUTO MUNICIPAL DE LA MUJER
 Atención en materia de nutrición a los Guadalupeños (Consultas)



INSTITUTO MUNICIPAL DE LA MUJER
 Consultas Ginecológico-Optometrista

