

NOTA METODOLÓGICA DE LA FICHA TECNICA INDICADORES DE RESULTADOS

El presente documento contiene información detallada de Indicadores de Resultados de las diferentes Coordinaciones y Direcciones de cada Dependencia y Entidad Pública del Municipio, con base en el ejercicio de la función pública que les corresponde realizar mes con mes. La información contenida comprende el 1er Año de la Administración 2012-2015, que va de Noviembre del 2012 a Octubre de 2013.

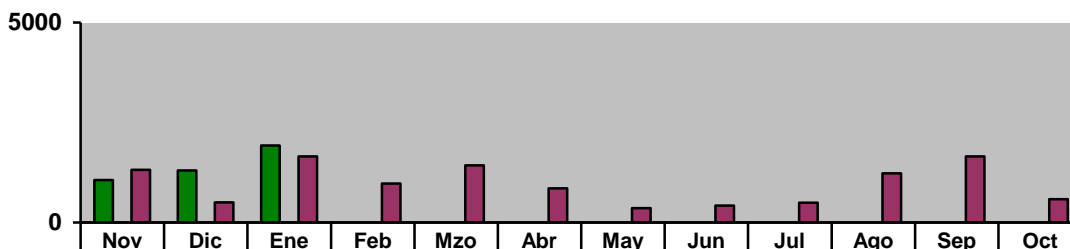
El presente Informe de Indicadores de Resultados contiene Gráficos Comparativos de datos observados al mes que se reporta en forma oportuna, datos proyectados que corresponden a las metas programadas en el Año de Administración y datos observados con respecto al mismo periodo del año anterior de Administración, tanto en forma histórica mensual como en saldos acumulados en ese periodo.

La fuente principal de información contenida en este documento, proviene de los informes mensuales que reportan las Dependencias y Entidades del Municipio a la Dirección de Planeación y Políticas Sociales, en tanto que las metas programadas provienen del Programa Operativo Anual autorizado por la C. Presidenta Municipal. Por consiguiente, los datos contenidos en este informe es responsabilidad de quien la proporciona, mientras que su presentación es responsabilidad de ésta Dirección.

I. OFICINA DEL PRESIDENTE MUNICIPAL

DELEGACIONES Y JUECES AUXILIARES


Total de Peticiones de la Comunidad canalizadas a las Dependencias



	Nov	Dic	Ene	Feb	Mzo	Abr	May	Jun	Jul	Ago	Sep	Oct
■ Nov 12 a Oct 13	1061	1304	1923	0	0	0	0	0	0	0	0	0
■ Meta (Nov 12 a Oct 13)	0	0	0	0	0	0	0	0	0	0	0	0
■ Año Anterior (Nov 11 a Oct 12)	1317	503	1655	973	1426	857	356	425	492	1233	1652	585

DELEGACIONES Y JUECES AUXILIARES

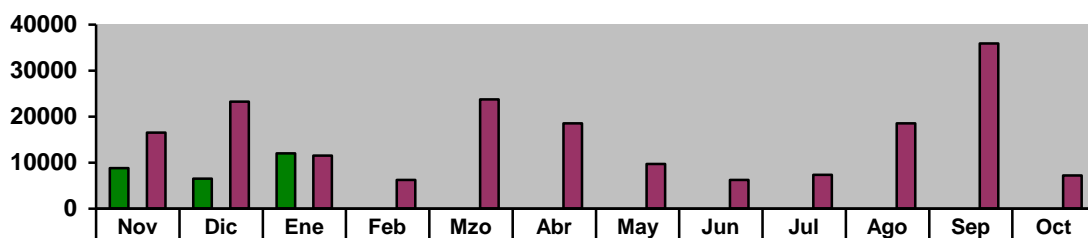
Visitas y Monitoreos a colonias



	Nov	Dic	Ene	Feb	Mzo	Abr	May	Jun	Jul	Ago	Sep	Oct
■ Nov 12 a Oct 13	195	123	134	0	0	0	0	0	0	0	0	0
■ Meta (Nov 12 a Oct 13)	0	0	0	0	0	0	0	0	0	0	0	0
■ Año Anterior (Nov 11 a Oct 12)	389	189	172	232	217	158	153	142	147	179	260	165

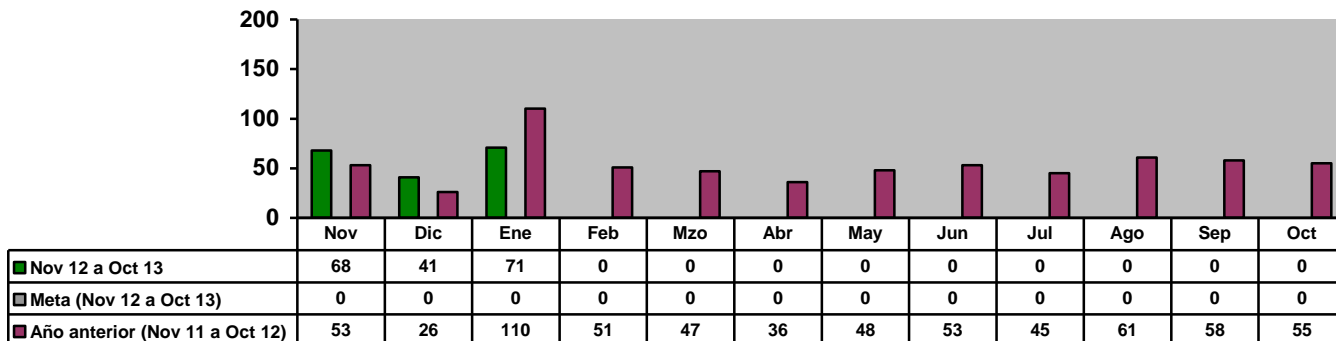
DIRECCIÓN DE PARTICIPACIÓN CIUDADANA

Apoyo a programas y/o eventos

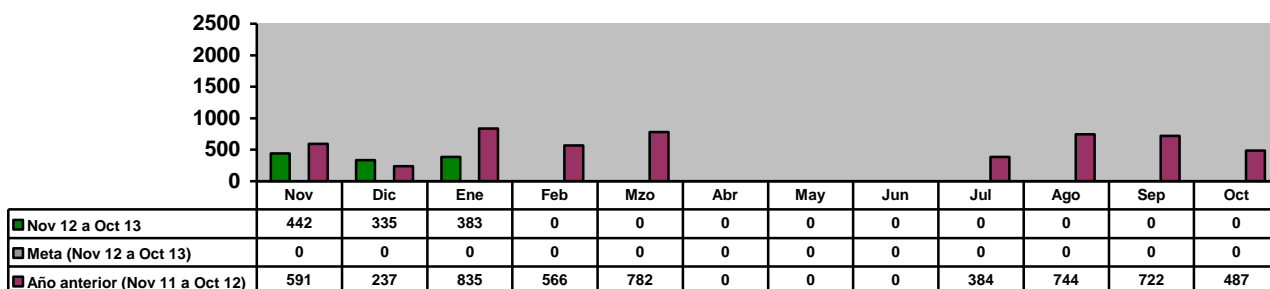


	Nov	Dic	Ene	Feb	Mzo	Abr	May	Jun	Jul	Ago	Sep	Oct
■ Nov 12 a Oct 13	8818	6514	12009	0	0	0	0	0	0	0	0	0
■ Meta (Nov 12 a Oct 13)	0	0	0	0	0	0	0	0	0	0	0	0
■ Año anterior (Nov 11 a Oct 12)	16552	23260	11505	6247	23763	18560	9750	6233	7361	18516	35869	7212

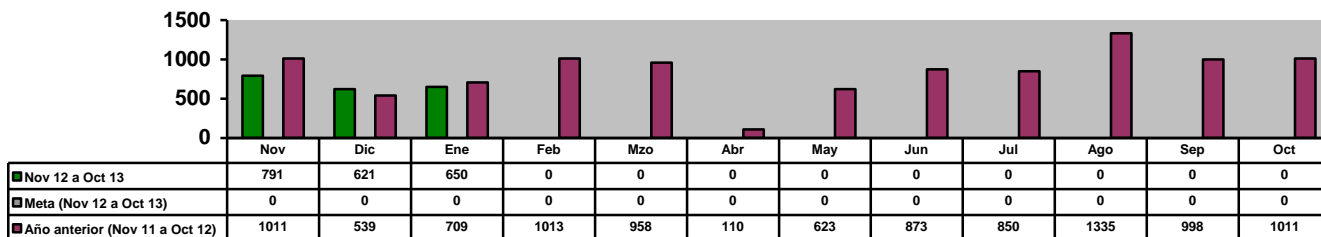
DIRECCIÓN DE PARTICIPACIÓN CIUDADANA
Solicitudes de Mediación



DIRECCIÓN DE PARTICIPACIÓN CIUDADANA
Gestión de Servicios Públicos a la Comunidad



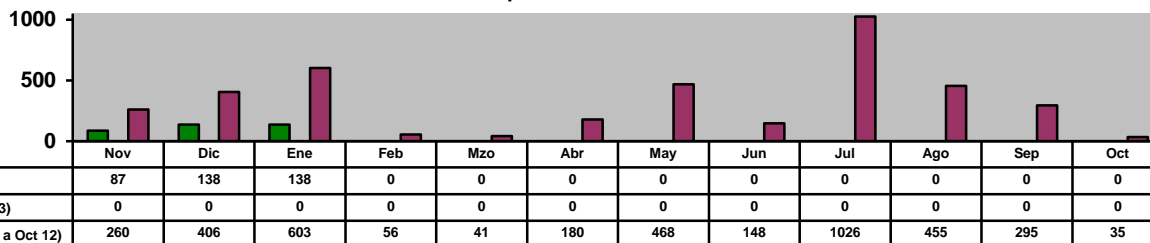
INSTITUTO MUNICIPAL DE LA JUVENTUD
Centros Interactivos (Servicios de Informática) (Personas Beneficiadas)



GOBIERNO MUNICIPAL DE GUADALUPE, NUEVO LEÓN
ADMINISTRACIÓN 2012 – 2015
INDICADORES DE RESULTADOS ENERO 2013
NOV 12- OCT 13 Y NOV 11-OCT 12

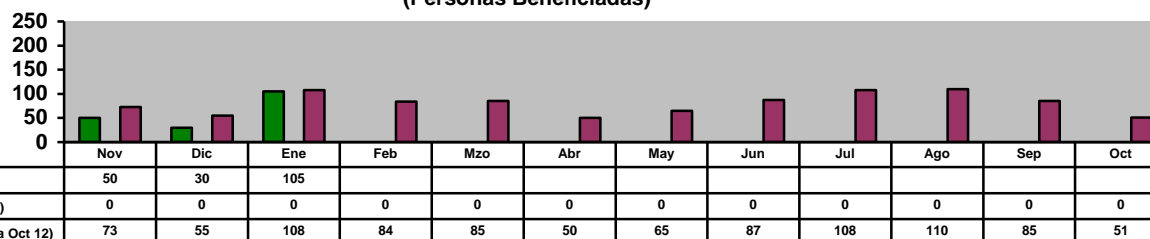
INSTITUTO MUNICIPAL DE LA JUVENTUD

Apoyar a los jóvenes mediante becas para que continúen con sus estudios de nivel medio superior y superior



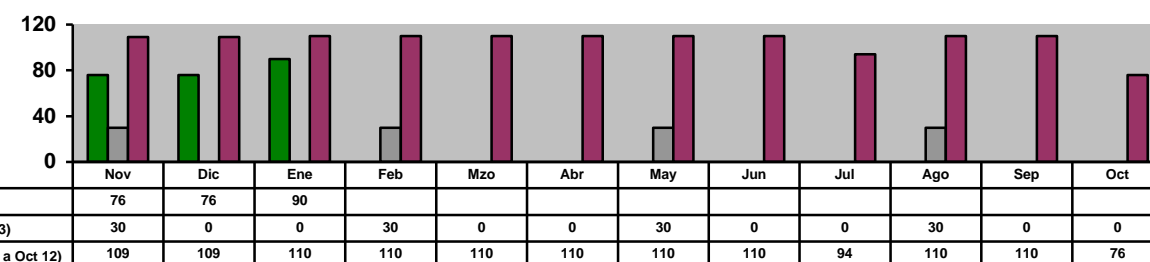
INSTITUTO MUNICIPAL DE LA JUVENTUD

Poner al alcance de los jóvenes vacantes actualizadas de empresas del municipio y área metropolitana (Personas Beneficiadas)



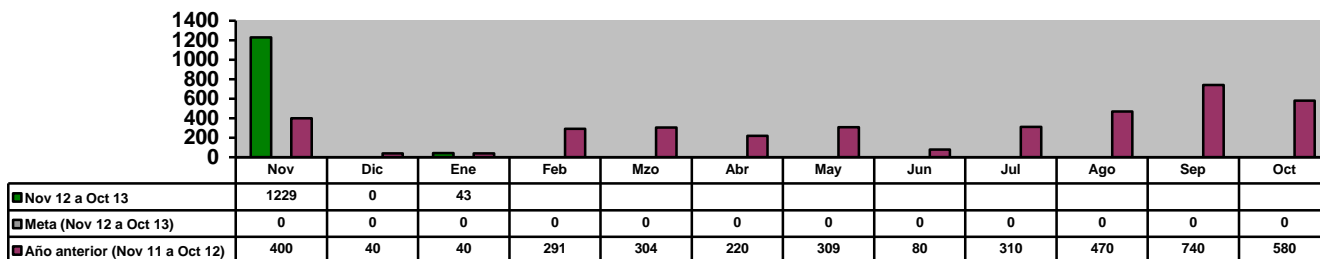
INSTITUTO MUNICIPAL DE LA JUVENTUD

Personas beneficiadas en cursos de computación básica (Jóvenes)

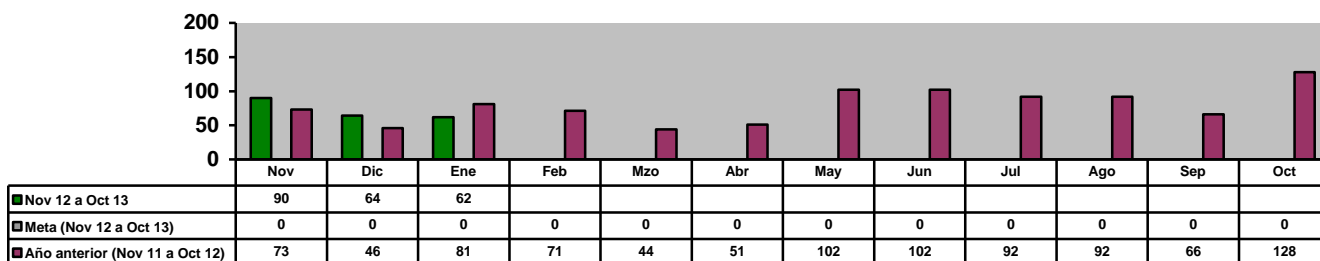


GOBIERNO MUNICIPAL DE GUADALUPE. NUEVO LEÓN
ADMINISTRACIÓN 2012 – 2015
INDICADORES DE RESULTADOS ENERO 2013
NOV 12- OCT 13 Y NOV 11-OCT 12

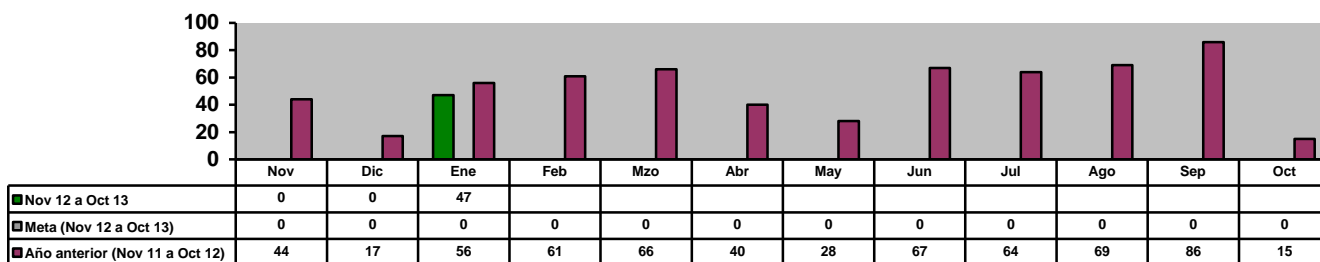
INSTITUTO MUNICIPAL DE LA MUJER
Trabajo Integral con perspectiva de género y derechos de las mujeres (Personas Capacitadas)



INSTITUTO MUNICIPAL DE LA MUJER
Impulso a la Salud Comunitaria (Ginecóloga) (Atenciones)

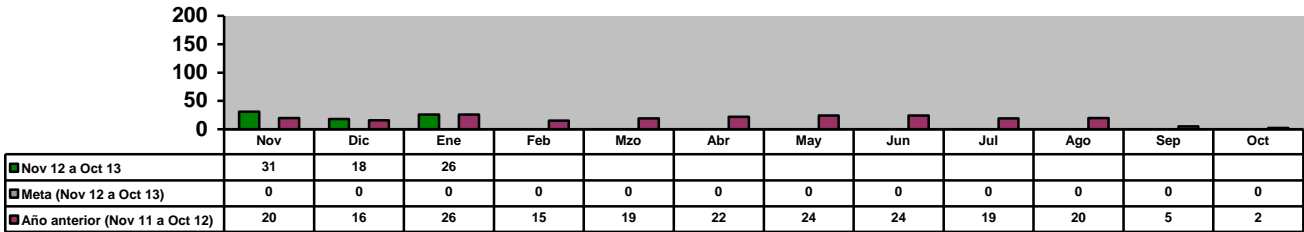


INSTITUTO MUNICIPAL DE LA MUJER
Atención en materia de nutrición a los Guadalupeños (Consultas)

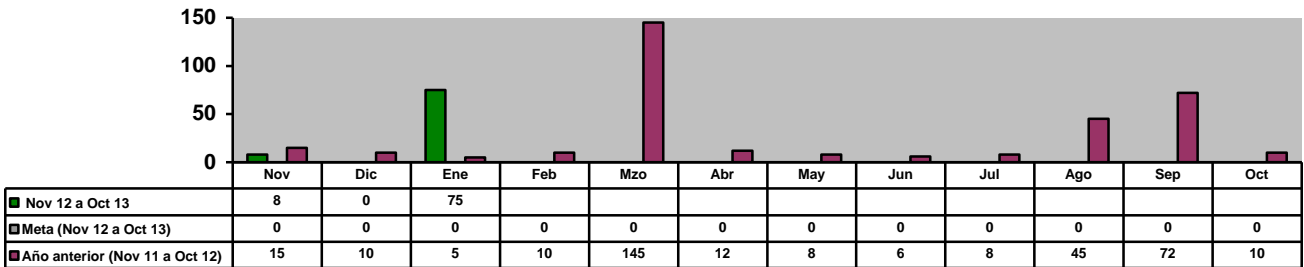


GOBIERNO MUNICIPAL DE GUADALUPE, NUEVO LEÓN
ADMINISTRACIÓN 2012 – 2015
INDICADORES DE RESULTADOS ENERO 2013
NOV 12- OCT 13 Y NOV 11-OCT 12

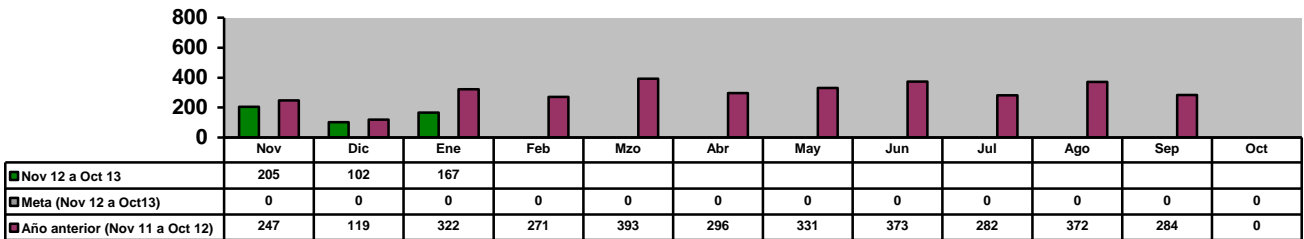
INSTITUTO MUNICIPAL DE LA MUJER
Línea Mujer Amiga (Consulta y Asesoría)



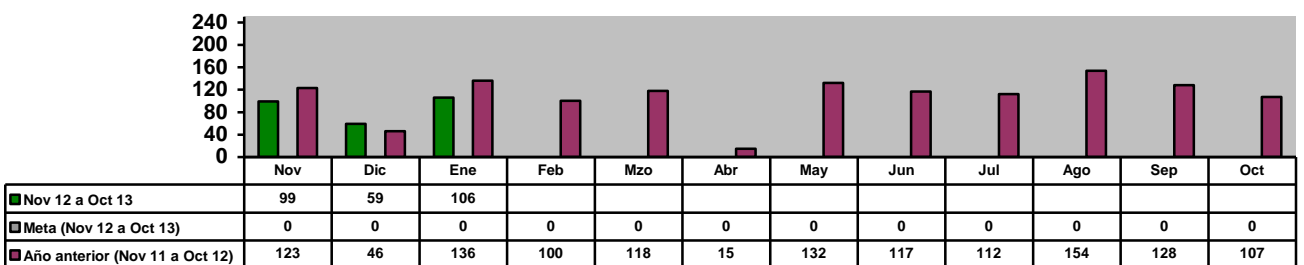
INSTITUTO MUNICIPAL DE LA MUJER
Solicitudes de Empleo Canalizadas a empresas (Solicitudes)



INSTITUTO MUNICIPAL DE LA MUJER
Talleres Ocupacionales: (Bailoterapia y aerobics)

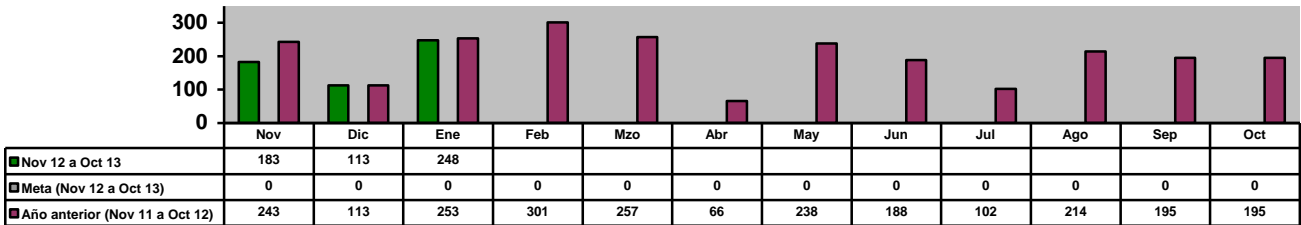


INSTITUTO MUNICIPAL DE LA MUJER
Asesorías Jurídicas

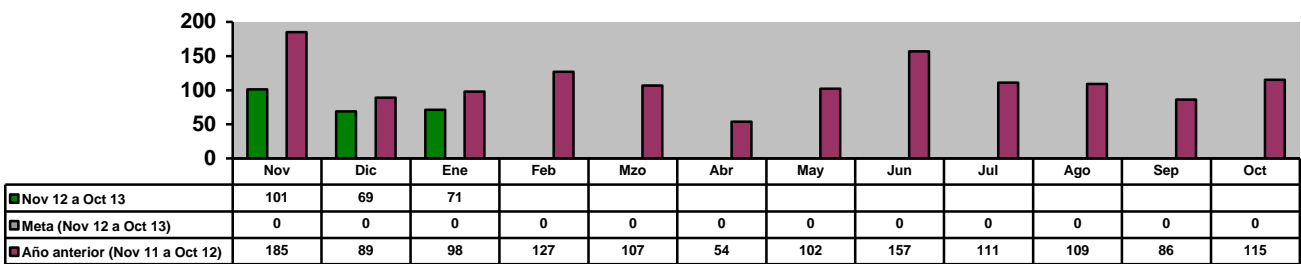


GOBIERNO MUNICIPAL DE GUADALUPE, NUEVO LEÓN
ADMINISTRACIÓN 2012 – 2015
INDICADORES DE RESULTADOS ENERO 2013
NOV 12- OCT 13 Y NOV 11-OCT 12

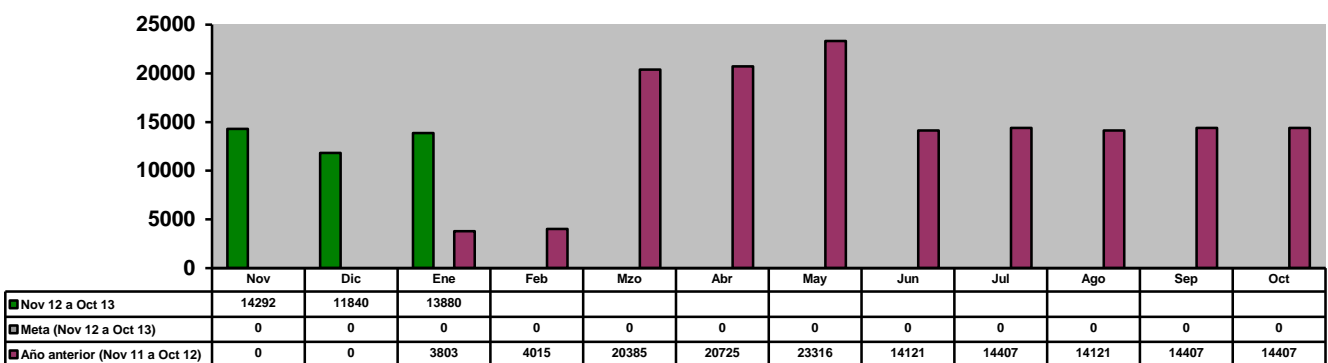
INSTITUTO MUNICIPAL DE LA MUJER
Asesorías Psicológicas (Sesiones)



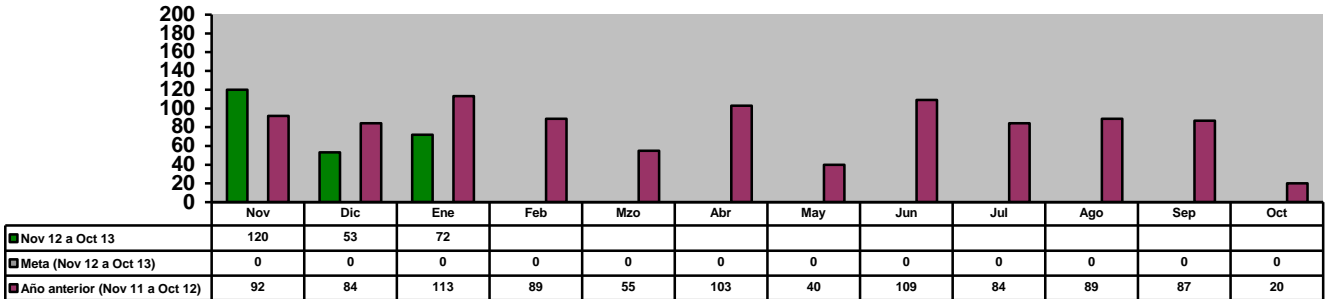
INSTITUTO MUNICIPAL DE LA MUJER
Consultas Ginecológico-Optometrista



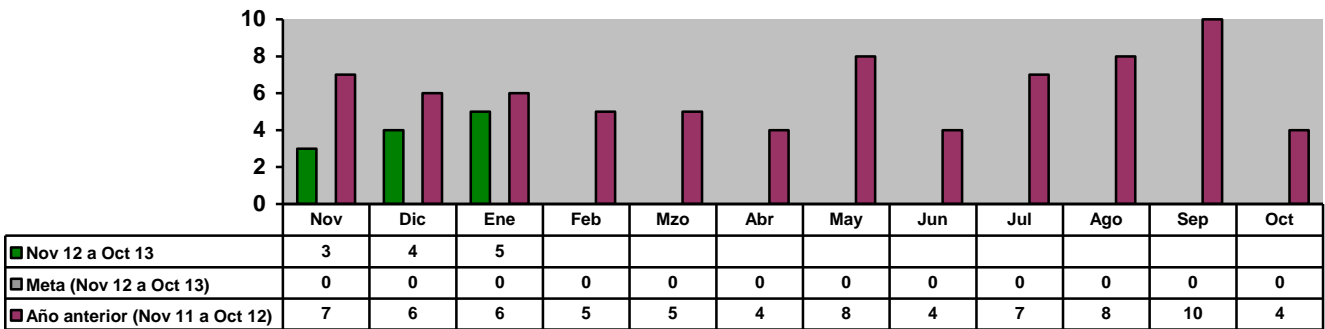
DEPORTES
Total de Escuelas Deportivas Autofinanciables (Alumnos)




DIRECCIÓN DE TECNOLOGÍAS DE LA INFORMACIÓN
Mantenimiento preventivo y Correctivo a Equipos de Cómputo



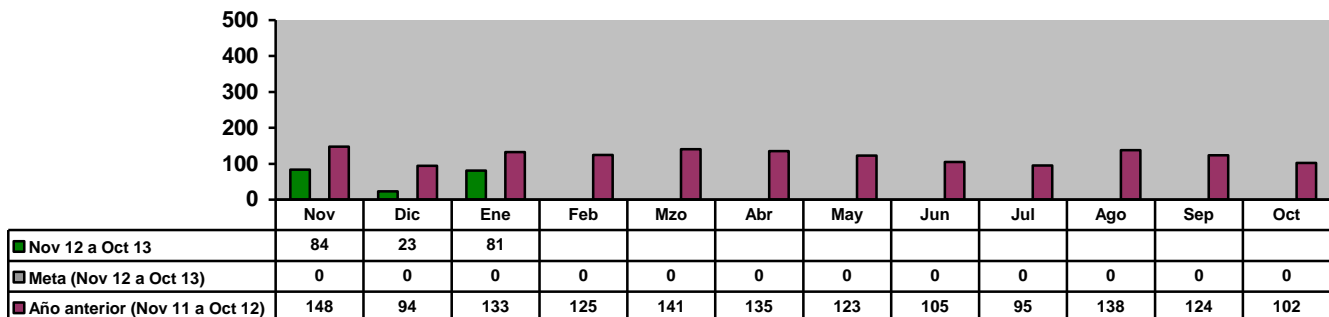
DIRECCIÓN DE TECNOLOGÍAS DE LA INFORMACIÓN
Mantenimiento a los Sistemas de Información (Modificaciones)



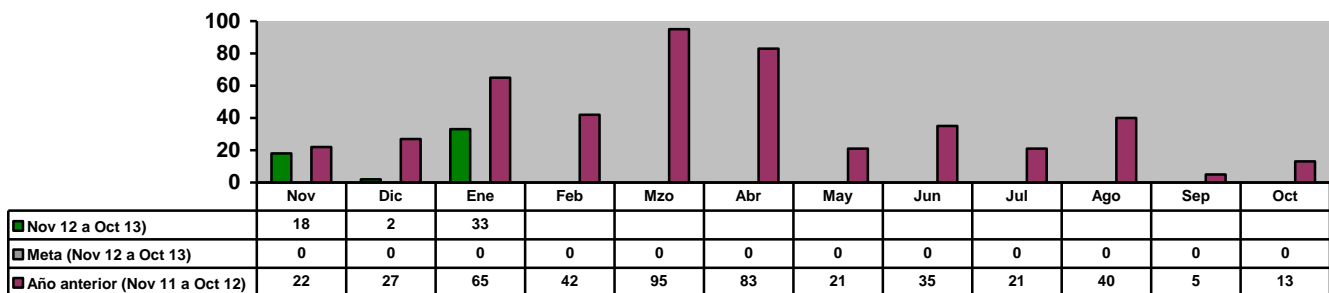
DIRECCIÓN DE TECNOLOGÍAS DE LA INFORMACIÓN
Creación de Nuevos Sistemas de Información (Número)



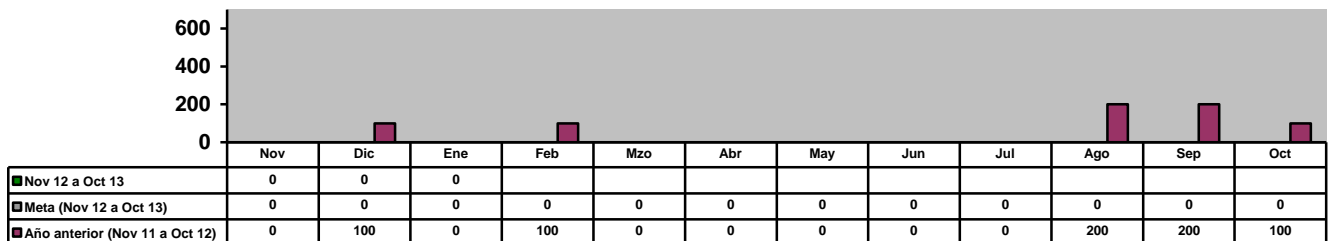
DIRECCIÓN DE TECNOLOGÍAS DE LA INFORMACIÓN
Actualización de la Página Web (Número)



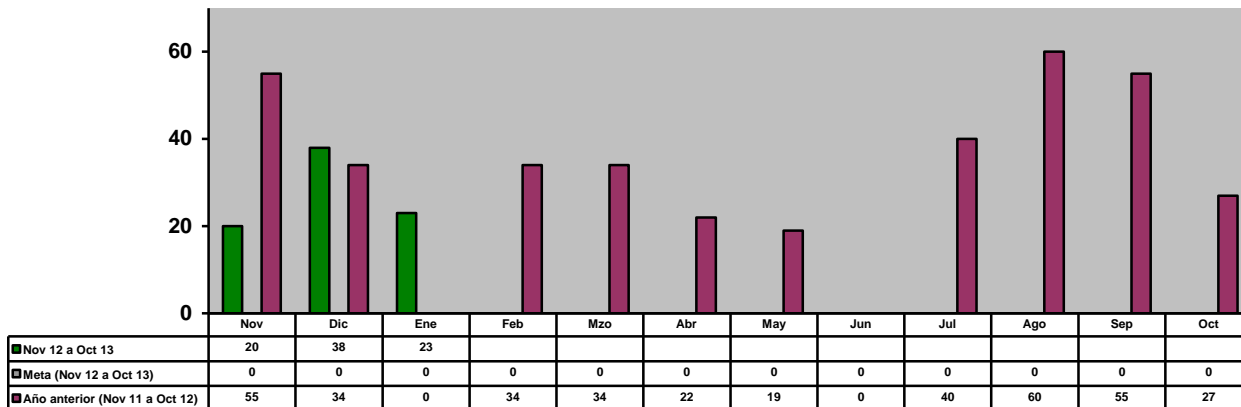
DIRECCIÓN DE TECNOLOGÍAS DE LA INFORMACIÓN
Instalación y/o Actualización de Software (Equipos)



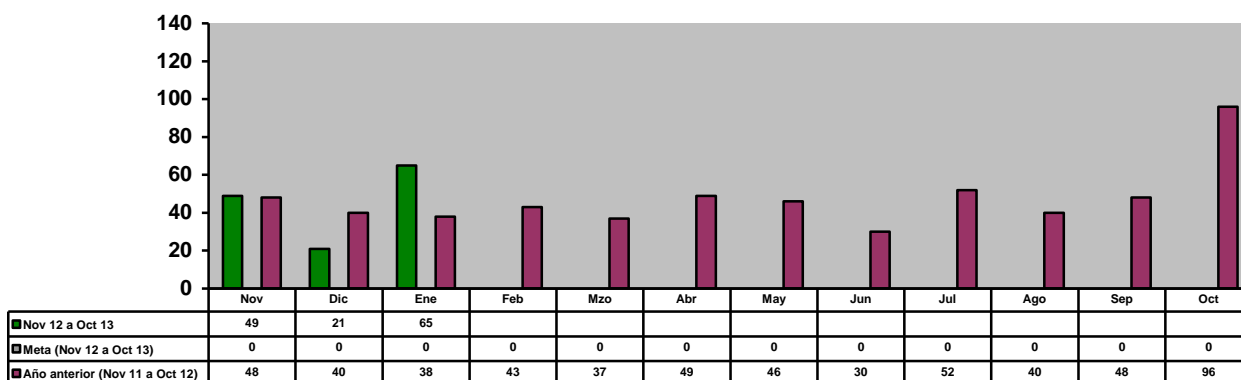
DIRECCIÓN GENERAL DE POLÍTICAS DE SEGURIDAD PATRIMONIAL Y TENENCIA DE LA TIERRA
Programa de Regularización y Escrituración de la Tenencia de la Tierra (Escrituras Entregadas)



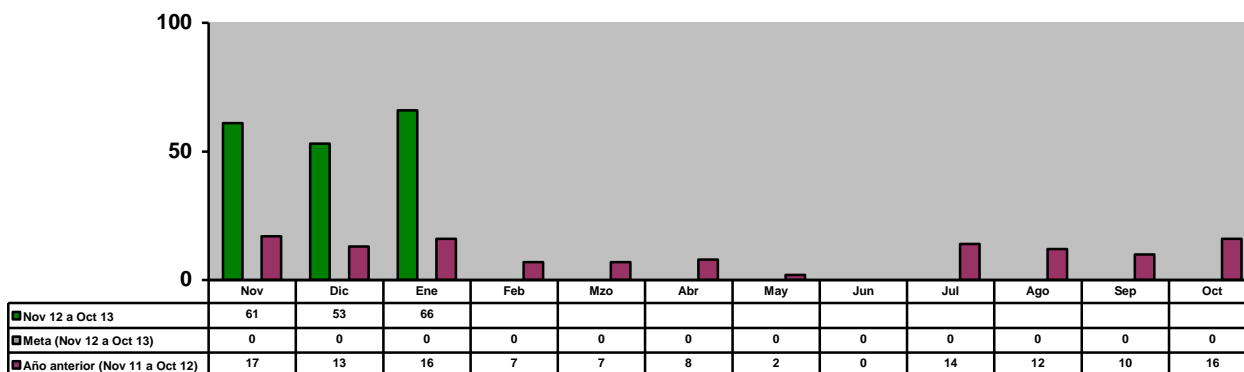
DIRECCIÓN DE COMUNICACIÓN SOCIAL
Comunicados de Prensa enviados a medios de comunicación



DIRECCIÓN DE COMUNICACIÓN SOCIAL
Canalización de Peticiones Ciudadanas Recibidas de diferentes Vías (Fax, E-mail, etc.)



DIRECCIÓN DE COMUNICACIÓN SOCIAL
Difusión de las Acciones realizadas por la Administración (Notas Periódicas)



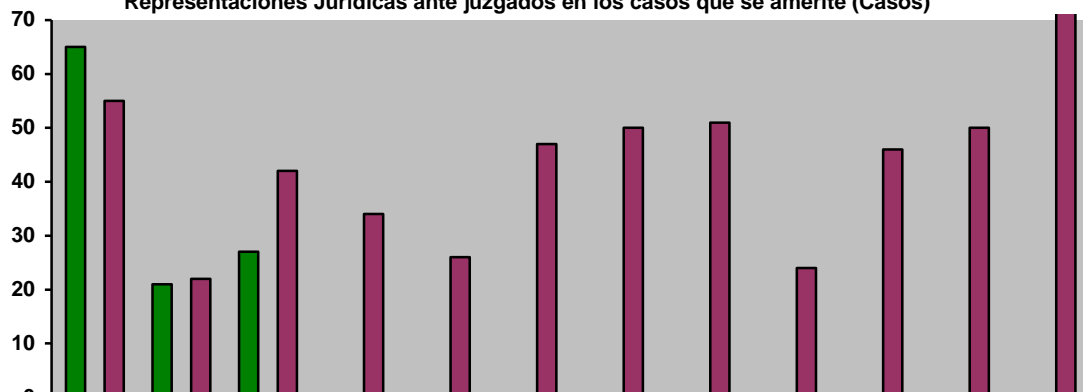
DIRECCIÓN GENERAL DEL SISTEMA DIF
 JURÍDICO GRATUITO
 Asesorías Jurídicas Gratuitas



	Nov	Dic	Ene	Feb	Mzo	Abr	May	Jun	Jul	Ago	Sep	Oct
Nov 11 a Oct 12	861	331	704									
Meta (Nov 11 a Oct 12)	0	0	0	0	0	0	0	0	0	0	0	0
Año anterior (Nov 10 a Oct 11)	901	435	874	826	760	656	819	949	807	1129	903	764

DIRECCIÓN GENERAL DEL SISTEMA DIF
 JURÍDICO GRATUITO

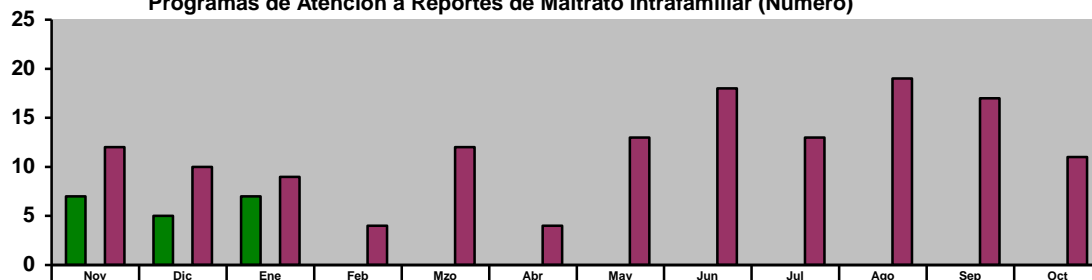
Representaciones Jurídicas ante juzgados en los casos que se amerite (Casos)



	Nov	Dic	Ene	Feb	Mzo	Abr	May	Jun	Jul	Ago	Sep	Oct
Nov 12 a Oct 13	65	21	27									
Meta (Nov 12 a Oct 13)	0	0	0	0	0	0	0	0	0	0	0	0
Año anterior (Nov 11 a Oct 12)	55	22	42	34	26	47	50	51	24	46	50	73

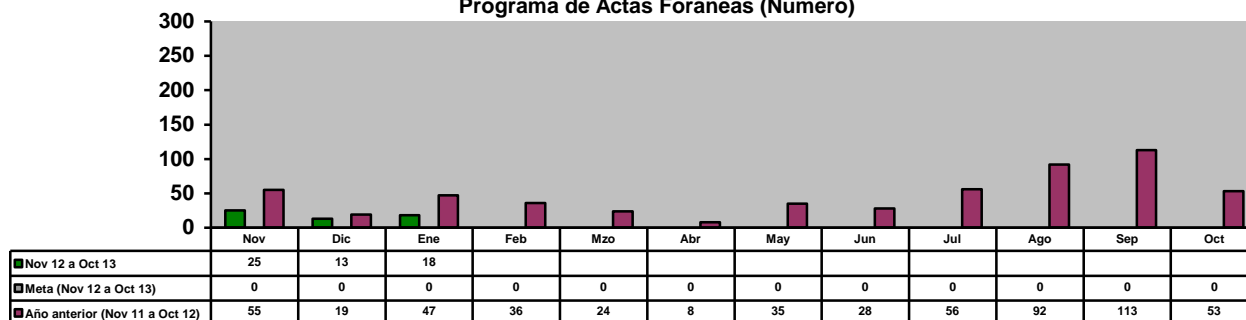
DIRECCIÓN GENERAL DEL SISTEMA DIF
 JURÍDICO GRATUITO

Programas de Atención a Reportes de Maltrato Intrafamiliar (Número)



	Nov	Dic	Ene	Feb	Mzo	Abr	May	Jun	Jul	Ago	Sep	Oct
Nov 12 a Oct 13	7	5	7									
Meta (Nov 12 a Oct 13)	0	0	0	0	0	0	0	0	0	0	0	0
Año anterior (Nov 11 a Oct 12)	12	10	9	4	12	4	13	18	13	19	17	11

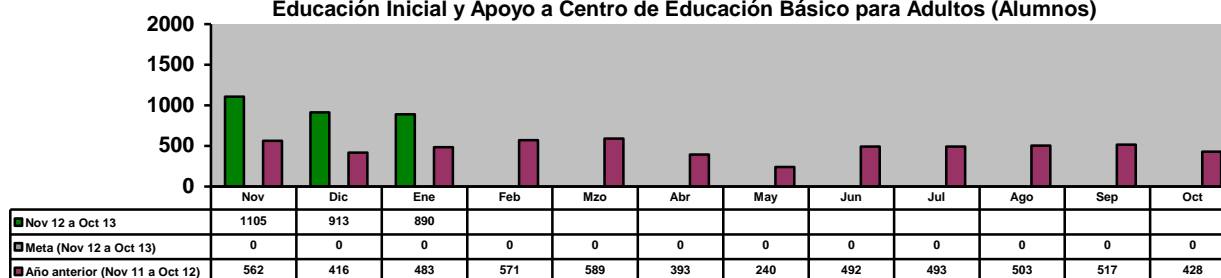
DIRECCIÓN GENERAL DEL SISTEMA DIF
 JURÍDICO GRATUITO
 Programa de Actas Foráneas (Número)



DIRECCIÓN GENERAL DEL SISTEMA DIF
 JURÍDICO GRATUITO
 Campaña de Registro de Menores (Registros)

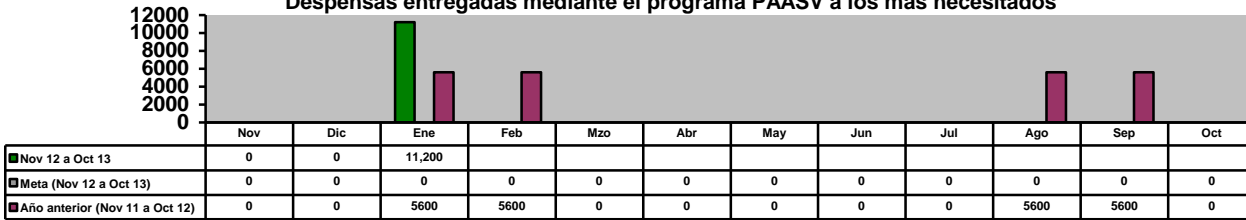


DIRECCIÓN GENERAL DEL SISTEMA DIF
 COORDINACIÓN DE DESARROLLO FAMILIAR COMUNITARIO
 Educación Inicial y Apoyo a Centro de Educación Básico para Adultos (Alumnos)



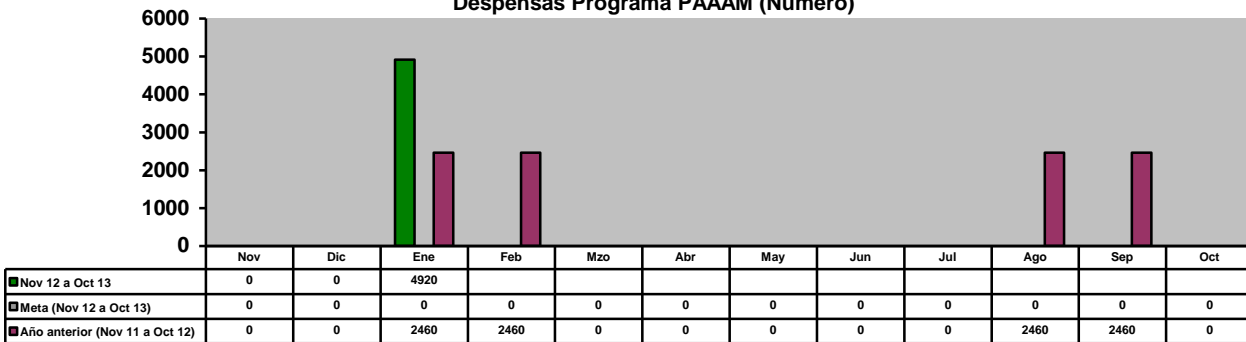
DIRECCIÓN GENERAL DEL SISTEMA DIF
 COORDINACIÓN DE DESARROLLO FAMILIAR COMUNITARIO

Despensas entregadas mediante el programa PAASV a los más necesitados



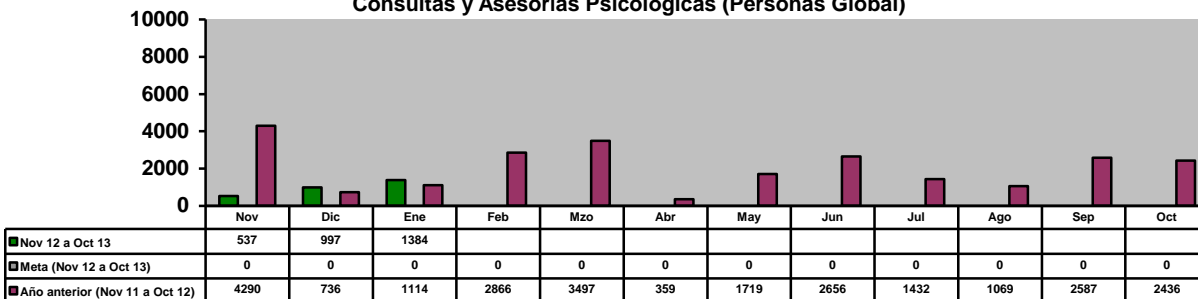
DIRECCIÓN GENERAL DEL SISTEMA DIF
 COORDINACIÓN DE DESARROLLO FAMILIAR COMUNITARIO

Despensas Programa PAAAM (Número)



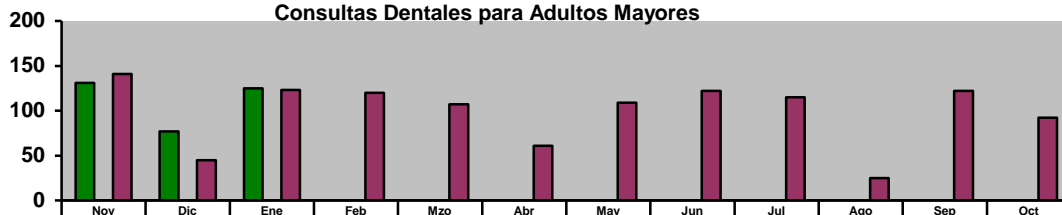
DIRECCIÓN GENERAL DEL SISTEMA DIF
 COORDINACIÓN DE DESARROLLO FAMILIAR COMUNITARIO

Consultas y Asesorías Psicológicas (Personas Global)



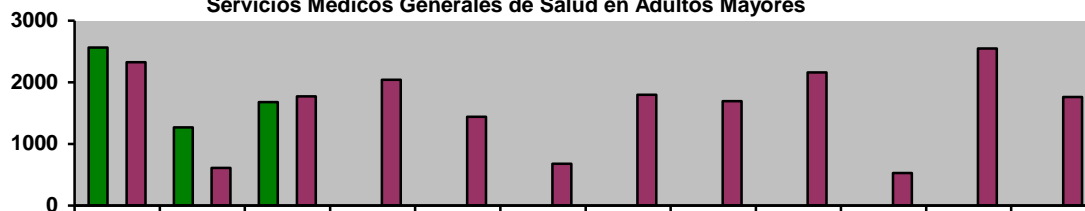
GOBIERNO MUNICIPAL DE GUADALUPE, NUEVO LEÓN
ADMINISTRACIÓN 2012 – 2015
INDICADORES DE RESULTADOS ENERO 2013
NOV 12- OCT 13 Y NOV 11-OCT 12

**DIRECCIÓN GENERAL DEL SISTEMA DIF
COORDINACIÓN DE ADULTOS MAYORES
Consultas Dentales para Adultos Mayores**




	Nov	Dic	Ene	Feb	Mzo	Abr	May	Jun	Jul	Ago	Sep	Oct
■ Nov 12 a Oct 13	131	77	125									
■ Meta (Nov 12 a Oct 13)	0	0	0	0	0	0	0	0	0	0	0	0
■ Año anterior (Nov 11 a Oct 12)	141	45	123	120	107	61	109	122	115	25	122	92

**DIRECCIÓN GENERAL DEL SISTEMA DIF
COORDINACIÓN DE ADULTOS MAYORES
Servicios Médicos Generales de Salud en Adultos Mayores**



	Nov	Dic	Ene	Feb	Mzo	Abr	May	Jun	Jul	Ago	Sep	Oct
■ Nov 12 a Oct 13	2565	1270	1677									
■ Meta (Nov 12 a Oct 13)	0	0	0	0	0	0	0	0	0	0	0	0
■ Año anterior (Nov 11 a Oct 12)	2325	609	1,773	2040	1440	677	1799	1695	2163	529	2550	1764

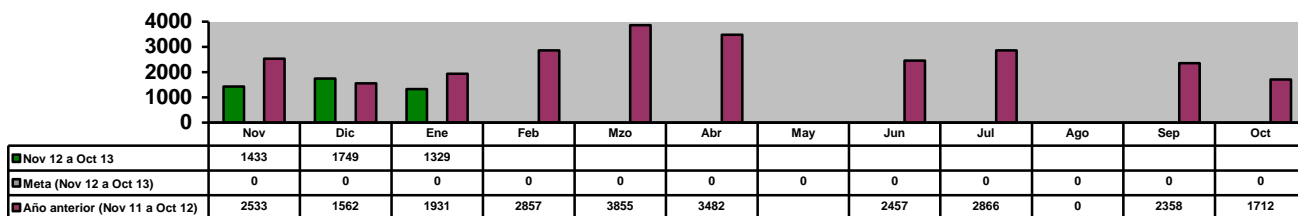
**DIRECCIÓN GENERAL DEL SISTEMA DIF
COORDINACIÓN DE ADULTOS MAYORES
Cursos de Computación en el Centro Gerontoinformático de la Casa Club
del Adulto Mayor**



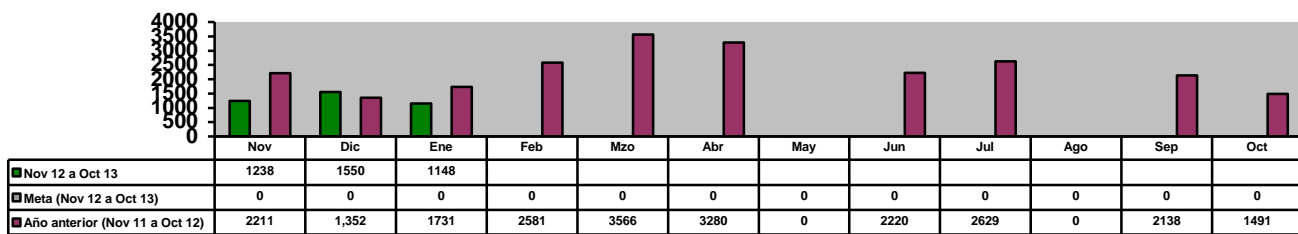
	Nov	Dic	Ene	Feb	Mzo	Abr	May	Jun	Jul	Ago	Sep	Oct
■ Nov 12 a Oct 13	20	12	15									
■ Meta (Nov 12 a Oct 13)	0	0	0	0	0	0	0	0	0	0	0	0
■ Año anterior (Nov 11 a Oct 12)	25	9	15	0	0	0	12	12	13	20	16	16

II. SECRETARÍA DEL AYUNTAMIENTO

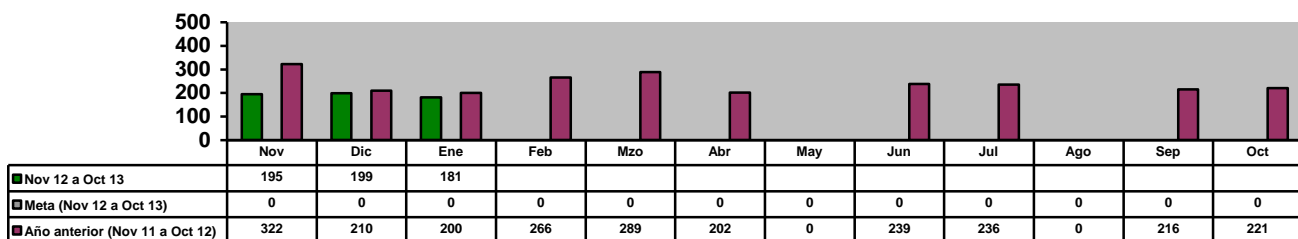
**JUECES CALIFICADORES
 Total Detenidos**



**JUECES CALIFICADORES
 A Disposición del Juez Calificador (Número)**

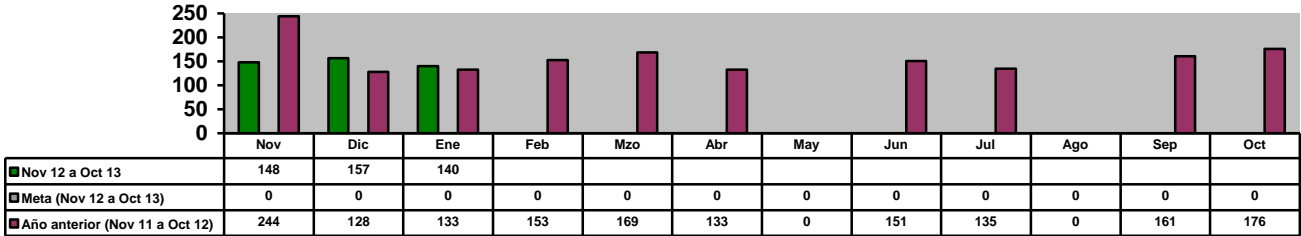


**JUECES CALIFICADORES
 A Disposición de otras Autoridades (Número)**

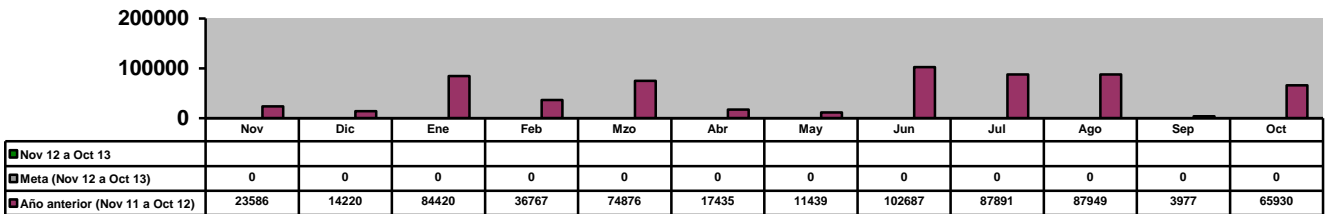


GOBIERNO MUNICIPAL DE GUADALUPE, NUEVO LEÓN
ADMINISTRACIÓN 2012 – 2015
INDICADORES DE RESULTADOS ENERO 2013
NOV 12- OCT 13 Y NOV 11-OCT 12

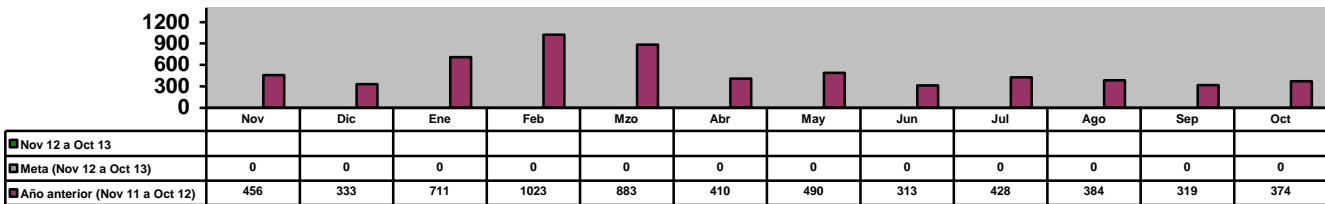
JUECES CALIFICADORES
A Disposición de otras Autoridades del Fuero Común (Número)



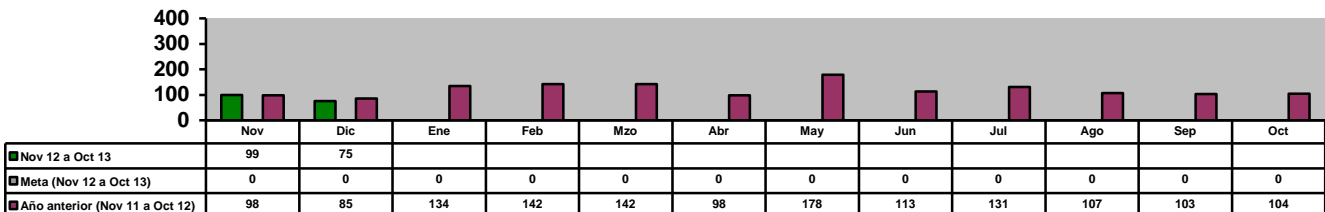
DIRECCIÓN DE ESPECTÁCULOS Y COMERCIO
Monto de pago de multas en la revisión de VoBo (\$)



DIRECCIÓN DE ESPECTÁCULOS Y COMERCIO
Total de VoBo de Permisos Otorgados (Número)

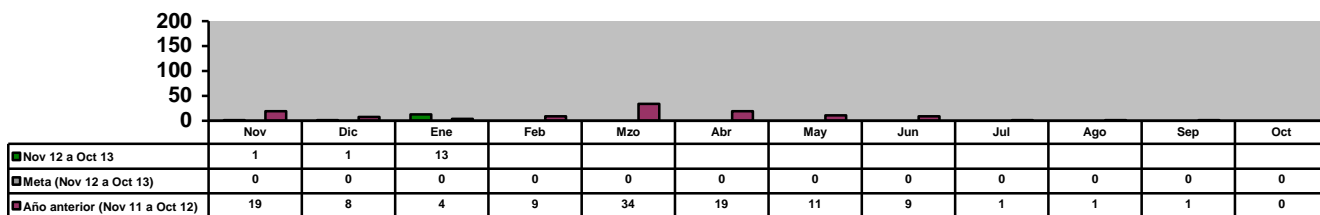


DIRECCIÓN DE ESPECTÁCULOS Y COMERCIO
Trámites de Permiso de Comercio Ambulante (Número)

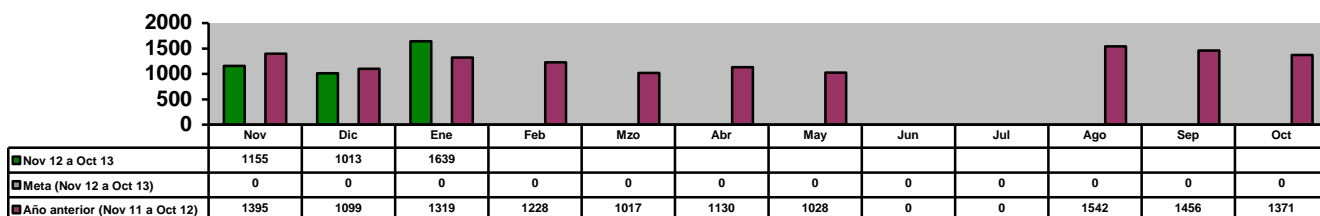


GOBIERNO MUNICIPAL DE GUADALUPE. NUEVO LEÓN
ADMINISTRACIÓN 2012 – 2015
INDICADORES DE RESULTADOS ENERO 2013
NOV 12- OCT 13 Y NOV 11-OCT 12

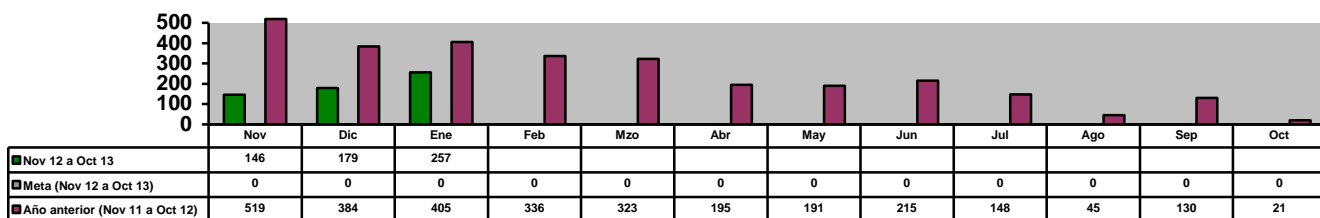
DIRECCIÓN DE ESPECTÁCULOS Y COMERCIO
Amonestaciones a negocios (Todos los Giros)



DIRECCIÓN DE ESPECTÁCULOS Y COMERCIO
Negocios visitados, por verificación de autorización de giro del negocio




DIRECCIÓN DE ESPECTÁCULOS Y COMERCIO
Multas aplicadas por faltas al Reglamento de Comercio



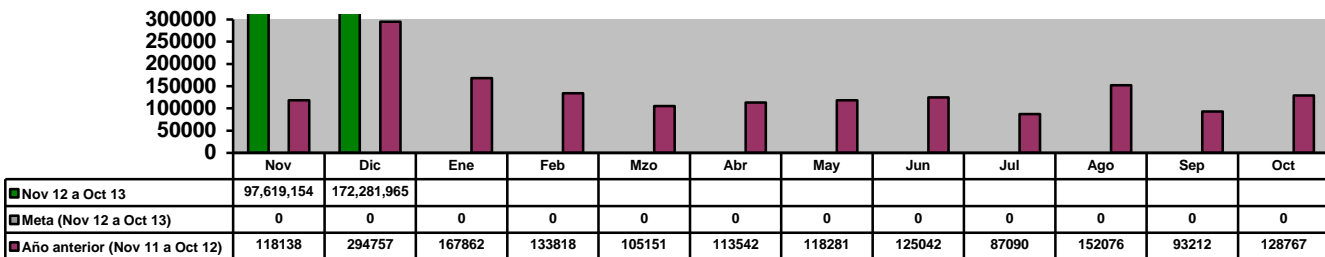
GOBIERNO MUNICIPAL DE GUADALUPE, NUEVO LEÓN
ADMINISTRACIÓN 2012 – 2015
INDICADORES DE RESULTADOS ENERO 2013
NOV 12- OCT 13 Y NOV 11-OCT 12

DIRECCIÓN DE ESPECTÁCULOS Y COMERCIO
Multas aplicadas por faltas al Reglamento de Alcoholes

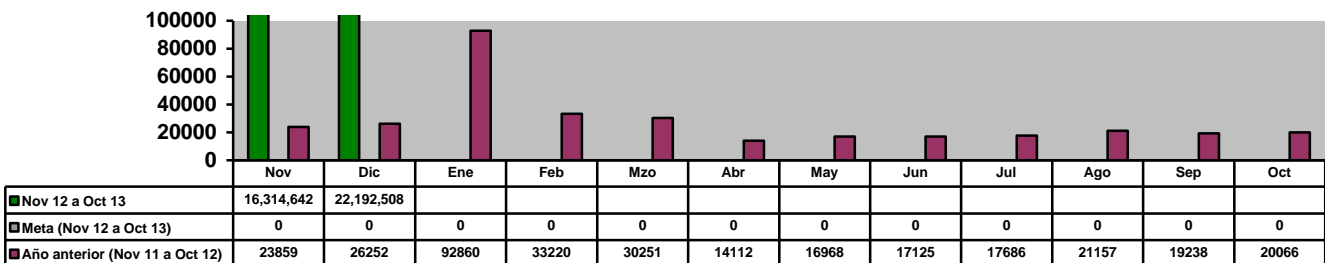


III. SECRETARÍA DE FINANZAS Y TESORERÍA MUNICIPAL

INGRESOS TOTALES
MILES DE PESOS (\$)

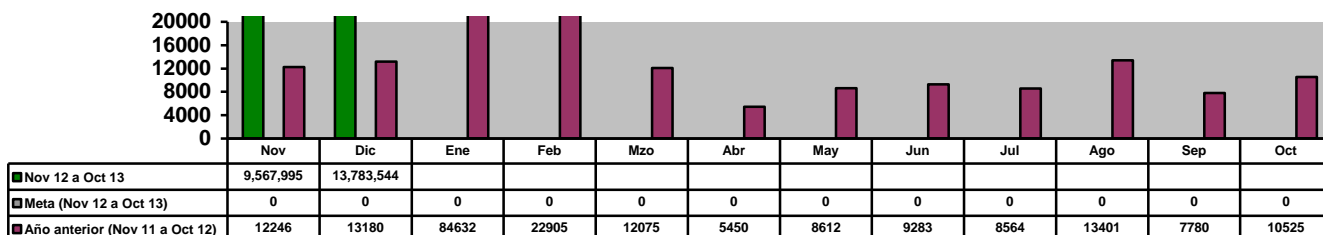


INGRESOS PROPIOS
MILES DE PESOS (\$)

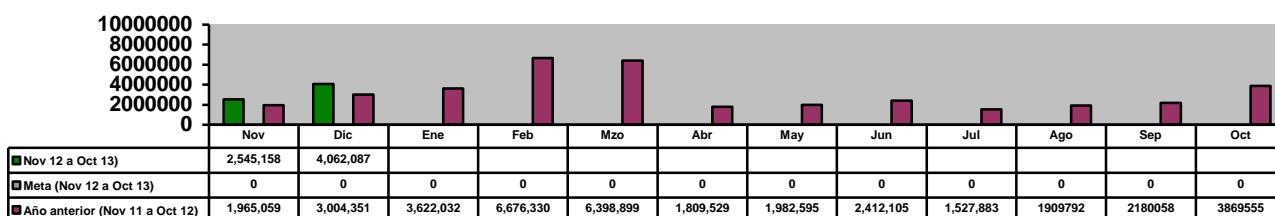


GOBIERNO MUNICIPAL DE GUADALUPE. NUEVO LEÓN
ADMINISTRACIÓN 2012 – 2015
INDICADORES DE RESULTADOS ENERO 2013
NOV 12- OCT 13 Y NOV 11-OCT 12

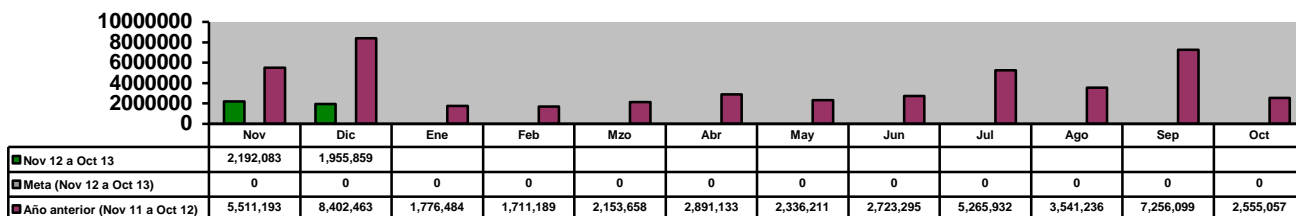
IMPUESTOS
MILES DE PESOS (\$)



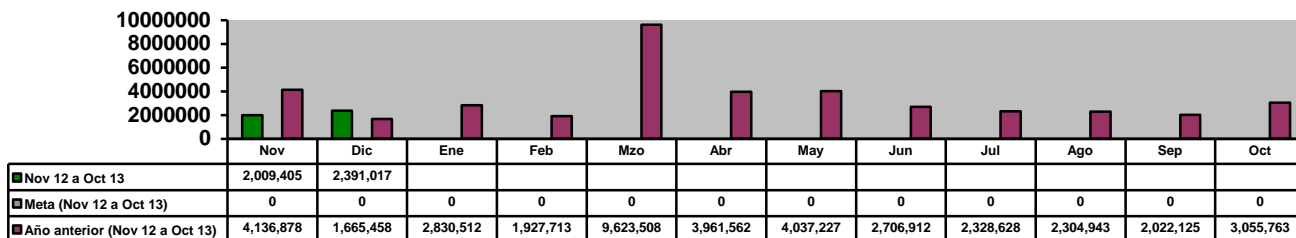
DERECHOS
(\$)



PRODUCTOS
(\$)

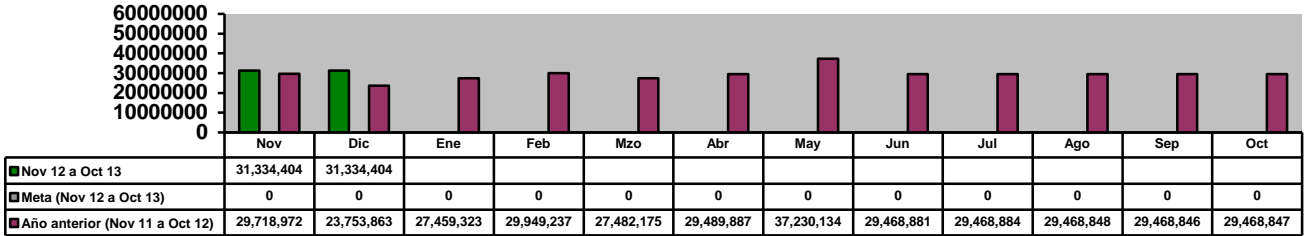


APROVECHAMIENTOS
(\$)

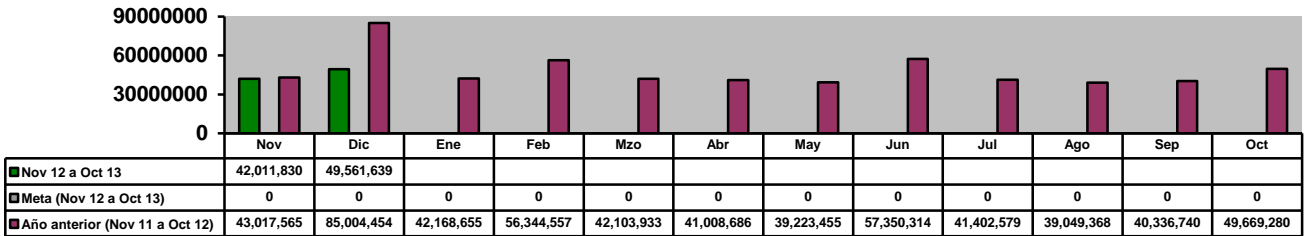


GOBIERNO MUNICIPAL DE GUADALUPE, NUEVO LEÓN
ADMINISTRACIÓN 2012 – 2015
INDICADORES DE RESULTADOS ENERO 2013
NOV 12- OCT 13 Y NOV 11-OCT 12

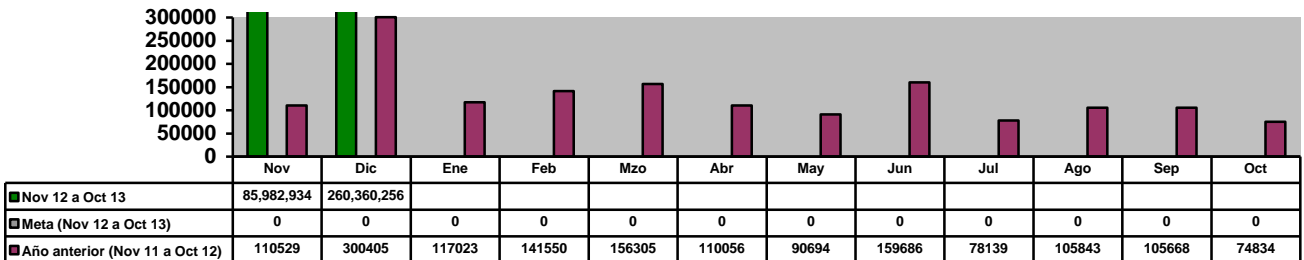
APORTACIONES
(\$)



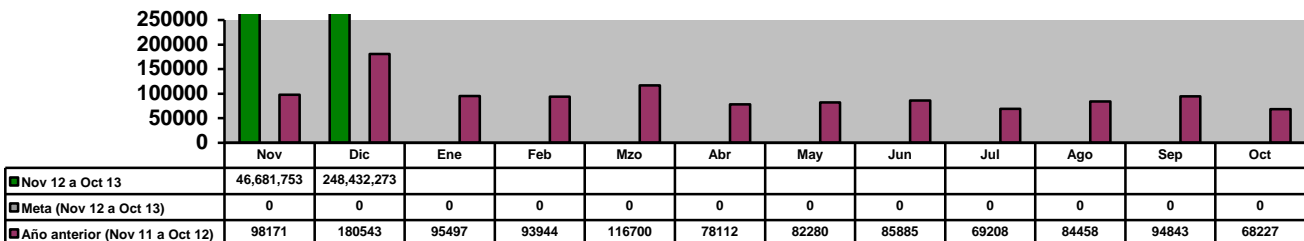
PARTICIPACIONES
(\$)



EGRESOS TOTALES
Miles de Pesos (\$)

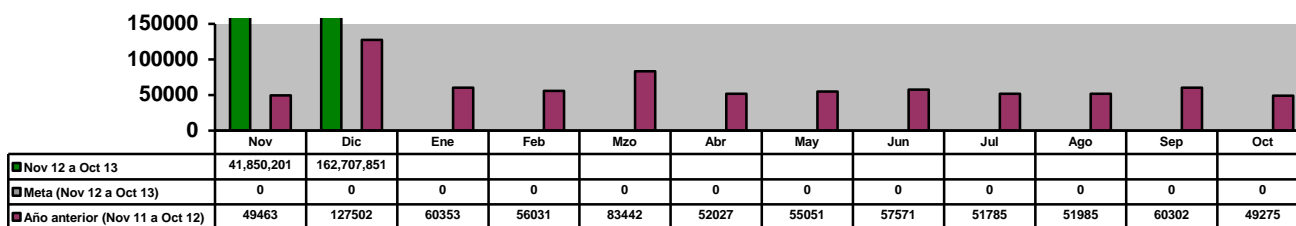


GASTO CORRIENTE
Miles de Pesos (\$)

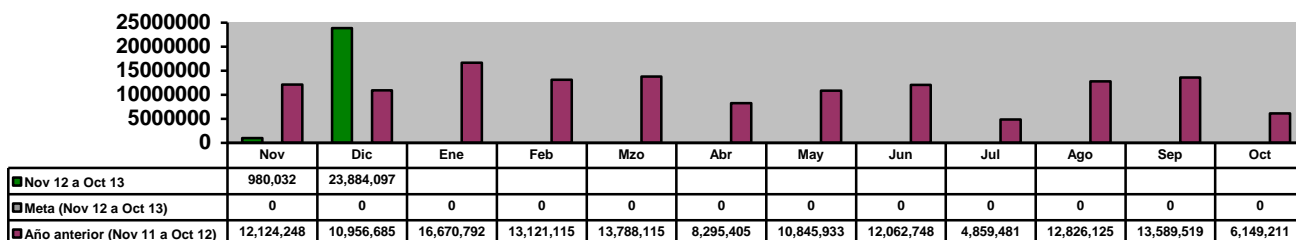


GOBIERNO MUNICIPAL DE GUADALUPE, NUEVO LEÓN
ADMINISTRACIÓN 2012 – 2015
INDICADORES DE RESULTADOS ENERO 2013
NOV 12- OCT 13 Y NOV 11-OCT 12

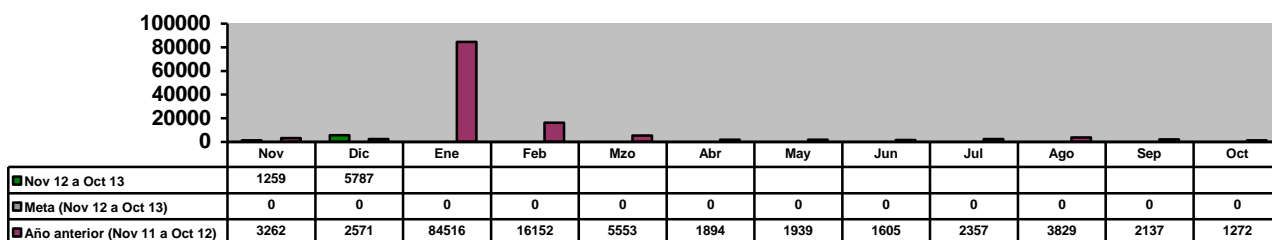
SERVICIOS PERSONALES
Miles de Pesos (\$)



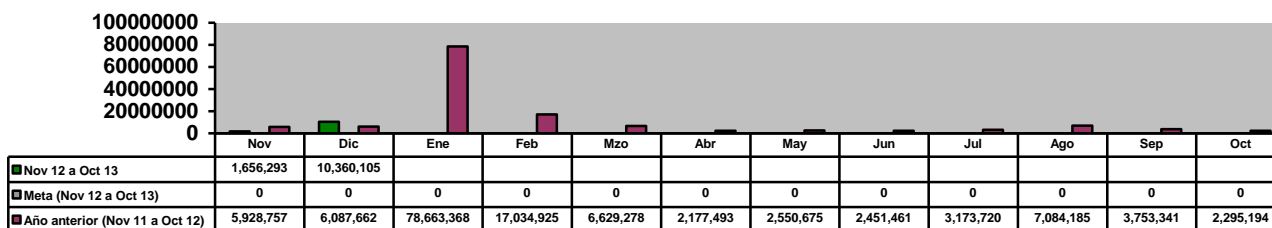
MATERIALES Y SUMINISTROS
(\$)



EXPEDIENTES CATASTRALES COBRADOS
(Número)

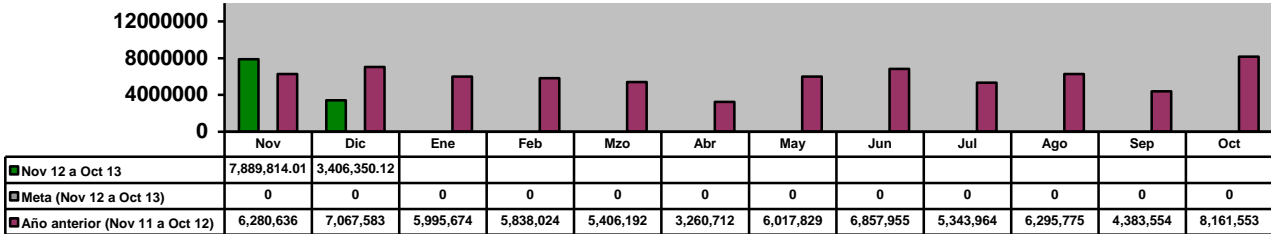


INGRESO POR COBRO DEL IMPUESTO PREDIAL
(\$)



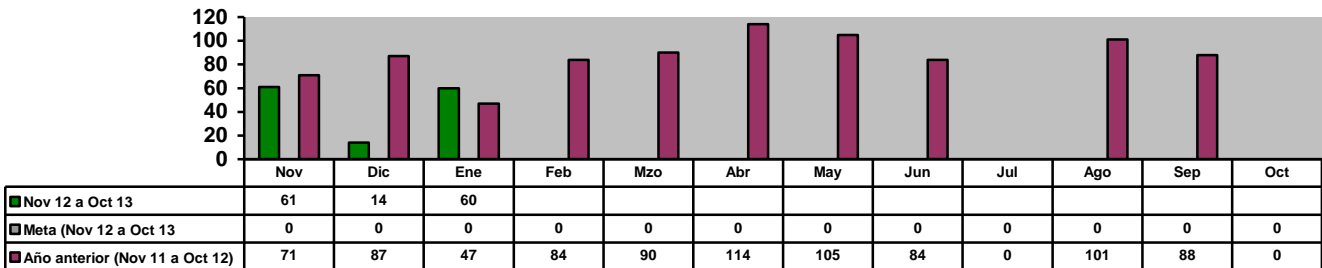
GOBIERNO MUNICIPAL DE GUADALUPE. NUEVO LEÓN
 ADMINISTRACIÓN 2012 – 2015
 INDICADORES DE RESULTADOS ENERO 2013
 NOV 12- OCT 13 Y NOV 11-OCT 12

**INGRESOS POR COBRO DE ISAI
 (\$)**



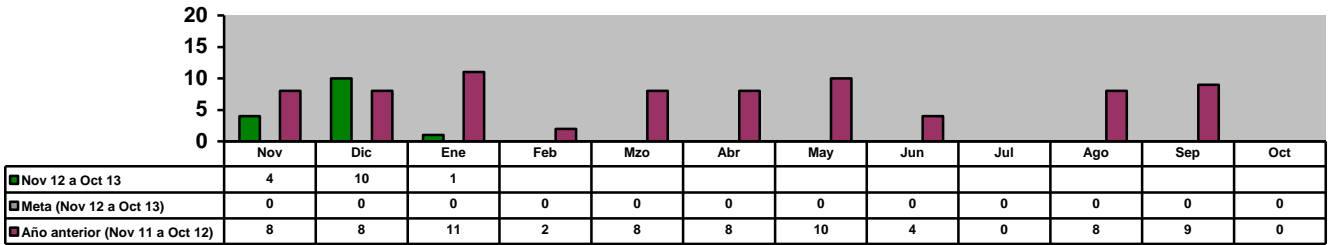
IV. SECRETARÍA DE DESARROLLO URBANO Y OBRAS PÚBLICAS

**DIRECCIÓN DE PERMISOS DE CONSTRUCCIÓN Y USOS DEL SUELO
 (Casa Habitación) (Licencias)**

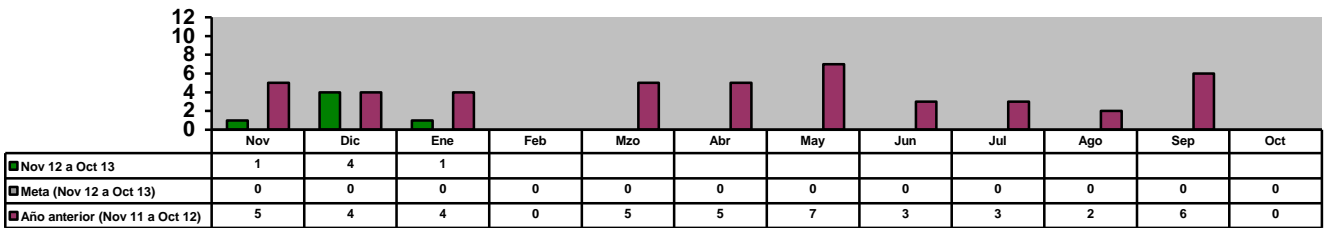


GOBIERNO MUNICIPAL DE GUADALUPE, NUEVO LEÓN
ADMINISTRACIÓN 2012 – 2015
INDICADORES DE RESULTADOS ENERO 2013
NOV 12- OCT 13 Y NOV 11-OCT 12

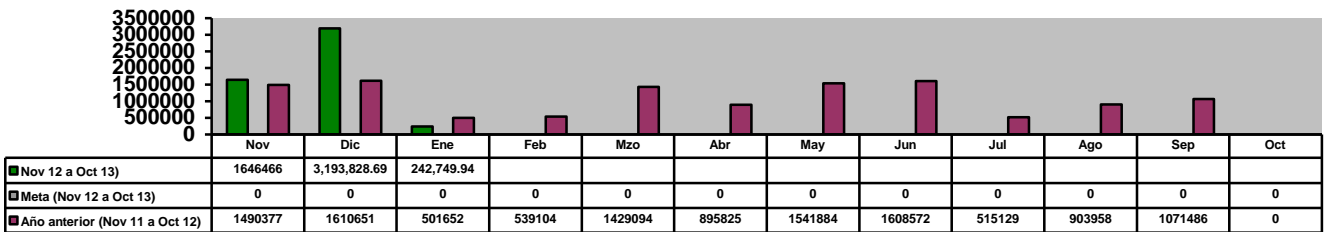
DIRECCIÓN DE PERMISOS DE CONSTRUCCIÓN Y USOS DEL SUELO
Licencias de Construcción (Negocios y Empresas) (Licencias)



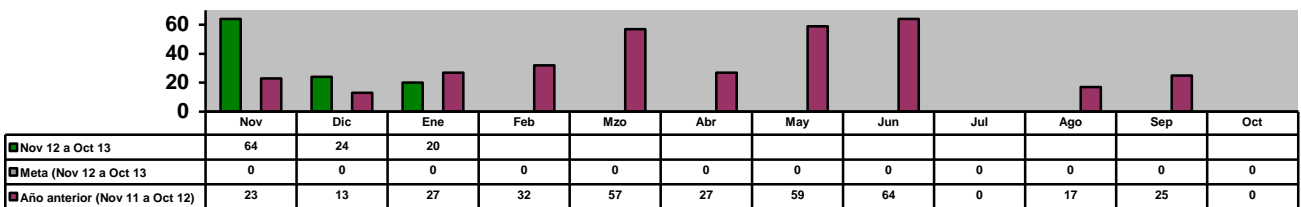
DIRECCIÓN DE PERMISOS DE CONSTRUCCIÓN Y USOS DEL SUELO
Licencias de Uso de Suelo (Licencias)



DIRECCIÓN DE PERMISOS DE CONSTRUCCIÓN Y USOS DEL SUELO
Total de Ingresos Percibidos (\$)

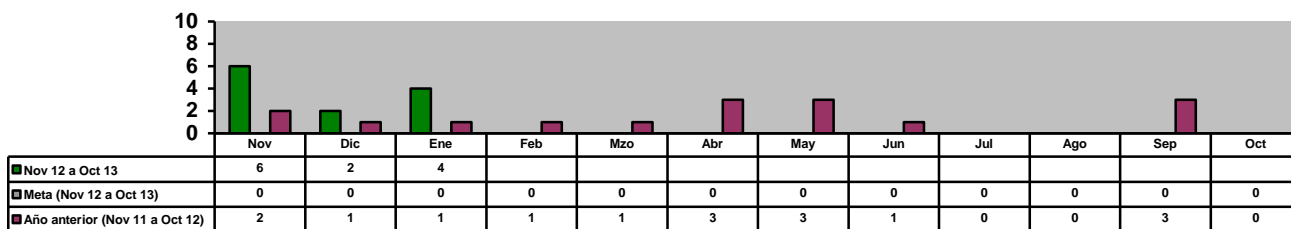


DIRECCIÓN DE ECOLOGÍA
Visita Técnica de Control Ambiental por Denuncia Recibida

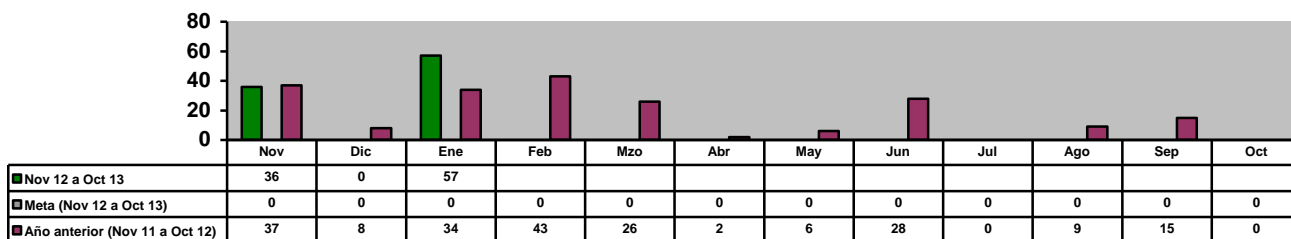


GOBIERNO MUNICIPAL DE GUADALUPE, NUEVO LEÓN
ADMINISTRACIÓN 2012 – 2015
INDICADORES DE RESULTADOS ENERO 2013
NOV 12- OCT 13 Y NOV 11-OCT 12

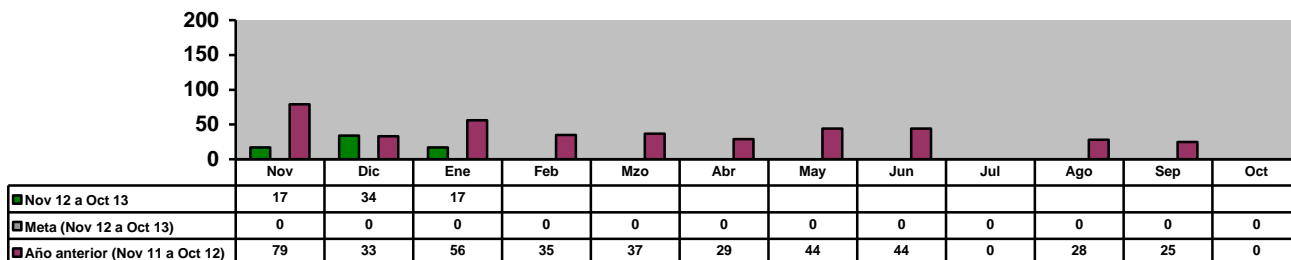
DIRECCIÓN DE ECOLOGÍA
Dictámenes Técnicos Realizados de Control Ambiental (Dictámen Técnico)



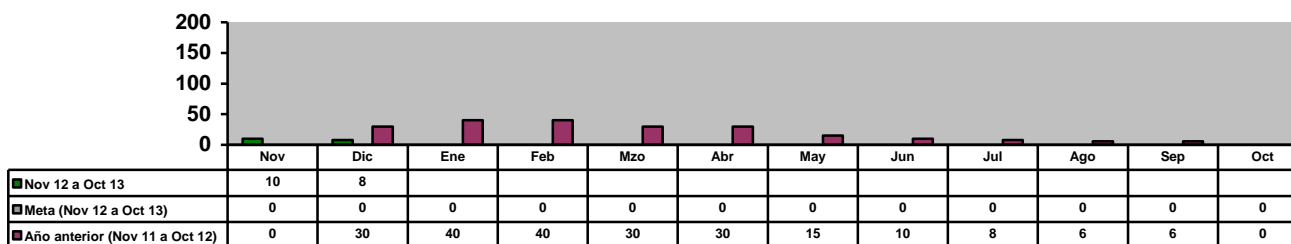
DIRECCIÓN DE ECOLOGÍA
Conferencias sobre Temas Ambientales en Planteles Educativos y C.E.A)



DIRECCIÓN DE ECOLOGÍA
Solicitudes de Tala en domicilios particulares




DIRECCIÓN DE CONSTRUCCIÓN Y PROYECTOS DE INVERSIÓN
Elaboración de Catálogos

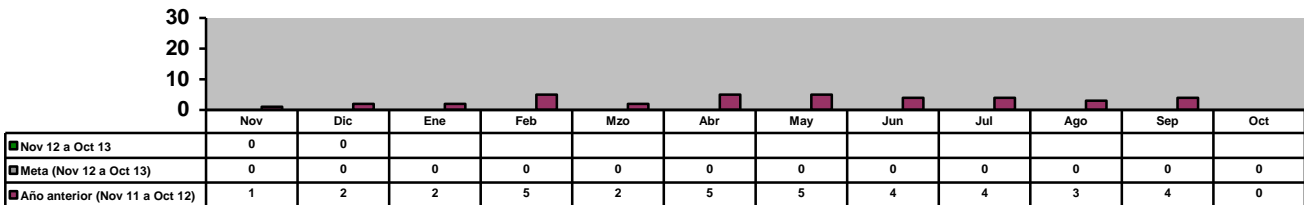


GOBIERNO MUNICIPAL DE GUADALUPE, NUEVO LEÓN
ADMINISTRACIÓN 2012 – 2015
INDICADORES DE RESULTADOS ENERO 2013
NOV 12- OCT 13 Y NOV 11-OCT 12

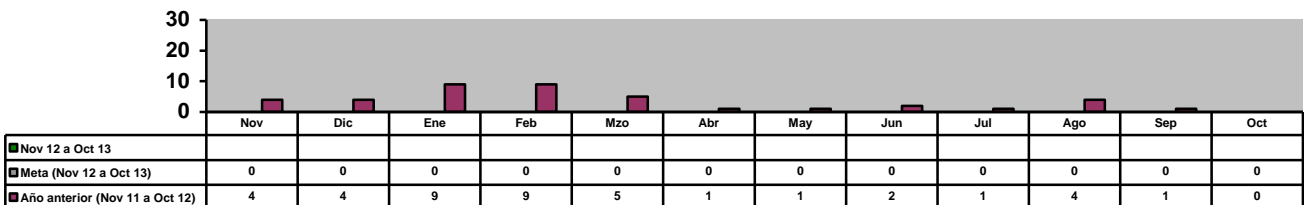
DIRECCIÓN DE CONSTRUCCIÓN Y PROYECTOS DE INVERSIÓN
Supervisión de Obra (Número)



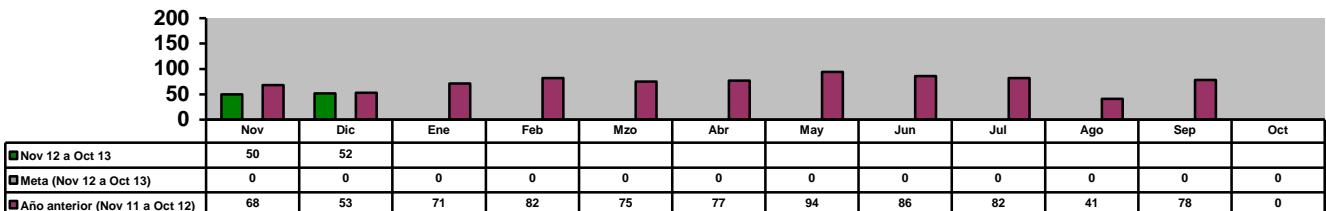
DIRECCIÓN DE ESTIMACIONES, COSTOS Y CONTRATOS
Expedientes Técnicos Elaborados de Obras



DIRECCIÓN DE ESTIMACIONES, COSTOS Y CONTRATOS
Elaboración de Actas Entrega-Recepción

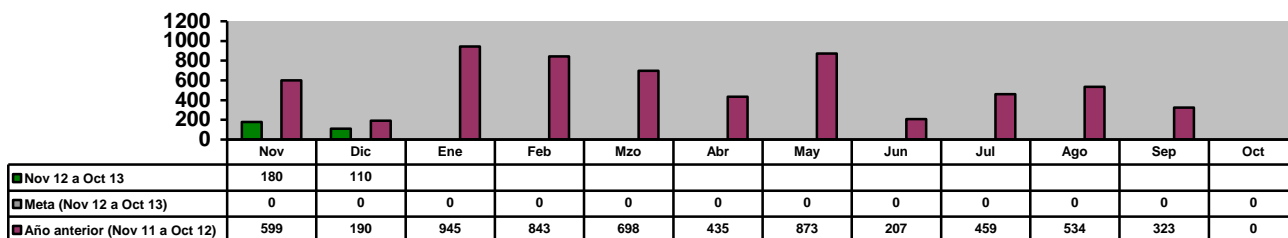


DIRECCIÓN DE INGENIERÍA VIAL
Acciones de Mantenimiento, Reparación y Modernización a Semáforos Existentes

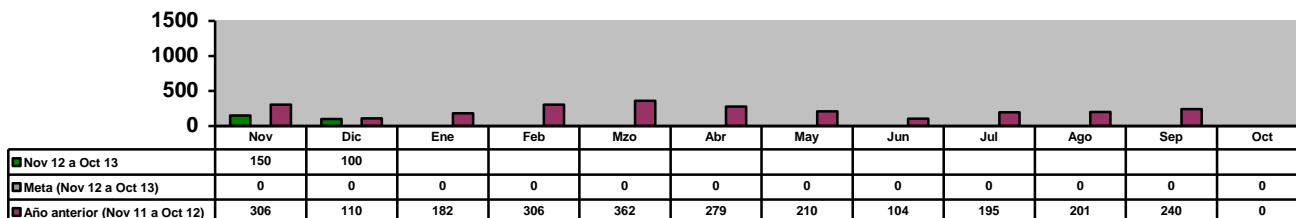


GOBIERNO MUNICIPAL DE GUADALUPE, NUEVO LEÓN
 ADMINISTRACIÓN 2012 – 2015
 INDICADORES DE RESULTADOS ENERO 2013
 NOV 12- OCT 13 Y NOV 11-OCT 12

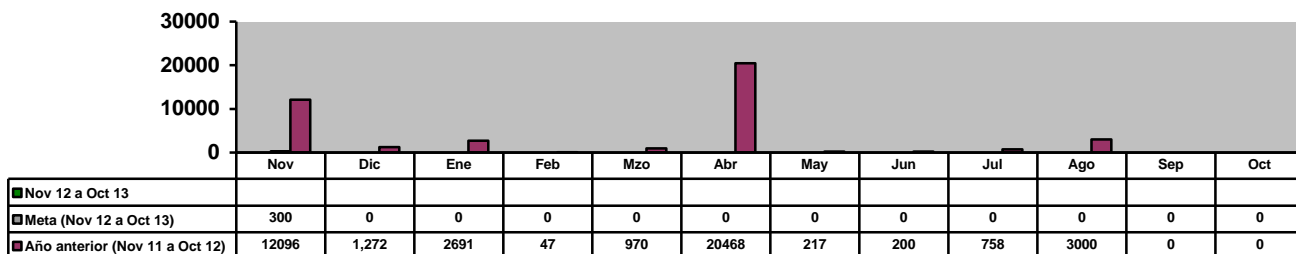
DIRECCIÓN DE INGENIERÍA VIAL
 Rehabilitación y Limpieza de Señalamiento Vertical (Piezas)



DIRECCIÓN DE INGENIERÍA VIAL
 Instalación de Señalamiento Vertical (Piezas)

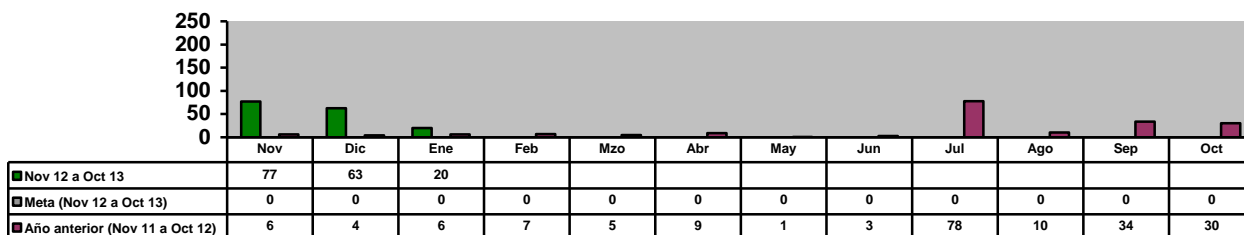


DIRECCIÓN DE INGENIERÍA VIAL
 Señalamiento Horizontal (Metros Lineales)



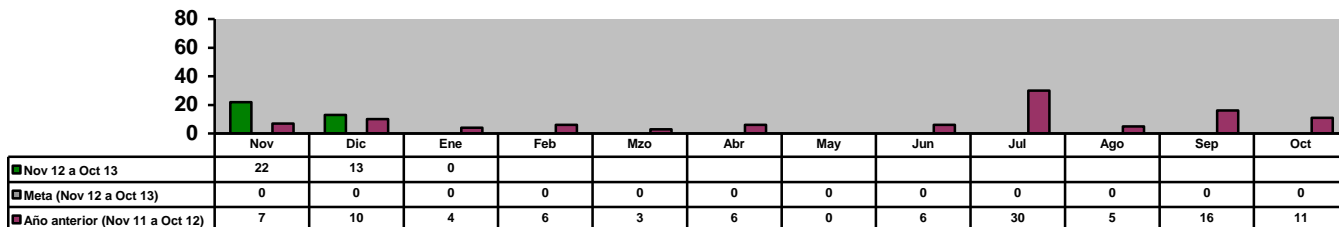
V. SECRETARÍA DE BIENESTAR SOCIAL Y DESARROLLO COMUNITARIO

DIRECCIÓN DE POLÍTICAS Y PROGRAMAS SOCIALES
 Programa de Subsidio al Adulto Mayor (Adultos Beneficiados)

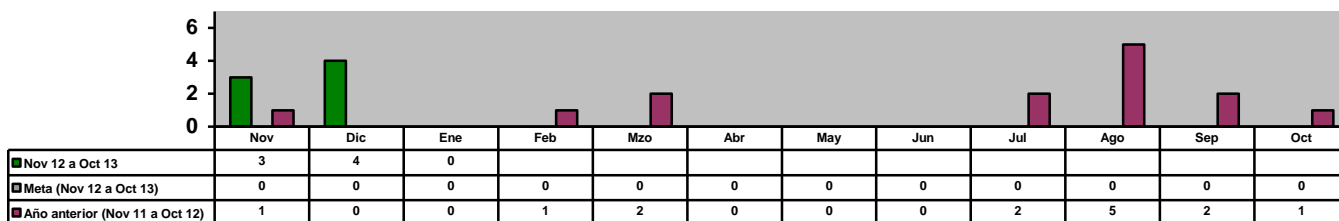


GOBIERNO MUNICIPAL DE GUADALUPE, NUEVO LEÓN
ADMINISTRACIÓN 2012 – 2015
INDICADORES DE RESULTADOS ENERO 2013
NOV 12- OCT 13 Y NOV 11-OCT 12

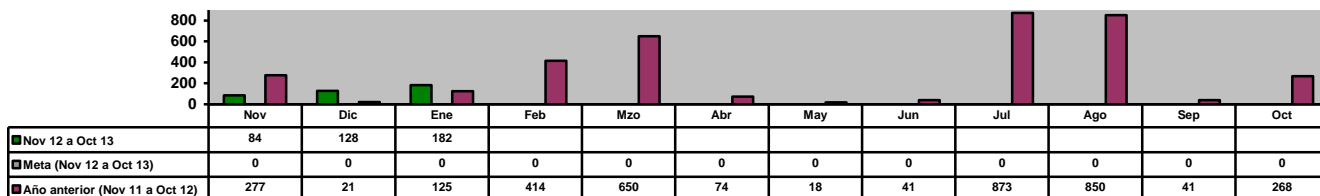
DIRECCIÓN DE POLÍTICAS Y PROGRAMAS SOCIALES
Programa de Apoyo a Personas con Discapacidad (Personas Beneficiadas)



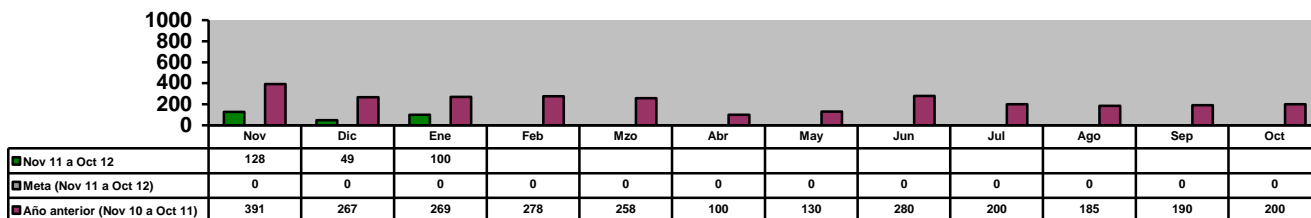
DIRECCIÓN DE POLÍTICAS Y PROGRAMAS SOCIALES
Brigadas Médico-Asistencial por "Una Vida Digna" (Brigadas)



DIRECCIÓN DE EDUCACIÓN
Asistentes a Conferencias en Bibliotecas

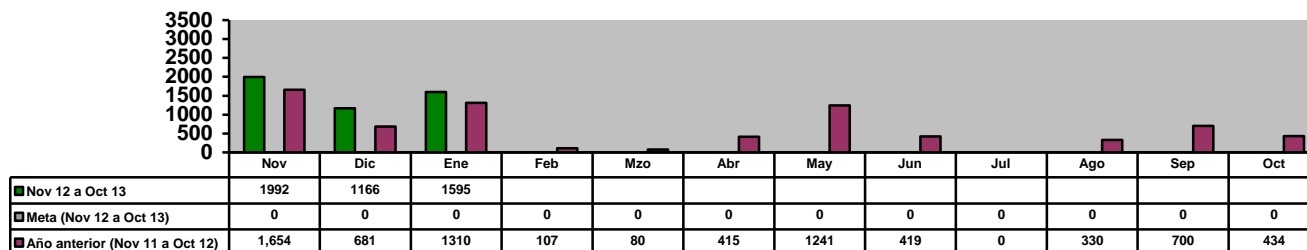


DIRECCIÓN DE EDUCACIÓN
Asistentes a Centros de Cómputo

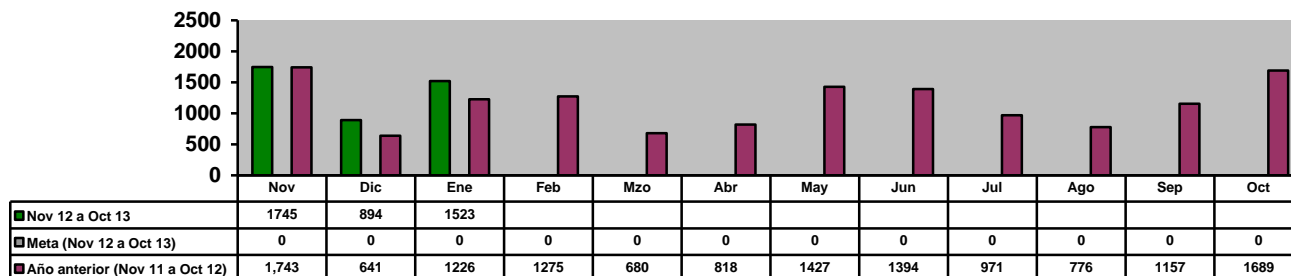


GOBIERNO MUNICIPAL DE GUADALUPE, NUEVO LEÓN
ADMINISTRACIÓN 2012 – 2015
INDICADORES DE RESULTADOS ENERO 2013
NOV 12- OCT 13 Y NOV 11-OCT 12

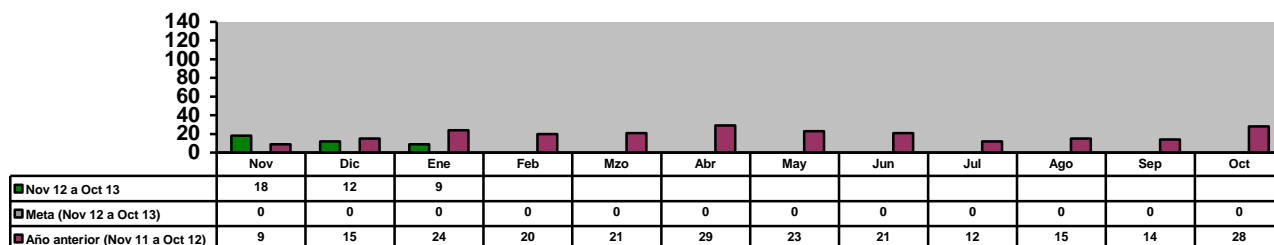
DIRECCIÓN DE EDUCACIÓN
Usuarios Atendidos en Bibliotecas



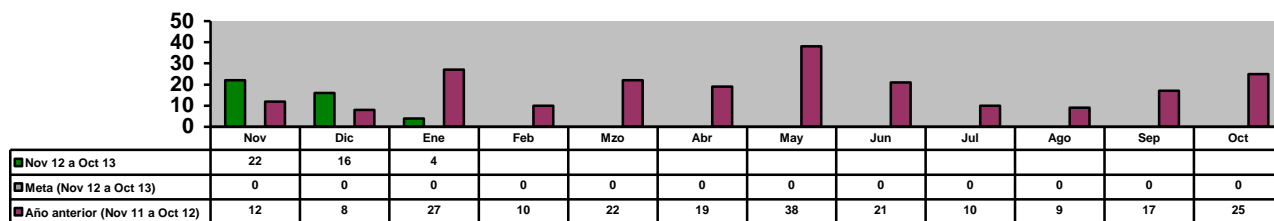
DIRECCIÓN DE EDUCACIÓN
Asistentes al Programa "Círculo de Lectura"



DIRECCIÓN DE SALUD PÚBLICA
Visitas de Inspección a los Vendedores de Alimentos en la Vía Pública

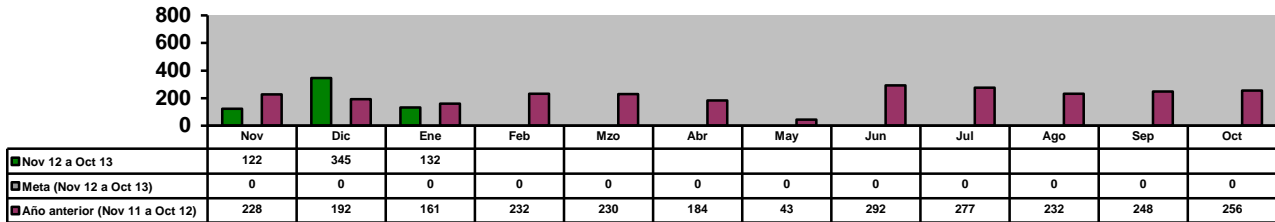


DIRECCIÓN DE SALUD PÚBLICA
Vistos Buenos de Salud

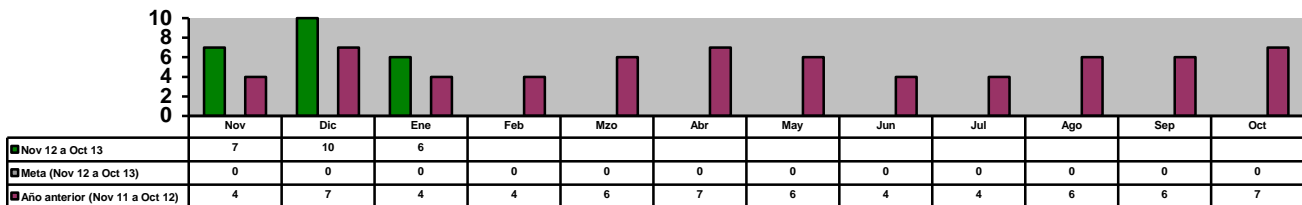


GOBIERNO MUNICIPAL DE GUADALUPE, NUEVO LEÓN
ADMINISTRACIÓN 2012 – 2015
INDICADORES DE RESULTADOS ENERO 2013
NOV 12- OCT 13 Y NOV 11-OCT 12

DIRECCIÓN DE SALUD PÚBLICA
Perros Capturados



DIRECCIÓN DE CULTURA
Eventos Orquesta Municipal

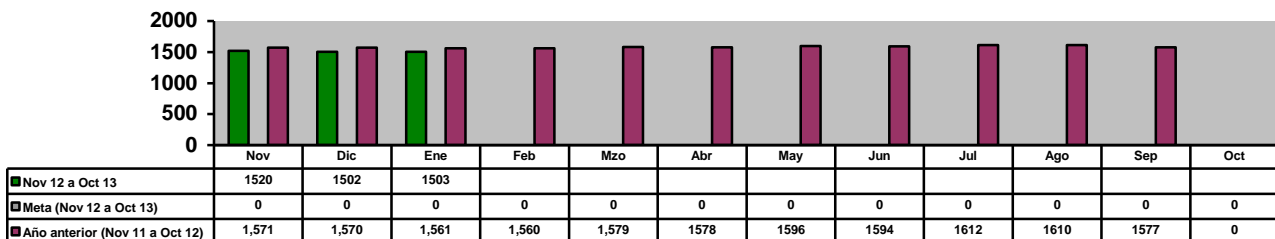


DIRECCIÓN DE CULTURA
Eventos de "Domingos Recreativos"



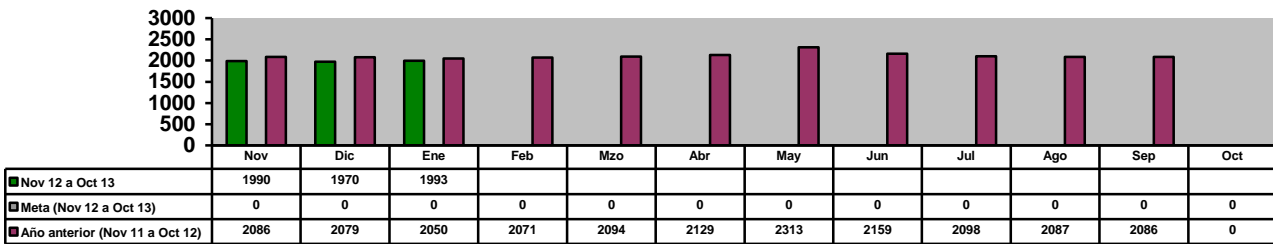
VI. SECRETARÍA DE ADMINISTRACIÓN

DIRECCIÓN DE PRESTACIONES Y RELACIONES LABORALES
Relación de Personal del Municipio: Sindicalizados

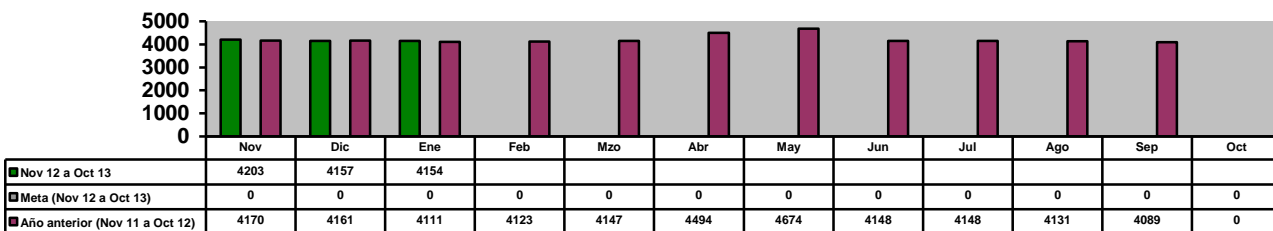


GOBIERNO MUNICIPAL DE GUADALUPE, NUEVO LEÓN
ADMINISTRACIÓN 2012 – 2015
INDICADORES DE RESULTADOS ENERO 2013
NOV 12- OCT 13 Y NOV 11-OCT 12

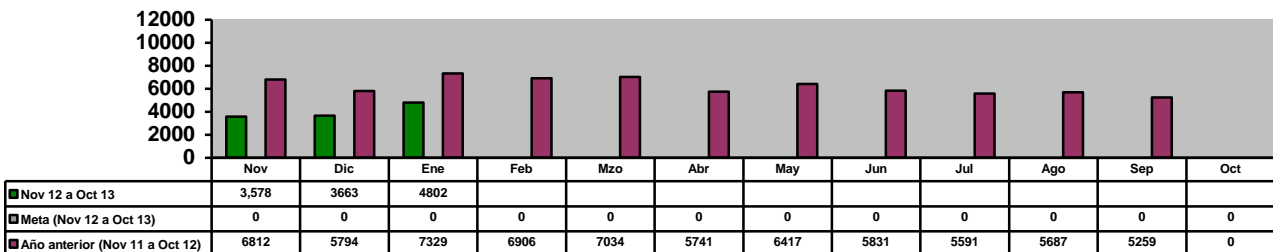
DIRECCIÓN DE PRESTACIONES Y RELACIONES LABORALES
Relación de Personal del Municipio: Personal de Confianza



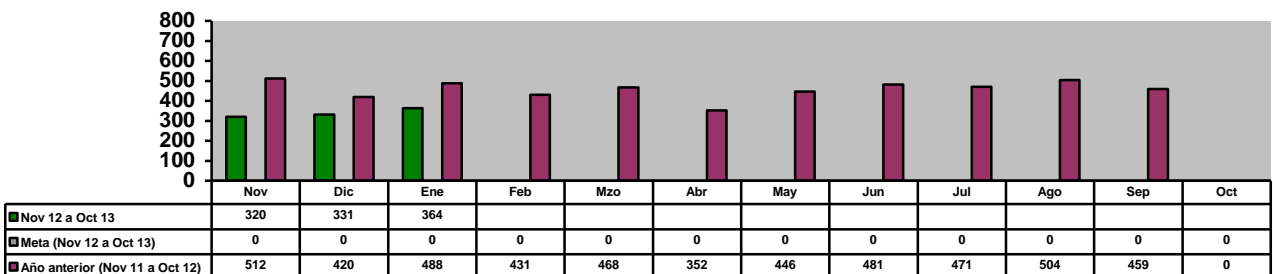
DIRECCIÓN DE PRESTACIONES Y RELACIONES LABORALES
Relación de Personal del Municipio: Total de Personal del Municipio



COORDINACIÓN GENERAL DE LA CLÍNICA MÉDICA
Consultas Clínica Médica Otorgadas

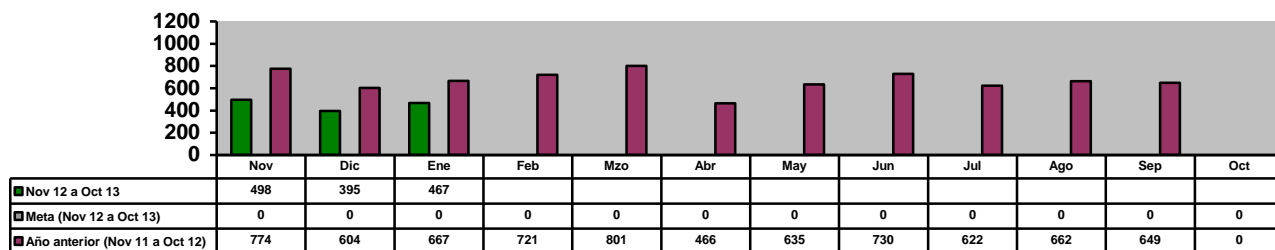


COORDINACIÓN GENERAL DE LA CLÍNICA MÉDICA
Incapacidades de Personal (Número)



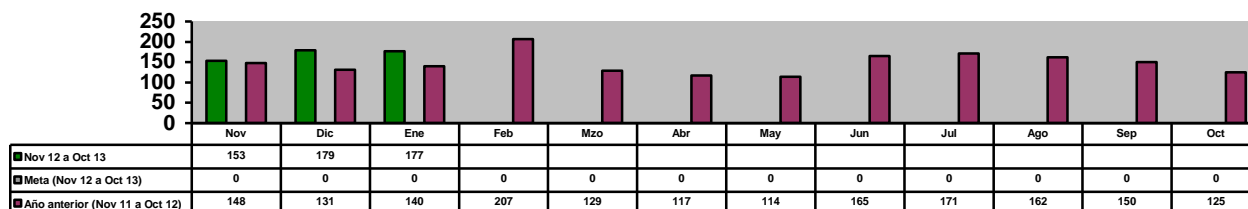
GOBIERNO MUNICIPAL DE GUADALUPE, NUEVO LEÓN
 ADMINISTRACIÓN 2012 – 2015
 INDICADORES DE RESULTADOS ENERO 2013
 NOV 12- OCT 13 Y NOV 11-OCT 12

DIRECCIÓN DE ADQUISICIONES
 Órdenes de Compra Realizados

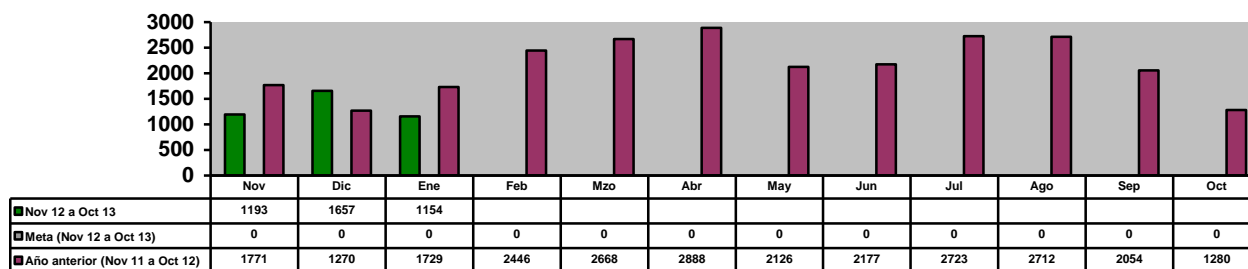


VII. SECRETARÍA DE SEGURIDAD PÚBLICA

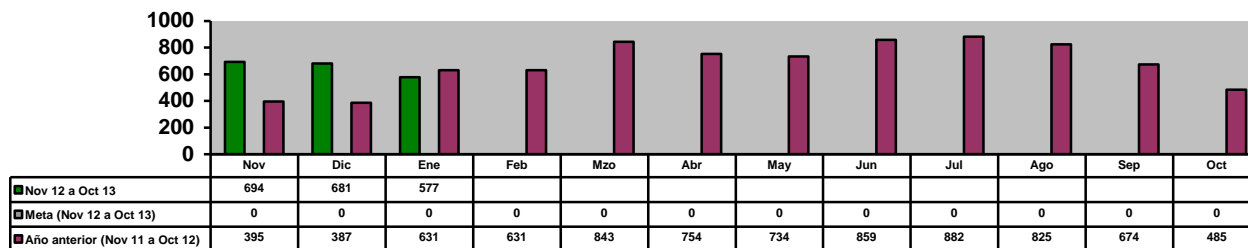
DIRECCIÓN DE POLICÍA
 Total de Detenidos (Delitos)



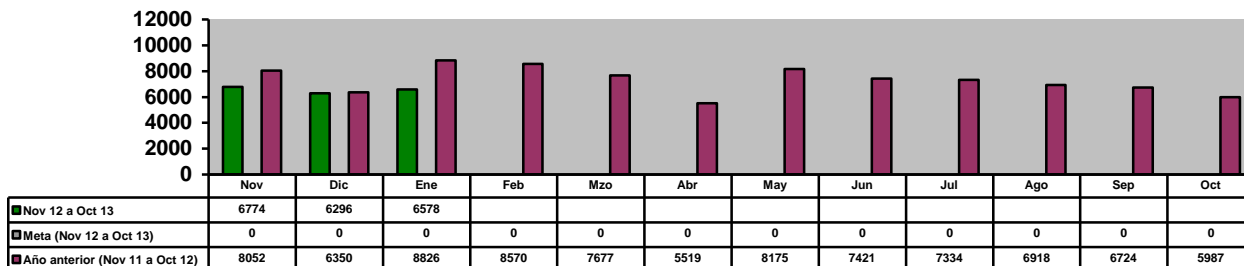
DIRECCIÓN DE POLICÍA
 Total de Detenidos (Faltas Administrativas)




DIRECCIÓN DE TRÁNSITO
 Accidentes Registrados



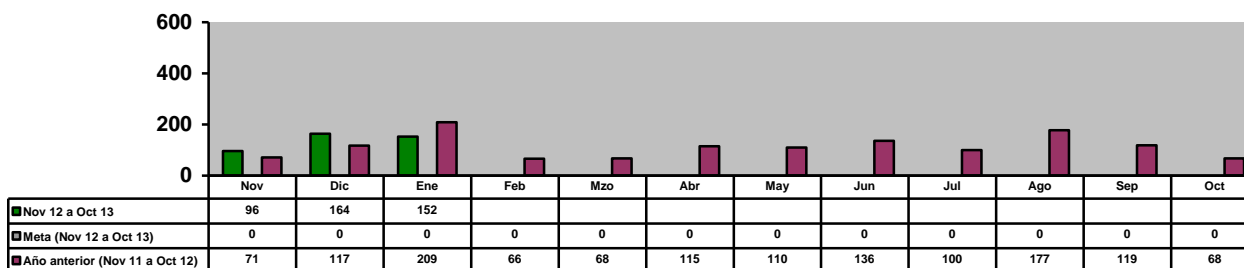
DIRECCIÓN DE TRÁNSITO
Multas de Tránsito aplicadas



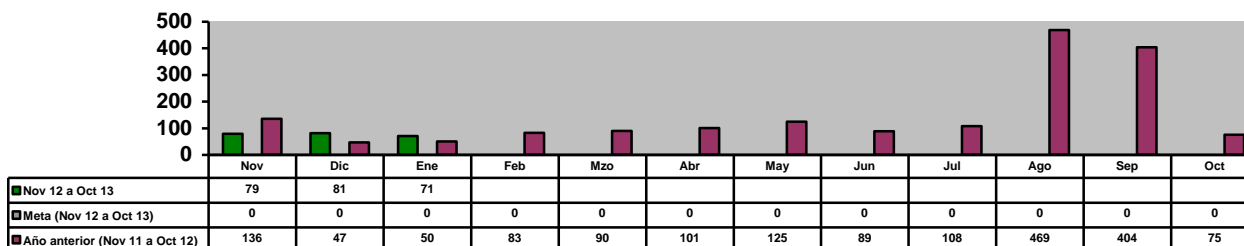
COORDINACIÓN DEL TRANSPORTE
Infracciones realizadas a Camiones Urbanos (Número)



DIRECCIÓN DE BOMBEROS
Incendios Atendidos

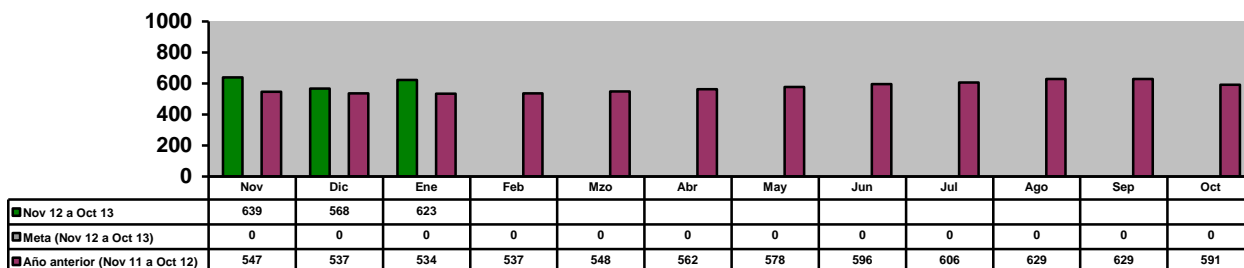


DIRECCIÓN DE BOMBEROS
Auxilios prestados a la comunidad

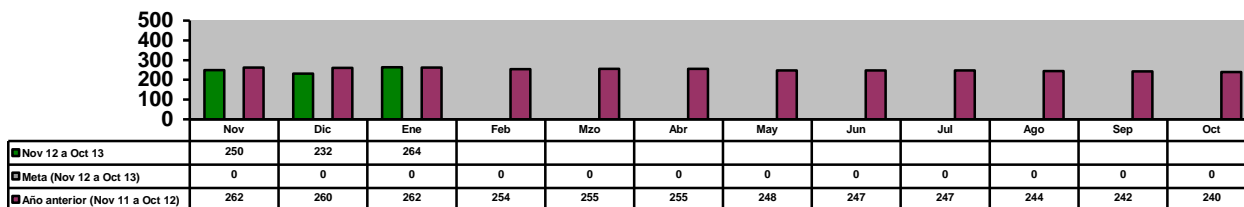


GOBIERNO MUNICIPAL DE GUADALUPE, NUEVO LEÓN
ADMINISTRACIÓN 2012 – 2015
INDICADORES DE RESULTADOS ENERO 2013
NOV 12- OCT 13 Y NOV 11-OCT 12

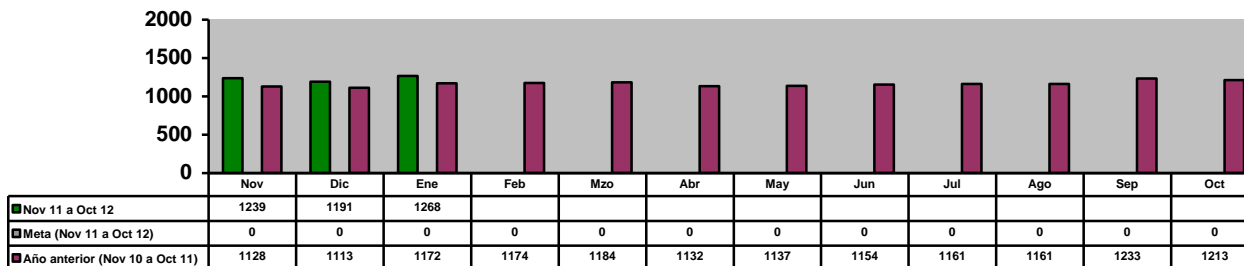
DIRECCIÓN ADMINISTRATIVA
Seguridad Pública (Policías en Activo)



DIRECCIÓN ADMINISTRATIVA
Tránsito (Oficiales Activos)

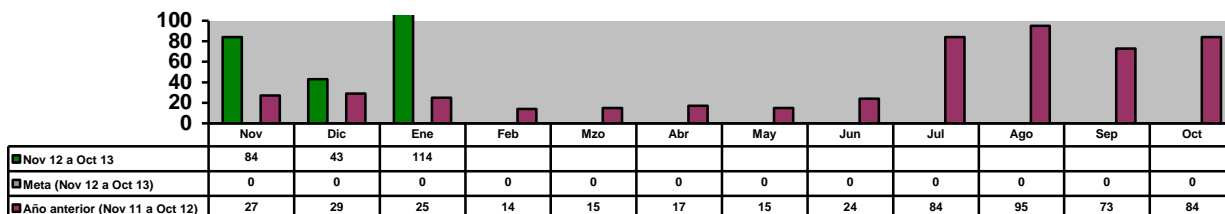


DIRECCIÓN ADMINISTRATIVA
Total de Personal Activo



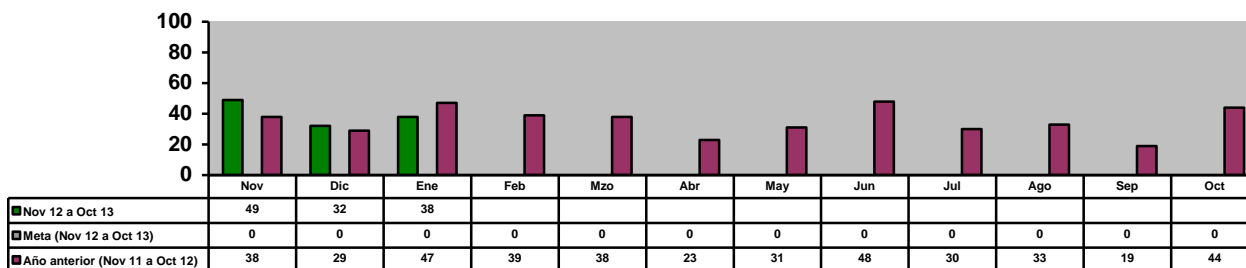
VIII. SECRETARÍA DE FOMENTO ECONÓMICO Y PRODUCTIVO

AGENCIA MUNICIPAL DEL EMPLEO
Empresas atendidas que ofertan vacantes

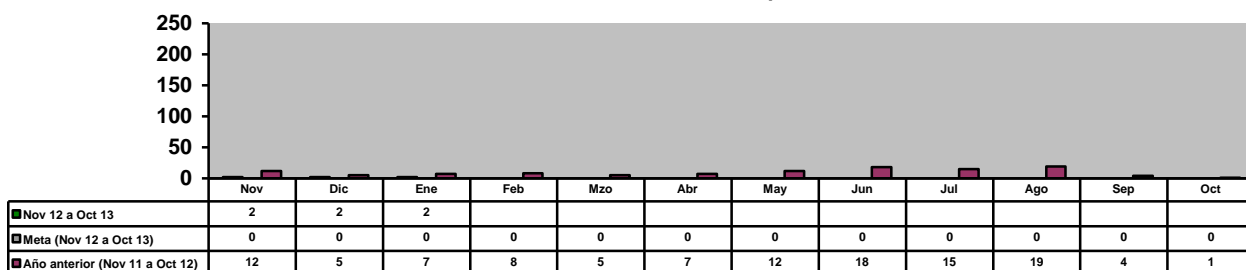


GOBIERNO MUNICIPAL DE GUADALUPE. NUEVO LEÓN
ADMINISTRACIÓN 2012 – 2015
INDICADORES DE RESULTADOS ENERO 2013
NOV 12- OCT 13 Y NOV 11-OCT 12

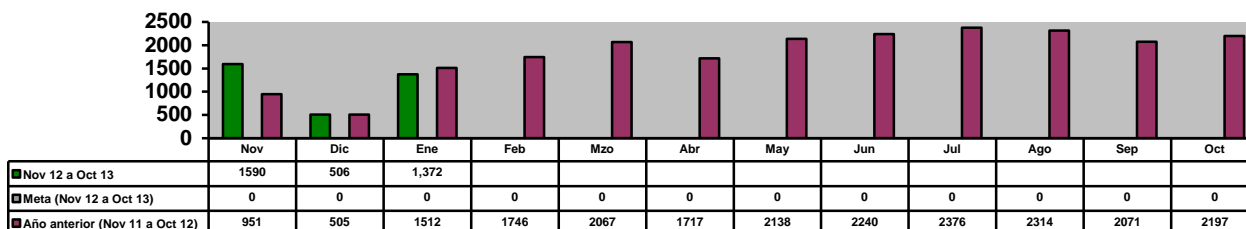
AGENCIA MUNICIPAL DEL EMPLEO
Asesorías a empresas y/o ciudadanos emprendedores



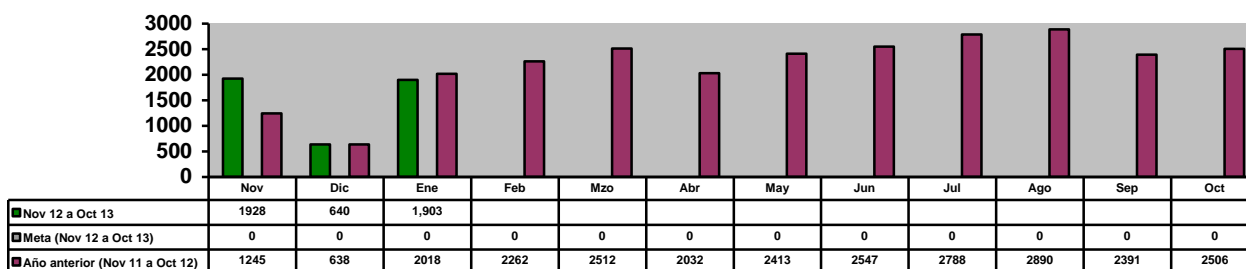
AGENCIA MUNICIPAL DEL EMPLEO
Actualización del Directorio Empresarial



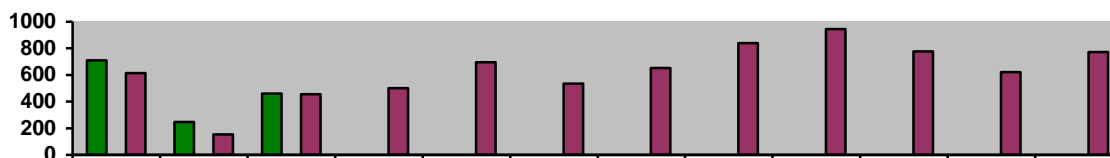
AGENCIA MUNICIPAL DEL EMPLEO
Solicitudes empleo recibidas en la bolsa de trabajo por medio de eventos municipales



AGENCIA MUNICIPAL DEL EMPLEO
Solicitudes de empleo enviadas a empresas del Municipio

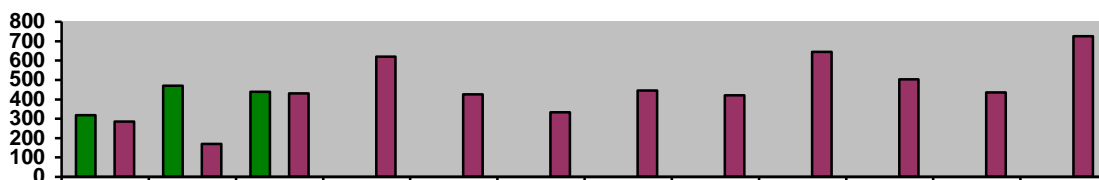


AGENCIA MUNICIPAL DEL EMPLEO
Ciudadanos colocados en las Empresas



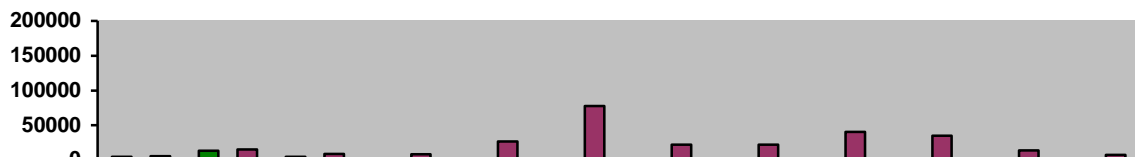
	Nov	Dic	Ene	Feb	Mzo	Abr	May	Jun	Jul	Ago	Sep	Oct
■ Nov 12 a Oct 13	711	248	460									
■ Meta (Nov 12 a Oct 13)	0	0	0	0	0	0	0	0	0	0	0	0
■ Año anterior (Nov 11 a Oct 12)	614	153	455	502	695	535	652	839	945	777	622	771

AGENCIA MUNICIPAL DEL EMPLEO
Ciudadanos capacitados buscadores de empleo



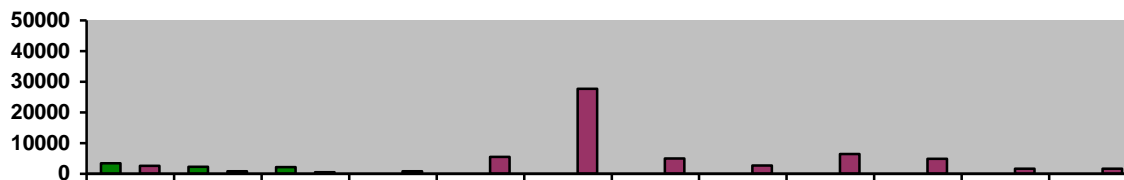
	Nov	Dic	Ene	Feb	Mzo	Abr	May	Jun	Jul	Ago	Sep	Oct
■ Nov 12 a Oct 13	318	470	438									
■ Meta (Nov 12 a Oct 13)	0	0	0	0	0	0	0	0	0	0	0	0
■ Año anterior (Nov 11 a Oct 12)	286	170	430	620	425	333	445	421	645	503	435	725

DIRECCIÓN DE PARQUES MUNICIPALES
Visitantes Parque Tolteca



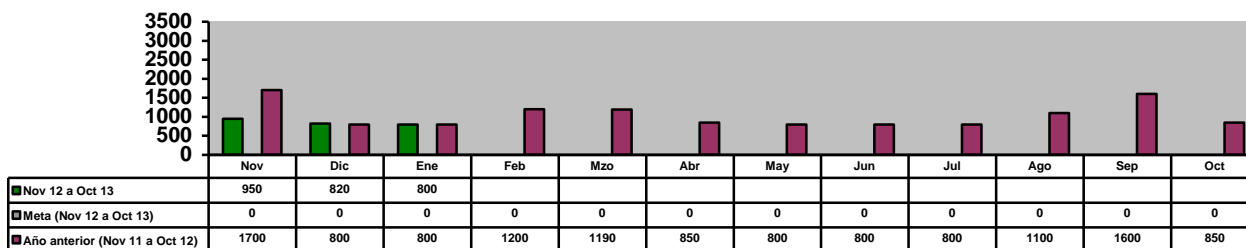
	Nov	Dic	Ene	Feb	Mzo	Abr	May	Jun	Jul	Ago	Sep	Oct
■ Nov 12 a Oct 13	4512	13555	4595									
■ Meta (Nov 12 a Oct 13)	0	0	0	0	0	0	0	0	0	0	0	0
■ Año anterior (Nov 11 a Oct 12)	5581	14,971	8900	8091	26467	77702	21985	22195	40610	35071	13996	7411

DIRECCIÓN DE PARQUES MUNICIPALES
Visitantes Parque Pipo



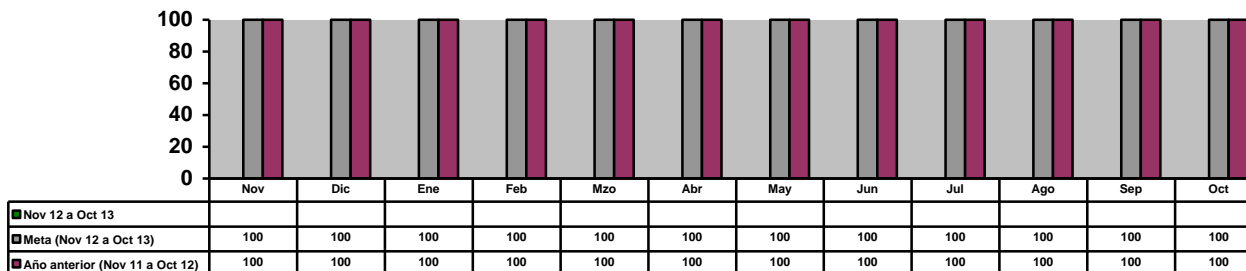
	Nov	Dic	Ene	Feb	Mzo	Abr	May	Jun	Jul	Ago	Sep	Oct
■ Nov 12 a Oct 13	3403	2256	2216									
■ Meta (Nov 12 a Oct 13)	0	0	0	0	0	0	0	0	0	0	0	0
■ Año anterior (Nov 11 a Oct 12)	2644	783	556	788	5507	27725	4984	2694	6454	4887	1690	1711

DIRECCIÓN DE PARQUES MUNICIPALES
 Visitantes Parque Ecológico

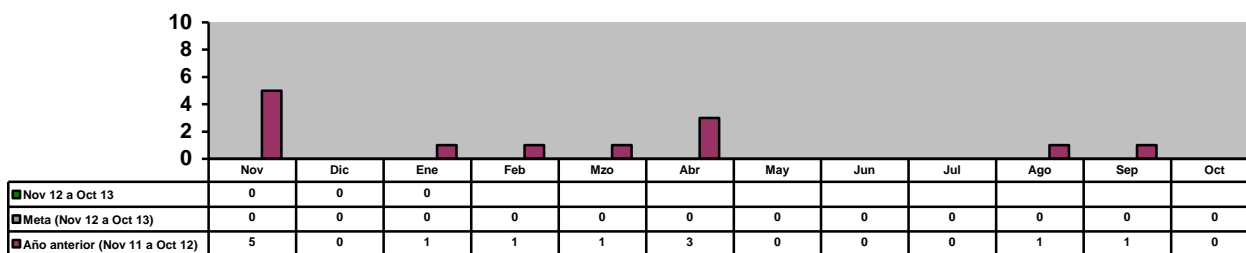


IX. SECRETARÍA DE CONTRALORÍA Y DEFENSA DEL CIUDADANO

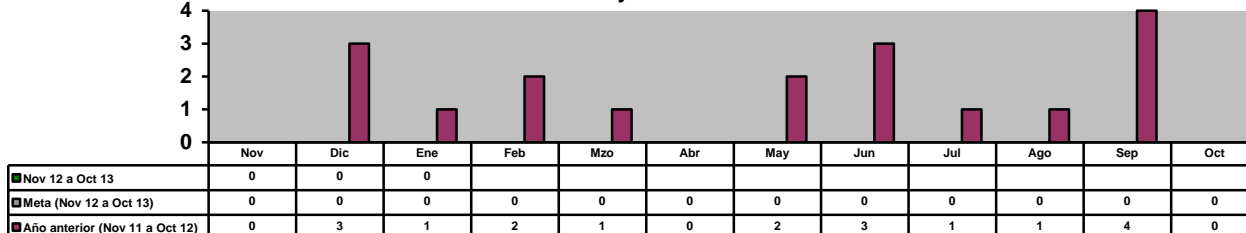
DIRECCIÓN DE NORMATIVIDAD Y MODERNIZACIÓN ADMINISTRATIVA
 Cumplimiento a la Ley de Transparencia y Acceso a la Información Pública



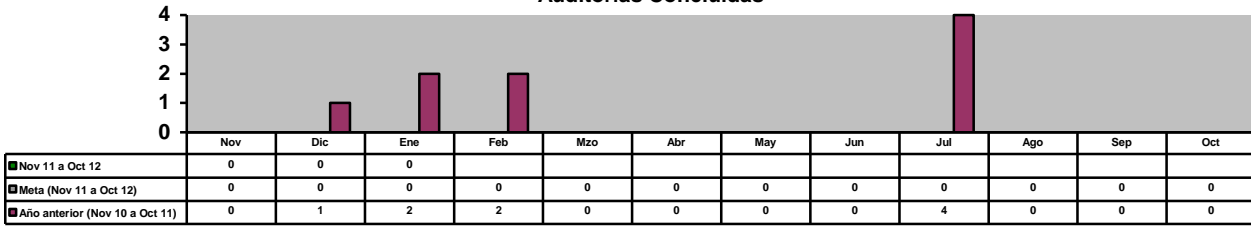
DIRECCIÓN DE NORMATIVIDAD Y MODERNIZACIÓN ADMINISTRATIVA
 Actualización de los Manuales de Organización de las Unidades Administrativas



DIRECCIÓN DE NORMATIVIDAD Y MODERNIZACIÓN ADMINISTRATIVA
 Actualización de los Manuales de Políticas y Procedimientos de las Unidades Administrativas

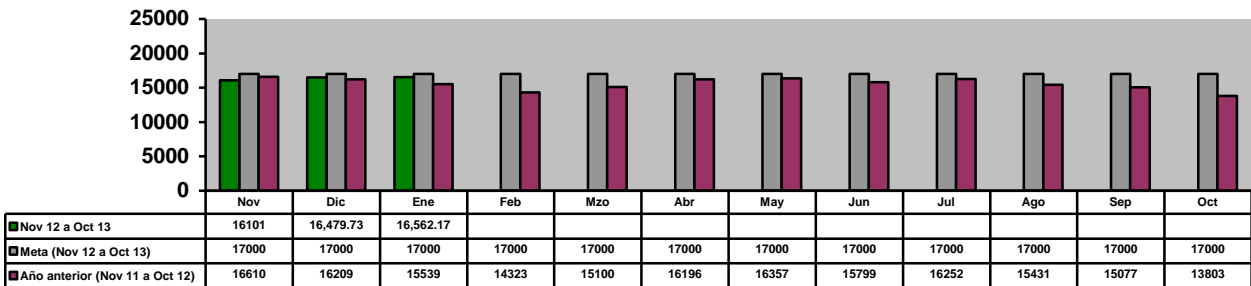


DIRECCIÓN DE AUDITORÍA
Auditorías Concluidas

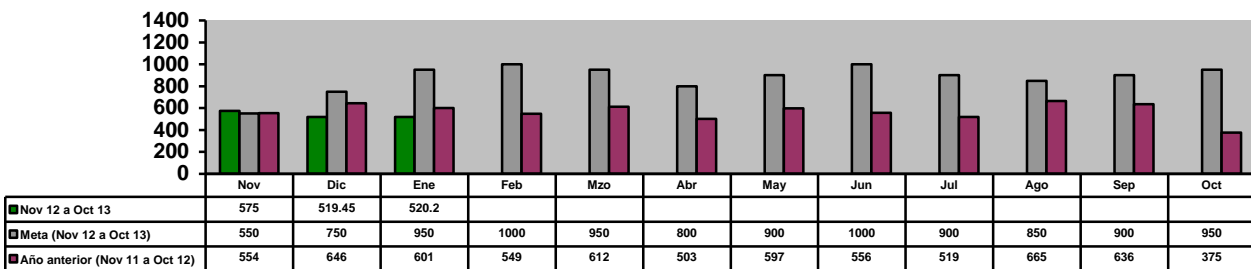


X. SECRETARÍA DE SERVICIOS PÚBLICOS

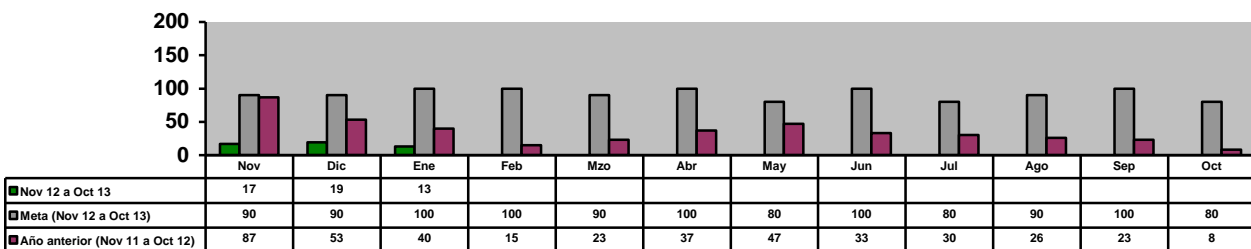
DIRECCIÓN DE LIMPIA
Limpia Doméstica (Toneladas)



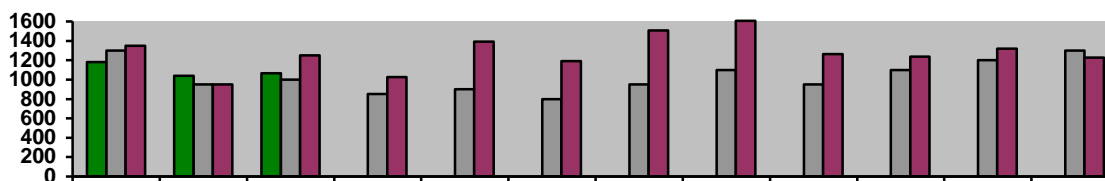
DIRECCIÓN DE LIMPIA
Limpia Institucional (Toneladas)



DIRECCIÓN DE LIMPIA
Recolección de Cazarros en la Vía Pública y Atención a Quejas de la Ciudadanía (Toneladas)

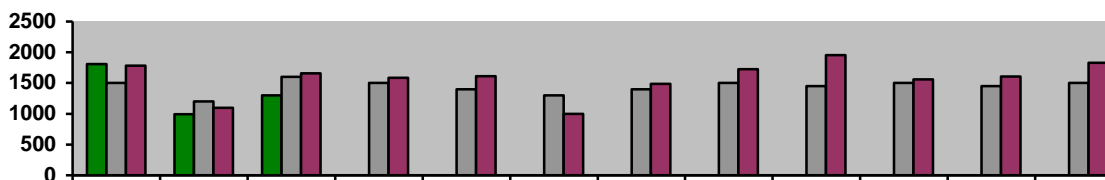


DIRECCIÓN DE LIMPIA
Retiro de Animales Muertos en la Vía Pública y Centro Antirrábico (Animales)



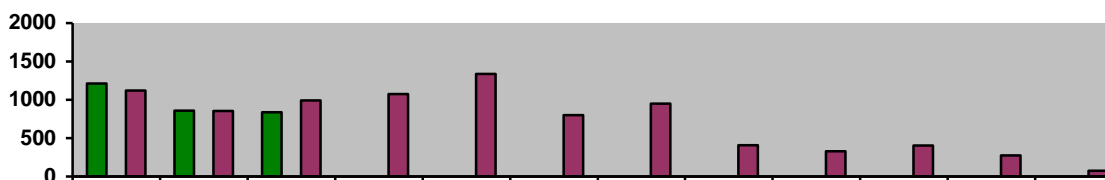
	Nov	Dic	Ene	Feb	Mzo	Abr	May	Jun	Jul	Ago	Sep	Oct
■ Nov 12 a Oct 13	1181	1040	1064									
■ Meta (Nov 12 a Oct 13)	1300	950	1000	850	900	800	950	1100	950	1100	1200	1300
■ Año anterior (Nov 11 a Oct 12)	1349	949	1250	1027	1392	1192	1509	1607	1265	1238	1320	1227

DIRECCIÓN DE LIMPIA
Barrido Manual (Km)



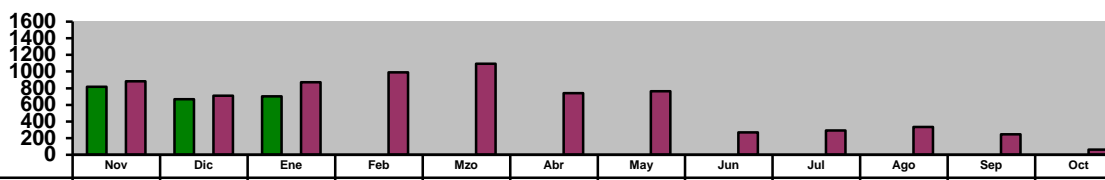
	Nov	Dic	Ene	Feb	Mzo	Abr	May	Jun	Jul	Ago	Sep	Oct
■ Nov 12 a Oct 13	1810	992.6	1,298.10									
■ Meta (Nov 12 a Oct 13)	1500	1200	1600	1500	1400	1300	1400	1500	1450	1500	1450	1500
■ Año anterior (Nov 11 a Oct 12)	1782	1095	1659	1583	1611	1000	1485	1725	1955	1559	1608	1827

DIRECCIÓN DE ALUMBRADO
Rehabilitación de Luminarias (Total) (Piezas)



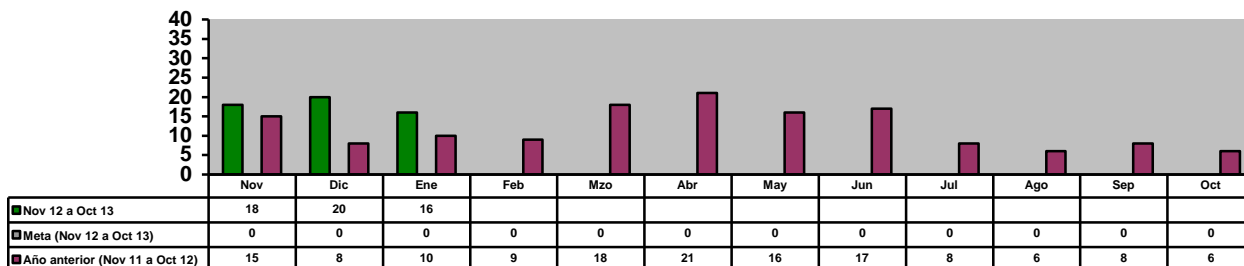
	Nov	Dic	Ene	Feb	Mzo	Abr	May	Jun	Jul	Ago	Sep	Oct
■ Nov 12 a Oct 13	1212	860	837									
■ Meta (Nov 12 a Oct 13)	0	0	0	0	0	0	0	0	0	0	0	0
■ Año anterior (Nov 11 a Oct 12)	1120	856	991	1075	1339	800	950	410	328	406	274	77

DIRECCIÓN ALUMBRADO
Rehabilitación de Luminarias en Colonias (Piezas)

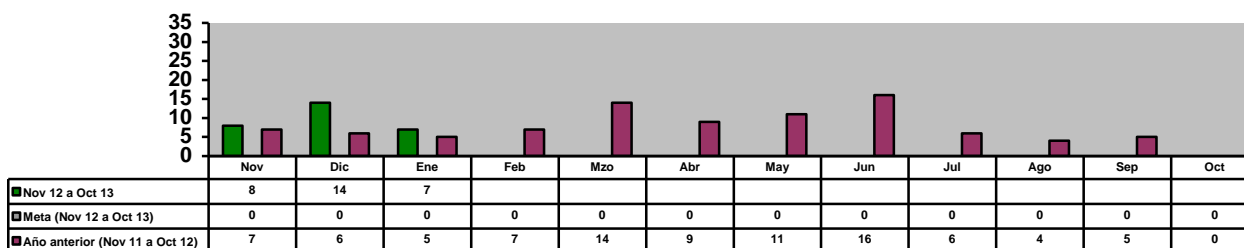


	Nov	Dic	Ene	Feb	Mzo	Abr	May	Jun	Jul	Ago	Sep	Oct
■ Nov 12 a Oct 13	819	666	701									
■ Meta (Nov 12 a Oct 13)	0	0	0	0	0	0	0	0	0	0	0	0
■ Año anterior (Nov 11 a Oct 12)	882	710	871	991	1092	740	764	269	293	335	244	63

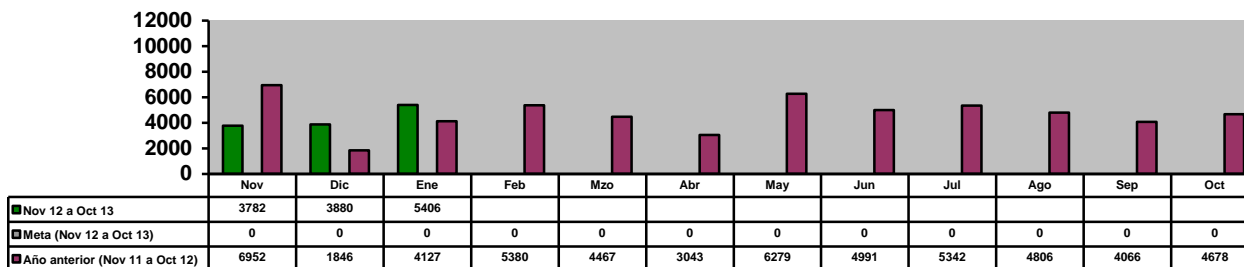
DIRECCIÓN DE ALUMBRADO
Arbotantes Instalados (Total) (Piezas)



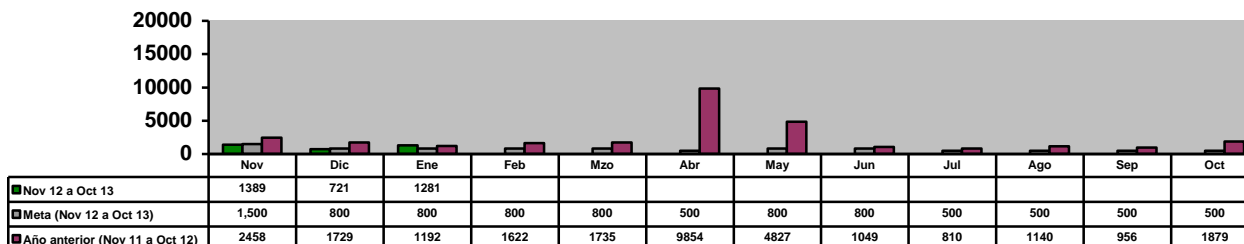
DIRECCIÓN DE ALUMBRADO
Arbotantes Instalados en Colonias



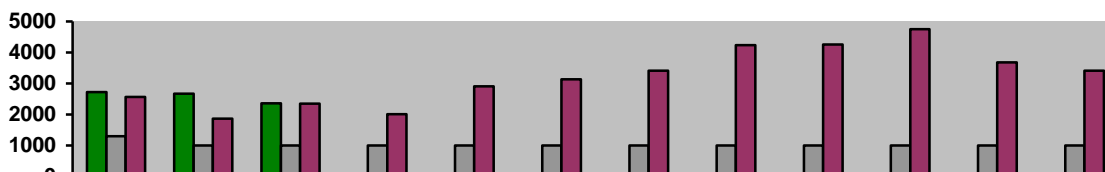
DIRECCIÓN DE VÍAS PÚBLICAS
Bacheo Realizado (Metros Cuadrados)



DIRECCIÓN DE VÍAS PÚBLICAS
Desazolve de Canales, Ríos y Arroyos (Metros Cúbicos)

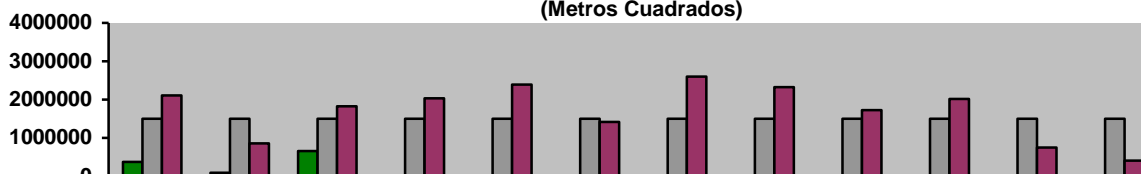


DIRECCIÓN DE VÍAS PÚBLICAS
Dotación de Agua Potable a Colonias Irregulares (Metros Cúbicos)



	Nov	Dic	Ene	Feb	Mzo	Abr	May	Jun	Jul	Ago	Sep	Oct
■ Nov 12 a Oct 13	2719	2673	2360									
■ Meta (Nov 12 a Oct 13)	1,300	1,000	1,000	1,000	1,000	1,000	1,000	1,000	1,000	1,000	1,000	1,000
■ Año anterior (Nov 11 a Oct 12)	2565	1863	2351	2007	2906	3130	3409	4236	4261	4750	3677	3408

DIRECCIÓN DE IMAGEN URBANA
Desyerbe, Limpieza y corte de césped en camellones, avenidas, en plazas y nuevos proyectos (Metros Cuadrados)




	Nov	Dic	Ene	Feb	Mzo	Abr	May	Jun	Jul	Ago	Sep	Oct
■ Nov 12 a Oct 13	378950	93750	660,000									
■ Meta (Nov 12 a Oct 13)	1,500,000	1,500,000	1,500,000	1,500,000	1,500,000	1,500,000	1,500,000	1,500,000	1,500,000	1,500,000	1,500,000	1,500,000
■ Año anterior (Nov 11 a Oct 12)	2,111,790	858,930	1,824,173	2,035,462	2,391,380	1,416,340	2,601,000	2,323,468	1,723,180	2,018,890	746,310	406,360

DIRECCIÓN DE IMAGEN URBANA
Área de Vivero: Producción de Flor de Temporada y Ornamental (Piezas)



	Nov	Dic	Ene	Feb	Mzo	Abr	May	Jun	Jul	Ago	Sep	Oct
■ Nov 12 a Oct 13	2941	713	1554									
■ Meta (Nov 12 a Oct 13)	0	0	0	0	0	0	0	0	0	0	0	0
■ Año anterior (Nov 11 a Oct 12)	4936	178	15781	3567	697	758	20935	2921	2743	1088	8698	6550

DIRECCIÓN DE IMAGEN URBANA
Podas de Árboles Área de Plazas (Número)



	Nov	Dic	Ene	Feb	Mzo	Abr	May	Jun	Jul	Ago	Sep	Oct
■ Nov 12 a Oct 13	354	138	306									
■ Meta (Nov 12 a Oct 13)	0	0	0	0	0	0	0	0	0	0	0	0
■ Año anterior (Nov 11 a Oct 12)	74	227	437	269	246	273	325	189	320	128	43	75