

NOTA METODOLÓGICA DE LA FICHA TECNICA INDICADORES DE DESEMPEÑO

El presente documento contiene información detallada de Indicadores de Desempeño de las diferentes Coordinaciones y Direcciones de cada Dependencia y Entidad Pública del Municipio, con base en el ejercicio de la función pública que les corresponde realizar mes con mes.

La información contiene datos observados al mes que se reporta en forma oportuna, datos proyectados que corresponden a las metas programadas en el Año de Administración y datos observados con respecto al mismo periodo del año anterior de Administración, tanto en forma histórica mensual como en saldos acumulados en ese periodo.

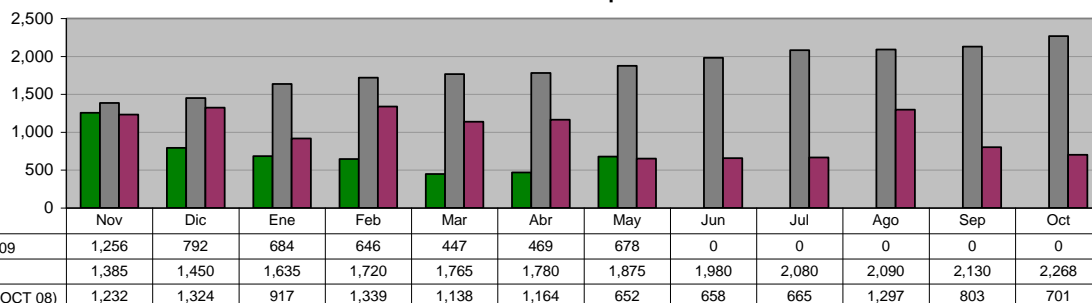
OFICINA DEL PRESIDENTE MUNICIPAL

DELEGACIONES DE DESARROLLO Y SERVICIOS

Total de Peticiones de la comunidad canalizadas a las Dependencias

Unidad de Medida:
Número

Periodo	Acumulado
Observ.: NOV 06 A MAY 09	4,972
Meta: (NOV 08 A OCT 09)	22,158
Año Ant.: (NOV 07 A OCT 08)	11,890

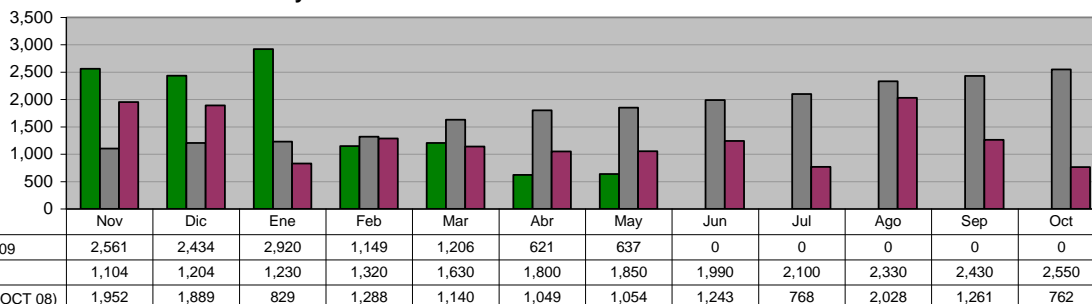


ACCIONES REALIZADAS POR DELEGADOS

Visitas y Monitoreos a colonias

Unidad de Medida:
Número

Periodo	Acumulado
Observ.: NOV 06 A MAY 09	11,528
Meta: (NOV 08 A OCT 09)	21,538
Año Ant.: (NOV 07 A OCT 08)	15,263

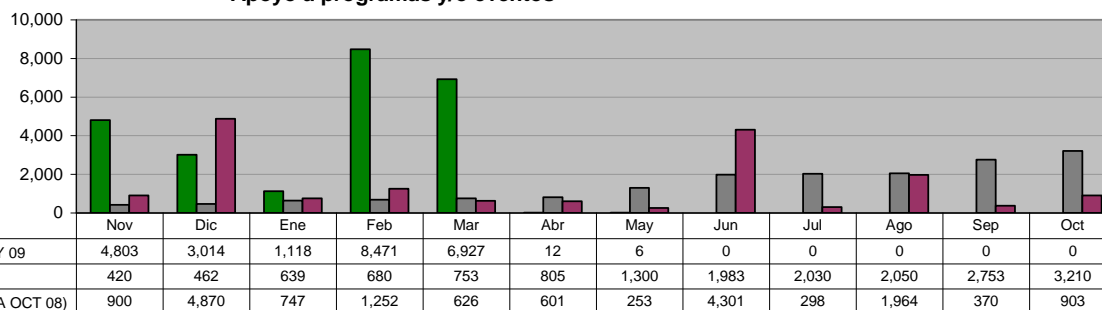


ACCIONES REALIZADAS POR DELEGADOS

Apoyo a programas y/o eventos

Unidad de Medida:
Número

Periodo	Acumulado
Observ.: NOV 06 A MAY 09	24,351
Meta: (NOV 08 A OCT 09)	17,085
Año Ant.: (NOV 07 A OCT 08)	17,085

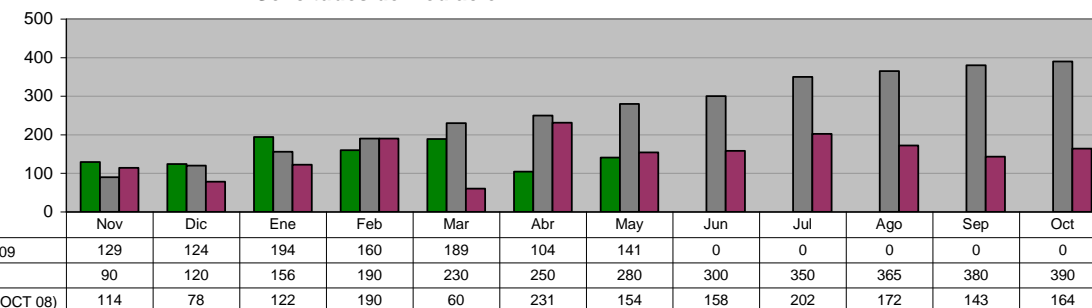


ACCIONES REALIZADAS POR DELEGADOS

Solicitudes de Mediación

Unidad de Medida:
Número

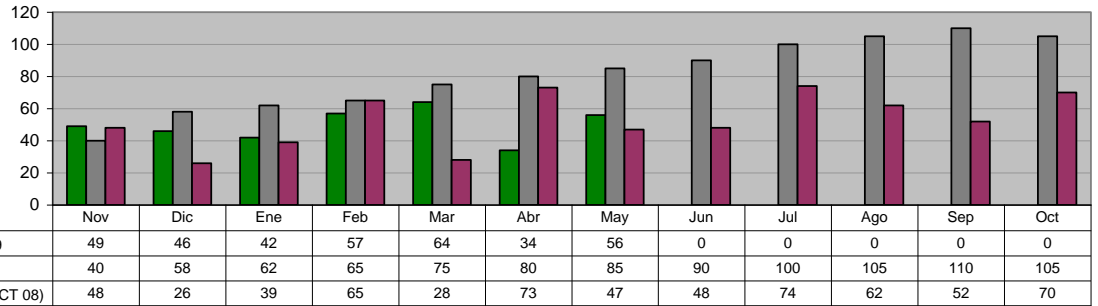
Periodo	Acumulado
Observ.: NOV 06 A MAY 09	1,041
Meta: (NOV 08 A OCT 09)	3,101
Año Ant.: (NOV 07 A OCT 08)	1,788



ACCIONES REALIZADAS POR DELEGADOS
Mediaciones Resueltas

Unidad de Medida:
Número

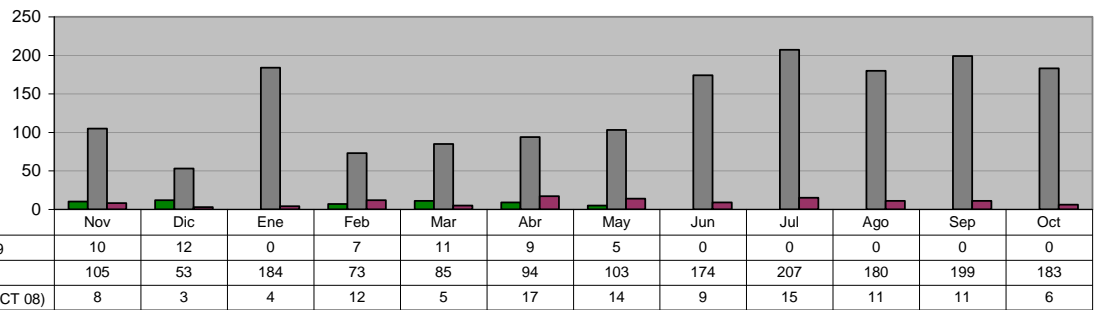
Periodo	Acumulado
Observ.: NOV 06 A MAY 09	348
Meta: (NOV 08 A OCT 09)	975
Año Ant.: (NOV 07 A OCT 08)	632



ACCIONES REALIZADAS POR DELEGADOS
Canalizaciones

Unidad de Medida:
Número

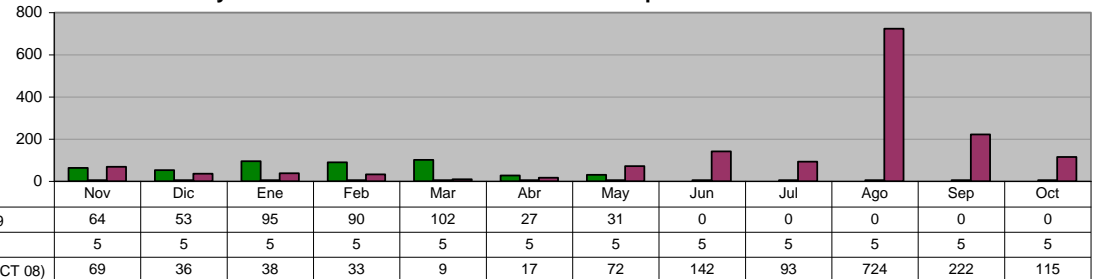
Periodo	Acumulado
Observ.: NOV 06 A MAY 09	54
Meta: (NOV 08 A OCT 09)	1,640
Año Ant.: (NOV 07 A OCT 08)	115



INSTITUTO MUNICIPAL DE LA JUVENTUD
Recorridos en Colonias buscando entrar en contacto y escuchar las demandas y necesidades de los Jóvenes de Guadalupe

Unidad de Medida:
Jóvenes Atendidos

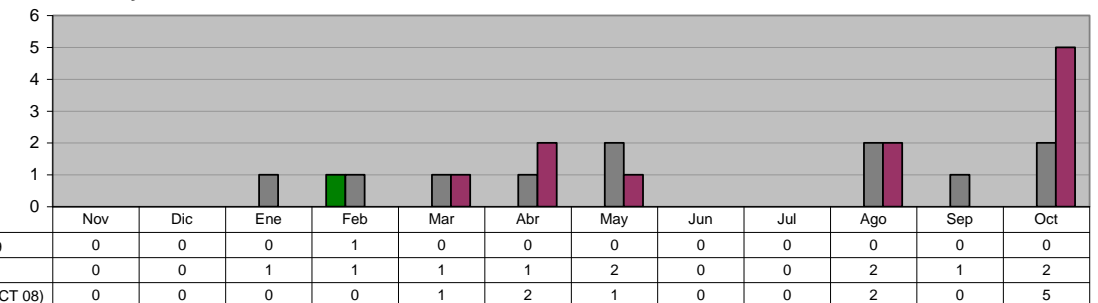
Periodo	Acumulado
Observ.: NOV 06 A MAY 09	462
Meta: (NOV 08 A OCT 09)	60
Año Ant.: (NOV 07 A OCT 08)	1,570



INSTITUTO MUNICIPAL DE LA JUVENTUD
Realización de Conferencias y Asesorías a Jóvenes Estudiantes en sus escuelas sobre Temas Laborales

Unidad de Medida:
Conferencias

Periodo	Acumulado
Observ.: NOV 06 A MAY 09	1
Meta: (NOV 08 A OCT 09)	11
Año Ant.: (NOV 07 A OCT 08)	11

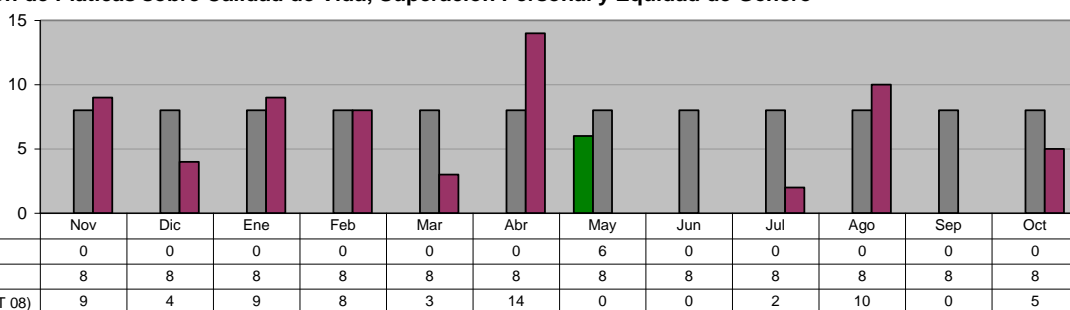


INSTITUTO MUNICIPAL DE LA JUVENTUD
Realización de Pláticas sobre Calidad de Vida, Superación Personal y Equidad de Género

Unidad de Medida:
Pláticas

Periodo	Acumulado
Observ.: NOV 06 A MAY 09	6
Meta: (NOV 08 A OCT 09)	96
Año Ant.: (NOV 07 A OCT 08)	64

■ ADMINISTRACIÓN 2006-2009 NOV 06 A MAY 09	0	0	0	0	0	0	6	0	0	0	0	0
■ META PROGRAMADA (NOV 08 A OCT 09)	8	8	8	8	8	8	8	8	8	8	8	8
■ MISMO PERIODO AÑO ANTERIOR (NOV 07 A OCT 08)	9	4	9	8	3	14	0	0	2	10	0	5

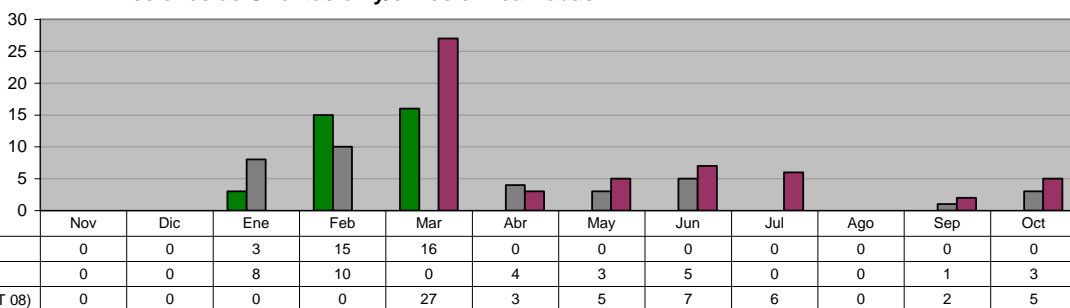


CENTRO DE ORIENTACIÓN Y EDUCACIÓN INTEGRAL
Acciones de Orientación y/o Moción realizadas

Unidad de Medida:
Acciones

Periodo	Acumulado
Observ.: NOV 06 A MAY 09	34
Meta: (NOV 08 A OCT 09)	34
Año Ant.: (NOV 07 A OCT 08)	55

■ ADMINISTRACIÓN 2006-2009 NOV 06 A MAY 09	0	0	3	15	16	0	0	0	0	0	0	0
■ META PROGRAMADA (NOV 08 A OCT 09)	0	0	8	10	0	4	3	5	0	0	1	3
■ MISMO PERIODO AÑO ANTERIOR (NOV 07 A OCT 08)	0	0	0	0	27	3	5	7	6	0	2	5

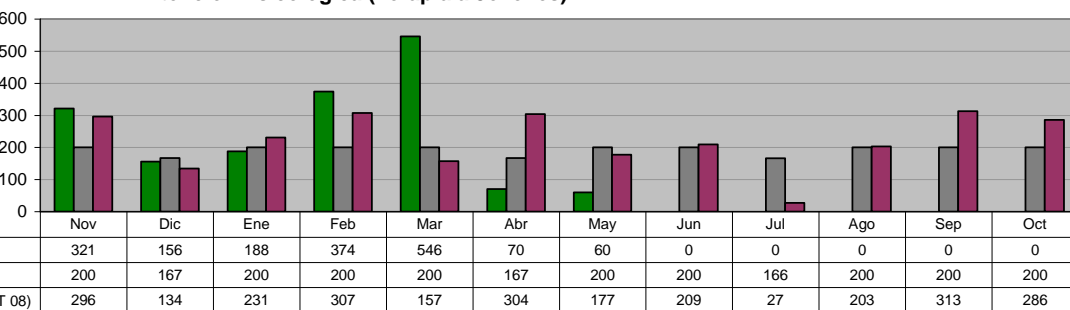


CENTRO DE ORIENTACIÓN Y EDUCACIÓN INTEGRAL
Atención Psicológica (Terapia a Jóvenes)

Unidad de Medida:
Acciones

Periodo	Acumulado
Observ.: NOV 06 A MAY 09	1,715
Meta: (NOV 08 A OCT 09)	2,300
Año Ant.: (NOV 07 A OCT 08)	2,644

■ ADMINISTRACIÓN 2006-2009 NOV 06 A MAY 09	321	156	188	374	546	70	60	0	0	0	0	0
■ META PROGRAMADA (NOV 08 A OCT 09)	200	167	200	200	200	167	200	200	166	200	200	200
■ MISMO PERIODO AÑO ANTERIOR (NOV 07 A OCT 08)	296	134	231	307	157	304	177	209	27	203	313	286

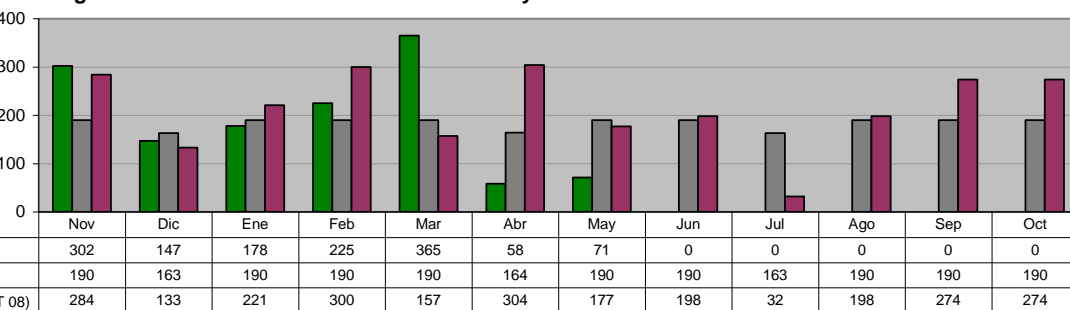


CENTRO DE ORIENTACIÓN Y EDUCACIÓN INTEGRAL
Usuarios en Riesgo de consumo de sustancias Psicoactivas y/o abuso de Psicofármacos

Unidad de Medida:
Sesiones de Terapia

Periodo	Acumulado
Observ.: NOV 06 A MAY 09	1,346
Meta: (NOV 08 A OCT 09)	2,200
Año Ant.: (NOV 07 A OCT 08)	2,552

■ ADMINISTRACIÓN 2006-2009 NOV 06 A MAY 09	302	147	178	225	365	58	71	0	0	0	0	0
■ META PROGRAMADA (NOV 08 A OCT 09)	190	163	190	190	190	164	190	190	163	190	190	190
■ MISMO PERIODO AÑO ANTERIOR (NOV 07 A OCT 08)	284	133	221	300	157	304	177	198	32	198	274	274



CENTRO DE ORIENTACIÓN Y EDUCACIÓN INTEGRAL
Ofrecer Atención Psicológica a los Usuarios que se encuentren actualmente
consumiendo sustancias psicoactivas

Unidad de Medida:
Sesiones

Periodo	Acumulado
Observ.: NOV 06 A MAY 09	42
Meta: (NOV 08 A OCT 09)	100
Año Ant.: (NOV 07 A OCT 08)	80

	Nov	Dic	Ene	Feb	Mar	Abr	May	Jun	Jul	Ago	Sep	Oct
■ ADMINISTRACIÓN 2006-2009 NOV 06 A MAY 09	14	2	10	7	7	1	1	0	0	0	0	0
■ META PROGRAMADA (NOV 08 A OCT 09)	10	4	10	10	10	3	10	10	3	10	10	10
■ MISMO PERIODO AÑO ANTERIOR (NOV 07 A OCT 08)	12	1	7	7	0	0	0	0	38	5	5	5

DIRECCIÓN DE TECNOLOGÍAS DE LA INFORMACIÓN
Mantenimiento preventivo y correctivo a equipos de cómputo

Unidad de Medida:
Número

Periodo	Acumulado
Observ.: NOV 06 A MAY 09	405
Meta: (NOV 08 A OCT 09)	0
Año Ant.: (NOV 07 A OCT 08)	522

	Nov	Dic	Ene	Feb	Mar	Abr	May	Jun	Jul	Ago	Sep	Oct
■ ADMINISTRACIÓN 2006-2009 NOV 06 A MAY 09	77	72	59	55	81	21	40	0	0	0	0	0
■ META PROGRAMADA (NOV 08 A OCT 09)	0	0	0	0	0	0	0	0	0	0	0	0
■ MISMO PERIODO AÑO ANTERIOR (NOV 07 A OCT 08)	32	63	36	47	37	30	34	49	46	41	52	55

DIRECCIÓN DE TECNOLOGÍAS DE LA INFORMACIÓN
Mantenimiento preventivo y correctivo a conexiones de Red

Unidad de Medida:
Número

Periodo	Acumulado
Observ.: NOV 06 A MAY 09	183
Meta: (NOV 08 A OCT 09)	0
Año Ant.: (NOV 07 A OCT 08)	304

	Nov	Dic	Ene	Feb	Mar	Abr	May	Jun	Jul	Ago	Sep	Oct
■ ADMINISTRACIÓN 2006-2009 NOV 06 A MAY 09	10	15	21	20	63	20	34	0	0	0	0	0
■ META PROGRAMADA (NOV 08 A OCT 09)	0	0	0	0	0	0	0	0	0	0	0	0
■ MISMO PERIODO AÑO ANTERIOR (NOV 07 A OCT 08)	30	33	16	55	13	67	25	10	3	8	25	19

DIRECCIÓN DE TECNOLOGÍAS DE LA INFORMACIÓN
Mantenimiento a los Sistemas de Información

Unidad de Medida:
Modificaciones

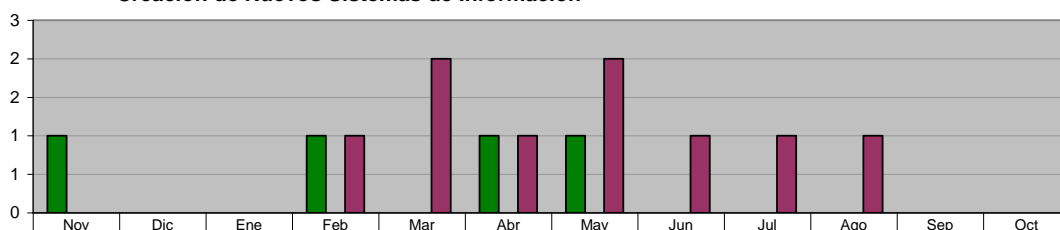
Periodo	Acumulado
Observ.: NOV 06 A MAY 09	75
Meta: (NOV 08 A OCT 09)	0
Año Ant.: (NOV 07 A OCT 08)	62

	Nov	Dic	Ene	Feb	Mar	Abr	May	Jun	Jul	Ago	Sep	Oct
■ ADMINISTRACIÓN 2006-2009 NOV 06 A MAY 09	6	3	4	48	4	6	4	0	0	0	0	0
■ META PROGRAMADA (NOV 08 A OCT 09)	0	0	0	0	0	0	0	0	0	0	0	0
■ MISMO PERIODO AÑO ANTERIOR (NOV 07 A OCT 08)	4	6	4	4	4	2	4	5	6	10	7	6

DIRECCIÓN DE TECNOLOGÍAS DE LA INFORMACIÓN
Creación de Nuevos Sistemas de Información

Unidad de Medida:
Número

Periodo	Acumulado
Observ.: NOV 06 A MAY 09	4
Meta: (NOV 08 A OCT 09)	0
Año Ant.: (NOV 07 A OCT 08)	9

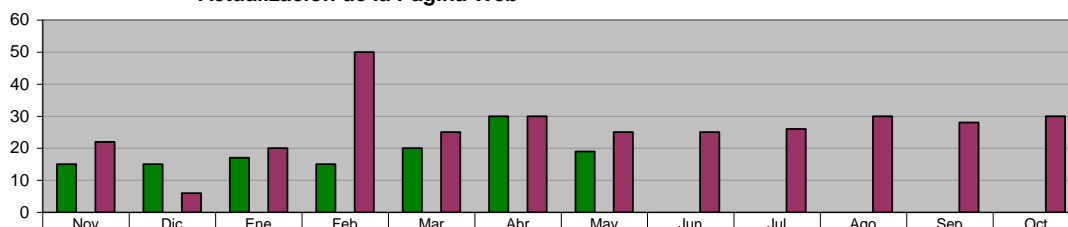


■ ADMINISTRACIÓN 2006-2009 NOV 06 A MAY 09	1	0	0	1	0	1	1	0	0	0	0	0
■ META PROGRAMADA (NOV 08 A OCT 09)	0	0	0	0	0	0	0	0	0	0	0	0
■ MISMO PERIODO AÑO ANTERIOR (NOV 07 A OCT 08)	0	0	0	1	2	1	2	1	1	1	0	0

DIRECCIÓN DE TECNOLOGÍAS DE LA INFORMACIÓN
Actualización de la Página Web

Unidad de Medida:
Número

Periodo	Acumulado
Observ.: NOV 06 A MAY 09	131
Meta: (NOV 08 A OCT 09)	0
Año Ant.: (NOV 07 A OCT 08)	317

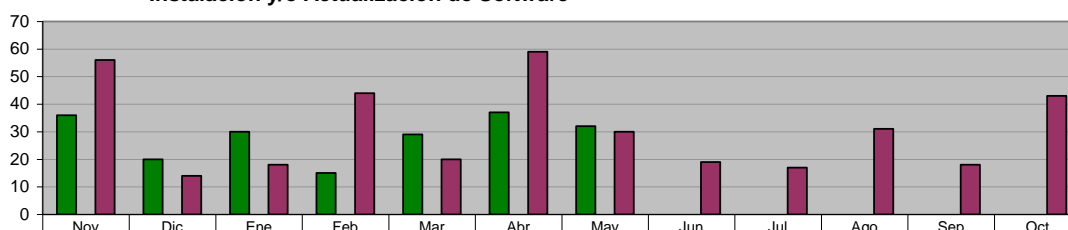


■ ADMINISTRACIÓN 2006-2009 NOV 06 A MAY 09	15	15	17	15	20	30	19	0	0	0	0	0
■ META PROGRAMADA (NOV 08 A OCT 09)	0	0	0	0	0	0	0	0	0	0	0	0
■ MISMO PERIODO AÑO ANTERIOR (NOV 07 A OCT 08)	22	6	20	50	25	30	25	25	26	30	28	30

DIRECCIÓN DE TECNOLOGÍAS DE LA INFORMACIÓN
Instalación y/o Actualización de Software

Unidad de Medida:
Equipos

Periodo	Acumulado
Observ.: NOV 06 A MAY 09	199
Meta: (NOV 08 A OCT 09)	0
Año Ant.: (NOV 07 A OCT 08)	369



■ ADMINISTRACIÓN 2006-2009 NOV 06 A MAY 09	36	20	30	15	29	37	32	0	0	0	0	0
■ META PROGRAMADA (NOV 08 A OCT 09)	0	0	0	0	0	0	0	0	0	0	0	0
■ MISMO PERIODO AÑO ANTERIOR (NOV 07 A OCT 08)	56	14	18	44	20	59	30	19	17	31	18	43

DIRECCIÓN DE TECNOLOGÍAS DE LA INFORMACIÓN
Visitas recibidas a la página municipal de Internet

Unidad de Medida:
Número

Periodo	Acumulado
Observ.: NOV 06 A MAY 09	6,675
Meta: (NOV 08 A OCT 09)	0
Año Ant.: (NOV 07 A OCT 08)	206,620

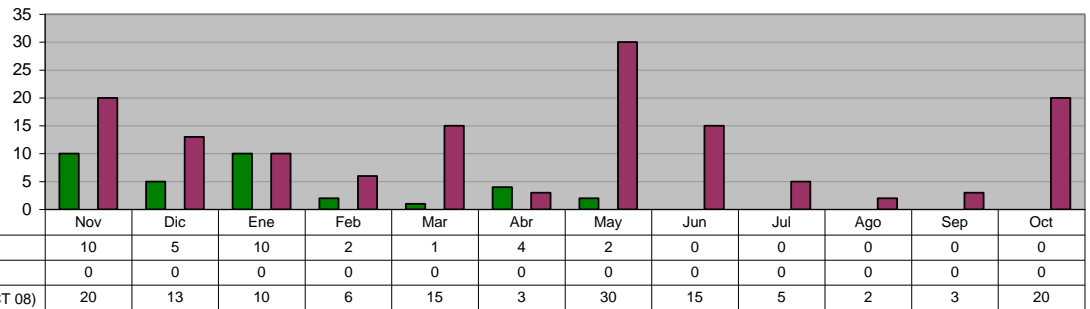


■ ADMINISTRACIÓN 2006-2009 NOV 06 A MAY 09	987	1,201	908	1,302	857	512	908	0	0	0	0	0
■ META PROGRAMADA (NOV 08 A OCT 09)	0	0	0	0	0	0	0	0	0	0	0	0
■ MISMO PERIODO AÑO ANTERIOR (NOV 07 A OCT 08)	51,115	61,320	72,120	3,245	2,508	2,934	2,324	2,350	3,110	1,982	2,084	1,528

DIRECCIÓN DE TECNOLOGÍAS DE LA INFORMACIÓN
Capacitación Pc y Hp

Unidad de Medida:
 Usuarios

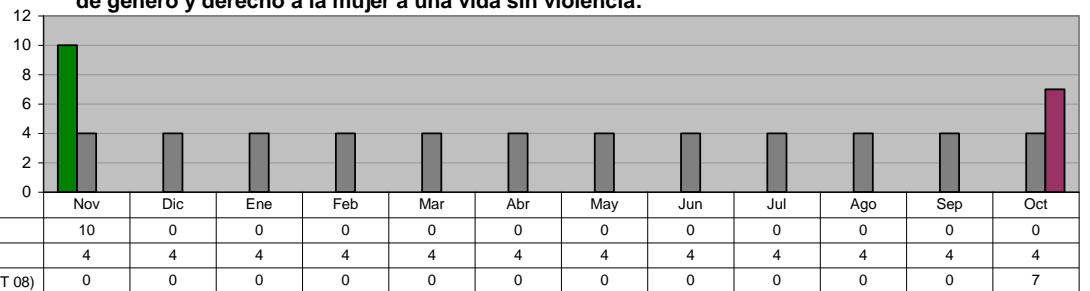
Periodo	Acumulado
Observ.: NOV 06 A MAY 09	34
Meta: (NOV 08 A OCT 09)	0
Año Ant.: (NOV 07 A OCT 08)	142



INSTITUTO MUNICIPAL DE LA MUJER
Conferencias, pláticas y talleres, en los temas de equidad de género y derecho a la mujer a una vida sin violencia.

Unidad de Medida:
 Evento

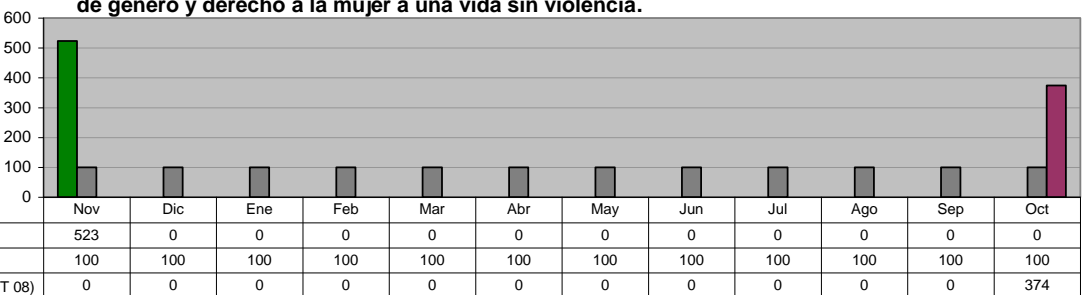
Periodo	Acumulado
Observ.: NOV 06 A MAY 09	10
Meta: (NOV 08 A OCT 09)	48
Año Ant.: (NOV 07 A OCT 08)	7



INSTITUTO MUNICIPAL DE LA MUJER
Conferencias, pláticas y talleres, en los temas de equidad de género y derecho a la mujer a una vida sin violencia.

Unidad de Medida:
 Participantes

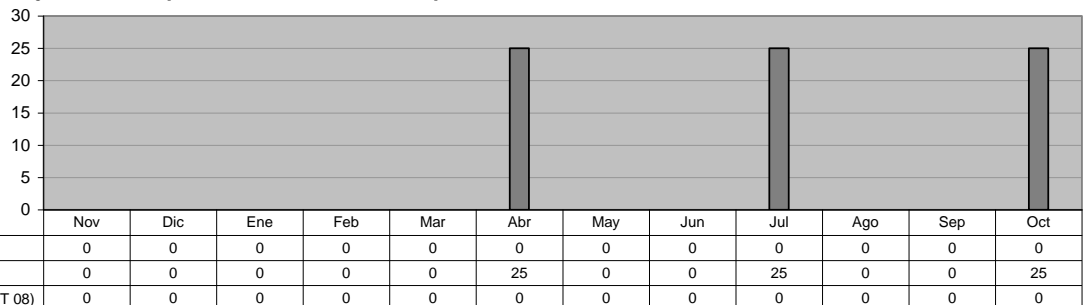
Periodo	Acumulado
Observ.: NOV 06 A MAY 09	523
Meta: (NOV 08 A OCT 09)	1,200
Año Ant.: (NOV 07 A OCT 08)	374



INSTITUTO MUNICIPAL DE LA MUJER
Integrar mujeres desocupadas al medio laboral, capacitándolas en Talleres Formativos

Unidad de Medida:
 Ciudadanos Capacitados

Periodo	Acumulado
Observ.: NOV 06 A MAY 09	0
Meta: (NOV 08 A OCT 09)	75
Año Ant.: (NOV 07 A OCT 08)	0

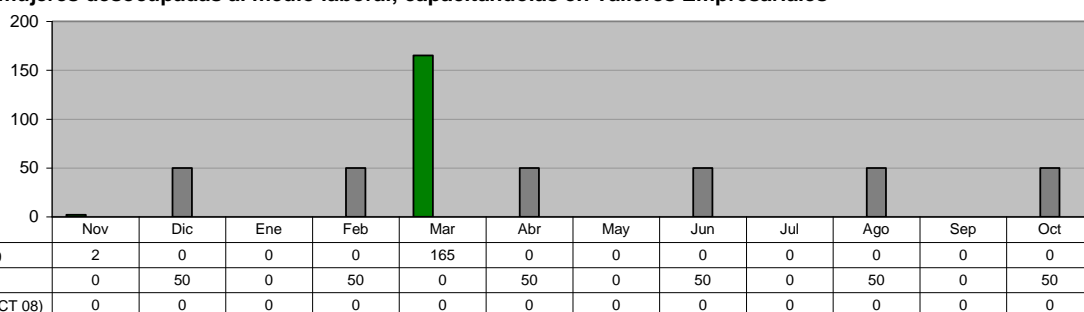


INSTITUTO MUNICIPAL DE LA MUJER

Integrar mujeres desocupadas al medio laboral, capacitándolas en Talleres Empresariales

Unidad de Medida:
Ciudadanos Capacitados

Periodo	Acumulado
Observ.: NOV 06 A MAY 09	167
Meta: (NOV 08 A OCT 09)	300
Año Ant.: (NOV 07 A OCT 08)	0

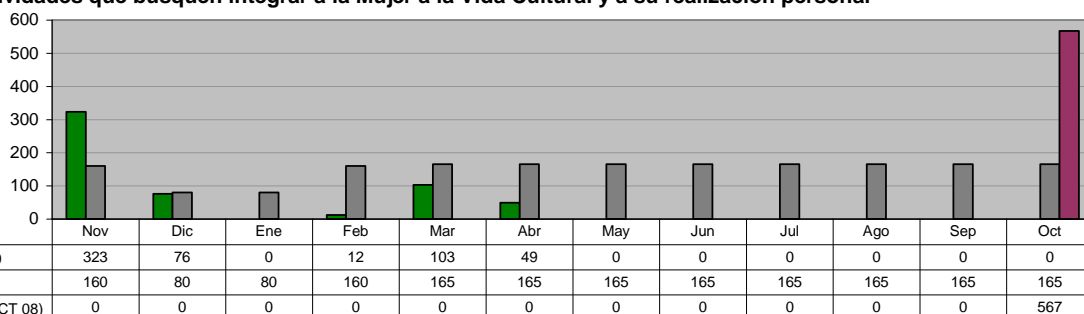


INSTITUTO MUNICIPAL DE LA MUJER

Impulsar Actividades que busquen integrar a la Mujer a la Vida Cultural y a su realización personal

Unidad de Medida:
Participaciones

Periodo	Acumulado
Observ.: NOV 06 A MAY 09	563
Meta: (NOV 08 A OCT 09)	1,800
Año Ant.: (NOV 07 A OCT 08)	567

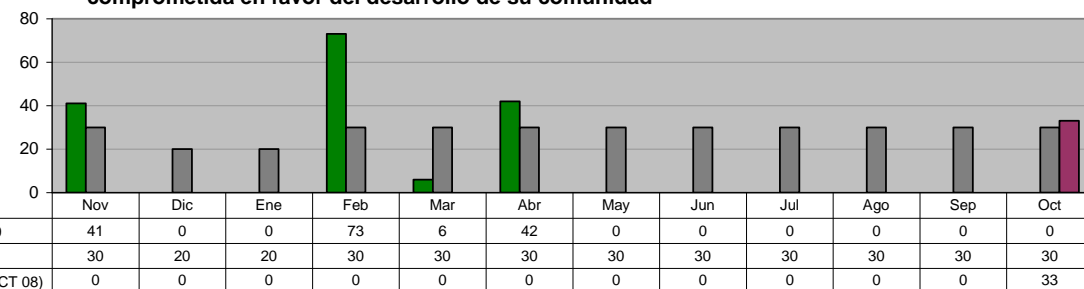


INSTITUTO MUNICIPAL DE LA MUJER

Formar grupos de Mujeres que demandan Sinergia y participación comprometida en favor del desarrollo de su comunidad

Unidad de Medida:
Participaciones

Periodo	Acumulado
Observ.: NOV 06 A MAY 09	162
Meta: (NOV 08 A OCT 09)	340
Año Ant.: (NOV 07 A OCT 08)	33

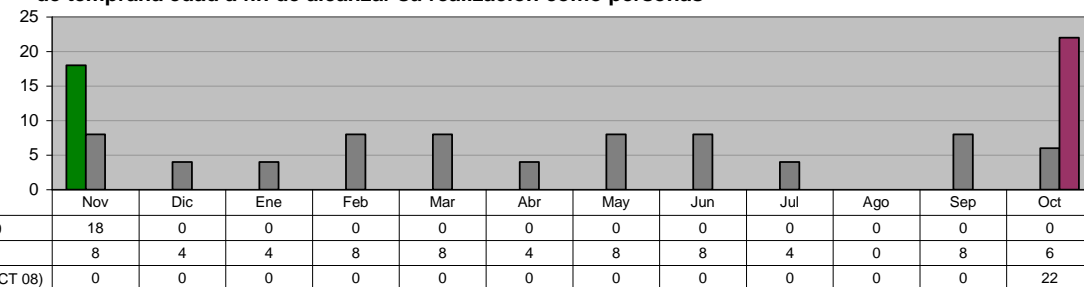


INSTITUTO MUNICIPAL DE LA MUJER

Impulsar acciones que fomenten la equidad de género en niños de temprana edad a fin de alcanzar su realización como personas

Unidad de Medida:
Pláticas en Planteles Educativos

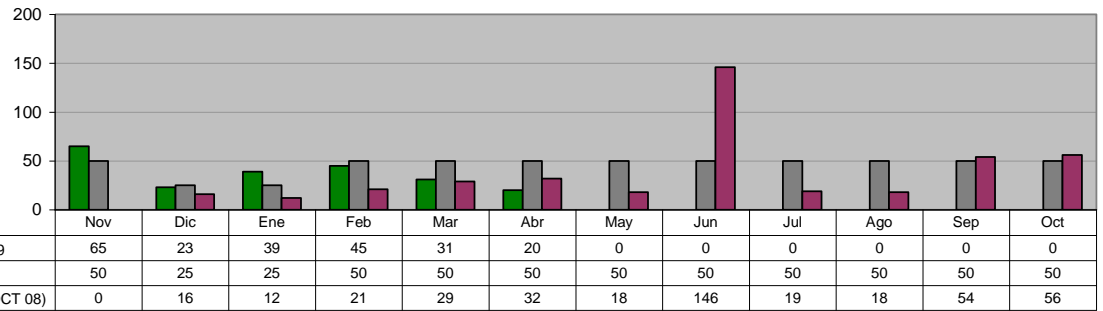
Periodo	Acumulado
Observ.: NOV 06 A MAY 09	18
Meta: (NOV 08 A OCT 09)	70
Año Ant.: (NOV 07 A OCT 08)	22



INSTITUTO MUNICIPAL DE LA MUJER
Asesorías Jurídicas

Unidad de Medida:
Asesorías

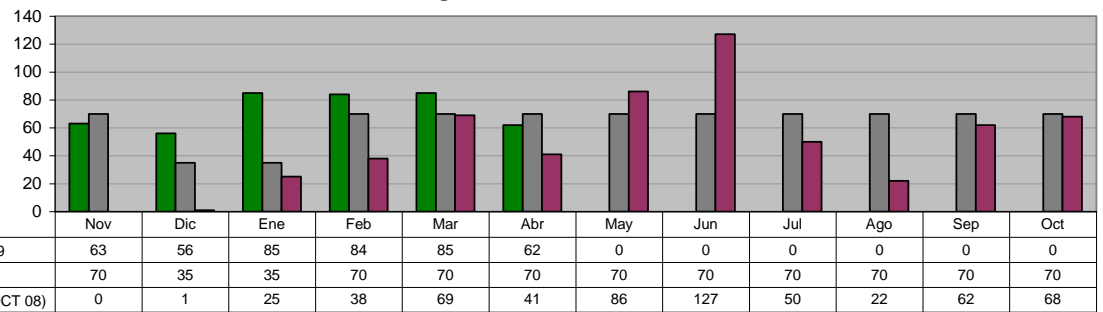
Periodo	Acumulado
Observ.: NOV 06 A MAY 09	223
Meta: (NOV 08 A OCT 09)	550
Año Ant.: (NOV 07 A OCT 08)	421



INSTITUTO MUNICIPAL DE LA MUJER
Asesorías Psicológicas

Unidad de Medida:
Sesiones

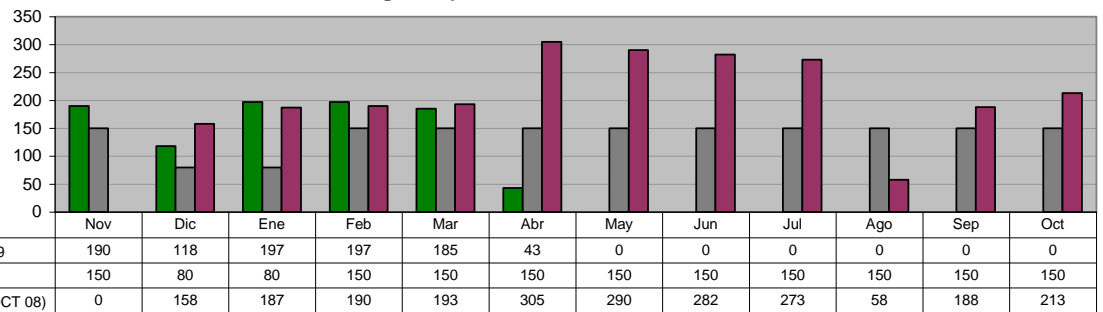
Periodo	Acumulado
Observ.: NOV 06 A MAY 09	435
Meta: (NOV 08 A OCT 09)	770
Año Ant.: (NOV 07 A OCT 08)	589



INSTITUTO MUNICIPAL DE LA MUJER
Consultas Ginecológico-Optometrista

Unidad de Medida:
Servicios de Salud

Periodo	Acumulado
Observ.: NOV 06 A MAY 09	930
Meta: (NOV 08 A OCT 09)	1,660
Año Ant.: (NOV 07 A OCT 08)	2,337

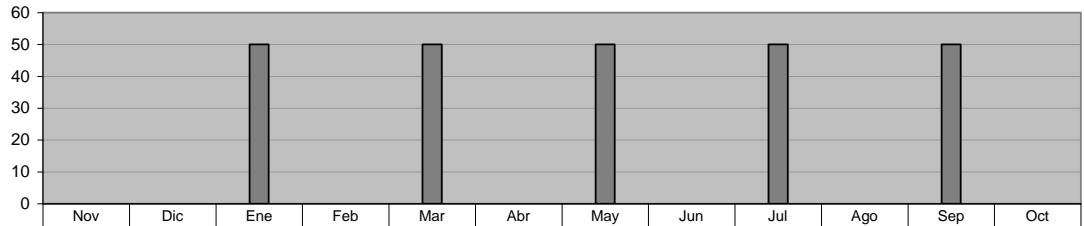


SECRETARÍA DEL AYUNTAMIENTO

OFICINA DEL SECRETARIO Programa de Regularización con Fomerrey

Unidad de Medida:
Lotes

Periodo	Acumulado
Observ.: NOV 06 A MAY 09	0
Meta: (NOV 08 A OCT 09)	250
Año Ant.: (NOV 07 A OCT 08)	0

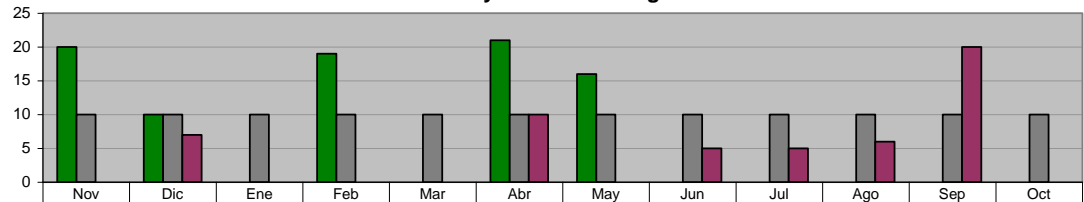


	Nov	Dic	Ene	Feb	Mar	Abr	May	Jun	Jul	Ago	Sep	Oct
■ ADMINISTRACIÓN 2006-2009 NOV 06 A MAY 09	0	0	0	0	0	0	0	0	0	0	0	0
■ META PROGRAMADA (NOV 08 A OCT 09)	0	0	50	0	50	0	50	0	50	0	50	0
■ MISMO PERIODO AÑO ANTERIOR (NOV 07 A OCT 08)	0	0	0	0	0	0	0	0	0	0	0	0

OFICINA DEL SECRETARIO Gestionar ante Fomerrey la reubicación de las familias que se encuentran en el Monumento Natural Cerro de La Silla y Zonas de Riesgo

Unidad de Medida:
Lotes

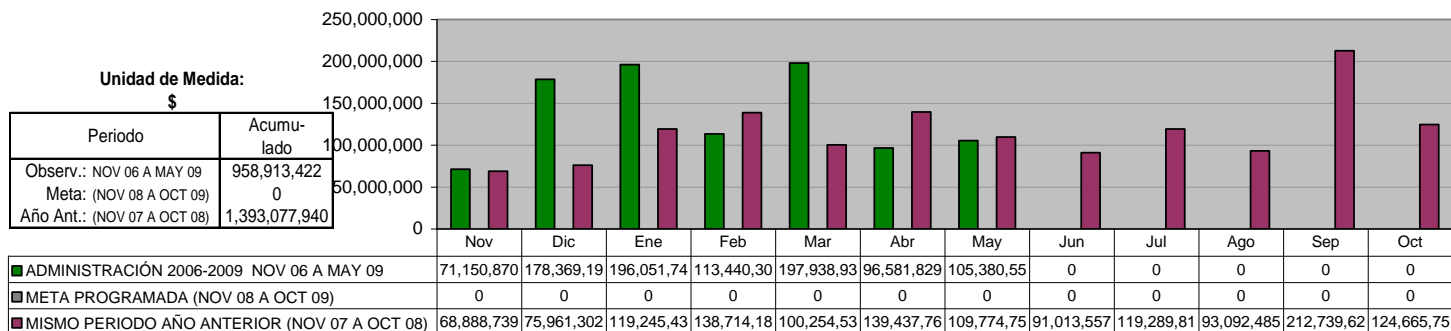
Periodo	Acumulado
Observ.: NOV 06 A MAY 09	86
Meta: (NOV 08 A OCT 09)	120
Año Ant.: (NOV 07 A OCT 08)	53



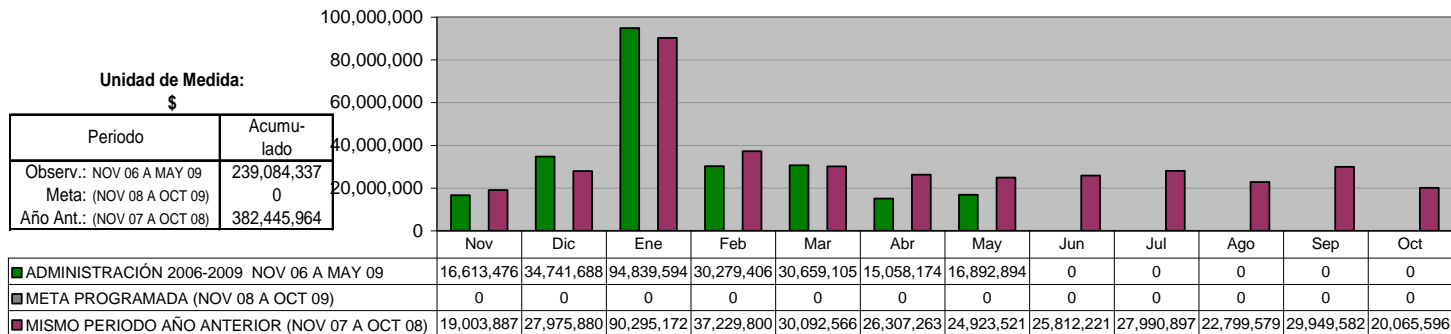
	Nov	Dic	Ene	Feb	Mar	Abr	May	Jun	Jul	Ago	Sep	Oct
■ ADMINISTRACIÓN 2006-2009 NOV 06 A MAY 09	20	10	0	19	0	21	16	0	0	0	0	0
■ META PROGRAMADA (NOV 08 A OCT 09)	10	10	10	10	10	10	10	10	10	10	10	10
■ MISMO PERIODO AÑO ANTERIOR (NOV 07 A OCT 08)	0	7	0	0	0	10	0	5	5	6	20	0

SECRETARIA DE FINANZAS Y TESORERÍA MUNICIPAL

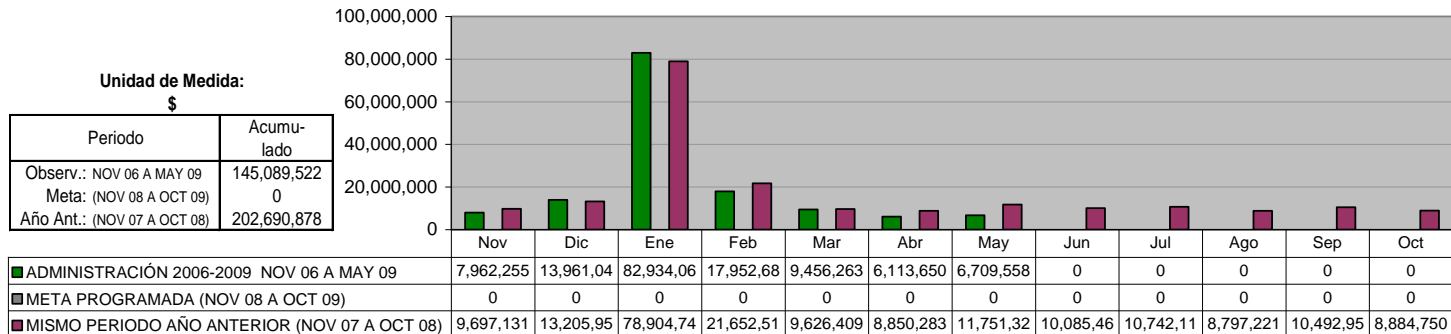
INGRESOS TOTALES



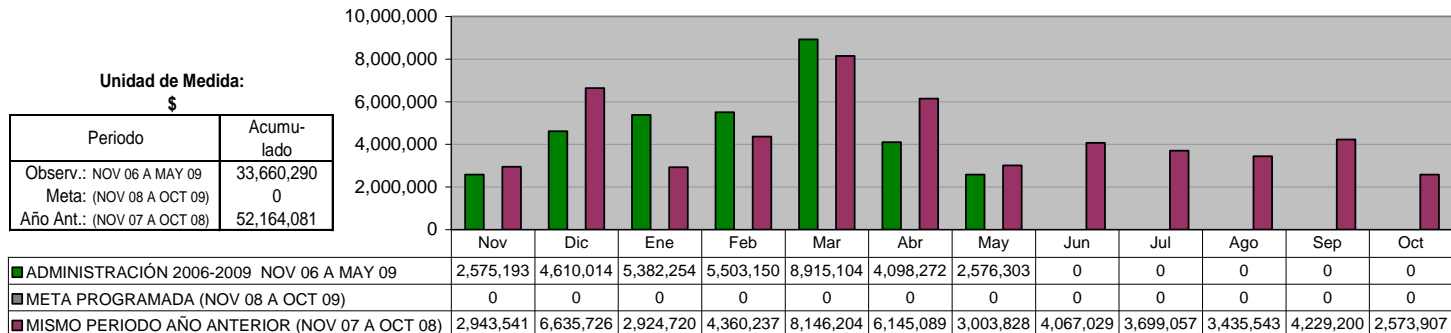
INGRESOS PROPIOS



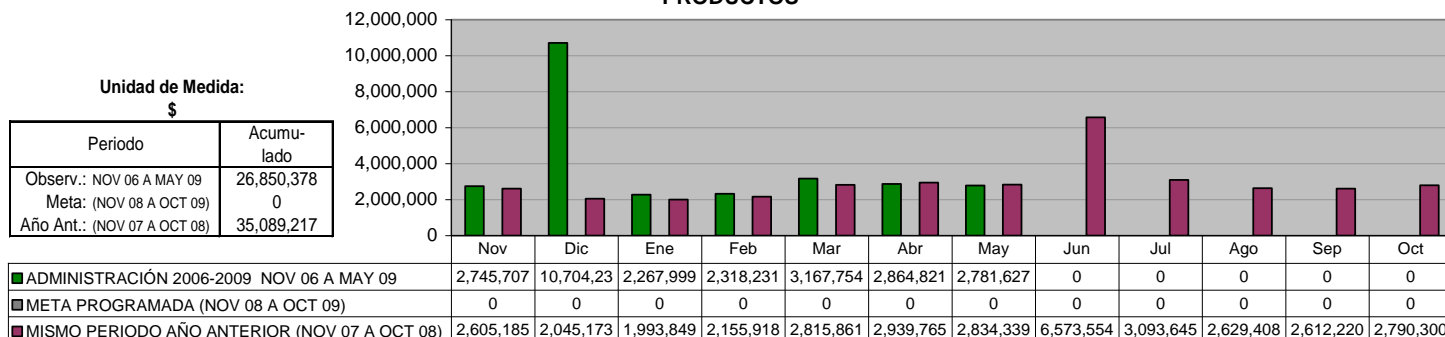
IMPUESTOS



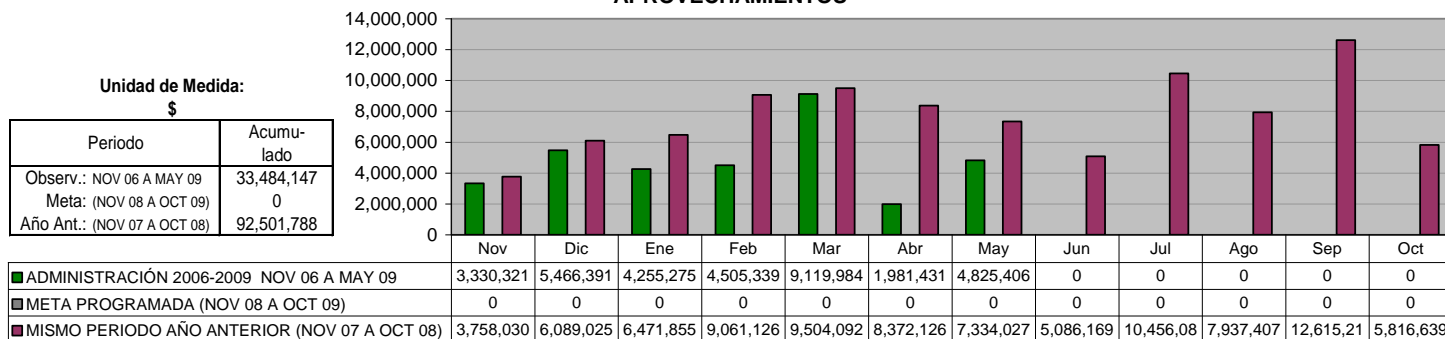
DERECHOS



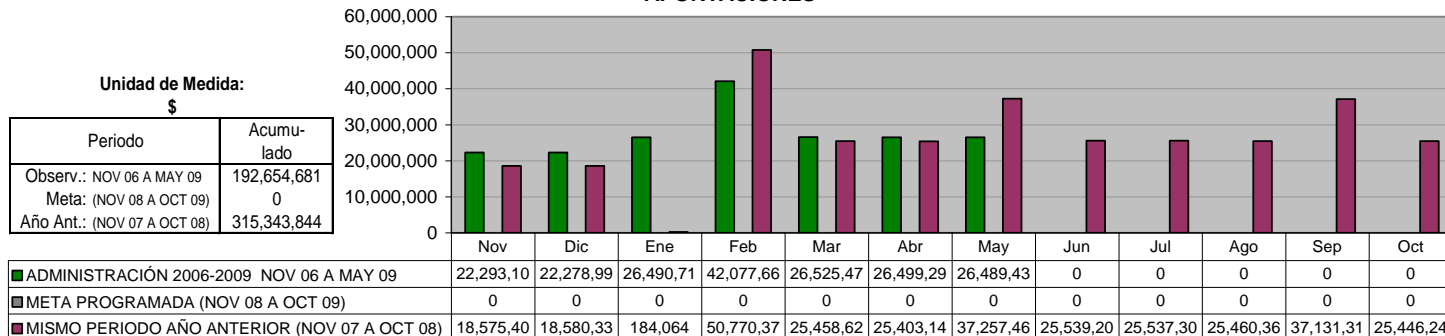
PRODUCTOS



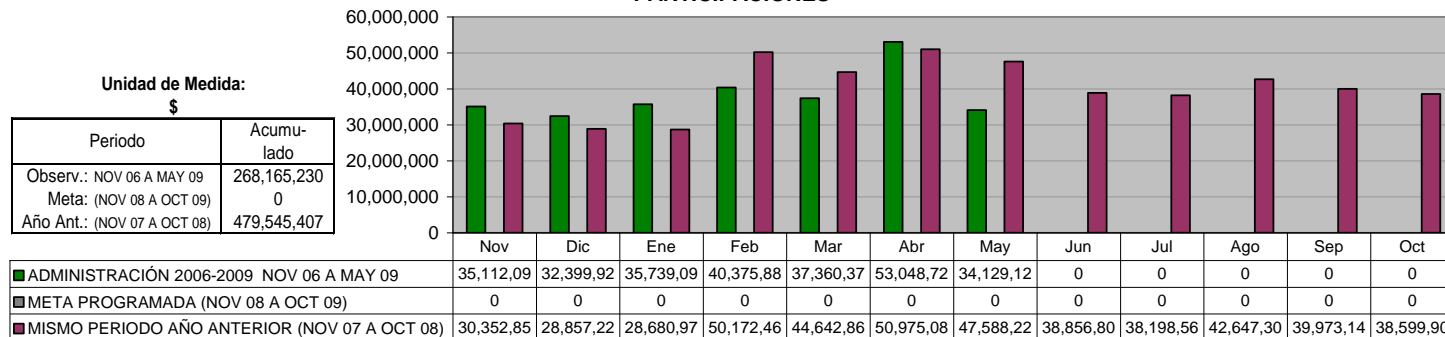
APROVECHAMIENTOS



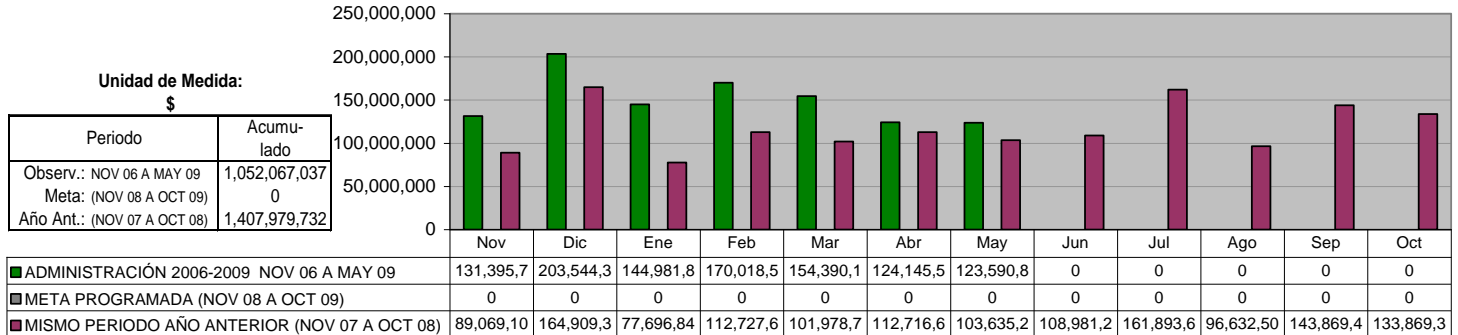
APORTACIONES



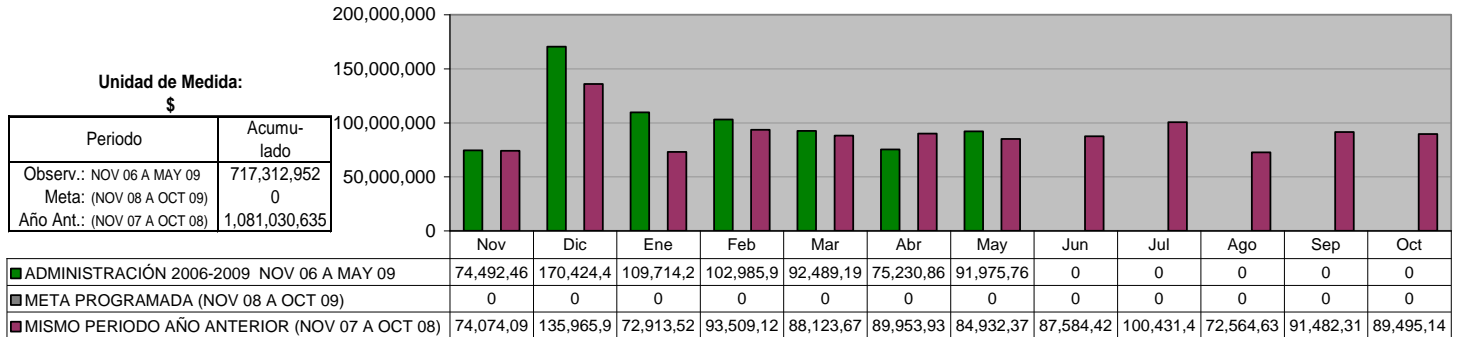
PARTICIPACIONES



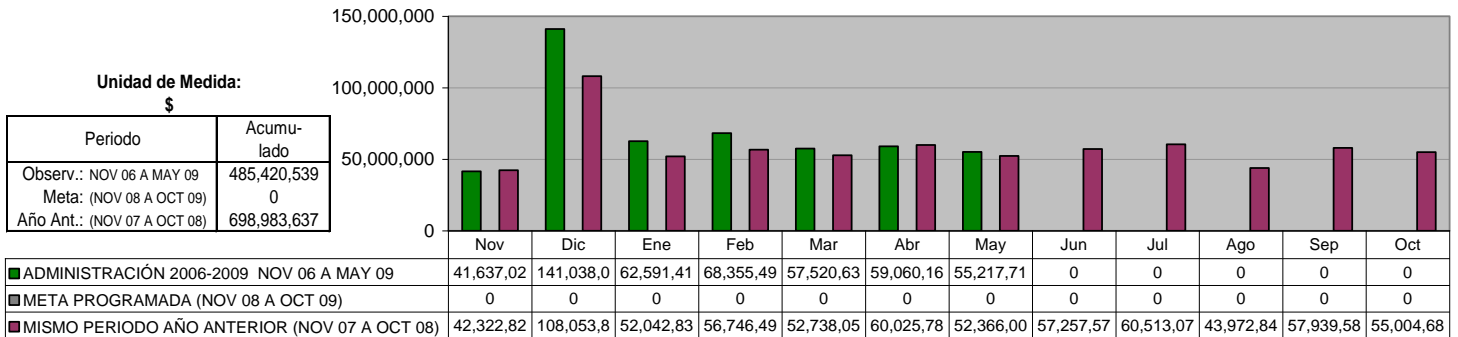
EGRESOS TOTALES



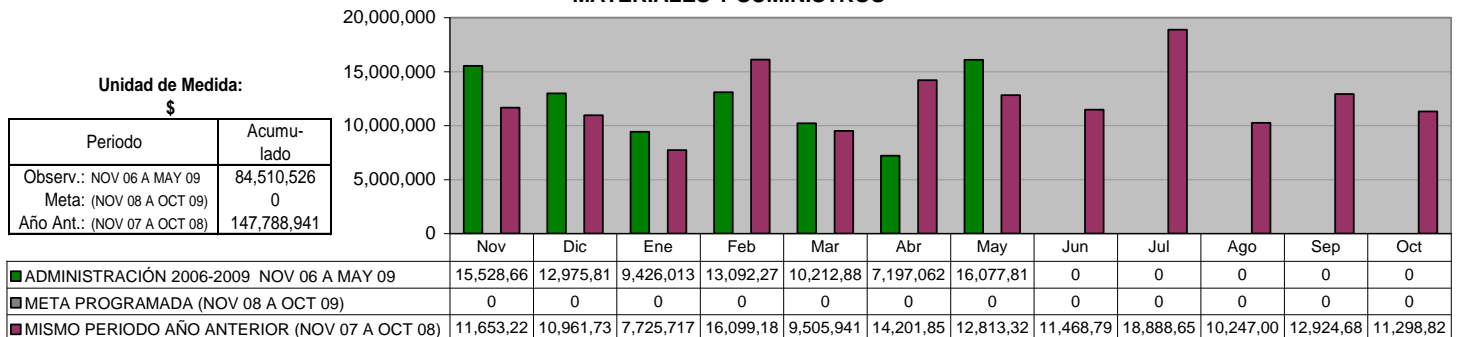
GASTO CORRIENTE



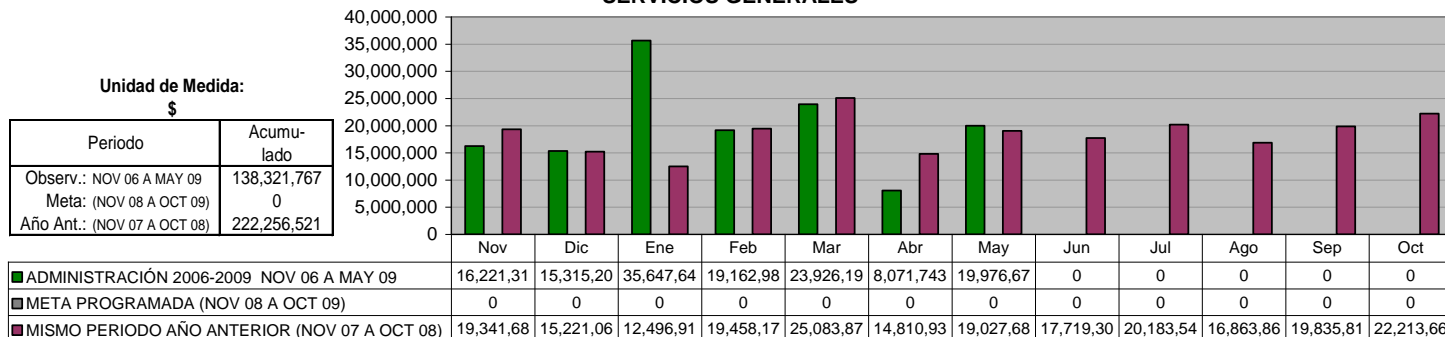
SERVICIOS PERSONALES



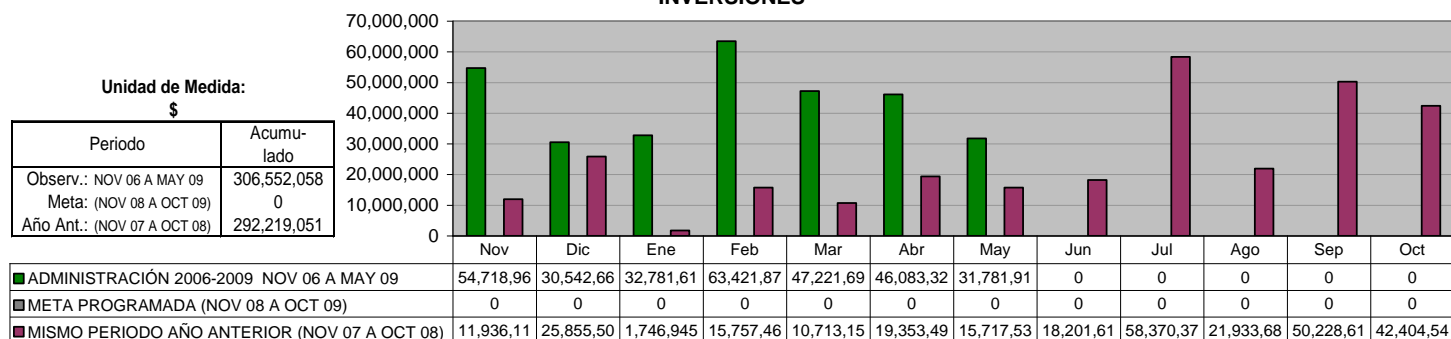
MATERIALES Y SUMINISTROS



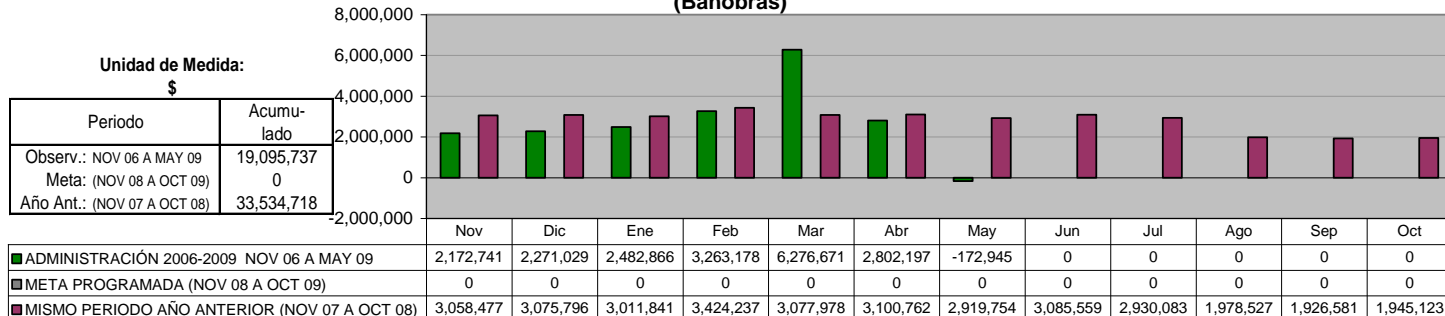
SERVICIOS GENERALES



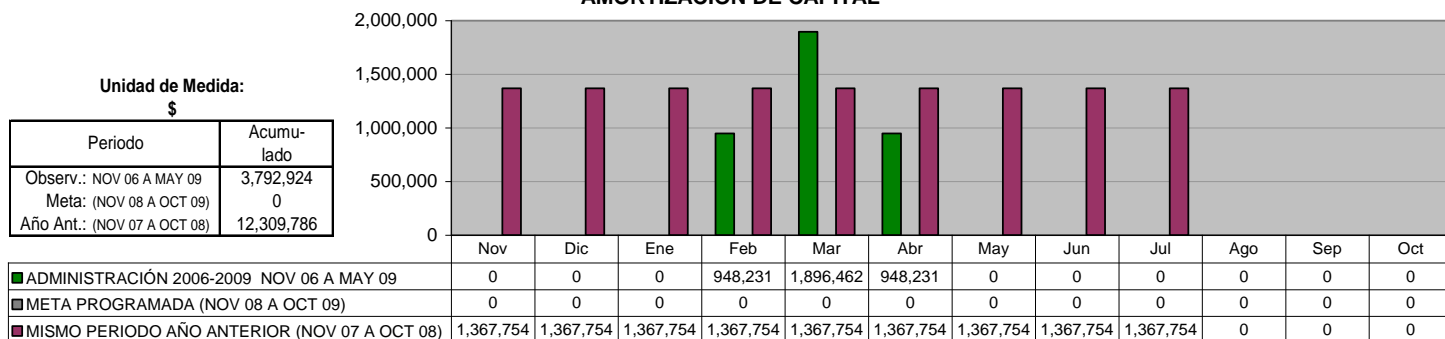
INVERSIONES



DEUDA A LARGO PLAZO (Banobras)



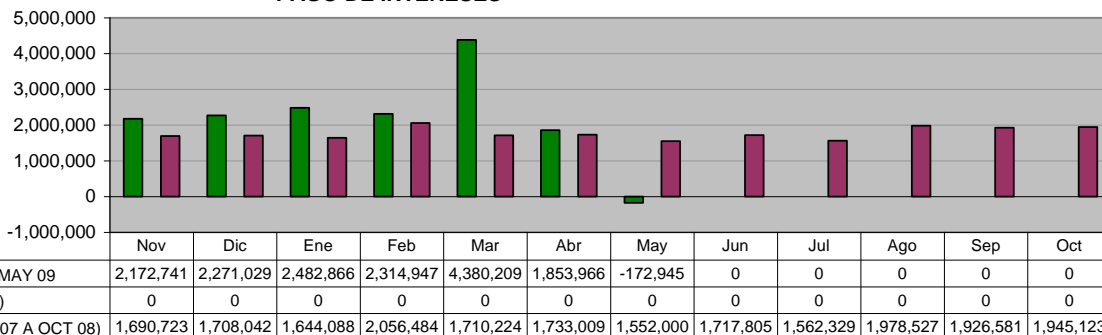
AMORTIZACIÓN DE CAPITAL



PAGO DE INTERESES

Unidad de Medida:
\$

Periodo	Acumulado
Observ.: NOV 06 A MAY 09	15,302,813
Meta: (NOV 08 A OCT 09)	0
Año Ant.: (NOV 07 A OCT 08)	21,224,935

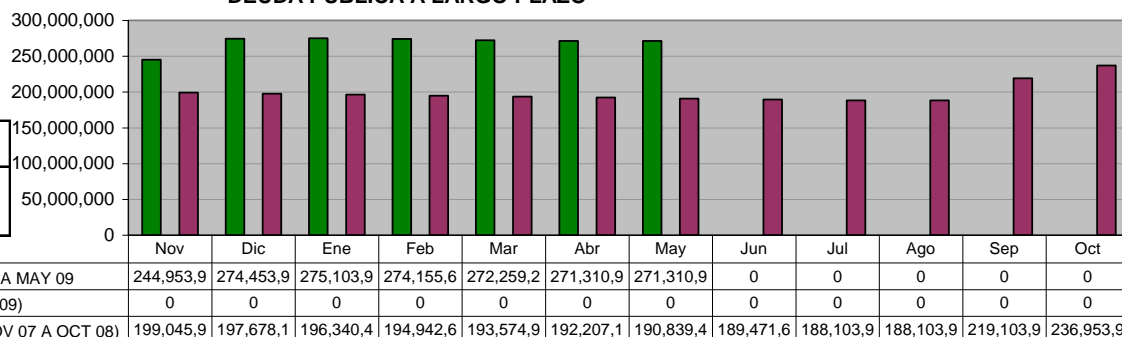


DEUDA PÚBLICA A LARGO PLAZO

Unidad de Medida:
\$

Periodo	Acumulado */
Observ.: NOV 06 A MAY 09	-
Meta: (NOV 08 A OCT 09)	-
Año Ant.: (NOV 07 A OCT 08)	-

*/ No Acumulable

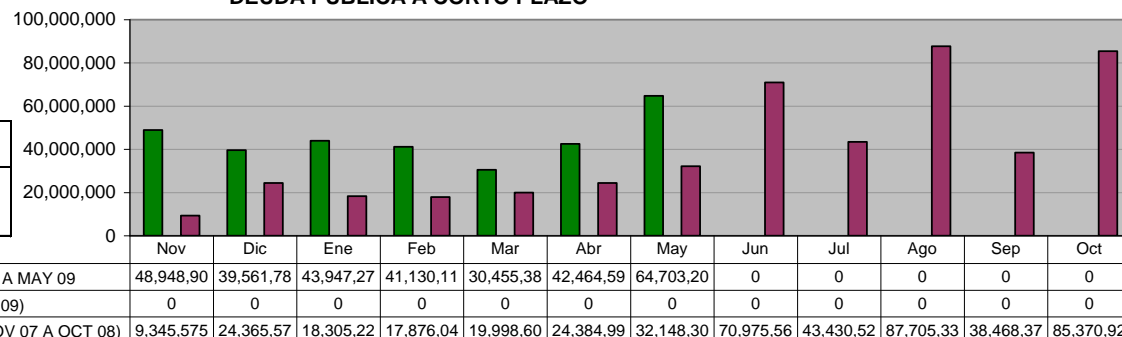


DEUDA PÚBLICA A CORTO PLAZO

Unidad de Medida:
\$

Periodo	Acumulado */
Observ.: NOV 06 A MAY 09	-
Meta: (NOV 08 A OCT 09)	-
Año Ant.: (NOV 07 A OCT 08)	-

*/ No Acumulable

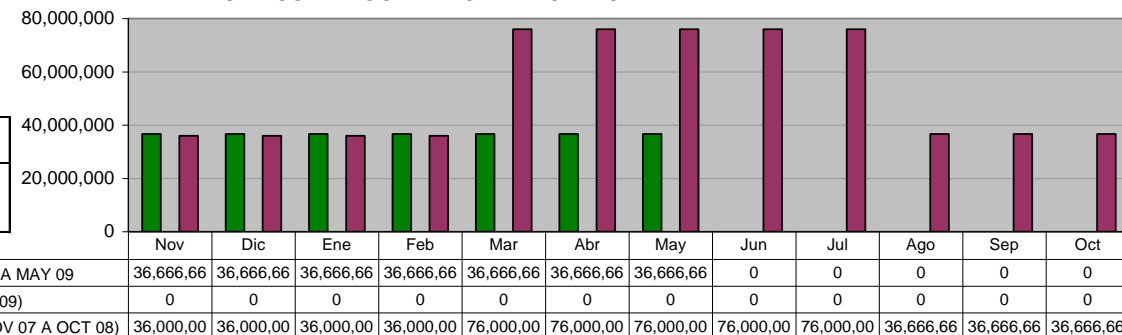


DEUDA CON EL GOBIERNO DEL ESTADO

Unidad de Medida:
\$

Periodo	Acumulado */
Observ.: NOV 06 A MAY 09	-
Meta: (NOV 08 A OCT 09)	-
Año Ant.: (NOV 07 A OCT 08)	-

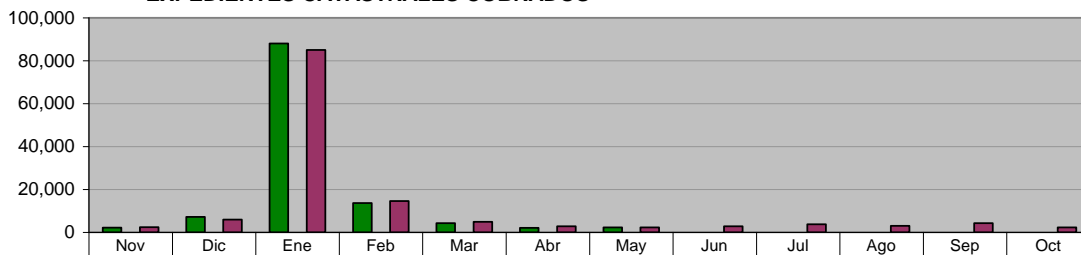
*/ No Acumulable



EXPEDIENTES CATASTRALES COBRADOS

Unidad de Medida:
Número

Periodo	Acumulado
Observ.: NOV 06 A MAY 09	119,688
Meta: (NOV 08 A OCT 09)	0
Año Ant.: (NOV 07 A OCT 08)	134,042



	Nov	Dic	Ene	Feb	Mar	Abr	May	Jun	Jul	Ago	Sep	Oct
ADMINISTRACIÓN 2006-2009 NOV 06 A MAY 09	2,208	7,161	88,070	13,664	4,251	2,046	2,288	0	0	0	0	0
META PROGRAMADA (NOV 08 A OCT 09)	0	0	0	0	0	0	0	0	0	0	0	0
MISMO PERIODO AÑO ANTERIOR (NOV 07 A OCT 08)	2,386	5,916	84,953	14,602	4,854	2,805	2,327	2,802	3,782	2,996	4,321	2,298

INGRESOS POR COBRO DEL IMPUESTO PREDIAL

Unidad de Medida:
\$

Periodo	Acumulado
Observ.: NOV 06 A MAY 09	110,900,965
Meta: (NOV 08 A OCT 09)	0
Año Ant.: (NOV 07 A OCT 08)	130,343,726

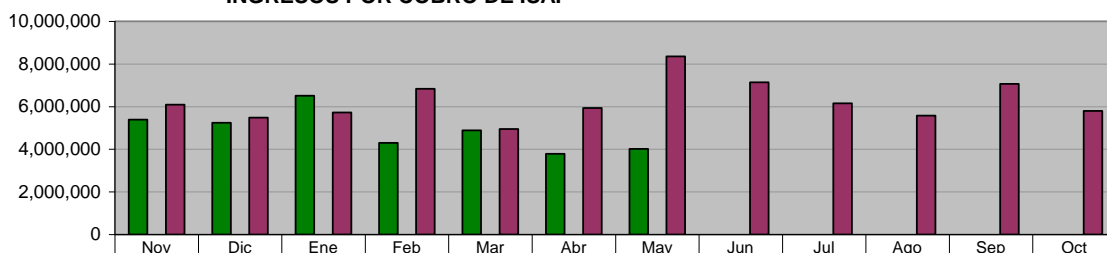


	Nov	Dic	Ene	Feb	Mar	Abr	May	Jun	Jul	Ago	Sep	Oct
ADMINISTRACIÓN 2006-2009 NOV 06 A MAY 09	2,622,174	8,808,554	76,859,05	13,638,94	4,763,880	2,334,324	1,874,027	0	0	0	0	0
META PROGRAMADA (NOV 08 A OCT 09)	0	0	0	0	0	0	0	0	0	0	0	0
MISMO PERIODO AÑO ANTERIOR (NOV 07 A OCT 08)	3,567,542	7,726,453	73,173,94	15,206,75	4,997,899	3,010,417	2,451,621	3,166,169	4,635,482	3,262,913	5,996,532	3,147,994

INGRESOS POR COBRO DE ISAI

Unidad de Medida:
\$

Periodo	Acumulado
Observ.: NOV 06 A MAY 09	34,118,073
Meta: (NOV 08 A OCT 09)	0
Año Ant.: (NOV 07 A OCT 08)	75,108,338

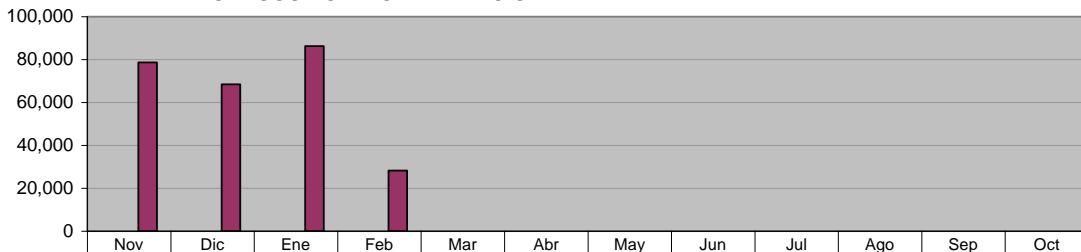


	Nov	Dic	Ene	Feb	Mar	Abr	May	Jun	Jul	Ago	Sep	Oct
ADMINISTRACIÓN 2006-2009 NOV 06 A MAY 09	5,385,262	5,240,305	6,512,691	4,302,085	4,881,690	3,782,571	4,013,469	0	0	0	0	0
META PROGRAMADA (NOV 08 A OCT 09)	0	0	0	0	0	0	0	0	0	0	0	0
MISMO PERIODO AÑO ANTERIOR (NOV 07 A OCT 08)	6,091,846	5,480,156	5,728,188	6,832,056	4,946,472	5,930,487	8,358,800	7,139,092	6,150,919	5,581,286	7,067,773	5,801,263

INGRESOS POR MODERNIZACIÓN

Unidad de Medida:
\$

Periodo	Acumulado
Observ.: NOV 06 A MAY 09	0
Meta: (NOV 08 A OCT 09)	0
Año Ant.: (NOV 07 A OCT 08)	261,636

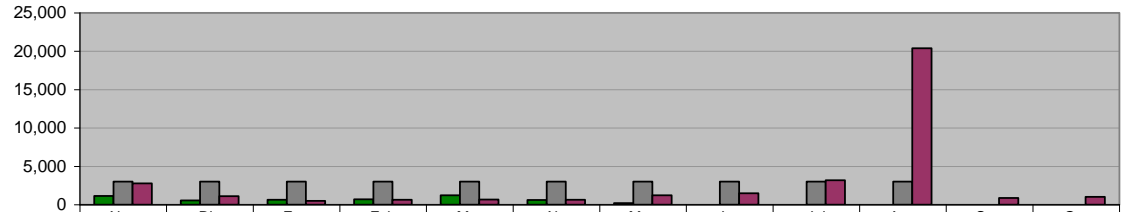


	Nov	Dic	Ene	Feb	Mar	Abr	May	Jun	Jul	Ago	Sep	Oct
ADMINISTRACIÓN 2006-2009 NOV 06 A MAY 09	0	0	0	0	0	0	0	0	0	0	0	0
META PROGRAMADA (NOV 08 A OCT 09)	0	0	0	0	0	0	0	0	0	0	0	0
MISMO PERIODO AÑO ANTERIOR (NOV 07 A OCT 08)	78,670	68,392	86,297	28,277	0	0	0	0	0	0	0	0

**Expedición de VoBo para el pago de refrendos y multas. (Vistos Buenos)
 Requerimientos para cobro de contribuciones**

Unidad de Medida:
 Número

Periodo	Acumulado
Observ.: NOV 06 A MAY 09	5,105
Meta: (NOV 08 A OCT 09)	30,000
Año Ant.: (NOV 07 A OCT 08)	34,526



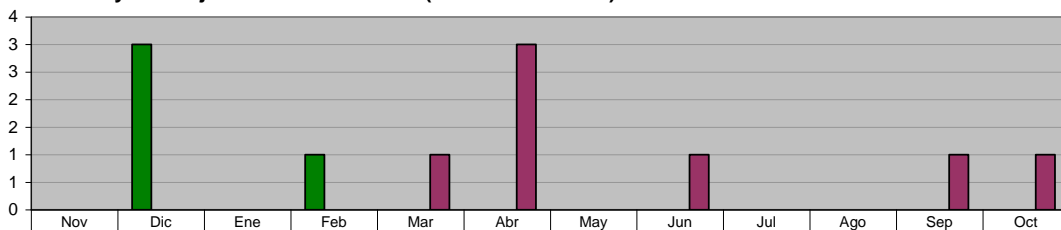
	Nov	Dic	Ene	Feb	Mar	Abr	May	Jun	Jul	Ago	Sep	Oct
■ ADMINISTRACIÓN 2006-2009 NOV 06 A MAY 09	1,150	560	652	704	1,219	605	215	0	0	0	0	0
■ META PROGRAMADA (NOV 08 A OCT 09)	3,000	3,000	3,000	3,000	3,000	3,000	3,000	3,000	3,000	3,000	0	0
■ MISMO PERIODO AÑO ANTERIOR (NOV 07 A OCT 08)	2,760	1,111	492	635	660	649	1,235	1,497	3,186	20,386	888	1,027

CENTRO DE DESARROLLO URBANO Y ECOLOGÍA

DIRECCIÓN DE FRACCIONAMIENTOS Y REGULARIZACIÓN Proyectos ejecutivos autorizados (fraccionamientos)

Unidad de Medida:
Número

Periodo	Acumulado
Observ.: NOV 06 A MAY 09	4
Meta: (NOV 08 A OCT 09)	0
Año Ant.: (NOV 07 A OCT 08)	7

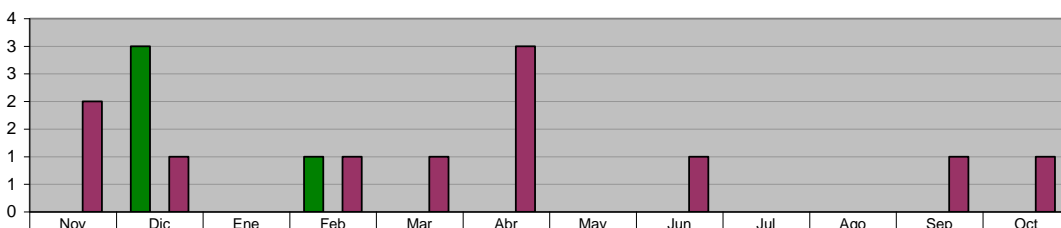


■ ADMINISTRACIÓN 2006-2009 NOV 06 A MAY 09	0	3	0	1	0	0	0	0	0	0	0	0
■ META PROGRAMADA (NOV 08 A OCT 09)	0	0	0	0	0	0	0	0	0	0	0	0
■ MISMO PERIODO AÑO ANTERIOR (NOV 07 A OCT 08)	0	0	0	0	1	3	0	1	0	0	1	1

DIRECCIÓN DE FRACCIONAMIENTOS Y REGULARIZACIÓN Autorizaciones de Fraccionamientos

Unidad de Medida:
Número

Periodo	Acumulado
Observ.: NOV 06 A MAY 09	4
Meta: (NOV 08 A OCT 09)	0
Año Ant.: (NOV 07 A OCT 08)	11

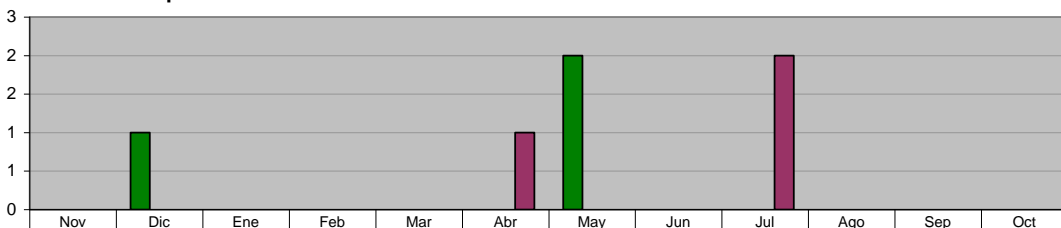


■ ADMINISTRACIÓN 2006-2009 NOV 06 A MAY 09	0	3	0	1	0	0	0	0	0	0	0	0
■ META PROGRAMADA (NOV 08 A OCT 09)	0	0	0	0	0	0	0	0	0	0	0	0
■ MISMO PERIODO AÑO ANTERIOR (NOV 07 A OCT 08)	2	1	0	1	1	3	0	1	0	0	1	1

DIRECCIÓN DE FRACCIONAMIENTOS Y REGULARIZACIÓN Recepción de Fraccionamientos autorizados

Unidad de Medida:
Número

Periodo	Acumulado
Observ.: NOV 06 A MAY 09	3
Meta: (NOV 08 A OCT 09)	0
Año Ant.: (NOV 07 A OCT 08)	3

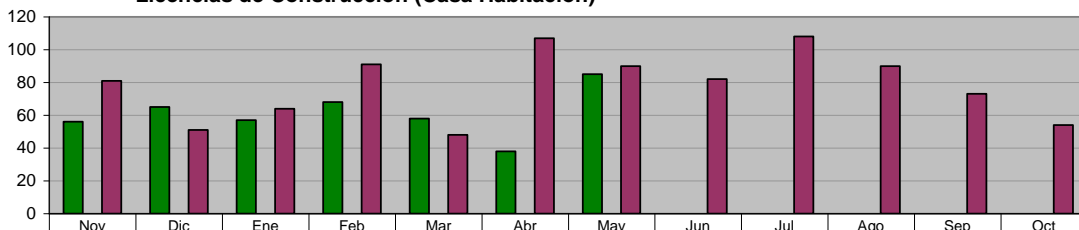


■ ADMINISTRACIÓN 2006-2009 NOV 06 A MAY 09	0	1	0	0	0	0	2	0	0	0	0	0
■ META PROGRAMADA (NOV 08 A OCT 09)	0	0	0	0	0	0	0	0	0	0	0	0
■ MISMO PERIODO AÑO ANTERIOR (NOV 07 A OCT 08)	0	0	0	0	0	0	1	0	0	2	0	0

DIRECCIÓN DE PERMISOS DE CONSTRUCCIÓN Y USO DE SUELO Licencias de Construcción (Casa Habitación)

Unidad de Medida:
Licencias

Periodo	Acumulado
Observ.: NOV 06 A MAY 09	427
Meta: (NOV 08 A OCT 09)	0
Año Ant.: (NOV 07 A OCT 08)	939

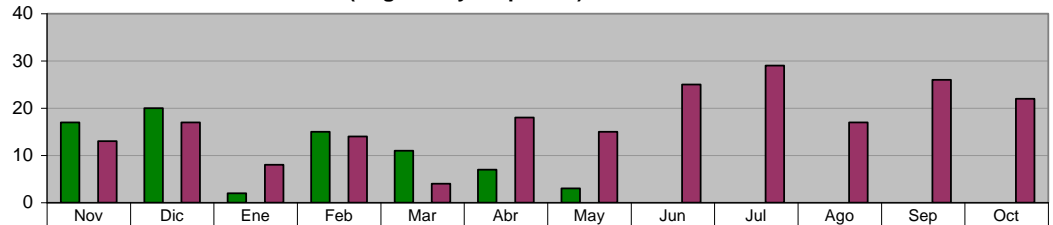


■ ADMINISTRACIÓN 2006-2009 NOV 06 A MAY 09	56	65	57	68	58	38	85	0	0	0	0	0
■ META PROGRAMADA (NOV 08 A OCT 09)	0	0	0	0	0	0	0	0	0	0	0	0
■ MISMO PERIODO AÑO ANTERIOR (NOV 07 A OCT 08)	81	51	64	91	48	107	90	82	108	90	73	54

COORDINACIÓN DE USO DE SUELO
Licencias de Construcción (Negocios y Empresas)

Unidad de Medida:
Licencias

Periodo	Acumulado
Observ.: NOV 06 A MAY 09	75
Meta: (NOV 08 A OCT 09)	0
Año Ant.: (NOV 07 A OCT 08)	208

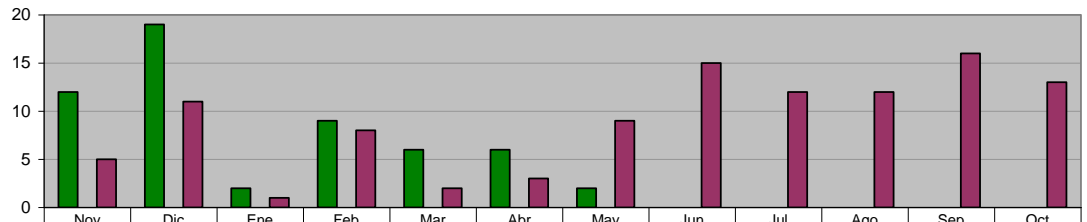


ADMINISTRACIÓN 2006-2009 NOV 06 A MAY 09	17	20	2	15	11	7	3	0	0	0	0	0
META PROGRAMADA (NOV 08 A OCT 09)	0	0	0	0	0	0	0	0	0	0	0	0
MISMO PERIODO AÑO ANTERIOR (NOV 07 A OCT 08)	13	17	8	14	4	18	15	25	29	17	26	22

COORDINACIÓN DE USO DE SUELO
Licencias de Uso de Suelo

Unidad de Medida:
Licencias

Periodo	Acumulado
Observ.: NOV 06 A MAY 09	56
Meta: (NOV 08 A OCT 09)	0
Año Ant.: (NOV 07 A OCT 08)	107

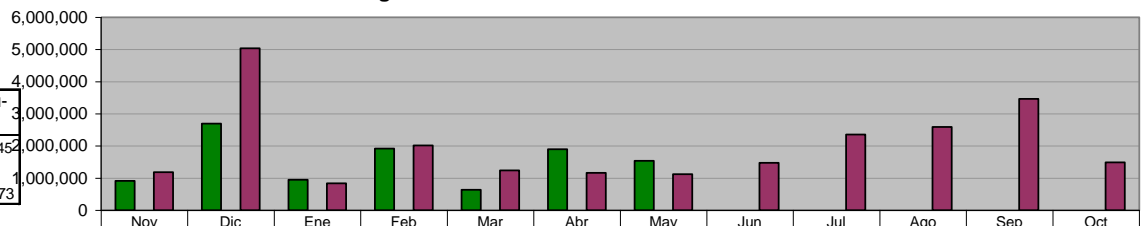


ADMINISTRACIÓN 2006-2009 NOV 06 A MAY 09	12	19	2	9	6	6	2	0	0	0	0	0
META PROGRAMADA (NOV 08 A OCT 09)	0	0	0	0	0	0	0	0	0	0	0	0
MISMO PERIODO AÑO ANTERIOR (NOV 07 A OCT 08)	5	11	1	8	2	3	9	15	12	12	16	13

DIRECCIÓN DE PERMISOS DE CONSTRUCCIÓN Y USO DE SUELO
Total de Ingresos Percibidos

Unidad de Medida:
\$

Periodo	Acumulado
Observ.: NOV 06 A MAY 09	10,547,345
Meta: (NOV 08 A OCT 09)	0
Año Ant.: (NOV 07 A OCT 08)	23,975,373



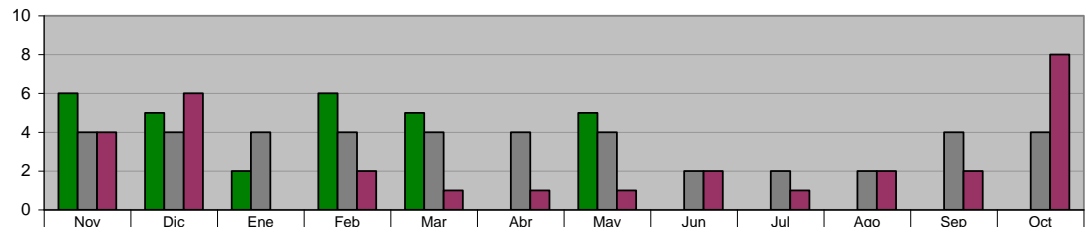
ADMINISTRACIÓN 2006-2009 NOV 06 A MAY 09	912,835	2,694,963	946,047	1,915,734	637,813	1,899,308	1,540,645	0	0	0	0	0
META PROGRAMADA (NOV 08 A OCT 09)	0	0	0	0	0	0	0	0	0	0	0	0
MISMO PERIODO AÑO ANTERIOR (NOV 07 A OCT 08)	1,181,943	5,038,210	839,086	2,017,845	1,243,554	1,162,090	1,119,321	1,478,094	2,353,499	2,588,690	3,462,582	1,490,459

DIRECCIÓN DE ECOLOGÍA

Visita Técnica de Control Ambiental a Negocios ya Regularizados

Unidad de Medida:
Número

Periodo	Acumulado
Observ.: NOV 06 A MAY 09	29
Meta: (NOV 08 A OCT 09)	42
Año Ant.: (NOV 07 A OCT 08)	30



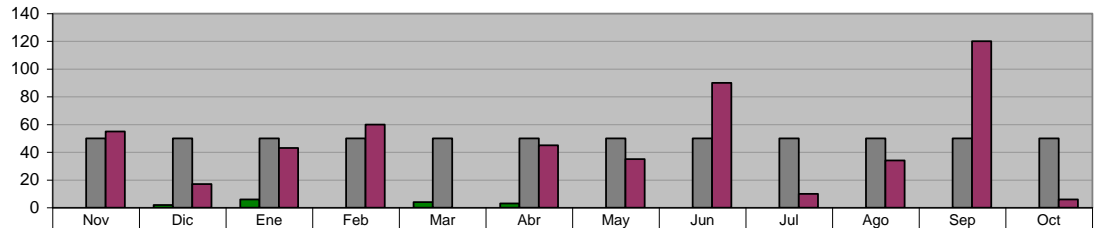
ADMINISTRACIÓN 2006-2009 NOV 06 A MAY 09	6	5	2	6	5	0	5	0	0	0	0	0
META PROGRAMADA (NOV 08 A OCT 09)	4	4	4	4	4	4	4	2	2	2	4	4
MISMO PERIODO AÑO ANTERIOR (NOV 07 A OCT 08)	4	6	0	2	1	1	1	2	1	2	2	8

DIRECCIÓN DE ECOLOGÍA

Visita Técnica de Control Ambiental por Inventario de Fuentes Fijas

**Unidad de Medida:
Número**

Periodo	Acumulado
Observ.: NOV 06 A MAY 09	15
Meta: (NOV 08 A OCT 09)	600
Año Ant.: (NOV 07 A OCT 08)	515



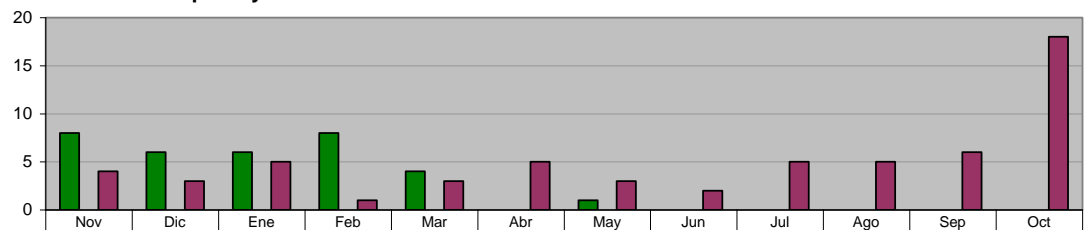
■ ADMINISTRACIÓN 2006-2009 NOV 06 A MAY 09	0	2	6	0	4	3	0	0	0	0	0	0	0
■ META PROGRAMADA (NOV 08 A OCT 09)	50	50	50	50	50	50	50	50	50	50	50	50	50
■ MISMO PERIODO AÑO ANTERIOR (NOV 07 A OCT 08)	55	17	43	60	0	45	35	90	10	34	120	6	

DIRECCIÓN DE ECOLOGÍA

Limpieza y Conservación del Río La Silla

**Unidad de Medida:
Recorridos**

Periodo	Acumulado
Observ.: NOV 06 A MAY 09	33
Meta: (NOV 08 A OCT 09)	0
Año Ant.: (NOV 07 A OCT 08)	60



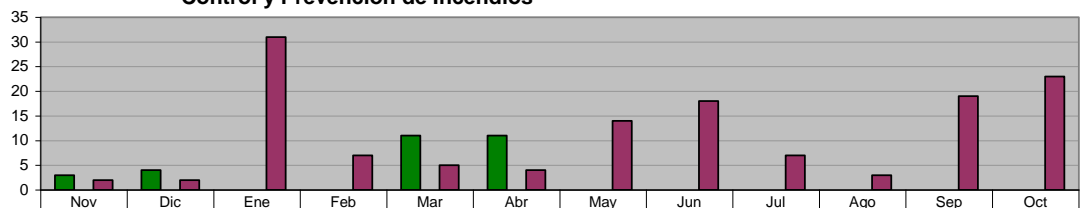
■ ADMINISTRACIÓN 2006-2009 NOV 06 A MAY 09	8	6	6	8	4	0	1	0	0	0	0	0	0
■ META PROGRAMADA (NOV 08 A OCT 09)	0	0	0	0	0	0	0	0	0	0	0	0	0
■ MISMO PERIODO AÑO ANTERIOR (NOV 07 A OCT 08)	4	3	5	1	3	5	3	2	5	5	6	18	

DIRECCIÓN DE ECOLOGÍA

**CONFERENCIAS SOBRE TEMAS AMBIENTALES (En Planteles Educativos y C.E.A)
Control y Prevención de Incendios**

**Unidad de Medida:
Número**

Periodo	Acumulado
Observ.: NOV 06 A MAY 09	29
Meta: (NOV 08 A OCT 09)	0
Año Ant.: (NOV 07 A OCT 08)	135



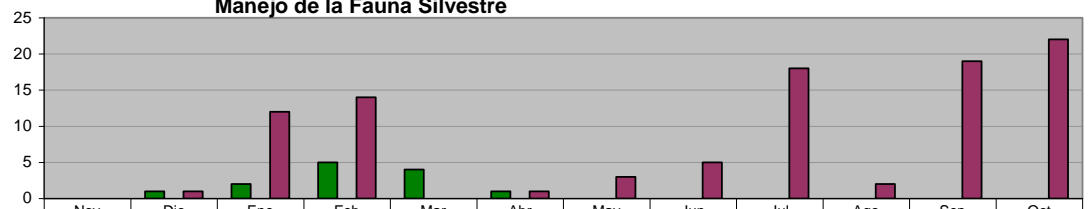
■ ADMINISTRACIÓN 2006-2009 NOV 06 A MAY 09	3	4	0	0	11	11	0	0	0	0	0	0	0
■ META PROGRAMADA (NOV 08 A OCT 09)	0	0	0	0	0	0	0	0	0	0	0	0	0
■ MISMO PERIODO AÑO ANTERIOR (NOV 07 A OCT 08)	2	2	31	7	5	4	14	18	7	3	19	23	

DIRECCIÓN DE ECOLOGÍA

**CONFERENCIAS SOBRE TEMAS AMBIENTALES (En Planteles Educativos y C.E.A)
Manejo de la Fauna Silvestre**

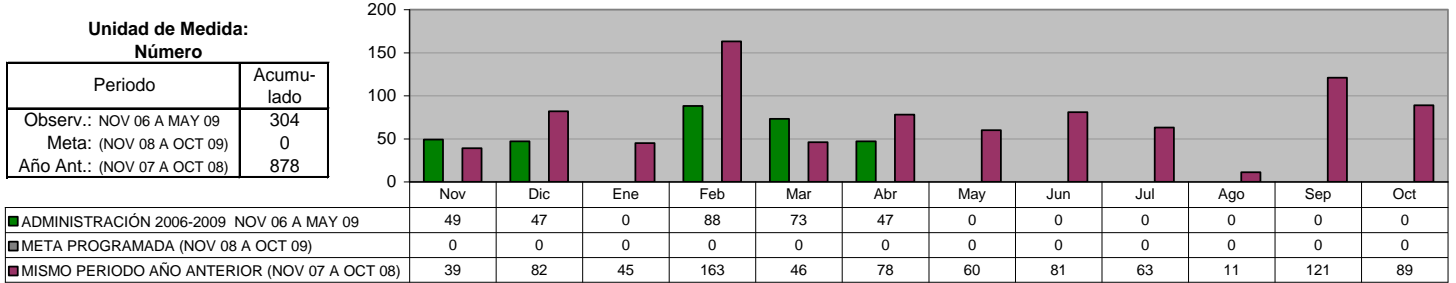
**Unidad de Medida:
Número**

Periodo	Acumulado
Observ.: NOV 06 A MAY 09	13
Meta: (NOV 08 A OCT 09)	0
Año Ant.: (NOV 07 A OCT 08)	97

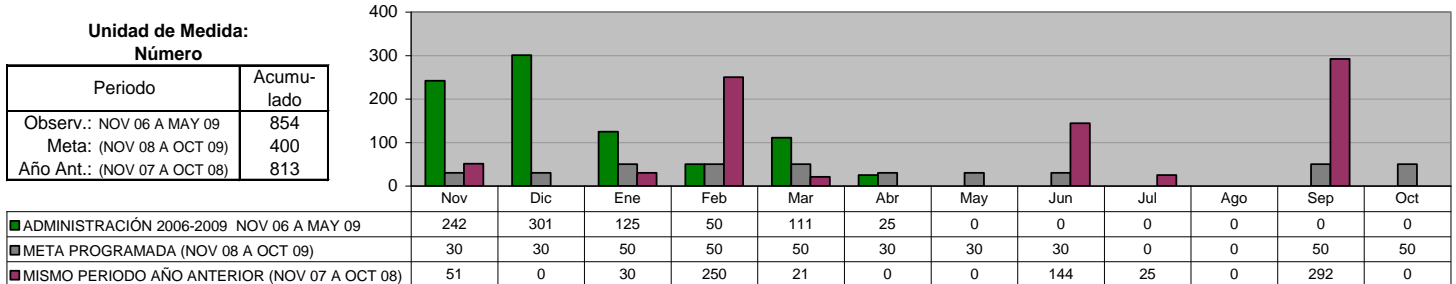


■ ADMINISTRACIÓN 2006-2009 NOV 06 A MAY 09	0	1	2	5	4	1	0	0	0	0	0	0	0
■ META PROGRAMADA (NOV 08 A OCT 09)	0	0	0	0	0	0	0	0	0	0	0	0	0
■ MISMO PERIODO AÑO ANTERIOR (NOV 07 A OCT 08)	0	1	12	14	0	1	3	5	18	2	19	22	

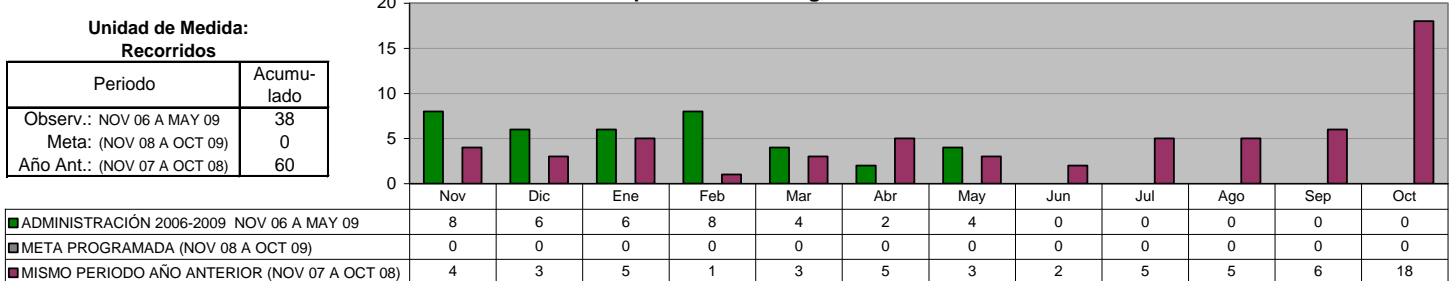
DIRECCIÓN DE ECOLOGÍA
CONFERENCIAS SOBRE TEMAS AMBIENTALES (En Planteles Educativos y C.E.A)
Total de Conferencias



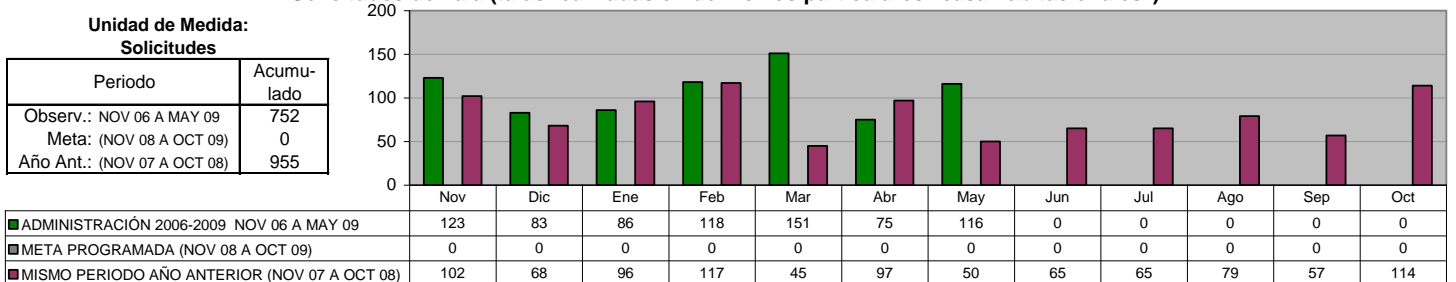
DIRECCIÓN DE ECOLOGÍA
CONFERENCIAS SOBRE TEMAS AMBIENTALES (En Planteles Educativos y C.E.A)
Árboles Plantados



DIRECCIÓN DE ECOLOGÍA
LIMPIEZA Y CONSERVACIÓN DEL RÍO LA SILLA
Monitoreo para detectar irregularidades



DIRECCIÓN DE ECOLOGÍA
VISITAS TÉCNICAS DE ORDENAMIENTO ECOLÓGICO
Solicitudes de Tala (talas realizadas en domicilios particulares "casa habitacionales")



DIRECCIÓN DE ECOLOGÍA
 VISITAS TÉCNICAS DE ORDENAMIENTO ECOLÓGICO
 Solicitudes de Poda (podas realizadas en domicilios particulares "casa habitacionales")

Unidad de Medida:
Solicitudes

Periodo	Acumulado
Observ.: NOV 06 A MAY 09	461
Meta: (NOV 08 A OCT 09)	0
Año Ant.: (NOV 07 A OCT 08)	795

	Nov	Dic	Ene	Feb	Mar	Abr	May	Jun	Jul	Ago	Sep	Oct
■ ADMINISTRACIÓN 2006-2009 NOV 06 A MAY 09	112	88	46	82	49	30	54	0	0	0	0	0
■ META PROGRAMADA (NOV 08 A OCT 09)	0	0	0	0	0	0	0	0	0	0	0	0
■ MISMO PERIODO AÑO ANTERIOR (NOV 07 A OCT 08)	173	98	48	105	58	67	27	47	45	31	18	78

DIRECCIÓN DE ECOLOGÍA
 VISITAS TÉCNICAS DE ORDENAMIENTO ECOLÓGICO
 Evaluación de los Estudios de Impacto Ambiental (para autorizaciones de nuevos desarrollos habitacionales, industriales, comerciales y de servicios, en predios mayores a 500.00 m2)

Unidad de Medida:
Número

Periodo	Acumulado
Observ.: NOV 06 A MAY 09	4
Meta: (NOV 08 A OCT 09)	0
Año Ant.: (NOV 07 A OCT 08)	21

	Nov	Dic	Ene	Feb	Mar	Abr	May	Jun	Jul	Ago	Sep	Oct
■ ADMINISTRACIÓN 2006-2009 NOV 06 A MAY 09	2	0	0	2	0	0	0	0	0	0	0	0
■ META PROGRAMADA (NOV 08 A OCT 09)	0	0	0	0	0	0	0	0	0	0	0	0
■ MISMO PERIODO AÑO ANTERIOR (NOV 07 A OCT 08)	1	0	0	3	0	2	1	4	0	5	3	2

DIRECCIÓN DE ECOLOGÍA
 TOTAL DE DICTÁMENES FORESTALES DE ORDENAMIENTO ECOLÓGICO

Unidad de Medida:
Dictámenes

Periodo	Acumulado
Observ.: NOV 06 A MAY 09	32
Meta: (NOV 08 A OCT 09)	60
Año Ant.: (NOV 07 A OCT 08)	91

	Nov	Dic	Ene	Feb	Mar	Abr	May	Jun	Jul	Ago	Sep	Oct
■ ADMINISTRACIÓN 2006-2009 NOV 06 A MAY 09	5	5	2	4	6	8	2	0	0	0	0	0
■ META PROGRAMADA (NOV 08 A OCT 09)	5	5	5	5	5	5	5	5	5	5	5	5
■ MISMO PERIODO AÑO ANTERIOR (NOV 07 A OCT 08)	11	1	2	9	8	8	10	8	4	17	8	5

DIRECCIÓN DE ECOLOGÍA
 TOTAL DE DICTÁMENES TÉCNICOS DE ORDENAMIENTO ECOLÓGICO (realizados para dictar lineamientos Ecológicos en Trámites de Nuevos Desarrollos habitacionales, industriales, comerciales y de servicios)

Unidad de Medida:
Dictámenes

Periodo	Acumulado
Observ.: NOV 06 A MAY 09	18
Meta: (NOV 08 A OCT 09)	60
Año Ant.: (NOV 07 A OCT 08)	17

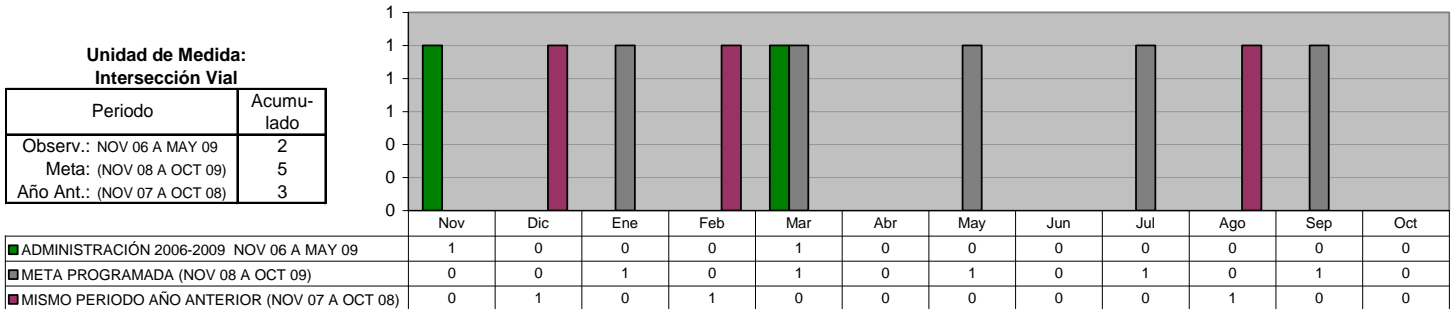
	Nov	Dic	Ene	Feb	Mar	Abr	May	Jun	Jul	Ago	Sep	Oct
■ ADMINISTRACIÓN 2006-2009 NOV 06 A MAY 09	4	5	1	3	1	2	2	0	0	0	0	0
■ META PROGRAMADA (NOV 08 A OCT 09)	5	5	5	5	5	5	5	5	5	5	5	5
■ MISMO PERIODO AÑO ANTERIOR (NOV 07 A OCT 08)	2	0	0	3	1	0	0	2	2	0	2	5

SECRETARÍA DE OBRAS PÚBLICAS Y VIALIDAD

DIRECCIÓN DE VIALIDAD
Semaforización de Nuevas Intersecciones Viales

Unidad de Medida:
Intersección Vial

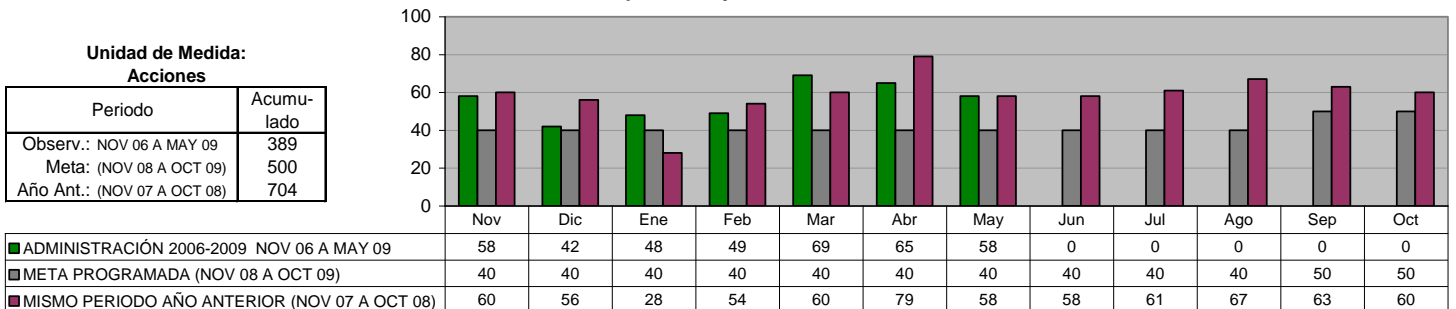
Periodo	Acumulado
Observ.: NOV 06 A MAY 09	2
Meta: (NOV 08 A OCT 09)	5
Año Ant.: (NOV 07 A OCT 08)	3



DIRECCIÓN DE VIALIDAD
Acciones de Mantenimiento, reparación y modernización a semáforos existentes

Unidad de Medida:
Acciones

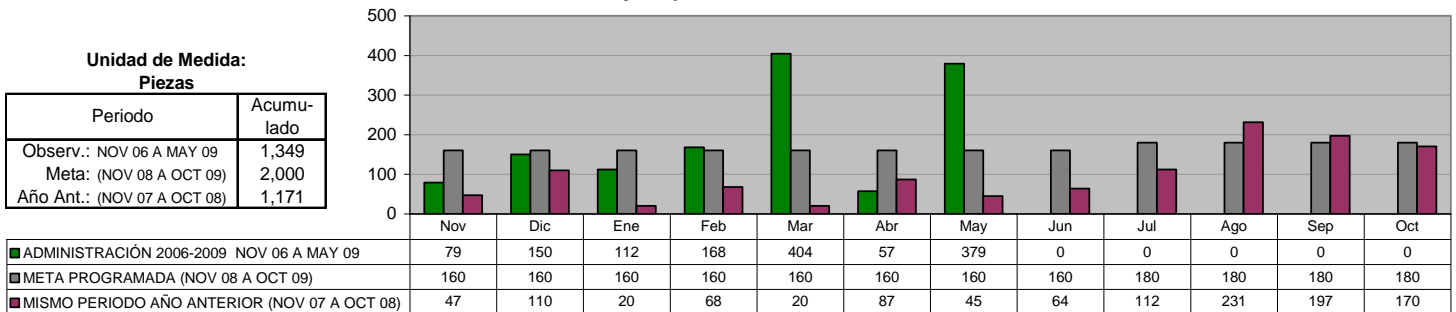
Periodo	Acumulado
Observ.: NOV 06 A MAY 09	389
Meta: (NOV 08 A OCT 09)	500
Año Ant.: (NOV 07 A OCT 08)	704



DIRECCIÓN DE VIALIDAD
Rehabilitación y limpieza de Señalamiento vertical

Unidad de Medida:
Piezas

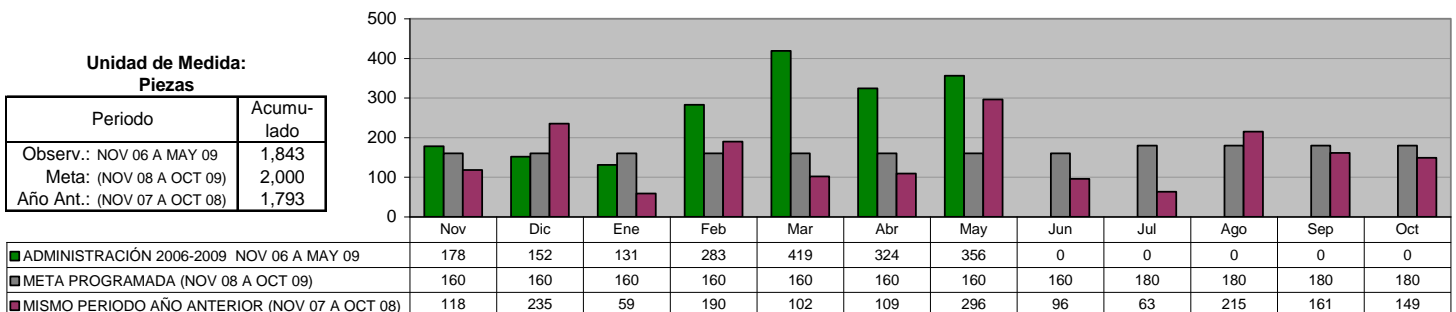
Periodo	Acumulado
Observ.: NOV 06 A MAY 09	1,349
Meta: (NOV 08 A OCT 09)	2,000
Año Ant.: (NOV 07 A OCT 08)	1,171



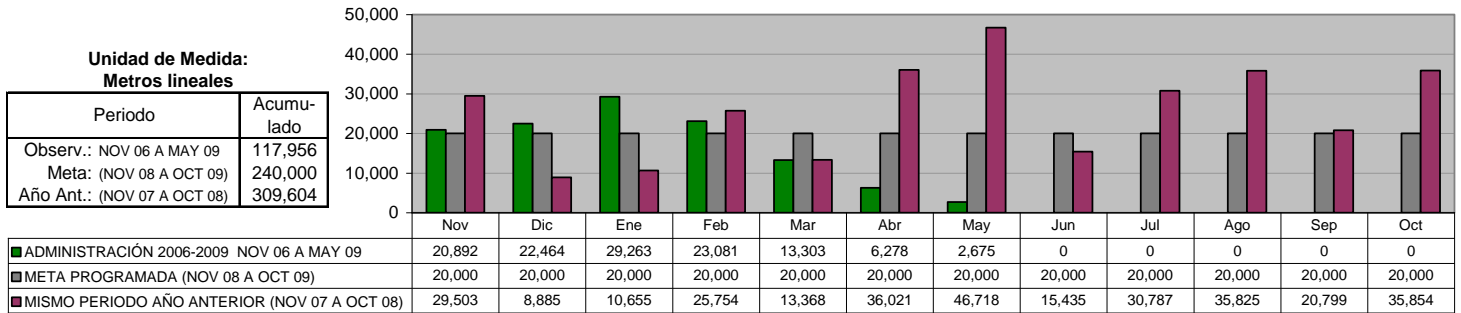
DIRECCIÓN DE VIALIDAD
Instalación de señalamiento vertical

Unidad de Medida:
Piezas

Periodo	Acumulado
Observ.: NOV 06 A MAY 09	1,843
Meta: (NOV 08 A OCT 09)	1,793
Año Ant.: (NOV 07 A OCT 08)	1,793



DIRECCIÓN DE VIALIDAD
Señalamiento horizontal



SECRETARÍA DE BIENESTAR SOCIAL Y DESARROLLO COMUNITARIO

OFICINA DEL SECRETARIO

Ciudadanos Capacitados en la escuela de Artes y Oficios

Unidad de Medida: Ciudadanos Capacitados	
Periodo	Acumulado */
Observ.: NOV 06 A MAY 09	-
Meta: (NOV 08 A OCT 09)	-
Año Ant.: (NOV 07 A OCT 08)	-

*/ No Acumulable

	Nov	Dic	Ene	Feb	Mar	Abr	May	Jun	Jul	Ago	Sep	Oct
■ ADMINISTRACIÓN 2006-2009 NOV 06 A MAY 09	467	467	0	199	264	266	252	0	0	0	0	0
■ META PROGRAMADA (NOV 08 A OCT 09)	0	0	310	25	25	25	25	25	310	25	25	25
■ MISMO PERIODO AÑO ANTERIOR (NOV 07 A OCT 08)	0	0	0	0	0	0	0	0	0	0	0	0

DIRECCIÓN DE POLÍTICAS SOCIALES

Implementación de Programas de Mejoramiento a la Vivienda más vulnerables

Unidad de Medida: Viviendas Beneficiadas	
Periodo	Acumulado
Observ.: NOV 06 A MAY 09	0
Meta: (NOV 08 A OCT 09)	0
Año Ant.: (NOV 07 A OCT 08)	7

	Nov	Dic	Ene	Feb	Mar	Abr	May	Jun	Jul	Ago	Sep	Oct
■ ADMINISTRACIÓN 2006-2009 NOV 06 A MAY 09	0	0	0	0	0	0	0	0	0	0	0	0
■ META PROGRAMADA (NOV 08 A OCT 09)	0	0	0	0	0	0	0	0	0	0	0	0
■ MISMO PERIODO AÑO ANTERIOR (NOV 07 A OCT 08)	0	0	0	0	0	0	0	0	7	0	0	0

DIRECCIÓN DE POLÍTICAS SOCIALES

Seguro Popular

Unidad de Medida: Familias Beneficiadas	
Periodo	Acumulado */
Observ.: NOV 06 A MAY 09	-
Meta: (NOV 08 A OCT 09)	-
Año Ant.: (NOV 07 A OCT 08)	-

*/ No Acumulable

	Nov	Dic	Ene	Feb	Mar	Abr	May	Jun	Jul	Ago	Sep	Oct
■ ADMINISTRACIÓN 2006-2009 NOV 06 A MAY 09	53	486	0	108	75	1	254	0	0	0	0	0
■ META PROGRAMADA (NOV 08 A OCT 09)	0	0	0	0	0	0	0	0	0	0	0	0
■ MISMO PERIODO AÑO ANTERIOR (NOV 07 A OCT 08)	500	3,421	3,421	3,421	3,421	3,421	3,421	3,671	3,857	3,857	1,788	169

DIRECCIÓN DE PROGRAMAS SOCIALES

Coordinación con el Consejo Estatal de Desarrollo Social para seguir impulsando la operación del Programa de Subsidio al Adulto Mayor

Unidad de Medida: Adultos Beneficiados	
Periodo	Acumulado */
Observ.: NOV 06 A MAY 09	-
Meta: (NOV 08 A OCT 09)	-
Año Ant.: (NOV 07 A OCT 08)	-

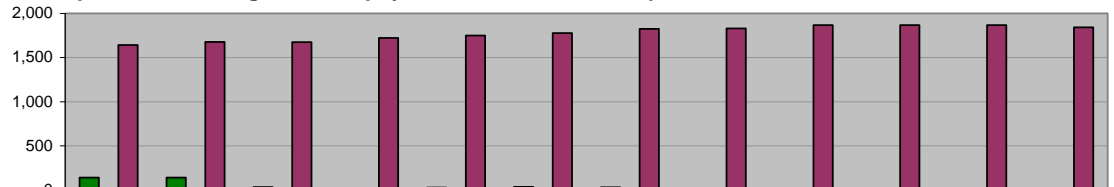
*/ No Acumulable

	Nov	Dic	Ene	Feb	Mar	Abr	May	Jun	Jul	Ago	Sep	Oct
■ ADMINISTRACIÓN 2006-2009 NOV 06 A MAY 09	117	87	47	40	49	0	48	0	0	0	0	0
■ META PROGRAMADA (NOV 08 A OCT 09)	0	0	0	0	0	0	0	0	0	0	0	0
■ MISMO PERIODO AÑO ANTERIOR (NOV 07 A OCT 08)	5,702	5,765	5,800	5,855	5,838	5,852	5,880	5,937	5,979	6,083	6,159	6,064

DIRECCIÓN DE PROGRAMAS SOCIALES
Coordinación con el Consejo Estatal de Desarrollo Social para seguir impulsando la operación del Programa de Apoyo a Personas con Discapacidad

Unidad de Medida:
Personas Beneficiadas

Periodo	Acumulado */
Observ.: NOV 06 A MAY 09	-
Meta: (NOV 08 A OCT 09)	-
Año Ant.: (NOV 07 A OCT 08)	-

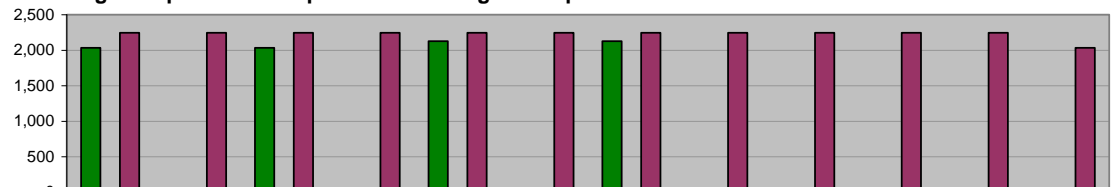


	Nov	Dic	Ene	Feb	Mar	Abr	May	Jun	Jul	Ago	Sep	Oct
■ ADMINISTRACIÓN 2006-2009 NOV 06 A MAY 09	138	138	30	0	25	33	27	0	0	0	0	0
■ META PROGRAMADA (NOV 08 A OCT 09)	0	0	0	0	0	0	0	0	0	0	0	0
■ MISMO PERIODO AÑO ANTERIOR (NOV 07 A OCT 08)	1,640	1,676	1,673	1,722	1,750	1,777	1,825	1,830	1,866	1,866	1,866	1,841

DIRECCIÓN DE PROGRAMAS SOCIALES
Coordinación con la Secretaría de Desarrollo Social de la Federación para seguir impulsando la operación del Programa Oportunidades

Unidad de Medida:
Familias Beneficiadas

Periodo	Acumulado */
Observ.: NOV 06 A MAY 09	-
Meta: (NOV 08 A OCT 09)	-
Año Ant.: (NOV 07 A OCT 08)	-

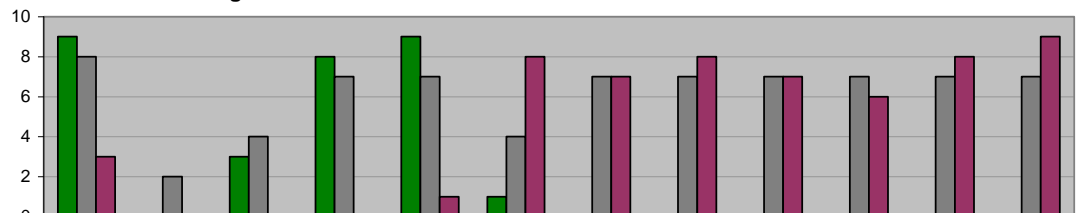


	Nov	Dic	Ene	Feb	Mar	Abr	May	Jun	Jul	Ago	Sep	Oct
■ ADMINISTRACIÓN 2006-2009 NOV 06 A MAY 09	2,034	0	2,034	0	2,125	0	2,125	0	0	0	0	0
■ META PROGRAMADA (NOV 08 A OCT 09)	0	0	0	0	0	0	0	0	0	0	0	0
■ MISMO PERIODO AÑO ANTERIOR (NOV 07 A OCT 08)	2,244	2,244	2,244	2,244	2,244	2,244	2,244	2,244	2,244	2,244	2,244	2,034

DIRECCIÓN DE PROGRAMAS SOCIALES
Programa "Días en tu Colonia"

Unidad de Medida:
Colonias Visitadas

Periodo	Acumulado
Observ.: NOV 06 A MAY 09	30
Meta: (NOV 08 A OCT 09)	74
Año Ant.: (NOV 07 A OCT 08)	57

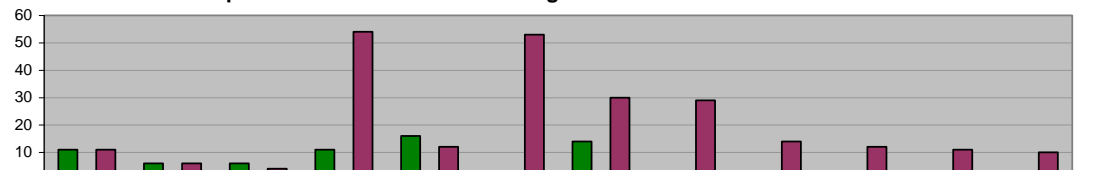


	Nov	Dic	Ene	Feb	Mar	Abr	May	Jun	Jul	Ago	Sep	Oct
■ ADMINISTRACIÓN 2006-2009 NOV 06 A MAY 09	9	0	3	8	9	1	0	0	0	0	0	0
■ META PROGRAMADA (NOV 08 A OCT 09)	8	2	4	7	7	4	7	7	7	7	7	7
■ MISMO PERIODO AÑO ANTERIOR (NOV 07 A OCT 08)	3	0	0	0	1	8	7	8	7	6	8	9

DIRECCIÓN DE PROGRAMAS SOCIALES
Gestionar ante las Instancias Estatales y Federales el Desarrollo de Proyectos Productivos para las Familias de Menores Ingresos

Unidad de Medida:
Gestiones

Periodo	Acumulado
Observ.: NOV 06 A MAY 09	65
Meta: (NOV 08 A OCT 09)	0
Año Ant.: (NOV 07 A OCT 08)	246



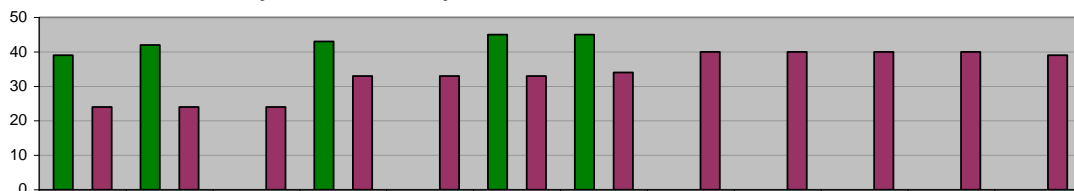
	Nov	Dic	Ene	Feb	Mar	Abr	May	Jun	Jul	Ago	Sep	Oct
■ ADMINISTRACIÓN 2006-2009 NOV 06 A MAY 09	11	6	6	11	16	1	14	0	0	0	0	0
■ META PROGRAMADA (NOV 08 A OCT 09)	0	0	0	0	0	0	0	0	0	0	0	0
■ MISMO PERIODO AÑO ANTERIOR (NOV 07 A OCT 08)	11	6	4	54	12	53	30	29	14	12	11	10

DIRECCIÓN DE PROGRAMAS SOCIALES

**Coordinación con la Secretaría de Desarrollo Social para seguir impulsando la operación del Programa
 Atención a Adultos Mayores de 70 años y más en Zonas Rurales**

**Unidad de Medida:
 Adultos Beneficiados**

Periodo	Acumulado
Observ.: NOV 06 A MAY 09	214
Meta: (NOV 08 A OCT 09)	0
Año Ant.: (NOV 07 A OCT 08)	404



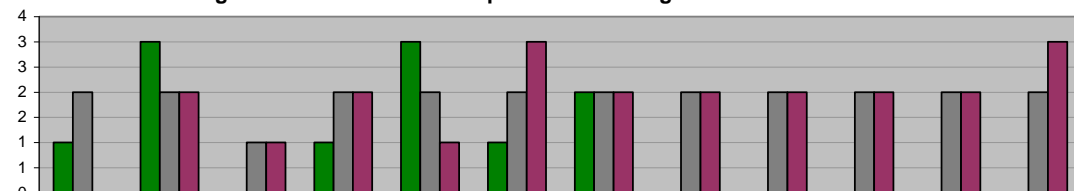
	Nov	Dic	Ene	Feb	Mar	Abr	May	Jun	Jul	Ago	Sep	Oct
ADMINISTRACIÓN 2006-2009 NOV 06 A MAY 09	39	42	0	43	0	45	45	0	0	0	0	0
META PROGRAMADA (NOV 08 A OCT 09)	0	0	0	0	0	0	0	0	0	0	0	0
MISMO PERIODO AÑO ANTERIOR (NOV 07 A OCT 08)	24	24	24	33	33	33	34	40	40	40	40	39

DIRECCIÓN DE PROGRAMAS SOCIALES

**Realizar en coordinación con el Consejo Estatal de Desarrollo Social
 la realización de Brigadas Médico-Asistencial por "Una Vida Digna"**

**Unidad de Medida:
 Brigadas**

Periodo	Acumulado
Observ.: NOV 06 A MAY 09	11
Meta: (NOV 08 A OCT 09)	23
Año Ant.: (NOV 07 A OCT 08)	22



	Nov	Dic	Ene	Feb	Mar	Abr	May	Jun	Jul	Ago	Sep	Oct
ADMINISTRACIÓN 2006-2009 NOV 06 A MAY 09	1	3	0	1	3	1	2	0	0	0	0	0
META PROGRAMADA (NOV 08 A OCT 09)	2	2	1	2	2	2	2	2	2	2	2	2
MISMO PERIODO AÑO ANTERIOR (NOV 07 A OCT 08)	0	2	1	2	1	3	2	2	2	2	2	3

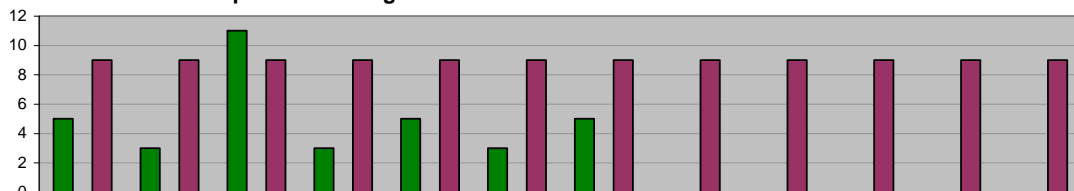
DIRECCIÓN DE PROGRAMAS SOCIALES

**Gestionar ante las Instancias Estatales, Federales y Organismos no Gubernamentales la implementación en el
 Municipio de sus Programas Sociales**

**Unidad de Medida:
 Programas**

Periodo	Acumulado %
Observ.: NOV 06 A MAY 09	-
Meta: (NOV 08 A OCT 09)	-
Año Ant.: (NOV 07 A OCT 08)	-

*/ No Acumulable

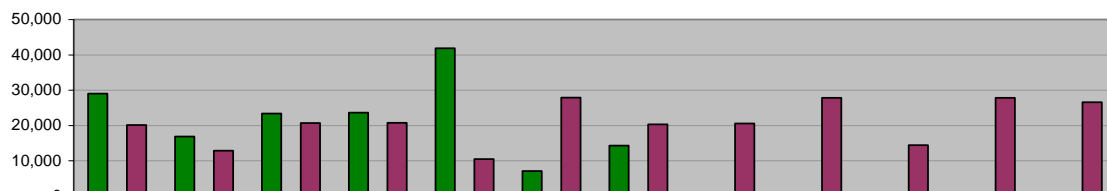


	Nov	Dic	Ene	Feb	Mar	Abr	May	Jun	Jul	Ago	Sep	Oct
ADMINISTRACIÓN 2006-2009 NOV 06 A MAY 09	5	3	11	3	5	3	5	0	0	0	0	0
META PROGRAMADA (NOV 08 A OCT 09)	0	0	0	0	0	0	0	0	0	0	0	0
MISMO PERIODO AÑO ANTERIOR (NOV 07 A OCT 08)	9	9	9	9	9	9	9	9	9	9	9	9

DIRECCIÓN DE EDUCACIÓN
Usuarios atendidos en Bibliotecas

**Unidad de Medida:
 Número**

Periodo	Acumulado
Observ.: NOV 06 A MAY 09	156,079
Meta: (NOV 08 A OCT 09)	0
Año Ant.: (NOV 07 A OCT 08)	250,143



	Nov	Dic	Ene	Feb	Mar	Abr	May	Jun	Jul	Ago	Sep	Oct
ADMINISTRACIÓN 2006-2009 NOV 06 A MAY 09	29,031	16,844	23,390	23,592	41,871	7,084	14,267	0	0	0	0	0
META PROGRAMADA (NOV 08 A OCT 09)	0	0	0	0	0	0	0	0	0	0	0	0
MISMO PERIODO AÑO ANTERIOR (NOV 07 A OCT 08)	20,134	12,853	20,663	20,770	10,444	27,892	20,273	20,545	27,831	14,385	27,798	26,555

DIRECCIÓN DE EDUCACIÓN
Asistentes al programa "Hora del Cuento"

Unidad de Medida:
Número

Periodo	Acumulado
Observ.: NOV 06 A MAY 09	16,043
Meta: (NOV 08 A OCT 09)	33,400
Año Ant.: (NOV 07 A OCT 08)	35,917

	Nov	Dic	Ene	Feb	Mar	Abr	May	Jun	Jul	Ago	Sep	Oct
■ ADMINISTRACIÓN 2006-2009 NOV 06 A MAY 09	4,095	1,526	2,092	2,926	2,892	839	1,673	0	0	0	0	0
■ META PROGRAMADA (NOV 08 A OCT 09)	3,000	3,000	3,300	3,500	4,000	2,000	3,000	3,500	500	1,000	3,300	3,300
■ MISMO PERIODO AÑO ANTERIOR (NOV 07 A OCT 08)	2,999	3,761	4,249	3,801	2,105	4,135	2,901	3,562	425	1,868	3,267	2,844

DIRECCIÓN DE EDUCACIÓN
Asistentes al programa "Círculo de Lectura"

Unidad de Medida:
Número

Periodo	Acumulado
Observ.: NOV 06 A MAY 09	8,969
Meta: (NOV 08 A OCT 09)	14,200
Año Ant.: (NOV 07 A OCT 08)	16,804

	Nov	Dic	Ene	Feb	Mar	Abr	May	Jun	Jul	Ago	Sep	Oct
■ ADMINISTRACIÓN 2006-2009 NOV 06 A MAY 09	1,518	976	1,429	1,800	1,982	374	890	0	0	0	0	0
■ META PROGRAMADA (NOV 08 A OCT 09)	1,100	1,100	1,250	1,250	1,250	1,250	1,500	1,250	600	1,100	1,300	1,250
■ MISMO PERIODO AÑO ANTERIOR (NOV 07 A OCT 08)	1,134	1,140	1,857	1,290	1,348	1,818	1,802	1,124	523	1,214	1,689	1,865

DIRECCIÓN DE EDUCACIÓN
Asistentes a Bibliomanualidades

Unidad de Medida:
Número

Periodo	Acumulado
Observ.: NOV 06 A MAY 09	5,649
Meta: (NOV 08 A OCT 09)	5,510
Año Ant.: (NOV 07 A OCT 08)	10,743

	Nov	Dic	Ene	Feb	Mar	Abr	May	Jun	Jul	Ago	Sep	Oct
■ ADMINISTRACIÓN 2006-2009 NOV 06 A MAY 09	989	807	795	872	1,325	274	587	0	0	0	0	0
■ META PROGRAMADA (NOV 08 A OCT 09)	500	500	500	10	500	500	500	500	500	500	500	500
■ MISMO PERIODO AÑO ANTERIOR (NOV 07 A OCT 08)	1,309	1,305	976	884	400	1,488	919	440	817	744	623	838

DIRECCIÓN DE EDUCACIÓN
Programa: "Los Alumnos en la Biblioteca"

Unidad de Medida:
Alumnos

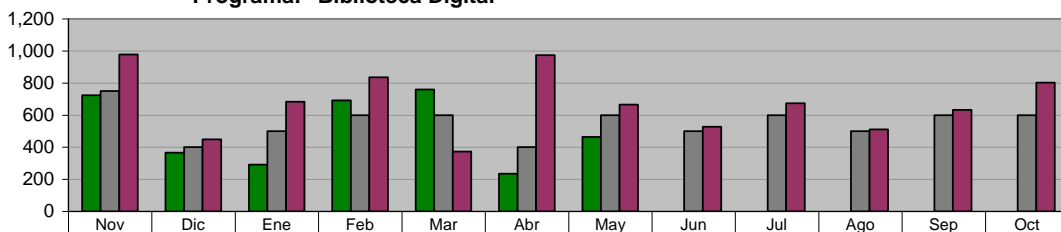
Periodo	Acumulado
Observ.: NOV 06 A MAY 09	18,735
Meta: (NOV 08 A OCT 09)	17,750
Año Ant.: (NOV 07 A OCT 08)	30,233

	Nov	Dic	Ene	Feb	Mar	Abr	May	Jun	Jul	Ago	Sep	Oct
■ ADMINISTRACIÓN 2006-2009 NOV 06 A MAY 09	4,742	2,861	2,445	3,600	3,612	463	1,012	0	0	0	0	0
■ META PROGRAMADA (NOV 08 A OCT 09)	1,750	1,250	1,500	2,500	1,500	1,250	1,750	1,750	250	500	2,500	1,250
■ MISMO PERIODO AÑO ANTERIOR (NOV 07 A OCT 08)	3,035	1,540	3,234	3,611	2,098	3,014	2,889	3,202	522	816	3,325	2,947

DIRECCIÓN DE EDUCACIÓN
Programa: "Biblioteca Digital"

Unidad de Medida:
Usuarios

Periodo	Acumulado
Observ.: NOV 06 A MAY 09	3,532
Meta: (NOV 08 A OCT 09)	6,650
Año Ant.: (NOV 07 A OCT 08)	8,106

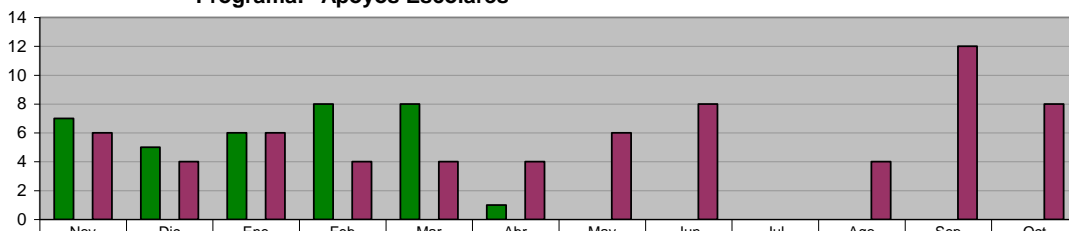


	Nov	Dic	Ene	Feb	Mar	Abr	May	Jun	Jul	Ago	Sep	Oct
ADMINISTRACIÓN 2006-2009 NOV 06 A MAY 09	723	366	292	692	760	235	464	0	0	0	0	0
META PROGRAMADA (NOV 08 A OCT 09)	750	400	500	600	600	400	600	500	600	500	600	600
MISMO PERIODO AÑO ANTERIOR (NOV 07 A OCT 08)	978	449	683	835	373	974	666	528	674	511	633	802

DIRECCIÓN DE EDUCACIÓN
Programa: "Apoyos Escolares"

Unidad de Medida:
Paquetes Entregados

Periodo	Acumulado
Observ.: NOV 06 A MAY 09	35
Meta: (NOV 08 A OCT 09)	0
Año Ant.: (NOV 07 A OCT 08)	66



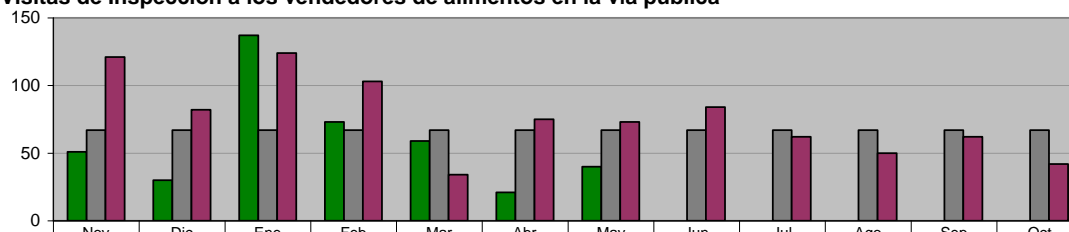
	Nov	Dic	Ene	Feb	Mar	Abr	May	Jun	Jul	Ago	Sep	Oct
ADMINISTRACIÓN 2006-2009 NOV 06 A MAY 09	7	5	6	8	8	1	0	0	0	0	0	0
META PROGRAMADA (NOV 08 A OCT 09)	0	0	0	0	0	0	0	0	0	0	0	0
MISMO PERIODO AÑO ANTERIOR (NOV 07 A OCT 08)	6	4	6	4	4	4	6	8	0	4	12	8

DIRECCIÓN SALUD PÚBLICA

Visitas de Inspección a los vendedores de alimentos en la vía pública

Unidad de Medida:
Inspecciones

Periodo	Acumulado
Observ.: NOV 06 A MAY 09	411
Meta: (NOV 08 A OCT 09)	804
Año Ant.: (NOV 07 A OCT 08)	912



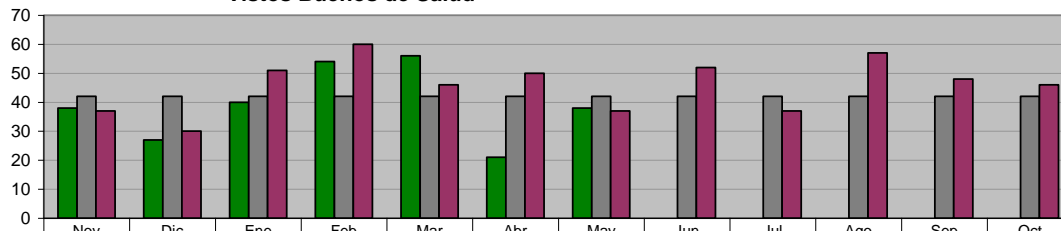
	Nov	Dic	Ene	Feb	Mar	Abr	May	Jun	Jul	Ago	Sep	Oct
ADMINISTRACIÓN 2006-2009 NOV 06 A MAY 09	51	30	137	73	59	21	40	0	0	0	0	0
META PROGRAMADA (NOV 08 A OCT 09)	67	67	67	67	67	67	67	67	67	67	67	67
MISMO PERIODO AÑO ANTERIOR (NOV 07 A OCT 08)	121	82	124	103	34	75	73	84	62	50	62	42

DIRECCIÓN SALUD PÚBLICA

Vistos Buenos de Salud

Unidad de Medida:
Vo. Bo.

Periodo	Acumulado
Observ.: NOV 06 A MAY 09	274
Meta: (NOV 08 A OCT 09)	504
Año Ant.: (NOV 07 A OCT 08)	551



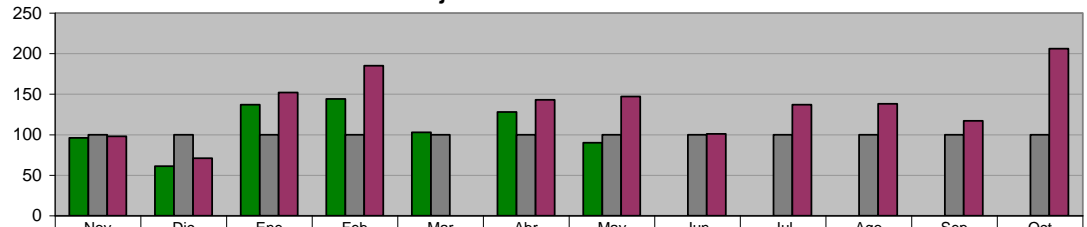
	Nov	Dic	Ene	Feb	Mar	Abr	May	Jun	Jul	Ago	Sep	Oct
ADMINISTRACIÓN 2006-2009 NOV 06 A MAY 09	38	27	40	54	56	21	38	0	0	0	0	0
META PROGRAMADA (NOV 08 A OCT 09)	42	42	42	42	42	42	42	42	42	42	42	42
MISMO PERIODO AÑO ANTERIOR (NOV 07 A OCT 08)	37	30	51	60	46	50	37	52	37	57	48	46

DIRECCIÓN SALUD PÚBLICA

Detección de Tuberculosis en manejadores de alimentos

Unidad de Medida:
Muestras

Periodo	Acumulado
Observ.: NOV 06 A MAY 09	759
Meta: (NOV 08 A OCT 09)	1,200
Año Ant.: (NOV 07 A OCT 08)	1,495



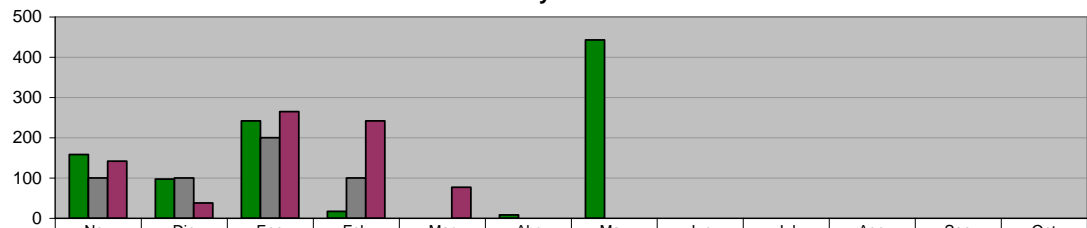
	Nov	Dic	Ene	Feb	Mar	Abr	May	Jun	Jul	Ago	Sep	Oct
■ ADMINISTRACIÓN 2006-2009 NOV 06 A MAY 09	96	61	137	144	103	128	90	0	0	0	0	0
■ META PROGRAMADA (NOV 08 A OCT 09)	100	100	100	100	100	100	100	100	100	100	100	100
■ MISMO PERIODO AÑO ANTERIOR (NOV 07 A OCT 08)	98	71	152	185	0	143	147	101	137	138	117	206

DIRECCIÓN SALUD PÚBLICA

Prevención de influenza en adultos mayores

Unidad de Medida:
Dosis

Periodo	Acumulado
Observ.: NOV 06 A MAY 09	965
Meta: (NOV 08 A OCT 09)	500
Año Ant.: (NOV 07 A OCT 08)	764



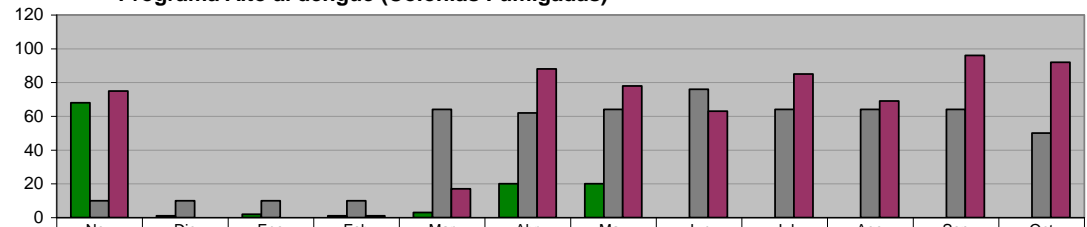
	Nov	Dic	Ene	Feb	Mar	Abr	May	Jun	Jul	Ago	Sep	Oct
■ ADMINISTRACIÓN 2006-2009 NOV 06 A MAY 09	158	97	242	17	0	8	443	0	0	0	0	0
■ META PROGRAMADA (NOV 08 A OCT 09)	100	100	200	100	0	0	0	0	0	0	0	0
■ MISMO PERIODO AÑO ANTERIOR (NOV 07 A OCT 08)	142	38	265	242	77	0	0	0	0	0	0	0

DIRECCIÓN SALUD PÚBLICA

Programa Alto al dengue (Colonias Fumigadas)

Unidad de Medida:
Colonias

Periodo	Acumulado
Observ.: NOV 06 A MAY 09	115
Meta: (NOV 08 A OCT 09)	548
Año Ant.: (NOV 07 A OCT 08)	664



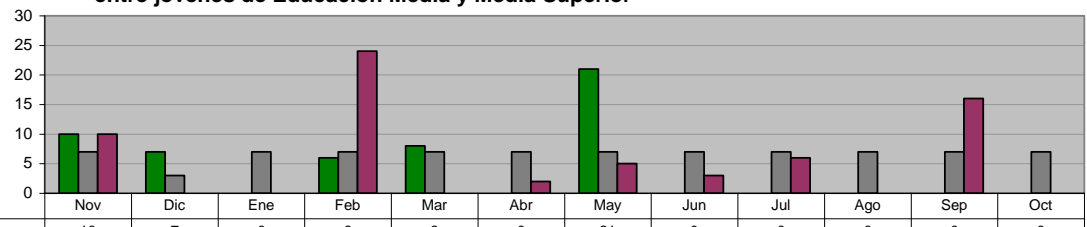
	Nov	Dic	Ene	Feb	Mar	Abr	May	Jun	Jul	Ago	Sep	Oct
■ ADMINISTRACIÓN 2006-2009 NOV 06 A MAY 09	68	1	2	1	3	20	20	0	0	0	0	0
■ META PROGRAMADA (NOV 08 A OCT 09)	10	10	10	10	64	62	64	76	64	64	64	50
■ MISMO PERIODO AÑO ANTERIOR (NOV 07 A OCT 08)	75	0	0	1	17	88	78	63	85	69	96	92

DIRECCIÓN SALUD PÚBLICA

Trabajando por tu salud (VIH/SIDA) en Campañas de Información sobre la Salud Reproductiva entre jóvenes de Educación Media y Media Superior

Unidad de Medida:
Sesiones

Periodo	Acumulado
Observ.: NOV 06 A MAY 09	52
Meta: (NOV 08 A OCT 09)	80
Año Ant.: (NOV 07 A OCT 08)	66



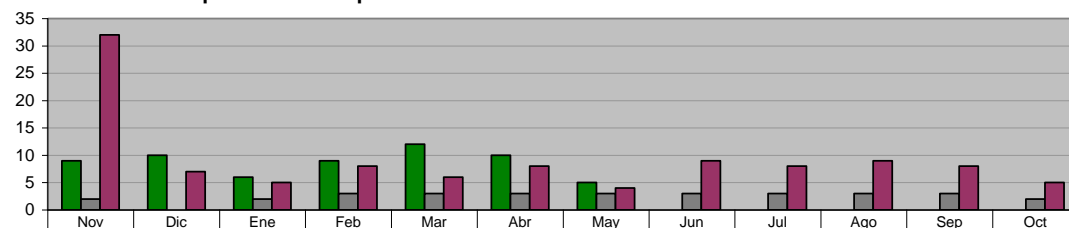
	Nov	Dic	Ene	Feb	Mar	Abr	May	Jun	Jul	Ago	Sep	Oct
■ ADMINISTRACIÓN 2006-2009 NOV 06 A MAY 09	10	7	0	6	8	0	21	0	0	0	0	0
■ META PROGRAMADA (NOV 08 A OCT 09)	7	3	7	7	7	7	7	7	7	7	7	7
■ MISMO PERIODO AÑO ANTERIOR (NOV 07 A OCT 08)	10	0	0	24	0	2	5	3	6	0	16	0

DIRECCIÓN SALUD PÚBLICA
Operativos de captura de animales

Unidad de Medida:
Número

Periodo	Acumulado
Observ.: NOV 06 A MAY 09	61
Meta: (NOV 08 A OCT 09)	30
Año Ant.: (NOV 07 A OCT 08)	109

	Nov	Dic	Ene	Feb	Mar	Abr	May	Jun	Jul	Ago	Sep	Oct
■ ADMINISTRACIÓN 2006-2009 NOV 06 A MAY 09	9	10	6	9	12	10	5	0	0	0	0	0
■ META PROGRAMADA (NOV 08 A OCT 09)	2	0	2	3	3	3	3	3	3	3	3	2
■ MISMO PERIODO AÑO ANTERIOR (NOV 07 A OCT 08)	32	7	5	8	6	8	4	9	8	9	8	5

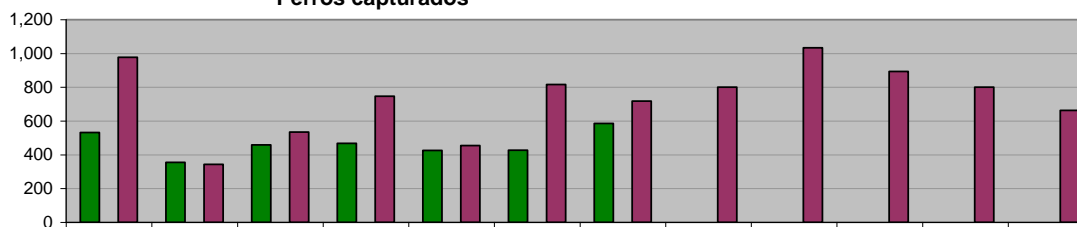


DIRECCIÓN SALUD PÚBLICA
Perros capturados

Unidad de Medida:
Número

Periodo	Acumulado
Observ.: NOV 06 A MAY 09	3,252
Meta: (NOV 08 A OCT 09)	0
Año Ant.: (NOV 07 A OCT 08)	8,783

	Nov	Dic	Ene	Feb	Mar	Abr	May	Jun	Jul	Ago	Sep	Oct
■ ADMINISTRACIÓN 2006-2009 NOV 06 A MAY 09	532	355	459	468	426	427	585	0	0	0	0	0
■ META PROGRAMADA (NOV 08 A OCT 09)	0	0	0	0	0	0	0	0	0	0	0	0
■ MISMO PERIODO AÑO ANTERIOR (NOV 07 A OCT 08)	977	343	534	747	455	816	718	801	1,034	894	801	663

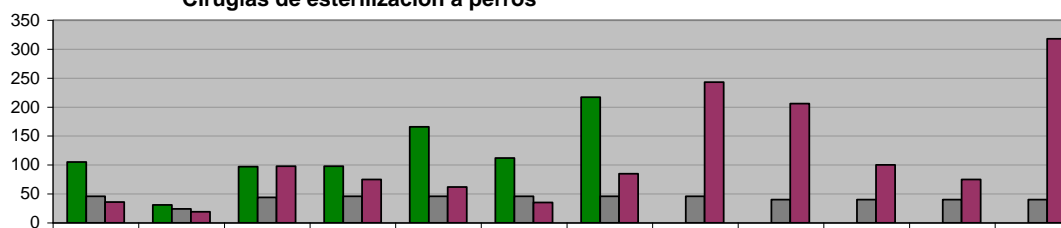


DIRECCIÓN SALUD PÚBLICA
Cirugías de esterilización a perros

Unidad de Medida:
Número

Periodo	Acumulado
Observ.: NOV 06 A MAY 09	826
Meta: (NOV 08 A OCT 09)	504
Año Ant.: (NOV 07 A OCT 08)	1,352

	Nov	Dic	Ene	Feb	Mar	Abr	May	Jun	Jul	Ago	Sep	Oct
■ ADMINISTRACIÓN 2006-2009 NOV 06 A MAY 09	105	31	97	98	166	112	217	0	0	0	0	0
■ META PROGRAMADA (NOV 08 A OCT 09)	46	24	44	46	46	46	46	46	40	40	40	40
■ MISMO PERIODO AÑO ANTERIOR (NOV 07 A OCT 08)	36	19	98	75	62	35	85	243	206	100	75	318

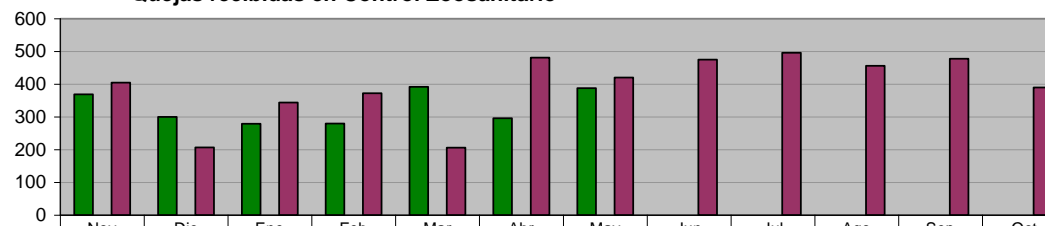


DIRECCIÓN SALUD PÚBLICA
Quejas recibidas en Control Zoonosario

Unidad de Medida:
Número

Periodo	Acumulado
Observ.: NOV 06 A MAY 09	2,304
Meta: (NOV 08 A OCT 09)	0
Año Ant.: (NOV 07 A OCT 08)	4,730

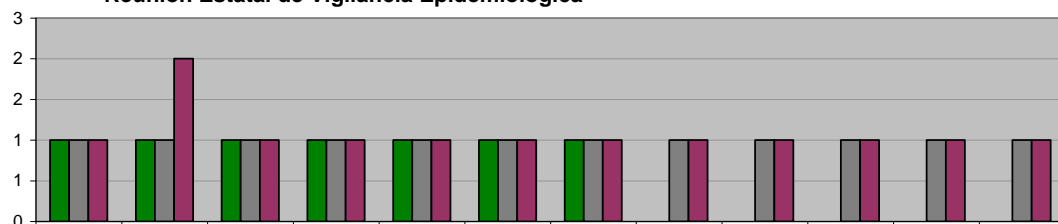
	Nov	Dic	Ene	Feb	Mar	Abr	May	Jun	Jul	Ago	Sep	Oct
■ ADMINISTRACIÓN 2006-2009 NOV 06 A MAY 09	369	300	279	280	392	296	388	0	0	0	0	0
■ META PROGRAMADA (NOV 08 A OCT 09)	0	0	0	0	0	0	0	0	0	0	0	0
■ MISMO PERIODO AÑO ANTERIOR (NOV 07 A OCT 08)	405	207	344	372	206	481	420	475	496	456	478	390



DIRECCIÓN SALUD PÚBLICA
Reunión Estatal de Vigilancia Epidemiológica

Unidad de Medida:
 Reuniones

Periodo	Acumulado
Observ.: NOV 06 A MAY 09	7
Meta: (NOV 08 A OCT 09)	12
Año Ant.: (NOV 07 A OCT 08)	13

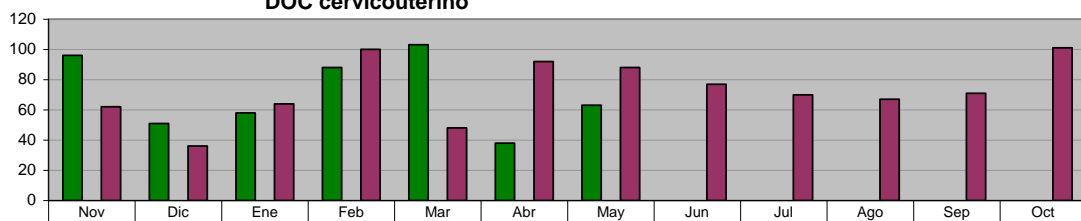


■ ADMINISTRACIÓN 2006-2009 NOV 06 A MAY 09	1	1	1	1	1	1	1	0	0	0	0	0
■ META PROGRAMADA (NOV 08 A OCT 09)	1	1	1	1	1	1	1	1	1	1	1	1
■ MISMO PERIODO AÑO ANTERIOR (NOV 07 A OCT 08)	1	2	1	1	1	1	1	1	1	1	1	1

DIRECCIÓN SALUD PÚBLICA
CLÍNICA DE LA MUJER
DOC cervicouterino

Unidad de Medida:
 Consulta

Periodo	Acumulado
Observ.: NOV 06 A MAY 09	497
Meta: (NOV 08 A OCT 09)	0
Año Ant.: (NOV 07 A OCT 08)	876

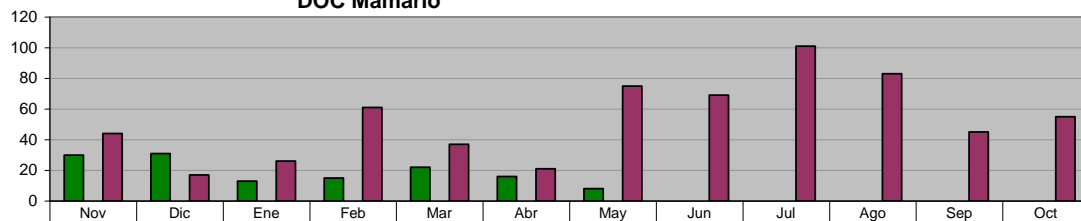


■ ADMINISTRACIÓN 2006-2009 NOV 06 A MAY 09	96	51	58	88	103	38	63	0	0	0	0	0
■ META PROGRAMADA (NOV 08 A OCT 09)	0	0	0	0	0	0	0	0	0	0	0	0
■ MISMO PERIODO AÑO ANTERIOR (NOV 07 A OCT 08)	62	36	64	100	48	92	88	77	70	67	71	101

DIRECCIÓN SALUD PÚBLICA
CLÍNICA DE LA MUJER
DOC Mamario

Unidad de Medida:
 Consulta

Periodo	Acumulado
Observ.: NOV 06 A MAY 09	135
Meta: (NOV 08 A OCT 09)	0
Año Ant.: (NOV 07 A OCT 08)	634

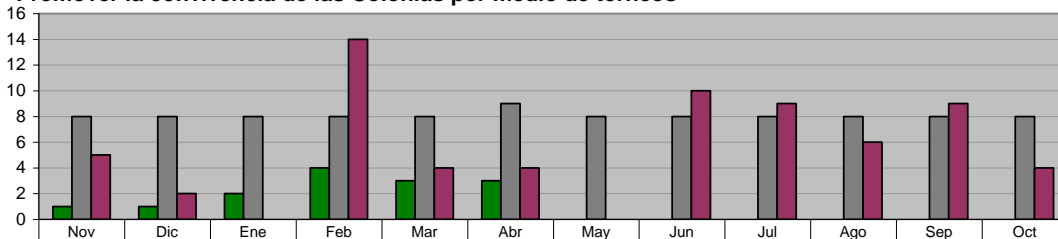


■ ADMINISTRACIÓN 2006-2009 NOV 06 A MAY 09	30	31	13	15	22	16	8	0	0	0	0	0
■ META PROGRAMADA (NOV 08 A OCT 09)	0	0	0	0	0	0	0	0	0	0	0	0
■ MISMO PERIODO AÑO ANTERIOR (NOV 07 A OCT 08)	44	17	26	61	37	21	75	69	101	83	45	55

DIRECCIÓN DE DEPORTES
Promover la convivencia de las Colonias por medio de torneos

Unidad de Medida:
 Eventos

Periodo	Acumulado
Observ.: NOV 06 A MAY 09	14
Meta: (NOV 08 A OCT 09)	97
Año Ant.: (NOV 07 A OCT 08)	67



■ ADMINISTRACIÓN 2006-2009 NOV 06 A MAY 09	1	1	2	4	3	3	0	0	0	0	0	0
■ META PROGRAMADA (NOV 08 A OCT 09)	8	8	8	8	8	9	8	8	8	8	8	8
■ MISMO PERIODO AÑO ANTERIOR (NOV 07 A OCT 08)	5	2	0	14	4	4	0	10	9	6	9	4

DIRECCIÓN DE DEPORTES

Participación en todos los eventos selectivos estatales

Unidad de Medida:
Participación

Periodo	Acumulado
Observ.: NOV 06 A MAY 09	1
Meta: (NOV 08 A OCT 09)	12
Año Ant.: (NOV 07 A OCT 08)	54



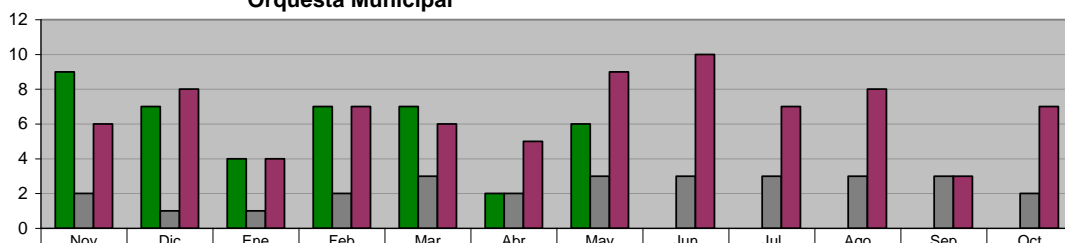
■ ADMINISTRACIÓN 2006-2009 NOV 06 A MAY 09	0	0	0	0	0	0	1	0	0	0	0	0
■ META PROGRAMADA (NOV 08 A OCT 09)	0	0	11	0	0	0	0	0	0	1	0	0
■ MISMO PERIODO AÑO ANTERIOR (NOV 07 A OCT 08)	47	1	2	2	0	2	0	0	0	0	0	0

DIRECCIÓN DE CULTURA Y RECREACIÓN

Orquesta Municipal

Unidad de Medida:
Eventos

Periodo	Acumulado
Observ.: NOV 06 A MAY 09	42
Meta: (NOV 08 A OCT 09)	28
Año Ant.: (NOV 07 A OCT 08)	80



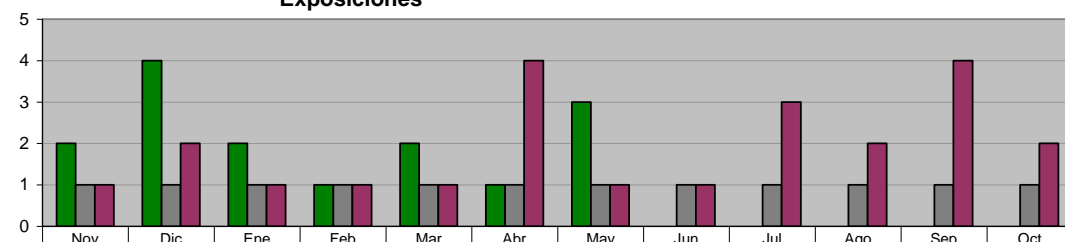
■ ADMINISTRACIÓN 2006-2009 NOV 06 A MAY 09	9	7	4	7	7	2	6	0	0	0	0	0
■ META PROGRAMADA (NOV 08 A OCT 09)	2	1	1	2	3	2	3	3	3	3	2	2
■ MISMO PERIODO AÑO ANTERIOR (NOV 07 A OCT 08)	6	8	4	7	6	5	9	10	7	8	3	7

DIRECCIÓN DE CULTURA Y RECREACIÓN

Exposiciones

Unidad de Medida:
Número

Periodo	Acumulado
Observ.: NOV 06 A MAY 09	15
Meta: (NOV 08 A OCT 09)	12
Año Ant.: (NOV 07 A OCT 08)	23



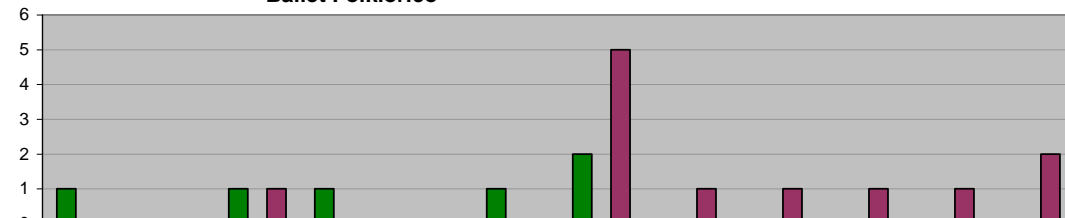
■ ADMINISTRACIÓN 2006-2009 NOV 06 A MAY 09	2	4	2	1	2	1	3	0	0	0	0	0
■ META PROGRAMADA (NOV 08 A OCT 09)	1	1	1	1	1	1	1	1	1	1	1	1
■ MISMO PERIODO AÑO ANTERIOR (NOV 07 A OCT 08)	1	2	1	1	1	4	1	1	3	2	4	2

DIRECCIÓN DE CULTURA Y RECREACIÓN

Ballet Folklórico

Unidad de Medida:
Presentaciones

Periodo	Acumulado
Observ.: NOV 06 A MAY 09	6
Meta: (NOV 08 A OCT 09)	0
Año Ant.: (NOV 07 A OCT 08)	12

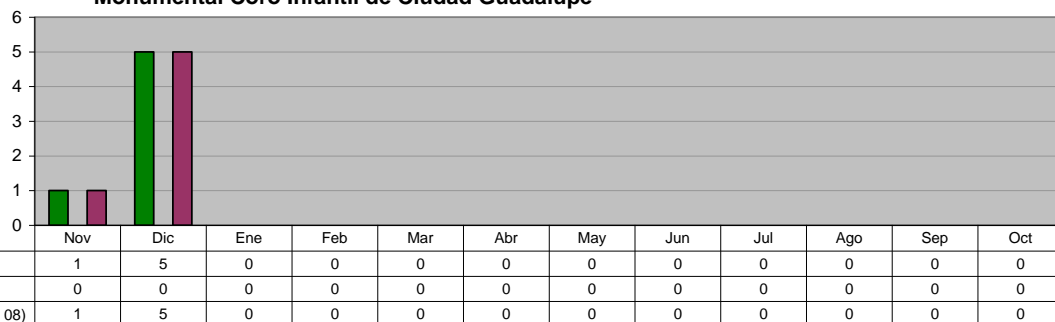


■ ADMINISTRACIÓN 2006-2009 NOV 06 A MAY 09	1	0	1	1	0	1	2	0	0	0	0	0
■ META PROGRAMADA (NOV 08 A OCT 09)	0	0	0	0	0	0	0	0	0	0	0	0
■ MISMO PERIODO AÑO ANTERIOR (NOV 07 A OCT 08)	0	0	1	0	0	0	5	1	1	1	1	2

DIRECCIÓN DE CULTURA Y RECREACIÓN
Monumental Coro Infantil de Ciudad Guadalupe

Unidad de Medida:
Presentaciones

Periodo	Acumulado
Observ.: NOV 06 A MAY 09	6
Meta: (NOV 08 A OCT 09)	0
Año Ant.: (NOV 07 A OCT 08)	6

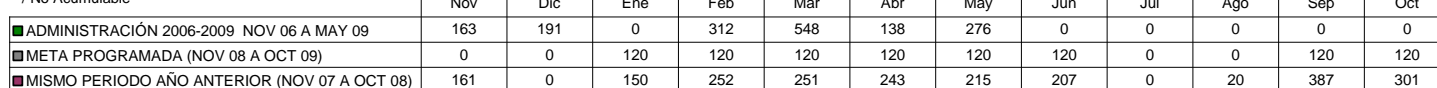


DIRECCIÓN DE CULTURA Y RECREACIÓN
Talleres de Formación Artística

Unidad de Medida:
Alumnos Inscritos

Periodo	Acumulado */
Observ.: NOV 06 A MAY 09	-
Meta: (NOV 08 A OCT 09)	-
Año Ant.: (NOV 07 A OCT 08)	-

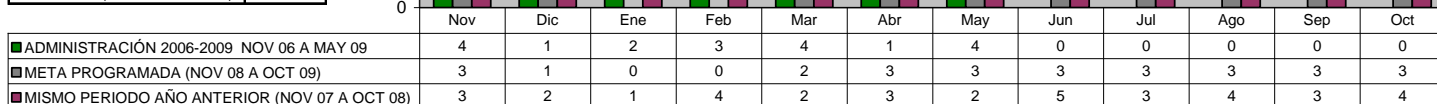
*/ No Acumulado



DIRECCIÓN DE CULTURA Y RECREACIÓN
Eventos de "Domingos Recreativos Familiares"

Unidad de Medida:
Eventos

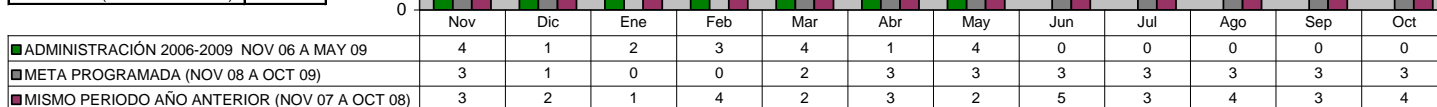
Periodo	Acumulado
Observ.: NOV 06 A MAY 09	19
Meta: (NOV 08 A OCT 09)	27
Año Ant.: (NOV 07 A OCT 08)	36



DIRECCIÓN DE CULTURA Y RECREACIÓN
Baile de salón en domingos recreativos familiares

Unidad de Medida:
Eventos

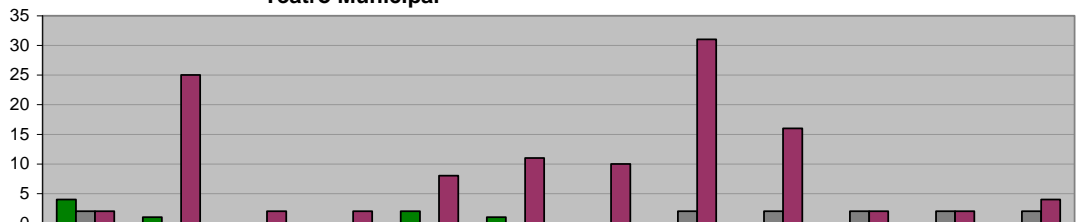
Periodo	Acumulado
Observ.: NOV 06 A MAY 09	19
Meta: (NOV 08 A OCT 09)	27
Año Ant.: (NOV 07 A OCT 08)	36



DIRECCIÓN DE CULTURA Y RECREACIÓN
Teatro Municipal

Unidad de Medida:
Contratos

Periodo	Acumulado
Observ.: NOV 06 A MAY 09	8
Meta: (NOV 08 A OCT 09)	12
Año Ant.: (NOV 07 A OCT 08)	115



	Nov	Dic	Ene	Feb	Mar	Abr	May	Jun	Jul	Ago	Sep	Oct
■ ADMINISTRACIÓN 2006-2009 NOV 06 A MAY 09	4	1	0	0	2	1	0	0	0	0	0	0
■ META PROGRAMADA (NOV 08 A OCT 09)	2	0	0	0	0	0	0	2	2	2	2	2
■ MISMO PERIODO AÑO ANTERIOR (NOV 07 A OCT 08)	2	25	2	2	8	11	10	31	16	2	2	4

SECRETARÍA DE ADMINISTRACIÓN

DIRECCIÓN DE RECURSOS HUMANOS Relación del Personal del Municipio: Sindicalizados

Unidad de Medida:
Número

Periodo	Acumulado */
Observ.: NOV 06 A MAY 09	-
Meta: (NOV 08 A OCT 09)	-
Año Ant.: (NOV 07 A OCT 08)	-

*/ No Acumulable

	Nov	Dic	Ene	Feb	Mar	Abr	May	Jun	Jul	Ago	Sep	Oct
■ ADMINISTRACIÓN 2006-2009 NOV 06 A MAY 09	1,345	1,346	1,343	1,347	1,497	1,500	1,504	0	0	0	0	0
■ META PROGRAMADA (NOV 08 A OCT 09)	0	0	0	0	0	0	0	0	0	0	0	0
■ MISMO PERIODO AÑO ANTERIOR (NOV 07 A OCT 08)	1,174	1,179	1,170	1,178	1,256	1,289	1,289	1,328	1,324	1,337	1,344	1,347

DIRECCIÓN DE RECURSOS HUMANOS Relación del Personal del Municipio: Personal de Confianza

Unidad de Medida:
Número

Periodo	Acumulado */
Observ.: NOV 06 A MAY 09	-
Meta: (NOV 08 A OCT 09)	-
Año Ant.: (NOV 07 A OCT 08)	-

*/ No Acumulable

	Nov	Dic	Ene	Feb	Mar	Abr	May	Jun	Jul	Ago	Sep	Oct
■ ADMINISTRACIÓN 2006-2009 NOV 06 A MAY 09	2,595	2,569	2,558	2,617	2,536	2,524	2,535	0	0	0	0	0
■ META PROGRAMADA (NOV 08 A OCT 09)	0	0	0	0	0	0	0	0	0	0	0	0
■ MISMO PERIODO AÑO ANTERIOR (NOV 07 A OCT 08)	2,563	2,589	2,579	2,600	2,537	2,542	2,558	2,561	2,574	2,574	2,582	2,585

DIRECCIÓN DE RECURSOS HUMANOS Relación del Personal del Municipio: Lista de Raya

Unidad de Medida:
Número

Periodo	Acumulado */
Observ.: NOV 06 A MAY 09	-
Meta: (NOV 08 A OCT 09)	-
Año Ant.: (NOV 07 A OCT 08)	-

*/ No Acumulable

	Nov	Dic	Ene	Feb	Mar	Abr	May	Jun	Jul	Ago	Sep	Oct
■ ADMINISTRACIÓN 2006-2009 NOV 06 A MAY 09	541	550	527	535	534	538	545	0	0	0	0	0
■ META PROGRAMADA (NOV 08 A OCT 09)	0	0	0	0	0	0	0	0	0	0	0	0
■ MISMO PERIODO AÑO ANTERIOR (NOV 07 A OCT 08)	591	597	559	576	598	605	620	593	589	574	564	557

DIRECCIÓN DE RECURSOS HUMANOS Relación del Personal del Municipio: Total Personal del Municipio

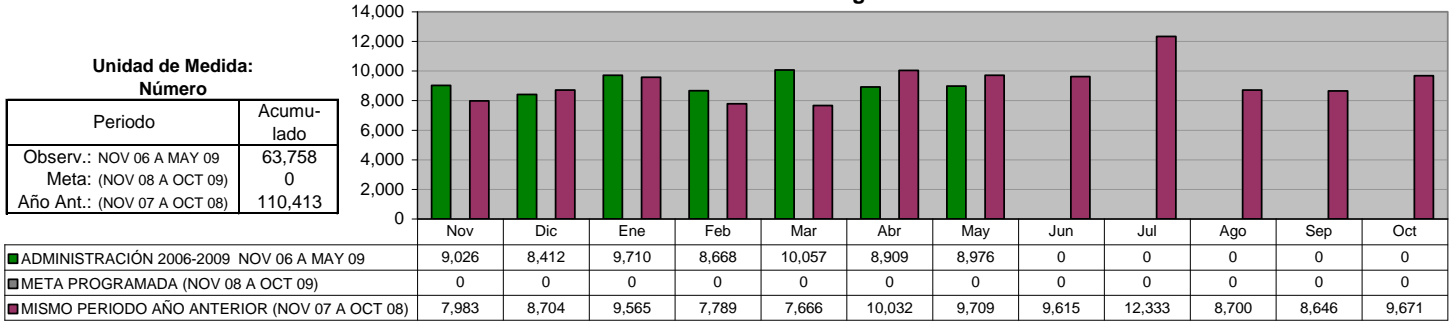
Unidad de Medida:
Número

Periodo	Acumulado */
Observ.: NOV 06 A MAY 09	-
Meta: (NOV 08 A OCT 09)	-
Año Ant.: (NOV 07 A OCT 08)	-

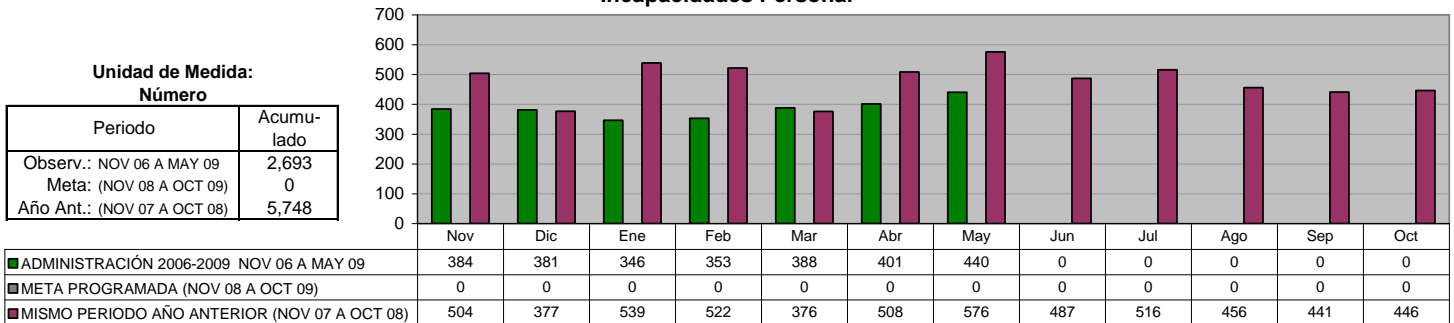
*/ No Acumulable

	Nov	Dic	Ene	Feb	Mar	Abr	May	Jun	Jul	Ago	Sep	Oct
■ ADMINISTRACIÓN 2006-2009 NOV 06 A MAY 09	4,481	4,465	4,428	4,499	4,567	4,562	4,584	0	0	0	0	0
■ META PROGRAMADA (NOV 08 A OCT 09)	0	0	0	0	0	0	0	0	0	0	0	0
■ MISMO PERIODO AÑO ANTERIOR (NOV 07 A OCT 08)	4,328	4,344	4,308	4,354	4,391	4,436	4,467	4,482	4,487	4,485	4,490	4,489

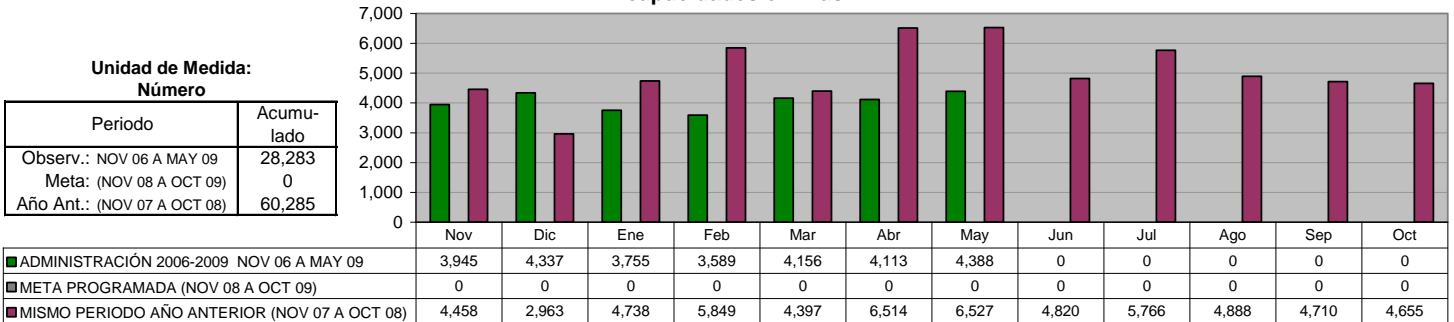
COORDINACIÓN CLÍNICA MÉDICA
Consultas Clínica Médica otorgadas



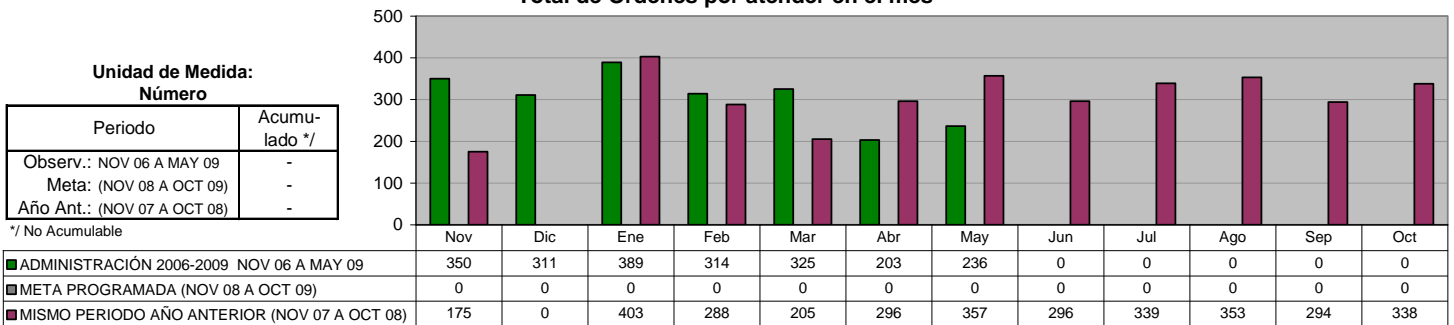
COORDINACIÓN CLÍNICA MÉDICA
Incapacidades Personal



COORDINACIÓN CLÍNICA MÉDICA
Incapacidades en Días



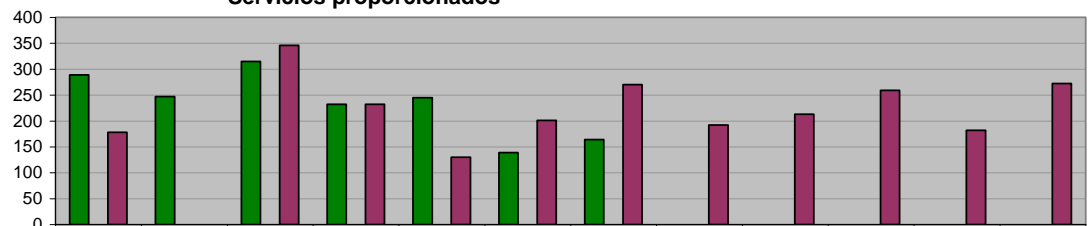
DIRECCIÓN DE MANTENIMIENTO
Total de Ordenes por atender en el mes



DIRECCIÓN DE MANTENIMIENTO
Servicios proporcionados

Unidad de Medida:
Número

Periodo	Acumulado
Observ.: NOV 06 A MAY 09	1,631
Meta: (NOV 08 A OCT 09)	0
Año Ant.: (NOV 07 A OCT 08)	2,475

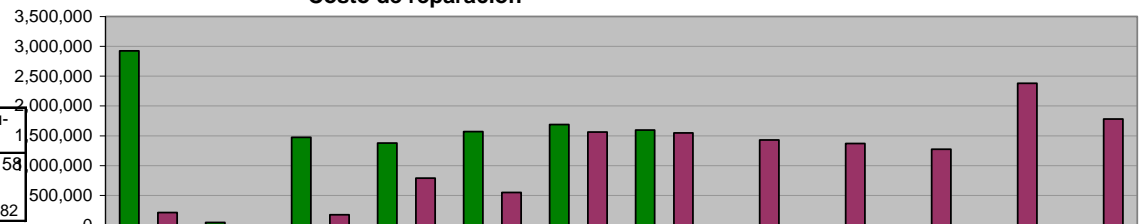


	Nov	Dic	Ene	Feb	Mar	Abr	May	Jun	Jul	Ago	Sep	Oct
■ ADMINISTRACIÓN 2006-2009 NOV 06 A MAY 09	289	247	315	232	245	139	164	0	0	0	0	0
■ META PROGRAMADA (NOV 08 A OCT 09)	0	0	0	0	0	0	0	0	0	0	0	0
■ MISMO PERIODO AÑO ANTERIOR (NOV 07 A OCT 08)	178	0	346	232	130	201	270	192	213	259	182	272

DIRECCIÓN DE MANTENIMIENTO
Costo de reparación

Unidad de Medida:
\$

Periodo	Acumulado
Observ.: NOV 06 A MAY 09	10,668,158
Meta: (NOV 08 A OCT 09)	0
Año Ant.: (NOV 07 A OCT 08)	13,056,282



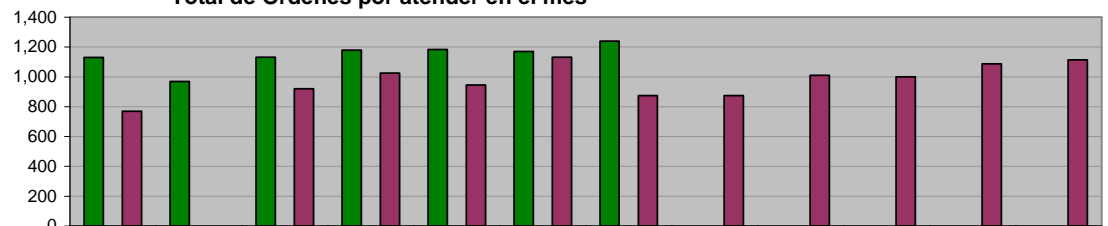
	Nov	Dic	Ene	Feb	Mar	Abr	May	Jun	Jul	Ago	Sep	Oct
■ ADMINISTRACIÓN 2006-2009 NOV 06 A MAY 09	2,923,287	45,649	1,472,535	1,377,419	1,569,057	1,685,753	1,594,458	0	0	0	0	0
■ META PROGRAMADA (NOV 08 A OCT 09)	0	0	0	0	0	0	0	0	0	0	0	0
■ MISMO PERIODO AÑO ANTERIOR (NOV 07 A OCT 08)	210,327	0	175,198	787,202	546,346	1,561,652	1,545,097	1,428,041	1,368,747	1,272,964	2,379,743	1,780,965

MANTENIMIENTO DE INMUEBLES
Total de Ordenes por atender en el mes

Unidad de Medida:
Número

Periodo	Acumulado */
Observ.: NOV 06 A MAY 09	-
Meta: (NOV 08 A OCT 09)	-
Año Ant.: (NOV 07 A OCT 08)	-

*/ No Acumulable

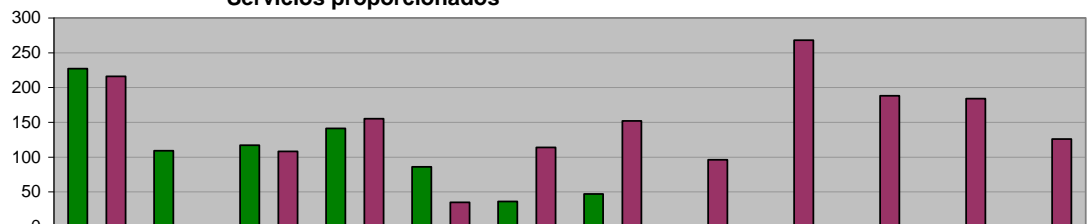


	Nov	Dic	Ene	Feb	Mar	Abr	May	Jun	Jul	Ago	Sep	Oct
■ ADMINISTRACIÓN 2006-2009 NOV 06 A MAY 09	1,130	968	1,131	1,178	1,183	1,169	1,239	0	0	0	0	0
■ META PROGRAMADA (NOV 08 A OCT 09)	0	0	0	0	0	0	0	0	0	0	0	0
■ MISMO PERIODO AÑO ANTERIOR (NOV 07 A OCT 08)	769	0	920	1,024	944	1,131	874	873	1,010	999	1,086	1,113

MANTENIMIENTO DE INMUEBLES
Servicios proporcionados

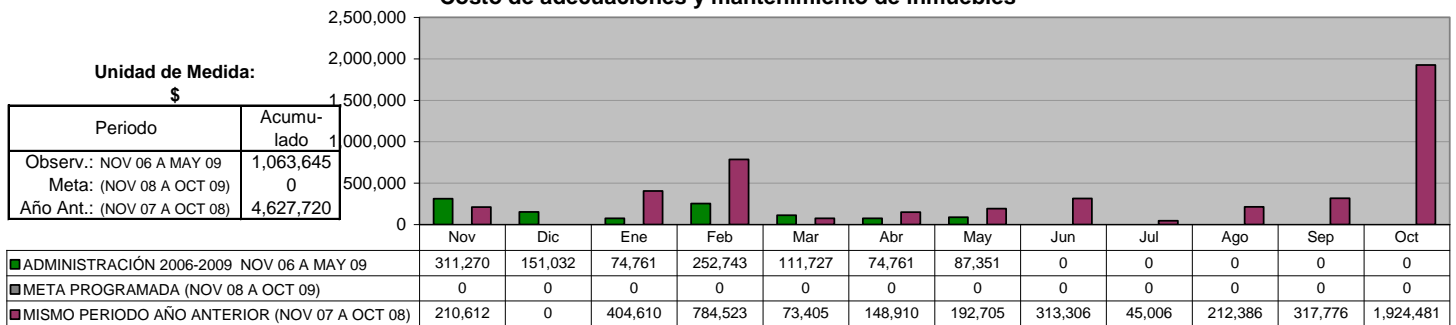
Unidad de Medida:
Número

Periodo	Acumulado
Observ.: NOV 06 A MAY 09	763
Meta: (NOV 08 A OCT 09)	0
Año Ant.: (NOV 07 A OCT 08)	1,642

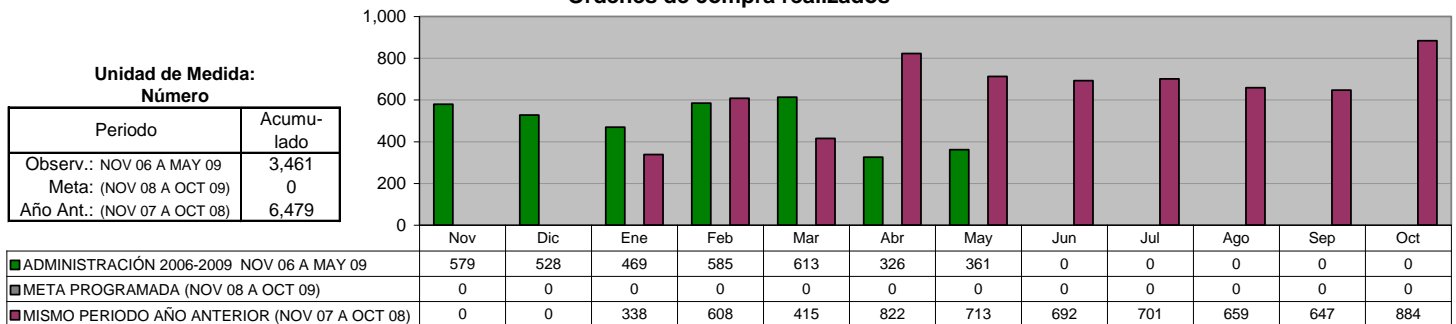


	Nov	Dic	Ene	Feb	Mar	Abr	May	Jun	Jul	Ago	Sep	Oct
■ ADMINISTRACIÓN 2006-2009 NOV 06 A MAY 09	227	109	117	141	86	36	47	0	0	0	0	0
■ META PROGRAMADA (NOV 08 A OCT 09)	0	0	0	0	0	0	0	0	0	0	0	0
■ MISMO PERIODO AÑO ANTERIOR (NOV 07 A OCT 08)	216	0	108	155	35	114	152	96	268	188	184	126

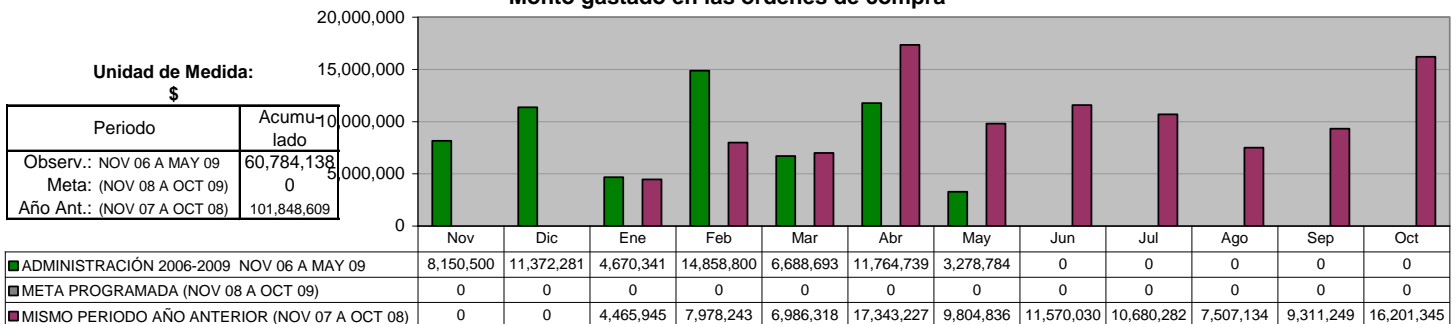
MANTENIMIENTO DE INMUEBLES
Costo de adecuaciones y mantenimiento de inmuebles



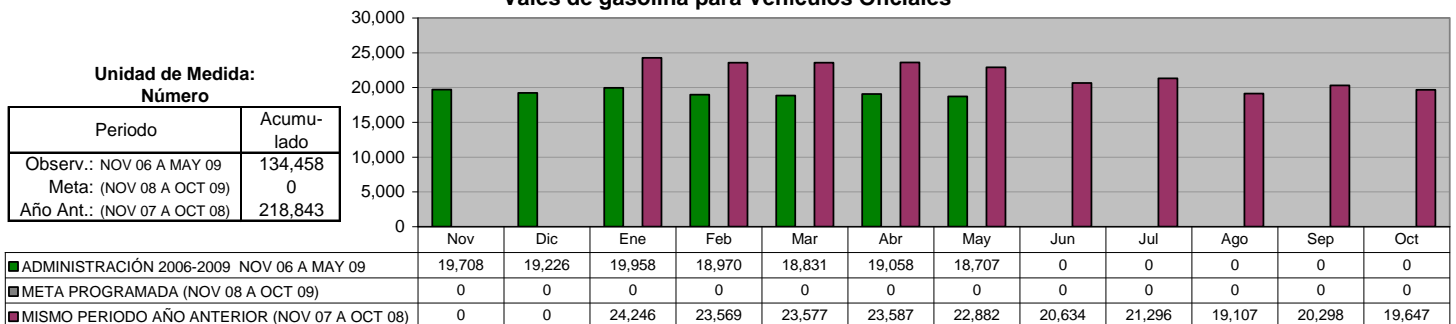
DIRECCIÓN DE ADQUISICIONES
Órdenes de compra realizados



DIRECCIÓN DE ADQUISICIONES
Monto gastado en las órdenes de compra



DIRECCIÓN DE ADQUISICIONES
Vales de gasolina para Vehículos Oficiales

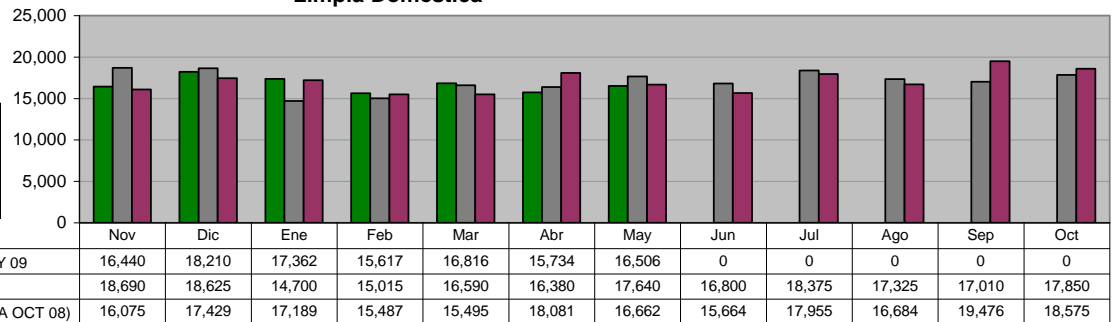


SECRETARÍA DE SERVICIOS PÚBLICOS

**DIRECCIÓN DE LIMPIA
 Limpia Doméstica**

Unidad de Medida:
Toneladas

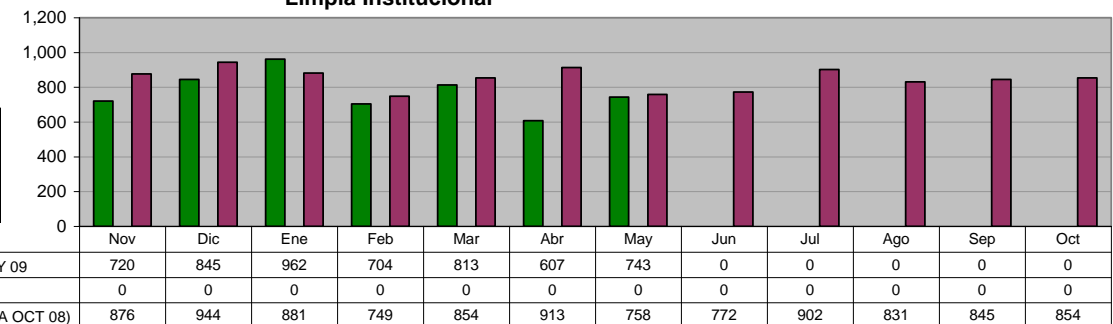
Periodo	Acumulado
Observ.: NOV 06 A MAY 09	116,685
Meta: (NOV 08 A OCT 09)	205,000
Año Ant.: (NOV 07 A OCT 08)	204,772



**DIRECCIÓN DE LIMPIA
 Limpia Institucional**

Unidad de Medida:
Toneladas

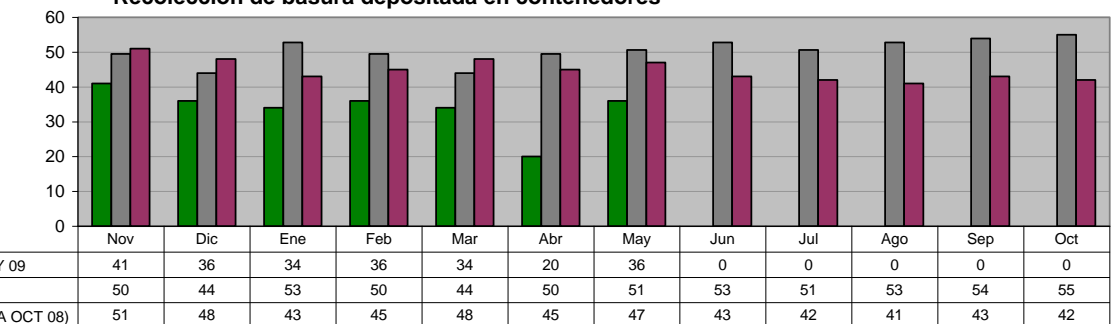
Periodo	Acumulado
Observ.: NOV 06 A MAY 09	5,394
Meta: (NOV 08 A OCT 09)	0
Año Ant.: (NOV 07 A OCT 08)	10,179



**DIRECCIÓN DE LIMPIA
 Recolección de basura depositada en contenedores**

Unidad de Medida:
Toneladas

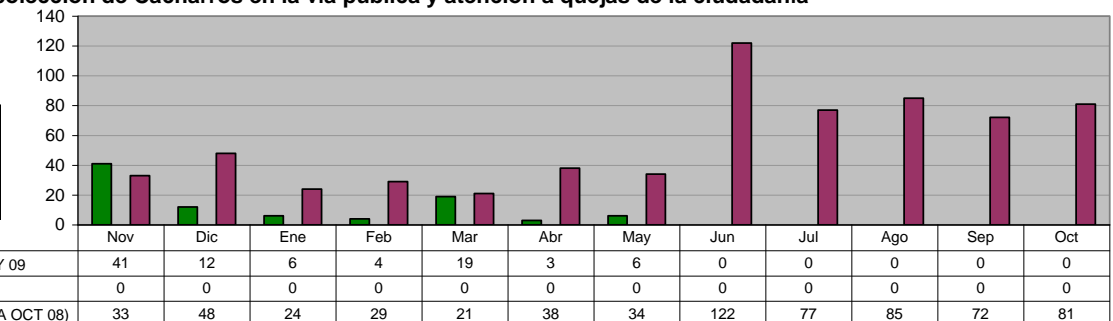
Periodo	Acumulado
Observ.: NOV 06 A MAY 09	237
Meta: (NOV 08 A OCT 09)	605
Año Ant.: (NOV 07 A OCT 08)	538



**DIRECCIÓN DE LIMPIA
 Recolección de Cazarros en la vía pública y atención a quejas de la ciudadanía**

Unidad de Medida:
Toneladas

Periodo	Acumulado
Observ.: NOV 06 A MAY 09	91
Meta: (NOV 08 A OCT 09)	0
Año Ant.: (NOV 07 A OCT 08)	664

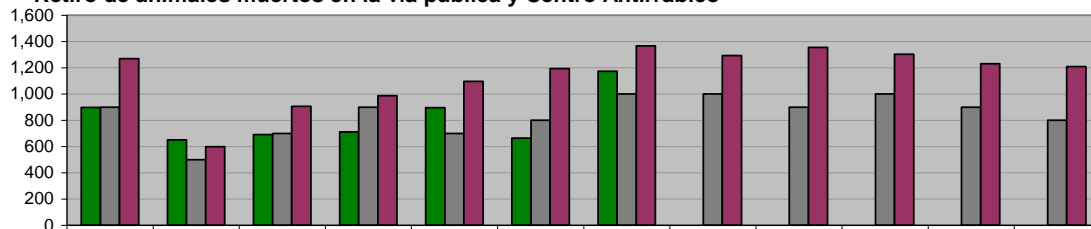


DIRECCIÓN DE LIMPIA

Retiro de animales muertos en la vía pública y Centro Antirrábico

Unidad de Medida:
Animales Recolectados

Periodo	Acumulado
Observ.: NOV 06 A MAY 09	5,681
Meta: (NOV 08 A OCT 09)	10,100
Año Ant.: (NOV 07 A OCT 08)	13,804



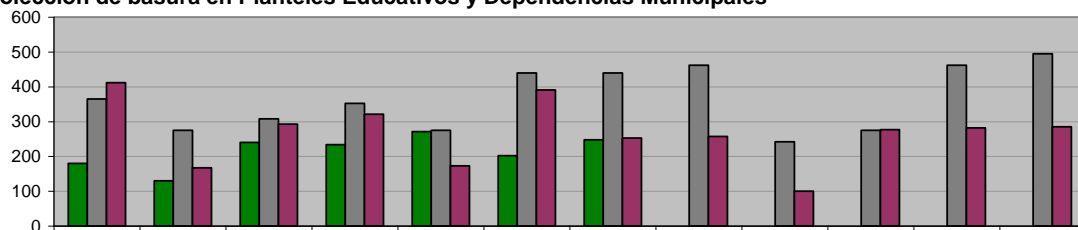
	Nov	Dic	Ene	Feb	Mar	Abr	May	Jun	Jul	Ago	Sep	Oct
ADMINISTRACIÓN 2006-2009 NOV 06 A MAY 09	898	650	690	711	895	664	1,173	0	0	0	0	0
META PROGRAMADA (NOV 08 A OCT 09)	900	500	700	900	700	800	1,000	1,000	900	1,000	900	800
MISMO PERIODO AÑO ANTERIOR (NOV 07 A OCT 08)	1,269	599	906	986	1,096	1,193	1,366	1,293	1,355	1,303	1,230	1,208

DIRECCIÓN DE LIMPIA

Recolección de basura en Planteles Educativos y Dependencias Municipales

Unidad de Medida:
Toneladas

Periodo	Acumulado
Observ.: NOV 06 A MAY 09	1,505
Meta: (NOV 08 A OCT 09)	4,391
Año Ant.: (NOV 07 A OCT 08)	3,211



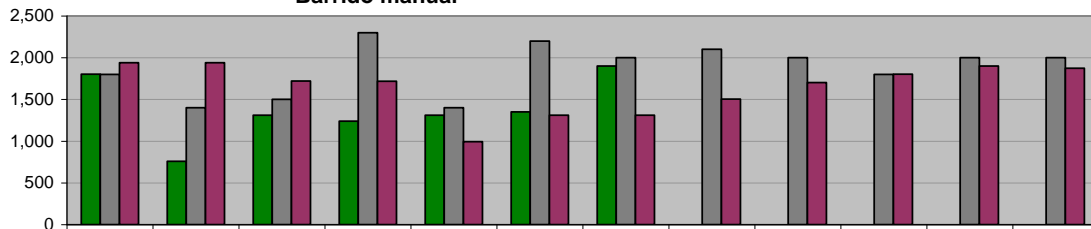
	Nov	Dic	Ene	Feb	Mar	Abr	May	Jun	Jul	Ago	Sep	Oct
ADMINISTRACIÓN 2006-2009 NOV 06 A MAY 09	180	130	240	234	271	202	248	0	0	0	0	0
META PROGRAMADA (NOV 08 A OCT 09)	365	275	308	352	275	440	440	462	242	275	462	495
MISMO PERIODO AÑO ANTERIOR (NOV 07 A OCT 08)	412	167	293	321	173	391	253	257	100	277	282	285

DIRECCIÓN DE LIMPIA

Barrido manual

Unidad de Medida:
Km

Periodo	Acumulado
Observ.: NOV 06 A MAY 09	9,675
Meta: (NOV 08 A OCT 09)	22,500
Año Ant.: (NOV 07 A OCT 08)	19,715



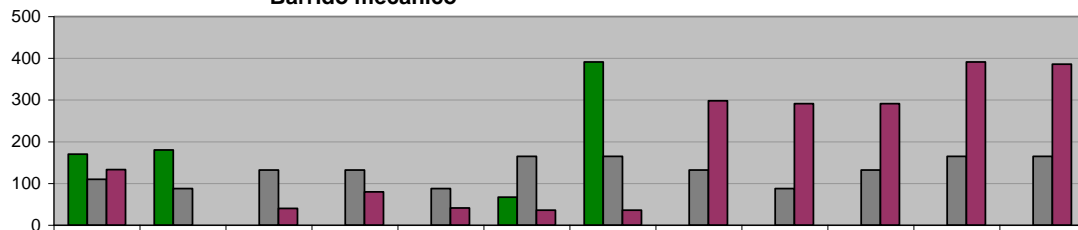
	Nov	Dic	Ene	Feb	Mar	Abr	May	Jun	Jul	Ago	Sep	Oct
ADMINISTRACIÓN 2006-2009 NOV 06 A MAY 09	1,803	759	1,311	1,240	1,311	1,351	1,900	0	0	0	0	0
META PROGRAMADA (NOV 08 A OCT 09)	1,800	1,400	1,500	2,300	1,400	2,200	2,000	2,100	2,000	1,800	2,000	2,000
MISMO PERIODO AÑO ANTERIOR (NOV 07 A OCT 08)	1,940	1,940	1,721	1,717	993	1,310	1,310	1,503	1,703	1,803	1,900	1,875

DIRECCIÓN DE LIMPIA

Barrido mecánico

Unidad de Medida:
Km

Periodo	Acumulado
Observ.: NOV 06 A MAY 09	808
Meta: (NOV 08 A OCT 09)	1,562
Año Ant.: (NOV 07 A OCT 08)	2,023



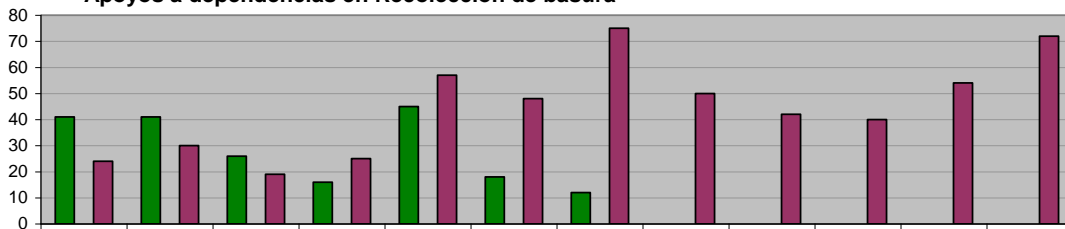
	Nov	Dic	Ene	Feb	Mar	Abr	May	Jun	Jul	Ago	Sep	Oct
ADMINISTRACIÓN 2006-2009 NOV 06 A MAY 09	170	180	0	0	0	67	391	0	0	0	0	0
META PROGRAMADA (NOV 08 A OCT 09)	110	88	132	132	88	165	165	132	88	132	165	165
MISMO PERIODO AÑO ANTERIOR (NOV 07 A OCT 08)	133	0	40	80	41	36	36	298	291	291	391	386

DIRECCIÓN DE LIMPIA

Apoyos a dependencias en Recolección de basura

Unidad de Medida:
Número

Periodo	Acumulado
Observ.: NOV 06 A MAY 09	199
Meta: (NOV 08 A OCT 09)	0
Año Ant.: (NOV 07 A OCT 08)	536



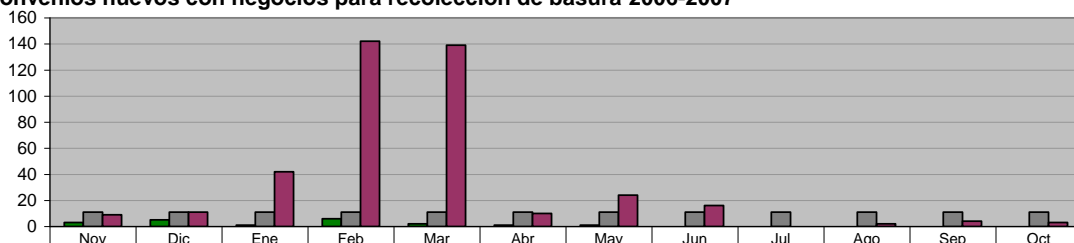
ADMINISTRACIÓN 2006-2009 NOV 06 A MAY 09	41	41	26	16	45	18	12	0	0	0	0	0
META PROGRAMADA (NOV 08 A OCT 09)	0	0	0	0	0	0	0	0	0	0	0	0
MISMO PERIODO AÑO ANTERIOR (NOV 07 A OCT 08)	24	30	19	25	57	48	75	50	42	40	54	72

DIRECCIÓN DE LIMPIA

Convenios nuevos con negocios para recolección de basura 2006-2007

Unidad de Medida:
Número

Periodo	Acumulado
Observ.: NOV 06 A MAY 09	19
Meta: (NOV 08 A OCT 09)	132
Año Ant.: (NOV 07 A OCT 08)	402



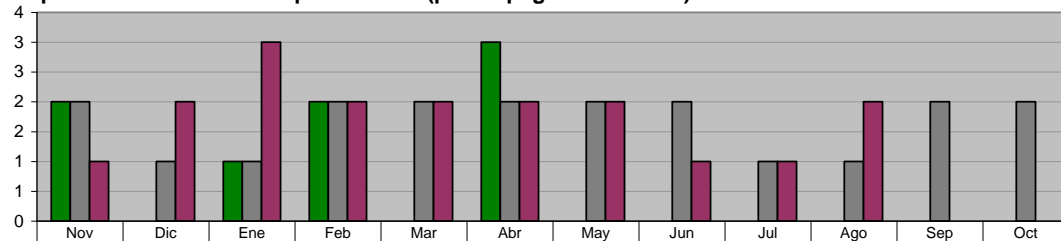
ADMINISTRACIÓN 2006-2009 NOV 06 A MAY 09	3	5	1	6	2	1	1	0	0	0	0	0
META PROGRAMADA (NOV 08 A OCT 09)	11	11	11	11	11	11	11	11	11	11	11	11
MISMO PERIODO AÑO ANTERIOR (NOV 07 A OCT 08)	9	11	42	142	139	10	24	16	0	2	4	3

DIRECCIÓN DE LIMPIA

Limpieza de lotes baldíos a particulares (previo pago a Tesorería)

Unidad de Medida:
Lotes

Periodo	Acumulado
Observ.: NOV 06 A MAY 09	8
Meta: (NOV 08 A OCT 09)	20
Año Ant.: (NOV 07 A OCT 08)	18



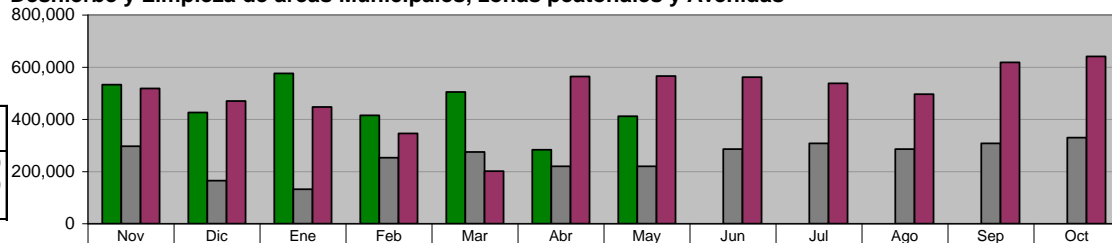
ADMINISTRACIÓN 2006-2009 NOV 06 A MAY 09	2	0	1	2	0	3	0	0	0	0	0	0
META PROGRAMADA (NOV 08 A OCT 09)	2	1	1	2	2	2	2	2	1	1	2	2
MISMO PERIODO AÑO ANTERIOR (NOV 07 A OCT 08)	1	2	3	2	2	2	2	1	1	2	0	0

DIRECCIÓN DE LIMPIA

Deshierbe y Limpieza de áreas Municipales, zonas peatonales y Avenidas

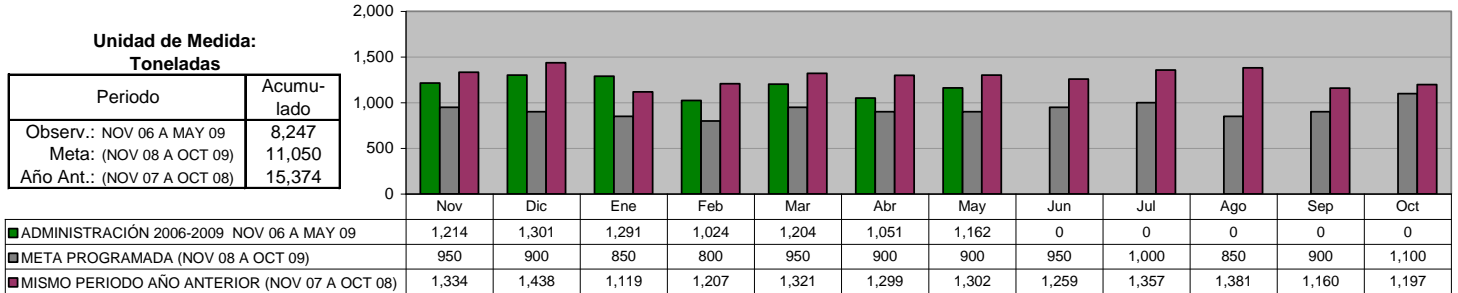
Unidad de Medida:
M2

Periodo	Acumulado
Observ.: NOV 06 A MAY 09	3,149,100
Meta: (NOV 08 A OCT 09)	3,080,000
Año Ant.: (NOV 07 A OCT 08)	5,968,141

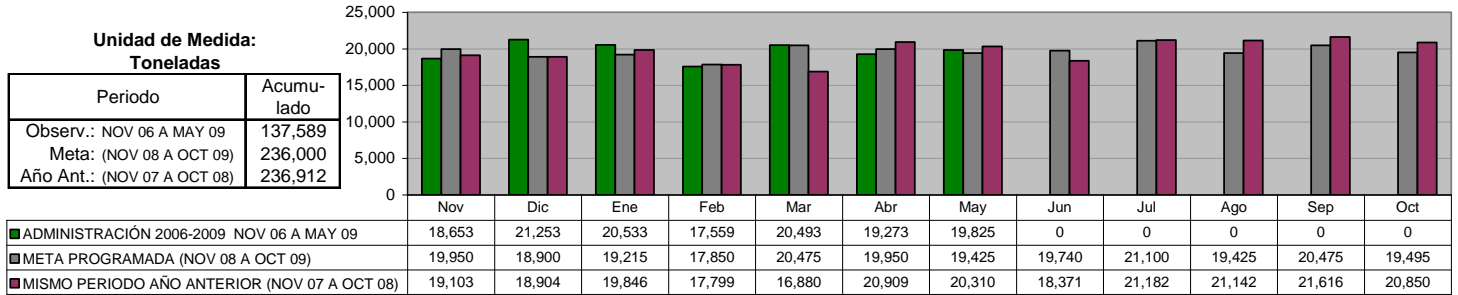


ADMINISTRACIÓN 2006-2009 NOV 06 A MAY 09	532,600	426,000	576,000	415,500	504,500	283,000	411,500	0	0	0	0	0
META PROGRAMADA (NOV 08 A OCT 09)	297,000	165,000	132,000	253,000	275,000	220,000	220,000	286,000	308,000	286,000	308,000	330,000
MISMO PERIODO AÑO ANTERIOR (NOV 07 A OCT 08)	518,500	470,500	447,000	346,200	201,196	564,000	565,500	561,500	538,045	496,100	618,500	641,100

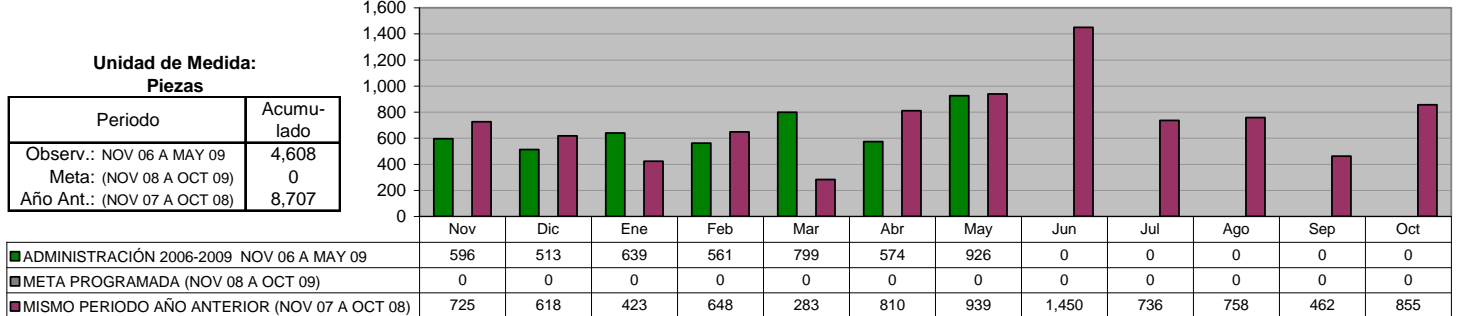
**DIRECCIÓN DE LIMPIA
 PLANTA DE TRANSFERENCIA
 Carretoneros**



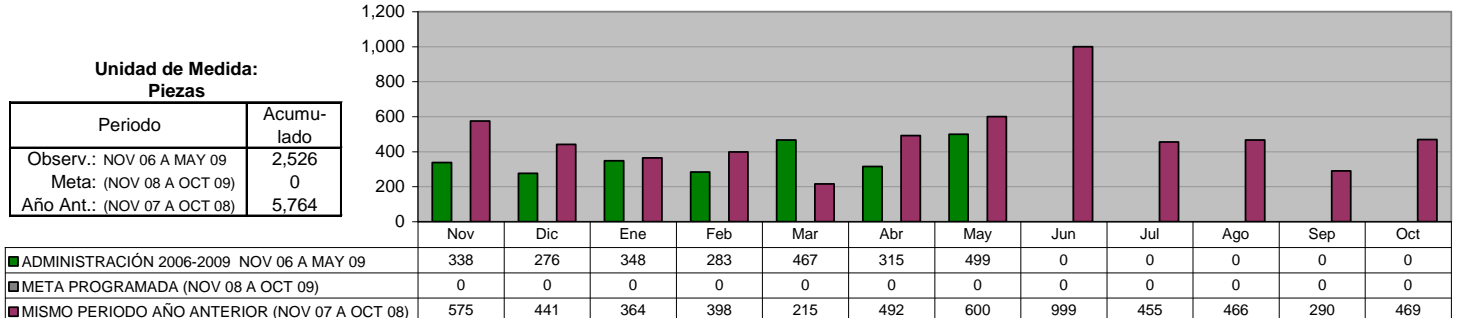
**DIRECCIÓN DE LIMPIA
 PLANTA DE TRANSFERENCIA
 Total de Toneladas enviadas a SIMEPRODESO**



**DIRECCIÓN DE ALUMBRADO
 Rehabilitación de Luminarias (Total)**



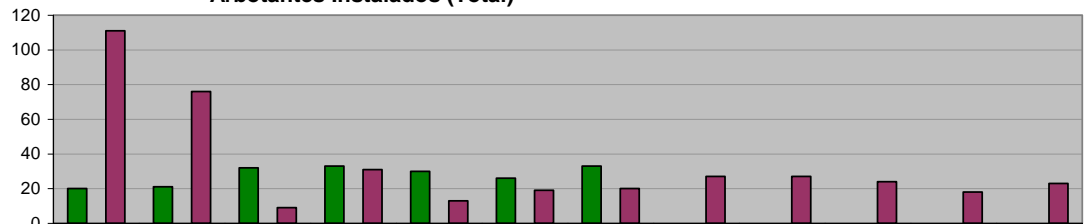
**DIRECCIÓN DE ALUMBRADO
 Rehabilitación de Luminarias en Colonias**



DIRECCIÓN DE ALUMBRADO
Arbotantes Instalados (Total)

Unidad de Medida:
Piezas

Periodo	Acumulado
Observ.: NOV 06 A MAY 09	195
Meta: (NOV 08 A OCT 09)	0
Año Ant.: (NOV 07 A OCT 08)	398

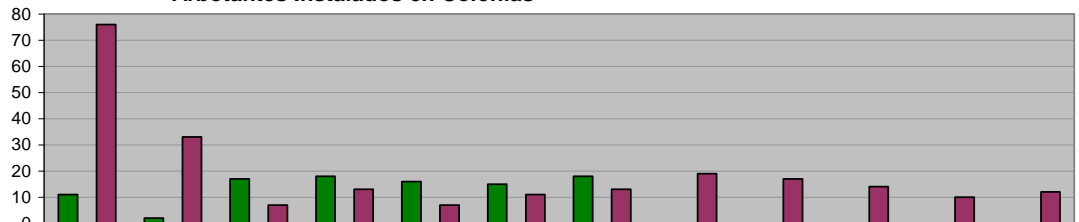


	Nov	Dic	Ene	Feb	Mar	Abr	May	Jun	Jul	Ago	Sep	Oct
■ ADMINISTRACIÓN 2006-2009 NOV 06 A MAY 09	20	21	32	33	30	26	33	0	0	0	0	0
■ META PROGRAMADA (NOV 08 A OCT 09)	0	0	0	0	0	0	0	0	0	0	0	0
■ MISMO PERIODO AÑO ANTERIOR (NOV 07 A OCT 08)	111	76	9	31	13	19	20	27	27	24	18	23

DIRECCIÓN DE ALUMBRADO
Arbotantes Instalados en Colonias

Unidad de Medida:
Piezas

Periodo	Acumulado
Observ.: NOV 06 A MAY 09	97
Meta: (NOV 08 A OCT 09)	0
Año Ant.: (NOV 07 A OCT 08)	232

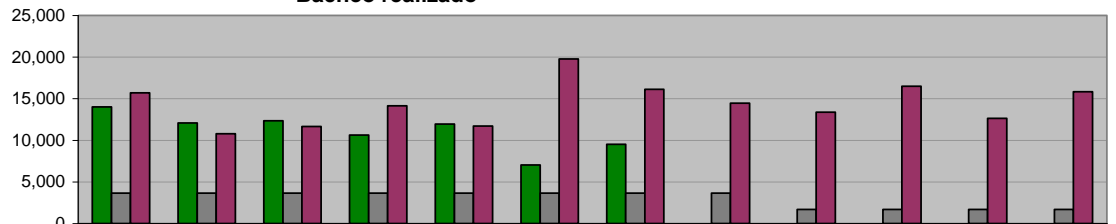


	Nov	Dic	Ene	Feb	Mar	Abr	May	Jun	Jul	Ago	Sep	Oct
■ ADMINISTRACIÓN 2006-2009 NOV 06 A MAY 09	11	2	17	18	16	15	18	0	0	0	0	0
■ META PROGRAMADA (NOV 08 A OCT 09)	0	0	0	0	0	0	0	0	0	0	0	0
■ MISMO PERIODO AÑO ANTERIOR (NOV 07 A OCT 08)	76	33	7	13	7	11	13	19	17	14	10	12

DIRECCIÓN DE VÍAS PÚBLICAS
Bacheo realizado

Unidad de Medida:
M2

Periodo	Acumulado
Observ.: NOV 06 A MAY 09	77,502
Meta: (NOV 08 A OCT 09)	36,000
Año Ant.: (NOV 07 A OCT 08)	172,664

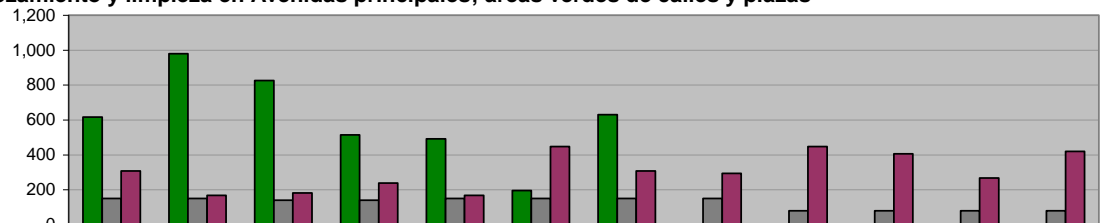


	Nov	Dic	Ene	Feb	Mar	Abr	May	Jun	Jul	Ago	Sep	Oct
■ ADMINISTRACIÓN 2006-2009 NOV 06 A MAY 09	13,998	12,082	12,342	10,612	11,944	7,019	9,505	0	0	0	0	0
■ META PROGRAMADA (NOV 08 A OCT 09)	3,650	3,650	3,650	3,650	3,650	3,650	3,650	3,650	1,700	1,700	1,700	1,700
■ MISMO PERIODO AÑO ANTERIOR (NOV 07 A OCT 08)	15,704	10,783	11,658	14,146	11,705	19,769	16,116	14,464	13,360	16,493	12,643	15,823

DIRECCIÓN DE VÍAS PÚBLICAS
Remozamiento y limpieza en Avenidas principales; áreas verdes de calles y plazas

Unidad de Medida:
M3

Periodo	Acumulado
Observ.: NOV 06 A MAY 09	4,254
Meta: (NOV 08 A OCT 09)	1,500
Año Ant.: (NOV 07 A OCT 08)	3,655



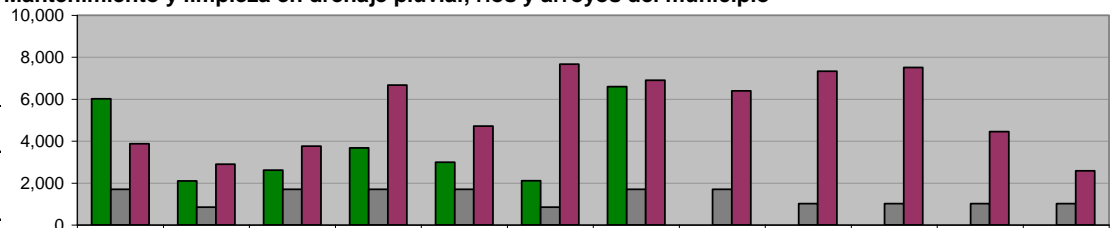
	Nov	Dic	Ene	Feb	Mar	Abr	May	Jun	Jul	Ago	Sep	Oct
■ ADMINISTRACIÓN 2006-2009 NOV 06 A MAY 09	616	980	826	514	492	196	630	0	0	0	0	0
■ META PROGRAMADA (NOV 08 A OCT 09)	150	150	140	140	150	150	150	150	80	80	80	80
■ MISMO PERIODO AÑO ANTERIOR (NOV 07 A OCT 08)	308	168	182	238	168	448	308	294	448	406	267	420

DIRECCIÓN DE VÍAS PÚBLICAS

Mantenimiento y limpieza en drenaje pluvial, ríos y arroyos del municipio

Unidad de Medida:
M3

Periodo	Acumulado
Observ.: NOV 06 A MAY 09	26,104
Meta: (NOV 08 A OCT 09)	15,980
Año Ant.: (NOV 07 A OCT 08)	64,783



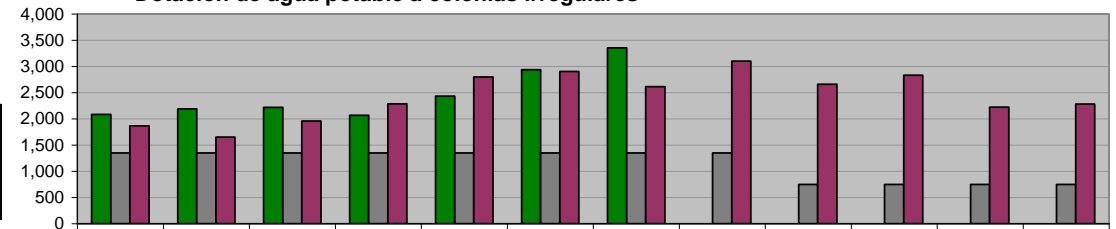
	Nov	Dic	Ene	Feb	Mar	Abr	May	Jun	Jul	Ago	Sep	Oct
ADMINISTRACIÓN 2006-2009 NOV 06 A MAY 09	6,015	2,103	2,612	3,672	2,996	2,114	6,592	0	0	0	0	0
META PROGRAMADA (NOV 08 A OCT 09)	1,700	850	1,700	1,700	1,700	850	1,700	1,700	1,020	1,020	1,020	1,020
MISMO PERIODO AÑO ANTERIOR (NOV 07 A OCT 08)	3,878	2,903	3,764	6,675	4,718	7,663	6,897	6,397	7,334	7,513	4,458	2,583

DIRECCIÓN DE VÍAS PÚBLICAS

Dotación de agua potable a colonias irregulares

Unidad de Medida:
M3

Periodo	Acumulado
Observ.: NOV 06 A MAY 09	17,278
Meta: (NOV 08 A OCT 09)	13,800
Año Ant.: (NOV 07 A OCT 08)	29,165



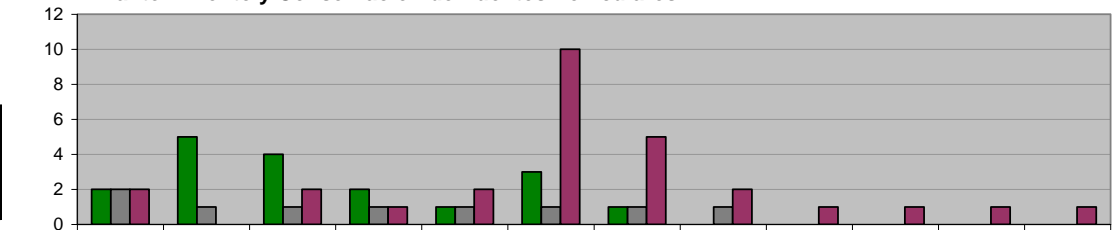
	Nov	Dic	Ene	Feb	Mar	Abr	May	Jun	Jul	Ago	Sep	Oct
ADMINISTRACIÓN 2006-2009 NOV 06 A MAY 09	2,082	2,189	2,218	2,067	2,432	2,935	3,355	0	0	0	0	0
META PROGRAMADA (NOV 08 A OCT 09)	1,350	1,350	1,350	1,350	1,350	1,350	1,350	1,350	750	750	750	750
MISMO PERIODO AÑO ANTERIOR (NOV 07 A OCT 08)	1,864	1,651	1,957	2,285	2,798	2,904	2,613	3,100	2,658	2,831	2,223	2,281

DIRECCIÓN DE VÍAS PÚBLICAS

Mantenimiento y Conservación de Puentes Vehiculares

Unidad de Medida:
Número

Periodo	Acumulado
Observ.: NOV 06 A MAY 09	18
Meta: (NOV 08 A OCT 09)	9
Año Ant.: (NOV 07 A OCT 08)	28



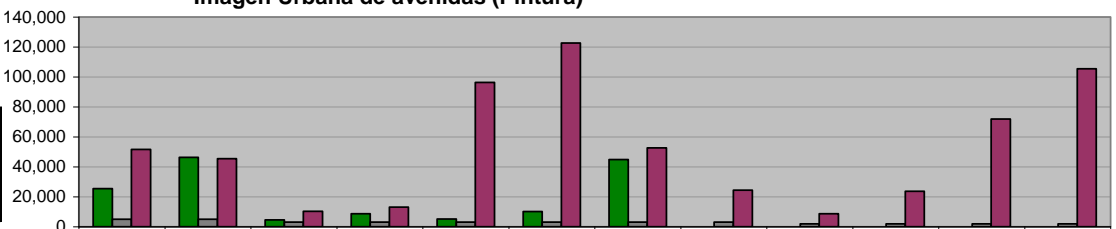
	Nov	Dic	Ene	Feb	Mar	Abr	May	Jun	Jul	Ago	Sep	Oct
ADMINISTRACIÓN 2006-2009 NOV 06 A MAY 09	2	5	4	2	1	3	1	0	0	0	0	0
META PROGRAMADA (NOV 08 A OCT 09)	2	1	1	1	1	1	1	1	0	0	0	0
MISMO PERIODO AÑO ANTERIOR (NOV 07 A OCT 08)	2	0	2	1	2	10	5	2	1	1	1	1

DIRECCIÓN DE VÍAS PÚBLICAS

Imagen Urbana de avenidas (Pintura)

Unidad de Medida:
Metros lineales

Periodo	Acumulado
Observ.: NOV 06 A MAY 09	145,027
Meta: (NOV 08 A OCT 09)	36,250
Año Ant.: (NOV 07 A OCT 08)	626,292

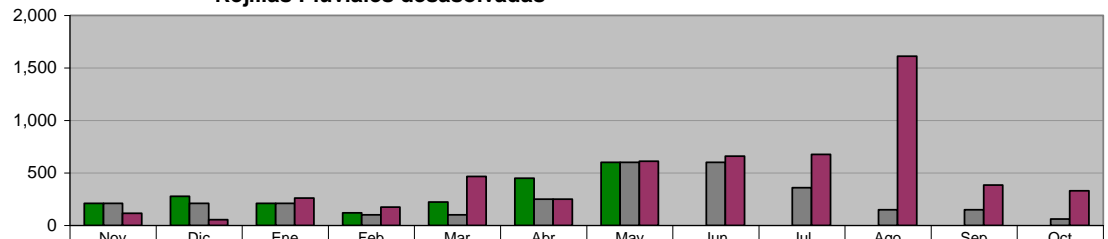


	Nov	Dic	Ene	Feb	Mar	Abr	May	Jun	Jul	Ago	Sep	Oct
ADMINISTRACIÓN 2006-2009 NOV 06 A MAY 09	25,421	46,310	4,500	8,686	5,196	10,116	44,798	0	0	0	0	0
META PROGRAMADA (NOV 08 A OCT 09)	5,000	5,000	3,125	3,125	3,125	3,125	3,125	3,125	1,875	1,875	1,875	1,875
MISMO PERIODO AÑO ANTERIOR (NOV 07 A OCT 08)	51,634	45,440	10,356	13,154	96,345	122,582	52,682	24,430	8,610	23,651	71,901	105,507

DIRECCIÓN DE VÍAS PÚBLICAS
Rejillas Pluviales desasolvadas

Unidad de Medida:
Piezas

Periodo	Acumulado
Observ.: NOV 06 A MAY 09	2,089
Meta: (NOV 08 A OCT 09)	3,000
Año Ant.: (NOV 07 A OCT 08)	5,593

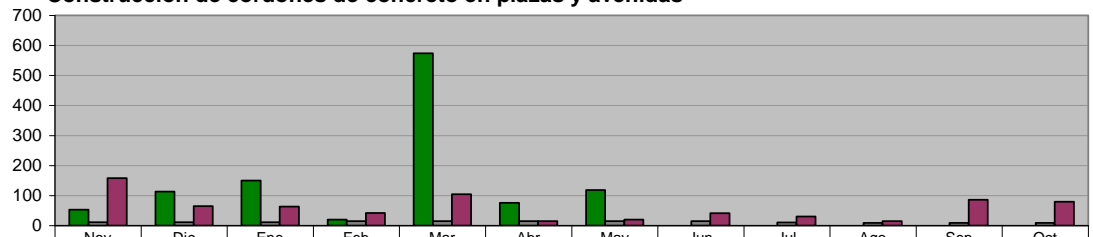


	Nov	Dic	Ene	Feb	Mar	Abr	May	Jun	Jul	Ago	Sep	Oct
ADMINISTRACIÓN 2006-2009 NOV 06 A MAY 09	210	277	210	120	222	450	600	0	0	0	0	0
META PROGRAMADA (NOV 08 A OCT 09)	210	210	210	100	100	250	600	600	360	150	150	60
MISMO PERIODO AÑO ANTERIOR (NOV 07 A OCT 08)	115	54	260	175	466	250	611	659	677	1,612	385	329

DIRECCIÓN DE VÍAS PÚBLICAS
Construcción de cordones de concreto en plazas y avenidas

Unidad de Medida:
Metros lineales

Periodo	Acumulado
Observ.: NOV 06 A MAY 09	1,104
Meta: (NOV 08 A OCT 09)	145
Año Ant.: (NOV 07 A OCT 08)	718

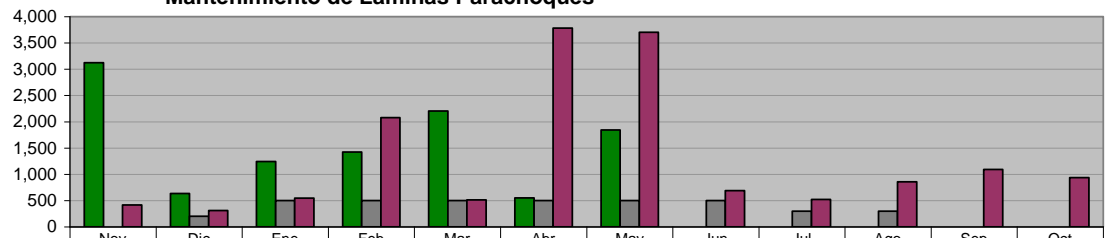


	Nov	Dic	Ene	Feb	Mar	Abr	May	Jun	Jul	Ago	Sep	Oct
ADMINISTRACIÓN 2006-2009 NOV 06 A MAY 09	53	113	150	20	574	76	118	0	0	0	0	0
META PROGRAMADA (NOV 08 A OCT 09)	11	11	11	15	15	15	15	15	10	9	9	9
MISMO PERIODO AÑO ANTERIOR (NOV 07 A OCT 08)	158	65	63	42	104	15	20	41	30	15	86	79

DIRECCIÓN DE VÍAS PÚBLICAS
Mantenimiento de Láminas Parchoques

Unidad de Medida:
ML Pintados

Periodo	Acumulado
Observ.: NOV 06 A MAY 09	11,017
Meta: (NOV 08 A OCT 09)	3,800
Año Ant.: (NOV 07 A OCT 08)	15,437

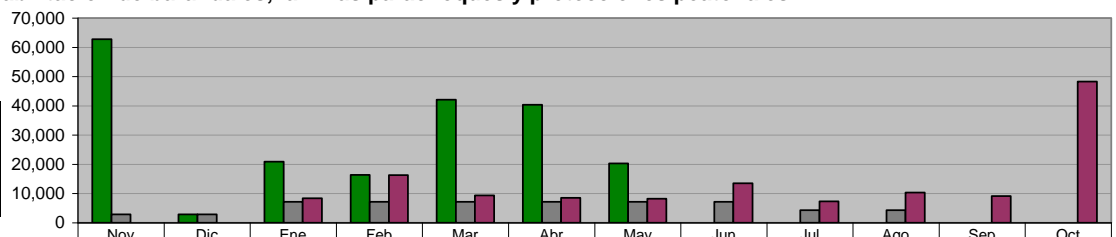


	Nov	Dic	Ene	Feb	Mar	Abr	May	Jun	Jul	Ago	Sep	Oct
ADMINISTRACIÓN 2006-2009 NOV 06 A MAY 09	3,121	632	1,243	1,424	2,203	550	1,844	0	0	0	0	0
META PROGRAMADA (NOV 08 A OCT 09)	0	200	500	500	500	500	500	500	300	300	0	0
MISMO PERIODO AÑO ANTERIOR (NOV 07 A OCT 08)	417	312	545	2,076	512	3,780	3,702	688	520	858	1,091	936

DIRECCIÓN DE VÍAS PÚBLICAS
Habilitación de barandales, láminas parchoques y protecciones peatonales

Unidad de Medida:
Metros lineales

Periodo	Acumulado
Observ.: NOV 06 A MAY 09	205,605
Meta: (NOV 08 A OCT 09)	57,600
Año Ant.: (NOV 07 A OCT 08)	139,290



	Nov	Dic	Ene	Feb	Mar	Abr	May	Jun	Jul	Ago	Sep	Oct
ADMINISTRACIÓN 2006-2009 NOV 06 A MAY 09	62,725	2,900	20,926	16,376	42,060	40,354	20,264	0	0	0	0	0
META PROGRAMADA (NOV 08 A OCT 09)	2,880	2,880	7,200	7,200	7,200	7,200	7,200	7,200	4,320	4,320	0	0
MISMO PERIODO AÑO ANTERIOR (NOV 07 A OCT 08)	0	0	8,379	16,268	9,317	8,529	8,228	13,513	7,300	10,340	9,135	48,281

DIRECCIÓN DE VÍAS PÚBLICAS
Conservación de la Infraestructura (restauración de plazas, parques y jardines)
En Colonias

Unidad de Medida:
Plazas

Periodo	Acumulado
Observ.: NOV 06 A MAY 09	1,103
Meta: (NOV 08 A OCT 09)	400
Año Ant.: (NOV 07 A OCT 08)	1,237

	Nov	Dic	Ene	Feb	Mar	Abr	May	Jun	Jul	Ago	Sep	Oct
ADMINISTRACIÓN 2006-2009 NOV 06 A MAY 09	145	143	154	207	174	144	136	0	0	0	0	0
META PROGRAMADA (NOV 08 A OCT 09)	45	45	45	40	40	35	35	35	21	21	18	20
MISMO PERIODO AÑO ANTERIOR (NOV 07 A OCT 08)	98	69	73	80	79	61	108	165	91	114	92	207

DIRECCIÓN DE VÍAS PÚBLICAS
Conservación de la Infraestructura (restauración de plazas, parques y jardines)
Colaboración vecinal 50%-50%

Unidad de Medida:
Plazas Equipadas

Periodo	Acumulado
Observ.: NOV 06 A MAY 09	6
Meta: (NOV 08 A OCT 09)	6
Año Ant.: (NOV 07 A OCT 08)	14

	Nov	Dic	Ene	Feb	Mar	Abr	May	Jun	Jul	Ago	Sep	Oct
ADMINISTRACIÓN 2006-2009 NOV 06 A MAY 09	1	0	0	2	1	1	1	0	0	0	0	0
META PROGRAMADA (NOV 08 A OCT 09)	1	0	0	1	1	1	1	1	0	0	0	0
MISMO PERIODO AÑO ANTERIOR (NOV 07 A OCT 08)	2	1	0	1	1	2	1	1	2	1	1	1

DIRECCIÓN DE VÍAS PÚBLICAS
Conservación de la Infraestructura (restauración de plazas, parques y jardines)
Programa de Rehabilitación de Monumentos y fuentes municipales

Unidad de Medida:
Número

Periodo	Acumulado
Observ.: NOV 06 A MAY 09	103
Meta: (NOV 08 A OCT 09)	20
Año Ant.: (NOV 07 A OCT 08)	126

	Nov	Dic	Ene	Feb	Mar	Abr	May	Jun	Jul	Ago	Sep	Oct
ADMINISTRACIÓN 2006-2009 NOV 06 A MAY 09	16	24	25	12	9	6	11	0	0	0	0	0
META PROGRAMADA (NOV 08 A OCT 09)	2	2	2	2	2	2	2	2	1	1	1	1
MISMO PERIODO AÑO ANTERIOR (NOV 07 A OCT 08)	9	2	7	12	13	12	9	13	12	8	16	13

DIRECCIÓN DE VÍAS PÚBLICAS
Conservación de la Infraestructura (restauración de plazas, parques y jardines)
Adecuaciones para el remozamiento de avenidas y/o camellones centrales

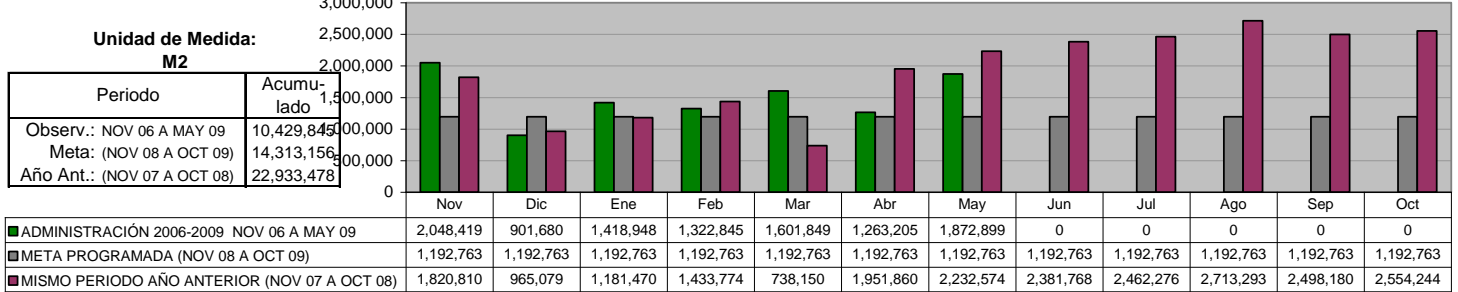
Unidad de Medida:
Metros lineales

Periodo	Acumulado
Observ.: NOV 06 A MAY 09	4,096
Meta: (NOV 08 A OCT 09)	2,520
Año Ant.: (NOV 07 A OCT 08)	5,763

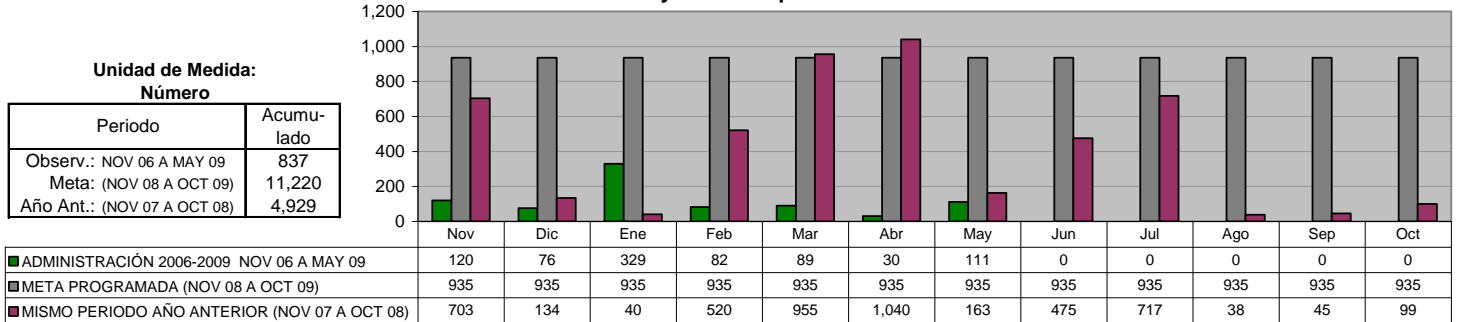
	Nov	Dic	Ene	Feb	Mar	Abr	May	Jun	Jul	Ago	Sep	Oct
ADMINISTRACIÓN 2006-2009 NOV 06 A MAY 09	680	1,580	0	380	236	760	460	0	0	0	0	0
META PROGRAMADA (NOV 08 A OCT 09)	0	400	0	300	0	700	0	400	180	180	180	180
MISMO PERIODO AÑO ANTERIOR (NOV 07 A OCT 08)	0	680	600	500	0	796	680	597	420	390	680	420

DIRECCIÓN DE IMAGEN URBANA
Cuidado al Patrimonio Verde

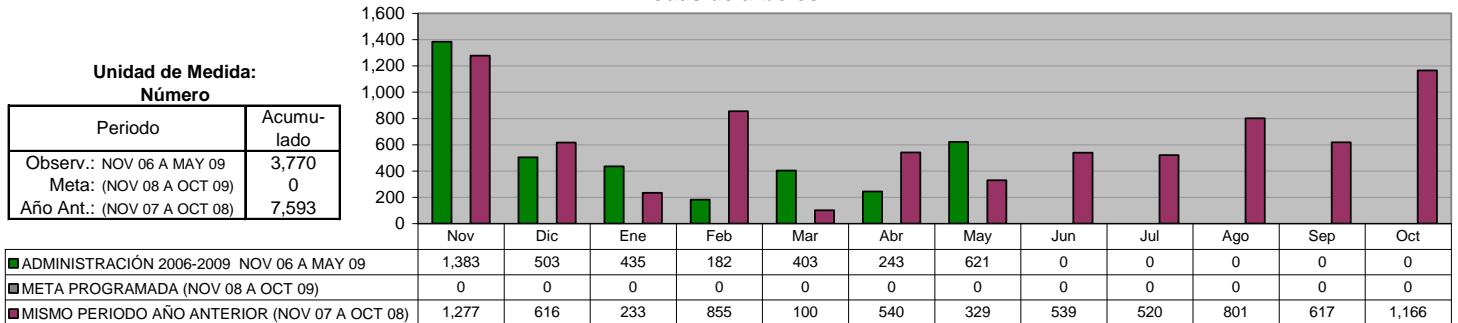
Desyerbe, limpieza y corte de césped en camellones, avenidas, en plazas y nuevos proyectos



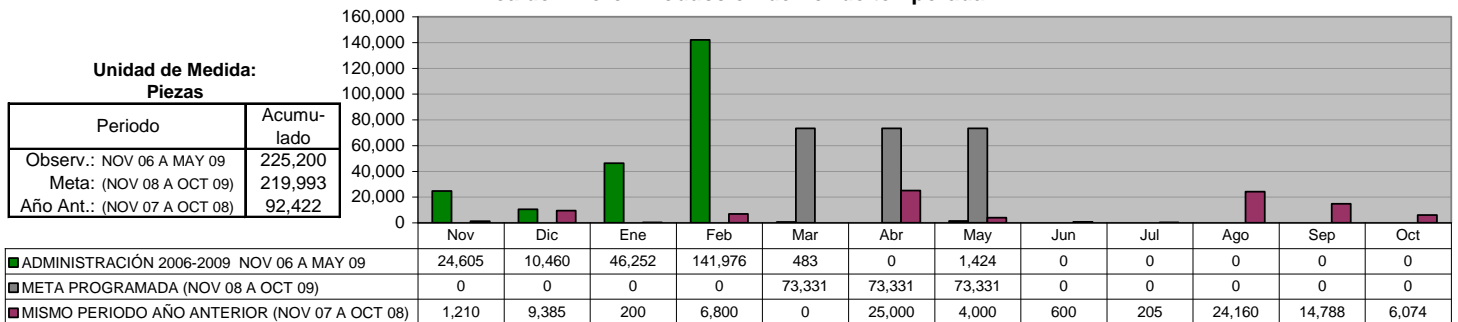
DIRECCIÓN DE IMAGEN URBANA
Árboles y arbustos plantados



DIRECCIÓN DE IMAGEN URBANA
Podas de árboles



DIRECCIÓN DE IMAGEN URBANA
Área de Vivero: Producción de flor de temporada



SECRETARÍA DE SEGURIDAD DE GUADALUPE

DIRECCIÓN DE POLICÍA Total Detenidos

Unidad de Medida:
Número

Periodo	Acumulado
Observ.: NOV 06 A MAY 09	1,166
Meta: (NOV 08 A OCT 09)	0
Año Ant.: (NOV 07 A OCT 08)	3,873

	Nov	Dic	Ene	Feb	Mar	Abr	May	Jun	Jul	Ago	Sep	Oct
■ ADMINISTRACIÓN 2006-2009 NOV 06 A MAY 09	141	119	196	185	249	143	133	0	0	0	0	0
■ META PROGRAMADA (NOV 08 A OCT 09)	0	0	0	0	0	0	0	0	0	0	0	0
■ MISMO PERIODO AÑO ANTERIOR (NOV 07 A OCT 08)	440	446	373	382	372	398	421	257	269	237	143	135

DIRECCIÓN DE POLICÍA Total Detenidos por Faltas cometidas

Unidad de Medida:
Número

Periodo	Acumulado
Observ.: NOV 06 A MAY 09	11,825
Meta: (NOV 08 A OCT 09)	0
Año Ant.: (NOV 07 A OCT 08)	23,682

	Nov	Dic	Ene	Feb	Mar	Abr	May	Jun	Jul	Ago	Sep	Oct
■ ADMINISTRACIÓN 2006-2009 NOV 06 A MAY 09	1,496	1,162	1,405	1,797	2,487	2,003	1,475	0	0	0	0	0
■ META PROGRAMADA (NOV 08 A OCT 09)	0	0	0	0	0	0	0	0	0	0	0	0
■ MISMO PERIODO AÑO ANTERIOR (NOV 07 A OCT 08)	2,516	2,000	1,944	2,332	2,325	2,195	2,389	1,635	1,833	1,877	1,218	1,418

DIRECCIÓN DE TRÁNSITO Accidentes registrados

Unidad de Medida:
Número

Periodo	Acumulado
Observ.: NOV 06 A MAY 09	3,678
Meta: (NOV 08 A OCT 09)	0
Año Ant.: (NOV 07 A OCT 08)	10,295

	Nov	Dic	Ene	Feb	Mar	Abr	May	Jun	Jul	Ago	Sep	Oct
■ ADMINISTRACIÓN 2006-2009 NOV 06 A MAY 09	570	608	465	521	468	499	547	0	0	0	0	0
■ META PROGRAMADA (NOV 08 A OCT 09)	0	0	0	0	0	0	0	0	0	0	0	0
■ MISMO PERIODO AÑO ANTERIOR (NOV 07 A OCT 08)	970	986	841	851	1,016	1,036	1,009	838	751	689	639	669

DIRECCIÓN DE TRÁNSITO Multas de Tránsito aplicadas

Unidad de Medida:
Número

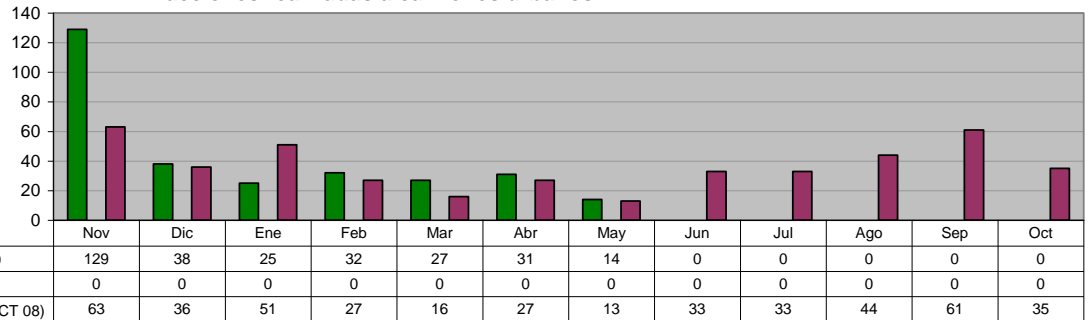
Periodo	Acumulado
Observ.: NOV 06 A MAY 09	73,054
Meta: (NOV 08 A OCT 09)	0
Año Ant.: (NOV 07 A OCT 08)	138,443

	Nov	Dic	Ene	Feb	Mar	Abr	May	Jun	Jul	Ago	Sep	Oct
■ ADMINISTRACIÓN 2006-2009 NOV 06 A MAY 09	11,021	9,147	10,586	11,525	11,796	8,233	10,746	0	0	0	0	0
■ META PROGRAMADA (NOV 08 A OCT 09)	0	0	0	0	0	0	0	0	0	0	0	0
■ MISMO PERIODO AÑO ANTERIOR (NOV 07 A OCT 08)	14,673	11,793	12,183	12,570	10,184	10,969	10,062	11,036	10,324	10,584	11,440	12,625

COORDINACIÓN DEL TRANSPORTE
Infracciones realizadas a camiones urbanos

Unidad de Medida:
Número

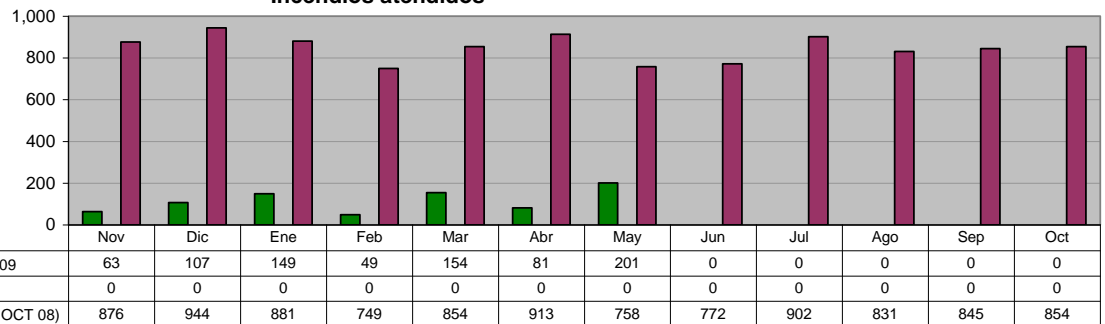
Periodo	Acumulado
Observ.: NOV 06 A MAY 09	296
Meta: (NOV 08 A OCT 09)	0
Año Ant.: (NOV 07 A OCT 08)	439



DIRECCIÓN DE PROTECCIÓN CIVIL
Incendios atendidos

Unidad de Medida:
Número

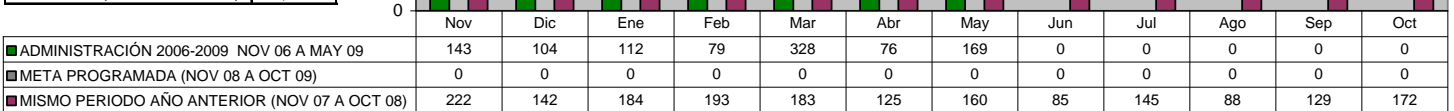
Periodo	Acumulado
Observ.: NOV 06 A MAY 09	804
Meta: (NOV 08 A OCT 09)	0
Año Ant.: (NOV 07 A OCT 08)	2,591



DIRECCIÓN DE PROTECCIÓN CIVIL
Auxilios prestados a la comunidad

Unidad de Medida:
Número

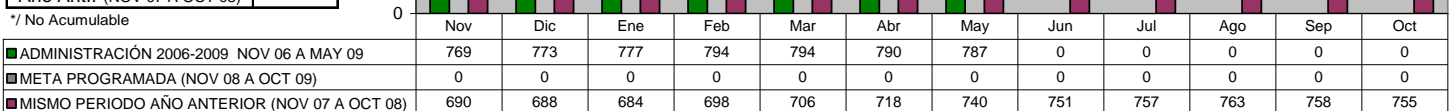
Periodo	Acumulado
Observ.: NOV 06 A MAY 09	1,011
Meta: (NOV 08 A OCT 09)	0
Año Ant.: (NOV 07 A OCT 08)	1,828



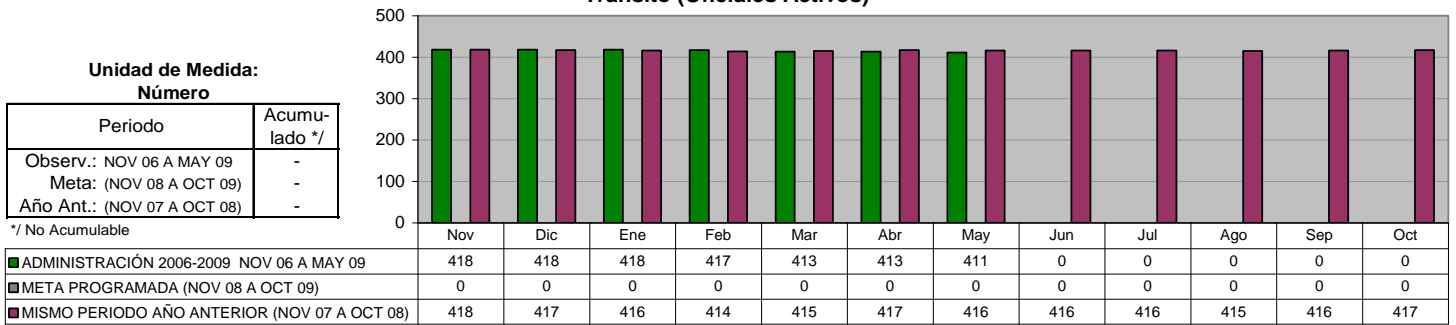
DIRECCIÓN ADMINISTRATIVA
Seguridad Pública (Policías en Activo)

Unidad de Medida:
Número

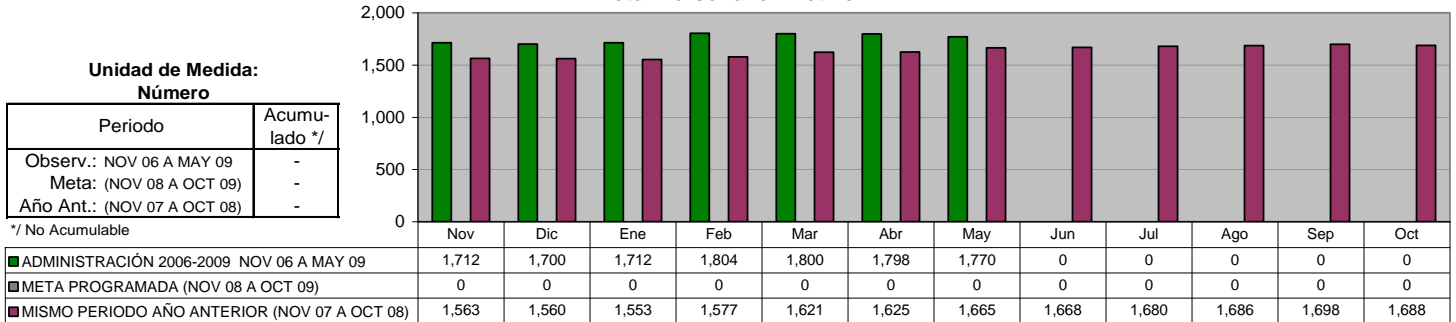
Periodo	Acumulado %
Observ.: NOV 06 A MAY 09	-
Meta: (NOV 08 A OCT 09)	-
Año Ant.: (NOV 07 A OCT 08)	-



DIRECCIÓN ADMINISTRATIVA
Tránsito (Oficiales Activos)



DIRECCIÓN ADMINISTRATIVA
Total Personal en Activo

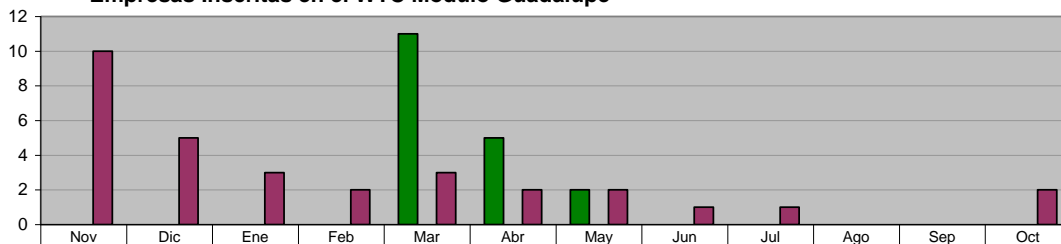


SECRETARÍA DE FOMENTO ECONÓMICO Y PRODUCTIVO

OFICINA DEL SECRETARIO Empresas Inscritas en el WTC Módulo Guadalupe

Unidad de Medida:
 Empresas

Periodo	Acumulado
Observ.: NOV 06 A MAY 09	18
Meta: (NOV 08 A OCT 09)	0
Año Ant.: (NOV 07 A OCT 08)	31

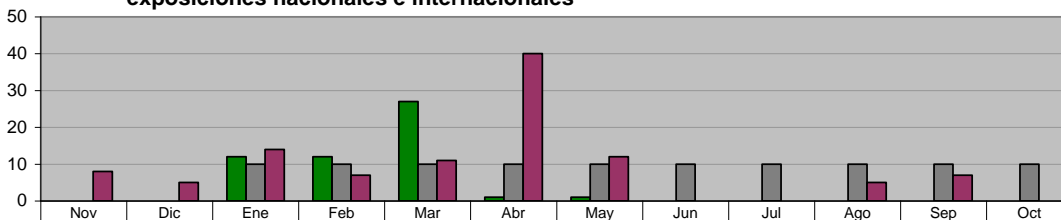


■ ADMINISTRACIÓN 2006-2009 NOV 06 A MAY 09	0	0	0	0	11	5	2	0	0	0	0	0	0
■ META PROGRAMADA (NOV 08 A OCT 09)	0	0	0	0	0	0	0	0	0	0	0	0	0
■ MISMO PERIODO AÑO ANTERIOR (NOV 07 A OCT 08)	10	5	3	2	3	2	2	1	1	0	0	0	2

OFICINA DEL SECRETARIO Promover la participación de empresarios guadalupenses en ferias y exposiciones nacionales e internacionales

Unidad de Medida:
 Empresarios Participantes

Periodo	Acumulado
Observ.: NOV 06 A MAY 09	53
Meta: (NOV 08 A OCT 09)	100
Año Ant.: (NOV 07 A OCT 08)	109

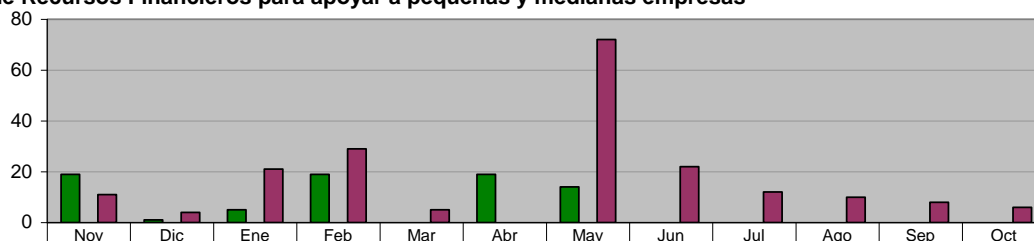


■ ADMINISTRACIÓN 2006-2009 NOV 06 A MAY 09	0	0	12	12	27	1	1	0	0	0	0	0	0
■ META PROGRAMADA (NOV 08 A OCT 09)	0	0	10	10	10	10	10	10	10	10	10	10	10
■ MISMO PERIODO AÑO ANTERIOR (NOV 07 A OCT 08)	8	5	14	7	11	40	12	0	0	5	7	0	0

FOMENTO INDUSTRIAL Y COMERCIAL Gestión de Recursos Financieros para apoyar a pequeñas y medianas empresas

Unidad de Medida:
 Gestiones/ Créditos

Periodo	Acumulado
Observ.: NOV 06 A MAY 09	77
Meta: (NOV 08 A OCT 09)	0
Año Ant.: (NOV 07 A OCT 08)	200

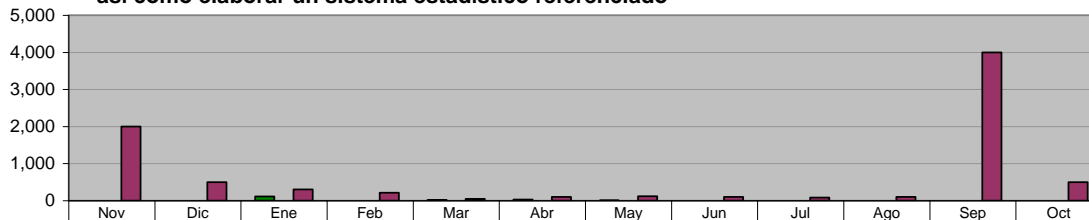


■ ADMINISTRACIÓN 2006-2009 NOV 06 A MAY 09	19	1	5	19	0	19	14	0	0	0	0	0	0
■ META PROGRAMADA (NOV 08 A OCT 09)	0	0	0	0	0	0	0	0	0	0	0	0	0
■ MISMO PERIODO AÑO ANTERIOR (NOV 07 A OCT 08)	11	4	21	29	5	0	72	22	12	10	8	6	6

FOMENTO INDUSTRIAL Y COMERCIAL Actualización del directorio de establecimientos productivos, así como elaborar un sistema estadístico referenciado

Unidad de Medida:
 Establecimientos Encuestados

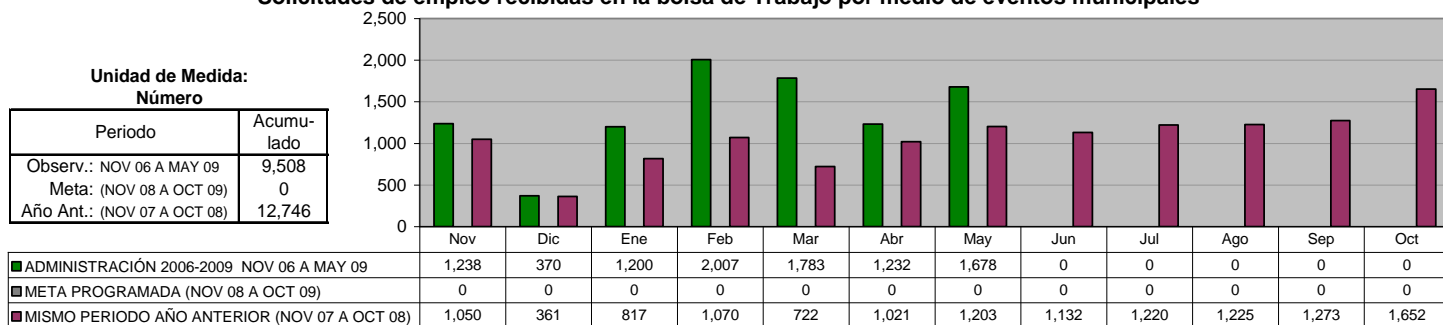
Periodo	Acumulado
Observ.: NOV 06 A MAY 09	157
Meta: (NOV 08 A OCT 09)	0
Año Ant.: (NOV 07 A OCT 08)	8,069



■ ADMINISTRACIÓN 2006-2009 NOV 06 A MAY 09	0	0	110	0	16	27	4	0	0	0	0	0	0
■ META PROGRAMADA (NOV 08 A OCT 09)	0	0	0	0	0	0	0	0	0	0	0	0	0
■ MISMO PERIODO AÑO ANTERIOR (NOV 07 A OCT 08)	2,000	500	300	214	50	100	120	100	85	100	4,000	500	500

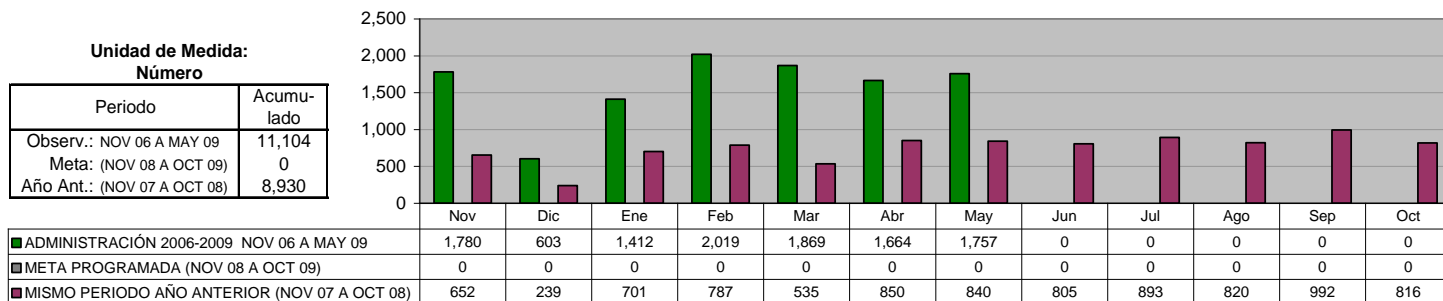
FOMENTO INDUSTRIAL Y COMERCIAL

Solicitudes de empleo recibidas en la bolsa de Trabajo por medio de eventos municipales



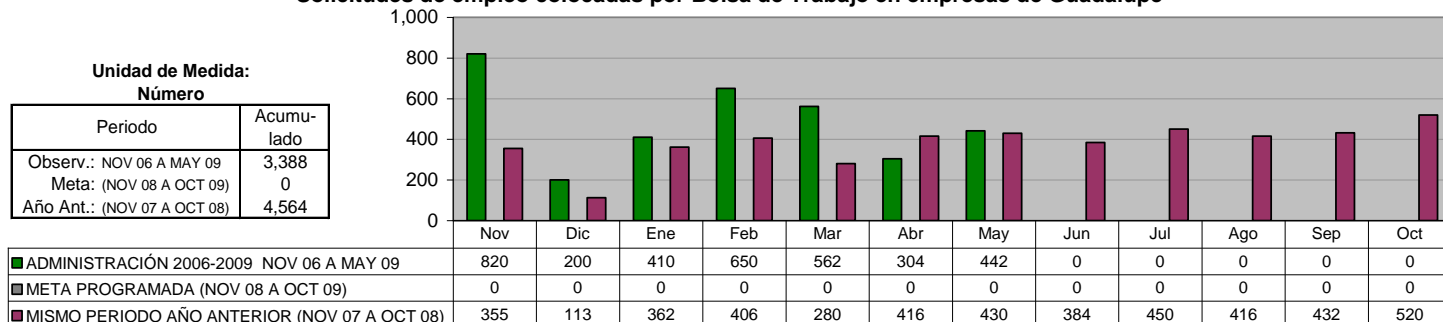
FOMENTO INDUSTRIAL Y COMERCIAL

Solicitudes de empleo enviadas a empresas del Municipio



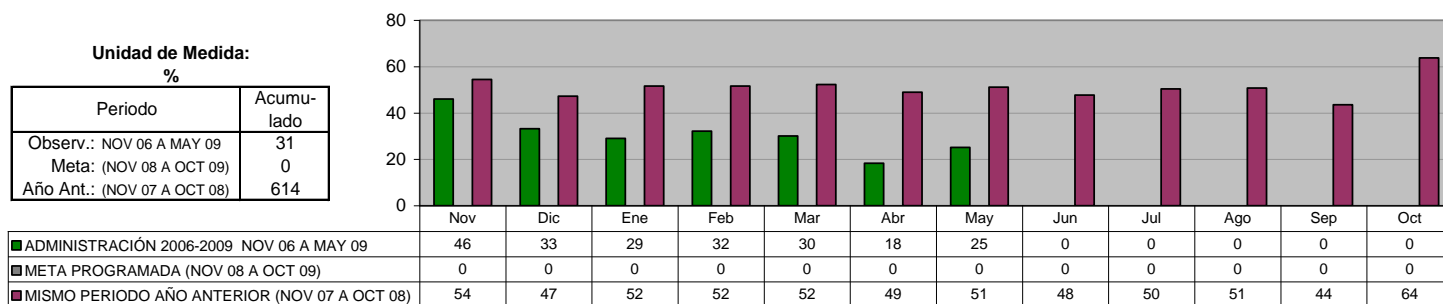
FOMENTO INDUSTRIAL Y COMERCIAL

Solicitudes de empleo colocadas por Bolsa de Trabajo en empresas de Guadalupe



FOMENTO INDUSTRIAL Y COMERCIAL

Efectividad de Colocación de Empleo



FOMENTO INDUSTRIAL Y COMERCIAL
Gestiones de apoyo para instalación y operación de empresas

Unidad de Medida:
Tramites

Periodo	Acumulado
Observ.: NOV 06 A MAY 09	0
Meta: (NOV 08 A OCT 09)	0
Año Ant.: (NOV 07 A OCT 08)	106

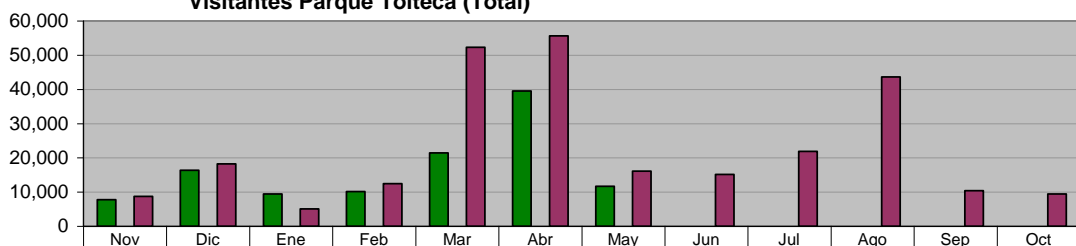


	Nov	Dic	Ene	Feb	Mar	Abr	May	Jun	Jul	Ago	Sep	Oct
■ ADMINISTRACIÓN 2006-2009 NOV 06 A MAY 09	0	0	0	0	0	0	0	0	0	0	0	0
■ META PROGRAMADA (NOV 08 A OCT 09)	0	0	0	0	0	0	0	0	0	0	0	0
■ MISMO PERIODO AÑO ANTERIOR (NOV 07 A OCT 08)	4	3	7	8	15	5	9	10	11	7	2	25

DIRECCIÓN DE PARQUES RECREATIVOS
Visitantes Parque Tolteca (Total)

Unidad de Medida:
Número

Periodo	Acumulado
Observ.: NOV 06 A MAY 09	116,394
Meta: (NOV 08 A OCT 09)	0
Año Ant.: (NOV 07 A OCT 08)	269,035

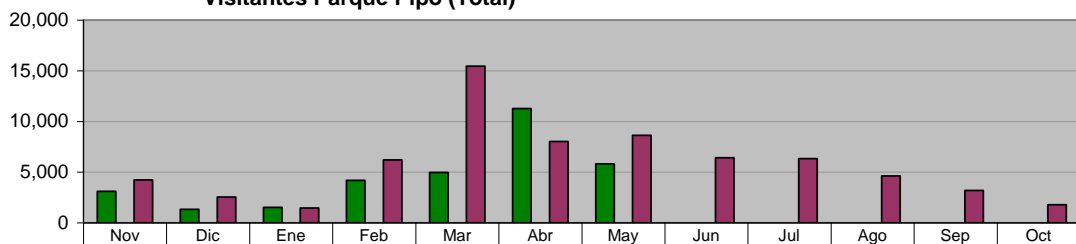


	Nov	Dic	Ene	Feb	Mar	Abr	May	Jun	Jul	Ago	Sep	Oct
■ ADMINISTRACIÓN 2006-2009 NOV 06 A MAY 09	7,773	16,380	9,437	10,160	21,447	39,511	11,686	0	0	0	0	0
■ META PROGRAMADA (NOV 08 A OCT 09)	0	0	0	0	0	0	0	0	0	0	0	0
■ MISMO PERIODO AÑO ANTERIOR (NOV 07 A OCT 08)	8,738	18,202	5,095	12,458	52,283	55,608	16,119	15,146	21,893	43,613	10,426	9,454

DIRECCIÓN DE PARQUES RECREATIVOS
Visitantes Parque Pipo (Total)

Unidad de Medida:
Número

Periodo	Acumulado
Observ.: NOV 06 A MAY 09	32,156
Meta: (NOV 08 A OCT 09)	0
Año Ant.: (NOV 07 A OCT 08)	68,829

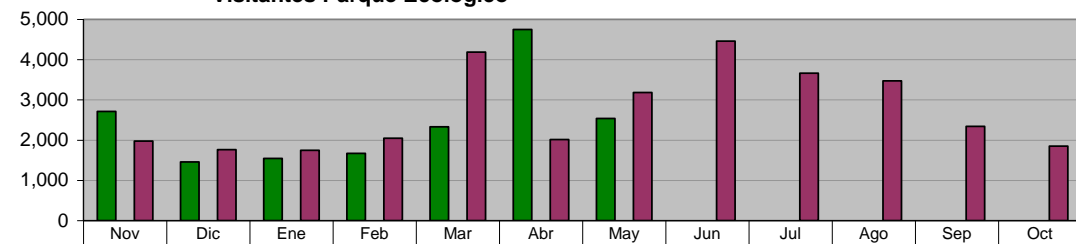


	Nov	Dic	Ene	Feb	Mar	Abr	May	Jun	Jul	Ago	Sep	Oct
■ ADMINISTRACIÓN 2006-2009 NOV 06 A MAY 09	3,105	1,330	1,511	4,172	4,961	11,274	5,803	0	0	0	0	0
■ META PROGRAMADA (NOV 08 A OCT 09)	0	0	0	0	0	0	0	0	0	0	0	0
■ MISMO PERIODO AÑO ANTERIOR (NOV 07 A OCT 08)	4,229	2,529	1,454	6,199	15,449	8,007	8,631	6,417	6,321	4,617	3,193	1,783

DIRECCIÓN DE PARQUES RECREATIVOS
Visitantes Parque Ecológico

Unidad de Medida:
Número

Periodo	Acumulado
Observ.: NOV 06 A MAY 09	17,008
Meta: (NOV 08 A OCT 09)	0
Año Ant.: (NOV 07 A OCT 08)	32,707

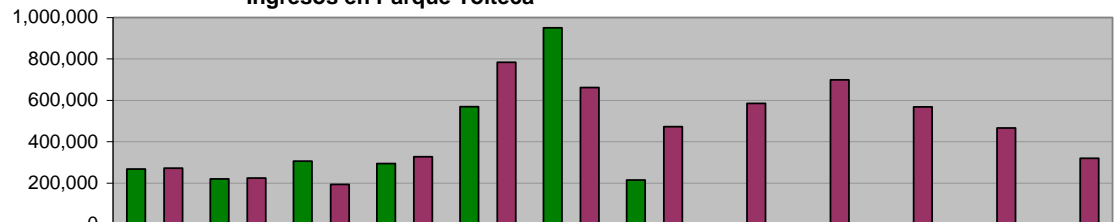


	Nov	Dic	Ene	Feb	Mar	Abr	May	Jun	Jul	Ago	Sep	Oct
■ ADMINISTRACIÓN 2006-2009 NOV 06 A MAY 09	2,715	1,458	1,545	1,669	2,333	4,750	2,538	0	0	0	0	0
■ META PROGRAMADA (NOV 08 A OCT 09)	0	0	0	0	0	0	0	0	0	0	0	0
■ MISMO PERIODO AÑO ANTERIOR (NOV 07 A OCT 08)	1,975	1,761	1,747	2,049	4,184	2,015	3,184	4,460	3,665	3,471	2,343	1,853

DIRECCIÓN DE PARQUES RECREATIVOS
Ingresos en Parque Tolteca

Unidad de Medida:
\$

Periodo	Acumulado
Observ.: NOV 06 A MAY 09	2,820,501
Meta: (NOV 08 A OCT 09)	0
Año Ant.: (NOV 07 A OCT 08)	5,570,138

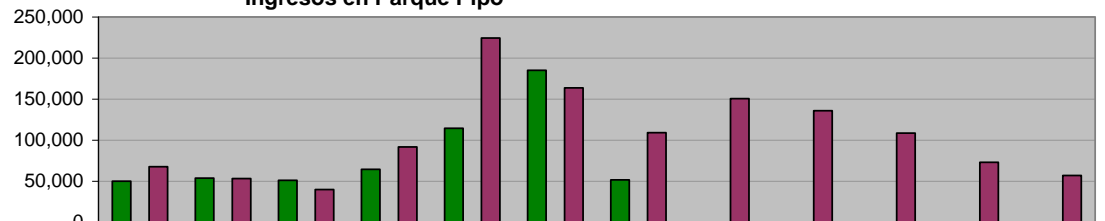


	Nov	Dic	Ene	Feb	Mar	Abr	May	Jun	Jul	Ago	Sep	Oct
■ ADMINISTRACIÓN 2006-2009 NOV 06 A MAY 09	267,561	219,569	306,233	293,832	568,527	949,861	214,918	0	0	0	0	0
■ META PROGRAMADA (NOV 08 A OCT 09)	0	0	0	0	0	0	0	0	0	0	0	0
■ MISMO PERIODO AÑO ANTERIOR (NOV 07 A OCT 08)	271,512	223,940	193,257	326,473	782,950	661,610	472,658	585,348	698,033	568,399	465,897	320,061

DIRECCIÓN DE PARQUES RECREATIVOS
Ingresos en Parque Pipo

Unidad de Medida:
\$

Periodo	Acumulado
Observ.: NOV 06 A MAY 09	570,047
Meta: (NOV 08 A OCT 09)	0
Año Ant.: (NOV 07 A OCT 08)	1,274,156

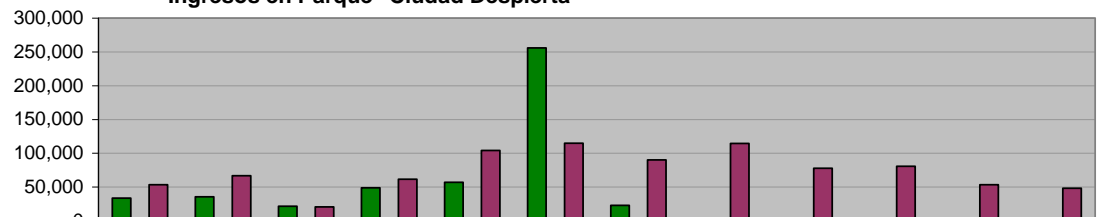


	Nov	Dic	Ene	Feb	Mar	Abr	May	Jun	Jul	Ago	Sep	Oct
■ ADMINISTRACIÓN 2006-2009 NOV 06 A MAY 09	49,868	53,773	50,997	64,322	114,490	184,936	51,661	0	0	0	0	0
■ META PROGRAMADA (NOV 08 A OCT 09)	0	0	0	0	0	0	0	0	0	0	0	0
■ MISMO PERIODO AÑO ANTERIOR (NOV 07 A OCT 08)	67,735	53,135	39,835	91,646	224,212	163,559	108,973	150,502	135,878	108,659	73,117	56,905

DIRECCIÓN DE PARQUES RECREATIVOS
Ingresos en Parque "Ciudad Despierta"

Unidad de Medida:
\$

Periodo	Acumulado
Observ.: NOV 06 A MAY 09	473,872
Meta: (NOV 08 A OCT 09)	0
Año Ant.: (NOV 07 A OCT 08)	884,545

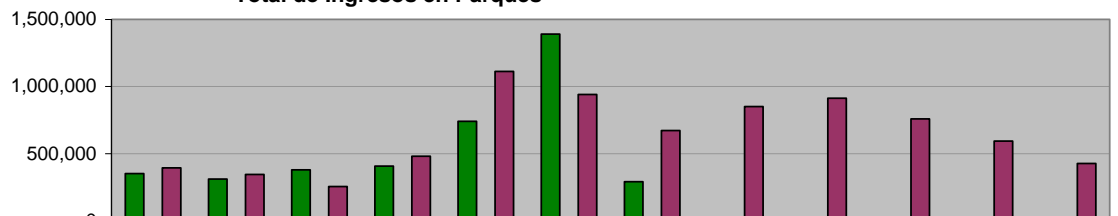


	Nov	Dic	Ene	Feb	Mar	Abr	May	Jun	Jul	Ago	Sep	Oct
■ ADMINISTRACIÓN 2006-2009 NOV 06 A MAY 09	33,576	35,369	21,293	48,609	56,770	255,643	22,612	0	0	0	0	0
■ META PROGRAMADA (NOV 08 A OCT 09)	0	0	0	0	0	0	0	0	0	0	0	0
■ MISMO PERIODO AÑO ANTERIOR (NOV 07 A OCT 08)	53,147	66,582	20,373	61,304	104,108	114,761	90,185	114,285	77,694	80,722	53,340	48,044

DIRECCIÓN DE PARQUES RECREATIVOS
Total de Ingresos en Parques

Unidad de Medida:
\$

Periodo	Acumulado
Observ.: NOV 06 A MAY 09	3,864,419
Meta: (NOV 08 A OCT 09)	0
Año Ant.: (NOV 07 A OCT 08)	7,728,839



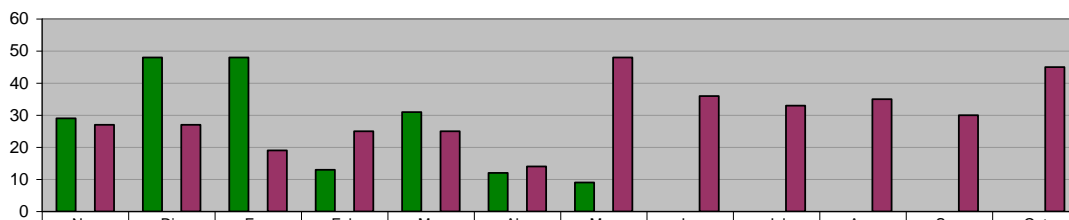
	Nov	Dic	Ene	Feb	Mar	Abr	May	Jun	Jul	Ago	Sep	Oct
■ ADMINISTRACIÓN 2006-2009 NOV 06 A MAY 09	351,005	308,711	378,523	406,763	739,786	1,390,440	289,191	0	0	0	0	0
■ META PROGRAMADA (NOV 08 A OCT 09)	0	0	0	0	0	0	0	0	0	0	0	0
■ MISMO PERIODO AÑO ANTERIOR (NOV 07 A OCT 08)	392,394	343,657	253,465	479,423	1,111,270	939,930	671,816	850,135	911,605	757,780	592,354	425,010

DIRECCIÓN DE COMUNICACIÓN SOCIAL

Comunicados de Prensa enviados a medios de comunicación

Unidad de Medida:
Número

Periodo	Acumulado
Observ.: NOV 06 A MAY 09	190
Meta: (NOV 08 A OCT 09)	0
Año Ant.: (NOV 07 A OCT 08)	364

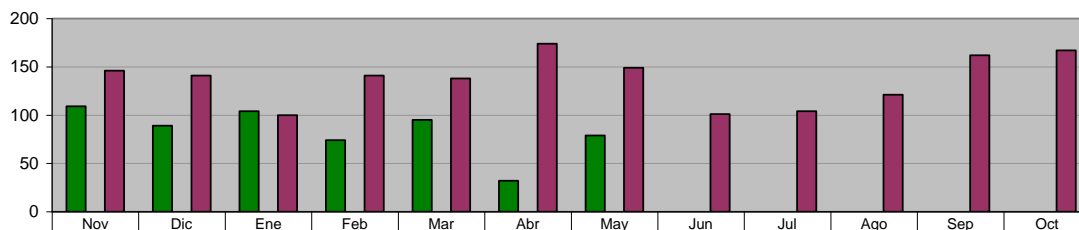


■ ADMINISTRACIÓN 2006-2009 NOV 06 A MAY 09	29	48	48	13	31	12	9	0	0	0	0	0
■ META PROGRAMADA (NOV 08 A OCT 09)	0	0	0	0	0	0	0	0	0	0	0	0
■ MISMO PERIODO AÑO ANTERIOR (NOV 07 A OCT 08)	27	27	19	25	25	14	48	36	33	35	30	45

Canalizaciones de Peticiones Ciudadanas recibidas de diferentes vías (Fax, E-mail, beeper, etc.)

Unidad de Medida:
Número

Periodo	Acumulado
Observ.: NOV 06 A MAY 09	582
Meta: (NOV 08 A OCT 09)	0
Año Ant.: (NOV 07 A OCT 08)	1,644

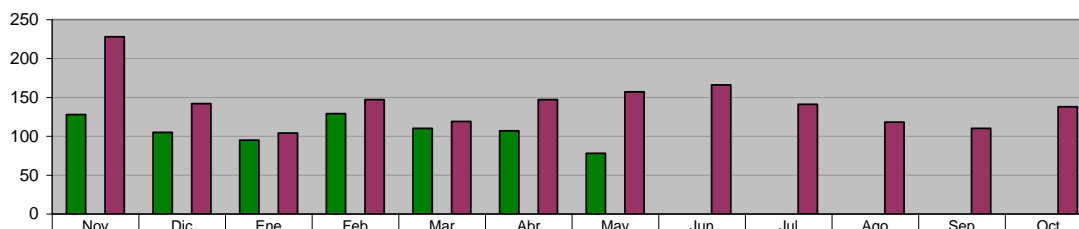


■ ADMINISTRACIÓN 2006-2009 NOV 06 A MAY 09	109	89	104	74	95	32	79	0	0	0	0	0
■ META PROGRAMADA (NOV 08 A OCT 09)	0	0	0	0	0	0	0	0	0	0	0	0
■ MISMO PERIODO AÑO ANTERIOR (NOV 07 A OCT 08)	146	141	100	141	138	174	149	101	104	121	162	167

Difusión de las acciones realizadas por la Administración

Unidad de Medida:
Notas Periódicas

Periodo	Acumulado
Observ.: NOV 06 A MAY 09	752
Meta: (NOV 08 A OCT 09)	0
Año Ant.: (NOV 07 A OCT 08)	1,717

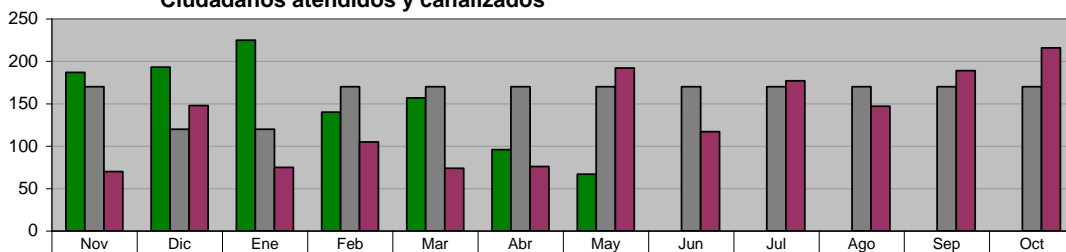


■ ADMINISTRACIÓN 2006-2009 NOV 06 A MAY 09	128	105	95	129	110	107	78	0	0	0	0	0
■ META PROGRAMADA (NOV 08 A OCT 09)	0	0	0	0	0	0	0	0	0	0	0	0
■ MISMO PERIODO AÑO ANTERIOR (NOV 07 A OCT 08)	228	142	104	147	119	147	157	166	141	118	110	138

SECRETARÍA PARTICULAR

SECRETARÍA PARTICULAR Ciudadanos atendidos y canalizados

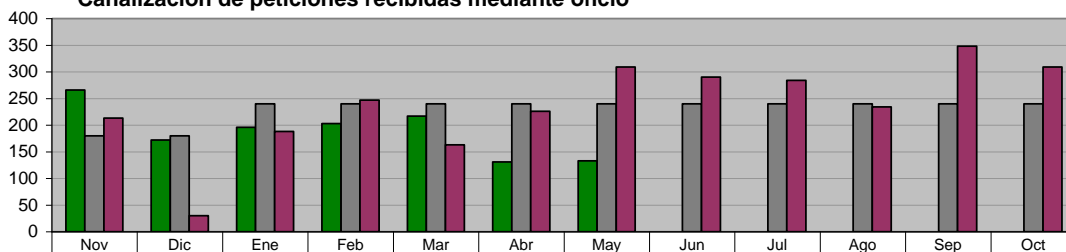
Unidad de Medida: Número	
Periodo	Acumulado
Observ.: NOV 06 A MAY 09	1,065
Meta: (NOV 08 A OCT 09)	1,940
Año Ant.: (NOV 07 A OCT 08)	1,586



ADMINISTRACIÓN 2006-2009 NOV 06 A MAY 09	187	193	225	140	157	96	67	0	0	0	0	0
META PROGRAMADA (NOV 08 A OCT 09)	170	120	120	170	170	170	170	170	170	170	170	170
MISMO PERIODO AÑO ANTERIOR (NOV 07 A OCT 08)	70	148	75	105	74	76	192	117	177	147	189	216

SECRETARÍA PARTICULAR Canalización de peticiones recibidas mediante oficio

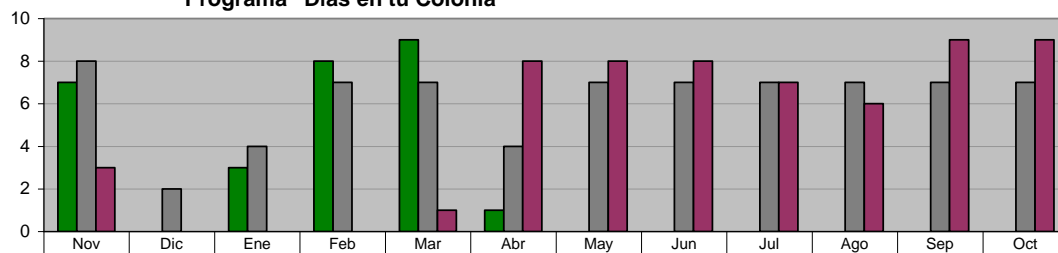
Unidad de Medida: Número	
Periodo	Acumulado
Observ.: NOV 06 A MAY 09	1,318
Meta: (NOV 08 A OCT 09)	2,760
Año Ant.: (NOV 07 A OCT 08)	2,841



ADMINISTRACIÓN 2006-2009 NOV 06 A MAY 09	266	172	196	203	217	131	133	0	0	0	0	0
META PROGRAMADA (NOV 08 A OCT 09)	180	180	240	240	240	240	240	240	240	240	240	240
MISMO PERIODO AÑO ANTERIOR (NOV 07 A OCT 08)	213	30	188	247	163	226	309	290	284	234	348	309

SECRETARÍA PARTICULAR Programa "Días en tu Colonia"

Unidad de Medida: Eventos	
Periodo	Acumulado
Observ.: NOV 06 A MAY 09	28
Meta: (NOV 08 A OCT 09)	74
Año Ant.: (NOV 07 A OCT 08)	59



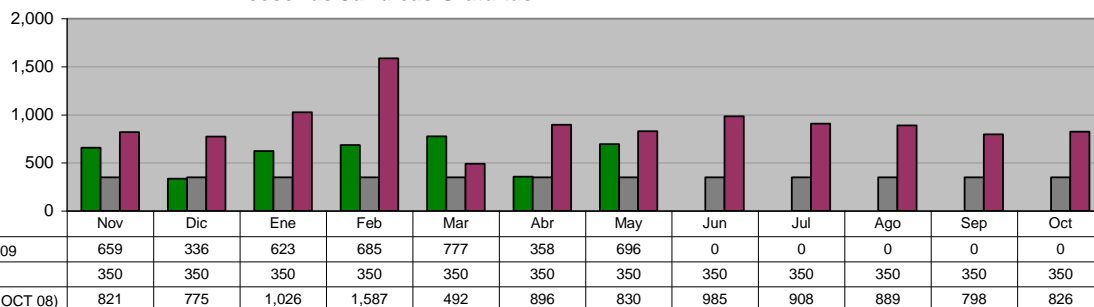
ADMINISTRACIÓN 2006-2009 NOV 06 A MAY 09	7	0	3	8	9	1	0	0	0	0	0	0
META PROGRAMADA (NOV 08 A OCT 09)	8	2	4	7	7	4	7	7	7	7	7	7
MISMO PERIODO AÑO ANTERIOR (NOV 07 A OCT 08)	3	0	0	0	1	8	8	8	7	6	9	9

DIRECCIÓN DEL SISTEMA DIF

JURIDICO GRATUITO Asesorías Jurídicas Gratuitas

**Unidad de Medida:
Número**

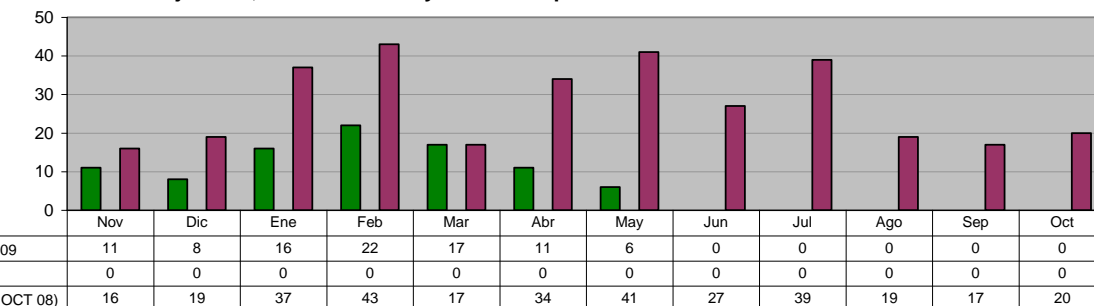
Periodo	Acumulado
Observ.: NOV 06 A MAY 09	4,134
Meta: (NOV 08 A OCT 09)	4,200
Año Ant.: (NOV 07 A OCT 08)	10,833



JURIDICO GRATUITO Programa de Asesoría jurídica, Canalizaciones y atención a personas de la comunidad

**Unidad de Medida:
Personas**

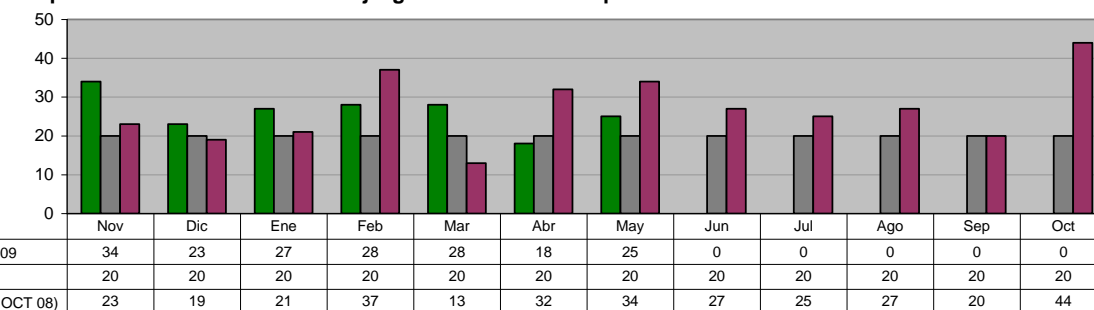
Periodo	Acumulado
Observ.: NOV 06 A MAY 09	91
Meta: (NOV 08 A OCT 09)	0
Año Ant.: (NOV 07 A OCT 08)	329



JURIDICO GRATUITO Representaciones Jurídicas ante juzgados en los casos que se amerite

**Unidad de Medida:
Casos**

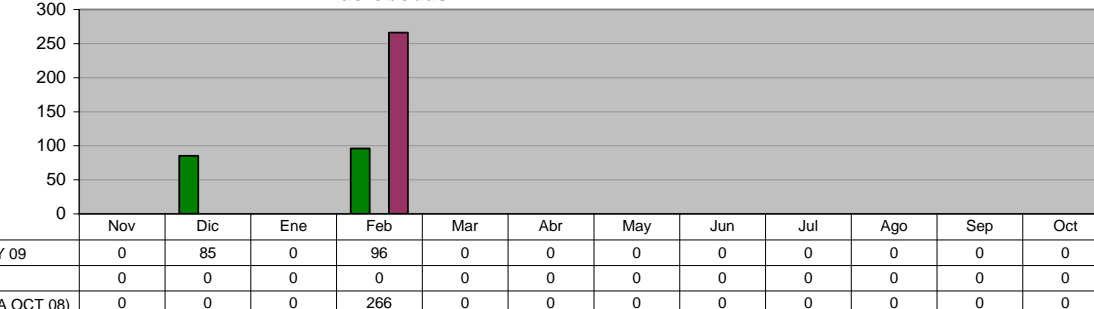
Periodo	Acumulado
Observ.: NOV 06 A MAY 09	183
Meta: (NOV 08 A OCT 09)	240
Año Ant.: (NOV 07 A OCT 08)	322



JURIDICO GRATUITO Macrobodas

**Unidad de Medida:
Parejas**

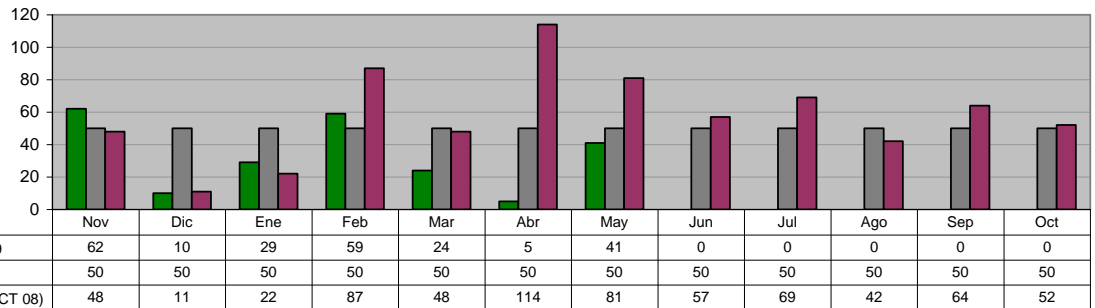
Periodo	Acumulado
Observ.: NOV 06 A MAY 09	181
Meta: (NOV 08 A OCT 09)	0
Año Ant.: (NOV 07 A OCT 08)	266



JURIDICO GRATUITO
Programa de Actas Foráneas

Unidad de Medida:
 Número

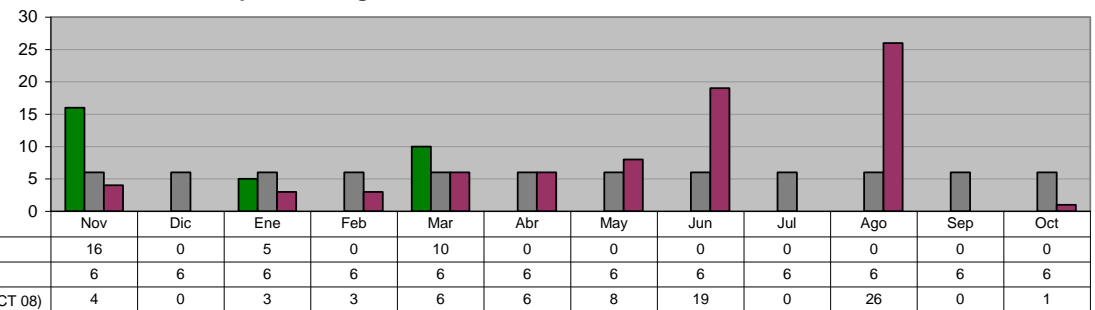
Periodo	Acumulado
Observ.: NOV 06 A MAY 09	230
Meta: (NOV 08 A OCT 09)	600
Año Ant.: (NOV 07 A OCT 08)	695



JURIDICO GRATUITO
Campaña de Registro de Menores

Unidad de Medida:
 Registros

Periodo	Acumulado
Observ.: NOV 06 A MAY 09	31
Meta: (NOV 08 A OCT 09)	72
Año Ant.: (NOV 07 A OCT 08)	76

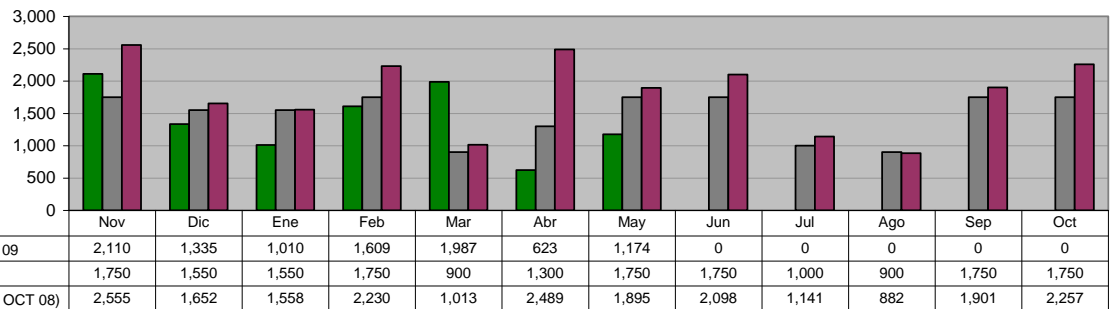


COORDINACION DE INTEGRACION SOCIAL
Cursos que Fomenten el Autoempleo

Unidad de Medida:
 Personas Atendidas

Periodo	Acumulado */
Observ.: NOV 06 A MAY 09	1,407
Meta: (NOV 08 A OCT 09)	1,475
Año Ant.: (NOV 07 A OCT 08)	1,806

*/ Promedio Mensual

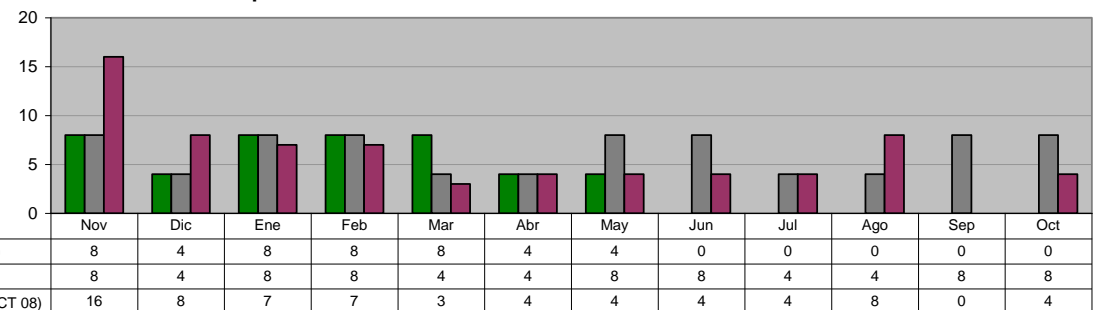


COORDINACION DE INTEGRACION SOCIAL
Herbolaria pláticas sobre recursos naturales

Unidad de Medida:
 Pláticas

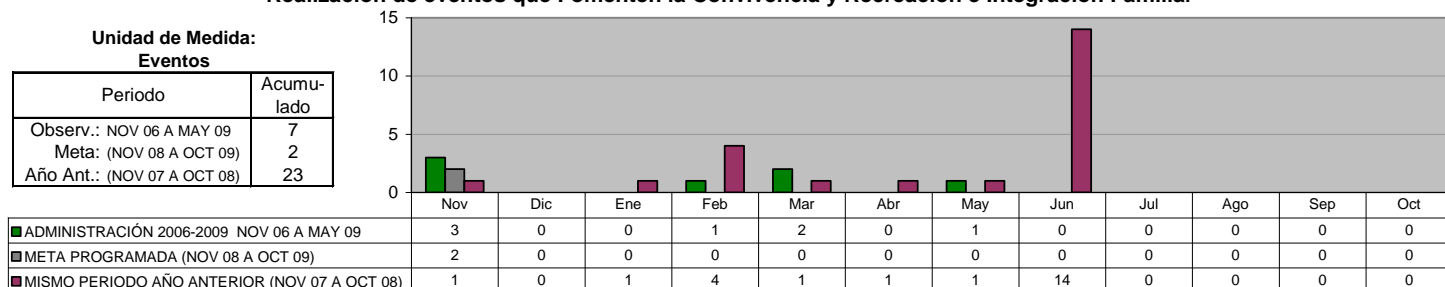
Periodo	Acumulado */
Observ.: NOV 06 A MAY 09	6
Meta: (NOV 08 A OCT 09)	6
Año Ant.: (NOV 07 A OCT 08)	6

*/ Promedio Mensual



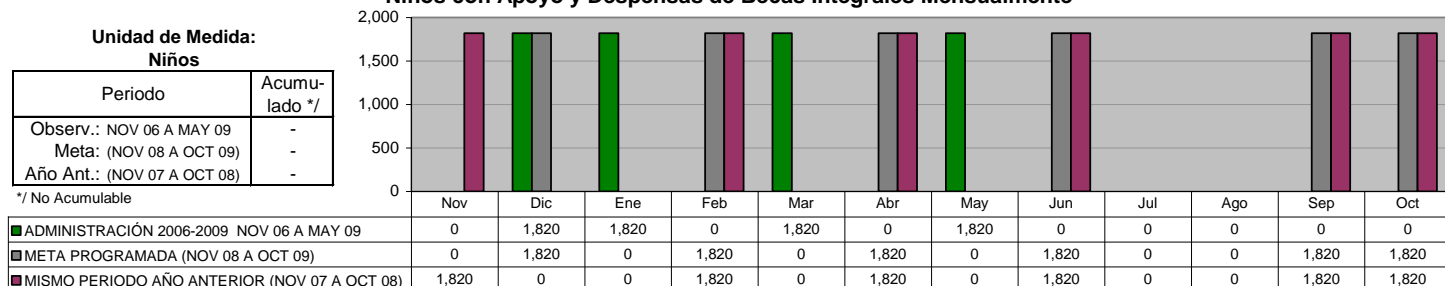
COORDINACION DE INTEGRACION SOCIAL
 JEFATURA DE FOMENTO AL DEPORTE

Realización de eventos que Fomenten la Convivencia y Recreación e Integración Familiar



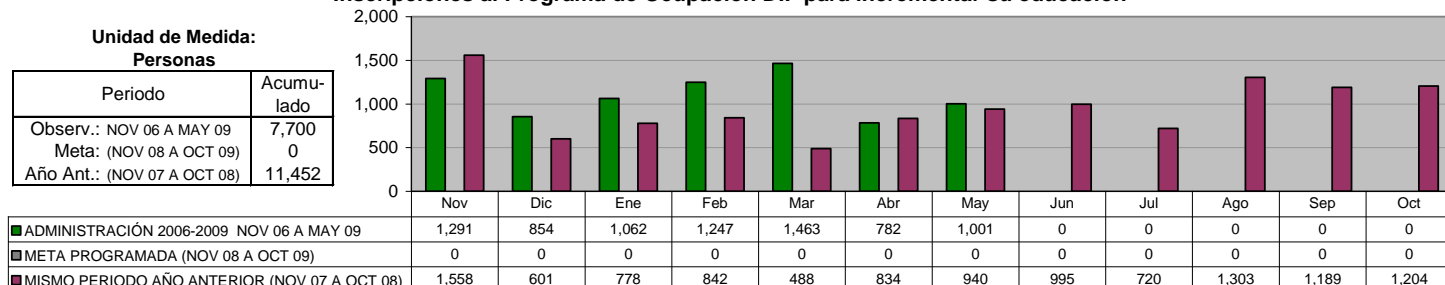
COORDINACION DE INTEGRACION SOCIAL
 BECAS INTEGRALES

Niños con Apoyo y Despensas de Becas Integrales Mensualmente



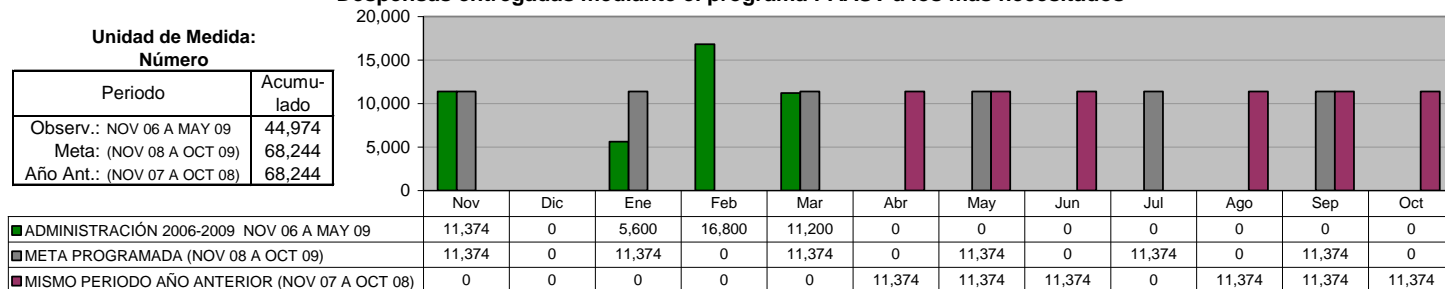
COORDINACION DE INTEGRACION SOCIAL
 SUPERVISORES

Inscripciones al Programa de Ocupación DIF para incrementar su educación



COORDINACION DE INTEGRACION SOCIAL
 PAASV

Despensas entregadas mediante el programa PAASV a los más necesitados

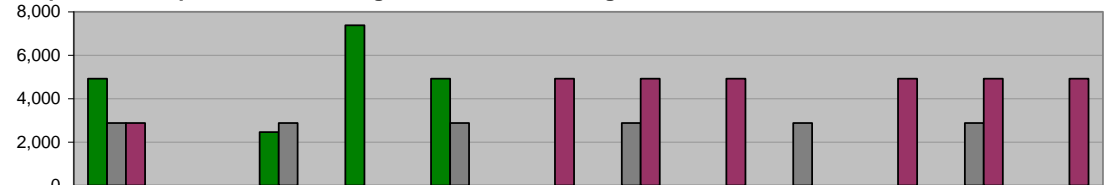


**COORDINACION DE INTEGRACION SOCIAL
 PAASV**

Despensas Complementarias entregadas mediante el Programa PAAAM

**Unidad de Medida:
Número**

Periodo	Acumulado
Observ.: NOV 06 A MAY 09	19,680
Meta: (NOV 08 A OCT 09)	17,280
Año Ant.: (NOV 07 A OCT 08)	32,400



■ ADMINISTRACIÓN 2006-2009 NOV 06 A MAY 09	4,920	0	2,460	7,380	4,920	0	0	0	0	0	0
■ META PROGRAMADA (NOV 08 A OCT 09)	2,880	0	2,880	0	2,880	0	2,880	0	2,880	0	2,880
■ MISMO PERIODO AÑO ANTERIOR (NOV 07 A OCT 08)	2,880	0	0	0	0	4,920	4,920	4,920	0	4,920	4,920

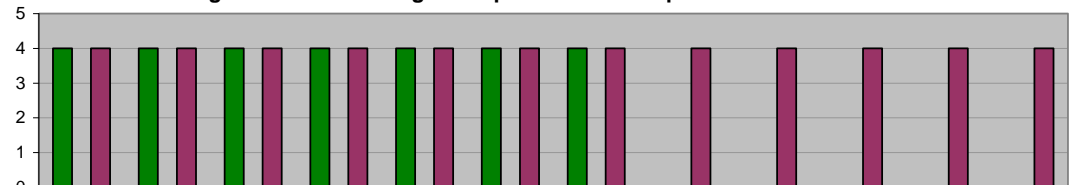
**COORDINACION DE PROGRAMAS ASISTENCIALES
 CENTRO DE INTEGRACION LABORAL**

Cursos impartidos en el Centro de Integración Laboral dirigidos a personas con capacidades diferentes

**Unidad de Medida:
Cursos**

Periodo	Acumulado */
Observ.: NOV 06 A MAY 09	-
Meta: (NOV 08 A OCT 09)	-
Año Ant.: (NOV 07 A OCT 08)	-

*/ No Acumulable



■ ADMINISTRACIÓN 2006-2009 NOV 06 A MAY 09	4	4	4	4	4	4	0	0	0	0	0
■ META PROGRAMADA (NOV 08 A OCT 09)	0	0	0	0	0	0	0	0	0	0	0
■ MISMO PERIODO AÑO ANTERIOR (NOV 07 A OCT 08)	4	4	4	4	4	4	4	4	4	4	4

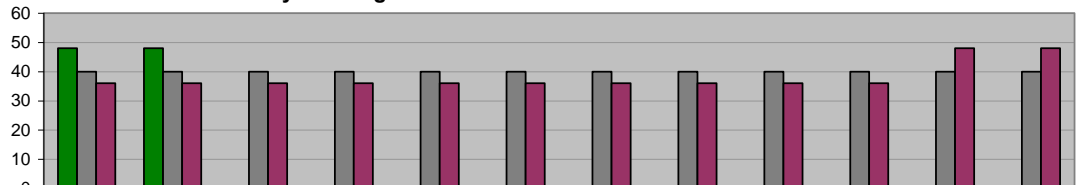
**COORDINACION DE PROGRAMAS ASISTENCIALES
 MEJORES MENORES**

Becas Nacionales y del Programa "Calle a la Vida"

**Unidad de Medida:
Número**

Periodo	Acumulado */
Observ.: NOV 06 A MAY 09	-
Meta: (NOV 08 A OCT 09)	-
Año Ant.: (NOV 07 A OCT 08)	-

*/ No Acumulable



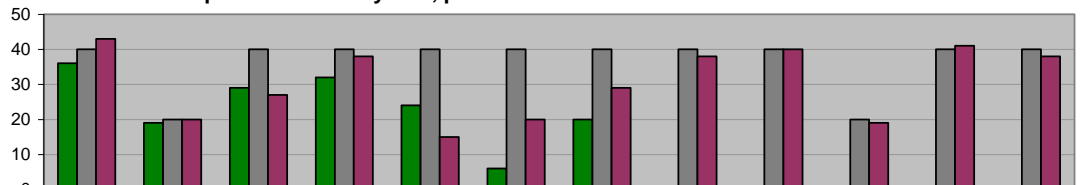
■ ADMINISTRACIÓN 2006-2009 NOV 06 A MAY 09	48	48	0	0	0	0	0	0	0	0	0
■ META PROGRAMADA (NOV 08 A OCT 09)	40	40	40	40	40	40	40	40	40	40	40
■ MISMO PERIODO AÑO ANTERIOR (NOV 07 A OCT 08)	36	36	36	36	36	36	36	36	36	48	48

**COORDINACION DE PROGRAMAS ASISTENCIALES
 ADULTOS MAYORES**

Pláticas de Prevención para Adultos Mayores, para el beneficio de su salud

**Unidad de Medida:
Número**

Periodo	Acumulado
Observ.: NOV 06 A MAY 09	166
Meta: (NOV 08 A OCT 09)	440
Año Ant.: (NOV 07 A OCT 08)	368



■ ADMINISTRACIÓN 2006-2009 NOV 06 A MAY 09	36	19	29	32	24	6	20	0	0	0	0
■ META PROGRAMADA (NOV 08 A OCT 09)	40	20	40	40	40	40	40	40	20	40	40
■ MISMO PERIODO AÑO ANTERIOR (NOV 07 A OCT 08)	43	20	27	38	15	20	29	38	19	41	38

**COORDINACION DE PROGRAMAS ASISTENCIALES
 ADULTOS MAYORES**

**Sesiones de Acondicionamiento Físico, en Adultos Mayores
 para la estimulación de su salud y bienestar**

Unidad de Medida:
 Número

Periodo	Acumulado
Observ.: NOV 06 A MAY 09	1,476
Meta: (NOV 08 A OCT 09)	880
Año Ant.: (NOV 07 A OCT 08)	3,249



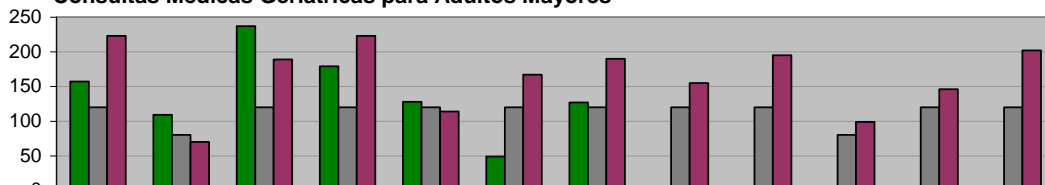
ADMINISTRACIÓN 2006-2009 NOV 06 A MAY 09	298	78	171	227	380	95	227	0	0	0	0	0
META PROGRAMADA (NOV 08 A OCT 09)	80	40	80	80	80	80	80	80	80	40	80	80
MISMO PERIODO AÑO ANTERIOR (NOV 07 A OCT 08)	368	147	275	373	217	340	293	200	256	269	139	372

**COORDINACION DE PROGRAMAS ASISTENCIALES
 ADULTOS MAYORES**

Consultas Médicas Geriátricas para Adultos Mayores

Unidad de Medida:
 Número

Periodo	Acumulado
Observ.: NOV 06 A MAY 09	986
Meta: (NOV 08 A OCT 09)	1,360
Año Ant.: (NOV 07 A OCT 08)	1,973



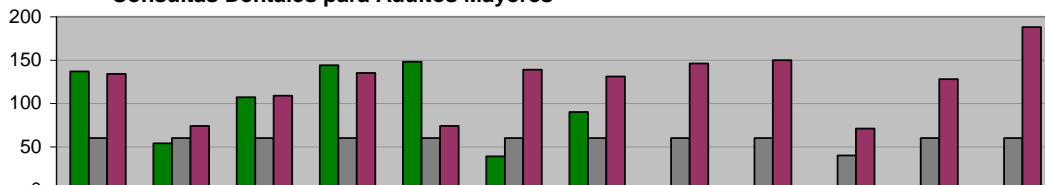
ADMINISTRACIÓN 2006-2009 NOV 06 A MAY 09	157	109	237	179	128	49	127	0	0	0	0	0
META PROGRAMADA (NOV 08 A OCT 09)	120	80	120	120	120	120	120	120	120	80	120	120
MISMO PERIODO AÑO ANTERIOR (NOV 07 A OCT 08)	223	70	189	223	114	167	190	155	195	99	146	202

**COORDINACION DE PROGRAMAS ASISTENCIALES
 ADULTOS MAYORES**

Consultas Dentales para Adultos Mayores

Unidad de Medida:
 Número

Periodo	Acumulado
Observ.: NOV 06 A MAY 09	719
Meta: (NOV 08 A OCT 09)	700
Año Ant.: (NOV 07 A OCT 08)	1,479



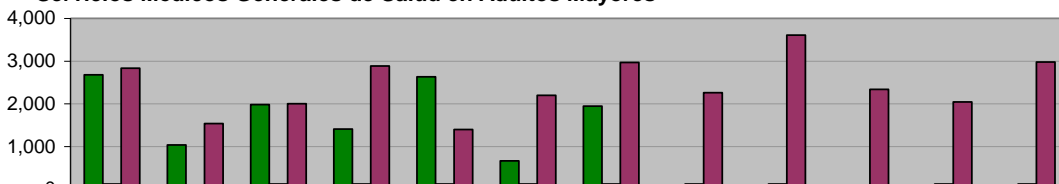
ADMINISTRACIÓN 2006-2009 NOV 06 A MAY 09	137	54	107	144	148	39	90	0	0	0	0	0
META PROGRAMADA (NOV 08 A OCT 09)	60	60	60	60	60	60	60	60	60	40	60	60
MISMO PERIODO AÑO ANTERIOR (NOV 07 A OCT 08)	134	74	109	135	74	139	131	146	150	71	128	188

**COORDINACION DE PROGRAMAS ASISTENCIALES
 ADULTOS MAYORES**

Servicios Médicos Generales de Salud en Adultos Mayores

Unidad de Medida:
 Número

Periodo	Acumulado
Observ.: NOV 06 A MAY 09	12,332
Meta: (NOV 08 A OCT 09)	1,320
Año Ant.: (NOV 07 A OCT 08)	29,024



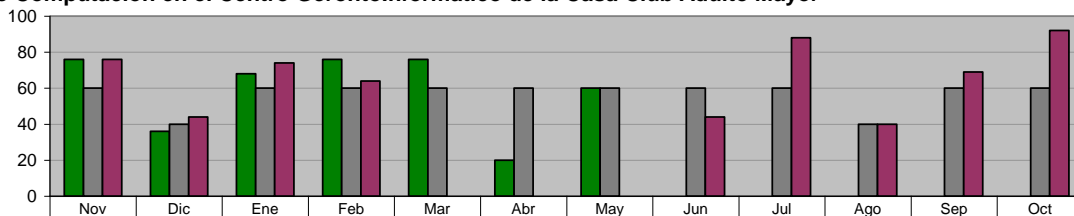
ADMINISTRACIÓN 2006-2009 NOV 06 A MAY 09	2,677	1,033	1,980	1,405	2,629	663	1,945	0	0	0	0	0
META PROGRAMADA (NOV 08 A OCT 09)	120	60	120	120	120	120	120	120	120	60	120	120
MISMO PERIODO AÑO ANTERIOR (NOV 07 A OCT 08)	2,831	1,536	1,999	2,883	1,394	2,198	2,965	2,256	3,606	2,338	2,040	2,978

**COORDINACION DE PROGRAMAS ASISTENCIALES
 ADULTOS MAYORES**

Cursos de Computación en el Centro Gerontoinformático de la Casa Club Adulto Mayor

Unidad de Medida:
 Número

Periodo	Acumulado
Observ.: NOV 06 A MAY 09	412
Meta: (NOV 08 A OCT 09)	680
Año Ant.: (NOV 07 A OCT 08)	591



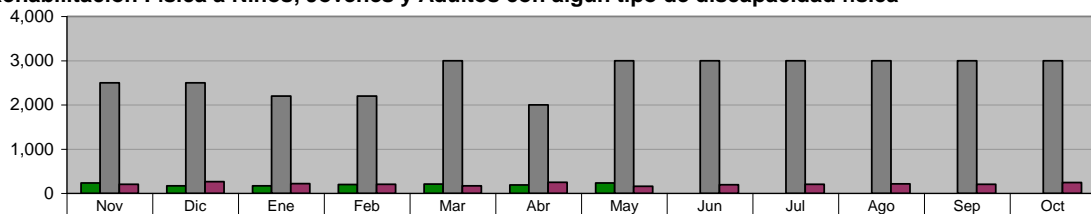
	Nov	Dic	Ene	Feb	Mar	Abr	May	Jun	Jul	Ago	Sep	Oct
■ ADMINISTRACIÓN 2006-2009 NOV 06 A MAY 09	76	36	68	76	76	20	60	0	0	0	0	0
■ META PROGRAMADA (NOV 08 A OCT 09)	60	40	60	60	60	60	60	60	60	40	60	60
■ MISMO PERIODO AÑO ANTERIOR (NOV 07 A OCT 08)	76	44	74	64	0	0	0	44	88	40	69	92

**COORDINACION DE PROGRAMAS ASISTENCIALES
 CENTROS REHABILITACION**

Servicios de Rehabilitación Física a Niños, Jóvenes y Adultos con algún tipo de discapacidad física

Unidad de Medida:
 Número

Periodo	Acumulado
Observ.: NOV 06 A MAY 09	1,410
Meta: (NOV 08 A OCT 09)	32,400
Año Ant.: (NOV 07 A OCT 08)	2,540



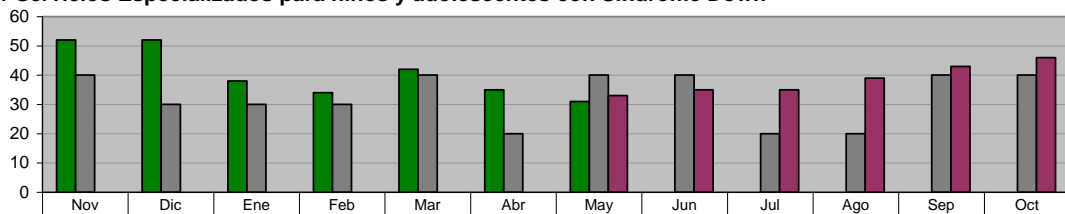
	Nov	Dic	Ene	Feb	Mar	Abr	May	Jun	Jul	Ago	Sep	Oct
■ ADMINISTRACIÓN 2006-2009 NOV 06 A MAY 09	236	170	170	201	210	191	232	0	0	0	0	0
■ META PROGRAMADA (NOV 08 A OCT 09)	2,500	2,500	2,200	2,200	3,000	2,000	3,000	3,000	3,000	3,000	3,000	3,000
■ MISMO PERIODO AÑO ANTERIOR (NOV 07 A OCT 08)	205	266	219	205	172	251	158	195	205	214	205	245

**COORDINACION DE PROGRAMAS ASISTENCIALES
 CENTROS REHABILITACION**

Brindar Servicios Especializados para niños y adolescentes con Síndrome Down

Unidad de Medida:
 Personas

Periodo	Acumulado
Observ.: NOV 06 A MAY 09	284
Meta: (NOV 08 A OCT 09)	390
Año Ant.: (NOV 07 A OCT 08)	231



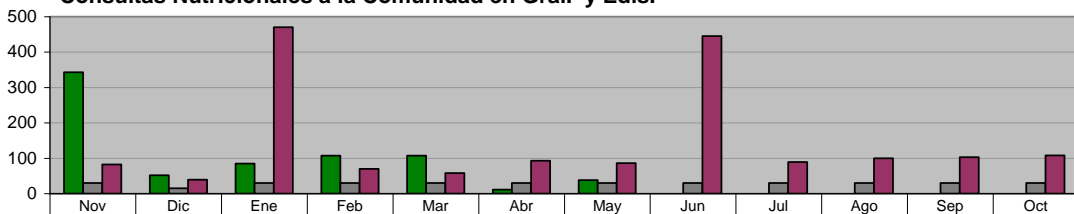
	Nov	Dic	Ene	Feb	Mar	Abr	May	Jun	Jul	Ago	Sep	Oct
■ ADMINISTRACIÓN 2006-2009 NOV 06 A MAY 09	52	52	38	34	42	35	31	0	0	0	0	0
■ META PROGRAMADA (NOV 08 A OCT 09)	40	30	30	30	40	20	40	40	20	20	40	40
■ MISMO PERIODO AÑO ANTERIOR (NOV 07 A OCT 08)	0	0	0	0	0	0	33	35	35	39	43	46

**COORDINACION DE PROGRAMAS ASISTENCIALES
 NUTRICION**

Consultas Nutricionales a la Comunidad en Gral. y Edis.

Unidad de Medida:
 Número

Periodo	Acumulado
Observ.: NOV 06 A MAY 09	743
Meta: (NOV 08 A OCT 09)	345
Año Ant.: (NOV 07 A OCT 08)	1,743

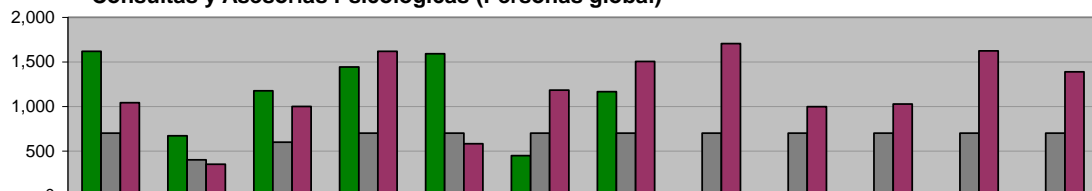


	Nov	Dic	Ene	Feb	Mar	Abr	May	Jun	Jul	Ago	Sep	Oct
■ ADMINISTRACIÓN 2006-2009 NOV 06 A MAY 09	343	52	85	107	107	11	38	0	0	0	0	0
■ META PROGRAMADA (NOV 08 A OCT 09)	30	15	30	30	30	30	30	30	30	30	30	30
■ MISMO PERIODO AÑO ANTERIOR (NOV 07 A OCT 08)	82	39	470	70	58	93	86	445	89	100	103	108

ESTANCIAS EDUCATIVAS INFANTILES
ATENCIÓN PSICOLÓGICA
Consultas y Asesorías Psicológicas (Personas global)

Unidad de Medida:
Número

Periodo	Acumulado
Observ.: NOV 06 A MAY 09	8,115
Meta: (NOV 08 A OCT 09)	8,000
Año Ant.: (NOV 07 A OCT 08)	14,029



	Nov	Dic	Ene	Feb	Mar	Abr	May	Jun	Jul	Ago	Sep	Oct
■ ADMINISTRACIÓN 2006-2009 NOV 06 A MAY 09	1,619	672	1,175	1,443	1,592	447	1,167	0	0	0	0	0
■ META PROGRAMADA (NOV 08 A OCT 09)	700	400	600	700	700	700	700	700	700	700	700	700
■ MISMO PERIODO AÑO ANTERIOR (NOV 07 A OCT 08)	1,043	351	1,001	1,620	581	1,184	1,506	1,705	998	1,026	1,625	1,389

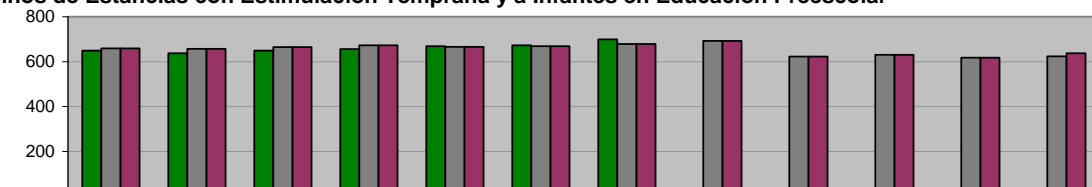
ESTANCIAS EDUCATIVAS INFANTILES
ESTANCIAS EDUCATIVAS

Atención a Niños de Estancias con Estimulación Temprana y a Infantes en Educación Preescolar

Unidad de Medida:
Niños Atendidos

Periodo	Acumulado */
Observ.: NOV 06 A MAY 09	661
Meta: (NOV 08 A OCT 09)	654
Año Ant.: (NOV 07 A OCT 08)	655

*/ Promedio Mensual

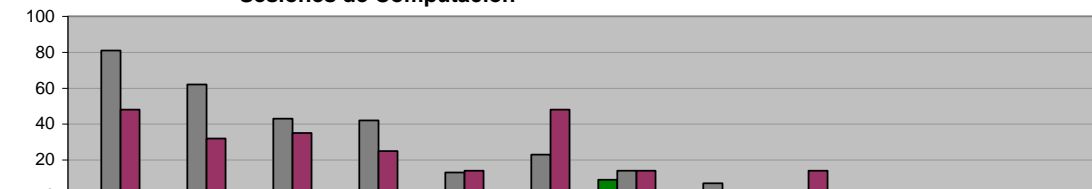


	Nov	Dic	Ene	Feb	Mar	Abr	May	Jun	Jul	Ago	Sep	Oct
■ ADMINISTRACIÓN 2006-2009 NOV 06 A MAY 09	649	637	649	656	668	672	699	0	0	0	0	0
■ META PROGRAMADA (NOV 08 A OCT 09)	658	657	664	672	665	668	678	692	622	630	617	623
■ MISMO PERIODO AÑO ANTERIOR (NOV 07 A OCT 08)	658	657	664	672	665	668	678	692	622	630	617	637

ESTANCIAS EDUCATIVAS INFANTILES
ESTANCIAS EDUCATIVAS
Sesiones de Computación

Unidad de Medida:
Número

Periodo	Acumulado
Observ.: NOV 06 A MAY 09	9
Meta: (NOV 08 A OCT 09)	285
Año Ant.: (NOV 07 A OCT 08)	230



	Nov	Dic	Ene	Feb	Mar	Abr	May	Jun	Jul	Ago	Sep	Oct
■ ADMINISTRACIÓN 2006-2009 NOV 06 A MAY 09	0	0	0	0	0	0	9	0	0	0	0	0
■ META PROGRAMADA (NOV 08 A OCT 09)	81	62	43	42	13	23	14	7	0	0	0	0
■ MISMO PERIODO AÑO ANTERIOR (NOV 07 A OCT 08)	48	32	35	25	14	48	14	0	14	0	0	0

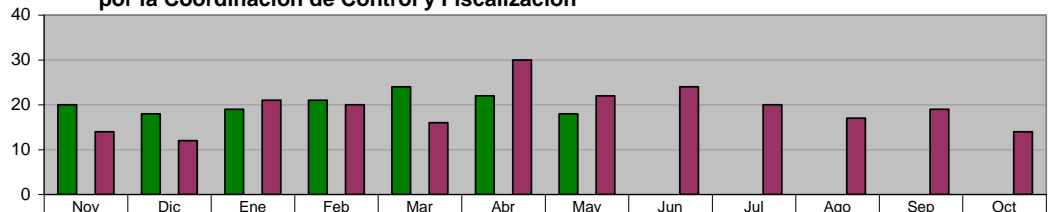
SECRETARÍA DE LA CONTRALORÍA Y DESARROLLO ADMINISTRATIVO

OFICINA DEL SECRETARIO

Revisión de Documentación y Reportes realizados a las Dependencias por la Coordinación de Control y Fiscalización

Unidad de Medida:
Número

Periodo	Acumulado
Observ.: NOV 06 A MAY 09	142
Meta: (NOV 08 A OCT 09)	0
Año Ant.: (NOV 07 A OCT 08)	229



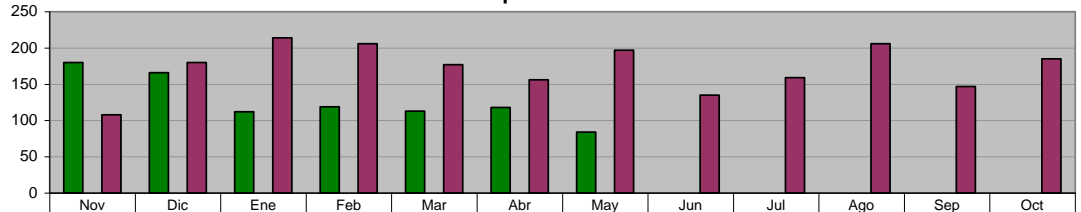
■ ADMINISTRACIÓN 2006-2009 NOV 06 A MAY 09	20	18	19	21	24	22	18	0	0	0	0	0
■ META PROGRAMADA (NOV 08 A OCT 09)	0	0	0	0	0	0	0	0	0	0	0	0
■ MISMO PERIODO AÑO ANTERIOR (NOV 07 A OCT 08)	14	12	21	20	16	30	22	24	20	17	19	14

OFICINA DEL SECRETARIO

Observaciones realizadas por la Coordinación de Control y Fiscalización a la documentación recibida de las Dependencias

Unidad de Medida:
Número

Periodo	Acumulado
Observ.: NOV 06 A MAY 09	892
Meta: (NOV 08 A OCT 09)	0
Año Ant.: (NOV 07 A OCT 08)	2,070

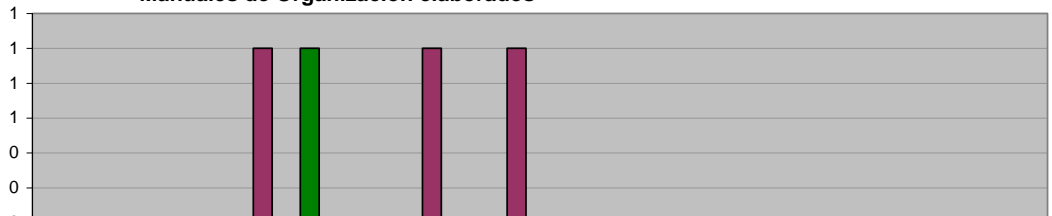


■ ADMINISTRACIÓN 2006-2009 NOV 06 A MAY 09	180	166	112	119	113	118	84	0	0	0	0	0
■ META PROGRAMADA (NOV 08 A OCT 09)	0	0	0	0	0	0	0	0	0	0	0	0
■ MISMO PERIODO AÑO ANTERIOR (NOV 07 A OCT 08)	108	180	214	206	177	156	197	135	159	206	147	185

DIRECCIÓN DE MODERNIZACIÓN ADMINISTRATIVA
Manuales de Organización elaborados

Unidad de Medida:
Número

Periodo	Acumulado
Observ.: NOV 06 A MAY 09	1
Meta: (NOV 08 A OCT 09)	0
Año Ant.: (NOV 07 A OCT 08)	3



■ ADMINISTRACIÓN 2006-2009 NOV 06 A MAY 09	0	0	0	1	0	0	0	0	0	0	0	0
■ META PROGRAMADA (NOV 08 A OCT 09)	0	0	0	0	0	0	0	0	0	0	0	0
■ MISMO PERIODO AÑO ANTERIOR (NOV 07 A OCT 08)	0	0	1	0	1	1	0	0	0	0	0	0

DIRECCIÓN DE MODERNIZACIÓN ADMINISTRATIVA
Manuales de Políticas y Procedimientos elaborados

Unidad de Medida:
Número

Periodo	Acumulado
Observ.: NOV 06 A MAY 09	0
Meta: (NOV 08 A OCT 09)	0
Año Ant.: (NOV 07 A OCT 08)	3

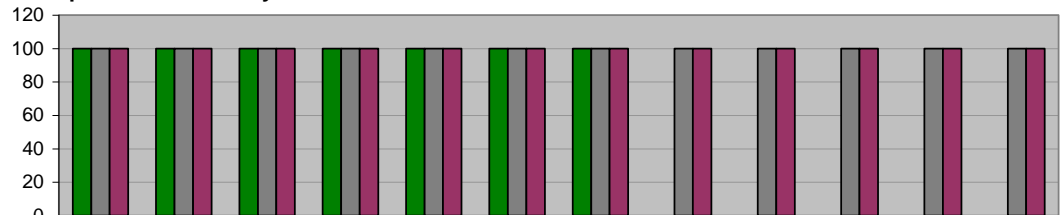


■ ADMINISTRACIÓN 2006-2009 NOV 06 A MAY 09	0	0	0	0	0	0	0	0	0	0	0	0
■ META PROGRAMADA (NOV 08 A OCT 09)	0	0	0	0	0	0	0	0	0	0	0	0
■ MISMO PERIODO AÑO ANTERIOR (NOV 07 A OCT 08)	0	0	0	0	0	0	0	1	0	0	0	2

DIRECCIÓN DE MODERNIZACIÓN ADMINISTRATIVA
Cumplimiento con la ley de Acceso a la Información Pública

Unidad de Medida:
Calificación

Periodo	Acumulado */
Observ.: NOV 06 A MAY 09	-
Meta: (NOV 08 A OCT 09)	-
Año Ant.: (NOV 07 A OCT 08)	-



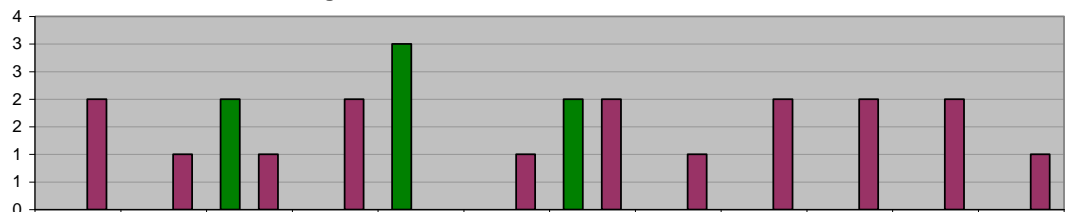
*/ No Acumulable

	Nov	Dic	Ene	Feb	Mar	Abr	May	Jun	Jul	Ago	Sep	Oct
■ ADMINISTRACIÓN 2006-2009 NOV 06 A MAY 09	100	100	100	100	100	100	100	0	0	0	0	0
■ META PROGRAMADA (NOV 08 A OCT 09)	100	100	100	100	100	100	100	100	100	100	100	100
■ MISMO PERIODO AÑO ANTERIOR (NOV 07 A OCT 08)	100	100	100	100	100	100	100	100	100	100	100	100

DIRECCIÓN DE MODERNIZACIÓN ADMINISTRATIVA
Actualizaciones de los Manuales de Organización de las Unidades Administrativas

Unidad de Medida:
Número

Periodo	Acumulado
Observ.: NOV 06 A MAY 09	7
Meta: (NOV 08 A OCT 09)	0
Año Ant.: (NOV 07 A OCT 08)	17

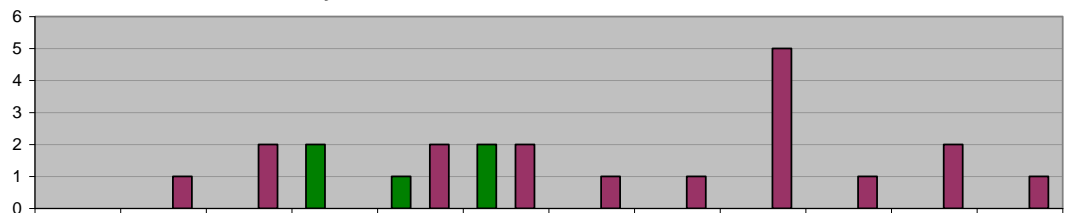


	Nov	Dic	Ene	Feb	Mar	Abr	May	Jun	Jul	Ago	Sep	Oct
■ ADMINISTRACIÓN 2006-2009 NOV 06 A MAY 09	0	0	2	0	3	0	2	0	0	0	0	0
■ META PROGRAMADA (NOV 08 A OCT 09)	0	0	0	0	0	0	0	0	0	0	0	0
■ MISMO PERIODO AÑO ANTERIOR (NOV 07 A OCT 08)	2	1	1	2	0	1	2	1	2	2	2	1

DIRECCIÓN DE MODERNIZACIÓN ADMINISTRATIVA
Actualizaciones de los Manuales de Políticas y Procedimientos de las Unidades Administrativas

Unidad de Medida:
Número

Periodo	Acumulado
Observ.: NOV 06 A MAY 09	5
Meta: (NOV 08 A OCT 09)	0
Año Ant.: (NOV 07 A OCT 08)	18

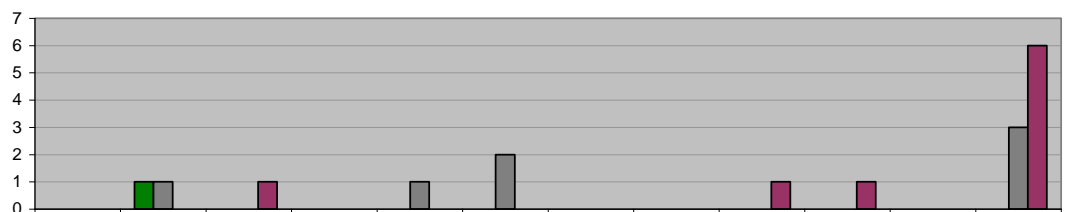


	Nov	Dic	Ene	Feb	Mar	Abr	May	Jun	Jul	Ago	Sep	Oct
■ ADMINISTRACIÓN 2006-2009 NOV 06 A MAY 09	0	0	0	2	1	2	0	0	0	0	0	0
■ META PROGRAMADA (NOV 08 A OCT 09)	0	0	0	0	0	0	0	0	0	0	0	0
■ MISMO PERIODO AÑO ANTERIOR (NOV 07 A OCT 08)	0	1	2	0	2	2	1	1	5	1	2	1

DIRECCIÓN DE AUDITORIA
Auditorías concluidas

Unidad de Medida:
Número

Periodo	Acumulado
Observ.: NOV 06 A MAY 09	1
Meta: (NOV 08 A OCT 09)	7
Año Ant.: (NOV 07 A OCT 08)	9

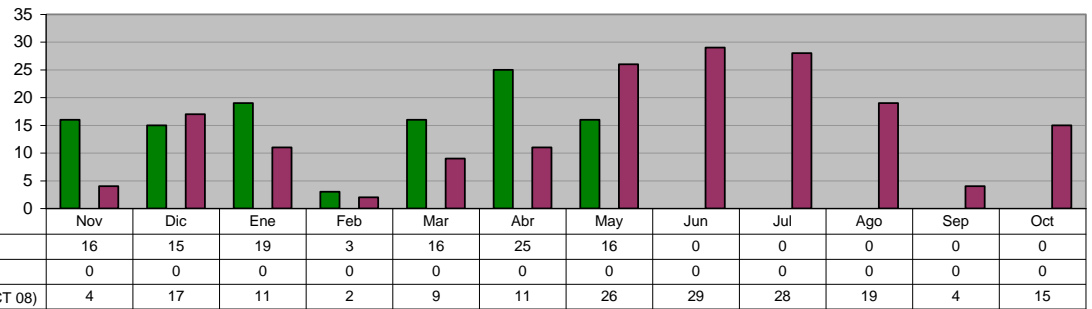


	Nov	Dic	Ene	Feb	Mar	Abr	May	Jun	Jul	Ago	Sep	Oct
■ ADMINISTRACIÓN 2006-2009 NOV 06 A MAY 09	0	1	0	0	0	0	0	0	0	0	0	0
■ META PROGRAMADA (NOV 08 A OCT 09)	0	1	0	0	1	2	0	0	0	0	0	3
■ MISMO PERIODO AÑO ANTERIOR (NOV 07 A OCT 08)	0	0	1	0	0	0	0	0	1	1	0	6

DIRECCIÓN DE AUDITORIA
Revisión de Contratos y/o Convenios de Obra Pública

Unidad de Medida:
 Revisiones

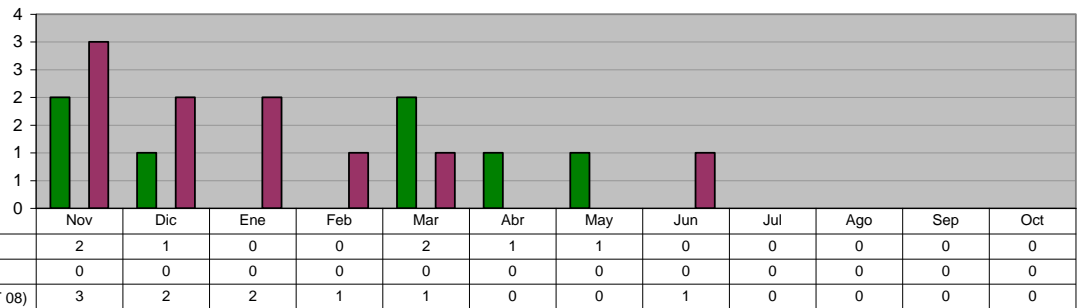
Periodo	Acumulado
Observ.: NOV 06 A MAY 09	110
Meta: (NOV 08 A OCT 09)	0
Año Ant.: (NOV 07 A OCT 08)	175



DIRECCIÓN DE AUDITORIA
Revisión de Contratos y/o Convenios de Adquisiciones

Unidad de Medida:
 Revisiones

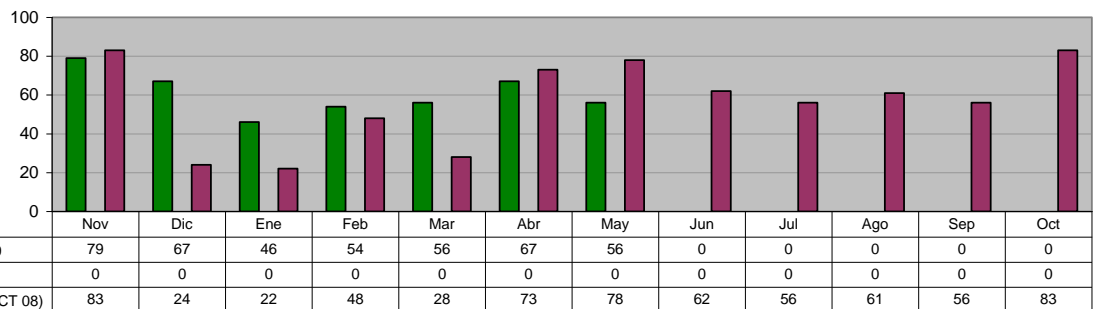
Periodo	Acumulado
Observ.: NOV 06 A MAY 09	7
Meta: (NOV 08 A OCT 09)	0
Año Ant.: (NOV 07 A OCT 08)	10



DIRECCIÓN DE AUDITORIA
Revisión de Estimaciones de Obra Pública

Unidad de Medida:
 Número

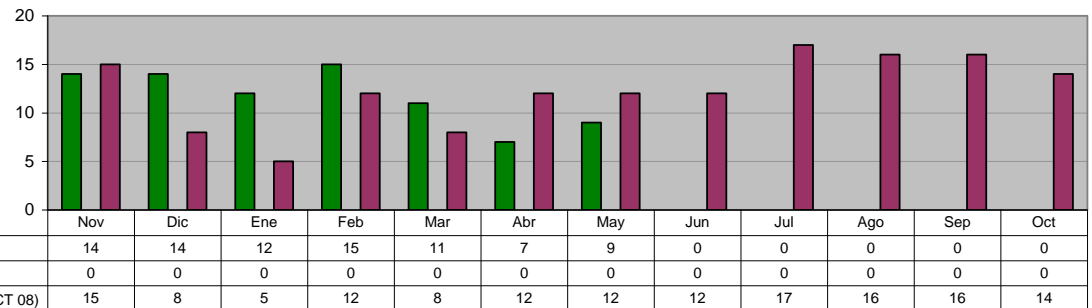
Periodo	Acumulado
Observ.: NOV 06 A MAY 09	425
Meta: (NOV 08 A OCT 09)	0
Año Ant.: (NOV 07 A OCT 08)	674



DIRECCIÓN DE AUDITORIA
Visitas Físicas de Obra Pública en el mes

Unidad de Medida:
 Número

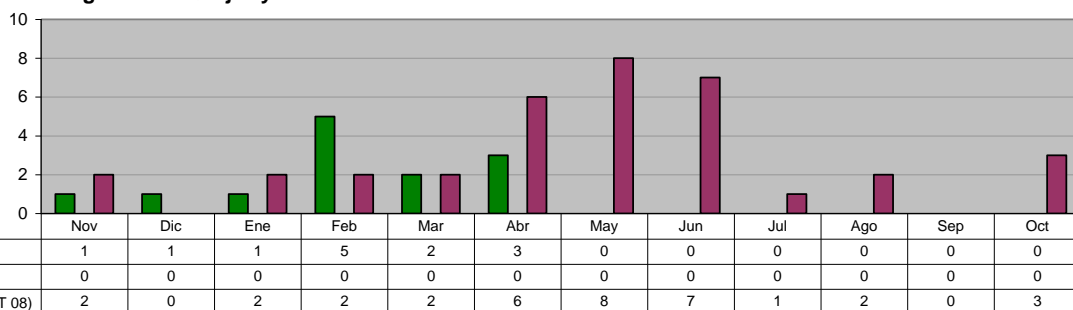
Periodo	Acumulado
Observ.: NOV 06 A MAY 09	82
Meta: (NOV 08 A OCT 09)	0
Año Ant.: (NOV 07 A OCT 08)	147



DIRECCIÓN DE NORMATIVIDAD
Programa de Quejas y Denuncias contra Servidores Públicos

Unidad de Medida:
Procedimientos iniciados

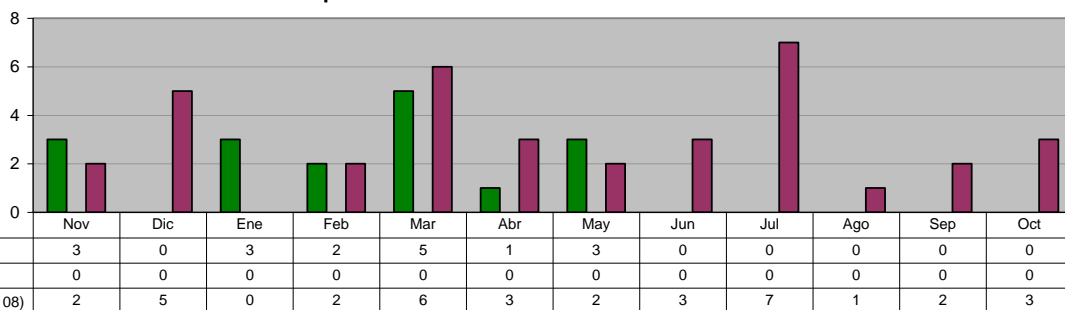
Periodo	Acumulado
Observ.: NOV 06 A MAY 09	13
Meta: (NOV 08 A OCT 09)	0
Año Ant.: (NOV 07 A OCT 08)	35



DIRECCIÓN DE NORMATIVIDAD
Total Procesos Concluidos por la Dirección de Normatividad

Unidad de Medida:
Procesos Concluidos

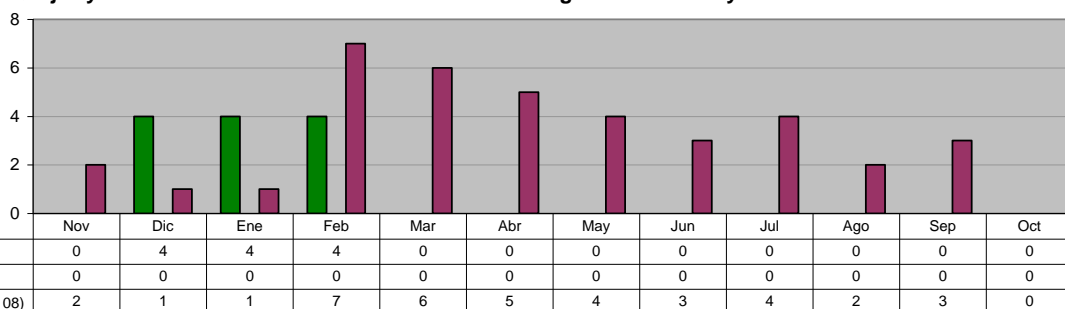
Periodo	Acumulado
Observ.: NOV 06 A MAY 09	17
Meta: (NOV 08 A OCT 09)	0
Año Ant.: (NOV 07 A OCT 08)	36



DIRECCIÓN DE NORMATIVIDAD
Programa de Quejas y Denuncias en contra de los Elementos de Seguridad Pública y Tránsito

Unidad de Medida:
Procedimientos iniciados

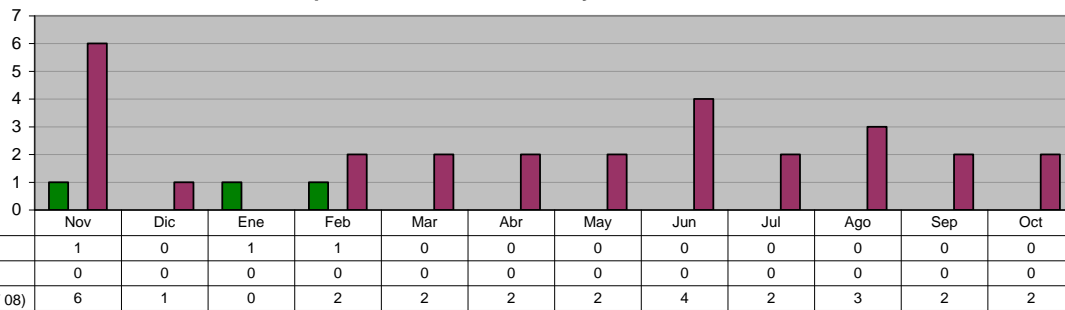
Periodo	Acumulado
Observ.: NOV 06 A MAY 09	12
Meta: (NOV 08 A OCT 09)	0
Año Ant.: (NOV 07 A OCT 08)	38



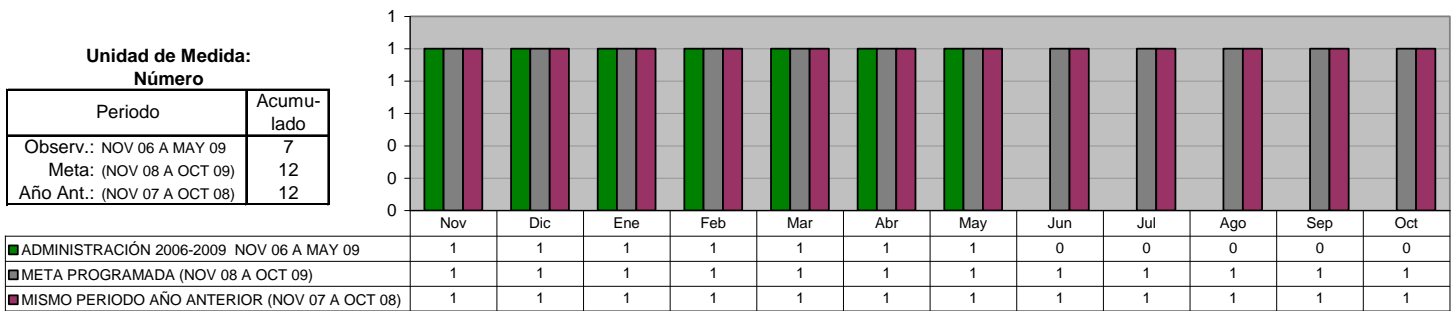
DIRECCIÓN DE NORMATIVIDAD
Procedimientos Concluidos por la Comisión de Honor y Justicia

Unidad de Medida:
Procedimientos Concluidos

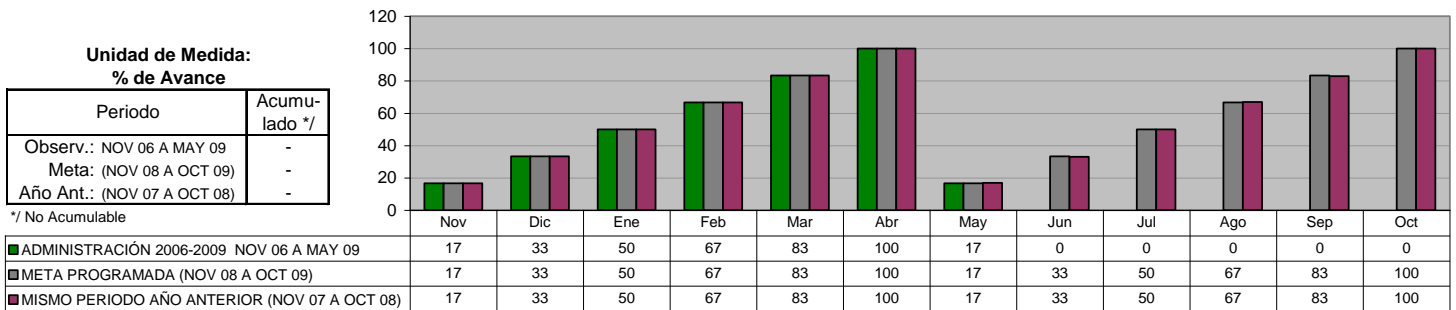
Periodo	Acumulado
Observ.: NOV 06 A MAY 09	3
Meta: (NOV 08 A OCT 09)	0
Año Ant.: (NOV 07 A OCT 08)	28



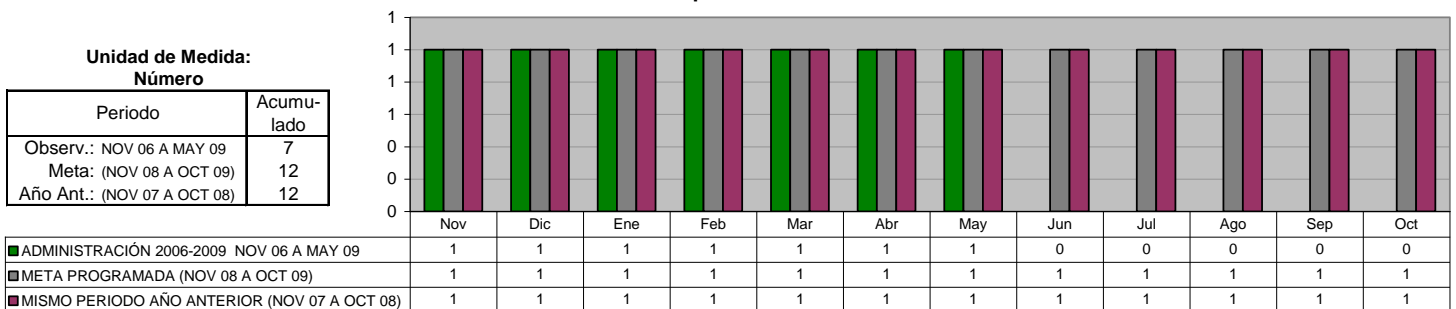
DIRECCIÓN DE PLANEACIÓN Y POLÍTICAS PÚBLICAS
Informes Mensuales Realizados



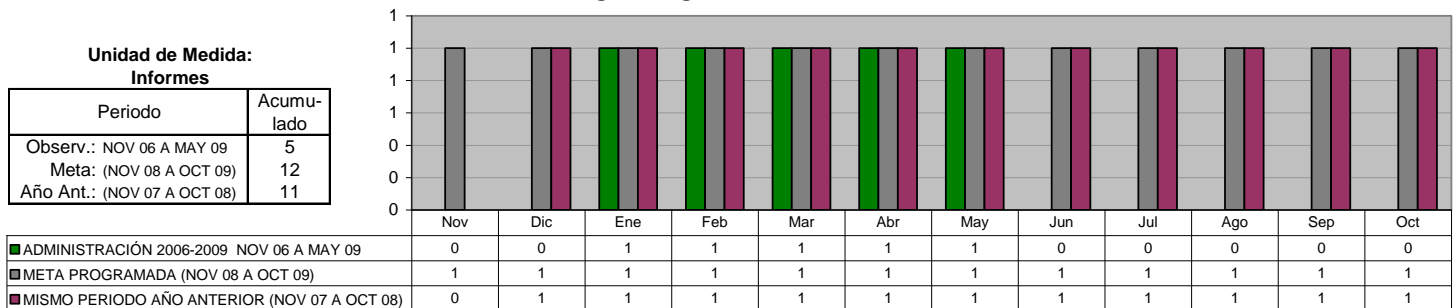
DIRECCIÓN DE PLANEACIÓN Y POLÍTICAS PÚBLICAS
Informes Semestrales Realizados



DIRECCIÓN DE PLANEACIÓN Y POLÍTICAS PÚBLICAS
Informes Comparativos Realizados



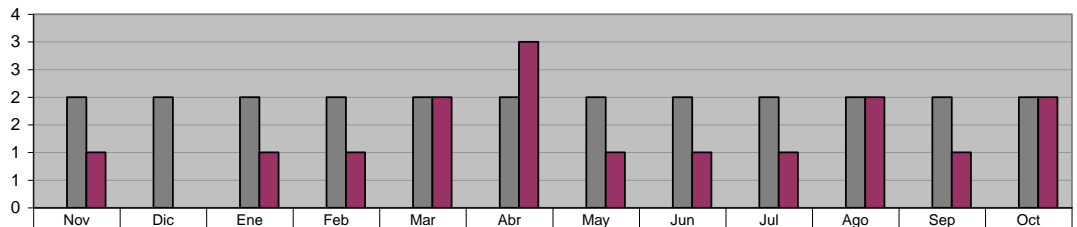
DIRECCIÓN DE PLANEACIÓN Y POLÍTICAS PÚBLICAS
Programa Agenda desde lo Local



DIRECCIÓN DE PLANEACIÓN Y POLÍTICAS PÚBLICAS
Evaluación del Desempeño

Unidad de Medida:
Número

Periodo	Acumulado
Observ.: NOV 06 A MAY 09	0
Meta: (NOV 08 A OCT 09)	24
Año Ant.: (NOV 07 A OCT 08)	16

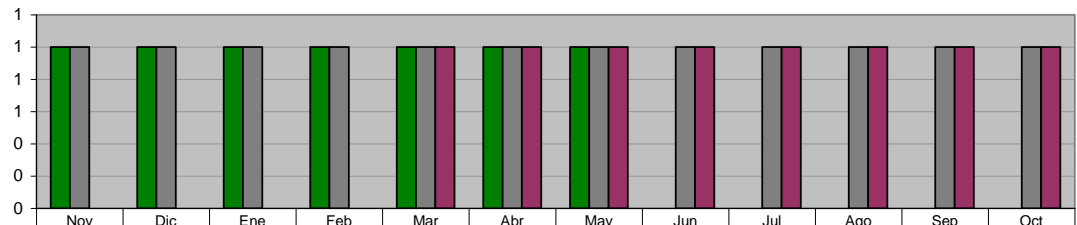


■ ADMINISTRACIÓN 2006-2009 NOV 06 A MAY 09	0	0	0	0	0	0	0	0	0	0	0	0
■ META PROGRAMADA (NOV 08 A OCT 09)	2	2	2	2	2	2	2	2	2	2	2	2
■ MISMO PERIODO AÑO ANTERIOR (NOV 07 A OCT 08)	1	0	1	1	2	3	1	1	1	2	1	2

DIRECCIÓN DE PLANEACIÓN Y POLÍTICAS PÚBLICAS
Informes Gráficos Comparativos

Unidad de Medida:
Número

Periodo	Acumulado
Observ.: NOV 06 A MAY 09	7
Meta: (NOV 08 A OCT 09)	12
Año Ant.: (NOV 07 A OCT 08)	8



■ ADMINISTRACIÓN 2006-2009 NOV 06 A MAY 09	1	1	1	1	1	1	1	0	0	0	0	0
■ META PROGRAMADA (NOV 08 A OCT 09)	1	1	1	1	1	1	1	1	1	1	1	1
■ MISMO PERIODO AÑO ANTERIOR (NOV 07 A OCT 08)	0	0	0	0	1	1	1	1	1	1	1	1