

NOTA METODOLÓGICA DE LA FICHA TECNICA INDICADORES DE RESULTADOS

El presente documento contiene información detallada de Indicadores de Resultados de las diferentes Coordinaciones y Direcciones de cada Dependencia y Entidad Pública del Municipio, con base en el ejercicio de la función pública que les corresponde realizar mes con mes.

La información contiene datos observados al mes que se reporta en forma oportuna, datos proyectados que corresponden a las metas programadas en el Año de Administración y datos observados con respecto al mismo periodo del año anterior de Administración, tanto en forma histórica mensual como en saldos acumulados en ese periodo.

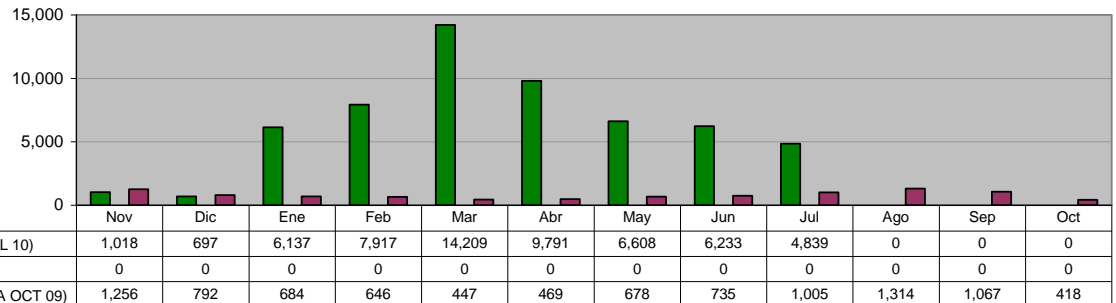
I. OFICINA DE LA PRESIDENTA MUNICIPAL

DELEGACIONES Y JUECES AUXILIARES

Total de Peticiones de la comunidad canalizadas a las Dependencias

Unidad de Medida:
Número

Periodo	Acumulado
Observ.: (NOV 09 A JUL 10)	57,449
Meta: (NOV 09 A OCT 10)	0
Año Ant.: (NOV 08 A OCT 09)	9,511

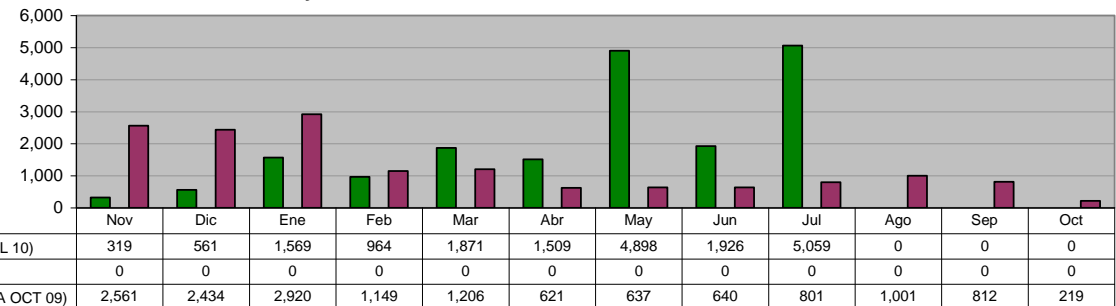


ACCIONES REALIZADAS POR DELEGADOS

Visitas y Monitoreos a colonias

Unidad de Medida:
Número

Periodo	Acumulado
Observ.: (NOV 09 A JUL 10)	18,676
Meta: (NOV 09 A OCT 10)	0
Año Ant.: (NOV 08 A OCT 09)	15,001

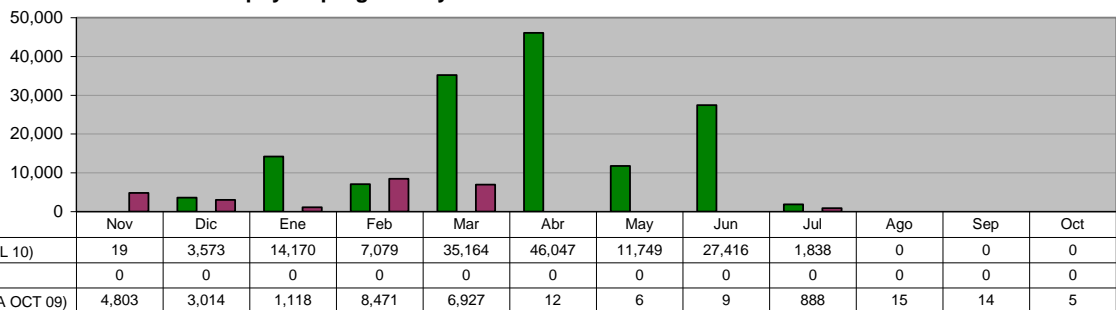


ACCIONES REALIZADAS POR DELEGADOS

Apoyo a programas y/o eventos

Unidad de Medida:
Número

Periodo	Acumulado
Observ.: (NOV 09 A JUL 10)	147,055
Meta: (NOV 09 A OCT 10)	0
Año Ant.: (NOV 08 A OCT 09)	25,282

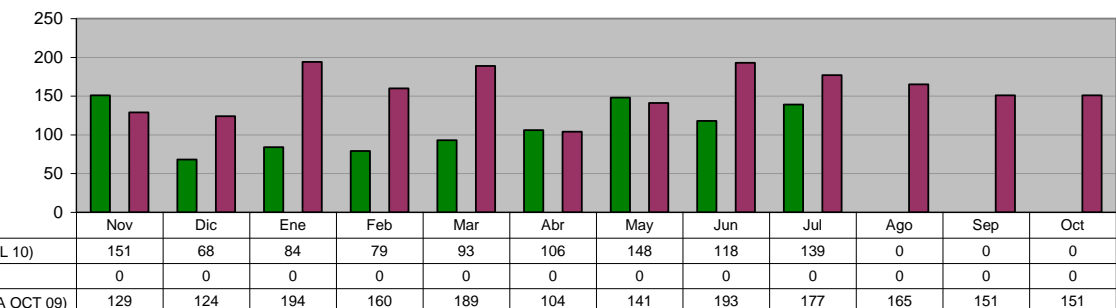


ACCIONES REALIZADAS POR DELEGADOS

Solicitudes de Mediación

Unidad de Medida:
Número

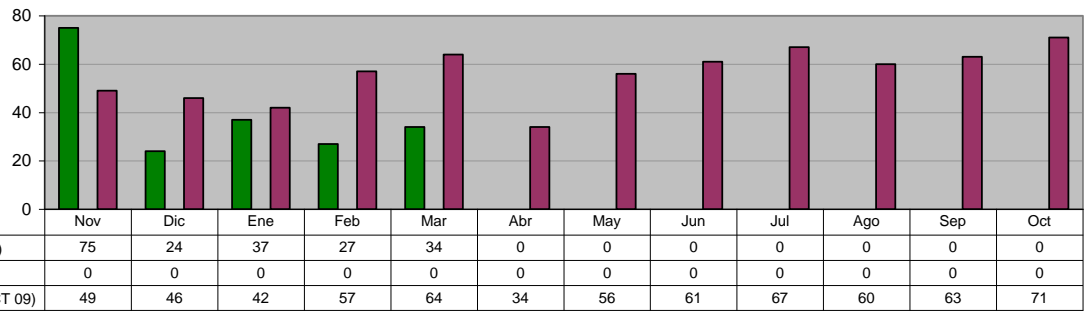
Periodo	Acumulado
Observ.: (NOV 09 A JUL 10)	986
Meta: (NOV 09 A OCT 10)	0
Año Ant.: (NOV 08 A OCT 09)	1,878



ACCIONES REALIZADAS POR DELEGADOS
Mediaciones Resueltas

Unidad de Medida:
Número

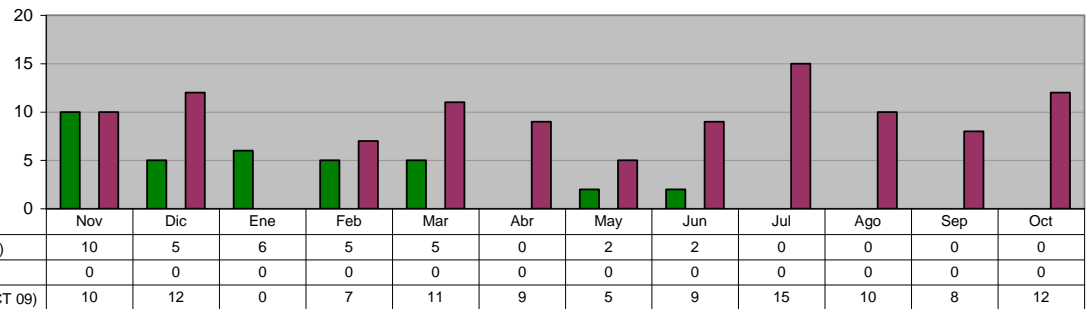
Periodo	Acumulado
Observ.: (NOV 09 A JUL 10)	197
Meta: (NOV 09 A OCT 10)	0
Año Ant.: (NOV 08 A OCT 09)	670



ACCIONES REALIZADAS POR DELEGADOS
Canalizaciones

Unidad de Medida:
Número

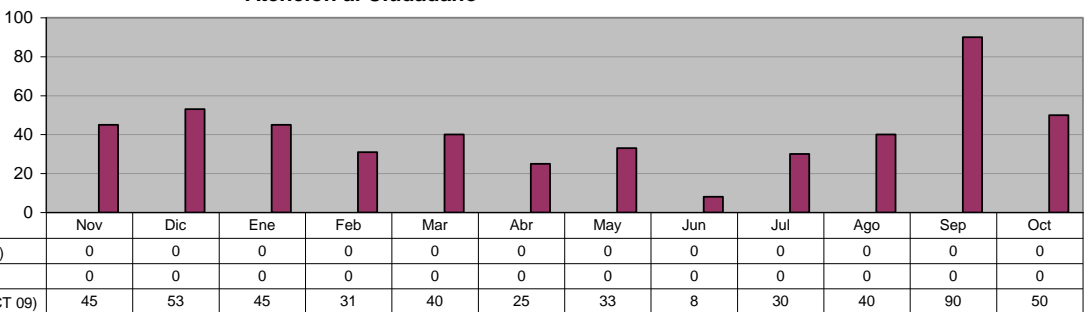
Periodo	Acumulado
Observ.: (NOV 09 A JUL 10)	35
Meta: (NOV 09 A OCT 10)	0
Año Ant.: (NOV 08 A OCT 09)	108



DELEGACIONES Y JUECES AUXILIARES
Atención al Ciudadano

Unidad de Medida:
Número

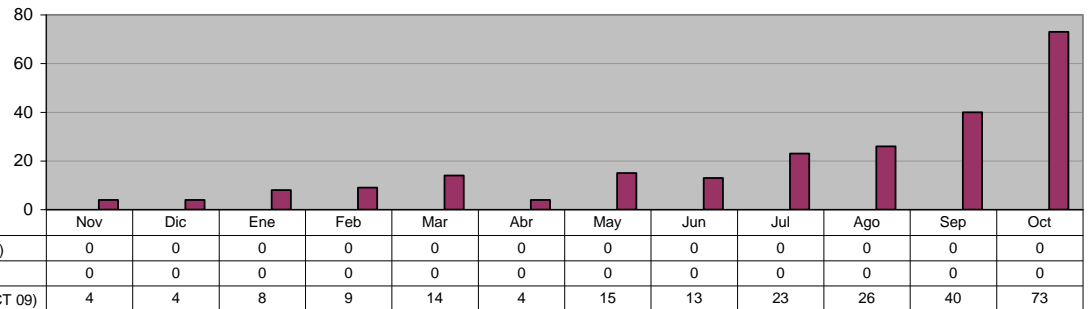
Periodo	Acumulado
Observ.: (NOV 09 A JUL 10)	0
Meta: (NOV 09 A OCT 10)	0
Año Ant.: (NOV 08 A OCT 09)	490



DELEGACIONES Y JUECES AUXILIARES
Reuniones con vecinos

Unidad de Medida:
Número

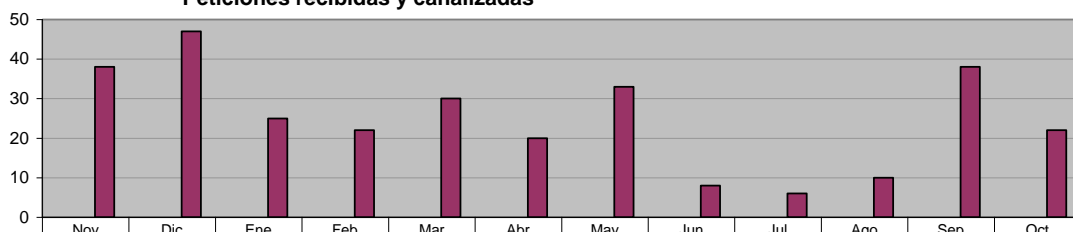
Periodo	Acumulado
Observ.: (NOV 09 A JUL 10)	0
Meta: (NOV 09 A OCT 10)	0
Año Ant.: (NOV 08 A OCT 09)	233



DELEGACIONES Y JUECES AUXILIARES
Peticiones recibidas y canalizadas

Unidad de Medida:
Número

Periodo	Acumulado
Observ.: (NOV 09 A JUL 10)	0
Meta: (NOV 09 A OCT 10)	0
Año Ant.: (NOV 08 A OCT 09)	299

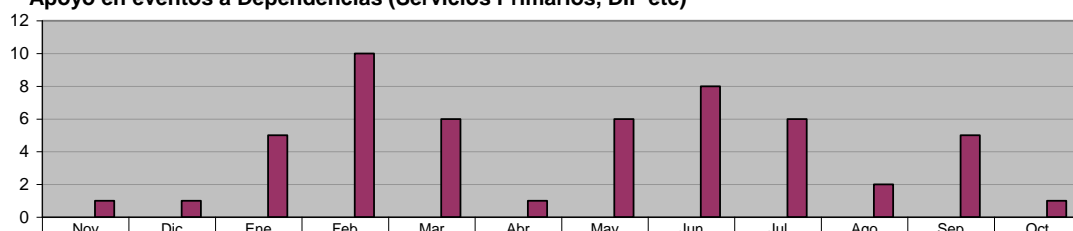


■ ADMINISTRACIÓN 2009 - 2012 (NOV 09 A JUL 10)	0	0	0	0	0	0	0	0	0	0	0	0
■ META PROGRAMADA (NOV 09 A OCT 10)	0	0	0	0	0	0	0	0	0	0	0	0
■ MISMO PERIODO AÑO ANTERIOR (NOV 08 A OCT 09)	38	47	25	22	30	20	33	8	6	10	38	22

DELEGACIONES Y JUECES AUXILIARES
Apoyo en eventos a Dependencias (Servicios Primarios, DIF etc)

Unidad de Medida:
Número

Periodo	Acumulado
Observ.: (NOV 09 A JUL 10)	0
Meta: (NOV 09 A OCT 10)	0
Año Ant.: (NOV 08 A OCT 09)	52

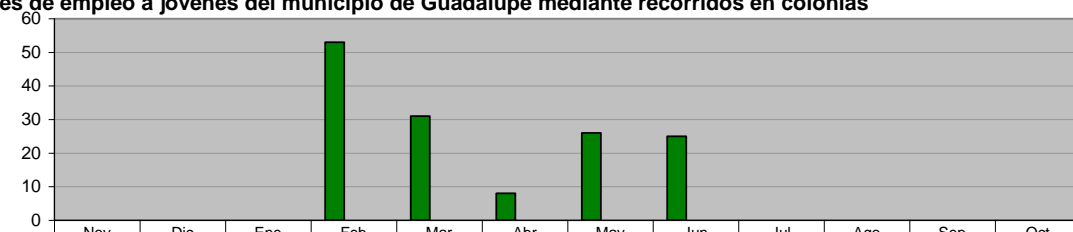


■ ADMINISTRACIÓN 2009 - 2012 (NOV 09 A JUL 10)	0	0	0	0	0	0	0	0	0	0	0	0
■ META PROGRAMADA (NOV 09 A OCT 10)	0	0	0	0	0	0	0	0	0	0	0	0
■ MISMO PERIODO AÑO ANTERIOR (NOV 08 A OCT 09)	1	1	5	10	6	1	6	8	6	2	5	1

INSTITUTO MUNICIPAL DE LA JUVENTUD
Acercar vacantes de empleo a jóvenes del municipio de Guadalupe mediante recorridos en colonias

Unidad de Medida:
Jóvenes Atendidos

Periodo	Acumulado
Observ.: (NOV 09 A JUL 10)	143
Meta: (NOV 09 A OCT 10)	0
Año Ant.: (NOV 08 A OCT 09)	0

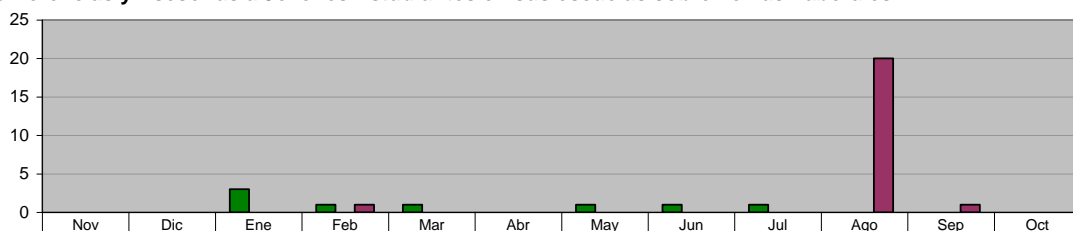


■ ADMINISTRACIÓN 2009 - 2012 (NOV 09 A JUL 10)	0	0	0	53	31	8	26	25	0	0	0	0
■ META PROGRAMADA (NOV 09 A OCT 10)	0	0	0	0	0	0	0	0	0	0	0	0
■ MISMO PERIODO AÑO ANTERIOR (NOV 08 A OCT 09)	0	0	0	0	0	0	0	0	0	0	0	0

INSTITUTO MUNICIPAL DE LA JUVENTUD
Realización de Conferencias y Asesorías a Jóvenes Estudiantes en sus escuelas sobre Temas Laborales

Unidad de Medida:
Conferencias

Periodo	Acumulado
Observ.: (NOV 09 A JUL 10)	8
Meta: (NOV 09 A OCT 10)	0
Año Ant.: (NOV 08 A OCT 09)	22



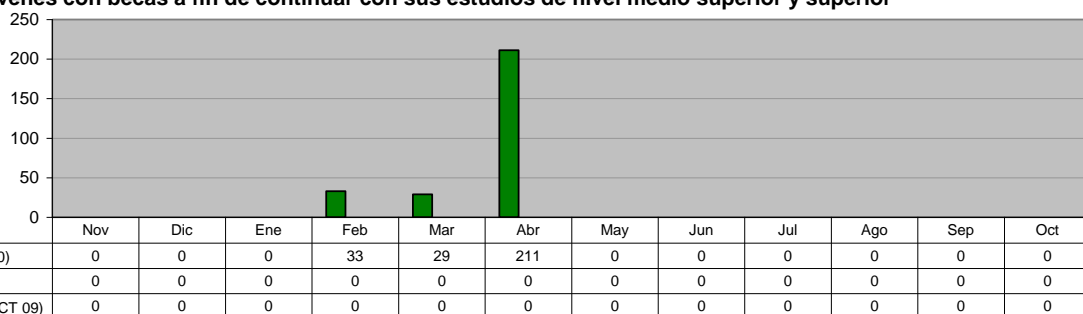
■ ADMINISTRACIÓN 2009 - 2012 (NOV 09 A JUL 10)	0	0	3	1	1	0	1	1	1	0	0	0
■ META PROGRAMADA (NOV 09 A OCT 10)	0	0	0	0	0	0	0	0	0	0	0	0
■ MISMO PERIODO AÑO ANTERIOR (NOV 08 A OCT 09)	0	0	0	1	0	0	0	0	0	20	1	0

INSTITUTO MUNICIPAL DE LA JUVENTUD

Apoyar a los jóvenes con becas a fin de continuar con sus estudios de nivel medio superior y superior

Unidad de Medida:
Jóvenes

Periodo	Acumulado
Observ.: (NOV 09 A JUL 10)	273
Meta: (NOV 09 A OCT 10)	0
Año Ant.: (NOV 08 A OCT 09)	0

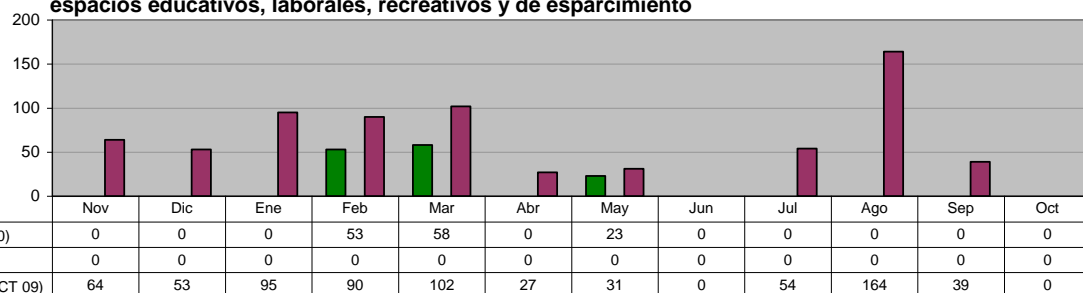


INSTITUTO MUNICIPAL DE LA JUVENTUD

Realizar recorridos en colonias del municipio de Guadalupe para ofrecer espacios educativos, laborales, recreativos y de esparcimiento

Unidad de Medida:
Jóvenes Atendidos

Periodo	Acumulado
Observ.: (NOV 09 A JUL 10)	134
Meta: (NOV 09 A OCT 10)	0
Año Ant.: (NOV 08 A OCT 09)	719

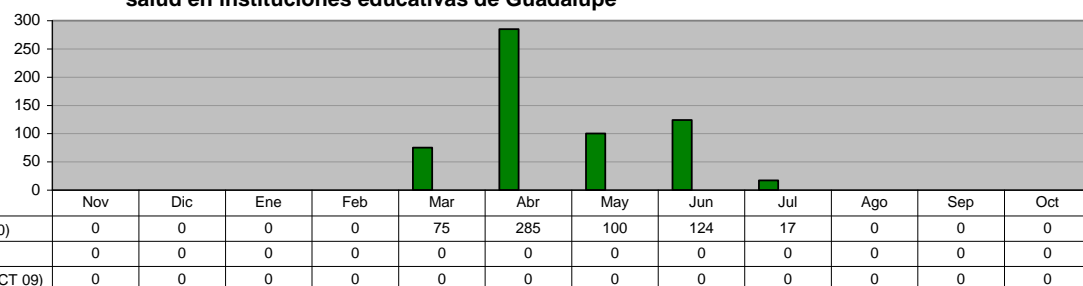


INSTITUTO MUNICIPAL DE LA JUVENTUD

Realizar pláticas de prevención en adicciones, enfermedades de transmisión sexual y salud en instituciones educativas de Guadalupe

Unidad de Medida:
Jóvenes Atendidos

Periodo	Acumulado
Observ.: (NOV 09 A JUL 10)	601
Meta: (NOV 09 A OCT 10)	0
Año Ant.: (NOV 08 A OCT 09)	0

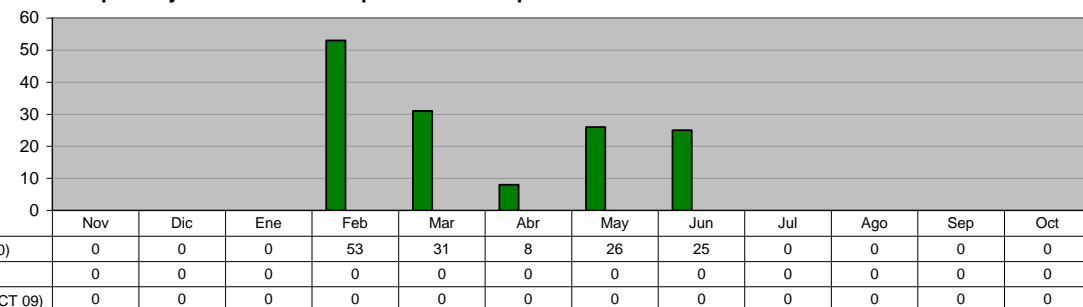


INSTITUTO MUNICIPAL DE LA JUVENTUD

Acercar vacantes de empleo a jóvenes del municipio de Guadalupe mediante recorridos en colonias

Unidad de Medida:
Jóvenes Atendidos

Periodo	Acumulado
Observ.: (NOV 09 A JUL 10)	143
Meta: (NOV 09 A OCT 10)	0
Año Ant.: (NOV 08 A OCT 09)	0

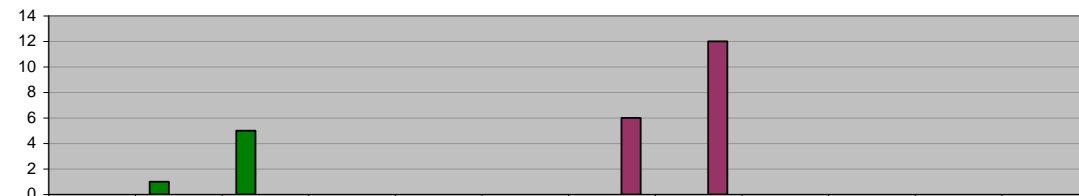


INSTITUTO MUNICIPAL DE LA JUVENTUD
Realización de Pláticas sobre Calidad de Vida, Superación Personal y Equidad de Género

Unidad de Medida:
Pláticas

Periodo	Acumulado
Observ.: (NOV 09 A JUL 10)	6
Meta: (NOV 09 A OCT 10)	0
Año Ant.: (NOV 08 A OCT 09)	18

	Nov	Dic	Ene	Feb	Mar	Abr	May	Jun	Jul	Ago	Sep	Oct
■ ADMINISTRACIÓN 2009 - 2012 (NOV 09 A JUL 10)	0	1	5	0	0	0	0	0	0	0	0	0
■ META PROGRAMADA (NOV 09 A OCT 10)	0	0	0	0	0	0	0	0	0	0	0	0
■ MISMO PERIODO AÑO ANTERIOR (NOV 08 A OCT 09)	0	0	0	0	0	0	6	12	0	0	0	0

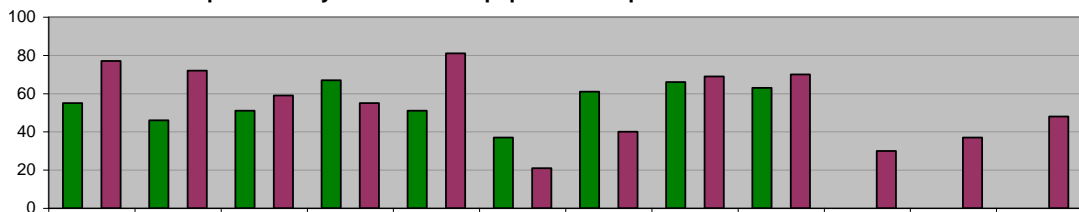


DIRECCIÓN DE TECNOLOGÍAS DE LA INFORMACIÓN
Mantenimiento preventivo y correctivo a equipos de cómputo

Unidad de Medida:
Número

Periodo	Acumulado
Observ.: (NOV 09 A JUL 10)	497
Meta: (NOV 09 A OCT 10)	0
Año Ant.: (NOV 08 A OCT 09)	659

	Nov	Dic	Ene	Feb	Mar	Abr	May	Jun	Jul	Ago	Sep	Oct
■ ADMINISTRACIÓN 2009 - 2012 (NOV 09 A JUL 10)	55	46	51	67	51	37	61	66	63	0	0	0
■ META PROGRAMADA (NOV 09 A OCT 10)	0	0	0	0	0	0	0	0	0	0	0	0
■ MISMO PERIODO AÑO ANTERIOR (NOV 08 A OCT 09)	77	72	59	55	81	21	40	69	70	30	37	48

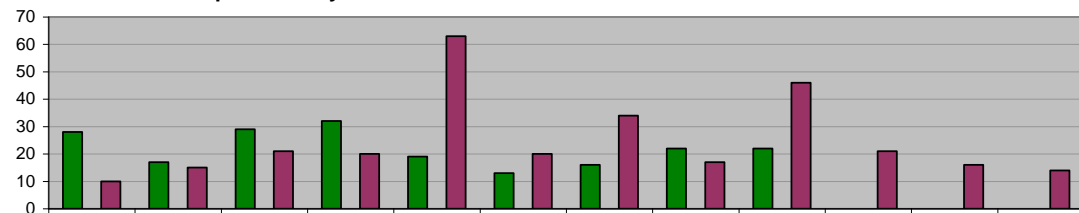


DIRECCIÓN DE TECNOLOGÍAS DE LA INFORMACIÓN
Mantenimiento preventivo y correctivo a conexiones de Red

Unidad de Medida:
Número

Periodo	Acumulado
Observ.: (NOV 09 A JUL 10)	198
Meta: (NOV 09 A OCT 10)	0
Año Ant.: (NOV 08 A OCT 09)	297

	Nov	Dic	Ene	Feb	Mar	Abr	May	Jun	Jul	Ago	Sep	Oct
■ ADMINISTRACIÓN 2009 - 2012 (NOV 09 A JUL 10)	28	17	29	32	19	13	16	22	22	0	0	0
■ META PROGRAMADA (NOV 09 A OCT 10)	0	0	0	0	0	0	0	0	0	0	0	0
■ MISMO PERIODO AÑO ANTERIOR (NOV 08 A OCT 09)	10	15	21	20	63	20	34	17	46	21	16	14

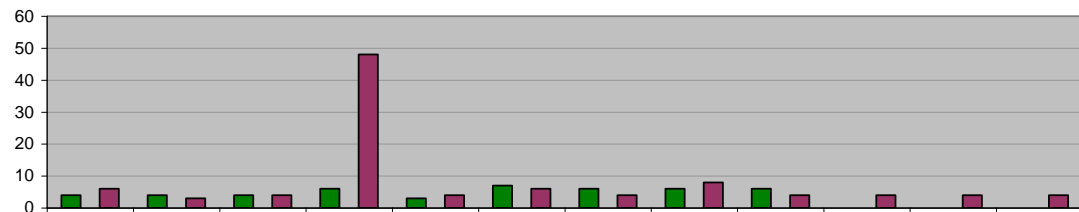


DIRECCIÓN DE TECNOLOGÍAS DE LA INFORMACIÓN
Mantenimiento a los Sistemas de Información

Unidad de Medida:
Modificaciones

Periodo	Acumulado
Observ.: (NOV 09 A JUL 10)	46
Meta: (NOV 09 A OCT 10)	0
Año Ant.: (NOV 08 A OCT 09)	99

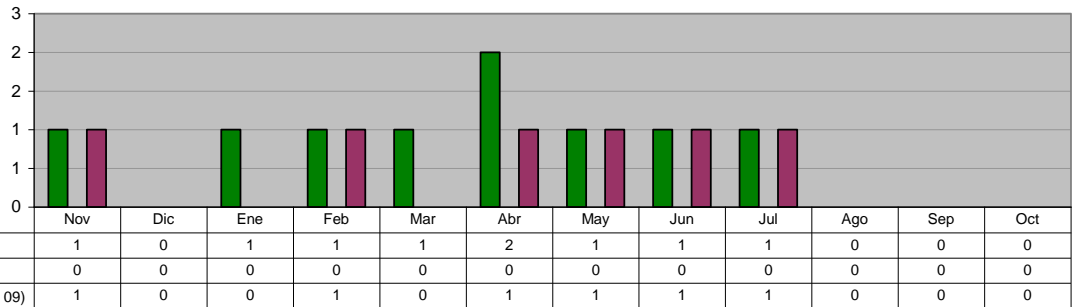
	Nov	Dic	Ene	Feb	Mar	Abr	May	Jun	Jul	Ago	Sep	Oct
■ ADMINISTRACIÓN 2009 - 2012 (NOV 09 A JUL 10)	4	4	4	6	3	7	6	6	6	0	0	0
■ META PROGRAMADA (NOV 09 A OCT 10)	0	0	0	0	0	0	0	0	0	0	0	0
■ MISMO PERIODO AÑO ANTERIOR (NOV 08 A OCT 09)	6	3	4	48	4	6	4	8	4	4	4	4



DIRECCIÓN DE TECNOLOGÍAS DE LA INFORMACIÓN
Creación de Nuevos Sistemas de Información

Unidad de Medida:
Número

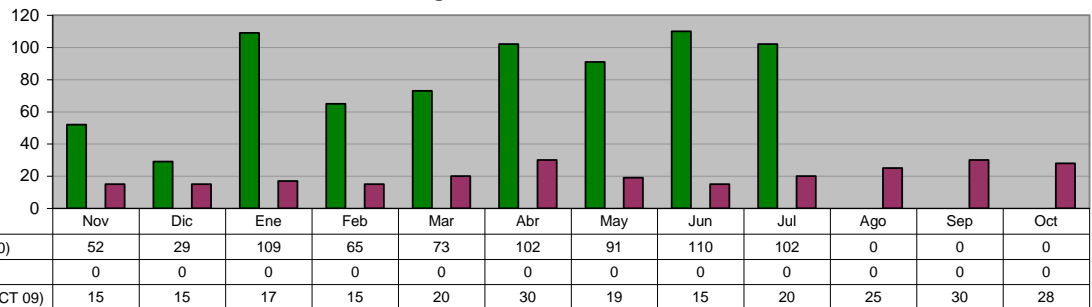
Periodo	Acumulado
Observ.: (NOV 09 A JUL 10)	9
Meta: (NOV 09 A OCT 10)	0
Año Ant.: (NOV 08 A OCT 09)	6



DIRECCIÓN DE TECNOLOGÍAS DE LA INFORMACIÓN
Actualización de la Página Web

Unidad de Medida:
Número

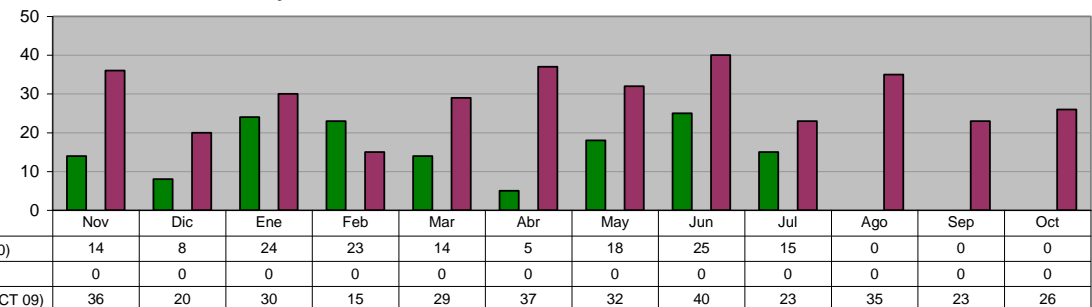
Periodo	Acumulado
Observ.: (NOV 09 A JUL 10)	733
Meta: (NOV 09 A OCT 10)	0
Año Ant.: (NOV 08 A OCT 09)	249



DIRECCIÓN DE TECNOLOGÍAS DE LA INFORMACIÓN
Instalación y/o Actualización de Software

Unidad de Medida:
Equipos

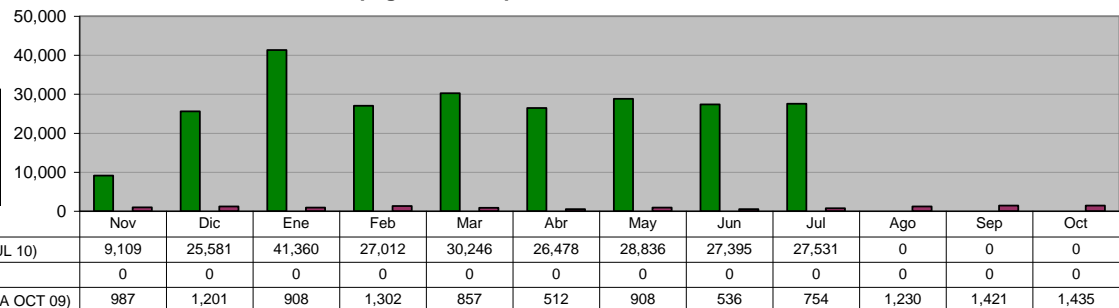
Periodo	Acumulado
Observ.: (NOV 09 A JUL 10)	146
Meta: (NOV 09 A OCT 10)	0
Año Ant.: (NOV 08 A OCT 09)	346



DIRECCIÓN DE TECNOLOGÍAS DE LA INFORMACIÓN
Visitas recibidas a la página municipal de Internet

Unidad de Medida:
Número

Periodo	Acumulado
Observ.: (NOV 09 A JUL 10)	243,548
Meta: (NOV 09 A OCT 10)	0
Año Ant.: (NOV 08 A OCT 09)	12,051



DIRECCIÓN DE TECNOLOGÍAS DE LA INFORMACIÓN
Capacitación Pc y Hp

Unidad de Medida:
Usuarios

Periodo	Acumulado
Observ.: (NOV 09 A JUL 10)	55
Meta: (NOV 09 A OCT 10)	0
Año Ant.: (NOV 08 A OCT 09)	45

	Nov	Dic	Ene	Feb	Mar	Abr	May	Jun	Jul	Ago	Sep	Oct
ADMINISTRACIÓN 2009 - 2012 (NOV 09 A JUL 10)	7	6	4	4	4	8	15	4	3	0	0	0
META PROGRAMADA (NOV 09 A OCT 10)	0	0	0	0	0	0	0	0	0	0	0	0
MISMO PERIODO AÑO ANTERIOR (NOV 08 A OCT 09)	10	5	10	2	1	4	2	2	2	1	2	4

INSTITUTO MUNICIPAL DE LA MUJER
Apoyo en Asistencia Alimentaria a adultos vulnerables en zonas marginadas en el municipio

Unidad de Medida:
Apoyos

Periodo	Acumulado
Observ.: (NOV 09 A JUL 10)	2,254
Meta: (NOV 09 A OCT 10)	0
Año Ant.: (NOV 08 A OCT 09)	0

	Nov	Dic	Ene	Feb	Mar	Abr	May	Jun	Jul	Ago	Sep	Oct
ADMINISTRACIÓN 2009 - 2012 (NOV 09 A JUL 10)	0	0	0	484	590	0	590	0	590	0	0	0
META PROGRAMADA (NOV 09 A OCT 10)	0	0	0	0	0	0	0	0	0	0	0	0
MISMO PERIODO AÑO ANTERIOR (NOV 08 A OCT 09)	0	0	0	0	0	0	0	0	0	0	0	0

INSTITUTO MUNICIPAL DE LA MUJER
Trabajo integral con perspectiva de género y derechos de las mujeres, fortaleciendo los programas del Instituto Municipal de la Mujer

Unidad de Medida:
Personas Capacitadas

Periodo	Acumulado
Observ.: (NOV 09 A JUL 10)	1,072
Meta: (NOV 09 A OCT 10)	0
Año Ant.: (NOV 08 A OCT 09)	0

	Nov	Dic	Ene	Feb	Mar	Abr	May	Jun	Jul	Ago	Sep	Oct
ADMINISTRACIÓN 2009 - 2012 (NOV 09 A JUL 10)	0	0	0	180	231	0	292	369	0	0	0	0
META PROGRAMADA (NOV 09 A OCT 10)	0	0	0	0	0	0	0	0	0	0	0	0
MISMO PERIODO AÑO ANTERIOR (NOV 08 A OCT 09)	0	0	0	0	0	0	0	0	0	0	0	0

INSTITUTO MUNICIPAL DE LA MUJER
Impulso a la salud comunitaria (ginecóloga)

Unidad de Medida:
Evento

Periodo	Acumulado
Observ.: (NOV 09 A JUL 10)	672
Meta: (NOV 09 A OCT 10)	0
Año Ant.: (NOV 08 A OCT 09)	0

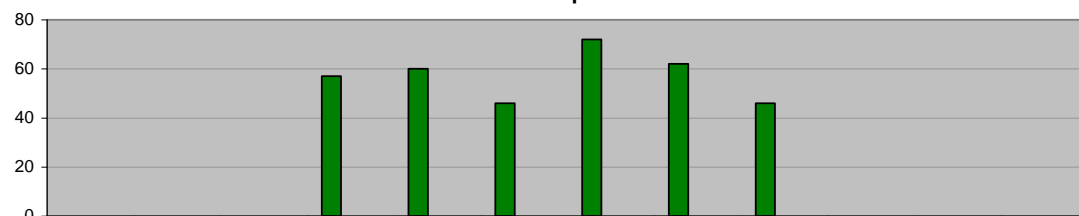
	Nov	Dic	Ene	Feb	Mar	Abr	May	Jun	Jul	Ago	Sep	Oct
ADMINISTRACIÓN 2009 - 2012 (NOV 09 A JUL 10)	0	0	0	112	121	84	107	128	120	0	0	0
META PROGRAMADA (NOV 09 A OCT 10)	0	0	0	0	0	0	0	0	0	0	0	0
MISMO PERIODO AÑO ANTERIOR (NOV 08 A OCT 09)	0	0	0	0	0	0	0	0	0	0	0	0

INSTITUTO MUNICIPAL DE LA MUJER
Atención en materia de nutrición a los Guadaluenses

Unidad de Medida:
Consultas

Periodo	Acumulado
Observ.: (NOV 09 A JUL 10)	343
Meta: (NOV 09 A OCT 10)	0
Año Ant.: (NOV 08 A OCT 09)	0

	Nov	Dic	Ene	Feb	Mar	Abr	May	Jun	Jul	Ago	Sep	Oct
ADMINISTRACIÓN 2009 - 2012 (NOV 09 A JUL 10)	0	0	0	57	60	46	72	62	46	0	0	0
META PROGRAMADA (NOV 09 A OCT 10)	0	0	0	0	0	0	0	0	0	0	0	0
MISMO PERIODO AÑO ANTERIOR (NOV 08 A OCT 09)	0	0	0	0	0	0	0	0	0	0	0	0

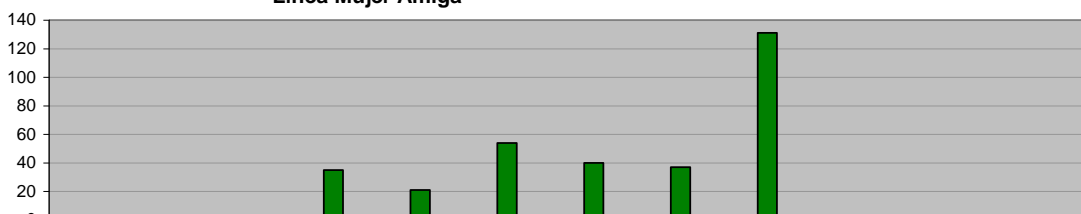


INSTITUTO MUNICIPAL DE LA MUJER
Línea Mujer Amiga

Unidad de Medida:
Consulta y Asesoría

Periodo	Acumulado
Observ.: (NOV 09 A JUL 10)	318
Meta: (NOV 09 A OCT 10)	0
Año Ant.: (NOV 08 A OCT 09)	0

	Nov	Dic	Ene	Feb	Mar	Abr	May	Jun	Jul	Ago	Sep	Oct
ADMINISTRACIÓN 2009 - 2012 (NOV 09 A JUL 10)	0	0	0	35	21	54	40	37	131	0	0	0
META PROGRAMADA (NOV 09 A OCT 10)	0	0	0	0	0	0	0	0	0	0	0	0
MISMO PERIODO AÑO ANTERIOR (NOV 08 A OCT 09)	0	0	0	0	0	0	0	0	0	0	0	0



INSTITUTO MUNICIPAL DE LA MUJER
Solicitudes de empleo canalizadas a empresas

Unidad de Medida:
Solicitudes

Periodo	Acumulado
Observ.: (NOV 09 A JUL 10)	142
Meta: (NOV 09 A OCT 10)	0
Año Ant.: (NOV 08 A OCT 09)	68

	Nov	Dic	Ene	Feb	Mar	Abr	May	Jun	Jul	Ago	Sep	Oct
ADMINISTRACIÓN 2009 - 2012 (NOV 09 A JUL 10)	12	1	61	12	19	13	11	10	3	0	0	0
META PROGRAMADA (NOV 09 A OCT 10)	0	0	0	0	0	0	0	0	0	0	0	0
MISMO PERIODO AÑO ANTERIOR (NOV 08 A OCT 09)	11	0	5	0	15	0	2	0	21	0	6	8

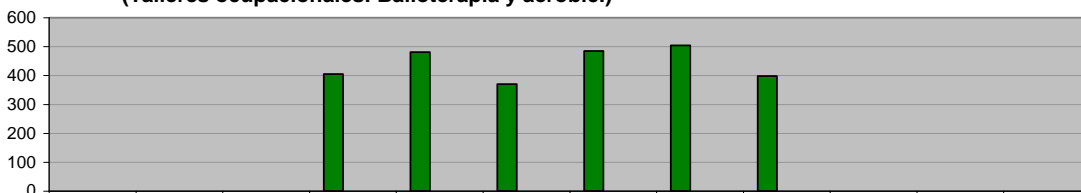


INSTITUTO MUNICIPAL DE LA MUJER
Fortalecimiento de actividades dentro del Instituto Municipal de la Mujer de Guadalupe
(Talleres ocupacionales: Bailoterapia y aerobio.)

Unidad de Medida:
Asistencias

Periodo	Acumulado
Observ.: (NOV 09 A JUL 10)	2,643
Meta: (NOV 09 A OCT 10)	0
Año Ant.: (NOV 08 A OCT 09)	0

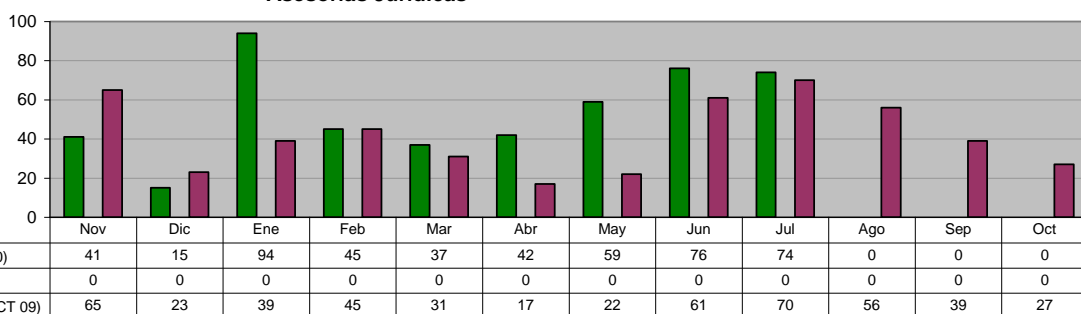
	Nov	Dic	Ene	Feb	Mar	Abr	May	Jun	Jul	Ago	Sep	Oct
ADMINISTRACIÓN 2009 - 2012 (NOV 09 A JUL 10)	0	0	0	405	481	370	485	504	398	0	0	0
META PROGRAMADA (NOV 09 A OCT 10)	0	0	0	0	0	0	0	0	0	0	0	0
MISMO PERIODO AÑO ANTERIOR (NOV 08 A OCT 09)	0	0	0	0	0	0	0	0	0	0	0	0



INSTITUTO MUNICIPAL DE LA MUJER
Asesorías Jurídicas

Unidad de Medida:
Asesorías

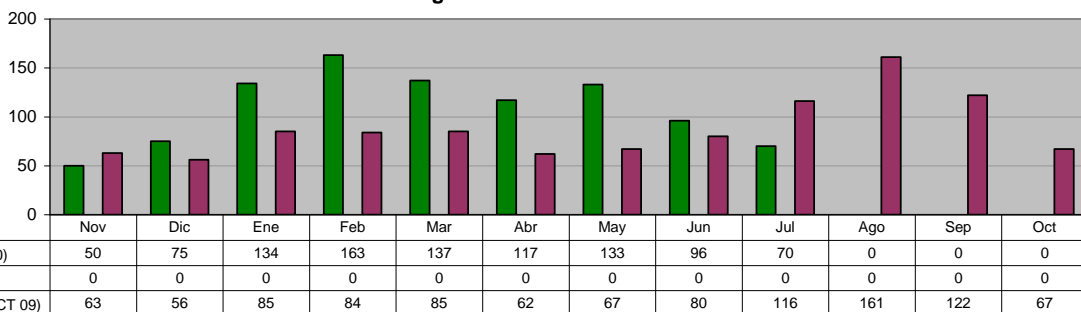
Periodo	Acumulado
Observ.: (NOV 09 A JUL 10)	483
Meta: (NOV 09 A OCT 10)	0
Año Ant.: (NOV 08 A OCT 09)	495



INSTITUTO MUNICIPAL DE LA MUJER
Asesorías Psicológicas

Unidad de Medida:
Sesiones

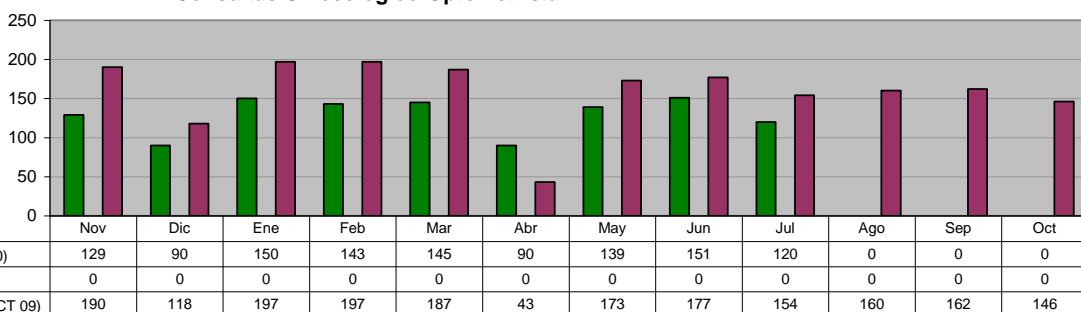
Periodo	Acumulado
Observ.: (NOV 09 A JUL 10)	975
Meta: (NOV 09 A OCT 10)	0
Año Ant.: (NOV 08 A OCT 09)	1,048



INSTITUTO MUNICIPAL DE LA MUJER
Consultas Ginecológico-Optometrista

Unidad de Medida:
Servicios de Salud

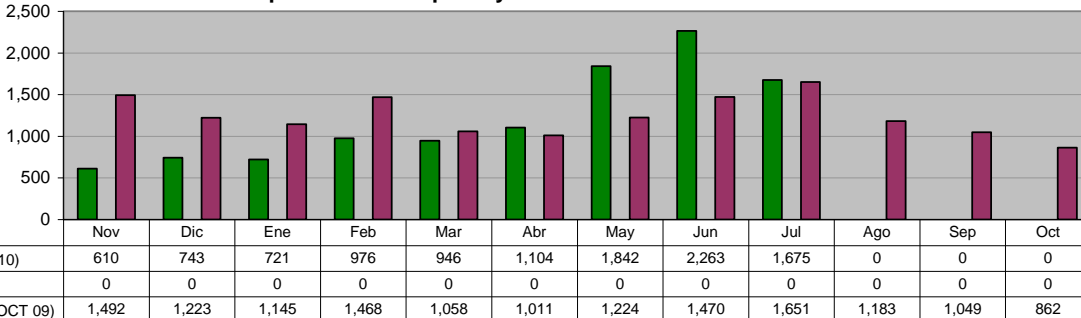
Periodo	Acumulado
Observ.: (NOV 09 A JUL 10)	1,157
Meta: (NOV 09 A OCT 10)	0
Año Ant.: (NOV 08 A OCT 09)	1,904



DIRECCIÓN DE DEPORTES
Total de Escuelas Deportivas Municipales y Autofinanciables

Unidad de Medida:
Alumnos

Periodo	Acumulado */
Observ.: (NOV 09 A JUL 10)	-
Meta: (NOV 09 A OCT 10)	-
Año Ant.: (NOV 08 A OCT 09)	-

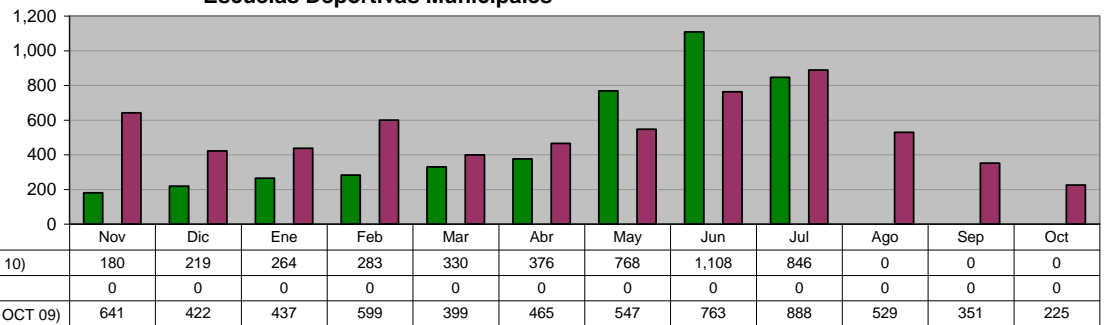


DIRECCIÓN DE DEPORTES
Escuelas Deportivas Municipales

Unidad de Medida:
 Alumnos

Periodo	Acumulado %/
Observ.: (NOV 09 A JUL 10)	-
Meta: (NOV 09 A OCT 10)	-
Año Ant.: (NOV 08 A OCT 09)	-

*/ No Acumulable



DIRECCIÓN DE PLANEACIÓN Y POLÍTICAS SOCIALES
Informes Mensuales Realizados

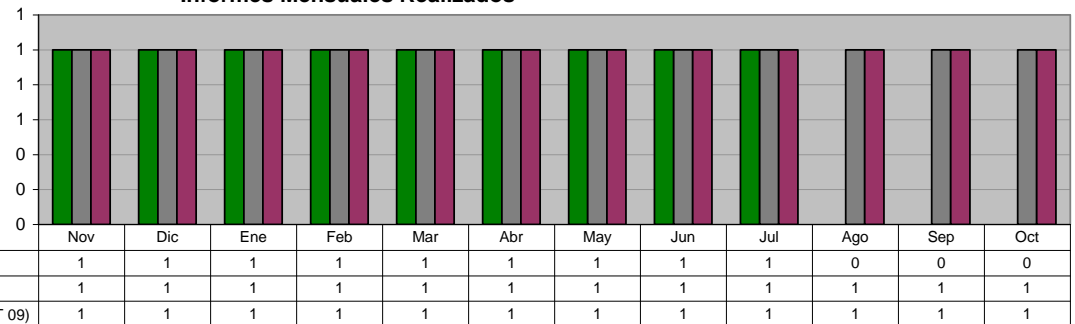
Unidad de Medida:
 Número

Periodo	Acumulado
Observ.: (NOV 09 A JUL 10)	9
Meta: (NOV 09 A OCT 10)	12
Año Ant.: (NOV 08 A OCT 09)	12

ADMINISTRACIÓN 2009 - 2012 (NOV 09 A JUL 10)

META PROGRAMADA (NOV 09 A OCT 10)

MISMO PERIODO AÑO ANTERIOR (NOV 08 A OCT 09)

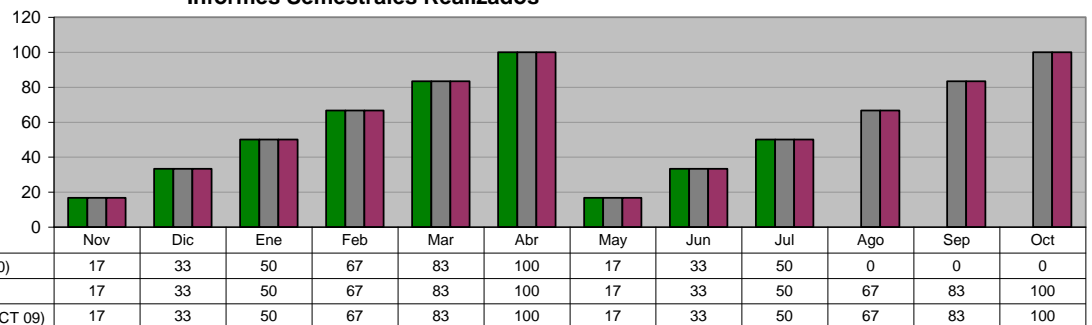


DIRECCIÓN DE PLANEACIÓN Y POLÍTICAS SOCIALES
Informes Semestrales Realizados

Unidad de Medida:
 % de Avance

Periodo	Acumulado %/
Observ.: (NOV 09 A JUL 10)	-
Meta: (NOV 09 A OCT 10)	-
Año Ant.: (NOV 08 A OCT 09)	-

*/ No Acumulable



DIRECCIÓN DE PLANEACIÓN Y POLÍTICAS SOCIALES
Informes Comparativos Realizados

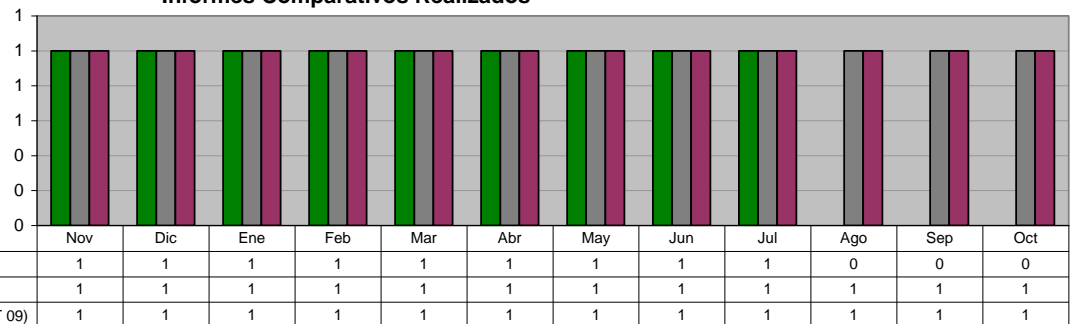
Unidad de Medida:
 Número

Periodo	Acumulado
Observ.: (NOV 09 A JUL 10)	9
Meta: (NOV 09 A OCT 10)	12
Año Ant.: (NOV 08 A OCT 09)	12

ADMINISTRACIÓN 2009 - 2012 (NOV 09 A JUL 10)

META PROGRAMADA (NOV 09 A OCT 10)

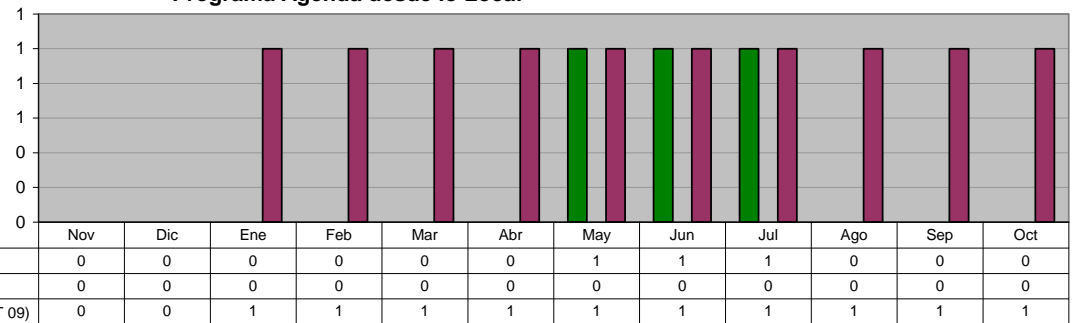
MISMO PERIODO AÑO ANTERIOR (NOV 08 A OCT 09)



DIRECCIÓN DE PLANEACIÓN Y POLÍTICAS SOCIALES
Programa Agenda desde lo Local

Unidad de Medida:
Informes

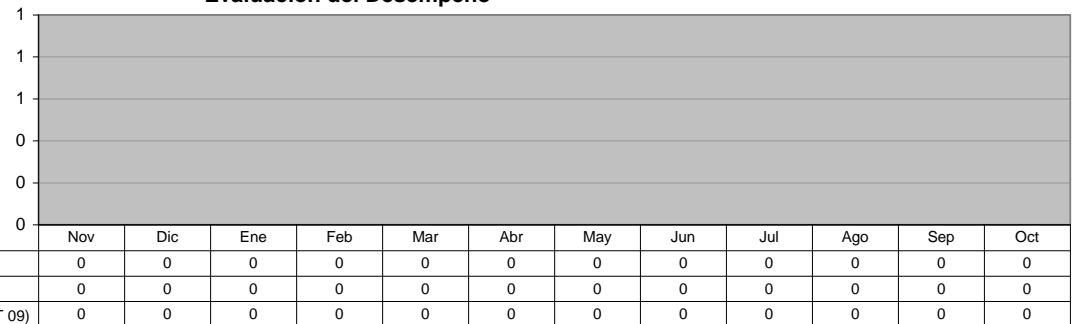
Periodo	Acumulado
Observ.: (NOV 09 A JUL 10)	3
Meta: (NOV 09 A OCT 10)	0
Año Ant.: (NOV 08 A OCT 09)	10



DIRECCIÓN DE PLANEACIÓN Y POLÍTICAS SOCIALES
Evaluación del Desempeño

Unidad de Medida:
Número

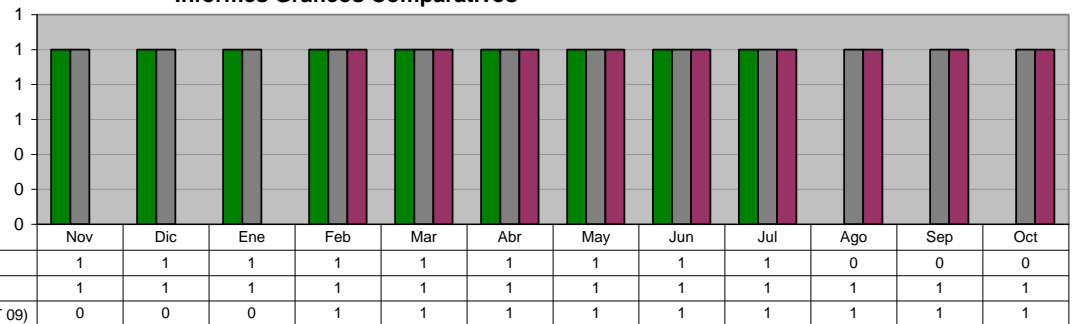
Periodo	Acumulado
Observ.: (NOV 09 A JUL 10)	0
Meta: (NOV 09 A OCT 10)	0
Año Ant.: (NOV 08 A OCT 09)	0



DIRECCIÓN DE PLANEACIÓN Y POLÍTICAS SOCIALES
Informes Gráficos Comparativos

Unidad de Medida:
Número

Periodo	Acumulado
Observ.: (NOV 09 A JUL 10)	9
Meta: (NOV 09 A OCT 10)	12
Año Ant.: (NOV 08 A OCT 09)	9

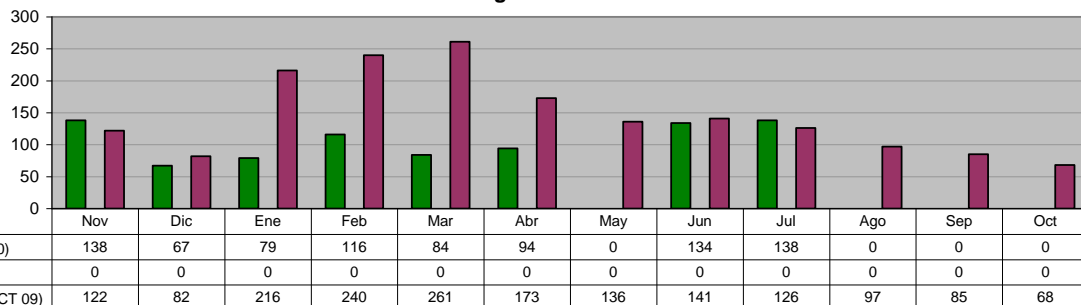


II. SECRETARÍA DEL AYUNTAMIENTO

OFICINA DEL SECRETARIO Cartas Constancias varias otorgadas

Unidad de Medida:
 Número

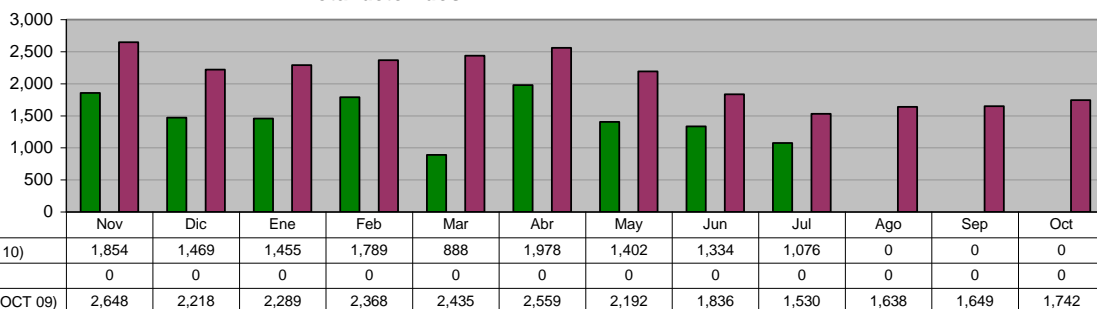
Periodo	Acumulado
Observ.: (NOV 09 A JUL 10)	850
Meta: (NOV 09 A OCT 10)	0
Año Ant.: (NOV 08 A OCT 09)	1,747



JUECES CALIFICADORES Total detenidos

Unidad de Medida:
 Número

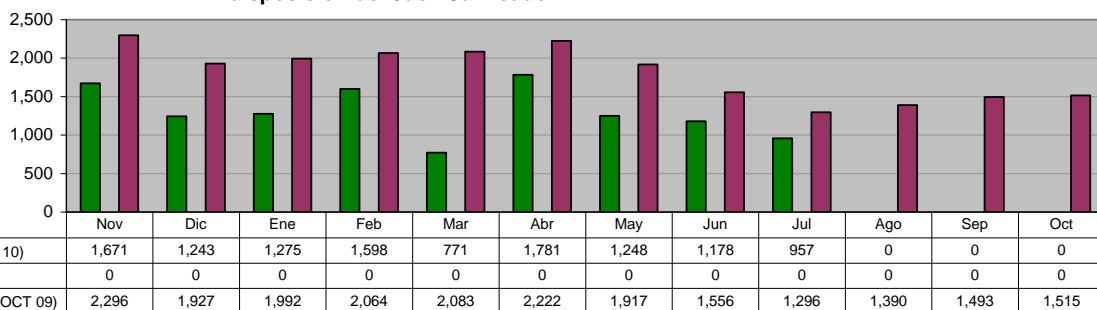
Periodo	Acumulado
Observ.: (NOV 09 A JUL 10)	13,245
Meta: (NOV 09 A OCT 10)	0
Año Ant.: (NOV 08 A OCT 09)	25,104



JUECES CALIFICADORES A disposición del Juez Calificador

Unidad de Medida:
 Número

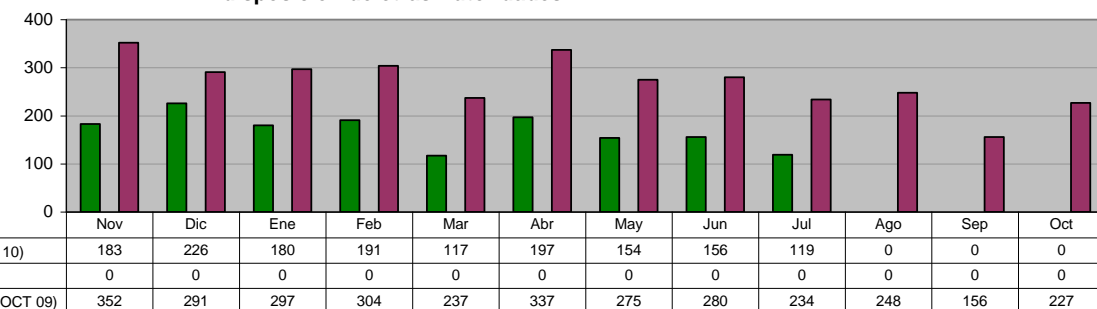
Periodo	Acumulado
Observ.: (NOV 09 A JUL 10)	11,722
Meta: (NOV 09 A OCT 10)	0
Año Ant.: (NOV 08 A OCT 09)	21,751



JUECES CALIFICADORES A disposición de otras Autoridades

Unidad de Medida:
 Número

Periodo	Acumulado
Observ.: (NOV 09 A JUL 10)	1,523
Meta: (NOV 09 A OCT 10)	0
Año Ant.: (NOV 08 A OCT 09)	3,238

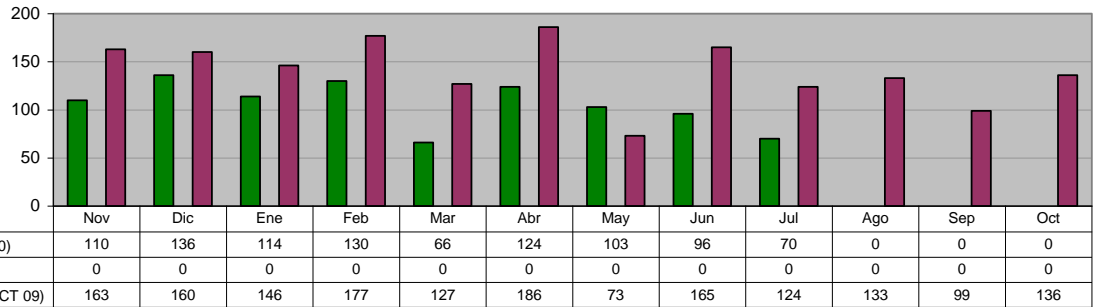


JUECES CALIFICADORES

A disposición de otras Autoridades en materia del Fuero Común

Unidad de Medida:
Número

Periodo	Acumulado
Observ.: (NOV 09 A JUL 10)	949
Meta: (NOV 09 A OCT 10)	0
Año Ant.: (NOV 08 A OCT 09)	1,689

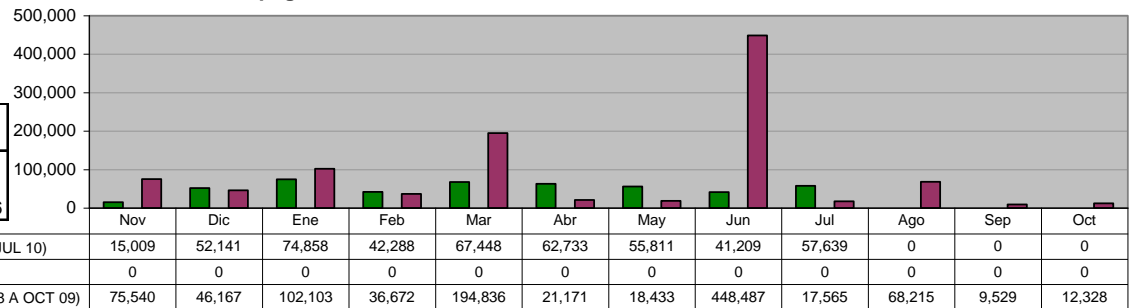


DIRECCIÓN DE ESPECTÁCULOS Y COMERCIO

Monto de pago de multas en la revisión de VoBo

Unidad de Medida:
\$

Periodo	Acumulado
Observ.: (NOV 09 A JUL 10)	469,136
Meta: (NOV 09 A OCT 10)	0
Año Ant.: (NOV 08 A OCT 09)	1,051,046

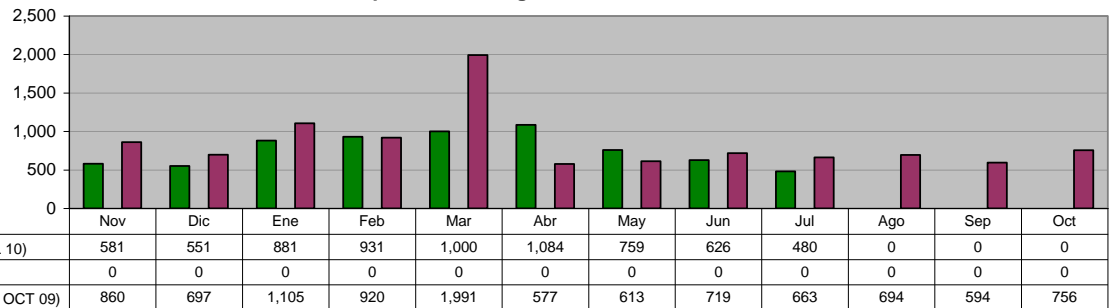


DIRECCIÓN DE ESPECTÁCULOS Y COMERCIO

Total de VoBo de permisos otorgados

Unidad de Medida:
Número

Periodo	Acumulado
Observ.: (NOV 09 A JUL 10)	6,893
Meta: (NOV 09 A OCT 10)	0
Año Ant.: (NOV 08 A OCT 09)	10,189

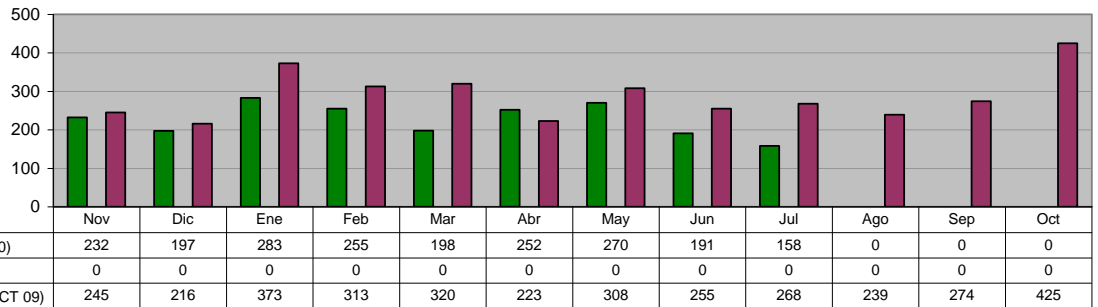


DIRECCIÓN DE ESPECTÁCULOS Y COMERCIO

Trámites de permiso de Comercio Ambulante

Unidad de Medida:
Número

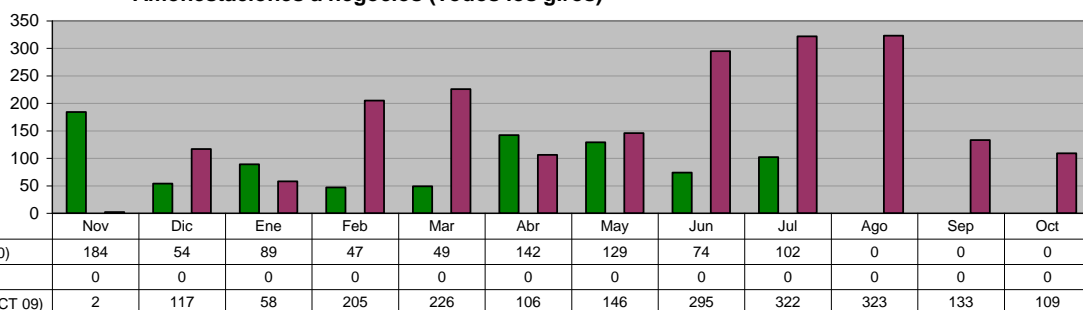
Periodo	Acumulado
Observ.: (NOV 09 A JUL 10)	2,036
Meta: (NOV 09 A OCT 10)	0
Año Ant.: (NOV 08 A OCT 09)	3,459



DIRECCIÓN DE ESPECTÁCULOS Y COMERCIO
Amonestaciones a negocios (Todos los giros)

Unidad de Medida:
Número

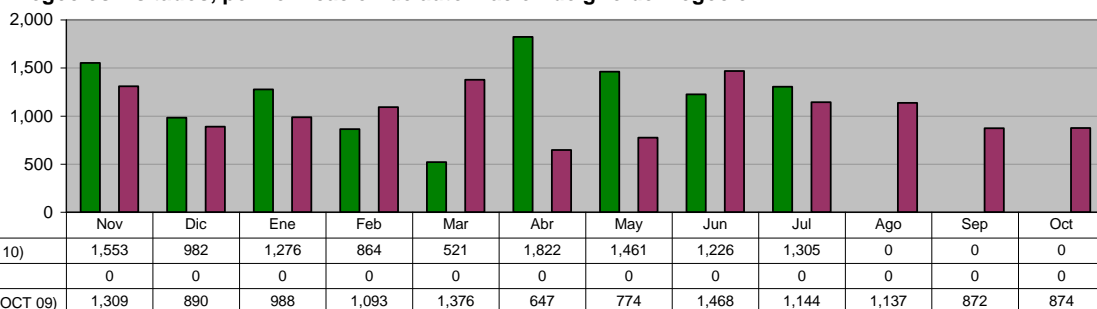
Periodo	Acumulado
Observ.: (NOV 09 A JUL 10)	870
Meta: (NOV 09 A OCT 10)	0
Año Ant.: (NOV 08 A OCT 09)	2,042



DIRECCIÓN DE ESPECTÁCULOS Y COMERCIO
Negocios visitados, por verificación de autorización de giro del negocio

Unidad de Medida:
Número

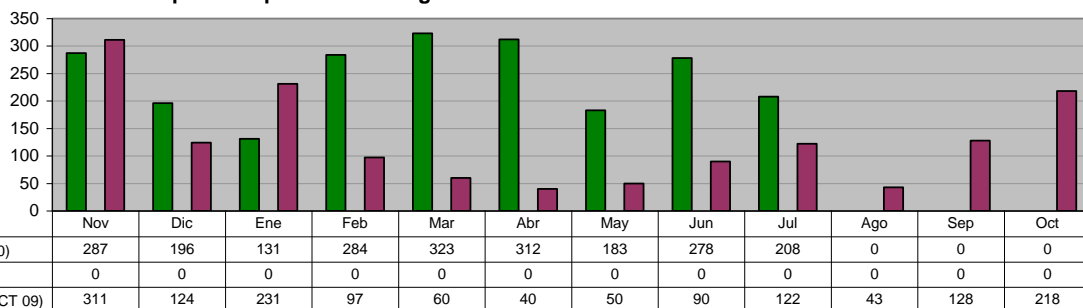
Periodo	Acumulado
Observ.: (NOV 09 A JUL 10)	11,010
Meta: (NOV 09 A OCT 10)	0
Año Ant.: (NOV 08 A OCT 09)	12,572



DIRECCIÓN DE ESPECTÁCULOS Y COMERCIO
Multas aplicadas por faltas al Reglamento de Comercio

Unidad de Medida:
Número

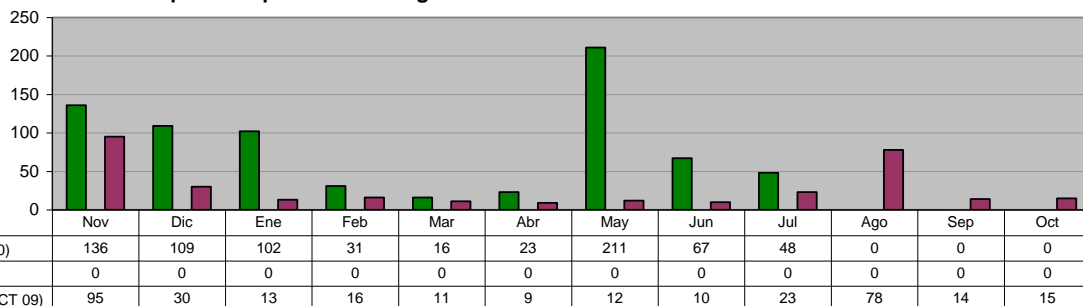
Periodo	Acumulado
Observ.: (NOV 09 A JUL 10)	2,202
Meta: (NOV 09 A OCT 10)	0
Año Ant.: (NOV 08 A OCT 09)	1,514



DIRECCIÓN DE ESPECTÁCULOS Y COMERCIO
Multas aplicadas por faltas al Reglamento de Alcoholes

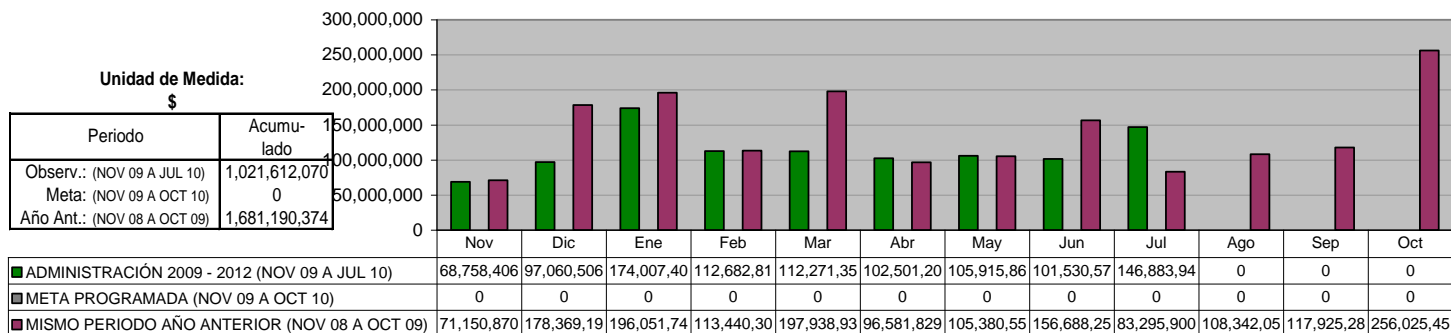
Unidad de Medida:
Número

Periodo	Acumulado
Observ.: (NOV 09 A JUL 10)	743
Meta: (NOV 09 A OCT 10)	0
Año Ant.: (NOV 08 A OCT 09)	326

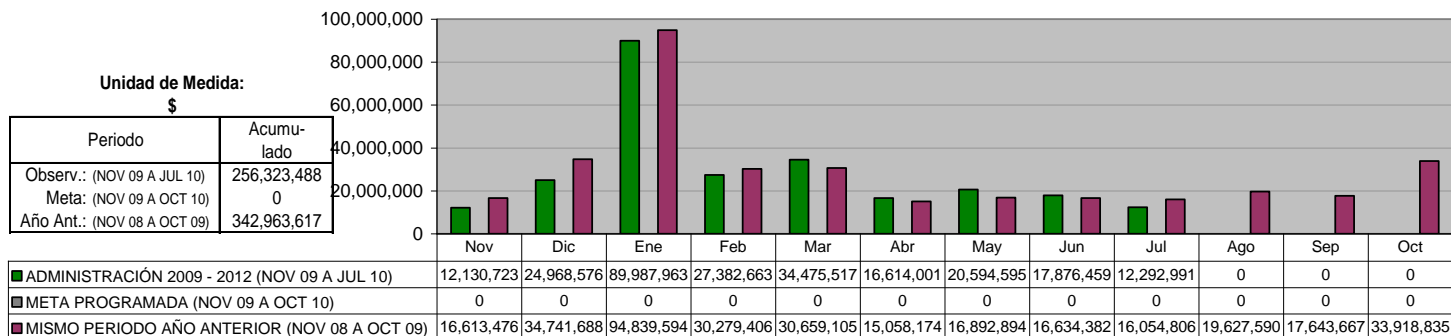


III. SECRETARÍA DE FINANZAS Y TESORERÍA MUNICIPAL

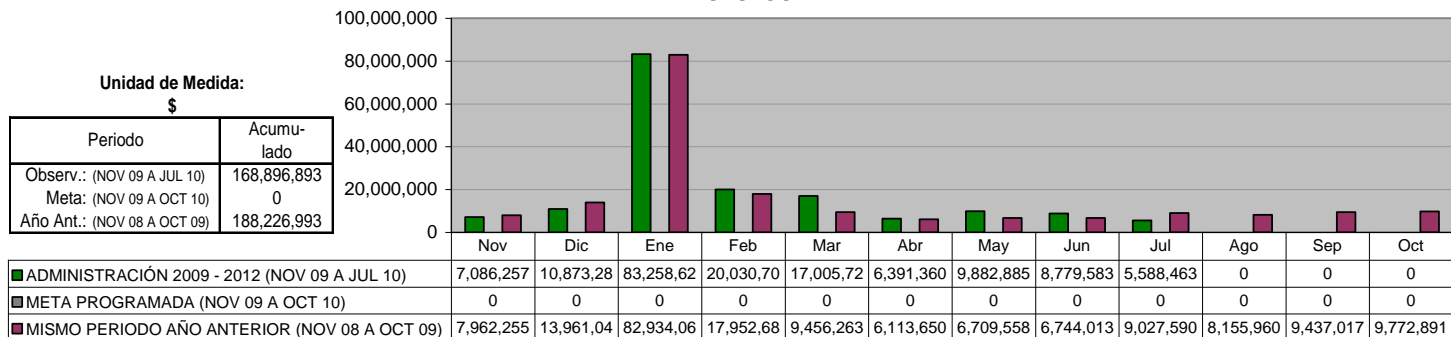
INGRESOS TOTALES



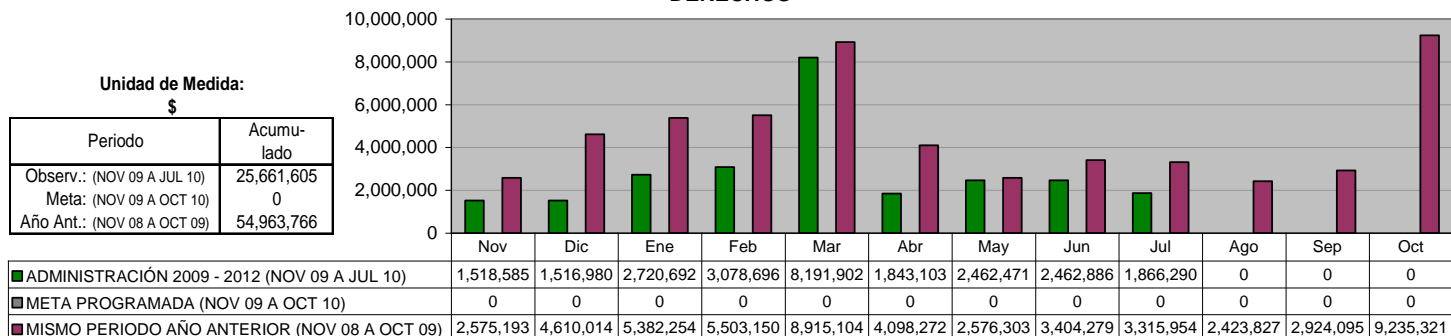
INGRESOS PROPIOS



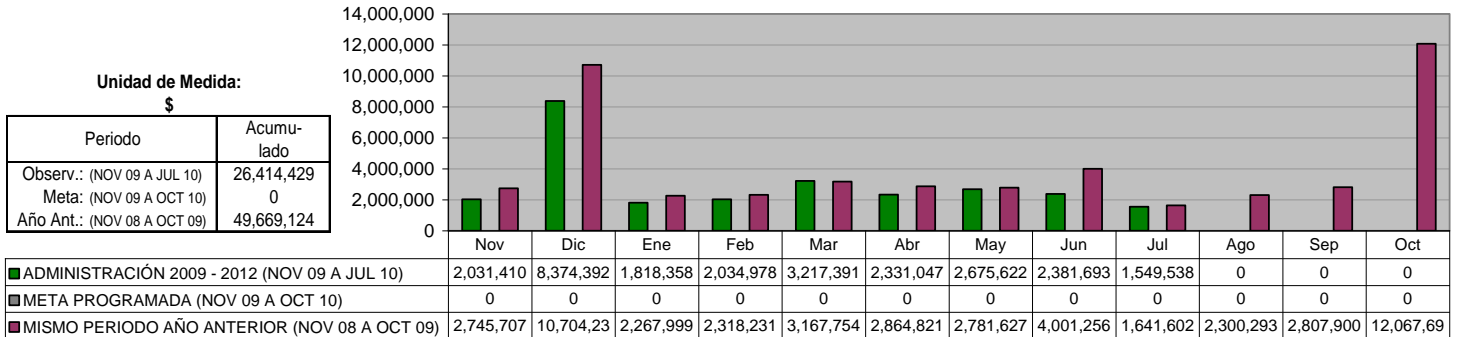
IMPUESTOS



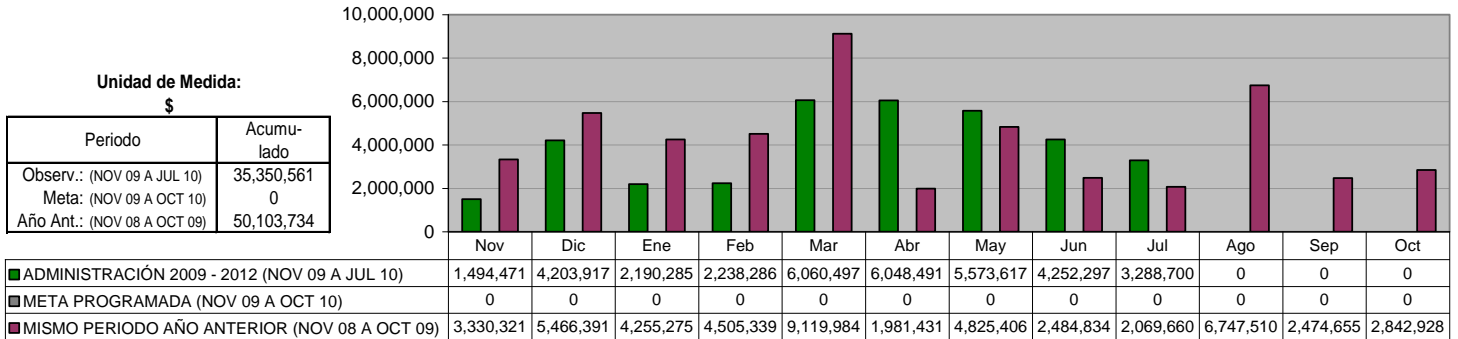
DERECHOS



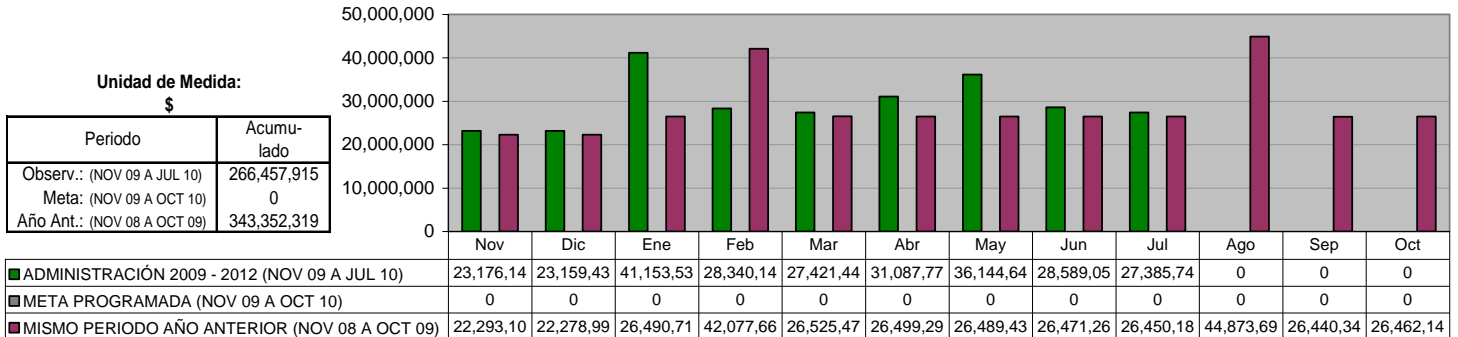
PRODUCTOS



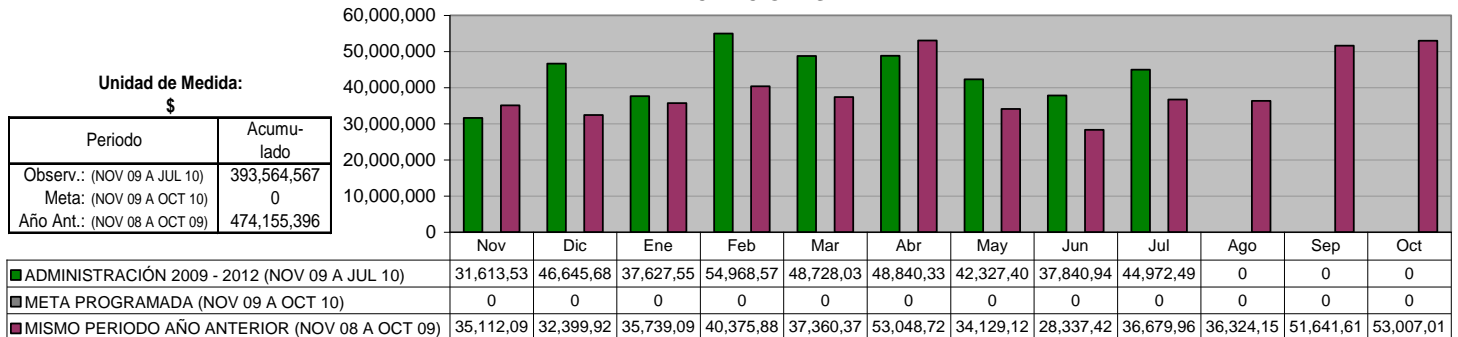
APROVECHAMIENTOS



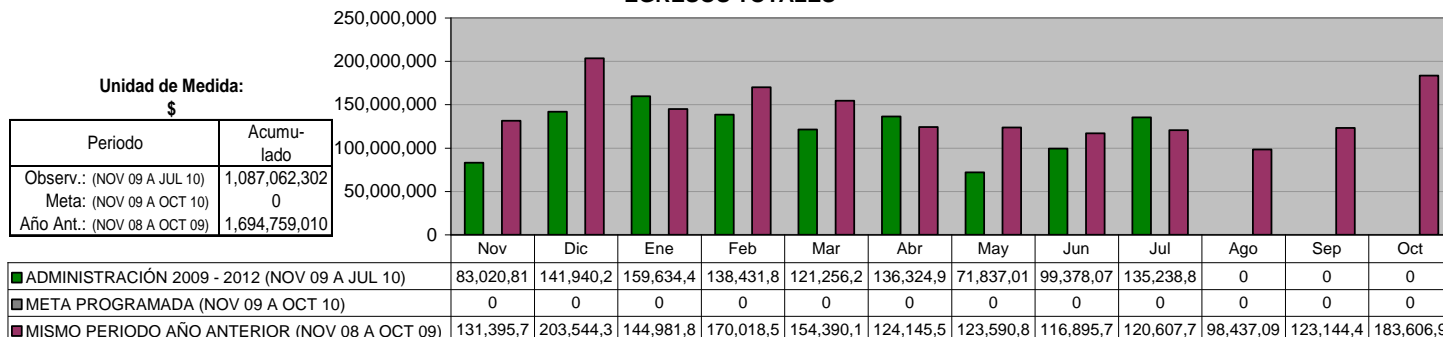
APORTACIONES



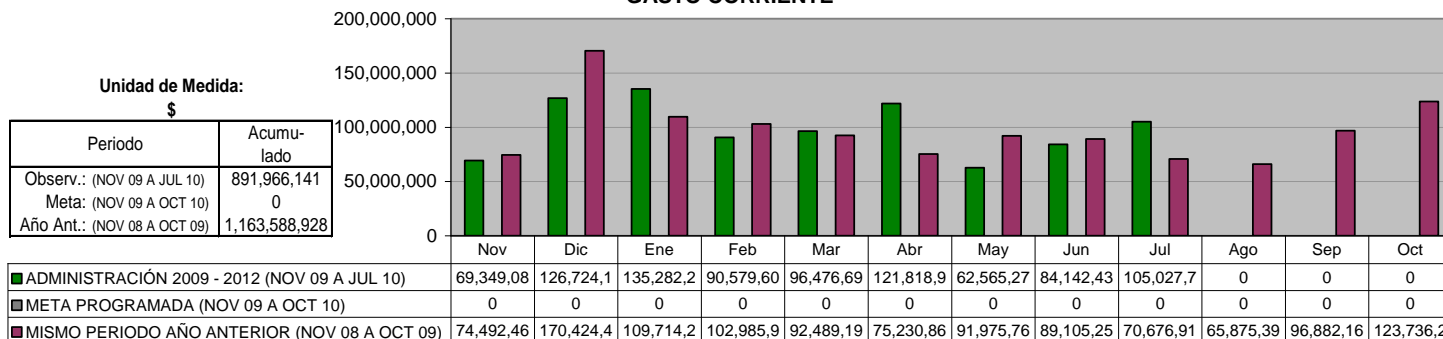
PARTICIPACIONES



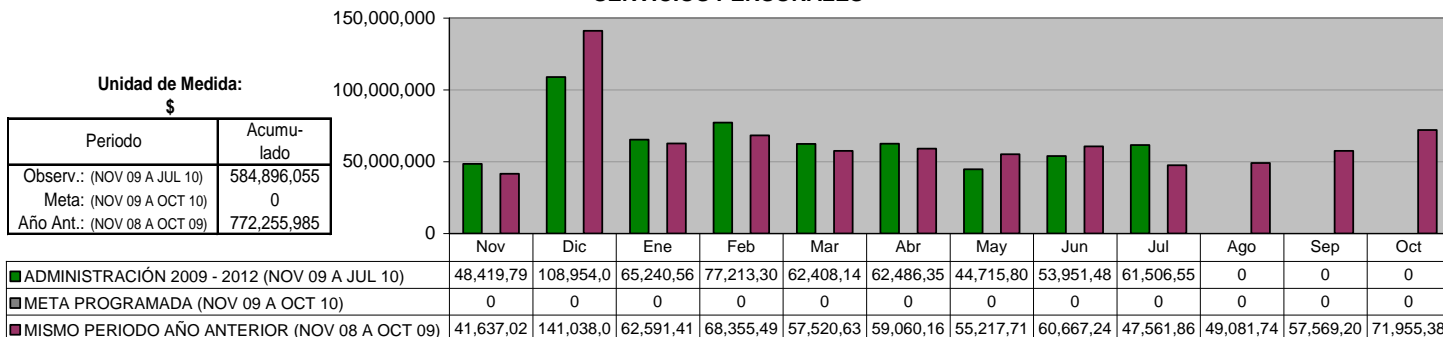
EGRESOS TOTALES



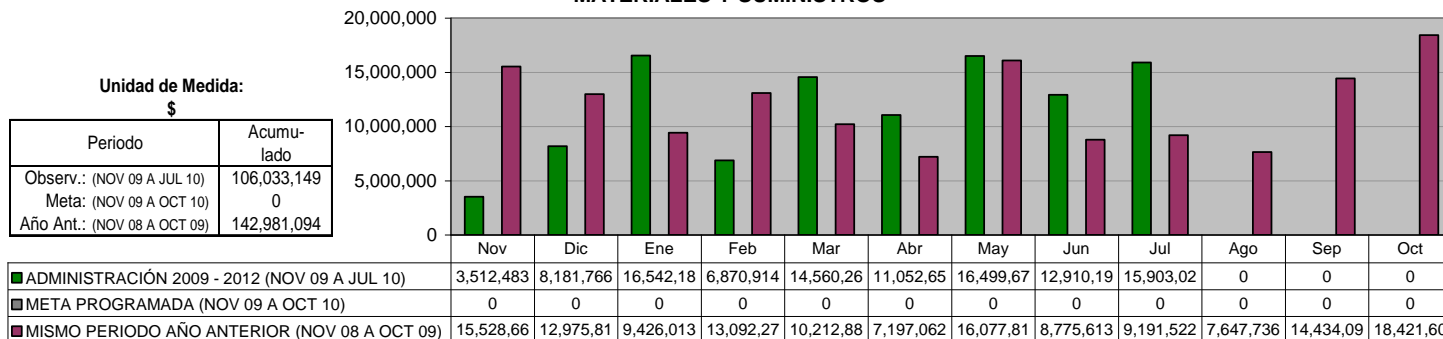
GASTO CORRIENTE



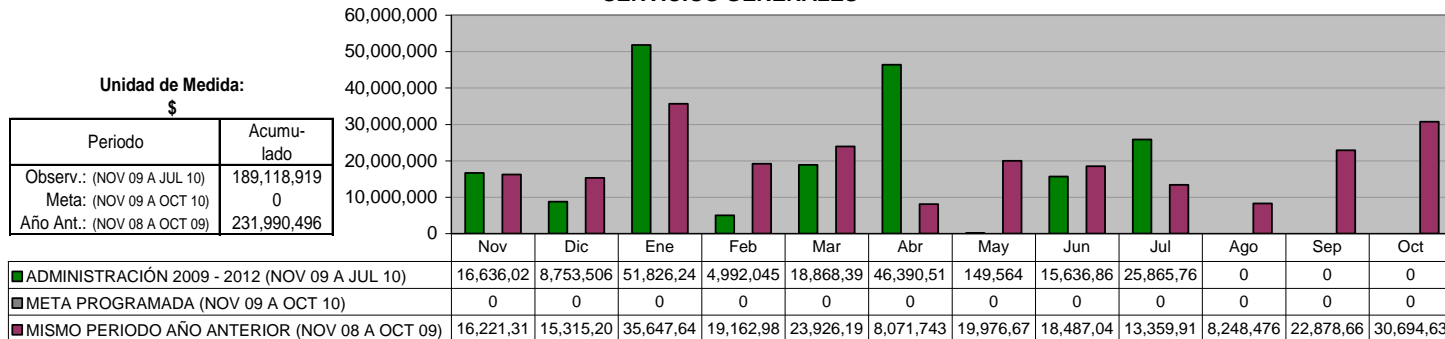
SERVICIOS PERSONALES



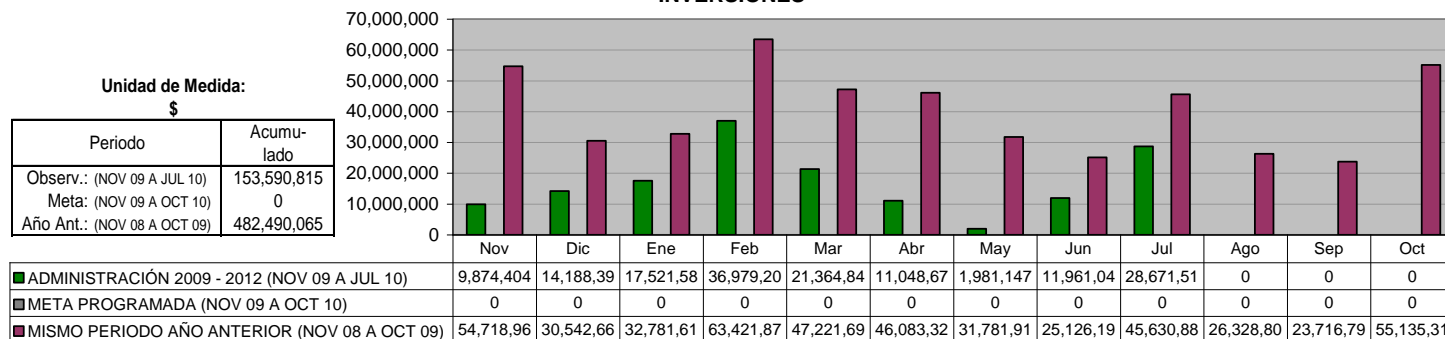
MATERIALES Y SUMINISTROS



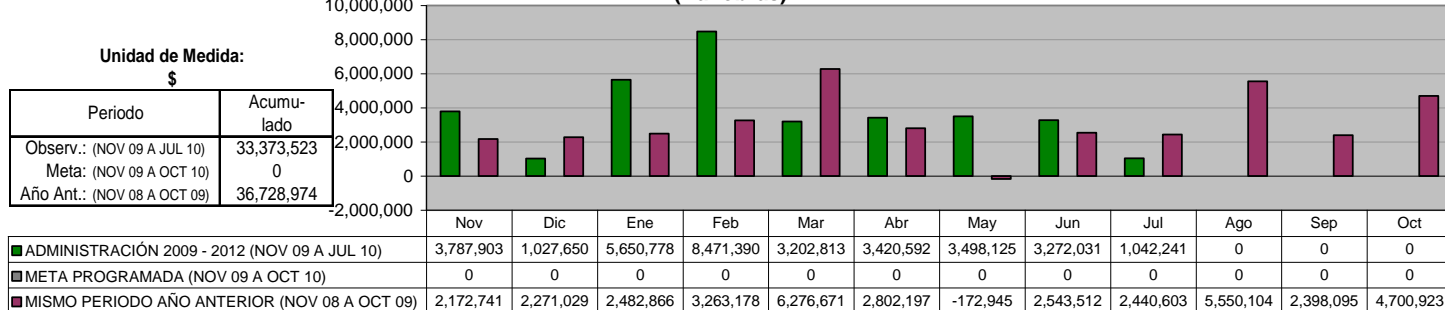
SERVICIOS GENERALES



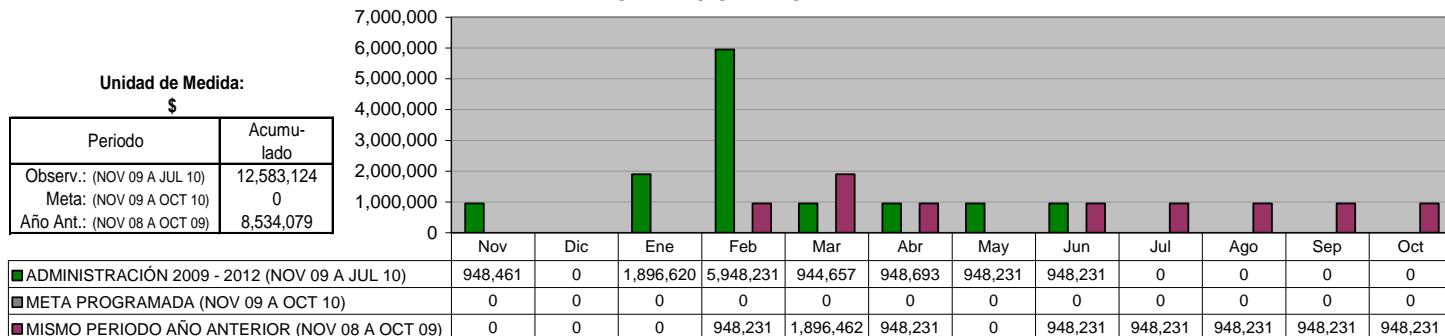
INVERSIONES



**DEUDA A LARGO PLAZO
(Banobras)**



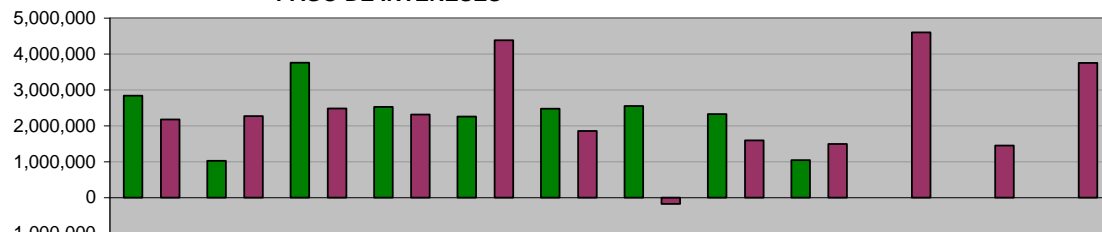
AMORTIZACIÓN DE CAPITAL



PAGO DE INTERESES

Unidad de Medida:
\$

Periodo	Acumulado
Observ.: (NOV 09 A JUL 10)	20,790,397
Meta: (NOV 09 A OCT 10)	0
Año Ant.: (NOV 08 A OCT 09)	28,194,893

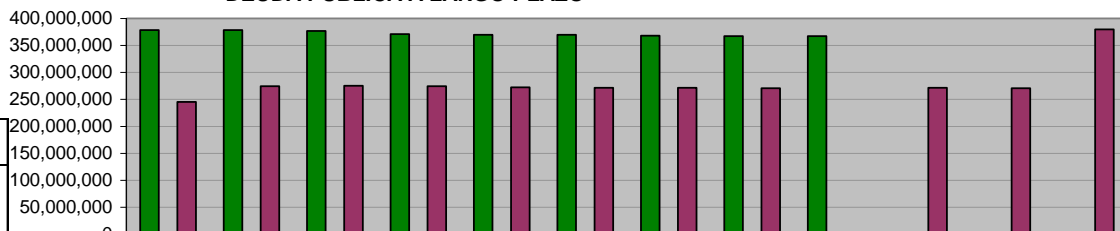


	Nov	Dic	Ene	Feb	Mar	Abr	May	Jun	Jul	Ago	Sep	Oct
■ ADMINISTRACIÓN 2009 - 2012 (NOV 09 A JUL 10)	2,839,442	1,027,650	3,754,158	2,523,159	2,258,156	2,471,898	2,549,893	2,323,800	1,042,241	0	0	0
■ META PROGRAMADA (NOV 09 A OCT 10)	0	0	0	0	0	0	0	0	0	0	0	0
■ MISMO PERIODO AÑO ANTERIOR (NOV 08 A OCT 09)	2,172,741	2,271,029	2,482,866	2,314,947	4,380,209	1,853,966	-172,945	1,595,281	1,492,372	4,601,873	1,449,863	3,752,691

DEUDA PÚBLICA A LARGO PLAZO

Unidad de Medida:
\$

Periodo	Acumulado */
Observ.: (NOV 09 A JUL 10)	-
Meta: (NOV 09 A OCT 10)	-
Año Ant.: (NOV 08 A OCT 09)	-



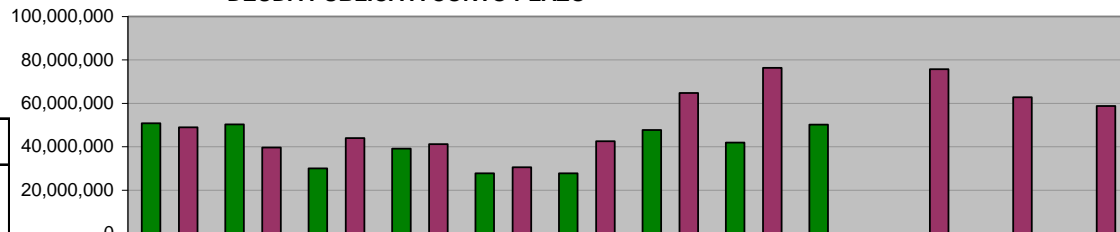
*/ No Acumulable

	Nov	Dic	Ene	Feb	Mar	Abr	May	Jun	Jul	Ago	Sep	Oct
■ ADMINISTRACIÓN 2009 - 2012 (NOV 09 A JUL 10)	378,553,6	378,553,6	376,657,0	370,708,7	369,764,1	369,764,1	367,867,1	366,918,9	366,918,9	0	0	0
■ META PROGRAMADA (NOV 09 A OCT 10)	0	0	0	0	0	0	0	0	0	0	0	0
■ MISMO PERIODO AÑO ANTERIOR (NOV 08 A OCT 09)	244,953,9	274,453,9	275,103,9	274,155,6	272,259,2	271,310,9	271,310,9	270,362,7	0	271,398,5	270,450,3	379,502,0

DEUDA PÚBLICA A CORTO PLAZO

Unidad de Medida:
\$

Periodo	Acumulado */
Observ.: (NOV 09 A JUL 10)	-
Meta: (NOV 09 A OCT 10)	-
Año Ant.: (NOV 08 A OCT 09)	-



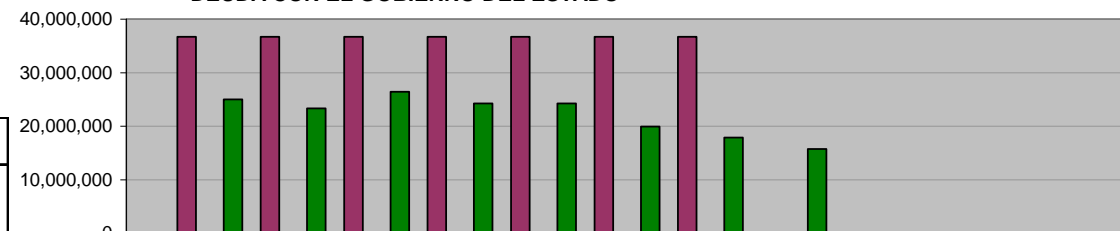
*/ No Acumulable

	Nov	Dic	Ene	Feb	Mar	Abr	May	Jun	Jul	Ago	Sep	Oct
■ ADMINISTRACIÓN 2009 - 2012 (NOV 09 A JUL 10)	50,773,02	50,255,00	29,977,32	39,084,57	27,713,26	27,713,26	47,722,19	41,881,66	50,121,60	0	0	0
■ META PROGRAMADA (NOV 09 A OCT 10)	0	0	0	0	0	0	0	0	0	0	0	0
■ MISMO PERIODO AÑO ANTERIOR (NOV 08 A OCT 09)	48,948,90	39,561,78	43,947,27	41,130,11	30,455,38	42,464,59	64,703,20	76,286,92	0	75,717,19	62,738,56	58,741,57

DEUDA CON EL GOBIERNO DEL ESTADO

Unidad de Medida:
\$

Periodo	Acumulado */
Observ.: (NOV 09 A JUL 10)	-
Meta: (NOV 09 A OCT 10)	-
Año Ant.: (NOV 08 A OCT 09)	-



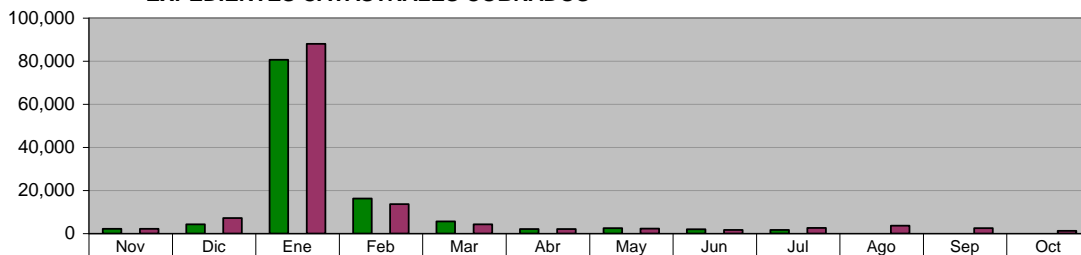
*/ No Acumulable

	Nov	Dic	Ene	Feb	Mar	Abr	May	Jun	Jul	Ago	Sep	Oct
■ ADMINISTRACIÓN 2009 - 2012 (NOV 09 A JUL 10)	0	25,000,00	23,333,33	26,429,28	24,217,10	24,217,10	19,931,24	17,857,56	15,714,63	0	0	0
■ META PROGRAMADA (NOV 09 A OCT 10)	0	0	0	0	0	0	0	0	0	0	0	0
■ MISMO PERIODO AÑO ANTERIOR (NOV 08 A OCT 09)	36,666,66	36,666,66	36,666,66	36,666,66	36,666,66	36,666,66	36,666,66	0	0	0	0	0

EXPEDIENTES CATASTRALES COBRADOS

Unidad de Medida:
Número

Periodo	Acumulado
Observ.: (NOV 09 A JUL 10)	117,296
Meta: (NOV 09 A OCT 10)	0
Año Ant.: (NOV 08 A OCT 09)	131,358

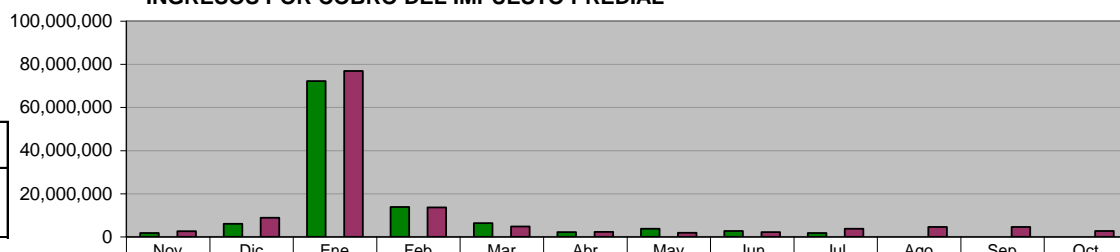


■ ADMINISTRACIÓN 2009 - 2012 (NOV 09 A JUL 10)	2,180	4,300	80,642	16,248	5,610	2,103	2,514	2,014	1,685	0	0	0
■ META PROGRAMADA (NOV 09 A OCT 10)	0	0	0	0	0	0	0	0	0	0	0	0
■ MISMO PERIODO AÑO ANTERIOR (NOV 08 A OCT 09)	2,208	7,161	88,070	13,664	4,251	2,046	2,288	1,665	2,567	3,657	2,490	1,291

INGRESOS POR COBRO DEL IMPUESTO PREDIAL

Unidad de Medida:
\$

Periodo	Acumulado
Observ.: (NOV 09 A JUL 10)	110,747,812
Meta: (NOV 09 A OCT 10)	0
Año Ant.: (NOV 08 A OCT 09)	128,750,464

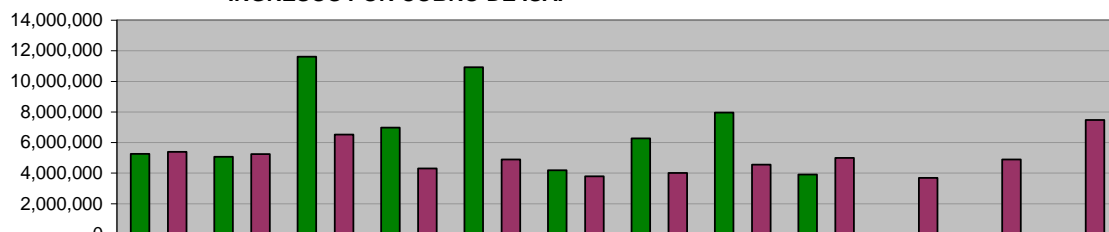


■ ADMINISTRACIÓN 2009 - 2012 (NOV 09 A JUL 10)	1,805,275	6,078,802	72,217,699	13,881,480	6,357,567	2,214,034	3,700,249	2,755,241	1,737,464	0	0	0
■ META PROGRAMADA (NOV 09 A OCT 10)	0	0	0	0	0	0	0	0	0	0	0	0
■ MISMO PERIODO AÑO ANTERIOR (NOV 08 A OCT 09)	2,622,174	8,808,554	76,859,050	13,638,940	4,763,880	2,334,324	1,874,027	2,234,997	3,764,107	4,577,597	4,559,458	2,713,340

INGRESOS POR COBRO DE ISAI

Unidad de Medida:
\$

Periodo	Acumulado
Observ.: (NOV 09 A JUL 10)	62,117,224
Meta: (NOV 09 A OCT 10)	0
Año Ant.: (NOV 08 A OCT 09)	59,688,727



■ ADMINISTRACIÓN 2009 - 2012 (NOV 09 A JUL 10)	5,254,508	5,057,850	11,607,700	6,965,833	10,915,330	4,187,719	6,267,181	7,958,559	3,902,528	0	0	0
■ META PROGRAMADA (NOV 09 A OCT 10)	0	0	0	0	0	0	0	0	0	0	0	0
■ MISMO PERIODO AÑO ANTERIOR (NOV 08 A OCT 09)	5,385,262	5,240,305	6,512,691	4,302,085	4,881,690	3,782,571	4,013,469	4,551,812	4,986,619	3,682,023	4,887,498	7,462,702

INGRESOS POR MODERNIZACIÓN

Unidad de Medida:
\$

Periodo	Acumulado
Observ.: (NOV 09 A JUL 10)	0
Meta: (NOV 09 A OCT 10)	0
Año Ant.: (NOV 08 A OCT 09)	0

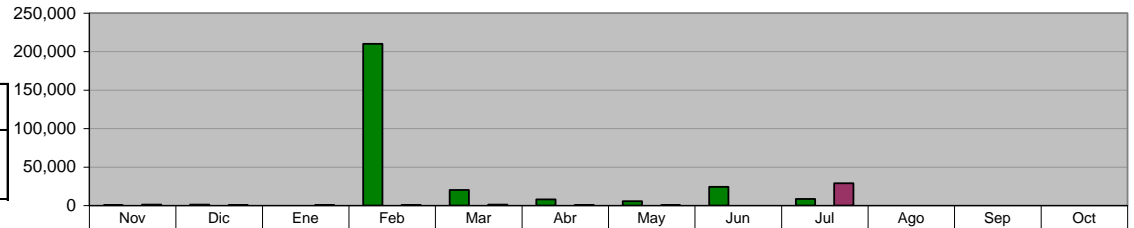


■ ADMINISTRACIÓN 2009 - 2012 (NOV 09 A JUL 10)	0	0	0	0	0	0	0	0	0	0	0	0
■ META PROGRAMADA (NOV 09 A OCT 10)	0	0	0	0	0	0	0	0	0	0	0	0
■ MISMO PERIODO AÑO ANTERIOR (NOV 08 A OCT 09)	0	0	0	0	0	0	0	0	0	0	0	0

**Expedición de VoBo para el pago de refrendos y multas. (Vistos Buenos)
 Requerimientos para cobro de contribuciones**

Unidad de Medida:
 Número

Periodo	Acumulado
Observ.: (NOV 09 A JUL 10)	277,925
Meta: (NOV 09 A OCT 10)	0
Año Ant.: (NOV 08 A OCT 09)	34,105



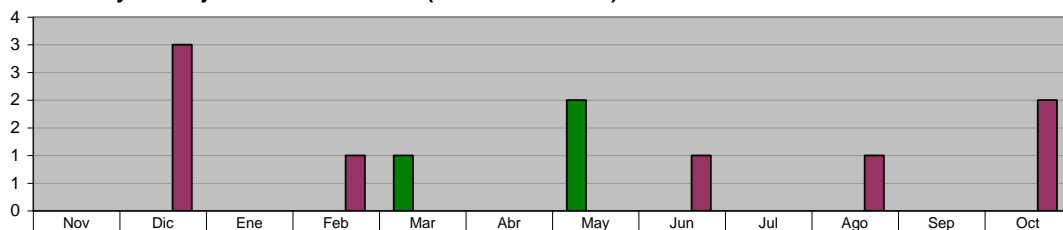
	Nov	Dic	Ene	Feb	Mar	Abr	May	Jun	Jul	Ago	Sep	Oct
■ ADMINISTRACIÓN 2009 - 2012 (NOV 09 A JUL 10)	280	1,120	25	210,000	20,200	8,000	5,500	24,200	8,600	0	0	0
■ META PROGRAMADA (NOV 09 A OCT 10)	0	0	0	0	0	0	0	0	0	0	0	0
■ MISMO PERIODO AÑO ANTERIOR (NOV 08 A OCT 09)	1,150	560	652	704	1,219	605	215	0	29,000	0	0	0

IV. CENTRO DE DESARROLLO URBANO Y ECOLOGÍA

DIRECCIÓN DE FRACCIONAMIENTOS Y REGULARIZACIÓN Proyectos ejecutivos autorizados (fraccionamientos)

Unidad de Medida:
Número

Periodo	Acumulado
Observ.: (NOV 09 A JUL 10)	3
Meta: (NOV 09 A OCT 10)	0
Año Ant.: (NOV 08 A OCT 09)	8

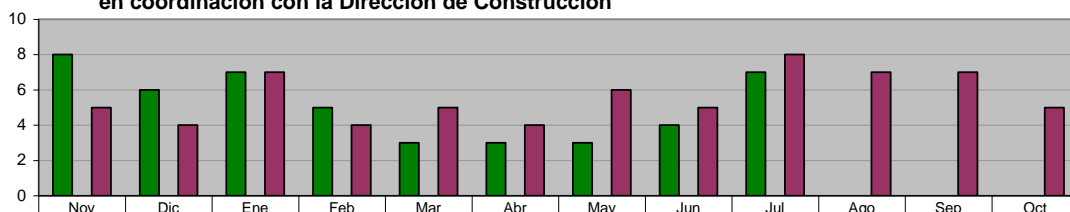


ADMINISTRACIÓN 2009 - 2012 (NOV 09 A JUL 10)	0	0	0	0	1	0	2	0	0	0	0	0
META PROGRAMADA (NOV 09 A OCT 10)	0	0	0	0	0	0	0	0	0	0	0	0
MISMO PERIODO AÑO ANTERIOR (NOV 08 A OCT 09)	0	3	0	1	0	0	0	1	0	1	0	2

DIRECCIÓN DE FRACCIONAMIENTOS Y REGULARIZACIÓN Supervisión periódica de las Obras de Pavimentación de los Nuevos Desarrollos, en coordinación con la Dirección de Construcción

Unidad de Medida:
Inspecciones

Periodo	Acumulado
Observ.: (NOV 09 A JUL 10)	46
Meta: (NOV 09 A OCT 10)	0
Año Ant.: (NOV 08 A OCT 09)	67

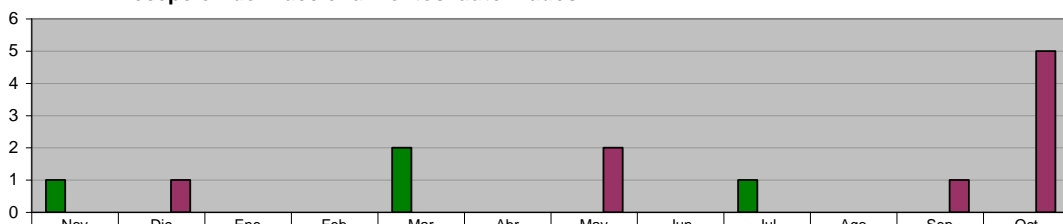


ADMINISTRACIÓN 2009 - 2012 (NOV 09 A JUL 10)	8	6	7	5	3	3	3	4	7	0	0	0
META PROGRAMADA (NOV 09 A OCT 10)	0	0	0	0	0	0	0	0	0	0	0	0
MISMO PERIODO AÑO ANTERIOR (NOV 08 A OCT 09)	5	4	7	4	5	4	6	5	8	7	7	5

DIRECCIÓN DE FRACCIONAMIENTOS Y REGULARIZACIÓN Recepción de Fraccionamientos autorizados

Unidad de Medida:
Número

Periodo	Acumulado
Observ.: (NOV 09 A JUL 10)	4
Meta: (NOV 09 A OCT 10)	0
Año Ant.: (NOV 08 A OCT 09)	9

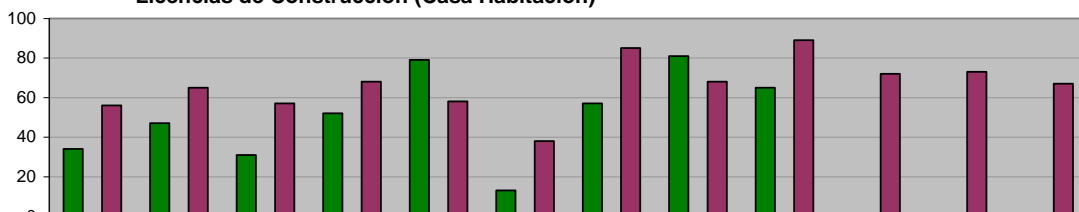


ADMINISTRACIÓN 2009 - 2012 (NOV 09 A JUL 10)	1	0	0	0	2	0	0	0	1	0	0	0
META PROGRAMADA (NOV 09 A OCT 10)	0	0	0	0	0	0	0	0	0	0	0	0
MISMO PERIODO AÑO ANTERIOR (NOV 08 A OCT 09)	0	1	0	0	0	0	2	0	0	0	1	5

DIRECCIÓN DE PERMISOS DE CONSTRUCCIÓN Y USO DE SUELO Licencias de Construcción (Casa Habitación)

Unidad de Medida:
Licencias

Periodo	Acumulado
Observ.: (NOV 09 A JUL 10)	459
Meta: (NOV 09 A OCT 10)	0
Año Ant.: (NOV 08 A OCT 09)	796

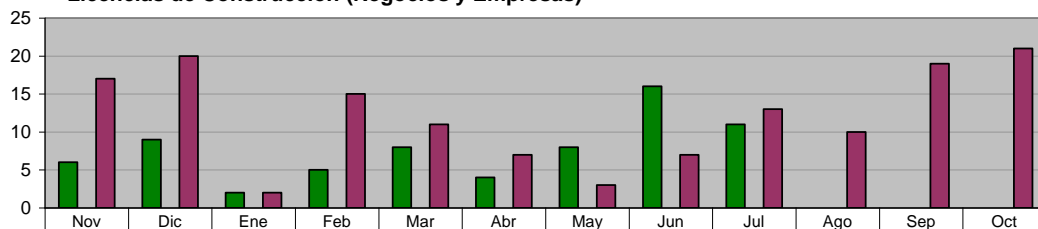


ADMINISTRACIÓN 2009 - 2012 (NOV 09 A JUL 10)	34	47	31	52	79	13	57	81	65	0	0	0
META PROGRAMADA (NOV 09 A OCT 10)	0	0	0	0	0	0	0	0	0	0	0	0
MISMO PERIODO AÑO ANTERIOR (NOV 08 A OCT 09)	56	65	57	68	58	38	85	68	89	72	73	67

COORDINACIÓN DE USO DE SUELO
Licencias de Construcción (Negocios y Empresas)

Unidad de Medida:
 Licencias

Periodo	Acumulado
Observ.: (NOV 09 A JUL 10)	69
Meta: (NOV 09 A OCT 10)	0
Año Ant.: (NOV 08 A OCT 09)	145

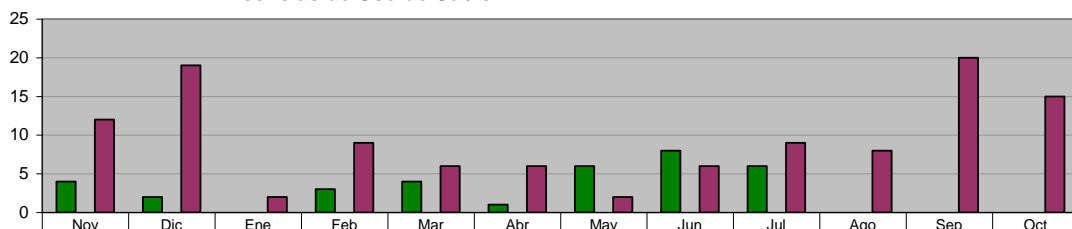


ADMINISTRACIÓN 2009 - 2012 (NOV 09 A JUL 10)	6	9	2	5	8	4	8	16	11	0	0	0
META PROGRAMADA (NOV 09 A OCT 10)	0	0	0	0	0	0	0	0	0	0	0	0
MISMO PERIODO AÑO ANTERIOR (NOV 08 A OCT 09)	17	20	2	15	11	7	3	7	13	10	19	21

COORDINACIÓN DE USO DE SUELO
Licencias de Uso de Suelo

Unidad de Medida:
 Licencias

Periodo	Acumulado
Observ.: (NOV 09 A JUL 10)	34
Meta: (NOV 09 A OCT 10)	0
Año Ant.: (NOV 08 A OCT 09)	114

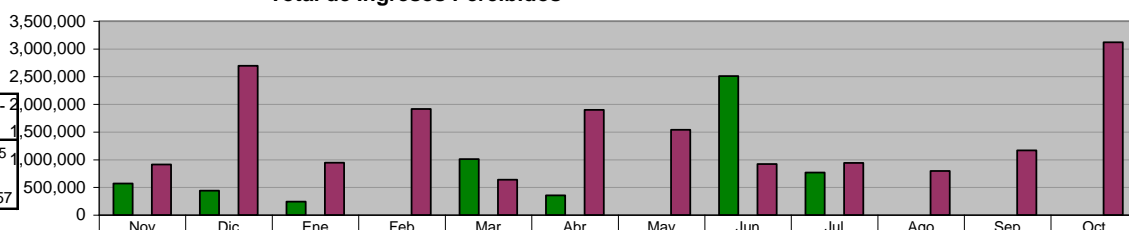


ADMINISTRACIÓN 2009 - 2012 (NOV 09 A JUL 10)	4	2	0	3	4	1	6	8	6	0	0	0
META PROGRAMADA (NOV 09 A OCT 10)	0	0	0	0	0	0	0	0	0	0	0	0
MISMO PERIODO AÑO ANTERIOR (NOV 08 A OCT 09)	12	19	2	9	6	6	2	6	9	8	20	15

DIRECCIÓN DE PERMISOS DE CONSTRUCCIÓN Y USO DE SUELO
Total de Ingresos Percibidos

Unidad de Medida:
 \$

Periodo	Acumulado
Observ.: (NOV 09 A JUL 10)	5,895,515
Meta: (NOV 09 A OCT 10)	0
Año Ant.: (NOV 08 A OCT 09)	17,496,657

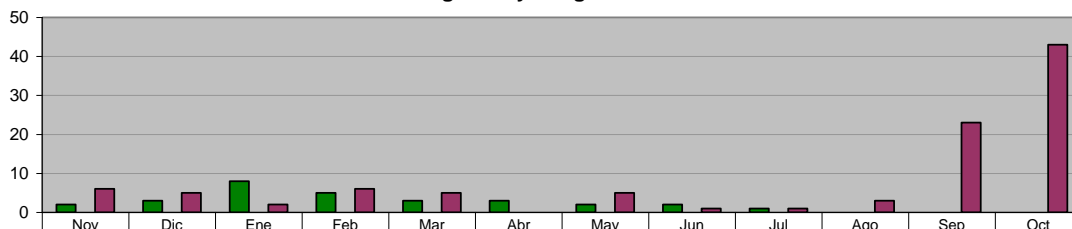


ADMINISTRACIÓN 2009 - 2012 (NOV 09 A JUL 10)	571,832	438,598	242,315	0	1,009,641	355,851	0	2,508,415	768,863	0	0	0
META PROGRAMADA (NOV 09 A OCT 10)	0	0	0	0	0	0	0	0	0	0	0	0
MISMO PERIODO AÑO ANTERIOR (NOV 08 A OCT 09)	912,835	2,694,963	946,047	1,915,734	637,813	1,899,308	1,540,645	921,887	943,506	796,207	1,168,876	3,118,836

DIRECCIÓN DE ECOLOGÍA
Visita Técnica de Control Ambiental a Negocios ya Regularizados

Unidad de Medida:
 Número

Periodo	Acumulado
Observ.: (NOV 09 A JUL 10)	29
Meta: (NOV 09 A OCT 10)	0
Año Ant.: (NOV 08 A OCT 09)	100



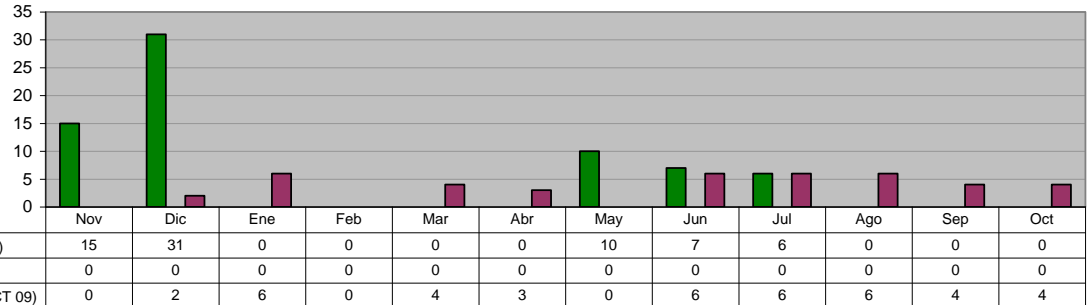
ADMINISTRACIÓN 2009 - 2012 (NOV 09 A JUL 10)	2	3	8	5	3	3	2	2	1	0	0	0
META PROGRAMADA (NOV 09 A OCT 10)	0	0	0	0	0	0	0	0	0	0	0	0
MISMO PERIODO AÑO ANTERIOR (NOV 08 A OCT 09)	6	5	2	6	5	0	5	1	1	3	23	43

DIRECCIÓN DE ECOLOGÍA

Visita Técnica de Control Ambiental por Inventario de Fuentes Fijas

Unidad de Medida:
Número

Periodo	Acumulado
Observ.: (NOV 09 A JUL 10)	69
Meta: (NOV 09 A OCT 10)	0
Año Ant.: (NOV 08 A OCT 09)	41

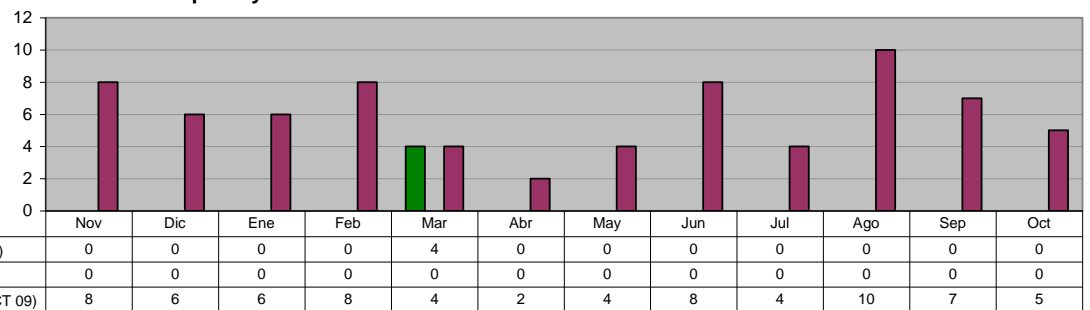


DIRECCIÓN DE ECOLOGÍA

Limpieza y Conservación del Río La Silla

Unidad de Medida:
Recorridos

Periodo	Acumulado
Observ.: (NOV 09 A JUL 10)	4
Meta: (NOV 09 A OCT 10)	0
Año Ant.: (NOV 08 A OCT 09)	72

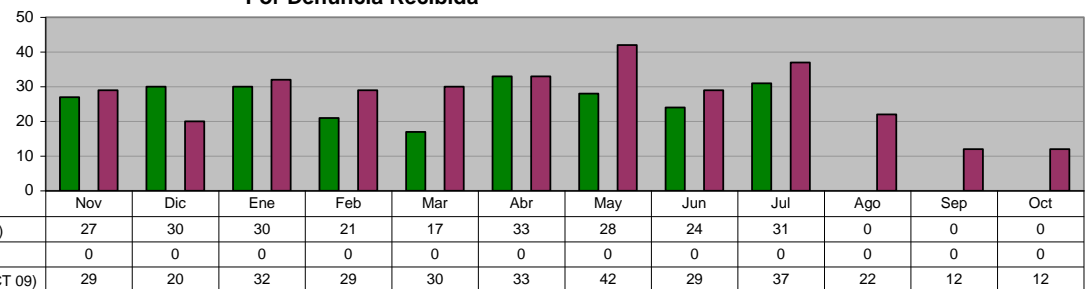


DIRECCIÓN DE ECOLOGÍA

**VISITA TÉCNICA DE CONTROL AMBIENTAL
Por Denuncia Recibida**

Unidad de Medida:
Número

Periodo	Acumulado
Observ.: (NOV 09 A JUL 10)	241
Meta: (NOV 09 A OCT 10)	0
Año Ant.: (NOV 08 A OCT 09)	327

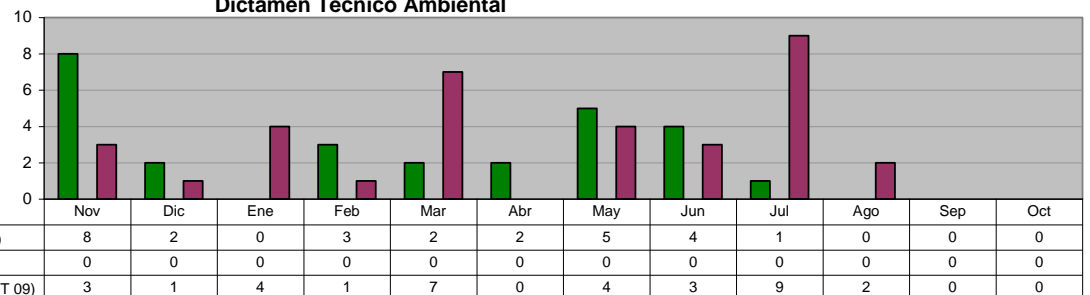


DIRECCIÓN DE ECOLOGÍA

**DICTÁMENES TÉCNICOS REALIZADOS DE CONTROL AMBIENTAL
Dictamen Técnico Ambiental**

Unidad de Medida:
Número

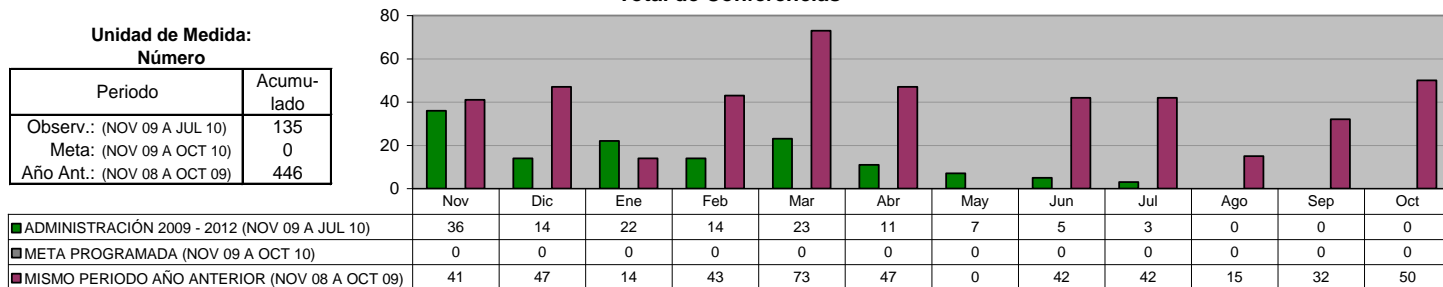
Periodo	Acumulado
Observ.: (NOV 09 A JUL 10)	27
Meta: (NOV 09 A OCT 10)	0
Año Ant.: (NOV 08 A OCT 09)	34



DIRECCIÓN DE ECOLOGÍA
CONFERENCIAS SOBRE TEMAS AMBIENTALES (En Planteles Educativos y C.E.A)
Total de Conferencias

Unidad de Medida:
Número

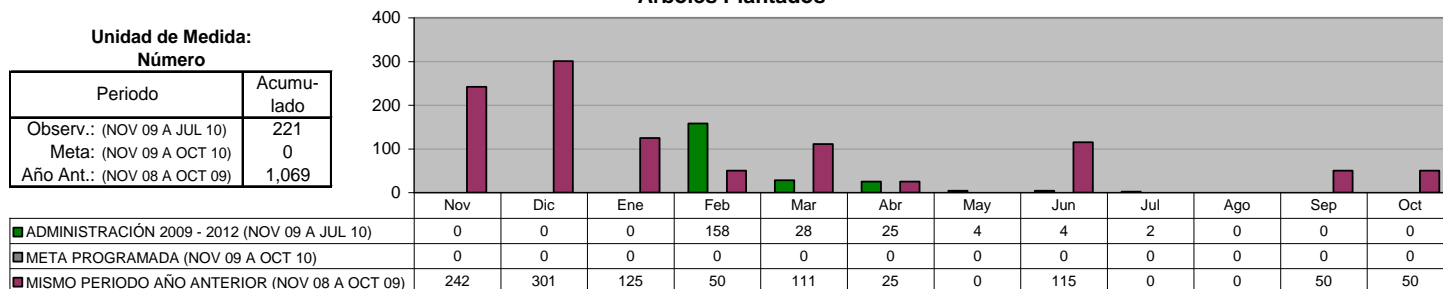
Periodo	Acumulado
Observ.: (NOV 09 A JUL 10)	135
Meta: (NOV 09 A OCT 10)	0
Año Ant.: (NOV 08 A OCT 09)	446



DIRECCIÓN DE ECOLOGÍA
CONFERENCIAS SOBRE TEMAS AMBIENTALES (En Planteles Educativos y C.E.A)
Árboles Plantados

Unidad de Medida:
Número

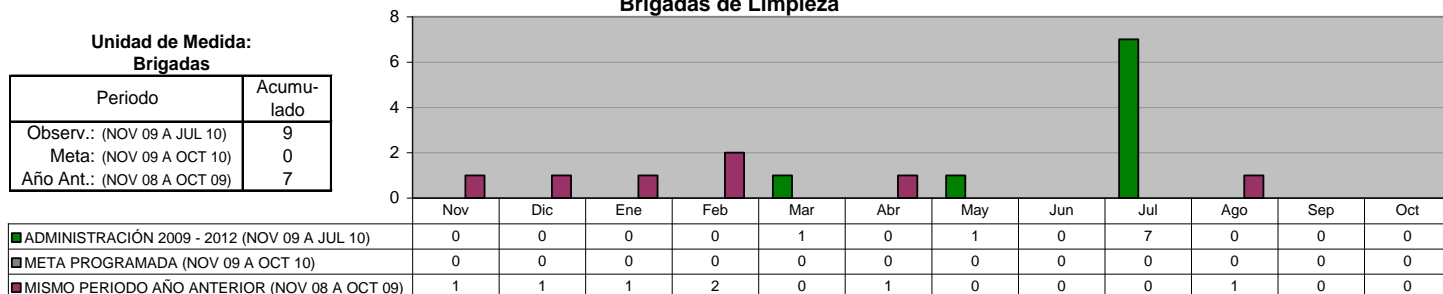
Periodo	Acumulado
Observ.: (NOV 09 A JUL 10)	221
Meta: (NOV 09 A OCT 10)	0
Año Ant.: (NOV 08 A OCT 09)	1,069



DIRECCIÓN DE ECOLOGÍA
LIMPIEZA Y CONSERVACIÓN DEL RÍO LA SILLA
Brigadas de Limpieza

Unidad de Medida:
Brigadas

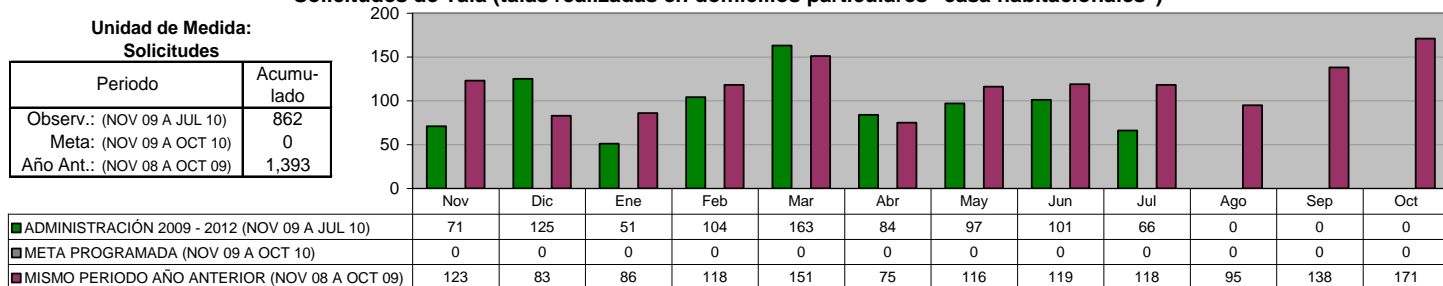
Periodo	Acumulado
Observ.: (NOV 09 A JUL 10)	9
Meta: (NOV 09 A OCT 10)	0
Año Ant.: (NOV 08 A OCT 09)	7



DIRECCIÓN DE ECOLOGÍA
VISITAS TÉCNICAS DE ORDENAMIENTO ECOLÓGICO
Solicitudes de Tala (talas realizadas en domicilios particulares "casa habitacionales")

Unidad de Medida:
Solicitudes

Periodo	Acumulado
Observ.: (NOV 09 A JUL 10)	862
Meta: (NOV 09 A OCT 10)	0
Año Ant.: (NOV 08 A OCT 09)	1,393



DIRECCIÓN DE ECOLOGÍA
VISITAS TÉCNICAS DE ORDENAMIENTO ECOLÓGICO
Solicitudes de Poda (podas realizadas en domicilios particulares "casa habitacionales")

Unidad de Medida:
Solicitudes

Periodo	Acumulado
Observ.: (NOV 09 A JUL 10)	507
Meta: (NOV 09 A OCT 10)	0
Año Ant.: (NOV 08 A OCT 09)	679

	Nov	Dic	Ene	Feb	Mar	Abr	May	Jun	Jul	Ago	Sep	Oct
■ ADMINISTRACIÓN 2009 - 2012 (NOV 09 A JUL 10)	31	69	34	58	112	50	52	52	49	0	0	0
■ META PROGRAMADA (NOV 09 A OCT 10)	0	0	0	0	0	0	0	0	0	0	0	0
■ MISMO PERIODO AÑO ANTERIOR (NOV 08 A OCT 09)	112	88	46	82	49	30	54	52	28	21	59	58

DIRECCIÓN DE ECOLOGÍA
VISITAS TÉCNICAS DE ORDENAMIENTO ECOLÓGICO
Evaluación de los Estudios de Impacto Ambiental (para autorizaciones de nuevos desarrollos habitacionales, industriales, comerciales y de servicios, en predios mayores a 500.00 m2)

Unidad de Medida:
Número

Periodo	Acumulado
Observ.: (NOV 09 A JUL 10)	2
Meta: (NOV 09 A OCT 10)	0
Año Ant.: (NOV 08 A OCT 09)	7

	Nov	Dic	Ene	Feb	Mar	Abr	May	Jun	Jul	Ago	Sep	Oct
■ ADMINISTRACIÓN 2009 - 2012 (NOV 09 A JUL 10)	1	1	0	0	0	0	0	0	0	0	0	0
■ META PROGRAMADA (NOV 09 A OCT 10)	0	0	0	0	0	0	0	0	0	0	0	0
■ MISMO PERIODO AÑO ANTERIOR (NOV 08 A OCT 09)	2	0	0	2	0	0	0	0	0	2	0	1

DIRECCIÓN DE ECOLOGÍA
TOTAL DE DICTÁMENES FORESTALES DE ORDENAMIENTO ECOLÓGICO

Unidad de Medida:
Dictámenes

Periodo	Acumulado
Observ.: (NOV 09 A JUL 10)	1,137
Meta: (NOV 09 A OCT 10)	0
Año Ant.: (NOV 08 A OCT 09)	1,422

	Nov	Dic	Ene	Feb	Mar	Abr	May	Jun	Jul	Ago	Sep	Oct
■ ADMINISTRACIÓN 2009 - 2012 (NOV 09 A JUL 10)	0	0	52	108	279	137	152	157	252	0	0	0
■ META PROGRAMADA (NOV 09 A OCT 10)	0	0	0	0	0	0	0	0	0	0	0	0
■ MISMO PERIODO AÑO ANTERIOR (NOV 08 A OCT 09)	5	5	4	4	6	8	2	2	2	0	1,227	157

DIRECCIÓN DE ECOLOGÍA
TOTAL DE DICTÁMENES TÉCNICOS DE ORDENAMIENTO ECOLÓGICO (realizados para dictar lineamientos Ecológicos en Trámites de Nuevos Desarrollos habitacionales, industriales, comerciales y de servicios)

Unidad de Medida:
Dictámenes

Periodo	Acumulado
Observ.: (NOV 09 A JUL 10)	0
Meta: (NOV 09 A OCT 10)	0
Año Ant.: (NOV 08 A OCT 09)	724

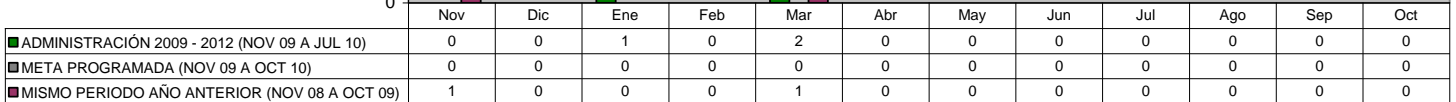
	Nov	Dic	Ene	Feb	Mar	Abr	May	Jun	Jul	Ago	Sep	Oct
■ ADMINISTRACIÓN 2009 - 2012 (NOV 09 A JUL 10)	0	0	0	0	0	0	0	0	0	0	0	0
■ META PROGRAMADA (NOV 09 A OCT 10)	0	0	0	0	0	0	0	0	0	0	0	0
■ MISMO PERIODO AÑO ANTERIOR (NOV 08 A OCT 09)	4	5	4	3	1	2	2	2	2	0	621	78

V. SECRETARÍA DE OBRAS PÚBLICAS Y VIALIDAD

DIRECCIÓN DE INGENIERÍA VIAL Semaforización de Nuevas Intersecciones Viales

Unidad de Medida:
 Intersección Vial

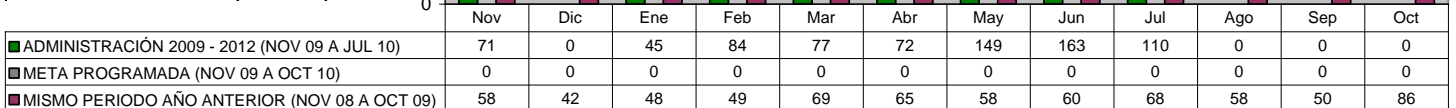
Periodo	Acumulado
Observ.: (NOV 09 A JUL 10)	3
Meta: (NOV 09 A OCT 10)	0
Año Ant.: (NOV 08 A OCT 09)	2



DIRECCIÓN DE INGENIERÍA VIAL Acciones de Mantenimiento, reparación y modernización a semáforos existentes

Unidad de Medida:
 Acciones

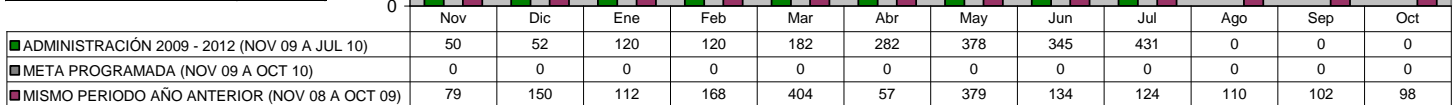
Periodo	Acumulado
Observ.: (NOV 09 A JUL 10)	771
Meta: (NOV 09 A OCT 10)	0
Año Ant.: (NOV 08 A OCT 09)	711



DIRECCIÓN DE INGENIERÍA VIAL Rehabilitación y limpieza de Señalamiento vertical

Unidad de Medida:
 Piezas

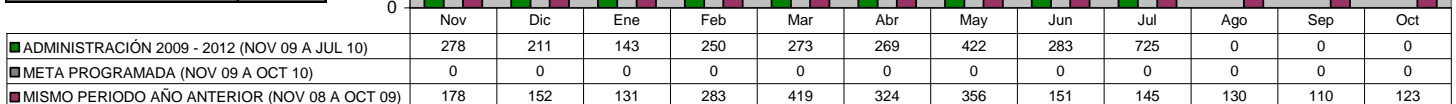
Periodo	Acumulado
Observ.: (NOV 09 A JUL 10)	1,960
Meta: (NOV 09 A OCT 10)	0
Año Ant.: (NOV 08 A OCT 09)	1,917



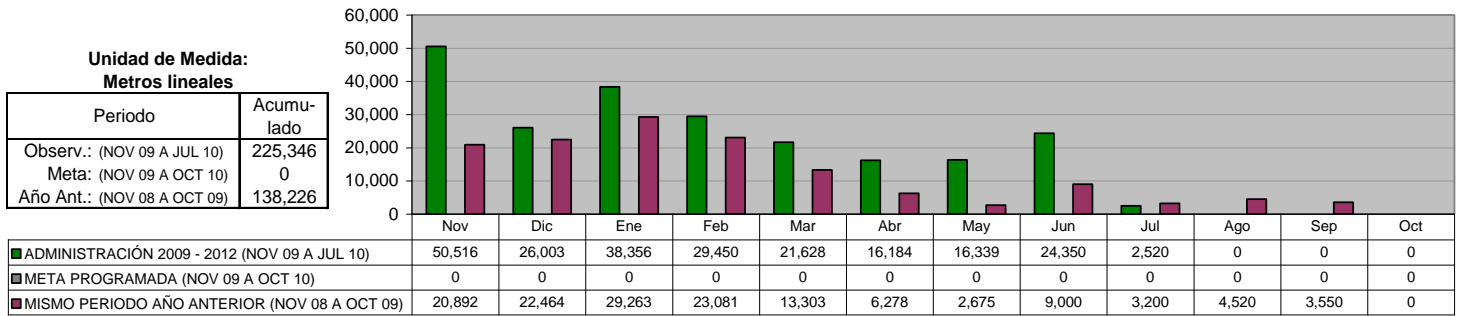
DIRECCIÓN DE INGENIERÍA VIAL Instalación de señalamiento vertical

Unidad de Medida:
 Piezas

Periodo	Acumulado
Observ.: (NOV 09 A JUL 10)	2,854
Meta: (NOV 09 A OCT 10)	0
Año Ant.: (NOV 08 A OCT 09)	2,502



DIRECCIÓN DE INGENIERÍA VIAL
Señalamiento horizontal



VI. SECRETARÍA DE BIENESTAR SOCIAL Y DESARROLLO COMUNITARIO

DIRECCIÓN DE POLÍTICAS Y PROGRAMAS SOCIALES
 Coordinación con el Consejo Estatal de Desarrollo Social para seguir impulsando
 la operación del Programa de Subsidio al Adulto Mayor *

Unidad de Medida:
Adultos Beneficiados

Periodo	Acumulado */
Observ.: (NOV 09 A JUL 10)	-
Meta: (NOV 09 A OCT 10)	-
Año Ant.: (NOV 08 A OCT 09)	-

*/ No Acumulable

	Nov	Dic	Ene	Feb	Mar	Abr	May	Jun	Jul	Ago	Sep	Oct
■ ADMINISTRACIÓN 2009 - 2012 (NOV 09 A JUL 10)	117	15	52	50	122	22	21	23	15	0	0	0
■ META PROGRAMADA (NOV 09 A OCT 10)	0	0	0	0	0	0	0	0	0	0	0	0
■ MISMO PERIODO AÑO ANTERIOR (NOV 08 A OCT 09)	117	87	47	40	49	0	48	50	64	136	45	0

DIRECCIÓN DE POLÍTICAS Y PROGRAMAS SOCIALES
 Coordinación con el Consejo Estatal de Desarrollo Social para seguir impulsando
 la operación del Programa de Apoyo a Personas con Discapacidad *

Unidad de Medida:
Personas Beneficiadas

Periodo	Acumulado */
Observ.: (NOV 09 A JUL 10)	-
Meta: (NOV 09 A OCT 10)	-
Año Ant.: (NOV 08 A OCT 09)	-

*/ No Acumulable

	Nov	Dic	Ene	Feb	Mar	Abr	May	Jun	Jul	Ago	Sep	Oct
■ ADMINISTRACIÓN 2009 - 2012 (NOV 09 A JUL 10)	0	3	12	27	69	4	6	11	3	0	0	0
■ META PROGRAMADA (NOV 09 A OCT 10)	0	0	0	0	0	0	0	0	0	0	0	0
■ MISMO PERIODO AÑO ANTERIOR (NOV 08 A OCT 09)	138	138	30	0	25	33	27	54	79	79	47	0

DIRECCIÓN DE POLÍTICAS Y PROGRAMAS SOCIALES
Seguro Popular

Unidad de Medida:
Familias Beneficiadas

Periodo	Acumulado */
Observ.: (NOV 09 A JUL 10)	-
Meta: (NOV 09 A OCT 10)	-
Año Ant.: (NOV 08 A OCT 09)	-

*/ No Acumulable

	Nov	Dic	Ene	Feb	Mar	Abr	May	Jun	Jul	Ago	Sep	Oct
■ ADMINISTRACIÓN 2009 - 2012 (NOV 09 A JUL 10)	0	0	0	966	6,666	6,666	4,500	1,400	1,300	0	0	0
■ META PROGRAMADA (NOV 09 A OCT 10)	0	0	0	0	0	0	0	0	0	0	0	0
■ MISMO PERIODO AÑO ANTERIOR (NOV 08 A OCT 09)	53	486	0	108	75	1	254	2	1,692	20	5	0

DIRECCIÓN DE POLÍTICAS Y PROGRAMAS SOCIALES
 Coordinación con el Consejo Estatal de Desarrollo Social para seguir impulsando
 la operación del Programa de Subsidio al Adulto Mayor *

Unidad de Medida:
Adultos Beneficiados

Periodo	Acumulado */
Observ.: (NOV 09 A JUL 10)	-
Meta: (NOV 09 A OCT 10)	-
Año Ant.: (NOV 08 A OCT 09)	-

*/ No Acumulable

	Nov	Dic	Ene	Feb	Mar	Abr	May	Jun	Jul	Ago	Sep	Oct
■ ADMINISTRACIÓN 2009 - 2012 (NOV 09 A JUL 10)	117	15	52	50	122	22	21	23	15	0	0	0
■ META PROGRAMADA (NOV 09 A OCT 10)	0	0	0	0	0	0	0	0	0	0	0	0
■ MISMO PERIODO AÑO ANTERIOR (NOV 08 A OCT 09)	117	87	47	40	49	0	48	50	64	136	45	0

DIRECCIÓN DE POLÍTICAS Y PROGRAMAS SOCIALES
Coordinación con el Consejo Estatal de Desarrollo Social para seguir impulsando la operación del Programa de Apoyo a Personas con Discapacidad

Unidad de Medida:
Personas Beneficiadas

Periodo	Acumulado */
Observ.: (NOV 09 A JUL 10)	-
Meta: (NOV 09 A OCT 10)	-
Año Ant.: (NOV 08 A OCT 09)	-

*/ No Acumulable

	Nov	Dic	Ene	Feb	Mar	Abr	May	Jun	Jul	Ago	Sep	Oct
■ ADMINISTRACIÓN 2009 - 2012 (NOV 09 A JUL 10)	0	3	12	27	69	4	6	11	3	0	0	0
■ META PROGRAMADA (NOV 09 A OCT 10)	0	0	0	0	0	0	0	0	0	0	0	0
■ MISMO PERIODO AÑO ANTERIOR (NOV 08 A OCT 09)	138	138	30	0	25	33	27	54	79	79	47	0

DIRECCIÓN DE POLÍTICAS Y PROGRAMAS SOCIALES
Coordinación con la Secretaría de Desarrollo Social de la Federación para seguir impulsando la operación del Programa Oportunidades

Unidad de Medida:
Familias Beneficiadas

Periodo	Acumulado */
Observ.: (NOV 09 A JUL 10)	-
Meta: (NOV 09 A OCT 10)	-
Año Ant.: (NOV 08 A OCT 09)	-

*/ No Acumulable

	Nov	Dic	Ene	Feb	Mar	Abr	May	Jun	Jul	Ago	Sep	Oct
■ ADMINISTRACIÓN 2009 - 2012 (NOV 09 A JUL 10)	100	23	75	222	222	222	222	222	222	0	0	0
■ META PROGRAMADA (NOV 09 A OCT 10)	0	0	0	0	0	0	0	0	0	0	0	0
■ MISMO PERIODO AÑO ANTERIOR (NOV 08 A OCT 09)	2,034	0	2,034	0	2,125	0	2,125	0	2,125	2,125	2,125	0

DIRECCIÓN DE POLÍTICAS Y PROGRAMAS SOCIALES
Gestionar ante las Instancias Estatales y Federales el Desarrollo de Proyectos Productivos para las Familias de Menores Ingresos

Unidad de Medida:
Gestiones

Periodo	Acumulado
Observ.: (NOV 09 A JUL 10)	12
Meta: (NOV 09 A OCT 10)	0
Año Ant.: (NOV 08 A OCT 09)	107

	Nov	Dic	Ene	Feb	Mar	Abr	May	Jun	Jul	Ago	Sep	Oct
■ ADMINISTRACIÓN 2009 - 2012 (NOV 09 A JUL 10)	12	0	0	0	0	0	0	0	0	0	0	0
■ META PROGRAMADA (NOV 09 A OCT 10)	0	0	0	0	0	0	0	0	0	0	0	0
■ MISMO PERIODO AÑO ANTERIOR (NOV 08 A OCT 09)	11	6	6	11	16	1	14	7	6	13	4	12

DIRECCIÓN DE POLÍTICAS Y PROGRAMAS SOCIALES

**Coordinación con la Secretaría de Desarrollo Social para seguir impulsando la operación del Programa
 Atención a Adultos Mayores de 70 años y más en Zonas Rurales**

**Unidad de Medida:
 Adultos Beneficiados**

Periodo	Acumulado
Observ.: (NOV 09 A JUL 10)	43
Meta: (NOV 09 A OCT 10)	0
Año Ant.: (NOV 08 A OCT 09)	306

	Nov	Dic	Ene	Feb	Mar	Abr	May	Jun	Jul	Ago	Sep	Oct
ADMINISTRACIÓN 2009 - 2012 (NOV 09 A JUL 10)	4	9	0	6	5	8	5	5	1	0	0	0
META PROGRAMADA (NOV 09 A OCT 10)	0	0	0	0	0	0	0	0	0	0	0	0
MISMO PERIODO AÑO ANTERIOR (NOV 08 A OCT 09)	39	42	0	43	0	45	45	0	0	46	0	46

DIRECCIÓN DE POLÍTICAS Y PROGRAMAS SOCIALES

**Realizar en coordinación con el Consejo Estatal de Desarrollo Social
 la realización de Brigadas Médico-Asistencial por "Una Vida Digna"**

**Unidad de Medida:
 Brigadas**

Periodo	Acumulado
Observ.: (NOV 09 A JUL 10)	24
Meta: (NOV 09 A OCT 10)	0
Año Ant.: (NOV 08 A OCT 09)	25

	Nov	Dic	Ene	Feb	Mar	Abr	May	Jun	Jul	Ago	Sep	Oct
ADMINISTRACIÓN 2009 - 2012 (NOV 09 A JUL 10)	1	3	4	0	2	3	4	4	3	0	0	0
META PROGRAMADA (NOV 09 A OCT 10)	0	0	0	0	0	0	0	0	0	0	0	0
MISMO PERIODO AÑO ANTERIOR (NOV 08 A OCT 09)	1	3	0	1	3	1	2	3	3	2	4	2

DIRECCIÓN DE POLÍTICAS Y PROGRAMAS SOCIALES

**Gestionar ante las Instancias Estatales, Federales y Organismos no Gubernamentales la implementación en el
 Municipio de sus Programas Sociales**

**Unidad de Medida:
 Programas**

Periodo	Acumulado */
Observ.: (NOV 09 A JUL 10)	-
Meta: (NOV 09 A OCT 10)	-
Año Ant.: (NOV 08 A OCT 09)	-

	Nov	Dic	Ene	Feb	Mar	Abr	May	Jun	Jul	Ago	Sep	Oct
ADMINISTRACIÓN 2009 - 2012 (NOV 09 A JUL 10)	5	0	0	0	0	0	0	0	0	0	0	0
META PROGRAMADA (NOV 09 A OCT 10)	0	0	0	0	0	0	0	0	0	0	0	0
MISMO PERIODO AÑO ANTERIOR (NOV 08 A OCT 09)	5	3	11	3	5	3	5	2	3	3	5	5

**DIRECCIÓN DE EDUCACIÓN
 Usuarios atendidos en Bibliotecas**

**Unidad de Medida:
 Número**

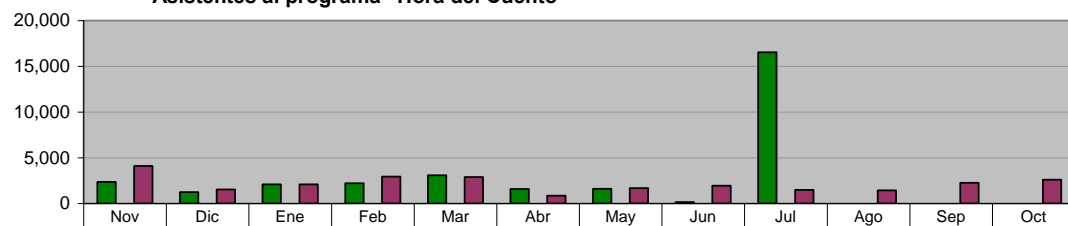
Periodo	Acumulado
Observ.: (NOV 09 A JUL 10)	164,380
Meta: (NOV 09 A OCT 10)	0
Año Ant.: (NOV 08 A OCT 09)	259,020

	Nov	Dic	Ene	Feb	Mar	Abr	May	Jun	Jul	Ago	Sep	Oct
ADMINISTRACIÓN 2009 - 2012 (NOV 09 A JUL 10)	21,936	10,658	18,381	20,917	22,000	15,351	12,500	12,880	29,757	0	0	0
META PROGRAMADA (NOV 09 A OCT 10)	0	0	0	0	0	0	0	0	0	0	0	0
MISMO PERIODO AÑO ANTERIOR (NOV 08 A OCT 09)	29,031	16,844	23,390	23,592	41,871	7,084	14,267	18,649	26,005	12,549	22,209	23,529

DIRECCIÓN DE EDUCACIÓN
Asistentes al programa "Hora del Cuento"

Unidad de Medida:
 Número

Periodo	Acumulado
Observ.: (NOV 09 A JUL 10)	30,831
Meta: (NOV 09 A OCT 10)	0
Año Ant.: (NOV 08 A OCT 09)	25,734

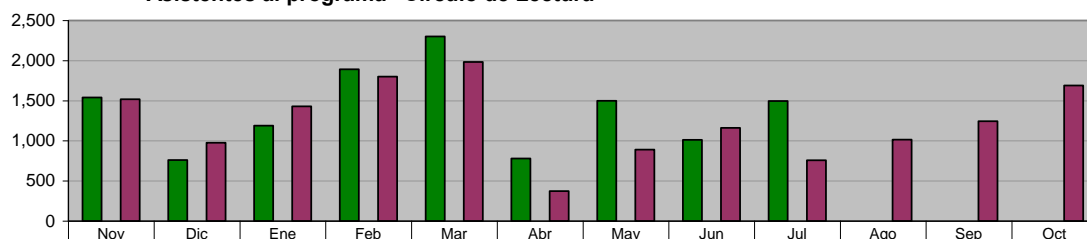


ADMINISTRACIÓN 2009 - 2012 (NOV 09 A JUL 10)	2,346	1,247	2,086	2,212	3,074	1,588	1,600	150	16,528	0	0	0
META PROGRAMADA (NOV 09 A OCT 10)	0	0	0	0	0	0	0	0	0	0	0	0
MISMO PERIODO AÑO ANTERIOR (NOV 08 A OCT 09)	4,095	1,526	2,092	2,926	2,892	839	1,673	1,940	1,471	1,441	2,251	2,588

DIRECCIÓN DE EDUCACIÓN
Asistentes al programa "Círculo de Lectura"

Unidad de Medida:
 Número

Periodo	Acumulado
Observ.: (NOV 09 A JUL 10)	12,467
Meta: (NOV 09 A OCT 10)	0
Año Ant.: (NOV 08 A OCT 09)	14,842

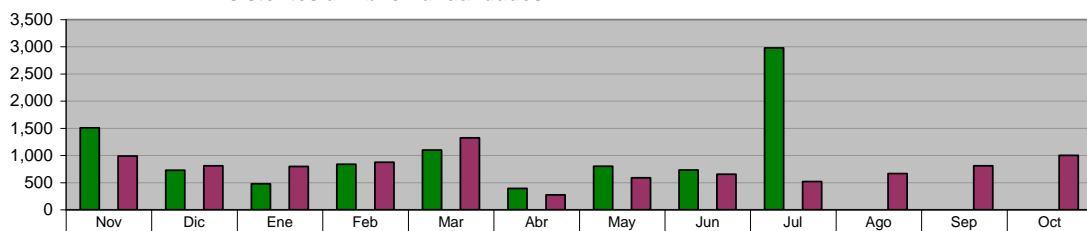


ADMINISTRACIÓN 2009 - 2012 (NOV 09 A JUL 10)	1,539	760	1,188	1,892	2,300	781	1,500	1,012	1,495	0	0	0
META PROGRAMADA (NOV 09 A OCT 10)	0	0	0	0	0	0	0	0	0	0	0	0
MISMO PERIODO AÑO ANTERIOR (NOV 08 A OCT 09)	1,518	976	1,429	1,800	1,982	374	890	1,162	759	1,016	1,245	1,691

DIRECCIÓN DE EDUCACIÓN
Asistentes a Bibliomanualidades

Unidad de Medida:
 Número

Periodo	Acumulado
Observ.: (NOV 09 A JUL 10)	9,552
Meta: (NOV 09 A OCT 10)	0
Año Ant.: (NOV 08 A OCT 09)	9,301

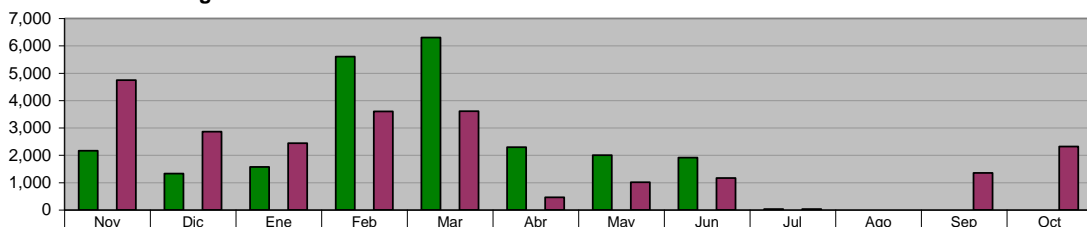


ADMINISTRACIÓN 2009 - 2012 (NOV 09 A JUL 10)	1,508	726	479	839	1,100	391	800	733	2,976	0	0	0
META PROGRAMADA (NOV 09 A OCT 10)	0	0	0	0	0	0	0	0	0	0	0	0
MISMO PERIODO AÑO ANTERIOR (NOV 08 A OCT 09)	989	807	795	872	1,325	274	587	655	518	667	810	1,002

DIRECCIÓN DE EDUCACIÓN
Programa: "Los Alumnos en la Biblioteca"

Unidad de Medida:
 Alumnos

Periodo	Acumulado
Observ.: (NOV 09 A JUL 10)	23,218
Meta: (NOV 09 A OCT 10)	0
Año Ant.: (NOV 08 A OCT 09)	23,612



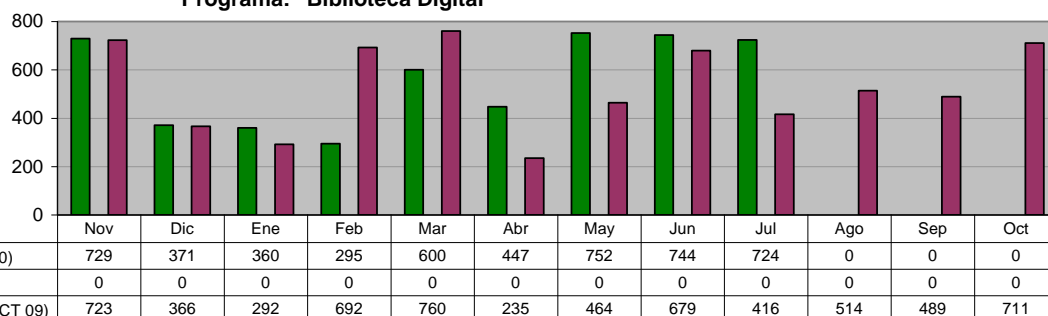
ADMINISTRACIÓN 2009 - 2012 (NOV 09 A JUL 10)	2,165	1,329	1,572	5,603	6,300	2,299	2,000	1,918	32	0	0	0
META PROGRAMADA (NOV 09 A OCT 10)	0	0	0	0	0	0	0	0	0	0	0	0
MISMO PERIODO AÑO ANTERIOR (NOV 08 A OCT 09)	4,742	2,861	2,445	3,600	3,612	463	1,012	1,168	33	0	1,358	2,318

DIRECCIÓN DE EDUCACIÓN
Programa: "Biblioteca Digital"

Unidad de Medida:
Usuarios

Periodo	Acumulado
Observ.: (NOV 09 A JUL 10)	5,022
Meta: (NOV 09 A OCT 10)	0
Año Ant.: (NOV 08 A OCT 09)	6,341

	Nov	Dic	Ene	Feb	Mar	Abr	May	Jun	Jul	Ago	Sep	Oct
ADMINISTRACIÓN 2009 - 2012 (NOV 09 A JUL 10)	729	371	360	295	600	447	752	744	724	0	0	0
META PROGRAMADA (NOV 09 A OCT 10)	0	0	0	0	0	0	0	0	0	0	0	0
MISMO PERIODO AÑO ANTERIOR (NOV 08 A OCT 09)	723	366	292	692	760	235	464	679	416	514	489	711

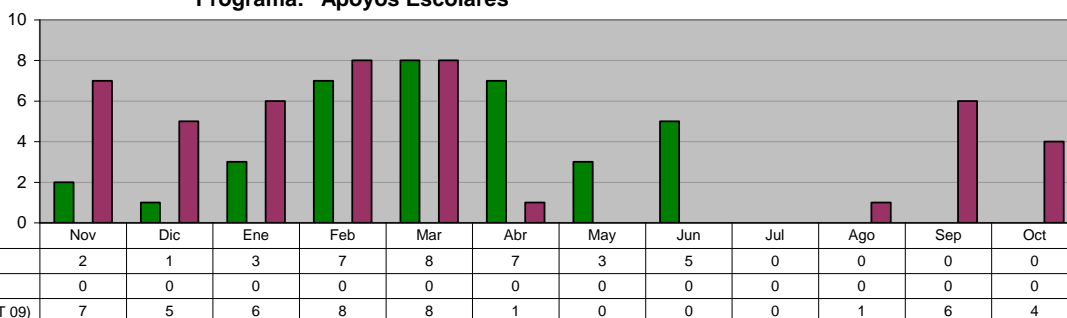


DIRECCIÓN DE EDUCACIÓN
Programa: "Apoyos Escolares"

Unidad de Medida:
Paquetes Entregados

Periodo	Acumulado
Observ.: (NOV 09 A JUL 10)	36
Meta: (NOV 09 A OCT 10)	0
Año Ant.: (NOV 08 A OCT 09)	46

	Nov	Dic	Ene	Feb	Mar	Abr	May	Jun	Jul	Ago	Sep	Oct
ADMINISTRACIÓN 2009 - 2012 (NOV 09 A JUL 10)	2	1	3	7	8	7	3	5	0	0	0	0
META PROGRAMADA (NOV 09 A OCT 10)	0	0	0	0	0	0	0	0	0	0	0	0
MISMO PERIODO AÑO ANTERIOR (NOV 08 A OCT 09)	7	5	6	8	8	1	0	0	0	1	6	4



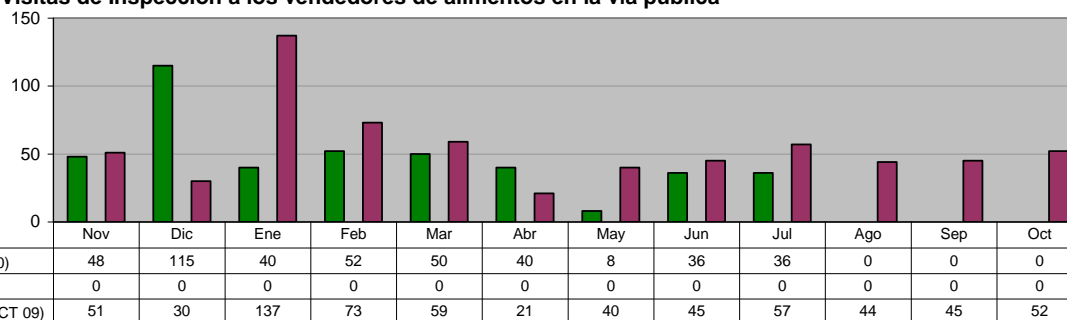
DIRECCIÓN SALUD PÚBLICA

Visitas de Inspección a los vendedores de alimentos en la vía pública

Unidad de Medida:
Inspecciones

Periodo	Acumulado
Observ.: (NOV 09 A JUL 10)	425
Meta: (NOV 09 A OCT 10)	0
Año Ant.: (NOV 08 A OCT 09)	654

	Nov	Dic	Ene	Feb	Mar	Abr	May	Jun	Jul	Ago	Sep	Oct
ADMINISTRACIÓN 2009 - 2012 (NOV 09 A JUL 10)	48	115	40	52	50	40	8	36	36	0	0	0
META PROGRAMADA (NOV 09 A OCT 10)	0	0	0	0	0	0	0	0	0	0	0	0
MISMO PERIODO AÑO ANTERIOR (NOV 08 A OCT 09)	51	30	137	73	59	21	40	45	57	44	45	52



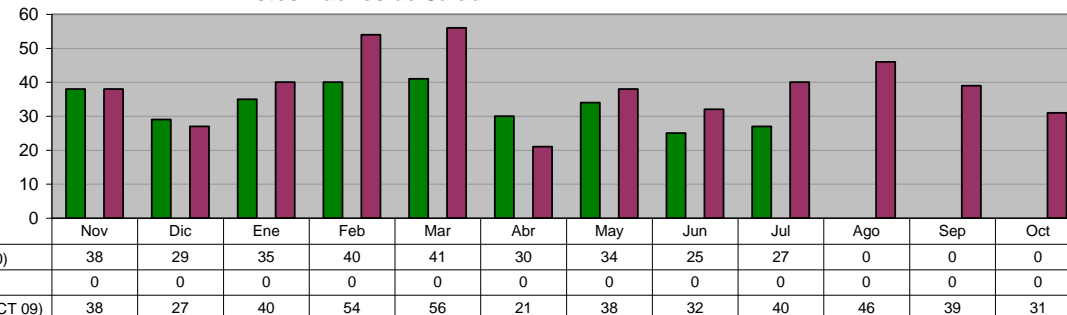
DIRECCIÓN SALUD PÚBLICA

Vistos Buenos de Salud

Unidad de Medida:
Vo. Bo.

Periodo	Acumulado
Observ.: (NOV 09 A JUL 10)	299
Meta: (NOV 09 A OCT 10)	0
Año Ant.: (NOV 08 A OCT 09)	462

	Nov	Dic	Ene	Feb	Mar	Abr	May	Jun	Jul	Ago	Sep	Oct
ADMINISTRACIÓN 2009 - 2012 (NOV 09 A JUL 10)	38	29	35	40	41	30	34	25	27	0	0	0
META PROGRAMADA (NOV 09 A OCT 10)	0	0	0	0	0	0	0	0	0	0	0	0
MISMO PERIODO AÑO ANTERIOR (NOV 08 A OCT 09)	38	27	40	54	56	21	38	32	40	46	39	31

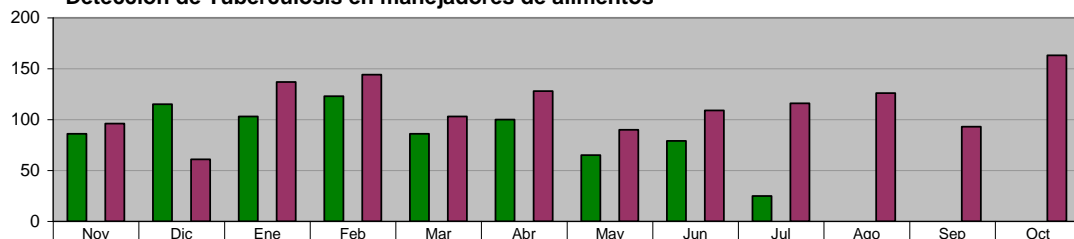


DIRECCIÓN SALUD PÚBLICA

Detección de Tuberculosis en manejadores de alimentos

**Unidad de Medida:
Muestras**

Periodo	Acumulado
Observ.: (NOV 09 A JUL 10)	782
Meta: (NOV 09 A OCT 10)	0
Año Ant.: (NOV 08 A OCT 09)	1,366



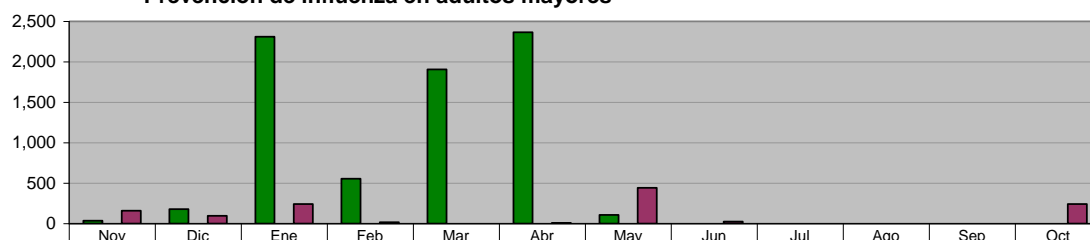
■ ADMINISTRACIÓN 2009 - 2012 (NOV 09 A JUL 10)	86	115	103	123	86	100	65	79	25	0	0	0
■ META PROGRAMADA (NOV 09 A OCT 10)	0	0	0	0	0	0	0	0	0	0	0	0
■ MISMO PERIODO AÑO ANTERIOR (NOV 08 A OCT 09)	96	61	137	144	103	128	90	109	116	126	93	163

DIRECCIÓN SALUD PÚBLICA

Prevención de influenza en adultos mayores

**Unidad de Medida:
Dosis**

Periodo	Acumulado
Observ.: (NOV 09 A JUL 10)	7,461
Meta: (NOV 09 A OCT 10)	0
Año Ant.: (NOV 08 A OCT 09)	1,234



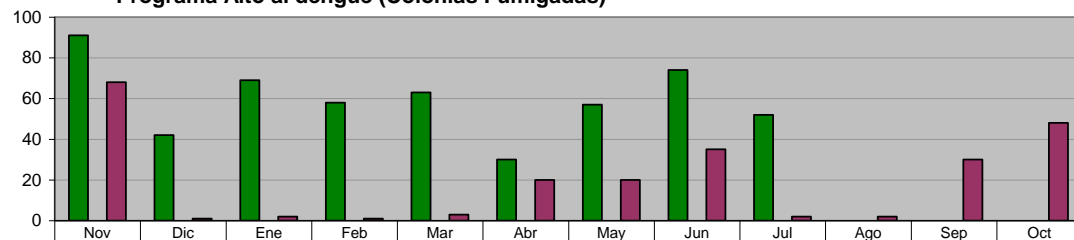
■ ADMINISTRACIÓN 2009 - 2012 (NOV 09 A JUL 10)	37	178	2,311	556	1,907	2,365	107	0	0	0	0	0
■ META PROGRAMADA (NOV 09 A OCT 10)	0	0	0	0	0	0	0	0	0	0	0	0
■ MISMO PERIODO AÑO ANTERIOR (NOV 08 A OCT 09)	158	97	242	17	0	8	443	26	0	0	0	243

DIRECCIÓN SALUD PÚBLICA

Programa Alto al dengue (Colonias Fumigadas)

**Unidad de Medida:
Colonias**

Periodo	Acumulado
Observ.: (NOV 09 A JUL 10)	536
Meta: (NOV 09 A OCT 10)	0
Año Ant.: (NOV 08 A OCT 09)	232



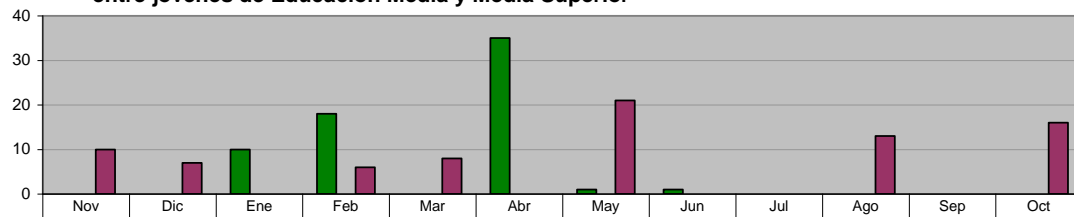
■ ADMINISTRACIÓN 2009 - 2012 (NOV 09 A JUL 10)	91	42	69	58	63	30	57	74	52	0	0	0
■ META PROGRAMADA (NOV 09 A OCT 10)	0	0	0	0	0	0	0	0	0	0	0	0
■ MISMO PERIODO AÑO ANTERIOR (NOV 08 A OCT 09)	68	1	2	1	3	20	20	35	2	2	30	48

DIRECCIÓN SALUD PÚBLICA

Trabajando por tu salud (VIH/SIDA) en Campañas de Información sobre la Salud Reproductiva entre jóvenes de Educación Media y Media Superior

**Unidad de Medida:
Sesiones**

Periodo	Acumulado
Observ.: (NOV 09 A JUL 10)	65
Meta: (NOV 09 A OCT 10)	0
Año Ant.: (NOV 08 A OCT 09)	81

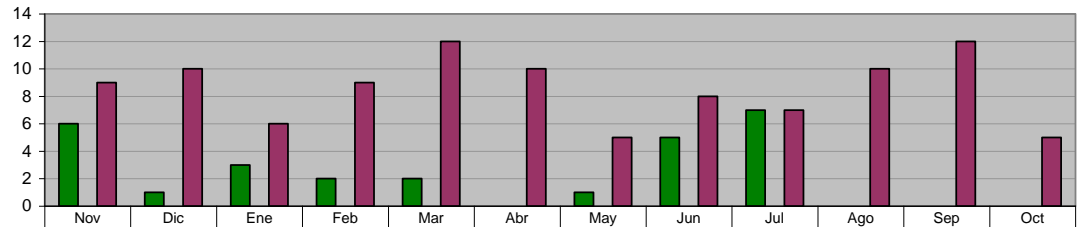


■ ADMINISTRACIÓN 2009 - 2012 (NOV 09 A JUL 10)	0	0	10	18	0	35	1	1	0	0	0	0
■ META PROGRAMADA (NOV 09 A OCT 10)	0	0	0	0	0	0	0	0	0	0	0	0
■ MISMO PERIODO AÑO ANTERIOR (NOV 08 A OCT 09)	10	7	0	6	8	0	21	0	0	13	0	16

DIRECCIÓN SALUD PÚBLICA
Operativos de captura de animales

Unidad de Medida:
 Número

Periodo	Acumulado
Observ.: (NOV 09 A JUL 10)	27
Meta: (NOV 09 A OCT 10)	0
Año Ant.: (NOV 08 A OCT 09)	103

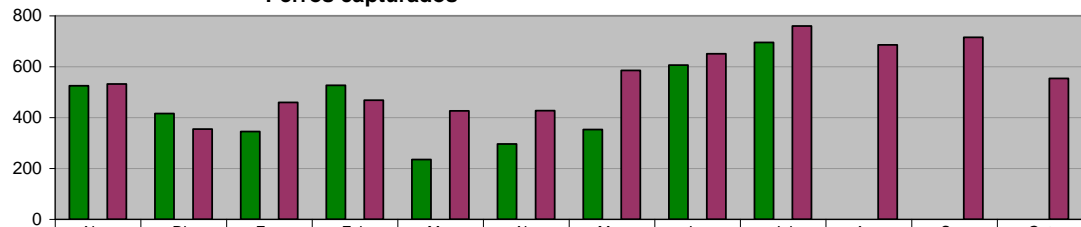


	Nov	Dic	Ene	Feb	Mar	Abr	May	Jun	Jul	Ago	Sep	Oct
ADMINISTRACIÓN 2009 - 2012 (NOV 09 A JUL 10)	6	1	3	2	2	0	1	5	7	0	0	0
META PROGRAMADA (NOV 09 A OCT 10)	0	0	0	0	0	0	0	0	0	0	0	0
MISMO PERIODO AÑO ANTERIOR (NOV 08 A OCT 09)	9	10	6	9	12	10	5	8	7	10	12	5

DIRECCIÓN SALUD PÚBLICA
Perros capturados

Unidad de Medida:
 Número

Periodo	Acumulado
Observ.: (NOV 09 A JUL 10)	3,998
Meta: (NOV 09 A OCT 10)	0
Año Ant.: (NOV 08 A OCT 09)	6,618

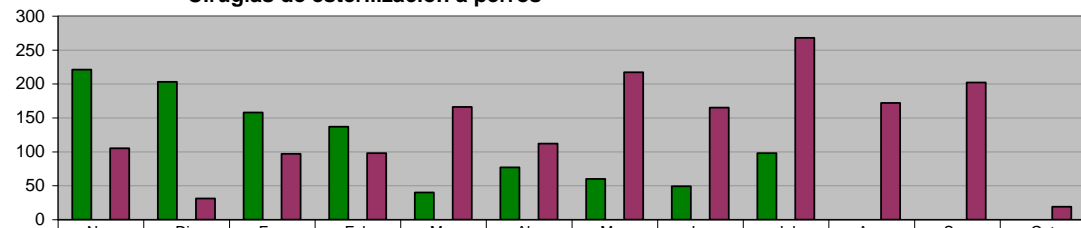


	Nov	Dic	Ene	Feb	Mar	Abr	May	Jun	Jul	Ago	Sep	Oct
ADMINISTRACIÓN 2009 - 2012 (NOV 09 A JUL 10)	525	416	345	527	235	296	353	606	695	0	0	0
META PROGRAMADA (NOV 09 A OCT 10)	0	0	0	0	0	0	0	0	0	0	0	0
MISMO PERIODO AÑO ANTERIOR (NOV 08 A OCT 09)	532	355	459	468	426	427	585	651	760	686	715	554

DIRECCIÓN SALUD PÚBLICA
Cirugías de esterilización a perros

Unidad de Medida:
 Número

Periodo	Acumulado
Observ.: (NOV 09 A JUL 10)	1,043
Meta: (NOV 09 A OCT 10)	0
Año Ant.: (NOV 08 A OCT 09)	1,652

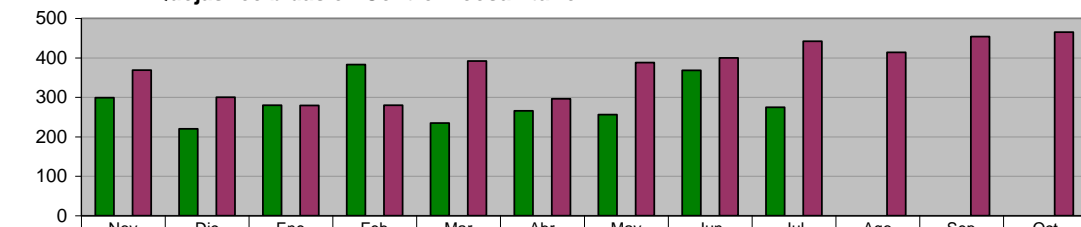


	Nov	Dic	Ene	Feb	Mar	Abr	May	Jun	Jul	Ago	Sep	Oct
ADMINISTRACIÓN 2009 - 2012 (NOV 09 A JUL 10)	221	203	158	137	40	77	60	49	98	0	0	0
META PROGRAMADA (NOV 09 A OCT 10)	0	0	0	0	0	0	0	0	0	0	0	0
MISMO PERIODO AÑO ANTERIOR (NOV 08 A OCT 09)	105	31	97	98	166	112	217	165	268	172	202	19

DIRECCIÓN SALUD PÚBLICA
Quejas recibidas en Control Zoonosario

Unidad de Medida:
 Número

Periodo	Acumulado
Observ.: (NOV 09 A JUL 10)	2,582
Meta: (NOV 09 A OCT 10)	0
Año Ant.: (NOV 08 A OCT 09)	4,479

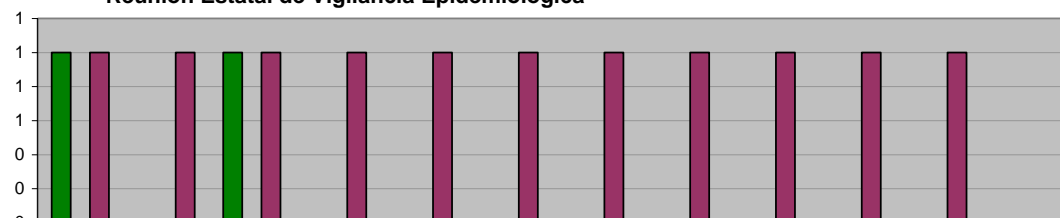


	Nov	Dic	Ene	Feb	Mar	Abr	May	Jun	Jul	Ago	Sep	Oct
ADMINISTRACIÓN 2009 - 2012 (NOV 09 A JUL 10)	299	220	280	383	235	266	256	368	275	0	0	0
META PROGRAMADA (NOV 09 A OCT 10)	0	0	0	0	0	0	0	0	0	0	0	0
MISMO PERIODO AÑO ANTERIOR (NOV 08 A OCT 09)	369	300	279	280	392	296	388	400	442	414	454	465

DIRECCIÓN SALUD PÚBLICA
Reunión Estatal de Vigilancia Epidemiológica

Unidad de Medida:
 Reuniones

Periodo	Acumulado
Observ.: (NOV 09 A JUL 10)	2
Meta: (NOV 09 A OCT 10)	0
Año Ant.: (NOV 08 A OCT 09)	11

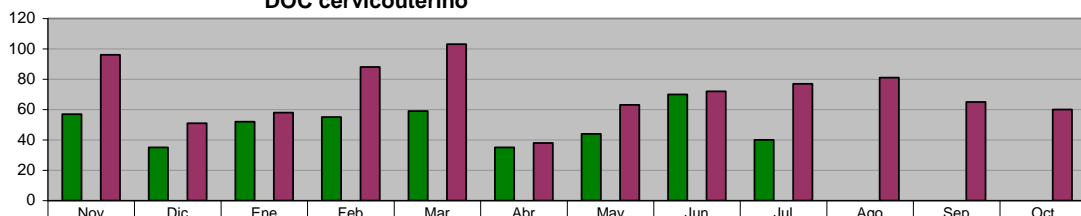


ADMINISTRACIÓN 2009 - 2012 (NOV 09 A JUL 10)	1	0	1	0	0	0	0	0	0	0	0	0
META PROGRAMADA (NOV 09 A OCT 10)	0	0	0	0	0	0	0	0	0	0	0	0
MISMO PERIODO AÑO ANTERIOR (NOV 08 A OCT 09)	1	1	1	1	1	1	1	1	1	1	1	0

DIRECCIÓN SALUD PÚBLICA
CLÍNICA DE LA MUJER
DOC cervicouterino

Unidad de Medida:
 Consulta

Periodo	Acumulado
Observ.: (NOV 09 A JUL 10)	447
Meta: (NOV 09 A OCT 10)	0
Año Ant.: (NOV 08 A OCT 09)	852

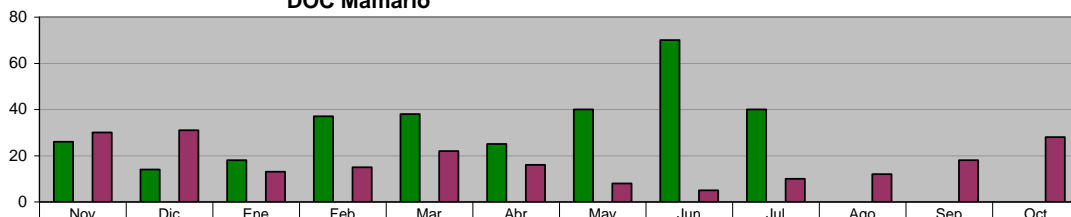


ADMINISTRACIÓN 2009 - 2012 (NOV 09 A JUL 10)	57	35	52	55	59	35	44	70	40	0	0	0
META PROGRAMADA (NOV 09 A OCT 10)	0	0	0	0	0	0	0	0	0	0	0	0
MISMO PERIODO AÑO ANTERIOR (NOV 08 A OCT 09)	96	51	58	88	103	38	63	72	77	81	65	60

DIRECCIÓN SALUD PÚBLICA
CLÍNICA DE LA MUJER
DOC Mamario

Unidad de Medida:
 Consulta

Periodo	Acumulado
Observ.: (NOV 09 A JUL 10)	308
Meta: (NOV 09 A OCT 10)	0
Año Ant.: (NOV 08 A OCT 09)	208

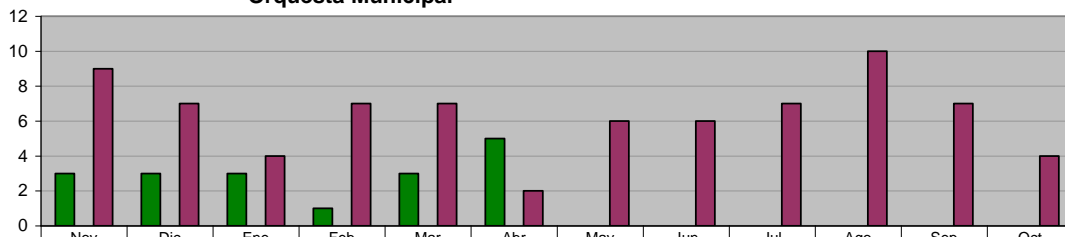


ADMINISTRACIÓN 2009 - 2012 (NOV 09 A JUL 10)	26	14	18	37	38	25	40	70	40	0	0	0
META PROGRAMADA (NOV 09 A OCT 10)	0	0	0	0	0	0	0	0	0	0	0	0
MISMO PERIODO AÑO ANTERIOR (NOV 08 A OCT 09)	30	31	13	15	22	16	8	5	10	12	18	28

DIRECCIÓN DE CULTURA Y RECREACIÓN
Orquesta Municipal

Unidad de Medida:
 Eventos

Periodo	Acumulado
Observ.: (NOV 09 A JUL 10)	18
Meta: (NOV 09 A OCT 10)	0
Año Ant.: (NOV 08 A OCT 09)	76

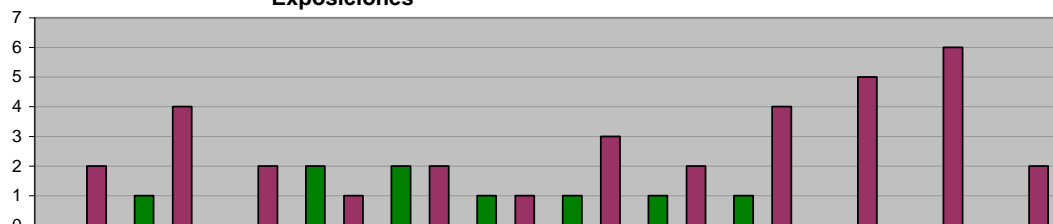


ADMINISTRACIÓN 2009 - 2012 (NOV 09 A JUL 10)	3	3	3	1	3	5	0	0	0	0	0	0
META PROGRAMADA (NOV 09 A OCT 10)	0	0	0	0	0	0	0	0	0	0	0	0
MISMO PERIODO AÑO ANTERIOR (NOV 08 A OCT 09)	9	7	4	7	7	2	6	6	7	10	7	4

DIRECCIÓN DE CULTURA Y RECREACIÓN
Exposiciones

Unidad de Medida:
 Número

Periodo	Acumulado
Observ.: (NOV 09 A JUL 10)	9
Meta: (NOV 09 A OCT 10)	0
Año Ant.: (NOV 08 A OCT 09)	34

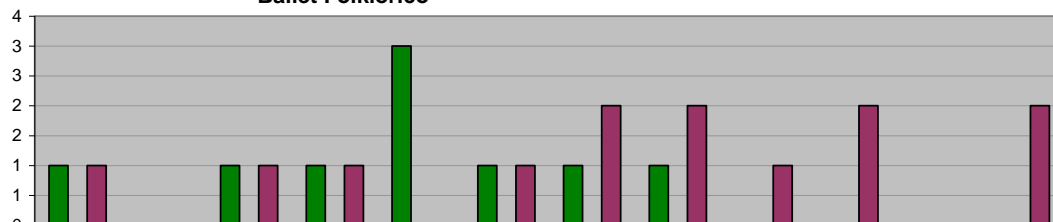


■ ADMINISTRACIÓN 2009 - 2012 (NOV 09 A JUL 10)	0	1	0	2	2	1	1	1	1	0	0	0
■ META PROGRAMADA (NOV 09 A OCT 10)	0	0	0	0	0	0	0	0	0	0	0	0
■ MISMO PERIODO AÑO ANTERIOR (NOV 08 A OCT 09)	2	4	2	1	2	1	3	2	4	5	6	2

DIRECCIÓN DE CULTURA Y RECREACIÓN
Ballet Folklórico

Unidad de Medida:
 Presentaciones

Periodo	Acumulado
Observ.: (NOV 09 A JUL 10)	9
Meta: (NOV 09 A OCT 10)	0
Año Ant.: (NOV 08 A OCT 09)	13



■ ADMINISTRACIÓN 2009 - 2012 (NOV 09 A JUL 10)	1	0	1	1	3	1	1	1	0	0	0	0
■ META PROGRAMADA (NOV 09 A OCT 10)	0	0	0	0	0	0	0	0	0	0	0	0
■ MISMO PERIODO AÑO ANTERIOR (NOV 08 A OCT 09)	1	0	1	1	0	1	2	2	1	2	0	2

DIRECCIÓN DE CULTURA Y RECREACIÓN
Monumental Coro Infantil de Ciudad Guadalupe

Unidad de Medida:
 Presentaciones

Periodo	Acumulado
Observ.: (NOV 09 A JUL 10)	1
Meta: (NOV 09 A OCT 10)	0
Año Ant.: (NOV 08 A OCT 09)	10

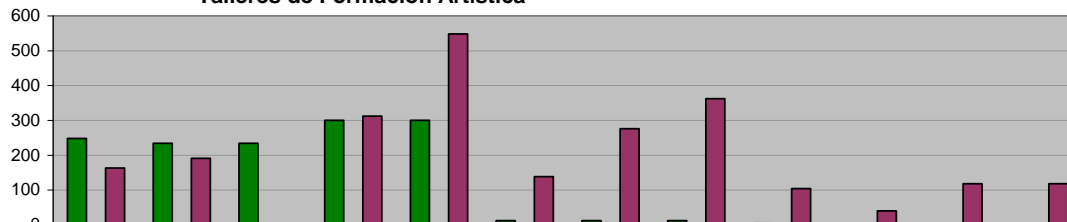


■ ADMINISTRACIÓN 2009 - 2012 (NOV 09 A JUL 10)	1	0	0	0	0	0	0	0	0	0	0	0
■ META PROGRAMADA (NOV 09 A OCT 10)	0	0	0	0	0	0	0	0	0	0	0	0
■ MISMO PERIODO AÑO ANTERIOR (NOV 08 A OCT 09)	1	5	0	0	0	0	0	0	0	2	1	1

DIRECCIÓN DE CULTURA Y RECREACIÓN
Talleres de Formación Artística

Unidad de Medida:
 Alumnos Inscritos

Periodo	Acumulado */
Observ.: (NOV 09 A JUL 10)	-
Meta: (NOV 09 A OCT 10)	-
Año Ant.: (NOV 08 A OCT 09)	-



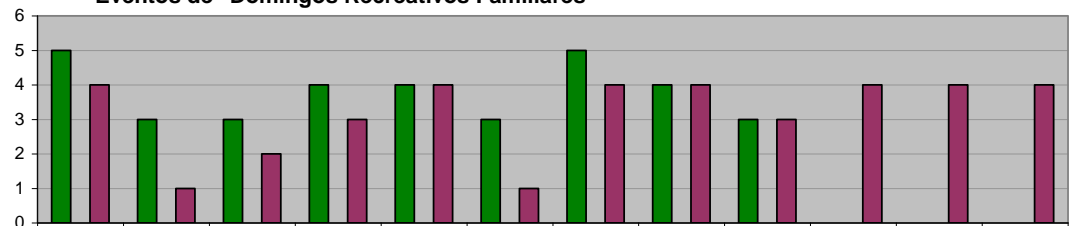
■ ADMINISTRACIÓN 2009 - 2012 (NOV 09 A JUL 10)	248	234	234	300	300	12	12	12	6	0	0	0
■ META PROGRAMADA (NOV 09 A OCT 10)	0	0	0	0	0	0	0	0	0	0	0	0
■ MISMO PERIODO AÑO ANTERIOR (NOV 08 A OCT 09)	163	191	0	312	548	138	276	362	104	40	118	118

*/ No Acumulable

DIRECCIÓN DE CULTURA Y RECREACIÓN
Eventos de "Domingos Recreativos Familiares"

Unidad de Medida:
Eventos

Periodo	Acumulado
Observ.: (NOV 09 A JUL 10)	34
Meta: (NOV 09 A OCT 10)	0
Año Ant.: (NOV 08 A OCT 09)	38

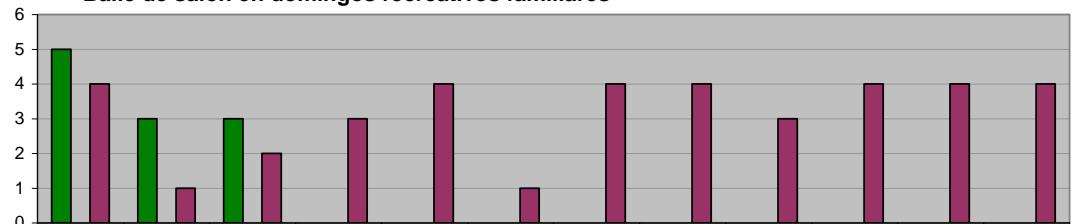


ADMINISTRACIÓN 2009 - 2012 (NOV 09 A JUL 10)	5	3	3	4	4	3	5	4	3	0	0	0
META PROGRAMADA (NOV 09 A OCT 10)	0	0	0	0	0	0	0	0	0	0	0	0
MISMO PERIODO AÑO ANTERIOR (NOV 08 A OCT 09)	4	1	2	3	4	1	4	4	3	4	4	4

DIRECCIÓN DE CULTURA Y RECREACIÓN
Baile de salón en domingos recreativos familiares

Unidad de Medida:
Eventos

Periodo	Acumulado
Observ.: (NOV 09 A JUL 10)	11
Meta: (NOV 09 A OCT 10)	0
Año Ant.: (NOV 08 A OCT 09)	38

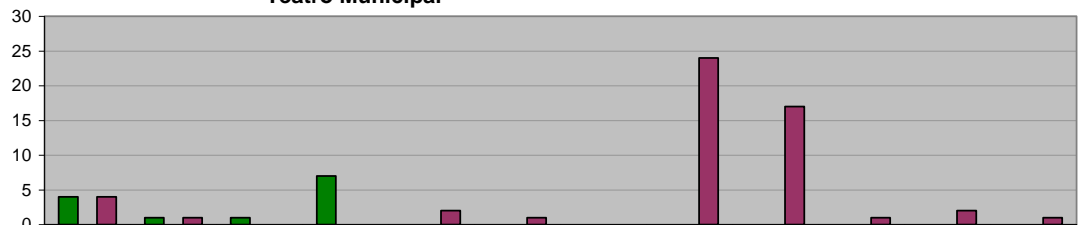


ADMINISTRACIÓN 2009 - 2012 (NOV 09 A JUL 10)	5	3	3	0	0	0	0	0	0	0	0	0
META PROGRAMADA (NOV 09 A OCT 10)	0	0	0	0	0	0	0	0	0	0	0	0
MISMO PERIODO AÑO ANTERIOR (NOV 08 A OCT 09)	4	1	2	3	4	1	4	4	3	4	4	4

DIRECCIÓN DE CULTURA Y RECREACIÓN
Teatro Municipal

Unidad de Medida:
Contratos

Periodo	Acumulado
Observ.: (NOV 09 A JUL 10)	13
Meta: (NOV 09 A OCT 10)	0
Año Ant.: (NOV 08 A OCT 09)	53



ADMINISTRACIÓN 2009 - 2012 (NOV 09 A JUL 10)	4	1	1	7	0	0	0	0	0	0	0	0
META PROGRAMADA (NOV 09 A OCT 10)	0	0	0	0	0	0	0	0	0	0	0	0
MISMO PERIODO AÑO ANTERIOR (NOV 08 A OCT 09)	4	1	0	0	2	1	0	24	17	1	2	1

VII. SECRETARÍA DE ADMINISTRACIÓN

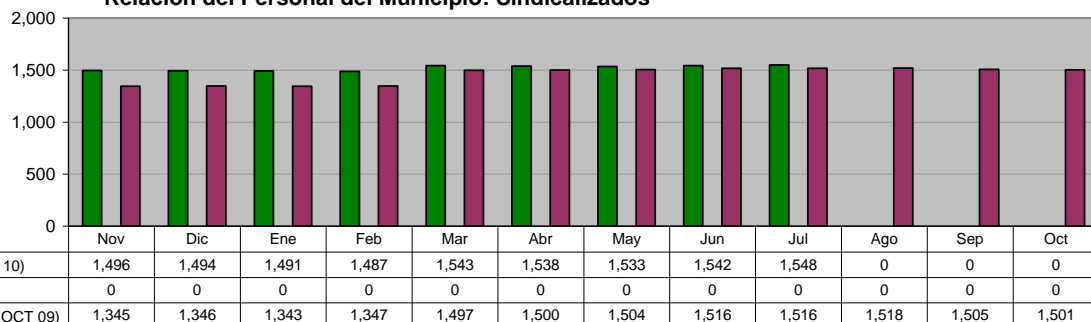
DIRECCIÓN DE RECURSOS HUMANOS
Relación del Personal del Municipio: Sindicalizados

Unidad de Medida:
Número

Periodo	Acumulado */
Observ.: (NOV 09 A JUL 10)	-
Meta: (NOV 09 A OCT 10)	-
Año Ant.: (NOV 08 A OCT 09)	-

*/ No Acumulable

Periodo	Nov	Dic	Ene	Feb	Mar	Abr	May	Jun	Jul	Ago	Sep	Oct
ADMINISTRACIÓN 2009 - 2012 (NOV 09 A JUL 10)	1,496	1,494	1,491	1,487	1,543	1,538	1,533	1,542	1,548	0	0	0
META PROGRAMADA (NOV 09 A OCT 10)	0	0	0	0	0	0	0	0	0	0	0	0
MISMO PERIODO AÑO ANTERIOR (NOV 08 A OCT 09)	1,345	1,346	1,343	1,347	1,497	1,500	1,504	1,516	1,516	1,518	1,505	1,501



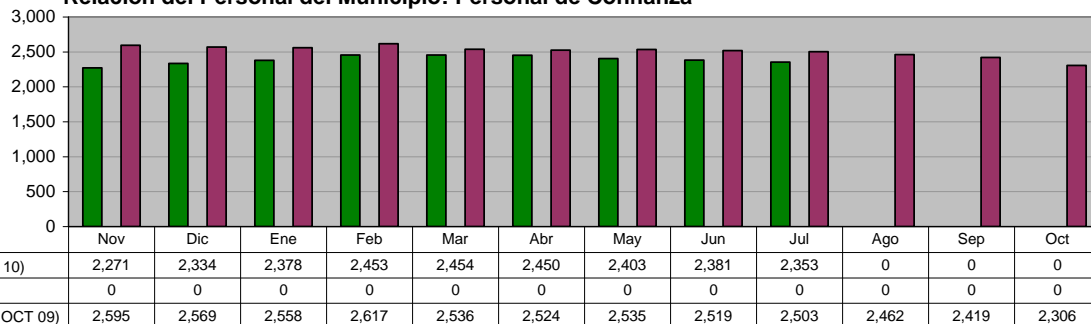
DIRECCIÓN DE RECURSOS HUMANOS
Relación del Personal del Municipio: Personal de Confianza

Unidad de Medida:
Número

Periodo	Acumulado */
Observ.: (NOV 09 A JUL 10)	-
Meta: (NOV 09 A OCT 10)	-
Año Ant.: (NOV 08 A OCT 09)	-

*/ No Acumulable

Periodo	Nov	Dic	Ene	Feb	Mar	Abr	May	Jun	Jul	Ago	Sep	Oct
ADMINISTRACIÓN 2009 - 2012 (NOV 09 A JUL 10)	2,271	2,334	2,378	2,453	2,454	2,450	2,403	2,381	2,353	0	0	0
META PROGRAMADA (NOV 09 A OCT 10)	0	0	0	0	0	0	0	0	0	0	0	0
MISMO PERIODO AÑO ANTERIOR (NOV 08 A OCT 09)	2,595	2,569	2,558	2,617	2,536	2,524	2,535	2,519	2,503	2,462	2,419	2,306



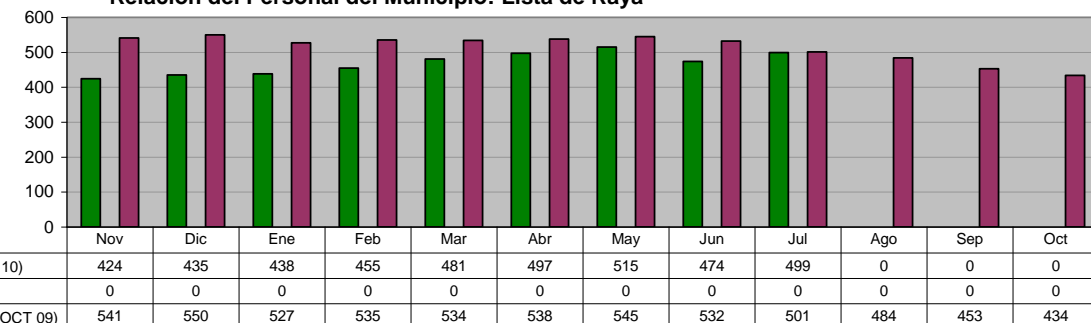
DIRECCIÓN DE RECURSOS HUMANOS
Relación del Personal del Municipio: Lista de Raya

Unidad de Medida:
Número

Periodo	Acumulado */
Observ.: (NOV 09 A JUL 10)	-
Meta: (NOV 09 A OCT 10)	-
Año Ant.: (NOV 08 A OCT 09)	-

*/ No Acumulable

Periodo	Nov	Dic	Ene	Feb	Mar	Abr	May	Jun	Jul	Ago	Sep	Oct
ADMINISTRACIÓN 2009 - 2012 (NOV 09 A JUL 10)	424	435	438	455	481	497	515	474	499	0	0	0
META PROGRAMADA (NOV 09 A OCT 10)	0	0	0	0	0	0	0	0	0	0	0	0
MISMO PERIODO AÑO ANTERIOR (NOV 08 A OCT 09)	541	550	527	535	534	538	545	532	501	484	453	434



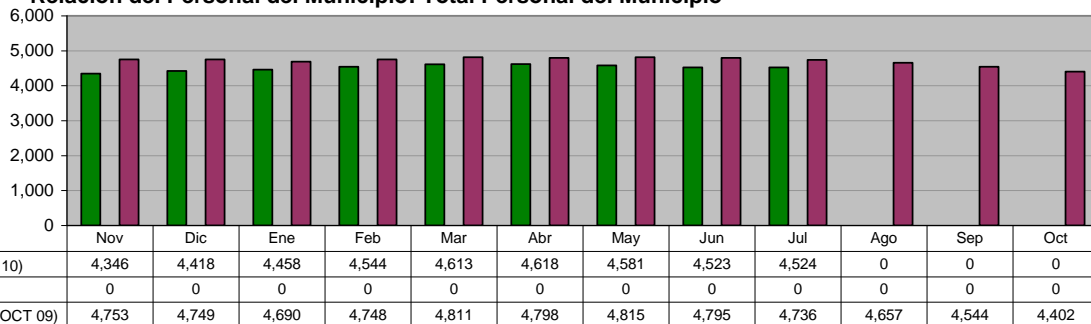
DIRECCIÓN DE RECURSOS HUMANOS
Relación del Personal del Municipio: Total Personal del Municipio

Unidad de Medida:
Número

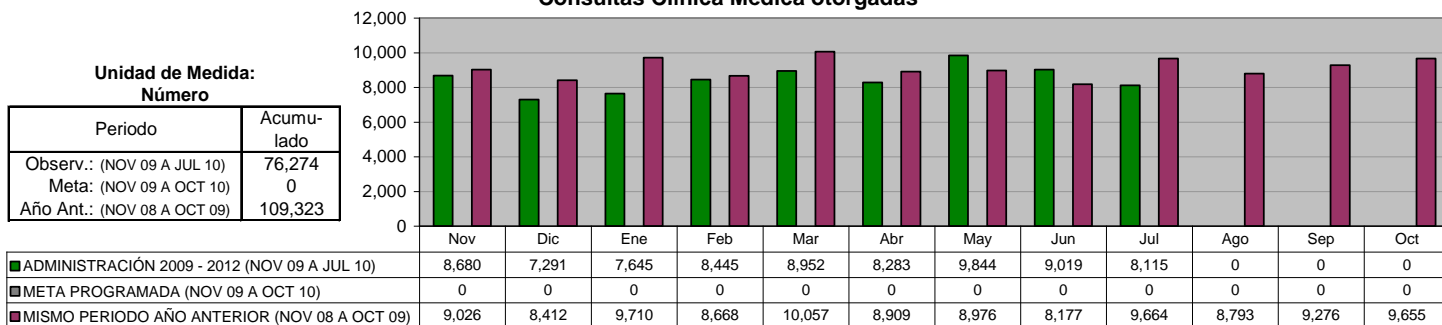
Periodo	Acumulado */
Observ.: (NOV 09 A JUL 10)	-
Meta: (NOV 09 A OCT 10)	-
Año Ant.: (NOV 08 A OCT 09)	-

*/ No Acumulable

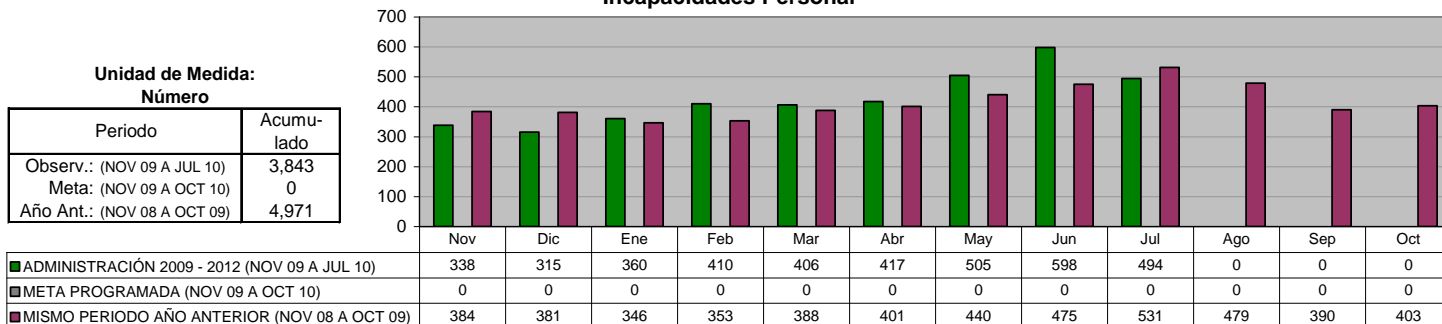
Periodo	Nov	Dic	Ene	Feb	Mar	Abr	May	Jun	Jul	Ago	Sep	Oct
ADMINISTRACIÓN 2009 - 2012 (NOV 09 A JUL 10)	4,346	4,418	4,458	4,544	4,613	4,618	4,581	4,523	4,524	0	0	0
META PROGRAMADA (NOV 09 A OCT 10)	0	0	0	0	0	0	0	0	0	0	0	0
MISMO PERIODO AÑO ANTERIOR (NOV 08 A OCT 09)	4,753	4,749	4,690	4,748	4,811	4,798	4,815	4,795	4,736	4,657	4,544	4,402



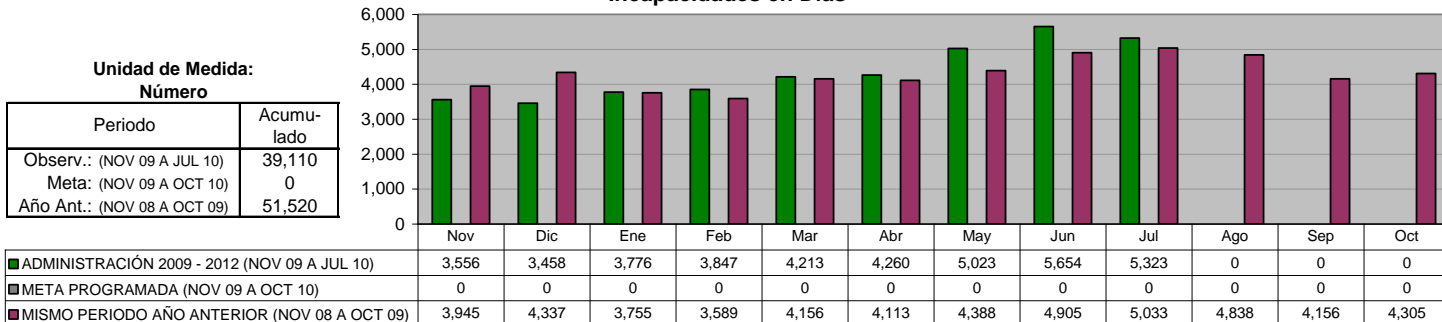
COORDINACIÓN GENERAL DE LA CLÍNICA MÉDICA
Consultas Clínica Médica otorgadas



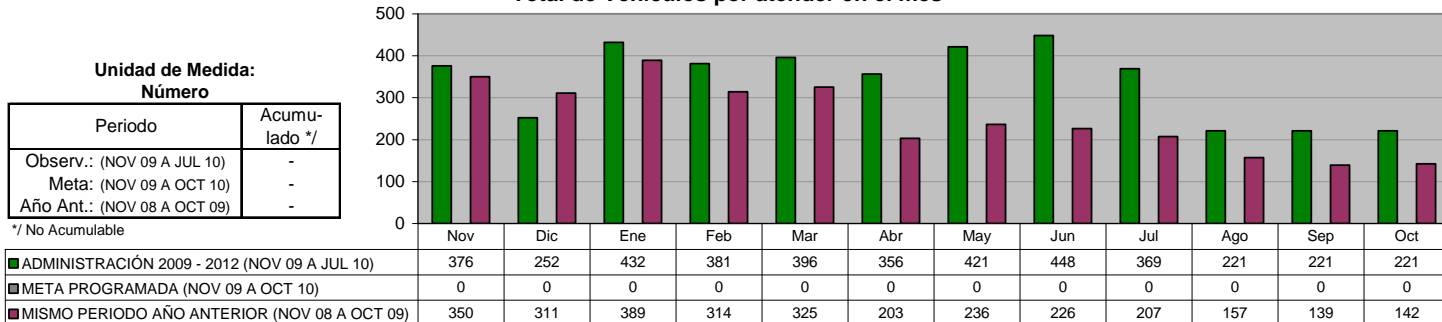
COORDINACIÓN GENERAL DE LA CLÍNICA MÉDICA
Incapacidades Personal



COORDINACIÓN GENERAL DE LA CLÍNICA MÉDICA
Incapacidades en Días



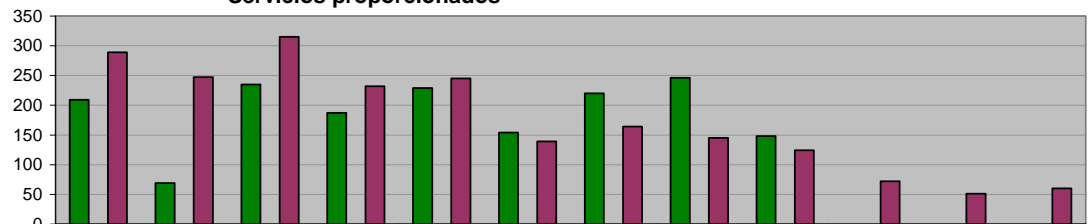
DIRECCIÓN DE MANTENIMIENTO
Total de Vehículos por atender en el mes



DIRECCIÓN DE MANTENIMIENTO
Servicios proporcionados

Unidad de Medida:
Número

Periodo	Acumulado
Observ.: (NOV 09 A JUL 10)	1,697
Meta: (NOV 09 A OCT 10)	0
Año Ant.: (NOV 08 A OCT 09)	2,083

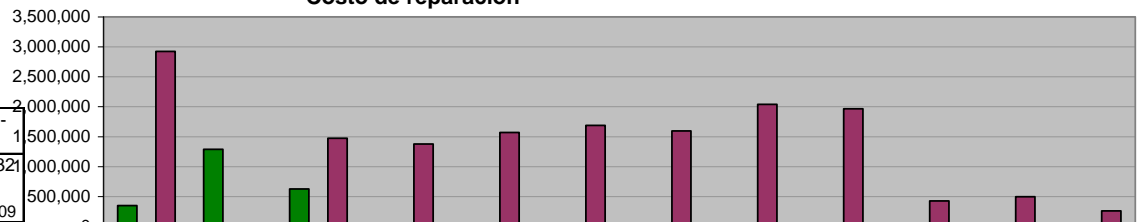


	Nov	Dic	Ene	Feb	Mar	Abr	May	Jun	Jul	Ago	Sep	Oct
ADMINISTRACIÓN 2009 - 2012 (NOV 09 A JUL 10)	209	69	235	187	229	154	220	246	148	0	0	0
META PROGRAMADA (NOV 09 A OCT 10)	0	0	0	0	0	0	0	0	0	0	0	0
MISMO PERIODO AÑO ANTERIOR (NOV 08 A OCT 09)	289	247	315	232	245	139	164	145	124	72	51	60

DIRECCIÓN DE MANTENIMIENTO
Costo de reparación

Unidad de Medida:
\$

Periodo	Acumulado
Observ.: (NOV 09 A JUL 10)	2,262,132
Meta: (NOV 09 A OCT 10)	0
Año Ant.: (NOV 08 A OCT 09)	15,851,309



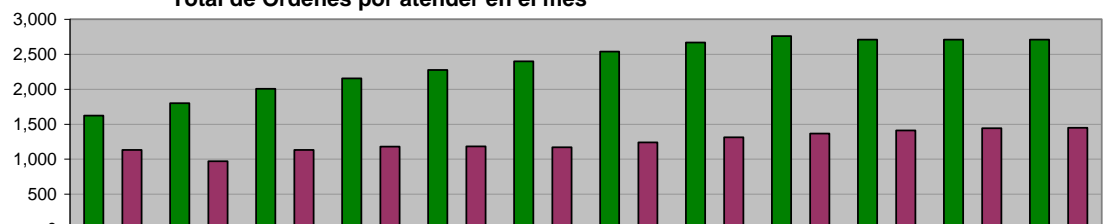
	Nov	Dic	Ene	Feb	Mar	Abr	May	Jun	Jul	Ago	Sep	Oct
ADMINISTRACIÓN 2009 - 2012 (NOV 09 A JUL 10)	348,771	1,287,716	625,645	0	0	0	0	0	0	0	0	0
META PROGRAMADA (NOV 09 A OCT 10)	0	0	0	0	0	0	0	0	0	0	0	0
MISMO PERIODO AÑO ANTERIOR (NOV 08 A OCT 09)	2,923,287	45,649	1,472,535	1,377,419	1,569,057	1,685,753	1,594,458	2,038,851	1,963,259	424,568	496,891	259,582

MANTENIMIENTO DE INMUEBLES
Total de Ordenes por atender en el mes

Unidad de Medida:
Número

Periodo	Acumulado */
Observ.: (NOV 09 A JUL 10)	-
Meta: (NOV 09 A OCT 10)	-
Año Ant.: (NOV 08 A OCT 09)	-

*/ No Acumulable

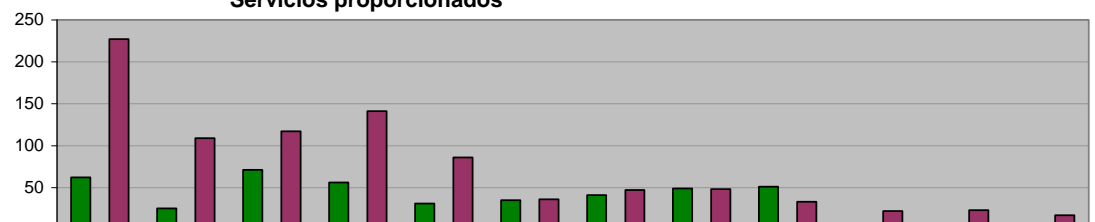


	Nov	Dic	Ene	Feb	Mar	Abr	May	Jun	Jul	Ago	Sep	Oct
ADMINISTRACIÓN 2009 - 2012 (NOV 09 A JUL 10)	1,621	1,799	2,004	2,153	2,275	2,397	2,536	2,667	2,760	2,709	2,709	2,709
META PROGRAMADA (NOV 09 A OCT 10)	0	0	0	0	0	0	0	0	0	0	0	0
MISMO PERIODO AÑO ANTERIOR (NOV 08 A OCT 09)	1,130	968	1,131	1,178	1,183	1,169	1,239	1,312	1,364	1,410	1,442	1,448

MANTENIMIENTO DE INMUEBLES
Servicios proporcionados

Unidad de Medida:
Número

Periodo	Acumulado
Observ.: (NOV 09 A JUL 10)	421
Meta: (NOV 09 A OCT 10)	0
Año Ant.: (NOV 08 A OCT 09)	906

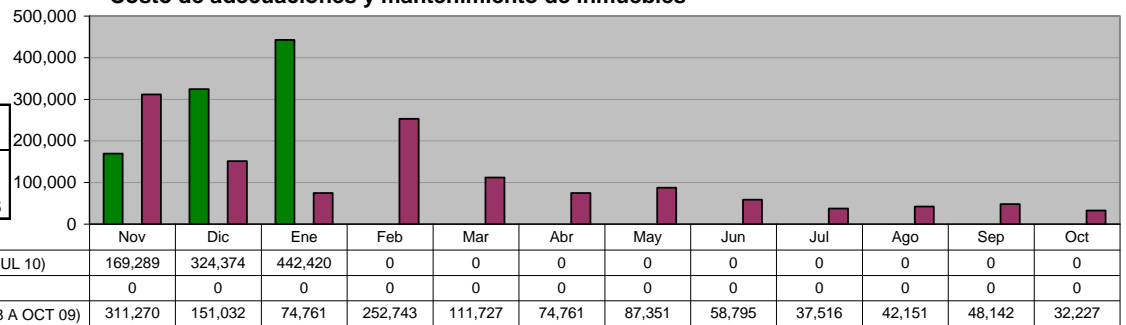


	Nov	Dic	Ene	Feb	Mar	Abr	May	Jun	Jul	Ago	Sep	Oct
ADMINISTRACIÓN 2009 - 2012 (NOV 09 A JUL 10)	62	25	71	56	31	35	41	49	51	0	0	0
META PROGRAMADA (NOV 09 A OCT 10)	0	0	0	0	0	0	0	0	0	0	0	0
MISMO PERIODO AÑO ANTERIOR (NOV 08 A OCT 09)	227	109	117	141	86	36	47	48	33	22	23	17

MANTENIMIENTO DE INMUEBLES
 Costo de adecuaciones y mantenimiento de inmuebles

Unidad de Medida:
 \$

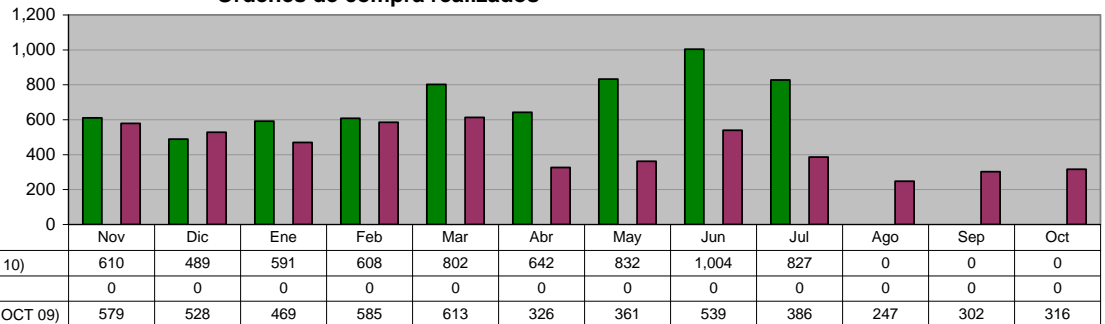
Periodo	Acumulado
Observ.: (NOV 09 A JUL 10)	936,083
Meta: (NOV 09 A OCT 10)	0
Año Ant.: (NOV 08 A OCT 09)	1,282,476



DIRECCIÓN DE ADQUISICIONES
 Órdenes de compra realizados

Unidad de Medida:
 Número

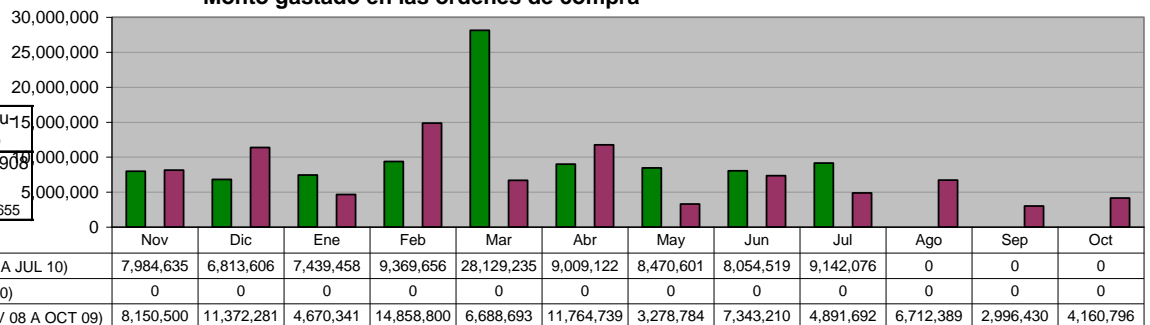
Periodo	Acumulado
Observ.: (NOV 09 A JUL 10)	6,405
Meta: (NOV 09 A OCT 10)	0
Año Ant.: (NOV 08 A OCT 09)	5,251



DIRECCIÓN DE ADQUISICIONES
 Monto gastado en las órdenes de compra

Unidad de Medida:
 \$

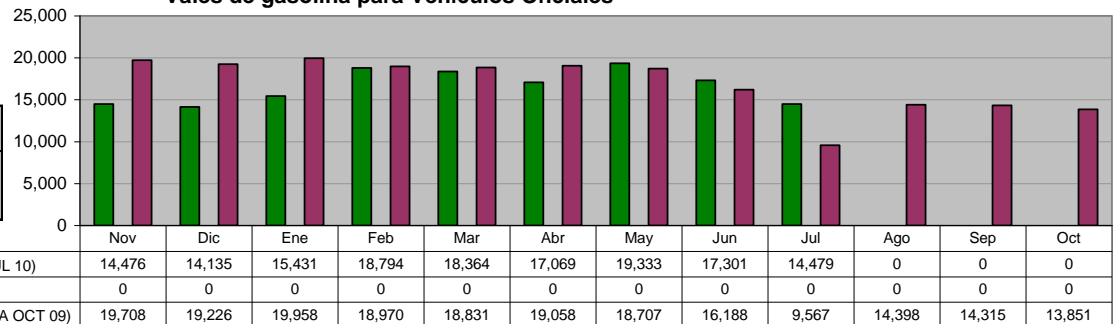
Periodo	Acumulado
Observ.: (NOV 09 A JUL 10)	94,412,908
Meta: (NOV 09 A OCT 10)	0
Año Ant.: (NOV 08 A OCT 09)	86,888,655



DIRECCIÓN DE ADQUISICIONES
 Vales de gasolina para Vehículos Oficiales

Unidad de Medida:
 Número

Periodo	Acumulado
Observ.: (NOV 09 A JUL 10)	149,382
Meta: (NOV 09 A OCT 10)	0
Año Ant.: (NOV 08 A OCT 09)	202,777



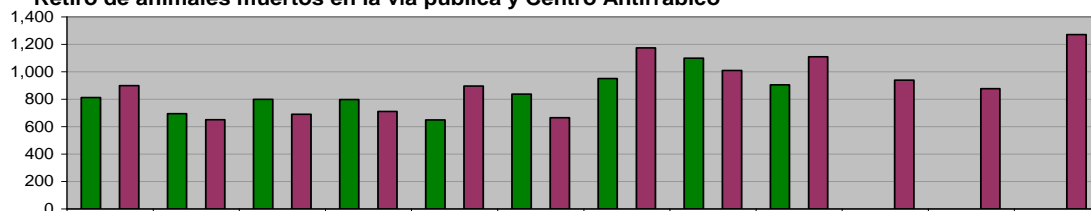
VIII. SECRETARÍA DE SERVICIOS PÚBLICOS

DIRECCIÓN DE LIMPIA

Retiro de animales muertos en la vía pública y Centro Antirrábico

Unidad de Medida:
Animales Recolectados

Periodo	Acumulado
Observ.: (NOV 09 A JUL 10)	7,539
Meta: (NOV 09 A OCT 10)	0
Año Ant.: (NOV 08 A OCT 09)	10,883



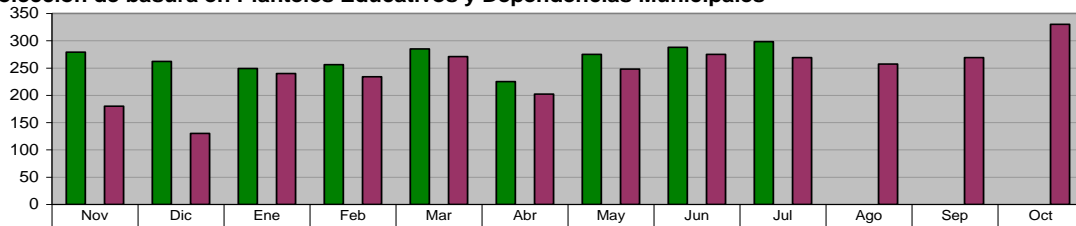
	Nov	Dic	Ene	Feb	Mar	Abr	May	Jun	Jul	Ago	Sep	Oct
■ ADMINISTRACIÓN 2009 - 2012 (NOV 09 A JUL 10)	812	694	799	797	648	837	950	1,098	904	0	0	0
■ META PROGRAMADA (NOV 09 A OCT 10)	0	0	0	0	0	0	0	0	0	0	0	0
■ MISMO PERIODO AÑO ANTERIOR (NOV 08 A OCT 09)	898	650	690	711	895	664	1,173	1,009	1,109	938	876	1,270

DIRECCIÓN DE LIMPIA

Recolección de basura en Planteles Educativos y Dependencias Municipales

Unidad de Medida:
Toneladas

Periodo	Acumulado
Observ.: (NOV 09 A JUL 10)	2,417
Meta: (NOV 09 A OCT 10)	0
Año Ant.: (NOV 08 A OCT 09)	2,905



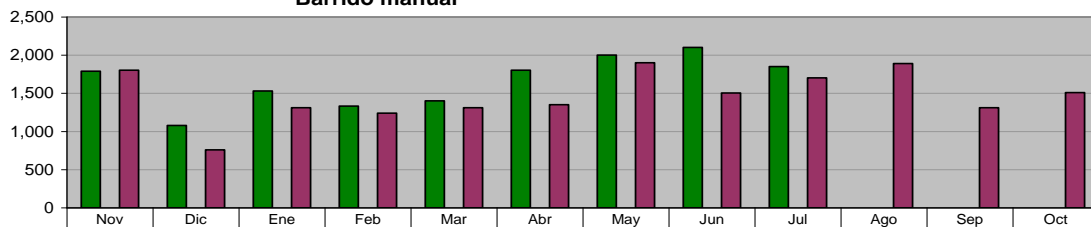
	Nov	Dic	Ene	Feb	Mar	Abr	May	Jun	Jul	Ago	Sep	Oct
■ ADMINISTRACIÓN 2009 - 2012 (NOV 09 A JUL 10)	279	262	249	256	285	225	275	288	298	0	0	0
■ META PROGRAMADA (NOV 09 A OCT 10)	0	0	0	0	0	0	0	0	0	0	0	0
■ MISMO PERIODO AÑO ANTERIOR (NOV 08 A OCT 09)	180	130	240	234	271	202	248	275	269	257	269	330

DIRECCIÓN DE LIMPIA

Barrido manual

Unidad de Medida:
Km

Periodo	Acumulado
Observ.: (NOV 09 A JUL 10)	14,883
Meta: (NOV 09 A OCT 10)	0
Año Ant.: (NOV 08 A OCT 09)	17,591



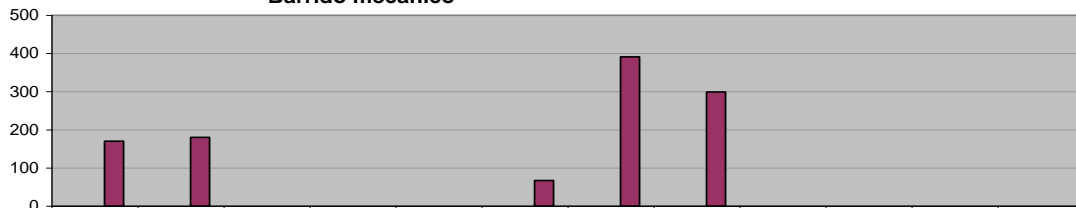
	Nov	Dic	Ene	Feb	Mar	Abr	May	Jun	Jul	Ago	Sep	Oct
■ ADMINISTRACIÓN 2009 - 2012 (NOV 09 A JUL 10)	1,790	1,079	1,530	1,331	1,400	1,803	2,000	2,100	1,850	0	0	0
■ META PROGRAMADA (NOV 09 A OCT 10)	0	0	0	0	0	0	0	0	0	0	0	0
■ MISMO PERIODO AÑO ANTERIOR (NOV 08 A OCT 09)	1,803	759	1,311	1,240	1,311	1,351	1,900	1,503	1,703	1,889	1,311	1,510

DIRECCIÓN DE LIMPIA

Barrido mecánico

Unidad de Medida:
Km

Periodo	Acumulado
Observ.: (NOV 09 A JUL 10)	0
Meta: (NOV 09 A OCT 10)	0
Año Ant.: (NOV 08 A OCT 09)	1,107

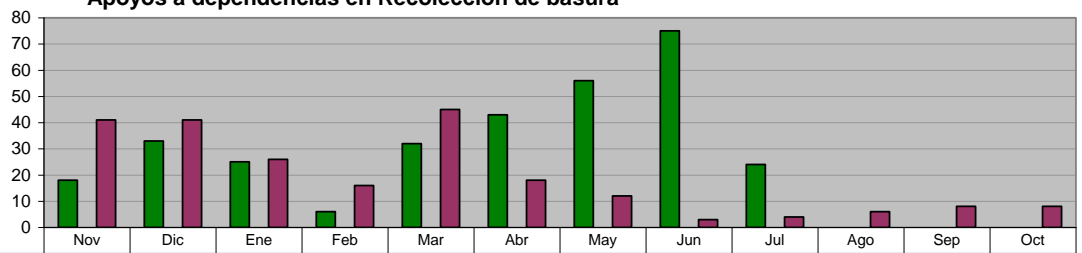


	Nov	Dic	Ene	Feb	Mar	Abr	May	Jun	Jul	Ago	Sep	Oct
■ ADMINISTRACIÓN 2009 - 2012 (NOV 09 A JUL 10)	0	0	0	0	0	0	0	0	0	0	0	0
■ META PROGRAMADA (NOV 09 A OCT 10)	0	0	0	0	0	0	0	0	0	0	0	0
■ MISMO PERIODO AÑO ANTERIOR (NOV 08 A OCT 09)	170	180	0	0	0	67	391	299	0	0	0	0

DIRECCIÓN DE LIMPIA
Apoyos a dependencias en Recolección de basura

Unidad de Medida:
 Número

Periodo	Acumulado
Observ.: (NOV 09 A JUL 10)	312
Meta: (NOV 09 A OCT 10)	0
Año Ant.: (NOV 08 A OCT 09)	228

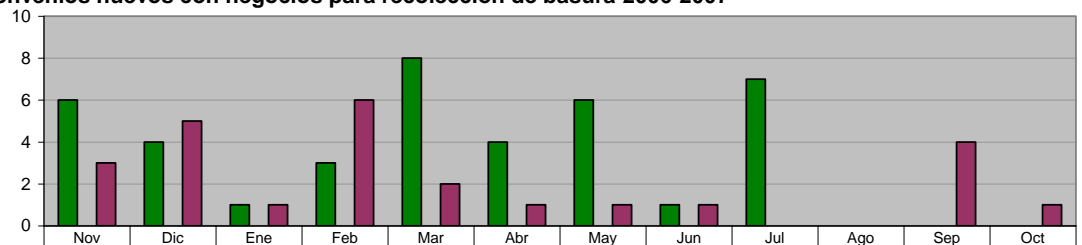


ADMINISTRACIÓN 2009 - 2012 (NOV 09 A JUL 10)	18	33	25	6	32	43	56	75	24	0	0	0
META PROGRAMADA (NOV 09 A OCT 10)	0	0	0	0	0	0	0	0	0	0	0	0
MISMO PERIODO AÑO ANTERIOR (NOV 08 A OCT 09)	41	41	26	16	45	18	12	3	4	6	8	8

DIRECCIÓN DE LIMPIA
Convenios nuevos con negocios para recolección de basura 2006-2007

Unidad de Medida:
 Número

Periodo	Acumulado
Observ.: (NOV 09 A JUL 10)	40
Meta: (NOV 09 A OCT 10)	0
Año Ant.: (NOV 08 A OCT 09)	25

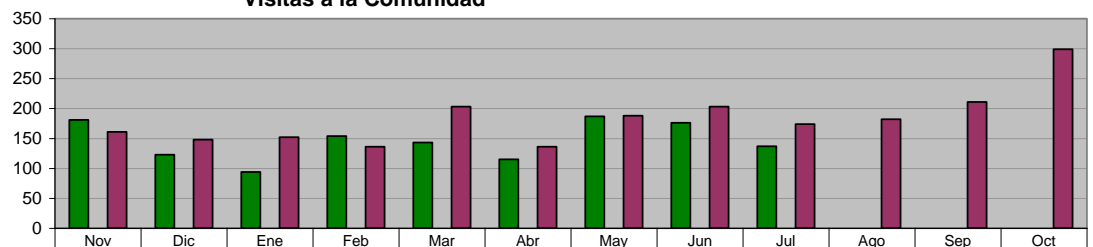


ADMINISTRACIÓN 2009 - 2012 (NOV 09 A JUL 10)	6	4	1	3	8	4	6	1	7	0	0	0
META PROGRAMADA (NOV 09 A OCT 10)	0	0	0	0	0	0	0	0	0	0	0	0
MISMO PERIODO AÑO ANTERIOR (NOV 08 A OCT 09)	3	5	1	6	2	1	1	1	0	0	4	1

DIRECCIÓN DE LIMPIA
Visitas a la Comunidad

Unidad de Medida:
 Colonias Visitadas

Periodo	Acumulado
Observ.: (NOV 09 A JUL 10)	1,310
Meta: (NOV 09 A OCT 10)	0
Año Ant.: (NOV 08 A OCT 09)	2,193

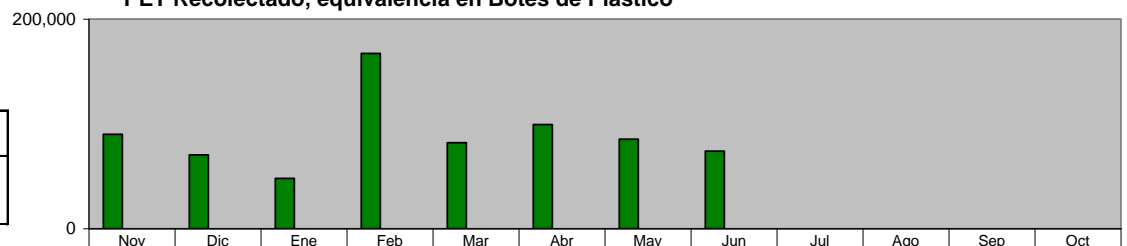


ADMINISTRACIÓN 2009 - 2012 (NOV 09 A JUL 10)	181	123	94	154	143	115	187	176	137	0	0	0
META PROGRAMADA (NOV 09 A OCT 10)	0	0	0	0	0	0	0	0	0	0	0	0
MISMO PERIODO AÑO ANTERIOR (NOV 08 A OCT 09)	161	148	152	136	203	136	188	203	174	182	211	299

DIRECCIÓN DE LIMPIA
PET Recolectado, equivalencia en Botes de Plástico

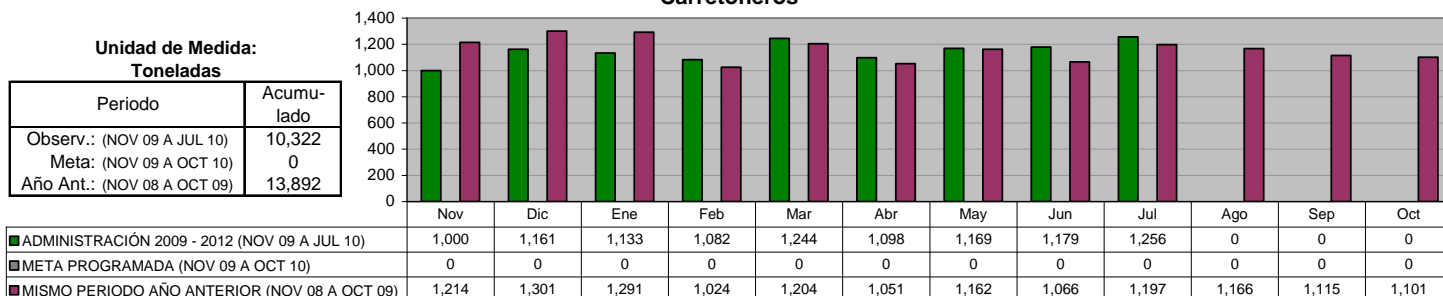
Unidad de Medida:
 Cantidad

Periodo	Acumulado
Observ.: (NOV 09 A JUL 10)	716,790
Meta: (NOV 09 A OCT 10)	0
Año Ant.: (NOV 08 A OCT 09)	0

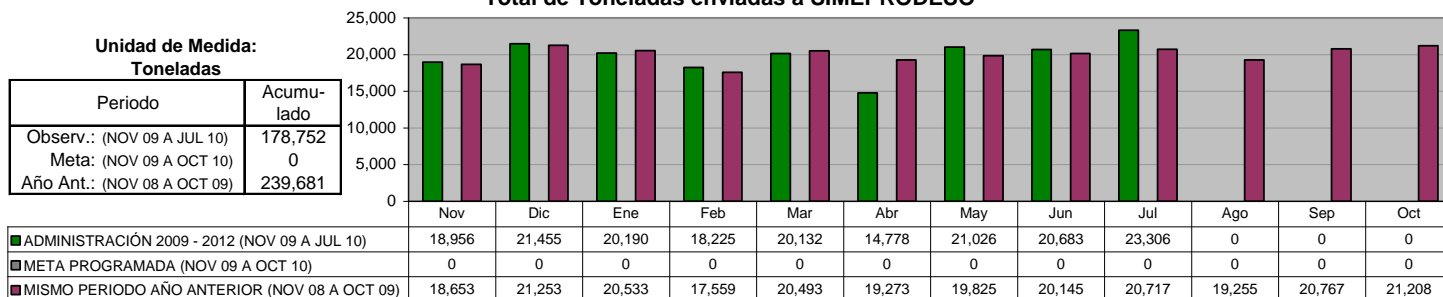


ADMINISTRACIÓN 2009 - 2012 (NOV 09 A JUL 10)	90,000	70,500	48,000	167,280	82,080	99,390	85,440	74,100	0	0	0	0
META PROGRAMADA (NOV 09 A OCT 10)	0	0	0	0	0	0	0	0	0	0	0	0
MISMO PERIODO AÑO ANTERIOR (NOV 08 A OCT 09)	0	0	0	0	0	0	0	0	0	0	0	0

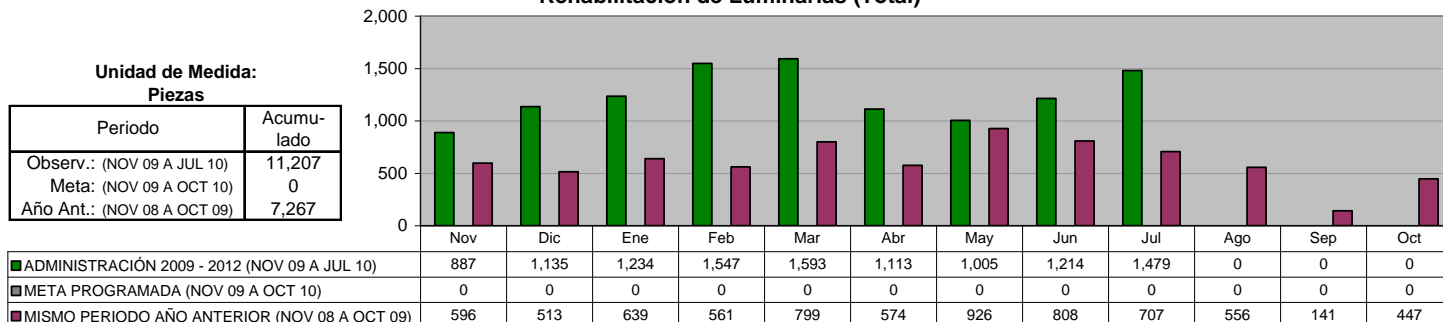
**DIRECCIÓN DE LIMPIA
 PLANTA DE TRANSFERENCIA
 Carretoneros**



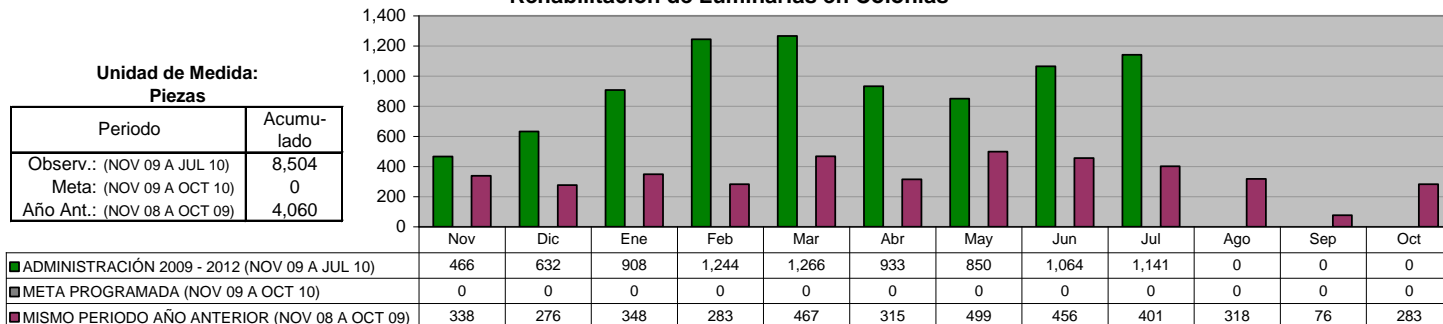
**DIRECCIÓN DE LIMPIA
 PLANTA DE TRANSFERENCIA
 Total de Toneladas enviadas a SIMEPRODES**



**DIRECCIÓN DE ALUMBRADO
 Rehabilitación de Luminarias (Total)**



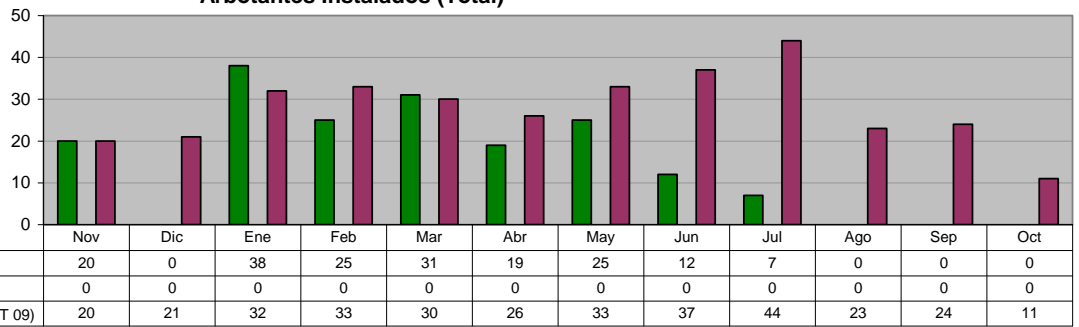
**DIRECCIÓN DE ALUMBRADO
 Rehabilitación de Luminarias en Colonias**



DIRECCIÓN DE ALUMBRADO
Arbotantes Instalados (Total)

Unidad de Medida:
Piezas

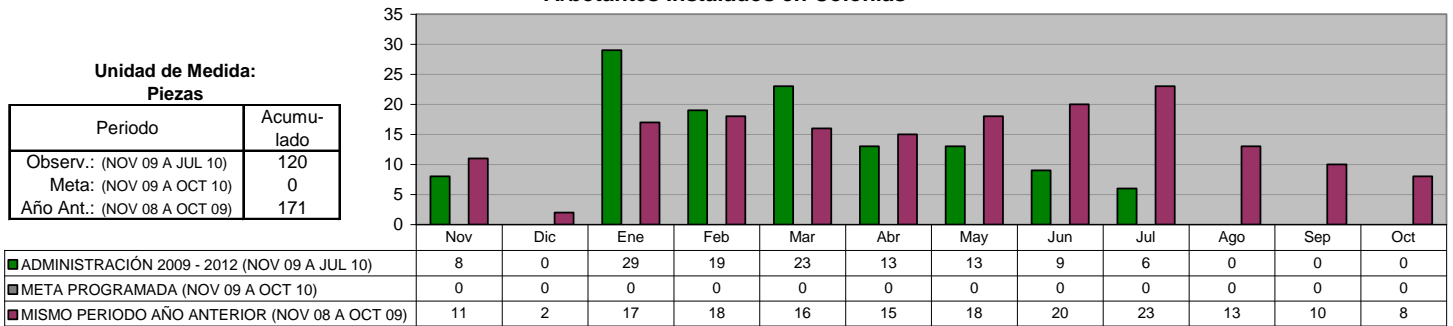
Periodo	Acumulado
Observ.: (NOV 09 A JUL 10)	177
Meta: (NOV 09 A OCT 10)	0
Año Ant.: (NOV 08 A OCT 09)	334



DIRECCIÓN DE ALUMBRADO
Arbotantes Instalados en Colonias

Unidad de Medida:
Piezas

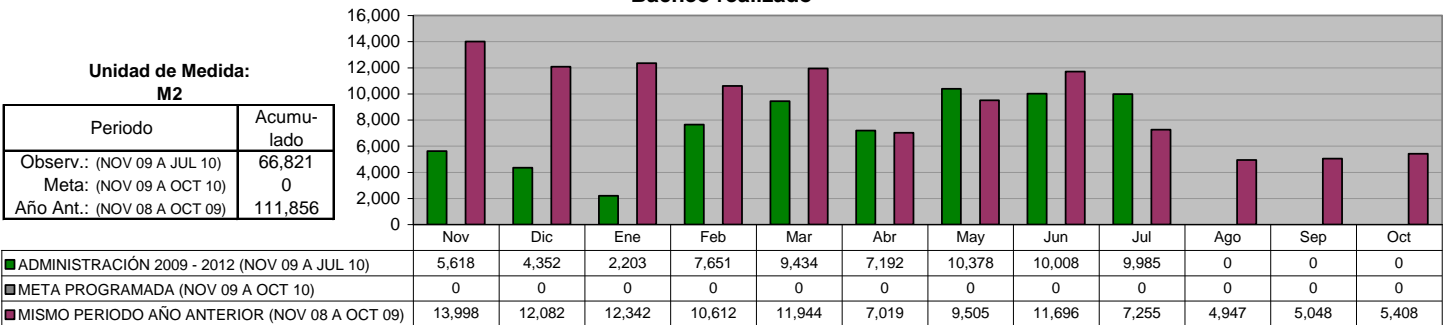
Periodo	Acumulado
Observ.: (NOV 09 A JUL 10)	120
Meta: (NOV 09 A OCT 10)	0
Año Ant.: (NOV 08 A OCT 09)	171



DIRECCIÓN DE VÍAS PÚBLICAS
Bacheo realizado

Unidad de Medida:
M2

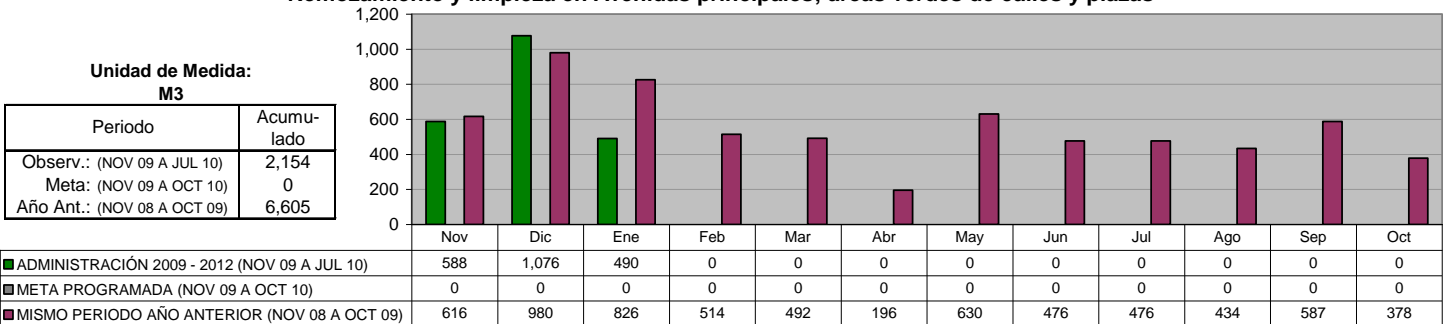
Periodo	Acumulado
Observ.: (NOV 09 A JUL 10)	66,821
Meta: (NOV 09 A OCT 10)	0
Año Ant.: (NOV 08 A OCT 09)	111,856



DIRECCIÓN DE VÍAS PÚBLICAS
Remozamiento y limpieza en Avenidas principales; áreas verdes de calles y plazas

Unidad de Medida:
M3

Periodo	Acumulado
Observ.: (NOV 09 A JUL 10)	2,154
Meta: (NOV 09 A OCT 10)	0
Año Ant.: (NOV 08 A OCT 09)	6,605

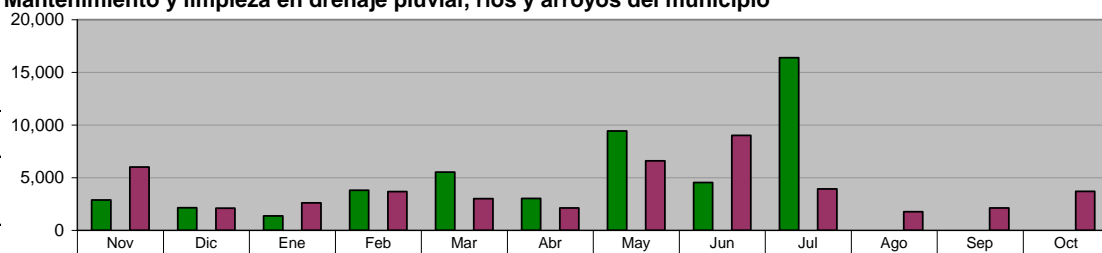


DIRECCIÓN DE VÍAS PÚBLICAS

Mantenimiento y limpieza en drenaje pluvial, ríos y arroyos del municipio

Unidad de Medida:
M3

Periodo	Acumulado
Observ.: (NOV 09 A JUL 10)	49,067
Meta: (NOV 09 A OCT 10)	0
Año Ant.: (NOV 08 A OCT 09)	46,640



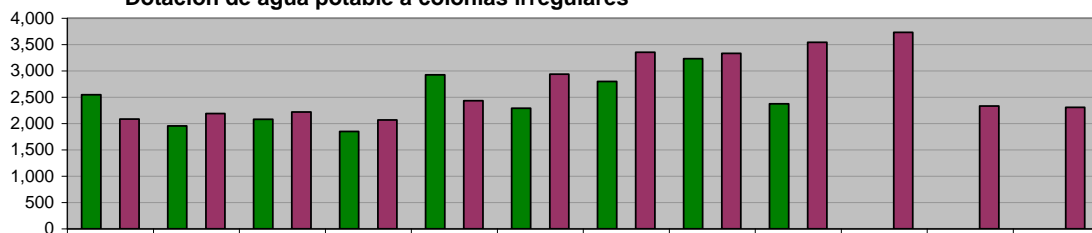
ADMINISTRACIÓN 2009 - 2012 (NOV 09 A JUL 10)	2,870	2,134	1,360	3,798	5,525	3,026	9,443	4,528	16,383	0	0	0
META PROGRAMADA (NOV 09 A OCT 10)	0	0	0	0	0	0	0	0	0	0	0	0
MISMO PERIODO AÑO ANTERIOR (NOV 08 A OCT 09)	6,015	2,103	2,612	3,672	2,996	2,114	6,592	9,017	3,938	1,772	2,113	3,696

DIRECCIÓN DE VÍAS PÚBLICAS

Dotación de agua potable a colonias irregulares

Unidad de Medida:
M3

Periodo	Acumulado
Observ.: (NOV 09 A JUL 10)	22,049
Meta: (NOV 09 A OCT 10)	0
Año Ant.: (NOV 08 A OCT 09)	32,520



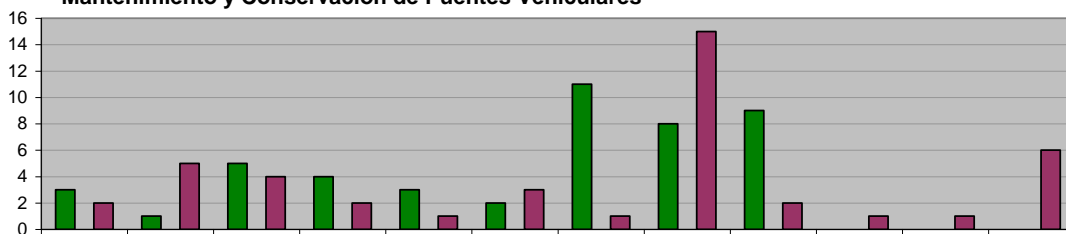
ADMINISTRACIÓN 2009 - 2012 (NOV 09 A JUL 10)	2,546	1,955	2,079	1,850	2,925	2,291	2,797	3,232	2,374	0	0	0
META PROGRAMADA (NOV 09 A OCT 10)	0	0	0	0	0	0	0	0	0	0	0	0
MISMO PERIODO AÑO ANTERIOR (NOV 08 A OCT 09)	2,082	2,189	2,218	2,067	2,432	2,935	3,355	3,330	3,542	3,729	2,334	2,307

DIRECCIÓN DE VÍAS PÚBLICAS

Mantenimiento y Conservación de Puentes Vehiculares

Unidad de Medida:
Número

Periodo	Acumulado
Observ.: (NOV 09 A JUL 10)	46
Meta: (NOV 09 A OCT 10)	0
Año Ant.: (NOV 08 A OCT 09)	43



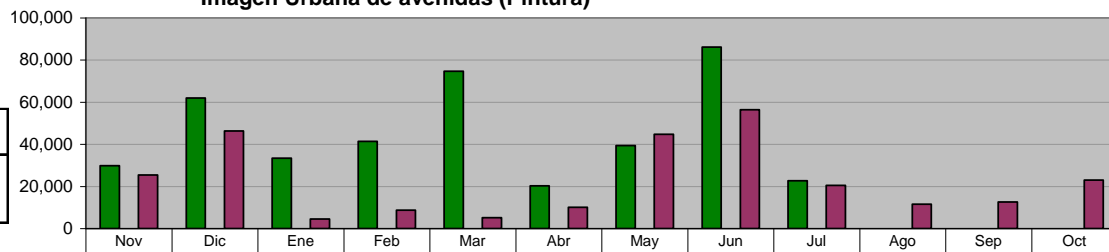
ADMINISTRACIÓN 2009 - 2012 (NOV 09 A JUL 10)	3	1	5	4	3	2	11	8	9	0	0	0
META PROGRAMADA (NOV 09 A OCT 10)	0	0	0	0	0	0	0	0	0	0	0	0
MISMO PERIODO AÑO ANTERIOR (NOV 08 A OCT 09)	2	5	4	2	1	3	1	15	2	1	1	6

DIRECCIÓN DE VÍAS PÚBLICAS

Imagen Urbana de avenidas (Pintura)

Unidad de Medida:
Metros lineales

Periodo	Acumulado
Observ.: (NOV 09 A JUL 10)	409,720
Meta: (NOV 09 A OCT 10)	0
Año Ant.: (NOV 08 A OCT 09)	269,073

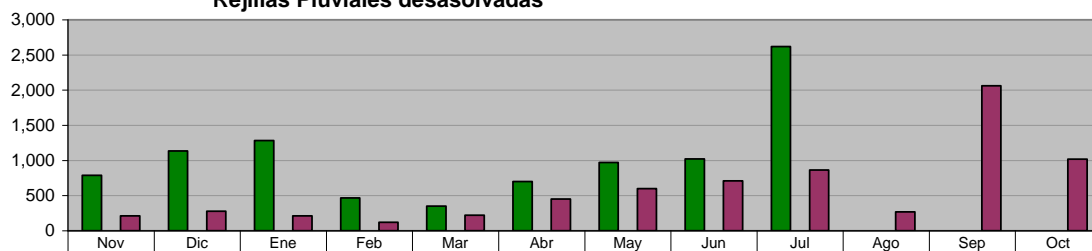


ADMINISTRACIÓN 2009 - 2012 (NOV 09 A JUL 10)	29,816	61,978	33,361	41,348	74,725	20,282	39,370	86,140	22,700	0	0	0
META PROGRAMADA (NOV 09 A OCT 10)	0	0	0	0	0	0	0	0	0	0	0	0
MISMO PERIODO AÑO ANTERIOR (NOV 08 A OCT 09)	25,421	46,310	4,500	8,686	5,196	10,116	44,798	56,434	20,450	11,512	12,637	23,013

DIRECCIÓN DE VÍAS PÚBLICAS
Rejillas Pluviales desasolvadas

Unidad de Medida:
Piezas

Periodo	Acumulado
Observ.: (NOV 09 A JUL 10)	9,337
Meta: (NOV 09 A OCT 10)	0
Año Ant.: (NOV 08 A OCT 09)	7,010



ADMINISTRACIÓN 2009 - 2012 (NOV 09 A JUL 10)	789	1,135	1,283	466	350	700	972	1,022	2,620	0	0	0
META PROGRAMADA (NOV 09 A OCT 10)	0	0	0	0	0	0	0	0	0	0	0	0
MISMO PERIODO AÑO ANTERIOR (NOV 08 A OCT 09)	210	277	210	120	222	450	600	709	863	269	2,062	1,018

DIRECCIÓN DE VÍAS PÚBLICAS
Construcción de cordones de concreto en plazas y avenidas

Unidad de Medida:
Metros lineales

Periodo	Acumulado
Observ.: (NOV 09 A JUL 10)	109
Meta: (NOV 09 A OCT 10)	0
Año Ant.: (NOV 08 A OCT 09)	1,280

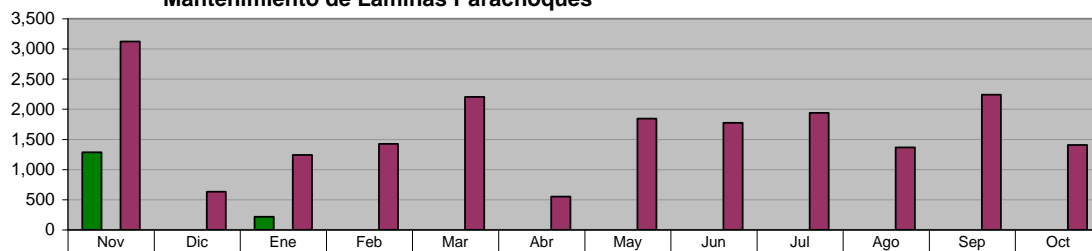


ADMINISTRACIÓN 2009 - 2012 (NOV 09 A JUL 10)	54	55	0	0	0	0	0	0	0	0	0	0
META PROGRAMADA (NOV 09 A OCT 10)	0	0	0	0	0	0	0	0	0	0	0	0
MISMO PERIODO AÑO ANTERIOR (NOV 08 A OCT 09)	53	113	150	20	574	76	118	41	30	30	15	60

DIRECCIÓN DE VÍAS PÚBLICAS
Mantenimiento de Láminas Parachoques

Unidad de Medida:
ML Pintados

Periodo	Acumulado
Observ.: (NOV 09 A JUL 10)	1,503
Meta: (NOV 09 A OCT 10)	0
Año Ant.: (NOV 08 A OCT 09)	19,748

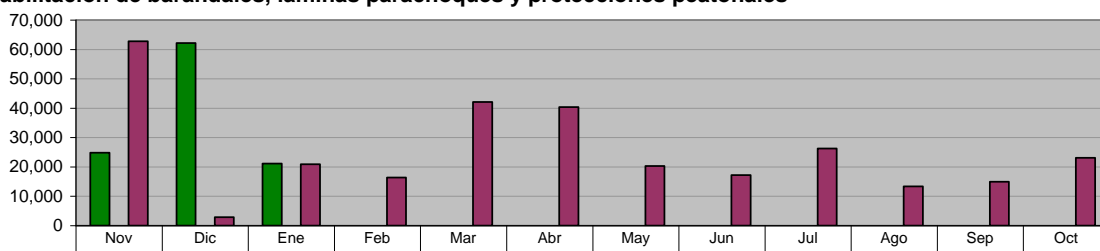


ADMINISTRACIÓN 2009 - 2012 (NOV 09 A JUL 10)	1,286	0	217	0	0	0	0	0	0	0	0	0
META PROGRAMADA (NOV 09 A OCT 10)	0	0	0	0	0	0	0	0	0	0	0	0
MISMO PERIODO AÑO ANTERIOR (NOV 08 A OCT 09)	3,121	632	1,243	1,424	2,203	550	1,844	1,775	1,940	1,367	2,242	1,407

DIRECCIÓN DE VÍAS PÚBLICAS
Habilitación de barandales, láminas parachoques y protecciones peatonales

Unidad de Medida:
Metros lineales

Periodo	Acumulado
Observ.: (NOV 09 A JUL 10)	108,059
Meta: (NOV 09 A OCT 10)	0
Año Ant.: (NOV 08 A OCT 09)	300,373



ADMINISTRACIÓN 2009 - 2012 (NOV 09 A JUL 10)	24,785	62,174	21,100	0	0	0	0	0	0	0	0	0
META PROGRAMADA (NOV 09 A OCT 10)	0	0	0	0	0	0	0	0	0	0	0	0
MISMO PERIODO AÑO ANTERIOR (NOV 08 A OCT 09)	62,725	2,900	20,926	16,376	42,060	40,354	20,264	17,174	26,223	13,352	14,930	23,089

DIRECCIÓN DE VÍAS PÚBLICAS
Conservación de la Infraestructura (restauración de plazas, parques y jardines)
En Colonias

Unidad de Medida:
Plazas

Periodo	Acumulado
Observ.: (NOV 09 A JUL 10)	200
Meta: (NOV 09 A OCT 10)	0
Año Ant.: (NOV 08 A OCT 09)	1,509

	Nov	Dic	Ene	Feb	Mar	Abr	May	Jun	Jul	Ago	Sep	Oct
ADMINISTRACIÓN 2009 - 2012 (NOV 09 A JUL 10)	112	72	16	0	0	0	0	0	0	0	0	0
META PROGRAMADA (NOV 09 A OCT 10)	0	0	0	0	0	0	0	0	0	0	0	0
MISMO PERIODO AÑO ANTERIOR (NOV 08 A OCT 09)	145	143	154	207	174	144	136	125	76	81	42	82

DIRECCIÓN DE VÍAS PÚBLICAS
Conservación de la Infraestructura (restauración de plazas, parques y jardines)
Colaboración vecinal 50%-50%

Unidad de Medida:
Plazas Equipadas

Periodo	Acumulado
Observ.: (NOV 09 A JUL 10)	0
Meta: (NOV 09 A OCT 10)	0
Año Ant.: (NOV 08 A OCT 09)	11

	Nov	Dic	Ene	Feb	Mar	Abr	May	Jun	Jul	Ago	Sep	Oct
ADMINISTRACIÓN 2009 - 2012 (NOV 09 A JUL 10)	0	0	0	0	0	0	0	0	0	0	0	0
META PROGRAMADA (NOV 09 A OCT 10)	0	0	0	0	0	0	0	0	0	0	0	0
MISMO PERIODO AÑO ANTERIOR (NOV 08 A OCT 09)	1	0	0	2	1	1	1	1	2	0	1	1

DIRECCIÓN DE VÍAS PÚBLICAS
Conservación de la Infraestructura (restauración de plazas, parques y jardines)
Programa de Rehabilitación de Monumentos y fuentes municipales

Unidad de Medida:
Número

Periodo	Acumulado
Observ.: (NOV 09 A JUL 10)	11
Meta: (NOV 09 A OCT 10)	0
Año Ant.: (NOV 08 A OCT 09)	137

	Nov	Dic	Ene	Feb	Mar	Abr	May	Jun	Jul	Ago	Sep	Oct
ADMINISTRACIÓN 2009 - 2012 (NOV 09 A JUL 10)	4	7	0	0	0	0	0	0	0	0	0	0
META PROGRAMADA (NOV 09 A OCT 10)	0	0	0	0	0	0	0	0	0	0	0	0
MISMO PERIODO AÑO ANTERIOR (NOV 08 A OCT 09)	16	24	25	12	9	6	11	8	6	1	13	6

DIRECCIÓN DE VÍAS PÚBLICAS
Conservación de la Infraestructura (restauración de plazas, parques y jardines)
Adecuaciones para el remozamiento de avenidas y/o camellones centrales

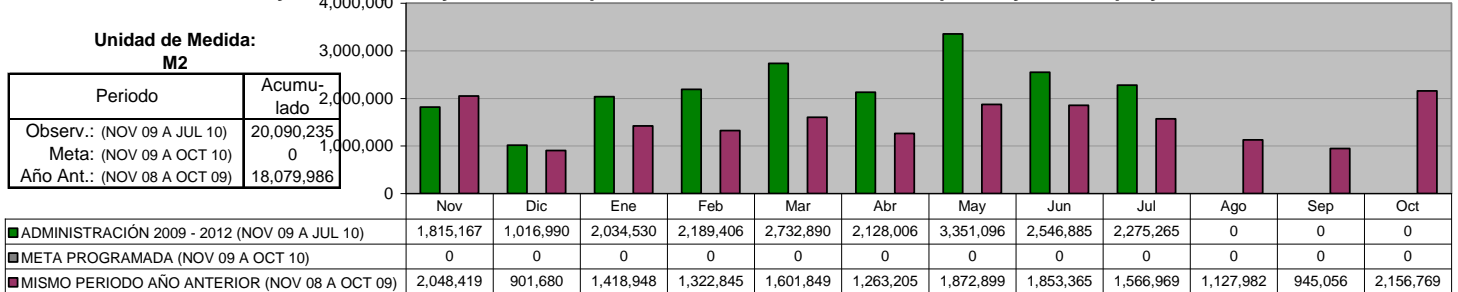
Unidad de Medida:
Metros lineales

Periodo	Acumulado
Observ.: (NOV 09 A JUL 10)	1,480
Meta: (NOV 09 A OCT 10)	0
Año Ant.: (NOV 08 A OCT 09)	5,967

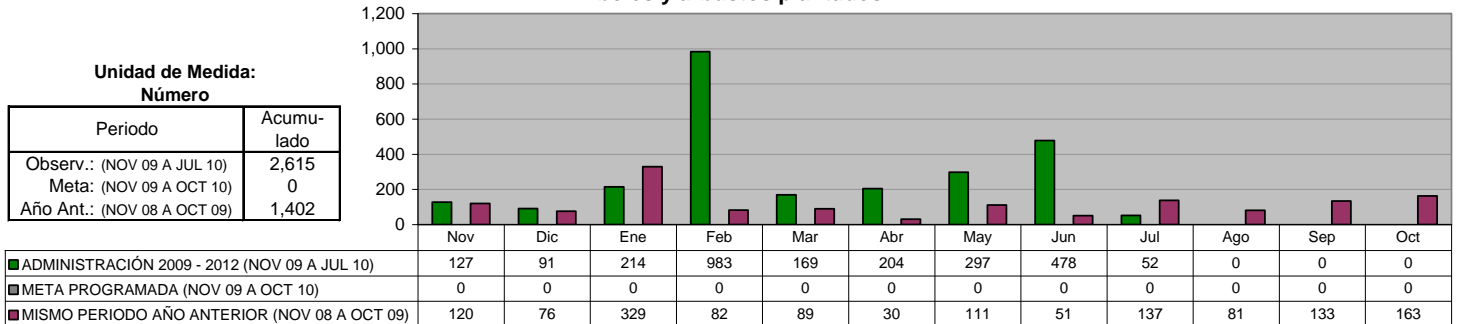
	Nov	Dic	Ene	Feb	Mar	Abr	May	Jun	Jul	Ago	Sep	Oct
ADMINISTRACIÓN 2009 - 2012 (NOV 09 A JUL 10)	500	980	0	0	0	0	0	0	0	0	0	0
META PROGRAMADA (NOV 09 A OCT 10)	0	0	0	0	0	0	0	0	0	0	0	0
MISMO PERIODO AÑO ANTERIOR (NOV 08 A OCT 09)	680	1,580	0	380	236	760	460	760	200	236	320	355

DIRECCIÓN DE IMAGEN URBANA
Cuidado al Patrimonio Verde

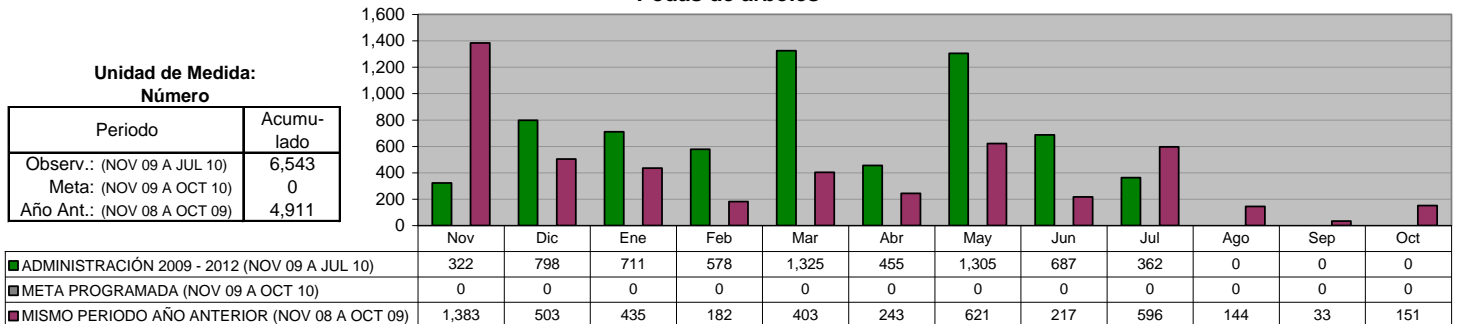
Desyerbe, limpieza y corte de césped en camellones, avenidas, en plazas y nuevos proyectos



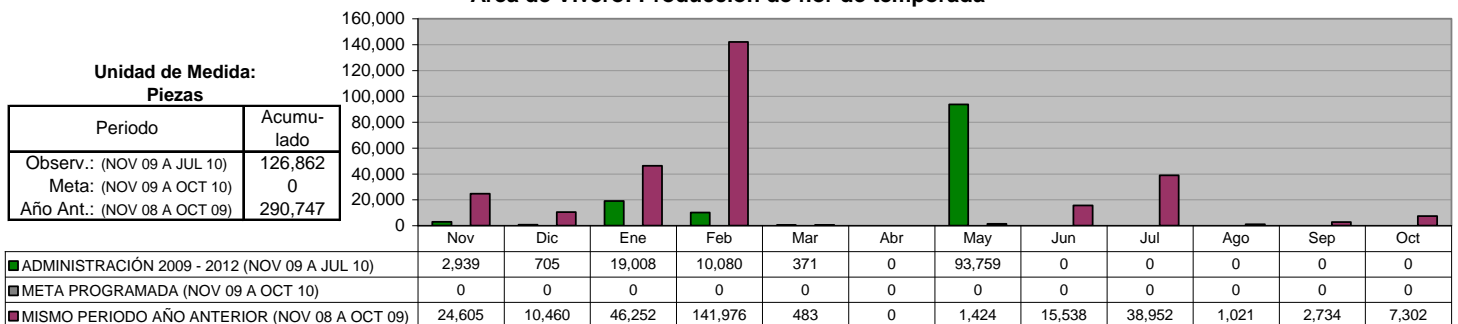
DIRECCIÓN DE IMAGEN URBANA
Árboles y arbustos plantados



DIRECCIÓN DE IMAGEN URBANA
Podas de árboles



DIRECCIÓN DE IMAGEN URBANA
Área de Vivero: Producción de flor de temporada



IX. SECRETARÍA DE SEGURIDAD PÚBLICA

DIRECCIÓN DE POLICÍA Total Detenidos

Unidad de Medida:
Número

Periodo	Acumulado
Observ.: (NOV 09 A JUL 10)	761
Meta: (NOV 09 A OCT 10)	0
Año Ant.: (NOV 08 A OCT 09)	1,966

	Nov	Dic	Ene	Feb	Mar	Abr	May	Jun	Jul	Ago	Sep	Oct
ADMINISTRACIÓN 2009 - 2012 (NOV 09 A JUL 10)	152	82	139	66	41	79	59	79	64	0	0	0
META PROGRAMADA (NOV 09 A OCT 10)	0	0	0	0	0	0	0	0	0	0	0	0
MISMO PERIODO AÑO ANTERIOR (NOV 08 A OCT 09)	141	119	196	185	249	143	133	136	159	244	112	149

DIRECCIÓN DE POLICÍA Total Detenidos por Faltas cometidas

Unidad de Medida:
Número

Periodo	Acumulado
Observ.: (NOV 09 A JUL 10)	11,350
Meta: (NOV 09 A OCT 10)	0
Año Ant.: (NOV 08 A OCT 09)	19,243

	Nov	Dic	Ene	Feb	Mar	Abr	May	Jun	Jul	Ago	Sep	Oct
ADMINISTRACIÓN 2009 - 2012 (NOV 09 A JUL 10)	1,552	1,221	1,541	1,190	1,155	1,184	1,318	1,178	1,011	0	0	0
META PROGRAMADA (NOV 09 A OCT 10)	0	0	0	0	0	0	0	0	0	0	0	0
MISMO PERIODO AÑO ANTERIOR (NOV 08 A OCT 09)	1,496	1,162	1,405	1,797	2,487	2,003	1,475	1,467	1,525	1,208	1,666	1,552

DIRECCIÓN DE TRÁNSITO Accidentes registrados

Unidad de Medida:
Número

Periodo	Acumulado
Observ.: (NOV 09 A JUL 10)	4,682
Meta: (NOV 09 A OCT 10)	0
Año Ant.: (NOV 08 A OCT 09)	5,989

	Nov	Dic	Ene	Feb	Mar	Abr	May	Jun	Jul	Ago	Sep	Oct
ADMINISTRACIÓN 2009 - 2012 (NOV 09 A JUL 10)	521	554	465	475	492	517	485	568	605	0	0	0
META PROGRAMADA (NOV 09 A OCT 10)	0	0	0	0	0	0	0	0	0	0	0	0
MISMO PERIODO AÑO ANTERIOR (NOV 08 A OCT 09)	570	608	465	521	468	499	547	526	472	466	439	408

DIRECCIÓN DE TRÁNSITO Multas de Tránsito aplicadas

Unidad de Medida:
Número

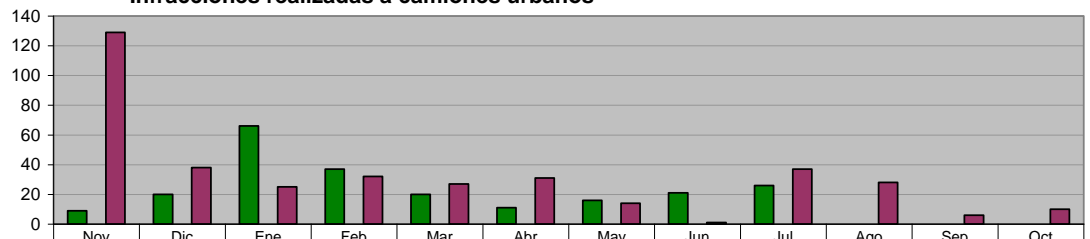
Periodo	Acumulado
Observ.: (NOV 09 A JUL 10)	48,996
Meta: (NOV 09 A OCT 10)	0
Año Ant.: (NOV 08 A OCT 09)	109,575

	Nov	Dic	Ene	Feb	Mar	Abr	May	Jun	Jul	Ago	Sep	Oct
ADMINISTRACIÓN 2009 - 2012 (NOV 09 A JUL 10)	6,369	4,892	8,288	8,933	9,579	6,428	240	1,264	3,003	0	0	0
META PROGRAMADA (NOV 09 A OCT 10)	0	0	0	0	0	0	0	0	0	0	0	0
MISMO PERIODO AÑO ANTERIOR (NOV 08 A OCT 09)	11,021	9,147	10,586	11,525	11,796	8,233	10,746	7,821	7,541	8,028	6,773	6,358

COORDINACIÓN DEL TRANSPORTE
Infracciones realizadas a camiones urbanos

Unidad de Medida:
 Número

Periodo	Acumulado
Observ.: (NOV 09 A JUL 10)	226
Meta: (NOV 09 A OCT 10)	0
Año Ant.: (NOV 08 A OCT 09)	378

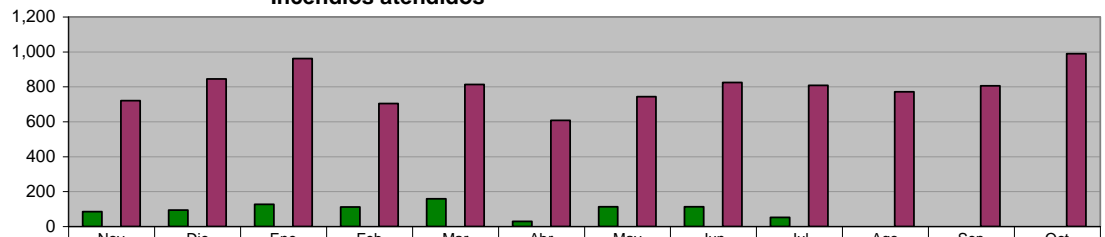


■ ADMINISTRACIÓN 2009 - 2012 (NOV 09 A JUL 10)	9	20	66	37	20	11	16	21	26	0	0	0
■ META PROGRAMADA (NOV 09 A OCT 10)	0	0	0	0	0	0	0	0	0	0	0	0
■ MISMO PERIODO AÑO ANTERIOR (NOV 08 A OCT 09)	129	38	25	32	27	31	14	1	37	28	6	10

DIRECCIÓN DE PROTECCIÓN CIVIL
Incendios atendidos

Unidad de Medida:
 Número

Periodo	Acumulado
Observ.: (NOV 09 A JUL 10)	884
Meta: (NOV 09 A OCT 10)	0
Año Ant.: (NOV 08 A OCT 09)	1,467

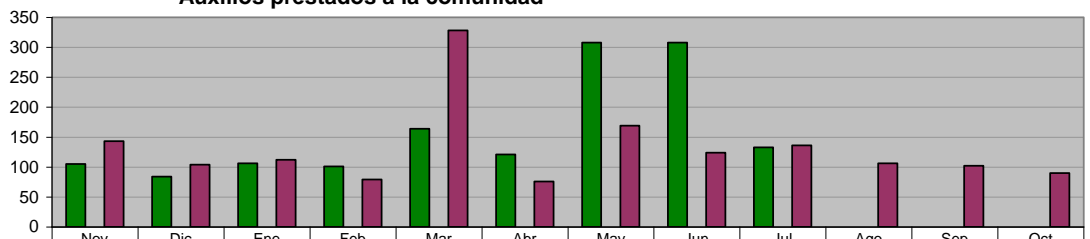


■ ADMINISTRACIÓN 2009 - 2012 (NOV 09 A JUL 10)	85	94	127	112	159	29	113	113	52	0	0	0
■ META PROGRAMADA (NOV 09 A OCT 10)	0	0	0	0	0	0	0	0	0	0	0	0
■ MISMO PERIODO AÑO ANTERIOR (NOV 08 A OCT 09)	720	845	962	704	813	607	743	824	808	771	806	990

DIRECCIÓN DE PROTECCIÓN CIVIL
Auxilios prestados a la comunidad

Unidad de Medida:
 Número

Periodo	Acumulado
Observ.: (NOV 09 A JUL 10)	1,430
Meta: (NOV 09 A OCT 10)	0
Año Ant.: (NOV 08 A OCT 09)	1,569




■ ADMINISTRACIÓN 2009 - 2012 (NOV 09 A JUL 10)	105	84	106	101	164	121	308	308	133	0	0	0
■ META PROGRAMADA (NOV 09 A OCT 10)	0	0	0	0	0	0	0	0	0	0	0	0
■ MISMO PERIODO AÑO ANTERIOR (NOV 08 A OCT 09)	143	104	112	79	328	76	169	124	136	106	102	90

DIRECCIÓN DE PROTECCIÓN CIVIL
Operativo Indigentes

Unidad de Medida:
 Atenciones

Periodo	Acumulado
Observ.: (NOV 09 A JUL 10)	139
Meta: (NOV 09 A OCT 10)	0
Año Ant.: (NOV 08 A OCT 09)	0

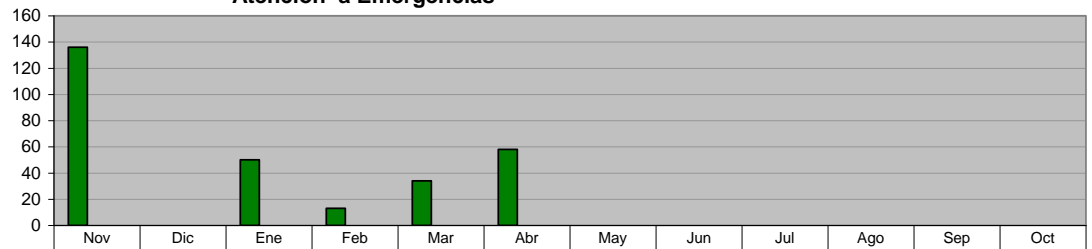


■ ADMINISTRACIÓN 2009 - 2012 (NOV 09 A JUL 10)	3	102	34	0	0	0	0	0	0	0	0
■ META PROGRAMADA (NOV 09 A OCT 10)	0	0	0	0	0	0	0	0	0	0	0
■ MISMO PERIODO AÑO ANTERIOR (NOV 08 A OCT 09)	0	0	0	0	0	0	0	0	0	0	0

DIRECCIÓN DE PROTECCIÓN CIVIL
Atención a Emergencias

Unidad de Medida:
 Cantidad

Periodo	Acumulado
Observ.: (NOV 09 A JUL 10)	291
Meta: (NOV 09 A OCT 10)	0
Año Ant.: (NOV 08 A OCT 09)	0

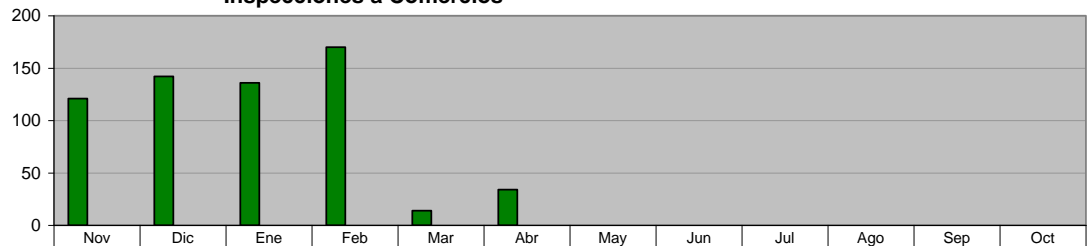


■ ADMINISTRACIÓN 2009 - 2012 (NOV 09 A JUL 10)	136	0	50	13	34	58	0	0	0	0	0
■ META PROGRAMADA (NOV 09 A OCT 10)	0	0	0	0	0	0	0	0	0	0	0
■ MISMO PERIODO AÑO ANTERIOR (NOV 08 A OCT 09)	0	0	0	0	0	0	0	0	0	0	0

DIRECCIÓN DE PROTECCIÓN CIVIL
Inspecciones a Comercios

Unidad de Medida:
 Cantidad

Periodo	Acumulado
Observ.: (NOV 09 A JUL 10)	617
Meta: (NOV 09 A OCT 10)	0
Año Ant.: (NOV 08 A OCT 09)	0

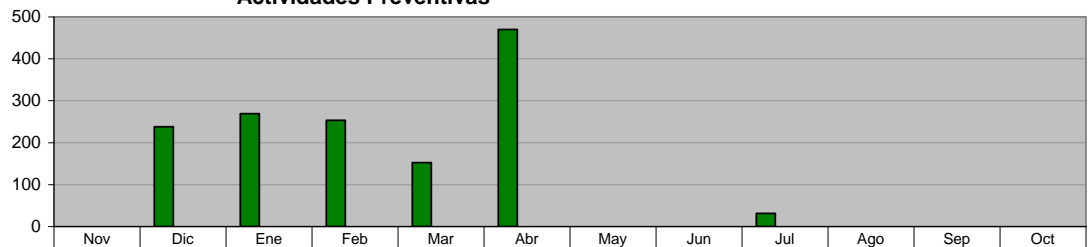


■ ADMINISTRACIÓN 2009 - 2012 (NOV 09 A JUL 10)	121	142	136	170	14	34	0	0	0	0	0
■ META PROGRAMADA (NOV 09 A OCT 10)	0	0	0	0	0	0	0	0	0	0	0
■ MISMO PERIODO AÑO ANTERIOR (NOV 08 A OCT 09)	0	0	0	0	0	0	0	0	0	0	0

DIRECCIÓN DE PROTECCIÓN CIVIL
Actividades Preventivas

Unidad de Medida:
 Cantidad

Periodo	Acumulado
Observ.: (NOV 09 A JUL 10)	1,413
Meta: (NOV 09 A OCT 10)	0
Año Ant.: (NOV 08 A OCT 09)	0

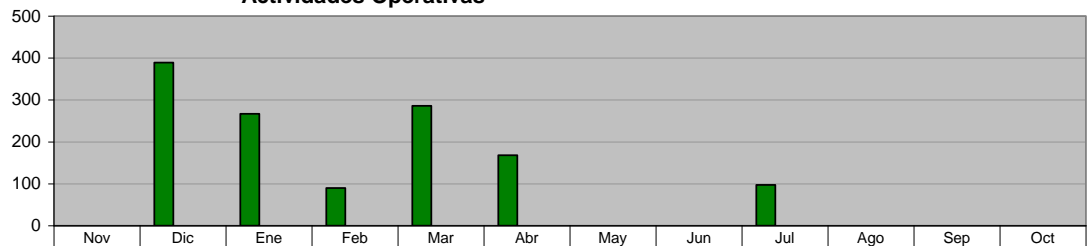


■ ADMINISTRACIÓN 2009 - 2012 (NOV 09 A JUL 10)	0	238	269	253	152	470	0	0	31	0	0
■ META PROGRAMADA (NOV 09 A OCT 10)	0	0	0	0	0	0	0	0	0	0	0
■ MISMO PERIODO AÑO ANTERIOR (NOV 08 A OCT 09)	0	0	0	0	0	0	0	0	0	0	0

DIRECCIÓN DE PROTECCIÓN CIVIL
Actividades Operativas

Unidad de Medida:
 Cantidad

Periodo	Acumulado
Observ.: (NOV 09 A JUL 10)	1,297
Meta: (NOV 09 A OCT 10)	0
Año Ant.: (NOV 08 A OCT 09)	0

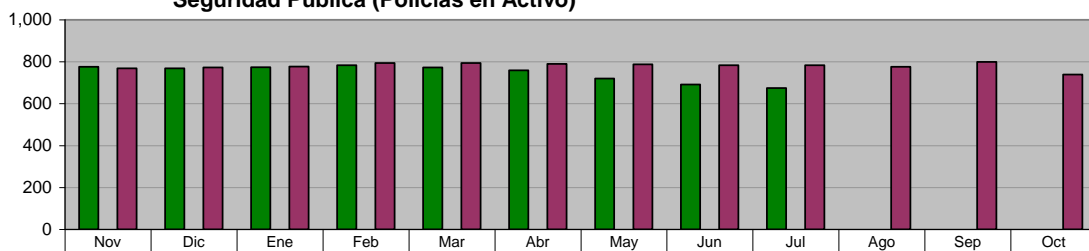


■ ADMINISTRACIÓN 2009 - 2012 (NOV 09 A JUL 10)	0	389	267	90	286	168	0	0	97	0	0
■ META PROGRAMADA (NOV 09 A OCT 10)	0	0	0	0	0	0	0	0	0	0	0
■ MISMO PERIODO AÑO ANTERIOR (NOV 08 A OCT 09)	0	0	0	0	0	0	0	0	0	0	0

DIRECCIÓN ADMINISTRATIVA
Seguridad Pública (Policías en Activo)

Unidad de Medida:
Número

Periodo	Acumulado */
Observ.: (NOV 09 A JUL 10)	-
Meta: (NOV 09 A OCT 10)	-
Año Ant.: (NOV 08 A OCT 09)	-

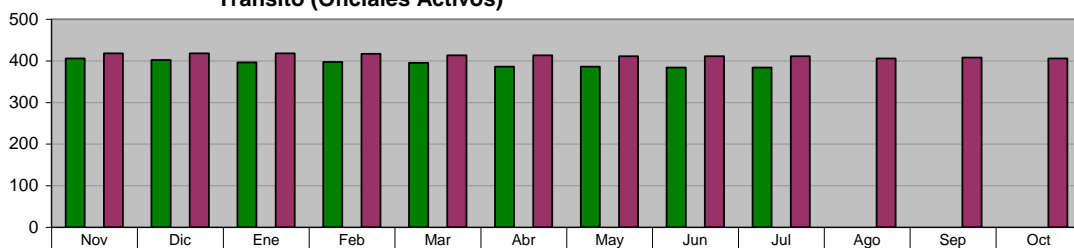


	Nov	Dic	Ene	Feb	Mar	Abr	May	Jun	Jul	Ago	Sep	Oct
■ ADMINISTRACIÓN 2009 - 2012 (NOV 09 A JUL 10)	776	769	774	783	773	759	720	691	674	0	0	0
■ META PROGRAMADA (NOV 09 A OCT 10)	0	0	0	0	0	0	0	0	0	0	0	0
■ MISMO PERIODO AÑO ANTERIOR (NOV 08 A OCT 09)	769	773	777	794	794	790	787	783	783	776	799	739

DIRECCIÓN ADMINISTRATIVA
Tránsito (Oficiales Activos)

Unidad de Medida:
Número

Periodo	Acumulado */
Observ.: (NOV 09 A JUL 10)	-
Meta: (NOV 09 A OCT 10)	-
Año Ant.: (NOV 08 A OCT 09)	-

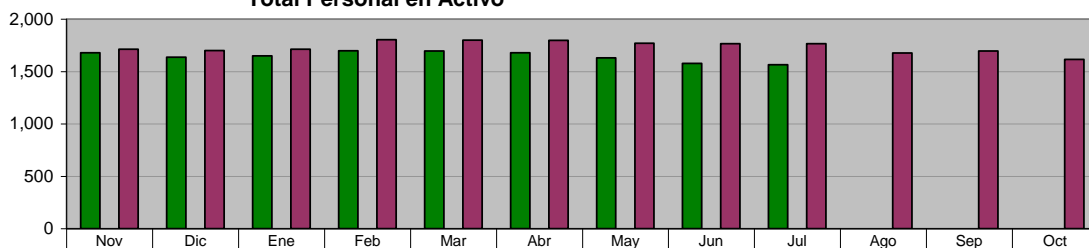


	Nov	Dic	Ene	Feb	Mar	Abr	May	Jun	Jul	Ago	Sep	Oct
■ ADMINISTRACIÓN 2009 - 2012 (NOV 09 A JUL 10)	406	402	396	397	395	386	386	384	384	0	0	0
■ META PROGRAMADA (NOV 09 A OCT 10)	0	0	0	0	0	0	0	0	0	0	0	0
■ MISMO PERIODO AÑO ANTERIOR (NOV 08 A OCT 09)	418	418	418	417	413	413	411	411	411	406	408	406

DIRECCIÓN ADMINISTRATIVA
Total Personal en Activo

Unidad de Medida:
Número

Periodo	Acumulado */
Observ.: (NOV 09 A JUL 10)	-
Meta: (NOV 09 A OCT 10)	-
Año Ant.: (NOV 08 A OCT 09)	-



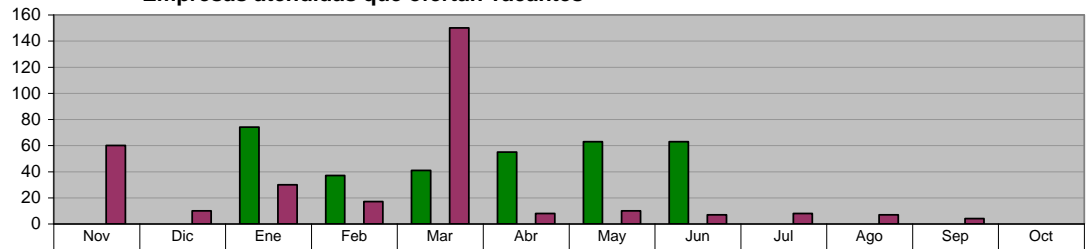
	Nov	Dic	Ene	Feb	Mar	Abr	May	Jun	Jul	Ago	Sep	Oct
■ ADMINISTRACIÓN 2009 - 2012 (NOV 09 A JUL 10)	1,678	1,637	1,648	1,697	1,696	1,678	1,630	1,577	1,564	0	0	0
■ META PROGRAMADA (NOV 09 A OCT 10)	0	0	0	0	0	0	0	0	0	0	0	0
■ MISMO PERIODO AÑO ANTERIOR (NOV 08 A OCT 09)	1,712	1,700	1,712	1,804	1,800	1,798	1,770	1,766	1,766	1,676	1,695	1,616

X. SECRETARÍA DE FOMENTO ECONÓMICO Y PRODUCTIVO

OFICINA DEL SECRETARIO
Empresas atendidas que ofertan vacantes

Unidad de Medida:
 Número

Periodo	Acumulado
Observ.: (NOV 09 A JUL 10)	333
Meta: (NOV 09 A OCT 10)	0
Año Ant.: (NOV 08 A OCT 09)	311

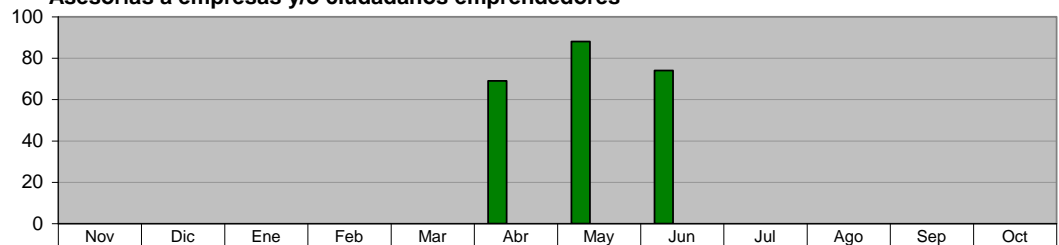


	Nov	Dic	Ene	Feb	Mar	Abr	May	Jun	Jul	Ago	Sep	Oct
ADMINISTRACIÓN 2009 - 2012 (NOV 09 A JUL 10)	0	0	74	37	41	55	63	63	0	0	0	0
META PROGRAMADA (NOV 09 A OCT 10)	0	0	0	0	0	0	0	0	0	0	0	0
MISMO PERIODO AÑO ANTERIOR (NOV 08 A OCT 09)	60	10	30	17	150	8	10	7	8	7	4	0

OFICINA DEL SECRETARIO
Asesorías a empresas y/o ciudadanos emprendedores

Unidad de Medida:
 Número

Periodo	Acumulado
Observ.: (NOV 09 A JUL 10)	231
Meta: (NOV 09 A OCT 10)	0
Año Ant.: (NOV 08 A OCT 09)	0

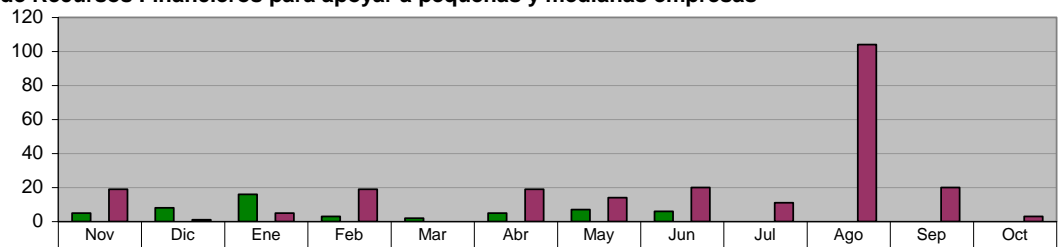


	Nov	Dic	Ene	Feb	Mar	Abr	May	Jun	Jul	Ago	Sep	Oct
ADMINISTRACIÓN 2009 - 2012 (NOV 09 A JUL 10)	0	0	0	0	0	69	88	74	0	0	0	0
META PROGRAMADA (NOV 09 A OCT 10)	0	0	0	0	0	0	0	0	0	0	0	0
MISMO PERIODO AÑO ANTERIOR (NOV 08 A OCT 09)	0	0	0	0	0	0	0	0	0	0	0	0

AGENCIA MUNICIPAL DEL EMPLEO
Gestión de Recursos Financieros para apoyar a pequeñas y medianas empresas

Unidad de Medida:
 Gestiones/ Créditos

Periodo	Acumulado
Observ.: (NOV 09 A JUL 10)	52
Meta: (NOV 09 A OCT 10)	0
Año Ant.: (NOV 08 A OCT 09)	235

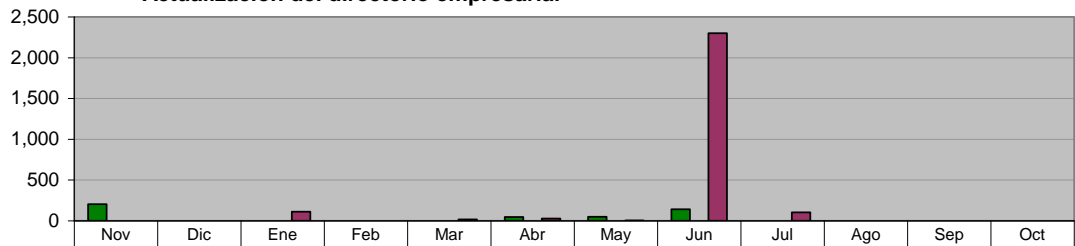


	Nov	Dic	Ene	Feb	Mar	Abr	May	Jun	Jul	Ago	Sep	Oct
ADMINISTRACIÓN 2009 - 2012 (NOV 09 A JUL 10)	5	8	16	3	2	5	7	6	0	0	0	0
META PROGRAMADA (NOV 09 A OCT 10)	0	0	0	0	0	0	0	0	0	0	0	0
MISMO PERIODO AÑO ANTERIOR (NOV 08 A OCT 09)	19	1	5	19	0	19	14	20	11	104	20	3

AGENCIA MUNICIPAL DEL EMPLEO
Actualización del directorio empresarial

Unidad de Medida:
 Establecimientos Encuestados

Periodo	Acumulado
Observ.: (NOV 09 A JUL 10)	440
Meta: (NOV 09 A OCT 10)	0
Año Ant.: (NOV 08 A OCT 09)	2,559



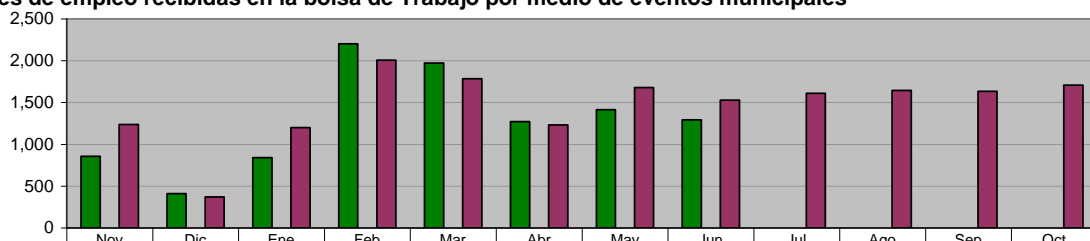
	Nov	Dic	Ene	Feb	Mar	Abr	May	Jun	Jul	Ago	Sep	Oct
ADMINISTRACIÓN 2009 - 2012 (NOV 09 A JUL 10)	203	0	0	0	0	47	50	140	0	0	0	0
META PROGRAMADA (NOV 09 A OCT 10)	0	0	0	0	0	0	0	0	0	0	0	0
MISMO PERIODO AÑO ANTERIOR (NOV 08 A OCT 09)	0	0	110	0	16	27	4	2,300	102	0	0	0

AGENCIA MUNICIPAL DEL EMPLEO

Solicitudes de empleo recibidas en la bolsa de Trabajo por medio de eventos municipales

Unidad de Medida:
Número

Periodo	Acumulado
Observ.: (NOV 09 A JUL 10)	10,258
Meta: (NOV 09 A OCT 10)	0
Año Ant.: (NOV 08 A OCT 09)	17,628



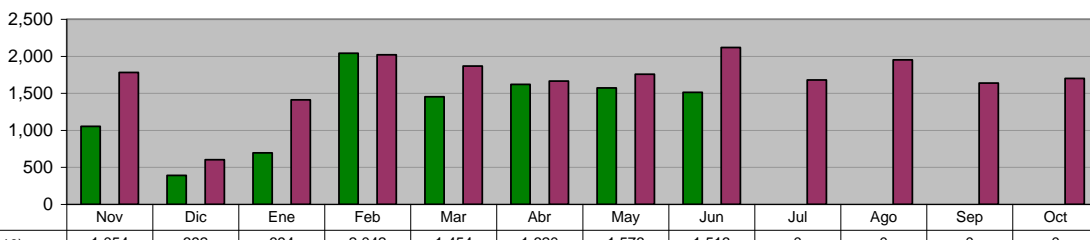
ADMINISTRACIÓN 2009 - 2012 (NOV 09 A JUL 10)	856	410	841	2,201	1,972	1,270	1,415	1,293	0	0	0	0
META PROGRAMADA (NOV 09 A OCT 10)	0	0	0	0	0	0	0	0	0	0	0	0
MISMO PERIODO AÑO ANTERIOR (NOV 08 A OCT 09)	1,238	370	1,200	2,007	1,783	1,232	1,678	1,528	1,609	1,644	1,632	1,707

AGENCIA MUNICIPAL DEL EMPLEO

Solicitudes de empleo enviadas a empresas del Municipio

Unidad de Medida:
Número

Periodo	Acumulado
Observ.: (NOV 09 A JUL 10)	10,342
Meta: (NOV 09 A OCT 10)	0
Año Ant.: (NOV 08 A OCT 09)	20,188



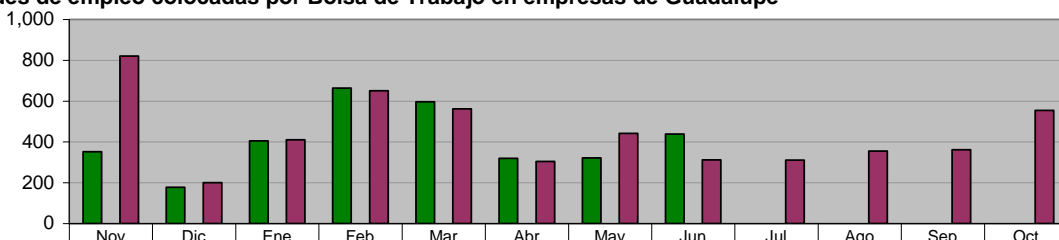
ADMINISTRACIÓN 2009 - 2012 (NOV 09 A JUL 10)	1,054	392	694	2,042	1,454	1,620	1,573	1,513	0	0	0	0
META PROGRAMADA (NOV 09 A OCT 10)	0	0	0	0	0	0	0	0	0	0	0	0
MISMO PERIODO AÑO ANTERIOR (NOV 08 A OCT 09)	1,780	603	1,412	2,019	1,869	1,664	1,757	2,117	1,679	1,950	1,637	1,701

AGENCIA MUNICIPAL DEL EMPLEO

Solicitudes de empleo colocadas por Bolsa de Trabajo en empresas de Guadalupe

Unidad de Medida:
Número

Periodo	Acumulado
Observ.: (NOV 09 A JUL 10)	3,271
Meta: (NOV 09 A OCT 10)	0
Año Ant.: (NOV 08 A OCT 09)	5,281



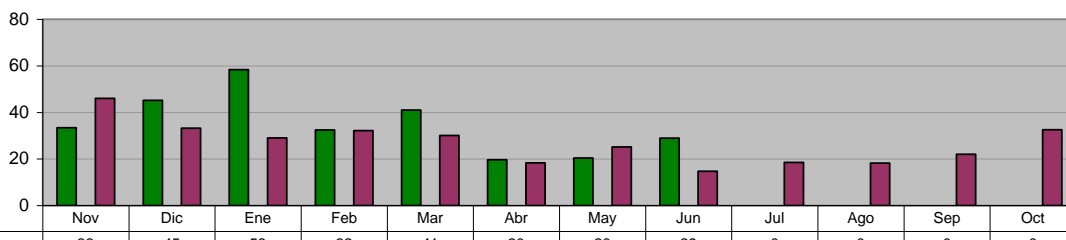
ADMINISTRACIÓN 2009 - 2012 (NOV 09 A JUL 10)	352	177	405	663	596	319	321	438	0	0	0	0
META PROGRAMADA (NOV 09 A OCT 10)	0	0	0	0	0	0	0	0	0	0	0	0
MISMO PERIODO AÑO ANTERIOR (NOV 08 A OCT 09)	820	200	410	650	562	304	442	312	311	355	361	554

AGENCIA MUNICIPAL DEL EMPLEO

Efectividad de Colocación de Empleo

Unidad de Medida:
%

Periodo	Acumulado
Observ.: (NOV 09 A JUL 10)	32
Meta: (NOV 09 A OCT 10)	0
Año Ant.: (NOV 08 A OCT 09)	320

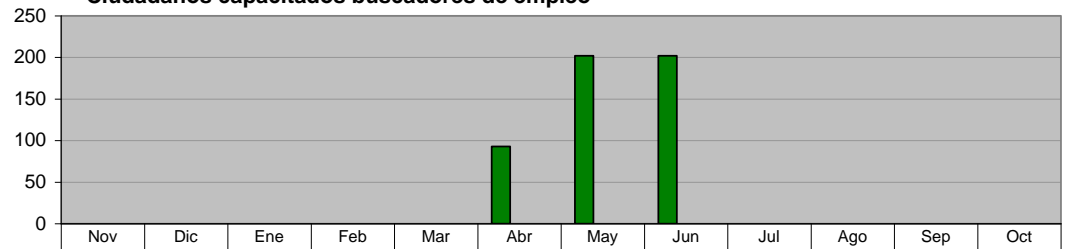


ADMINISTRACIÓN 2009 - 2012 (NOV 09 A JUL 10)	33	45	58	32	41	20	20	29	0	0	0	0
META PROGRAMADA (NOV 09 A OCT 10)	0	0	0	0	0	0	0	0	0	0	0	0
MISMO PERIODO AÑO ANTERIOR (NOV 08 A OCT 09)	46	33	29	32	30	18	25	15	19	18	22	33

AGENCIA MUNICIPAL DEL EMPLEO
Ciudadanos capacitados buscadores de empleo

Unidad de Medida:
 Número

Periodo	Acumulado
Observ.: (NOV 09 A JUL 10)	497
Meta: (NOV 09 A OCT 10)	0
Año Ant.: (NOV 08 A OCT 09)	0

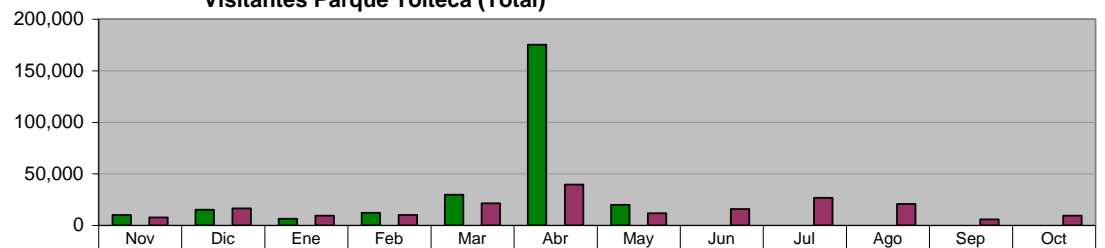


■ ADMINISTRACIÓN 2009 - 2012 (NOV 09 A JUL 10)	0	0	0	0	0	93	202	202	0	0	0	0
■ META PROGRAMADA (NOV 09 A OCT 10)	0	0	0	0	0	0	0	0	0	0	0	0
■ MISMO PERIODO AÑO ANTERIOR (NOV 08 A OCT 09)	0	0	0	0	0	0	0	0	0	0	0	0

DIRECCIÓN DE PARQUES MUNICIPALES
Visitantes Parque Tolteca (Total)

Unidad de Medida:
 Número

Periodo	Acumulado
Observ.: (NOV 09 A JUL 10)	268,571
Meta: (NOV 09 A OCT 10)	0
Año Ant.: (NOV 08 A OCT 09)	194,910

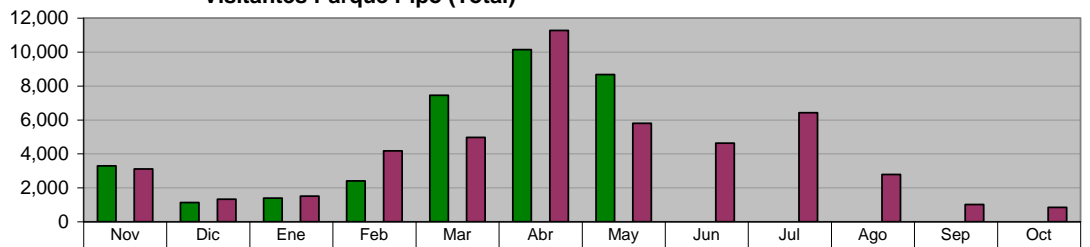


■ ADMINISTRACIÓN 2009 - 2012 (NOV 09 A JUL 10)	10,038	15,257	6,409	12,091	29,636	175,186	19,954	0	0	0	0
■ META PROGRAMADA (NOV 09 A OCT 10)	0	0	0	0	0	0	0	0	0	0	0
■ MISMO PERIODO AÑO ANTERIOR (NOV 08 A OCT 09)	7,773	16,380	9,437	10,160	21,447	39,511	11,686	15,773	26,675	20,717	5,845

DIRECCIÓN DE PARQUES MUNICIPALES
Visitantes Parque Pipo (Total)

Unidad de Medida:
 Número

Periodo	Acumulado
Observ.: (NOV 09 A JUL 10)	34,477
Meta: (NOV 09 A OCT 10)	0
Año Ant.: (NOV 08 A OCT 09)	47,865

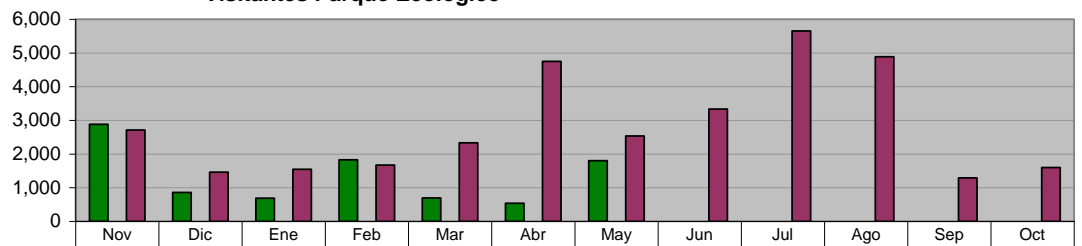


■ ADMINISTRACIÓN 2009 - 2012 (NOV 09 A JUL 10)	3,293	1,133	1,387	2,411	7,449	10,137	8,667	0	0	0	0
■ META PROGRAMADA (NOV 09 A OCT 10)	0	0	0	0	0	0	0	0	0	0	0
■ MISMO PERIODO AÑO ANTERIOR (NOV 08 A OCT 09)	3,105	1,330	1,511	4,172	4,961	11,274	5,803	4,630	6,424	2,785	1,020

DIRECCIÓN DE PARQUES MUNICIPALES
Visitantes Parque Ecológico

Unidad de Medida:
 Número

Periodo	Acumulado
Observ.: (NOV 09 A JUL 10)	9,290
Meta: (NOV 09 A OCT 10)	0
Año Ant.: (NOV 08 A OCT 09)	33,771

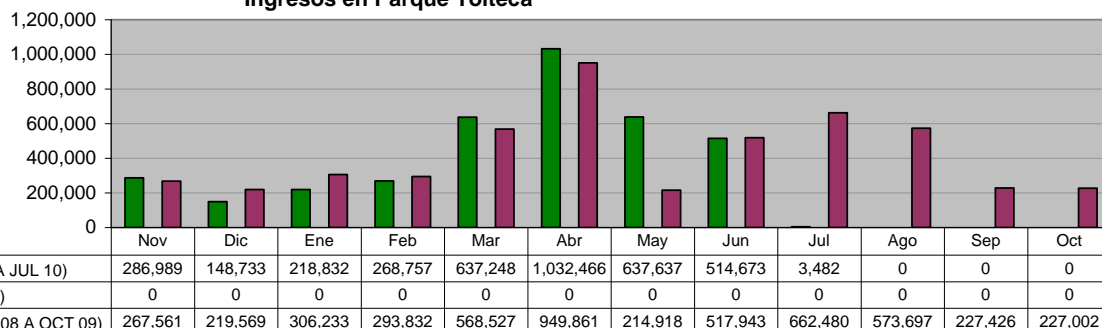


■ ADMINISTRACIÓN 2009 - 2012 (NOV 09 A JUL 10)	2,885	860	690	1,825	695	535	1,800	0	0	0	0
■ META PROGRAMADA (NOV 09 A OCT 10)	0	0	0	0	0	0	0	0	0	0	0
■ MISMO PERIODO AÑO ANTERIOR (NOV 08 A OCT 09)	2,715	1,458	1,545	1,669	2,333	4,750	2,538	3,335	5,655	4,885	1,288

DIRECCIÓN DE PARQUES MUNICIPALES
Ingresos en Parque Tolteca

Unidad de Medida:
\$

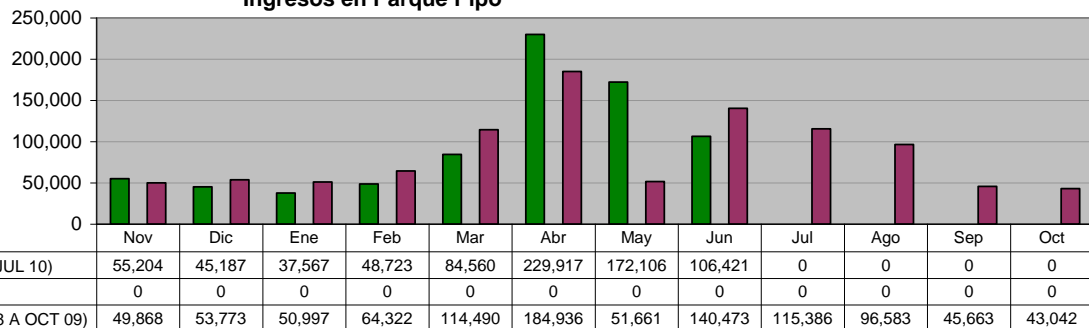
Periodo	Acumulado
Observ.: (NOV 09 A JUL 10)	3,748,817
Meta: (NOV 09 A OCT 10)	0
Año Ant.: (NOV 08 A OCT 09)	5,029,049



DIRECCIÓN DE PARQUES MUNICIPALES
Ingresos en Parque Pipo

Unidad de Medida:
\$

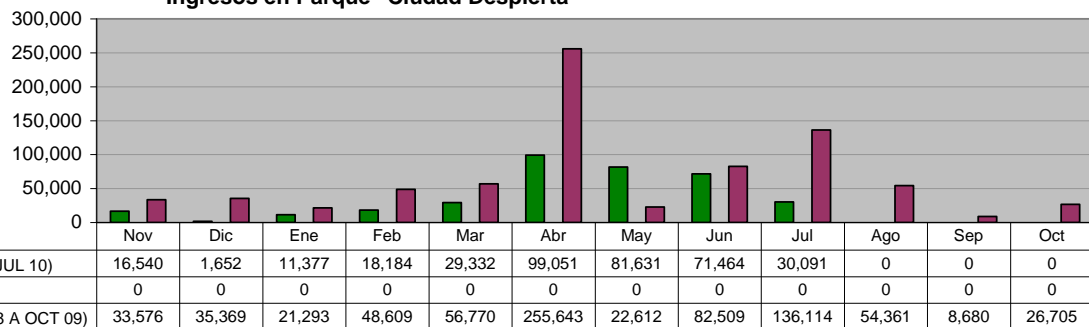
Periodo	Acumulado
Observ.: (NOV 09 A JUL 10)	779,685
Meta: (NOV 09 A OCT 10)	0
Año Ant.: (NOV 08 A OCT 09)	1,011,194



DIRECCIÓN DE PARQUES MUNICIPALES
Ingresos en Parque "Ciudad Despierta"

Unidad de Medida:
\$

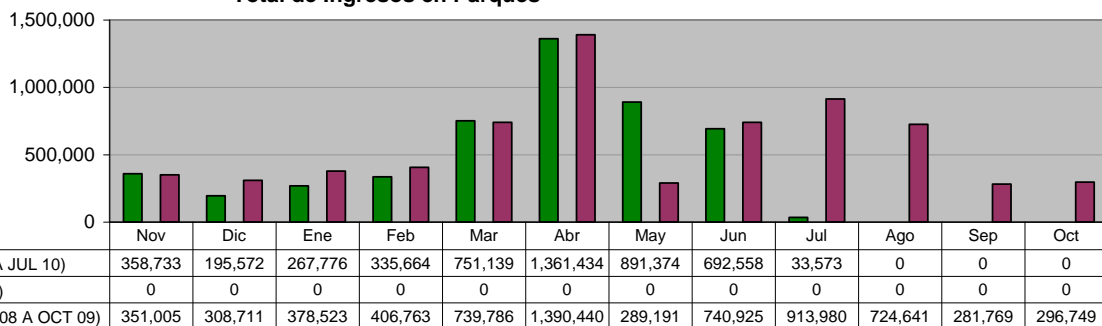
Periodo	Acumulado
Observ.: (NOV 09 A JUL 10)	359,322
Meta: (NOV 09 A OCT 10)	0
Año Ant.: (NOV 08 A OCT 09)	782,241



DIRECCIÓN DE PARQUES MUNICIPALES
Total de Ingresos en Parques

Unidad de Medida:
\$

Periodo	Acumulado
Observ.: (NOV 09 A JUL 10)	4,887,823
Meta: (NOV 09 A OCT 10)	0
Año Ant.: (NOV 08 A OCT 09)	6,822,483



XI. DIRECCIÓN DE COMUNICACIÓN SOCIAL

Comunicados de Prensa enviados a medios de comunicación

**Unidad de Medida:
Número**

Periodo	Acumulado
Observ.: (NOV 09 A JUL 10)	363
Meta: (NOV 09 A OCT 10)	0
Año Ant.: (NOV 08 A OCT 09)	274

	Nov	Dic	Ene	Feb	Mar	Abr	May	Jun	Jul	Ago	Sep	Oct
■ ADMINISTRACIÓN 2009 - 2012 (NOV 09 A JUL 10)	44	54	41	37	38	24	26	48	51	0	0	0
■ META PROGRAMADA (NOV 09 A OCT 10)	0	0	0	0	0	0	0	0	0	0	0	0
■ MISMO PERIODO AÑO ANTERIOR (NOV 08 A OCT 09)	29	48	48	13	31	12	9	8	12	14	18	32

Canalizaciones de Peticiones Ciudadanas recibidas de diferentes vías (Fax, E-mail, beeper, etc.)

**Unidad de Medida:
Número**

Periodo	Acumulado
Observ.: (NOV 09 A JUL 10)	744
Meta: (NOV 09 A OCT 10)	0
Año Ant.: (NOV 08 A OCT 09)	1,115

	Nov	Dic	Ene	Feb	Mar	Abr	May	Jun	Jul	Ago	Sep	Oct
■ ADMINISTRACIÓN 2009 - 2012 (NOV 09 A JUL 10)	92	89	126	74	71	81	87	77	47	0	0	0
■ META PROGRAMADA (NOV 09 A OCT 10)	0	0	0	0	0	0	0	0	0	0	0	0
■ MISMO PERIODO AÑO ANTERIOR (NOV 08 A OCT 09)	109	89	104	74	95	32	79	112	81	84	113	143

Difusión de las acciones realizadas por la Administración

**Unidad de Medida:
Notas Periodísticas**

Periodo	Acumulado
Observ.: (NOV 09 A JUL 10)	631
Meta: (NOV 09 A OCT 10)	0
Año Ant.: (NOV 08 A OCT 09)	1,141

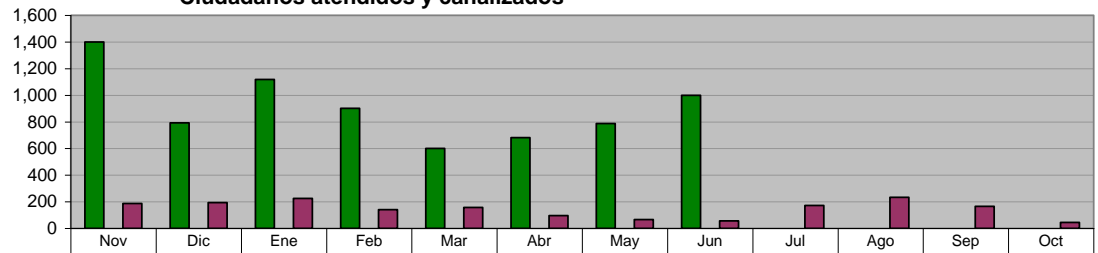
	Nov	Dic	Ene	Feb	Mar	Abr	May	Jun	Jul	Ago	Sep	Oct
■ ADMINISTRACIÓN 2009 - 2012 (NOV 09 A JUL 10)	114	112	107	137	102	1	18	2	38	0	0	0
■ META PROGRAMADA (NOV 09 A OCT 10)	0	0	0	0	0	0	0	0	0	0	0	0
■ MISMO PERIODO AÑO ANTERIOR (NOV 08 A OCT 09)	128	105	95	129	110	107	78	59	64	100	95	71

XII. SECRETARÍA PARTICULAR

SECRETARÍA PARTICULAR Ciudadanos atendidos y canalizados

Unidad de Medida:
Número

Periodo	Acumulado
Observ.: (NOV 09 A JUL 10)	7,280
Meta: (NOV 09 A OCT 10)	0
Año Ant.: (NOV 08 A OCT 09)	1,737

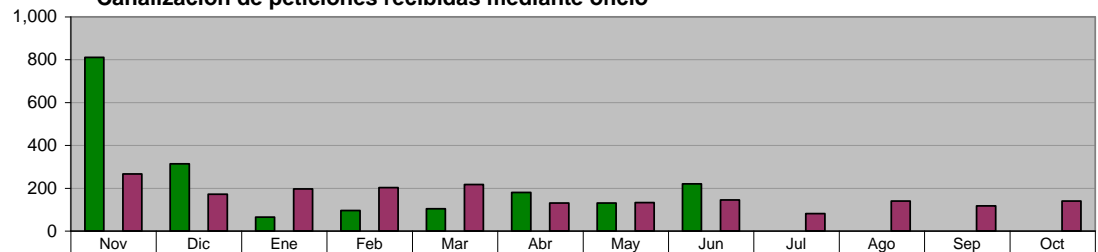


ADMINISTRACIÓN 2009 - 2012 (NOV 09 A JUL 10)	1,400	793	1,119	901	600	681	787	999	0	0	0	0
META PROGRAMADA (NOV 09 A OCT 10)	0	0	0	0	0	0	0	0	0	0	0	0
MISMO PERIODO AÑO ANTERIOR (NOV 08 A OCT 09)	187	193	225	140	157	96	67	56	172	234	165	45

SECRETARÍA PARTICULAR Canalización de peticiones recibidas mediante oficio

Unidad de Medida:
Número

Periodo	Acumulado
Observ.: (NOV 09 A JUL 10)	1,921
Meta: (NOV 09 A OCT 10)	0
Año Ant.: (NOV 08 A OCT 09)	1,941

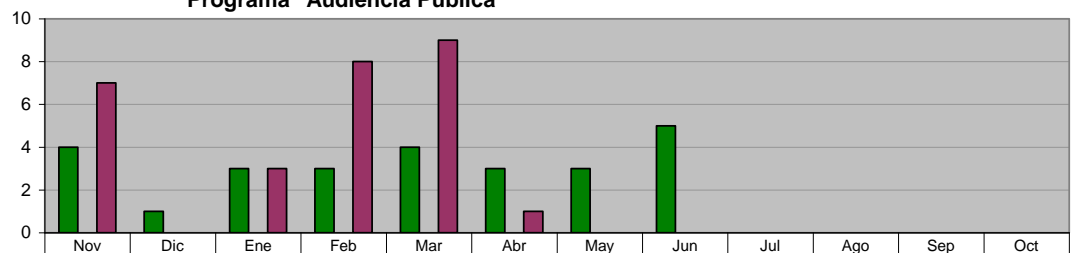


ADMINISTRACIÓN 2009 - 2012 (NOV 09 A JUL 10)	811	314	65	96	104	180	131	220	0	0	0	0
META PROGRAMADA (NOV 09 A OCT 10)	0	0	0	0	0	0	0	0	0	0	0	0
MISMO PERIODO AÑO ANTERIOR (NOV 08 A OCT 09)	266	172	196	203	217	131	133	145	81	140	117	140

SECRETARÍA PARTICULAR Programa "Audiencia Pública"

Unidad de Medida:
Eventos

Periodo	Acumulado
Observ.: (NOV 09 A JUL 10)	26
Meta: (NOV 09 A OCT 10)	0
Año Ant.: (NOV 08 A OCT 09)	28



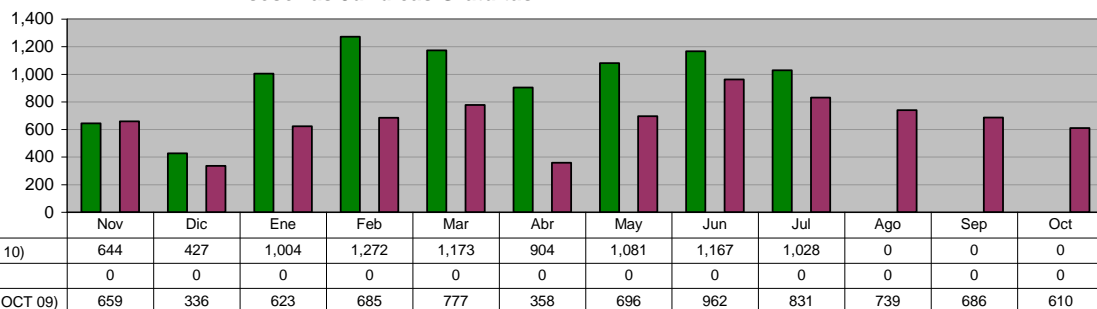
ADMINISTRACIÓN 2009 - 2012 (NOV 09 A JUL 10)	4	1	3	3	4	3	3	5	0	0	0	0
META PROGRAMADA (NOV 09 A OCT 10)	0	0	0	0	0	0	0	0	0	0	0	0
MISMO PERIODO AÑO ANTERIOR (NOV 08 A OCT 09)	7	0	3	8	9	1	0	0	0	0	0	0

XIII. DIRECCIÓN DEL SISTEMA DIF

JURIDICO GRATUITO Asesorías Jurídicas Gratuitas

Unidad de Medida:
Número

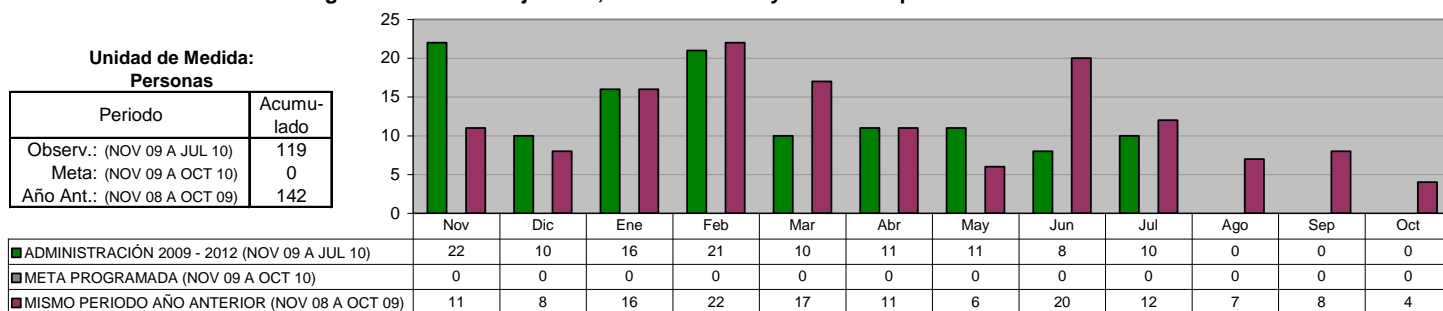
Periodo	Acumulado
Observ.: (NOV 09 A JUL 10)	8,700
Meta: (NOV 09 A OCT 10)	0
Año Ant.: (NOV 08 A OCT 09)	7,962



JURIDICO GRATUITO Programa de Asesoría jurídica, Canalizaciones y atención a personas de la comunidad

Unidad de Medida:
Personas

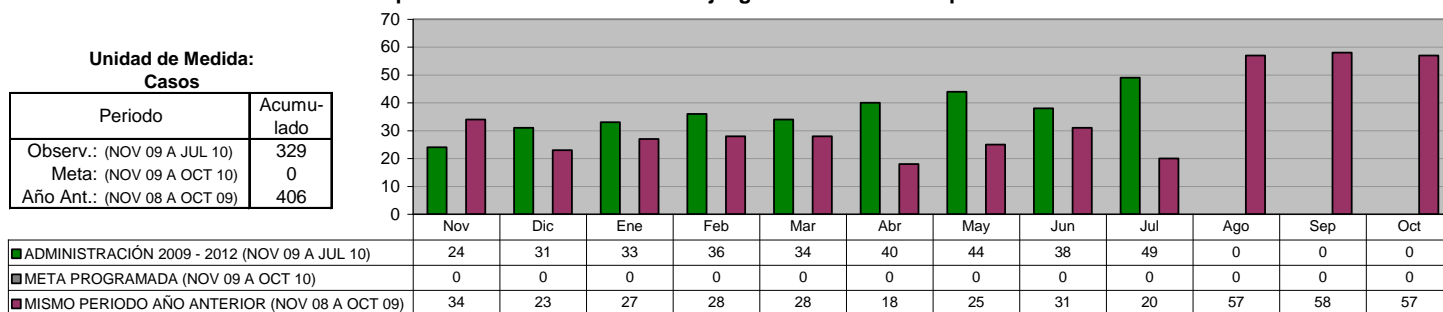
Periodo	Acumulado
Observ.: (NOV 09 A JUL 10)	119
Meta: (NOV 09 A OCT 10)	0
Año Ant.: (NOV 08 A OCT 09)	142



JURIDICO GRATUITO Representaciones Jurídicas ante juzgados en los casos que se amerite

Unidad de Medida:
Casos

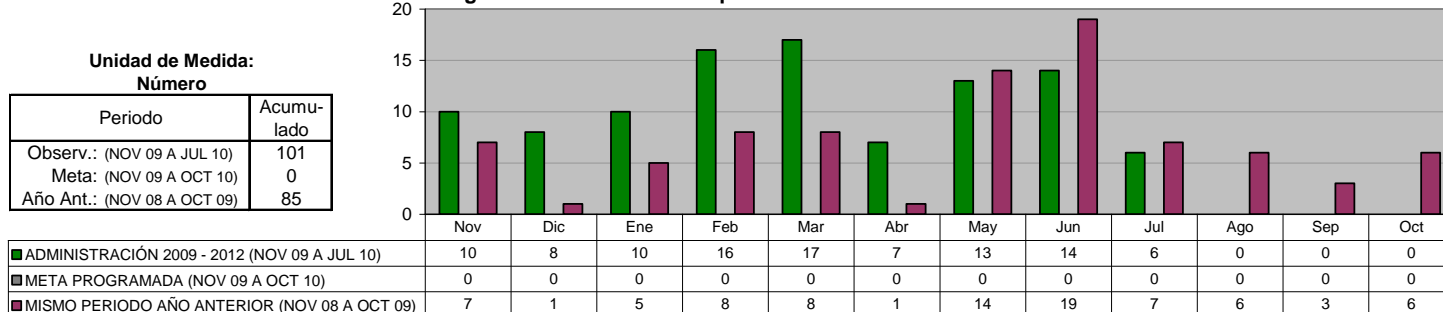
Periodo	Acumulado
Observ.: (NOV 09 A JUL 10)	329
Meta: (NOV 09 A OCT 10)	0
Año Ant.: (NOV 08 A OCT 09)	406



JURIDICO GRATUITO Programas de Atención a Reportes de Maltrato Intrafamiliar

Unidad de Medida:
Número

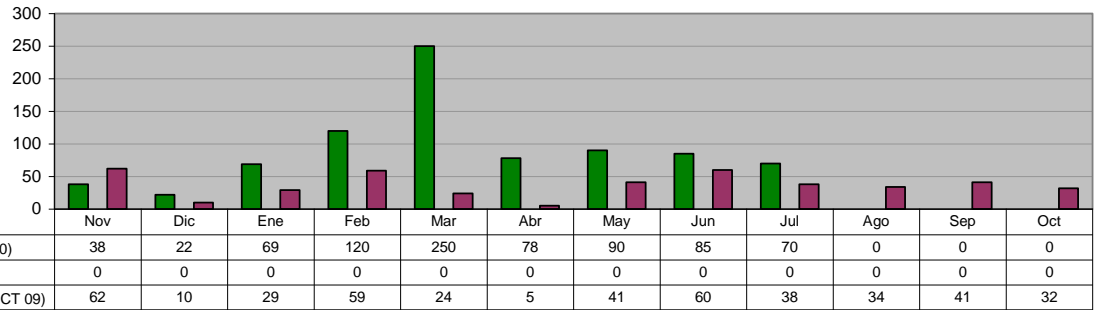
Periodo	Acumulado
Observ.: (NOV 09 A JUL 10)	101
Meta: (NOV 09 A OCT 10)	0
Año Ant.: (NOV 08 A OCT 09)	85



JURIDICO GRATUITO
Programa de Actas Foráneas

Unidad de Medida:
 Número

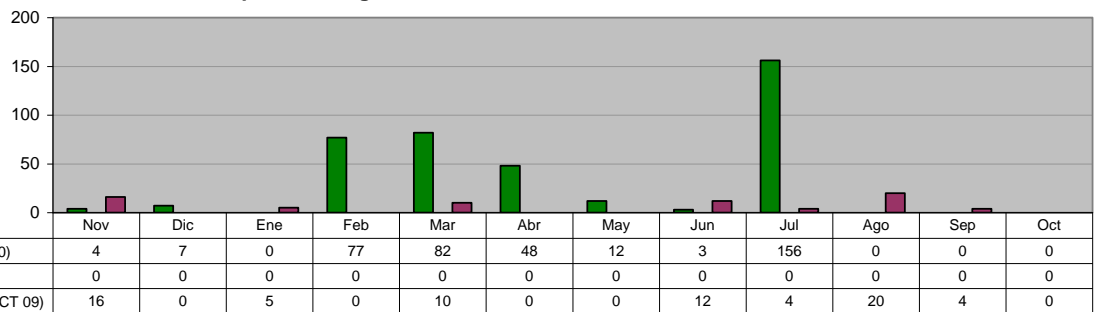
Periodo	Acumulado
Observ.: (NOV 09 A JUL 10)	822
Meta: (NOV 09 A OCT 10)	0
Año Ant.: (NOV 08 A OCT 09)	435



JURIDICO GRATUITO
Campaña de Registro de Menores

Unidad de Medida:
 Registros

Periodo	Acumulado
Observ.: (NOV 09 A JUL 10)	389
Meta: (NOV 09 A OCT 10)	0
Año Ant.: (NOV 08 A OCT 09)	71

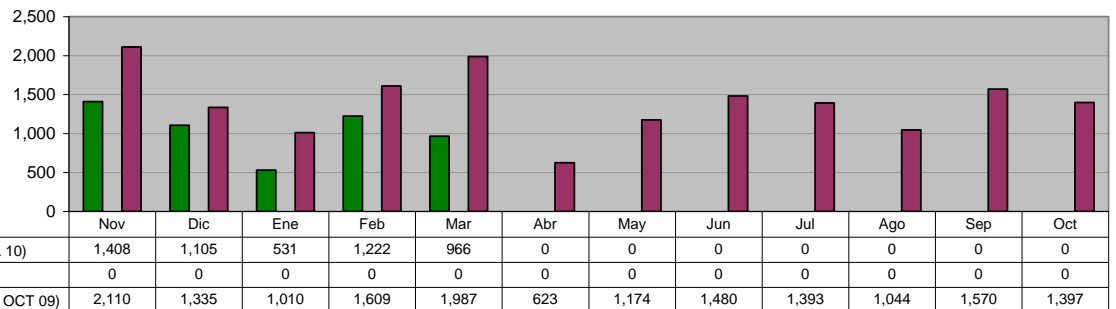


COORDINACION DE INTEGRACION SOCIAL
Cursos que Fomenten el Autoempleo

Unidad de Medida:
 Personas Atendidas

Periodo	Acumulado */
Observ.: (NOV 09 A JUL 10)	1,046
Meta: (NOV 09 A OCT 10)	0
Año Ant.: (NOV 08 A OCT 09)	1,394

*/ Promedio Mensual

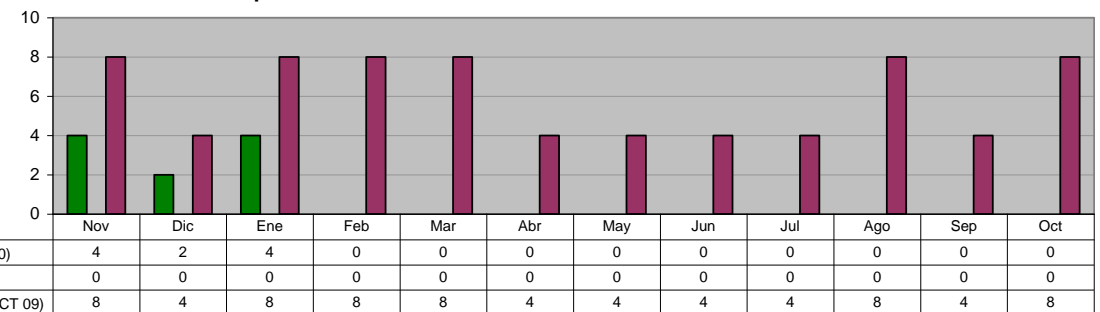


COORDINACION DE INTEGRACION SOCIAL
Herbolaria pláticas sobre recursos naturales

Unidad de Medida:
 Pláticas

Periodo	Acumulado */
Observ.: (NOV 09 A JUL 10)	3
Meta: (NOV 09 A OCT 10)	0
Año Ant.: (NOV 08 A OCT 09)	6

*/ Promedio Mensual

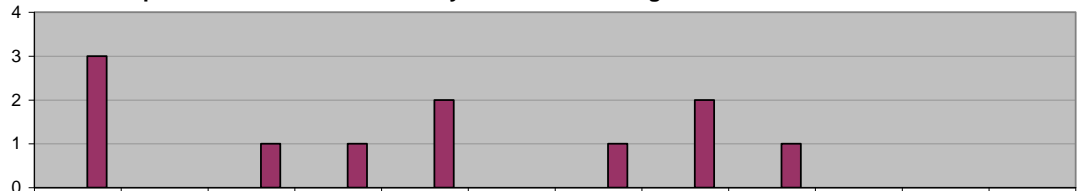


**COORDINACION DE INTEGRACION SOCIAL
 JEFATURA DE FOMENTO AL DEPORTE**

Realización de eventos que Fomenten la Convivencia y Recreación e Integración Familiar

Unidad de Medida:
Eventos

Periodo	Acumulado
Observ.: (NOV 09 A JUL 10)	0
Meta: (NOV 09 A OCT 10)	0
Año Ant.: (NOV 08 A OCT 09)	11



■ ADMINISTRACIÓN 2009 - 2012 (NOV 09 A JUL 10)	0	0	0	0	0	0	0	0	0	0	0	0
■ META PROGRAMADA (NOV 09 A OCT 10)	0	0	0	0	0	0	0	0	0	0	0	0
■ MISMO PERIODO AÑO ANTERIOR (NOV 08 A OCT 09)	3	0	1	1	2	0	1	2	1	0	0	0

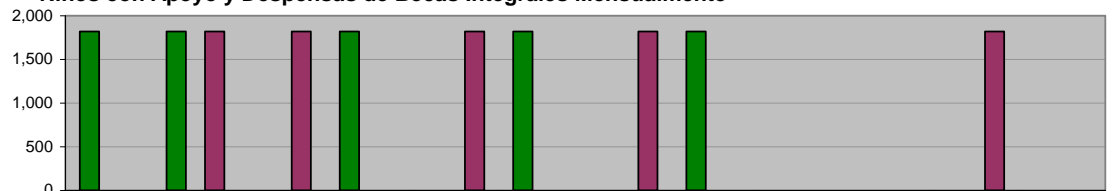
**COORDINACION DE INTEGRACION SOCIAL
 BECAS INTEGRALES**

Niños con Apoyo y Despensas de Becas Integrales Mensualmente

Unidad de Medida:
Niños

Periodo	Acumulado */
Observ.: (NOV 09 A JUL 10)	-
Meta: (NOV 09 A OCT 10)	-
Año Ant.: (NOV 08 A OCT 09)	-

*/ No Acumulative



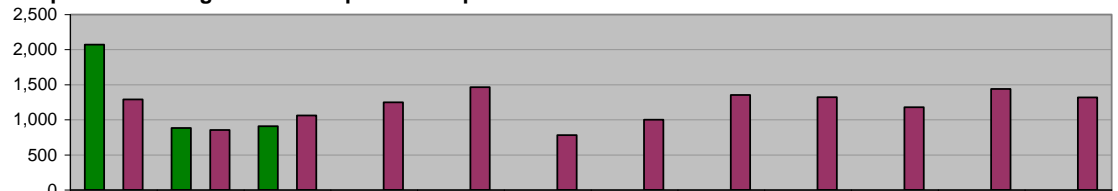
■ ADMINISTRACIÓN 2009 - 2012 (NOV 09 A JUL 10)	1,820	1,820	0	1,820	0	1,820	0	1,820	0	0	0	0
■ META PROGRAMADA (NOV 09 A OCT 10)	0	0	0	0	0	0	0	0	0	0	0	0
■ MISMO PERIODO AÑO ANTERIOR (NOV 08 A OCT 09)	0	1,820	1,820	0	1,820	0	1,820	0	0	0	1,820	0

**COORDINACION DE INTEGRACION SOCIAL
 SUPERVISORES**

Inscripciones al Programa de Ocupación DIF para incrementar su educación

Unidad de Medida:
Personas

Periodo	Acumulado
Observ.: (NOV 09 A JUL 10)	3,863
Meta: (NOV 09 A OCT 10)	0
Año Ant.: (NOV 08 A OCT 09)	14,313



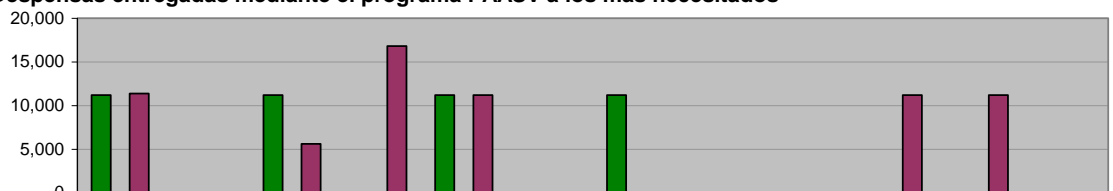
■ ADMINISTRACIÓN 2009 - 2012 (NOV 09 A JUL 10)	2,072	883	908	0	0	0	0	0	0	0	0	0
■ META PROGRAMADA (NOV 09 A OCT 10)	0	0	0	0	0	0	0	0	0	0	0	0
■ MISMO PERIODO AÑO ANTERIOR (NOV 08 A OCT 09)	1,291	854	1,062	1,247	1,463	782	1,001	1,354	1,321	1,180	1,440	1,318

**COORDINACION DE INTEGRACION SOCIAL
 PAASV**

Despensas entregadas mediante el programa PAASV a los más necesitados

Unidad de Medida:
Número

Periodo	Acumulado
Observ.: (NOV 09 A JUL 10)	44,800
Meta: (NOV 09 A OCT 10)	0
Año Ant.: (NOV 08 A OCT 09)	67,374



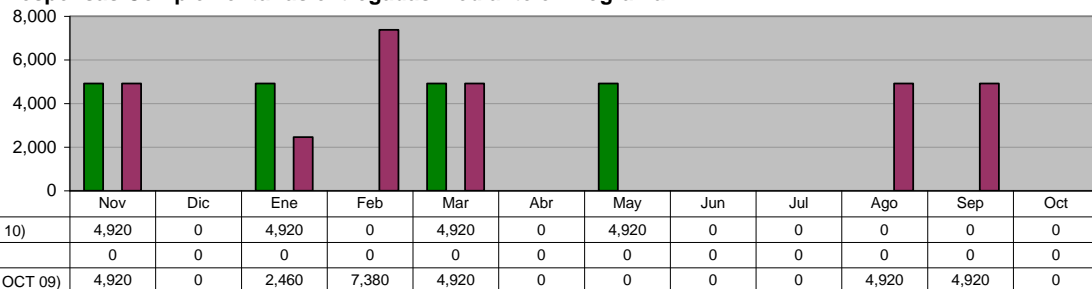
■ ADMINISTRACIÓN 2009 - 2012 (NOV 09 A JUL 10)	11,200	0	11,200	0	11,200	0	11,200	0	0	0	0	0
■ META PROGRAMADA (NOV 09 A OCT 10)	0	0	0	0	0	0	0	0	0	0	0	0
■ MISMO PERIODO AÑO ANTERIOR (NOV 08 A OCT 09)	11,374	0	5,600	16,800	11,200	0	0	0	0	11,200	11,200	0

**COORDINACION DE INTEGRACION SOCIAL
 PAASV**

Despensas Complementarias entregadas mediante el Programa PAAAM

**Unidad de Medida:
 Número**

Periodo	Acumulado
Observ.: (NOV 09 A JUL 10)	19,680
Meta: (NOV 09 A OCT 10)	0
Año Ant.: (NOV 08 A OCT 09)	29,520



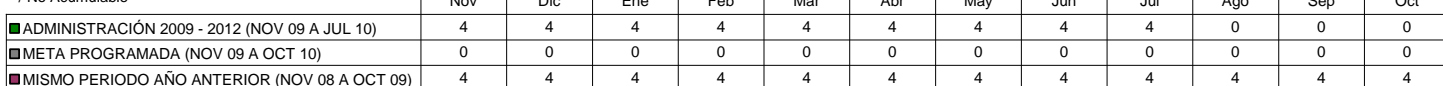
**COORDINACION DE PROGRAMAS ASISTENCIALES
 CENTRO DE INTEGRACION LABORAL**

Cursos impartidos en el Centro de Integración Laboral dirigidos a personas con capacidades diferentes

**Unidad de Medida:
 Cursos**

Periodo	Acumulado */
Observ.: (NOV 09 A JUL 10)	-
Meta: (NOV 09 A OCT 10)	-
Año Ant.: (NOV 08 A OCT 09)	-

*/ No Acumulable



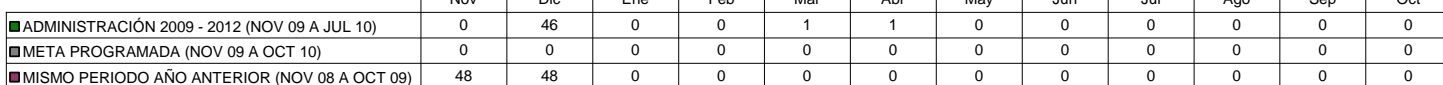
**COORDINACION DE PROGRAMAS ASISTENCIALES
 MEJORES MENORES**

Becas Nacionales y del Programa "Calle a la Vida"

**Unidad de Medida:
 Número**

Periodo	Acumulado */
Observ.: (NOV 09 A JUL 10)	-
Meta: (NOV 09 A OCT 10)	-
Año Ant.: (NOV 08 A OCT 09)	-

*/ No Acumulable

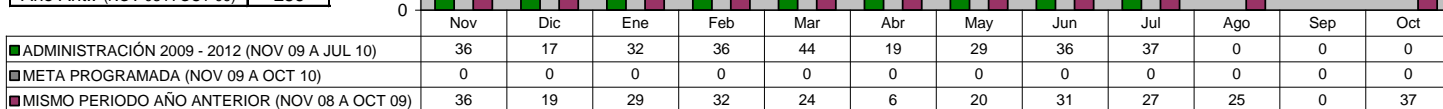


**COORDINACION DE PROGRAMAS ASISTENCIALES
 ADULTOS MAYORES**

Pláticas de Prevención para Adultos Mayores, para el beneficio de su salud

**Unidad de Medida:
 Número**

Periodo	Acumulado
Observ.: (NOV 09 A JUL 10)	286
Meta: (NOV 09 A OCT 10)	0
Año Ant.: (NOV 08 A OCT 09)	286

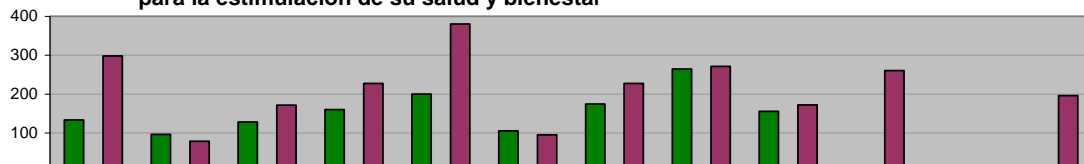


**COORDINACION DE PROGRAMAS ASISTENCIALES
 ADULTOS MAYORES**

**Sesiones de Acondicionamiento Físico, en Adultos Mayores
 para la estimulación de su salud y bienestar**

Unidad de Medida:
 Número

Periodo	Acumulado
Observ.: (NOV 09 A JUL 10)	1,415
Meta: (NOV 09 A OCT 10)	0
Año Ant.: (NOV 08 A OCT 09)	2,375



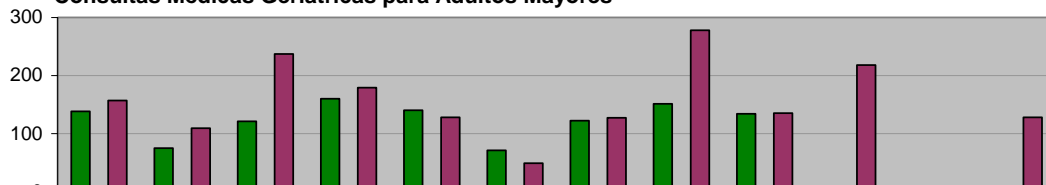
	Nov	Dic	Ene	Feb	Mar	Abr	May	Jun	Jul	Ago	Sep	Oct
ADMINISTRACIÓN 2009 - 2012 (NOV 09 A JUL 10)	133	96	128	160	200	105	174	264	155	0	0	0
META PROGRAMADA (NOV 09 A OCT 10)	0	0	0	0	0	0	0	0	0	0	0	0
MISMO PERIODO AÑO ANTERIOR (NOV 08 A OCT 09)	298	78	171	227	380	95	227	271	172	260	0	196

**COORDINACION DE PROGRAMAS ASISTENCIALES
 ADULTOS MAYORES**

Consultas Médicas Geriátricas para Adultos Mayores

Unidad de Medida:
 Número

Periodo	Acumulado
Observ.: (NOV 09 A JUL 10)	1,112
Meta: (NOV 09 A OCT 10)	0
Año Ant.: (NOV 08 A OCT 09)	1,745



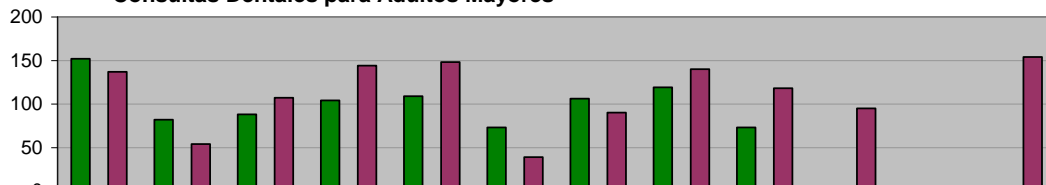
	Nov	Dic	Ene	Feb	Mar	Abr	May	Jun	Jul	Ago	Sep	Oct
ADMINISTRACIÓN 2009 - 2012 (NOV 09 A JUL 10)	138	75	121	160	140	71	122	151	134	0	0	0
META PROGRAMADA (NOV 09 A OCT 10)	0	0	0	0	0	0	0	0	0	0	0	0
MISMO PERIODO AÑO ANTERIOR (NOV 08 A OCT 09)	157	109	237	179	128	49	127	278	135	218	0	128

**COORDINACION DE PROGRAMAS ASISTENCIALES
 ADULTOS MAYORES**

Consultas Dentales para Adultos Mayores

Unidad de Medida:
 Número

Periodo	Acumulado
Observ.: (NOV 09 A JUL 10)	906
Meta: (NOV 09 A OCT 10)	0
Año Ant.: (NOV 08 A OCT 09)	1,226



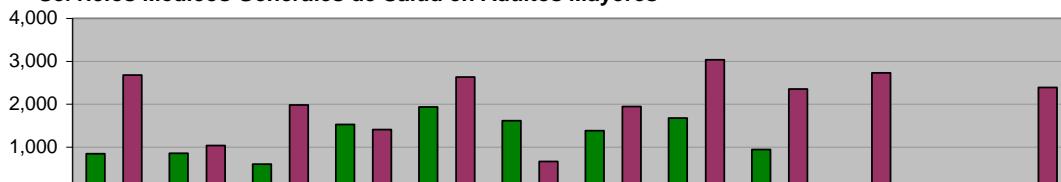
	Nov	Dic	Ene	Feb	Mar	Abr	May	Jun	Jul	Ago	Sep	Oct
ADMINISTRACIÓN 2009 - 2012 (NOV 09 A JUL 10)	152	82	88	104	109	73	106	119	73	0	0	0
META PROGRAMADA (NOV 09 A OCT 10)	0	0	0	0	0	0	0	0	0	0	0	0
MISMO PERIODO AÑO ANTERIOR (NOV 08 A OCT 09)	137	54	107	144	148	39	90	140	118	95	0	154

**COORDINACION DE PROGRAMAS ASISTENCIALES
 ADULTOS MAYORES**

Servicios Médicos Generales de Salud en Adultos Mayores

Unidad de Medida:
 Número

Periodo	Acumulado
Observ.: (NOV 09 A JUL 10)	11,360
Meta: (NOV 09 A OCT 10)	0
Año Ant.: (NOV 08 A OCT 09)	22,836



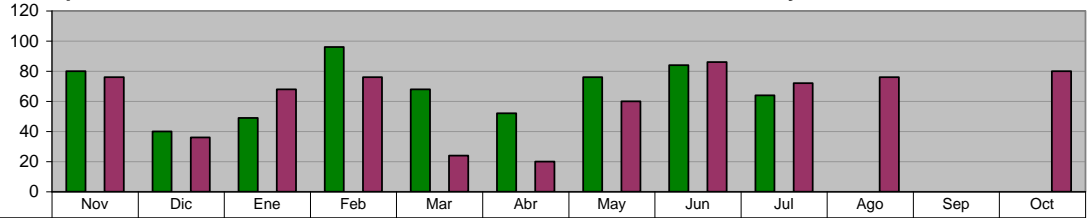
	Nov	Dic	Ene	Feb	Mar	Abr	May	Jun	Jul	Ago	Sep	Oct
ADMINISTRACIÓN 2009 - 2012 (NOV 09 A JUL 10)	841	855	602	1,522	1,932	1,613	1,380	1,673	942	0	0	0
META PROGRAMADA (NOV 09 A OCT 10)	0	0	0	0	0	0	0	0	0	0	0	0
MISMO PERIODO AÑO ANTERIOR (NOV 08 A OCT 09)	2,677	1,033	1,980	1,405	2,629	663	1,945	3,036	2,349	2,729	0	2,390

**COORDINACION DE PROGRAMAS ASISTENCIALES
 ADULTOS MAYORES**

Cursos de Computación en el Centro Gerontoinformático de la Casa Club Adulto Mayor

Unidad de Medida:
 Número

Periodo	Acumulado
Observ.: (NOV 09 A JUL 10)	609
Meta: (NOV 09 A OCT 10)	0
Año Ant.: (NOV 08 A OCT 09)	674



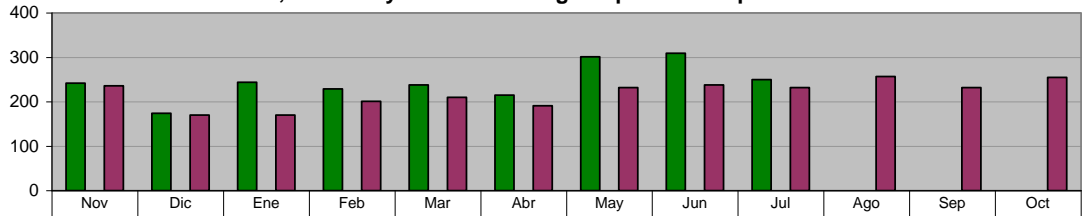
	Nov	Dic	Ene	Feb	Mar	Abr	May	Jun	Jul	Ago	Sep	Oct
■ ADMINISTRACIÓN 2009 - 2012 (NOV 09 A JUL 10)	80	40	49	96	68	52	76	84	64	0	0	0
■ META PROGRAMADA (NOV 09 A OCT 10)	0	0	0	0	0	0	0	0	0	0	0	0
■ MISMO PERIODO AÑO ANTERIOR (NOV 08 A OCT 09)	76	36	68	76	24	20	60	86	72	76	0	80

**COORDINACION DE PROGRAMAS ASISTENCIALES
 CENTROS REHABILITACION**

Servicios de Rehabilitación Física a Niños, Jóvenes y Adultos con algún tipo de discapacidad física

Unidad de Medida:
 Número

Periodo	Acumulado
Observ.: (NOV 09 A JUL 10)	2,202
Meta: (NOV 09 A OCT 10)	0
Año Ant.: (NOV 08 A OCT 09)	2,624



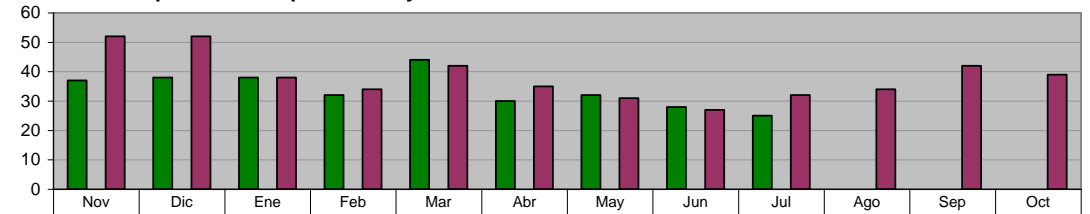
	Nov	Dic	Ene	Feb	Mar	Abr	May	Jun	Jul	Ago	Sep	Oct
■ ADMINISTRACIÓN 2009 - 2012 (NOV 09 A JUL 10)	242	174	244	229	238	215	301	309	250	0	0	0
■ META PROGRAMADA (NOV 09 A OCT 10)	0	0	0	0	0	0	0	0	0	0	0	0
■ MISMO PERIODO AÑO ANTERIOR (NOV 08 A OCT 09)	236	170	170	201	210	191	232	238	232	257	232	255

**COORDINACION DE PROGRAMAS ASISTENCIALES
 CENTROS REHABILITACION**

Brindar Servicios Especializados para niños y adolescentes con Síndrome Down

Unidad de Medida:
 Personas

Periodo	Acumulado
Observ.: (NOV 09 A JUL 10)	304
Meta: (NOV 09 A OCT 10)	0
Año Ant.: (NOV 08 A OCT 09)	458



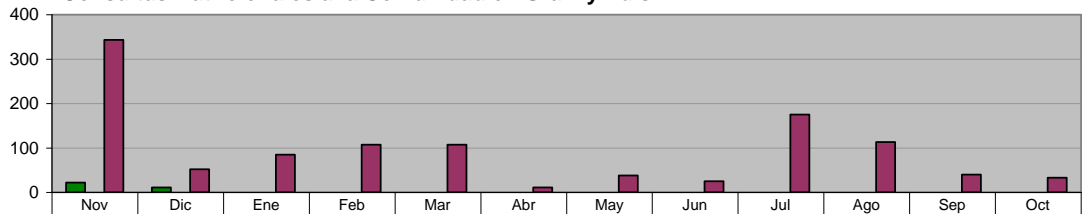
	Nov	Dic	Ene	Feb	Mar	Abr	May	Jun	Jul	Ago	Sep	Oct
■ ADMINISTRACIÓN 2009 - 2012 (NOV 09 A JUL 10)	37	38	38	32	44	30	32	28	25	0	0	0
■ META PROGRAMADA (NOV 09 A OCT 10)	0	0	0	0	0	0	0	0	0	0	0	0
■ MISMO PERIODO AÑO ANTERIOR (NOV 08 A OCT 09)	52	52	38	34	42	35	31	27	32	34	42	39

**COORDINACION DE PROGRAMAS ASISTENCIALES
 NUTRICION**

Consultas Nutricionales a la Comunidad en Gral. y Edis.

Unidad de Medida:
 Número

Periodo	Acumulado
Observ.: (NOV 09 A JUL 10)	33
Meta: (NOV 09 A OCT 10)	0
Año Ant.: (NOV 08 A OCT 09)	1,129

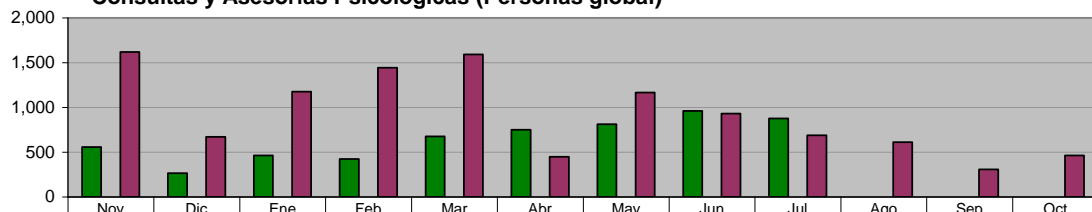


	Nov	Dic	Ene	Feb	Mar	Abr	May	Jun	Jul	Ago	Sep	Oct
■ ADMINISTRACIÓN 2009 - 2012 (NOV 09 A JUL 10)	22	11	0	0	0	0	0	0	0	0	0	0
■ META PROGRAMADA (NOV 09 A OCT 10)	0	0	0	0	0	0	0	0	0	0	0	0
■ MISMO PERIODO AÑO ANTERIOR (NOV 08 A OCT 09)	343	52	85	107	107	11	38	25	175	113	40	33

ESTANCIAS EDUCATIVAS INFANTILES
ATENCIÓN PSICOLÓGICA
Consultas y Asesorías Psicológicas (Personas global)

Unidad de Medida:
Número

Periodo	Acumulado
Observ.: (NOV 09 A JUL 10)	5,783
Meta: (NOV 09 A OCT 10)	0
Año Ant.: (NOV 08 A OCT 09)	11,114



	Nov	Dic	Ene	Feb	Mar	Abr	May	Jun	Jul	Ago	Sep	Oct
ADMINISTRACIÓN 2009 - 2012 (NOV 09 A JUL 10)	558	264	463	423	675	750	812	961	877	0	0	0
META PROGRAMADA (NOV 09 A OCT 10)	0	0	0	0	0	0	0	0	0	0	0	0
MISMO PERIODO AÑO ANTERIOR (NOV 08 A OCT 09)	1,619	672	1,175	1,443	1,592	447	1,167	931	688	612	306	462

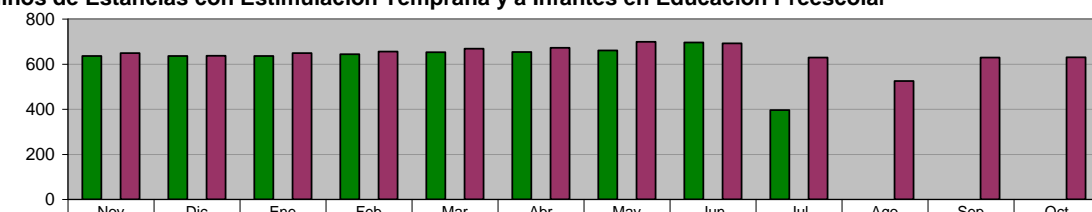
ESTANCIAS EDUCATIVAS INFANTILES
ESTANCIAS EDUCATIVAS

Atención a Niños de Estancias con Estimulación Temprana y a Infantes en Educación Preescolar

Unidad de Medida:
Niños Atendidos

Periodo	Acumulado */
Observ.: (NOV 09 A JUL 10)	623
Meta: (NOV 09 A OCT 10)	0
Año Ant.: (NOV 08 A OCT 09)	645

*/ Promedio Mensual

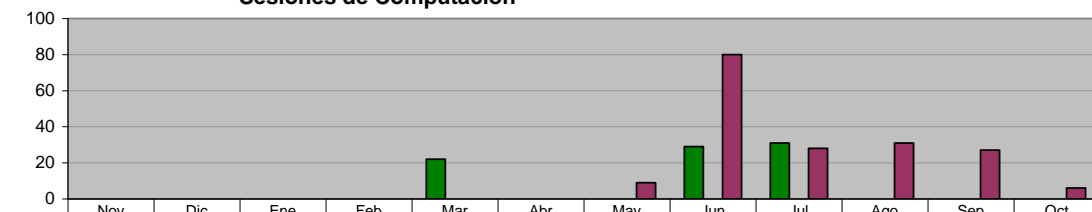


	Nov	Dic	Ene	Feb	Mar	Abr	May	Jun	Jul	Ago	Sep	Oct
ADMINISTRACIÓN 2009 - 2012 (NOV 09 A JUL 10)	636	636	636	644	653	654	660	696	396	0	0	0
META PROGRAMADA (NOV 09 A OCT 10)	0	0	0	0	0	0	0	0	0	0	0	0
MISMO PERIODO AÑO ANTERIOR (NOV 08 A OCT 09)	649	637	649	656	668	672	699	692	629	525	629	630

ESTANCIAS EDUCATIVAS INFANTILES
ESTANCIAS EDUCATIVAS
Sesiones de Computación

Unidad de Medida:
Número

Periodo	Acumulado
Observ.: (NOV 09 A JUL 10)	82
Meta: (NOV 09 A OCT 10)	0
Año Ant.: (NOV 08 A OCT 09)	181



	Nov	Dic	Ene	Feb	Mar	Abr	May	Jun	Jul	Ago	Sep	Oct
ADMINISTRACIÓN 2009 - 2012 (NOV 09 A JUL 10)	0	0	0	0	22	0	0	29	31	0	0	0
META PROGRAMADA (NOV 09 A OCT 10)	0	0	0	0	0	0	0	0	0	0	0	0
MISMO PERIODO AÑO ANTERIOR (NOV 08 A OCT 09)	0	0	0	0	0	0	9	80	28	31	27	6

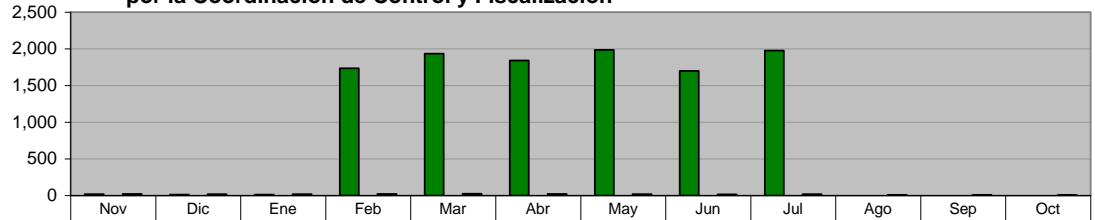
XIV. SECRETARÍA DE LA CONTRALORÍA Y DESARROLLO ADMINISTRATIVO

OFICINA DEL SECRETARIO

Revisión de Documentación y Reportes realizados a las Dependencias por la Coordinación de Control y Fiscalización

Unidad de Medida:
Número

Periodo	Acumulado
Observ.: (NOV 09 A JUL 10)	11,211
Meta: (NOV 09 A OCT 10)	0
Año Ant.: (NOV 08 A OCT 09)	199



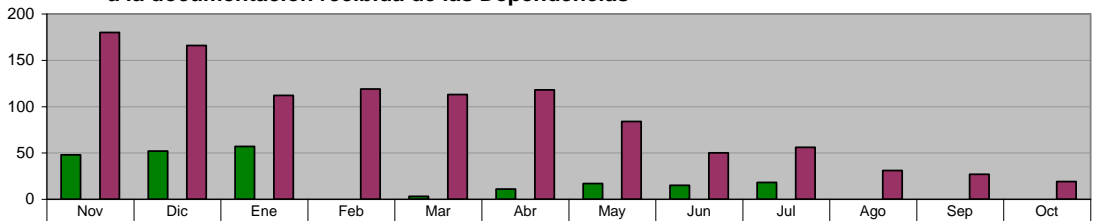
	Nov	Dic	Ene	Feb	Mar	Abr	May	Jun	Jul	Ago	Sep	Oct
■ ADMINISTRACIÓN 2009 - 2012 (NOV 09 A JUL 10)	17	13	12	1,736	1,933	1,841	1,984	1,698	1,977	0	0	0
■ META PROGRAMADA (NOV 09 A OCT 10)	0	0	0	0	0	0	0	0	0	0	0	0
■ MISMO PERIODO AÑO ANTERIOR (NOV 08 A OCT 09)	20	18	19	21	24	22	18	15	18	9	10	5

OFICINA DEL SECRETARIO

Observaciones realizadas por la Coordinación de Control y Fiscalización a la documentación recibida de las Dependencias

Unidad de Medida:
Número

Periodo	Acumulado
Observ.: (NOV 09 A JUL 10)	221
Meta: (NOV 09 A OCT 10)	0
Año Ant.: (NOV 08 A OCT 09)	1,075

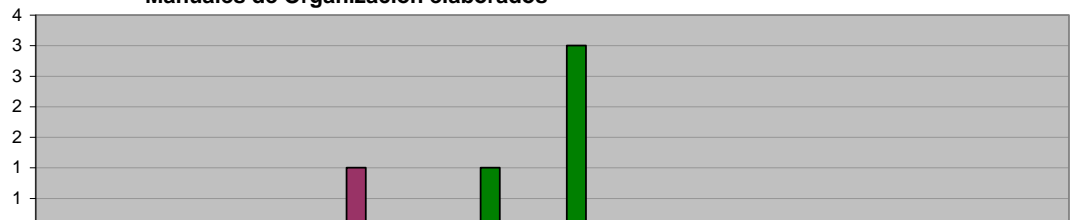


	Nov	Dic	Ene	Feb	Mar	Abr	May	Jun	Jul	Ago	Sep	Oct
■ ADMINISTRACIÓN 2009 - 2012 (NOV 09 A JUL 10)	48	52	57	0	3	11	17	15	18	0	0	0
■ META PROGRAMADA (NOV 09 A OCT 10)	0	0	0	0	0	0	0	0	0	0	0	0
■ MISMO PERIODO AÑO ANTERIOR (NOV 08 A OCT 09)	180	166	112	119	113	118	84	50	56	31	27	19

DIRECCIÓN DE NORMATIVIDAD Y MODERNIZACIÓN ADMINISTRATIVA
Manuales de Organización elaborados

Unidad de Medida:
Número

Periodo	Acumulado
Observ.: (NOV 09 A JUL 10)	4
Meta: (NOV 09 A OCT 10)	0
Año Ant.: (NOV 08 A OCT 09)	1



	Nov	Dic	Ene	Feb	Mar	Abr	May	Jun	Jul	Ago	Sep	Oct
■ ADMINISTRACIÓN 2009 - 2012 (NOV 09 A JUL 10)	0	0	0	0	0	1	3	0	0	0	0	0
■ META PROGRAMADA (NOV 09 A OCT 10)	0	0	0	0	0	0	0	0	0	0	0	0
■ MISMO PERIODO AÑO ANTERIOR (NOV 08 A OCT 09)	0	0	0	1	0	0	0	0	0	0	0	0

DIRECCIÓN DE NORMATIVIDAD Y MODERNIZACIÓN ADMINISTRATIVA
Manuales de Políticas y Procedimientos elaborados

Unidad de Medida:
Número

Periodo	Acumulado
Observ.: (NOV 09 A JUL 10)	3
Meta: (NOV 09 A OCT 10)	0
Año Ant.: (NOV 08 A OCT 09)	1

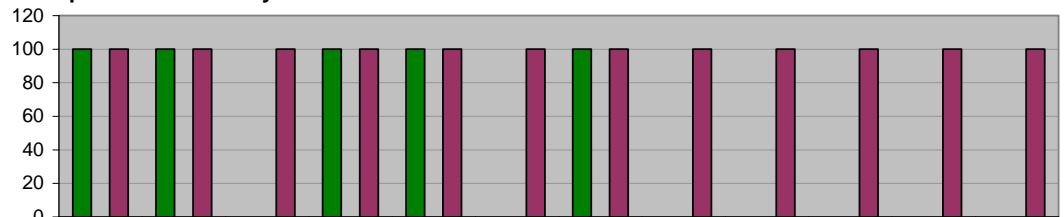


	Nov	Dic	Ene	Feb	Mar	Abr	May	Jun	Jul	Ago	Sep	Oct
■ ADMINISTRACIÓN 2009 - 2012 (NOV 09 A JUL 10)	0	0	1	1	0	0	0	0	1	0	0	0
■ META PROGRAMADA (NOV 09 A OCT 10)	0	0	0	0	0	0	0	0	0	0	0	0
■ MISMO PERIODO AÑO ANTERIOR (NOV 08 A OCT 09)	0	0	0	0	0	0	0	0	1	0	0	0

DIRECCIÓN DE NORMATIVIDAD Y MODERNIZACIÓN ADMINISTRATIVA
Cumplimiento con la ley de Acceso a la Información Pública

Unidad de Medida:
Calificación

Periodo	Acumulado */
Observ.: (NOV 09 A JUL 10)	-
Meta: (NOV 09 A OCT 10)	-
Año Ant.: (NOV 08 A OCT 09)	-



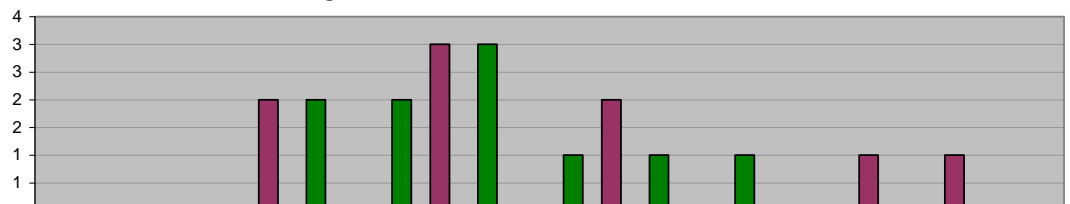
*/ No Acumulable

	Nov	Dic	Ene	Feb	Mar	Abr	May	Jun	Jul	Ago	Sep	Oct
■ ADMINISTRACIÓN 2009 - 2012 (NOV 09 A JUL 10)	100	100	0	100	100	0	100	0	0	0	0	0
■ META PROGRAMADA (NOV 09 A OCT 10)	0	0	0	0	0	0	0	0	0	0	0	0
■ MISMO PERIODO AÑO ANTERIOR (NOV 08 A OCT 09)	100	100	100	100	100	100	100	100	100	100	100	100

DIRECCIÓN DE NORMATIVIDAD Y MODERNIZACIÓN ADMINISTRATIVA
Actualizaciones de los Manuales de Organización de las Unidades Administrativas

Unidad de Medida:
Número

Periodo	Acumulado
Observ.: (NOV 09 A JUL 10)	10
Meta: (NOV 09 A OCT 10)	0
Año Ant.: (NOV 08 A OCT 09)	9

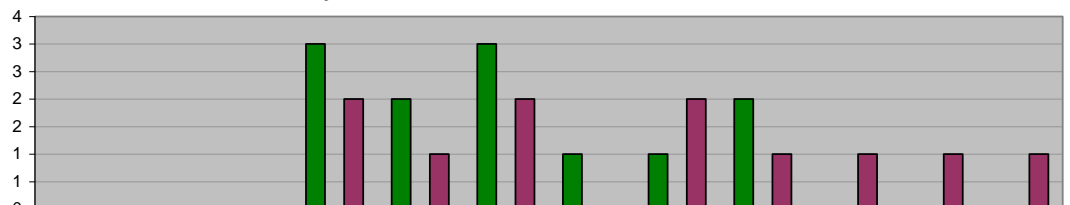


	Nov	Dic	Ene	Feb	Mar	Abr	May	Jun	Jul	Ago	Sep	Oct
■ ADMINISTRACIÓN 2009 - 2012 (NOV 09 A JUL 10)	0	0	0	2	2	3	1	1	1	0	0	0
■ META PROGRAMADA (NOV 09 A OCT 10)	0	0	0	0	0	0	0	0	0	0	0	0
■ MISMO PERIODO AÑO ANTERIOR (NOV 08 A OCT 09)	0	0	2	0	3	0	2	0	0	1	1	0

DIRECCIÓN DE NORMATIVIDAD Y MODERNIZACIÓN ADMINISTRATIVA
Actualizaciones de los Manuales de Políticas y Procedimientos de las Unidades Administrativas

Unidad de Medida:
Número

Periodo	Acumulado
Observ.: (NOV 09 A JUL 10)	12
Meta: (NOV 09 A OCT 10)	0
Año Ant.: (NOV 08 A OCT 09)	11

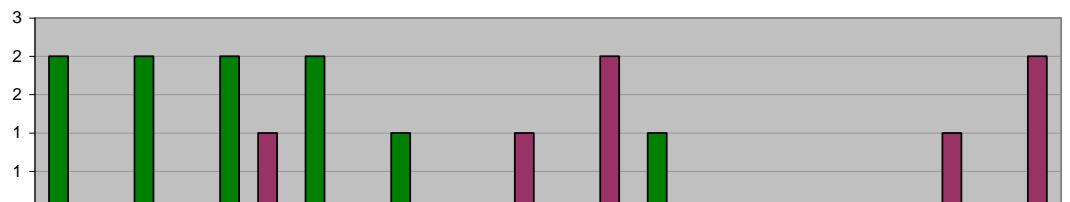


	Nov	Dic	Ene	Feb	Mar	Abr	May	Jun	Jul	Ago	Sep	Oct
■ ADMINISTRACIÓN 2009 - 2012 (NOV 09 A JUL 10)	0	0	0	3	2	3	1	1	2	0	0	0
■ META PROGRAMADA (NOV 09 A OCT 10)	0	0	0	0	0	0	0	0	0	0	0	0
■ MISMO PERIODO AÑO ANTERIOR (NOV 08 A OCT 09)	0	0	0	2	1	2	0	2	1	1	1	1

DIRECCIÓN DE AUDITORIA
Auditorías concluidas

Unidad de Medida:
Número

Periodo	Acumulado
Observ.: (NOV 09 A JUL 10)	10
Meta: (NOV 09 A OCT 10)	0
Año Ant.: (NOV 08 A OCT 09)	7



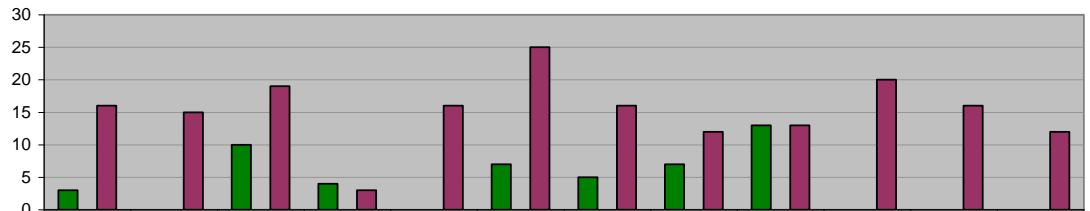
	Nov	Dic	Ene	Feb	Mar	Abr	May	Jun	Jul	Ago	Sep	Oct
■ ADMINISTRACIÓN 2009 - 2012 (NOV 09 A JUL 10)	2	2	2	2	1	0	0	1	0	0	0	0
■ META PROGRAMADA (NOV 09 A OCT 10)	0	0	0	0	0	0	0	0	0	0	0	0
■ MISMO PERIODO AÑO ANTERIOR (NOV 08 A OCT 09)	0	0	1	0	0	1	2	0	0	0	1	2

DIRECCIÓN DE AUDITORIA
Revisión de Contratos y/o Convenios de Obra Pública

Unidad de Medida:
 Revisiones

Periodo	Acumulado
Observ.: (NOV 09 A JUL 10)	49
Meta: (NOV 09 A OCT 10)	0
Año Ant.: (NOV 08 A OCT 09)	183

	Nov	Dic	Ene	Feb	Mar	Abr	May	Jun	Jul	Ago	Sep	Oct
ADMINISTRACIÓN 2009 - 2012 (NOV 09 A JUL 10)	3	0	10	4	0	7	5	7	13	0	0	0
META PROGRAMADA (NOV 09 A OCT 10)	0	0	0	0	0	0	0	0	0	0	0	0
MISMO PERIODO AÑO ANTERIOR (NOV 08 A OCT 09)	16	15	19	3	16	25	16	12	13	20	16	12

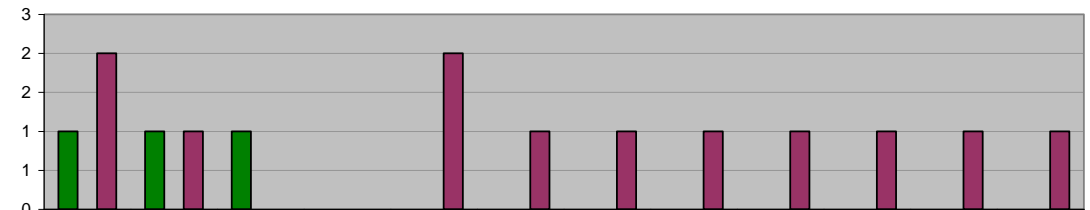


DIRECCIÓN DE AUDITORIA
Revisión de Contratos y/o Convenios de Adquisiciones

Unidad de Medida:
 Revisiones

Periodo	Acumulado
Observ.: (NOV 09 A JUL 10)	3
Meta: (NOV 09 A OCT 10)	0
Año Ant.: (NOV 08 A OCT 09)	12

	Nov	Dic	Ene	Feb	Mar	Abr	May	Jun	Jul	Ago	Sep	Oct
ADMINISTRACIÓN 2009 - 2012 (NOV 09 A JUL 10)	1	1	1	0	0	0	0	0	0	0	0	0
META PROGRAMADA (NOV 09 A OCT 10)	0	0	0	0	0	0	0	0	0	0	0	0
MISMO PERIODO AÑO ANTERIOR (NOV 08 A OCT 09)	2	1	0	0	2	1	1	1	1	1	1	1

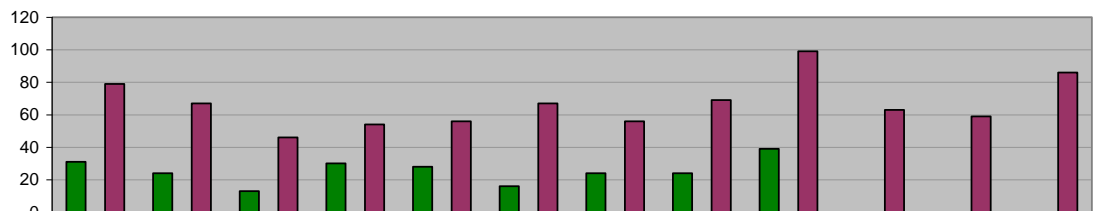


DIRECCIÓN DE AUDITORIA
Revisión de Estimaciones de Obra Pública

Unidad de Medida:
 Número

Periodo	Acumulado
Observ.: (NOV 09 A JUL 10)	229
Meta: (NOV 09 A OCT 10)	0
Año Ant.: (NOV 08 A OCT 09)	801

	Nov	Dic	Ene	Feb	Mar	Abr	May	Jun	Jul	Ago	Sep	Oct
ADMINISTRACIÓN 2009 - 2012 (NOV 09 A JUL 10)	31	24	13	30	28	16	24	24	39	0	0	0
META PROGRAMADA (NOV 09 A OCT 10)	0	0	0	0	0	0	0	0	0	0	0	0
MISMO PERIODO AÑO ANTERIOR (NOV 08 A OCT 09)	79	67	46	54	56	67	56	69	99	63	59	86

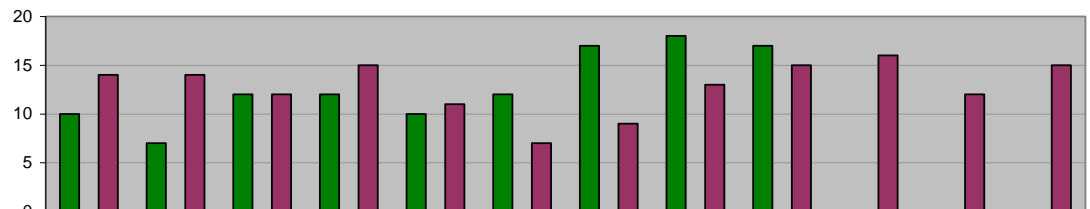


DIRECCIÓN DE AUDITORIA
Visitas Físicas de Obra Pública en el mes

Unidad de Medida:
 Número

Periodo	Acumulado
Observ.: (NOV 09 A JUL 10)	115
Meta: (NOV 09 A OCT 10)	0
Año Ant.: (NOV 08 A OCT 09)	153

	Nov	Dic	Ene	Feb	Mar	Abr	May	Jun	Jul	Ago	Sep	Oct
ADMINISTRACIÓN 2009 - 2012 (NOV 09 A JUL 10)	10	7	12	12	10	12	17	18	17	0	0	0
META PROGRAMADA (NOV 09 A OCT 10)	0	0	0	0	0	0	0	0	0	0	0	0
MISMO PERIODO AÑO ANTERIOR (NOV 08 A OCT 09)	14	14	12	15	11	7	9	13	15	16	12	15

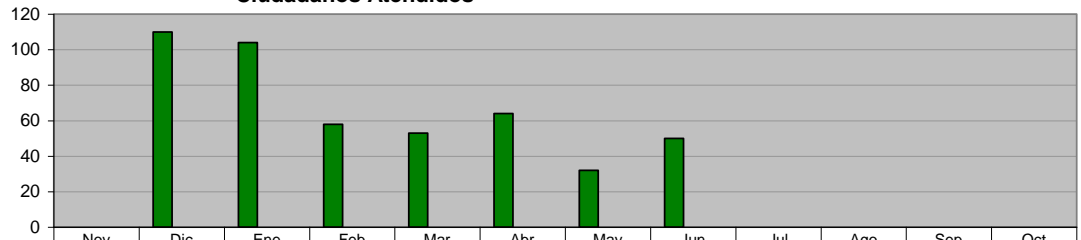


XV. PROCURADURIA DE DEFENSA DEL CIUDADANO

PROCURADURIA DE DEFENSA DEL CIUDADANO Ciudadanos Atendidos

Unidad de Medida:
Ciudadanos Atendidos

Periodo	Acumulado
Observ.: (NOV 09 A JUL 10)	471
Meta: (NOV 09 A OCT 10)	0
Año Ant.: (NOV 08 A OCT 09)	0

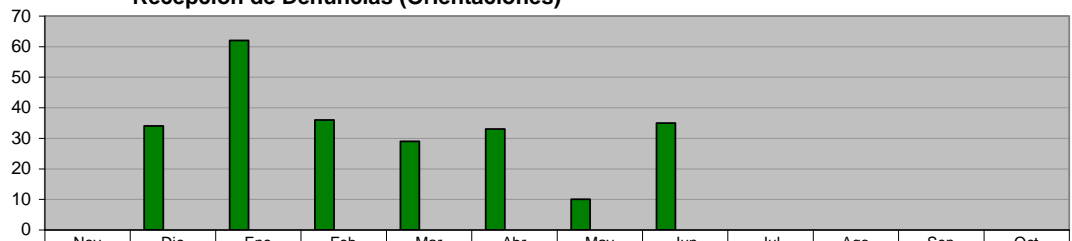


■ ADMINISTRACIÓN 2009 - 2012 (NOV 09 A JUL 10)	0	110	104	58	53	64	32	50	0	0	0	0
■ META PROGRAMADA (NOV 09 A OCT 10)	0	0	0	0	0	0	0	0	0	0	0	0
■ MISMO PERIODO AÑO ANTERIOR (NOV 08 A OCT 09)	0	0	0	0	0	0	0	0	0	0	0	0

PROCURADURIA DE DEFENSA DEL CIUDADANO Recepción de Denuncias (Orientaciones)

Unidad de Medida:
Denuncias

Periodo	Acumulado
Observ.: (NOV 09 A JUL 10)	239
Meta: (NOV 09 A OCT 10)	0
Año Ant.: (NOV 08 A OCT 09)	0

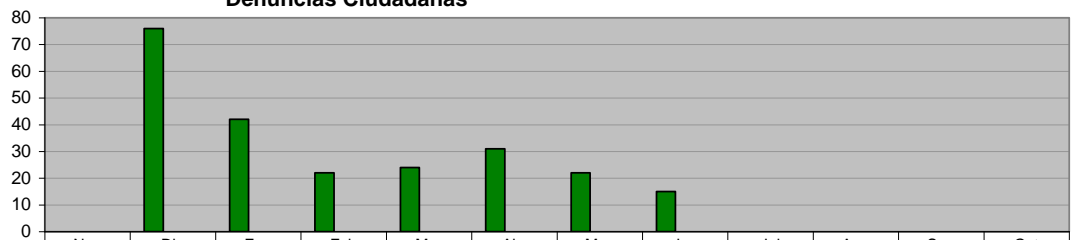


■ ADMINISTRACIÓN 2009 - 2012 (NOV 09 A JUL 10)	0	34	62	36	29	33	10	35	0	0	0	0
■ META PROGRAMADA (NOV 09 A OCT 10)	0	0	0	0	0	0	0	0	0	0	0	0
■ MISMO PERIODO AÑO ANTERIOR (NOV 08 A OCT 09)	0	0	0	0	0	0	0	0	0	0	0	0

PROCURADURIA DE DEFENSA DEL CIUDADANO Denuncias Ciudadanas

Unidad de Medida:
Denuncias

Periodo	Acumulado
Observ.: (NOV 09 A JUL 10)	232
Meta: (NOV 09 A OCT 10)	0
Año Ant.: (NOV 08 A OCT 09)	0

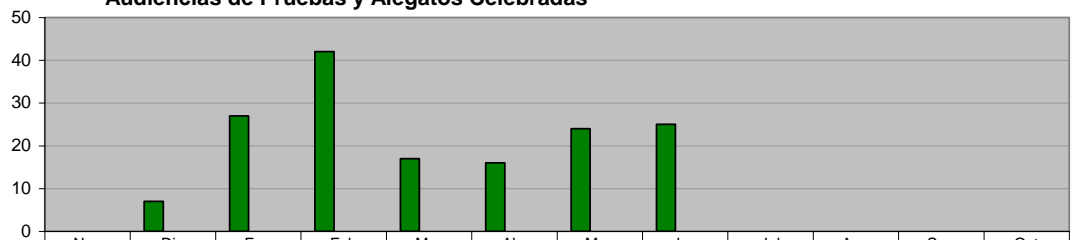


■ ADMINISTRACIÓN 2009 - 2012 (NOV 09 A JUL 10)	0	76	42	22	24	31	22	15	0	0	0	0
■ META PROGRAMADA (NOV 09 A OCT 10)	0	0	0	0	0	0	0	0	0	0	0	0
■ MISMO PERIODO AÑO ANTERIOR (NOV 08 A OCT 09)	0	0	0	0	0	0	0	0	0	0	0	0

PROCURADURIA DE DEFENSA DEL CIUDADANO Audiencias de Pruebas y Alegatos Celebradas

Unidad de Medida:
Audiencias

Periodo	Acumulado
Observ.: (NOV 09 A JUL 10)	158
Meta: (NOV 09 A OCT 10)	0
Año Ant.: (NOV 08 A OCT 09)	0



■ ADMINISTRACIÓN 2009 - 2012 (NOV 09 A JUL 10)	0	7	27	42	17	16	24	25	0	0	0	0
■ META PROGRAMADA (NOV 09 A OCT 10)	0	0	0	0	0	0	0	0	0	0	0	0
■ MISMO PERIODO AÑO ANTERIOR (NOV 08 A OCT 09)	0	0	0	0	0	0	0	0	0	0	0	0